



Año de las Universidades
Públicas por los Territorios
y las Comunidades

UNA
UNIVERSIDAD
NACIONAL
COSTA RICA

LIQUIDACIÓN 2022 PRESUPUESTARIA

Vicerrectoría de Administración
Programa de Gestión Financiera
Sección de Presupuesto



CONTENIDO

Introducción	3
Oficio de remisión y aprobación de la Liquidación Presupuestaria 2022	4
Sección A- Comentarios Generales	7
Ingresos	
1. De los ingresos	10
Egresos	
2. De los egresos	15
Sección B- Resultados de la Liquidación Presupuestaria	24
a. Resumen a nivel institucional que refleja la totalidad de los ingresos recibidos, gastos ejecutados y superávit.	25
b. Detalle de la conformación del superávit específico según fundamento legal o especial que lo justifica.	27
c. Monto del superávit libre o déficit.	30
d. Detalle del cálculo de cada uno de los componentes del superávit específico identificado por cada fuente de recurso.	32
e. Detalle del superávit acumulado total y por cada una de las fuentes-libre y específico.	37
Sección C- Información complementaria	125
a. Cuadro ingresos	126
b. Conformación y ejecución del presupuesto de egresos por programa presupuestario.	129
c. Estado de congruencia del resultado del superávit presupuestario y el resultado de los estados financieros.	151
d. Estados financieros.	155
e. Situación económica financiera global de la Institución.	186
f. Matriz de control y seguimiento de la implementación de medidas para contención y uso racional del gasto de la UNA”.	202
g. Detalle de origen de aplicación de recursos.	222
h. Origen y aplicación de transferencias Gobierno Central.	225
i. Informe de transferencia corrientes de ingresos.	227
j. Clasificador económico.	229
k. Estado origen aplicación de recursos específicos y recursos generales.	231
l. Certificaciones y constancias.	241
m. Informe de transferencias a entidades privadas: Fondo de Beneficio Social. Resultado 2022	246

INTRODUCCIÓN

Este informe denominado “Liquidación Presupuestaria 2022”, presenta el resultado presupuestario de la Universidad Nacional al 31 de diciembre del 2022, el mismo se realiza para cumplir con lo previsto en la Ley Orgánica de la Contraloría General de la República No. 7428 en su artículo 19, así como, con la Ley de Administración Financiera de la República y Presupuestos Públicos No. 8131, y la reglamentación interna atinente. Este documento considera las siguientes secciones:

Sección A: “*Comentarios generales*”, presenta los comentarios generales del resultado en los distintos componentes que conforman el presupuesto, los cuadros y gráficos informativos, que considera los ingresos y egresos, así como la ejecución.

Sección B: “*Resultados de la liquidación presupuestaria 2022*”, esta sección presenta el resumen acumulado de liquidación presupuestaria, con los montos totales de la ejecución real de ingresos y egresos institucionales, reflejando el resultado del período (superávit o déficit).

Sección C. “*Información complementaria*”, en esta sección se incluye información detallada de los ingresos, egresos, estado de congruencia del resultado del superávit presupuestario y financiero, estados financieros, situación económica financiera global (análisis financiero), matriz sobre contención y uso racional de los recursos, estados de origen y aplicación, transferencias del Gobierno Central, informe sobre transferencias de ingresos, clasificación económica, certificaciones y constancia, informe sobre la transferencias al sector privado en específico realizada al Fondo de Beneficio Social, entre otros. En términos generales se incorpora la información en cumplimiento con los requisitos que exige la normativa presupuestaria relacionada con el contenido de este documento.

Se indica, que de acuerdo con los requerimientos establecidos por la Contraloría General de la República se eliminan los compromisos presupuestarios del período 2022, que se está liquidando, según lo comunicado en el oficio No. 7354 del 21 de julio del 2000 (DFOE-299), y lo normado en el artículo No. 46 de la Ley de Administración Financiera de la República y Presupuestos Públicos. Por lo anterior, los cuadros con información relativa a los egresos no contemplan las sumas comprometidas al cierre del periodo citado.

09 de febrero 2023

UNA-R-OFFIC-203-2023



Lic. Jessica Elena Víquez Alvarado

Gerente

Área de Fiscalización para el Desarrollo de las Capacidades

Contraloría General de la República

Asunto: Entrega de la Liquidación Presupuestaria 2022.

Estimada señora:

De conformidad con lo establecido en la Ley Orgánica de la Contraloría General de la República N° 7428; en su artículo 19, Ley de Administración Financiera de la República y Presupuestos Públicos No. 8131, en el oficio N°734 de la División de Fiscalización Operativa y Evaluativa DFOE-022 del 28 de enero del 2011 y la reglamentación interna atinente, se remite el informe "*Liquidación Presupuestaria de la Universidad Nacional al 31 de diciembre del 2022*".

En relación con el documento indicado y en cumplimiento con lo establecido en las Normas Técnicas sobre Presupuesto Público (N-1-2012-DC-DFOE) me permito comunicarle que en la Sesión Ordinaria número uno del Consejo de Rectoría, celebrada el lunes 30 de enero de 2023, conoció el resultado de la Liquidación Presupuestaria 2022, y se remite con el propósito de cumplir con las fechas de presentación que establece la normativa.

Esta información fue presentada por las diferentes instancias técnicas: por parte del Programa de Gestión Financiera el Máster Ronny Hernández Álvarez, jefe Sección Presupuesto; Máster Sergio Fernández Rojas, director; y por el Área de Planificación: el Máster Juan Miguel Herrera, director, la Máster Jeimy Fonseca Cascante, jefe de la Sección de Gestión Estratégica y el Máster Willy Calderón Guerrero, jefe de la Sección de Gestión Operativa.

En virtud de lo anterior con mi respectivo aval, traslado el documento de Liquidación Presupuestaria 2022, el cual se incluye en el sistema de información de planes y presupuestario (SIPP) a dicho órgano contralor para el trámite correspondiente.



Se adjunta en el SIPP los siguientes Anexos:

Oficio de aprobación de la Liquidación Presupuestaria 2022.

Sección A.

- a. *Ingresos*
- b. *egresos*

Sección B. Resultados de la Liquidación Presupuestaria

- a. *Resumen a nivel institucional que refleja la totalidad de los ingresos recibidos, gastos ejecutados y superávit.*
- b. *Detalle de la conformación del superávit específico según fundamento legal o especial que lo justifica.*
- c. *Monto del superávit libre o déficit.*
- d. *Detalle del cálculo de cada uno de los componentes del superávit específico identificado por cada fuente de recurso.*
- e. *Detalle del superávit acumulado total y por cada una de las fuentes-libre y específico.*

Sección C- Información complementaria


- a. *Cuadro ingresos*
- b. *Conformación y ejecución del presupuesto de egresos por programa presupuestario.*
- c. *Estado de congruencia del resultado del superávit presupuestario y el resultado de los estados financieros.*
- d. *Estados financieros.*
- e. *Situación económica financiera global de la Institución (Análisis Financiero).*
- f. *Matriz de control y seguimiento de la implementación de medidas para contención y uso racional del gasto de la UNA".*
- g. *Detalle de origen de aplicación de recursos.*
- h. *Origen y aplicación de transferencias Gobierno Central.*
- i. *Informe de transferencia corrientes de ingresos.*
- j. *Clasificador económico.*
- k. *Estado origen aplicación de recursos específicos y recursos generales.*
- l. *Certificaciones y constancias.*
- m. *Informe de transferencias a entidades privadas: Fondo de Beneficio Social. Resultado 2022.*





Agradezco su atención,

Cordialmente,

 FRANCISCO JOSE GONZALEZ ALVARADO (FIRMA)
PERSONA FISICA, CPF-02-0451-0487.
Fecha declarada: 10/02/2023 04:56:51 PM
Razón: rectoría
Lugar: una-heredia Contacto: firmar documento

MEd. Francisco González Alvarado
Rector

C. M.Sc. Roxana Morales Ramos, Vicerrectora de Administración.
MAg. Sergio Fernández Rojas, director, Programa Gestión Financiera.
MSc. Ronny Hernández Álvarez, jefe, Sección de Presupuesto.
MSc. Juan Miguel Herrera Delgado, director, APEUNA
MSc. Dra. Jeannette Valverde Chaves, presidente, Consejo Universitario

Lmmm



SECCIÓN A.

**COMENTARIOS GENERALES
DE LA LIQUIDACIÓN PRESUPUESTARIA 2022**

RESULTADO ACUMULADO DE LIQUIDACIÓN PRESUPUESTARIA 2022

El resultado de la liquidación presupuestaria se muestra en el siguiente cuadro:

**Cuadro 1. UNIVERSIDAD NACIONAL
RESULTADO GENERAL ACUMULADO
LIQUIDACIÓN PRESUPUESTARIA AL 31 DE DICIEMBRE DE 2022
(Miles de colones)**

DETALLE	PROGRAMAS CON FINANCIAMIENTO DE APLICACIÓN GENERAL (SUPERÁVIT LIBRE)	PROGRAMA CON FINANCIAMIENTO DE APLICACIÓN ESPECÍFICA (SUPERÁVIT ESPECÍFICO)	TOTAL UNIVERSIDAD (SUPERÁVIT TOTAL)
INGRESOS			
Presupuesto de ingresos	149 115 803,87	4 803 545,81	153 919 349,68
Ingresos reales	149 080 711,98	4 732 377,69	153 813 089,66
SUPERÁVIT (DÉFICIT) DE INGRESOS	-35 091,89	-71 168,12	-106 260,02
EGRESOS			
Presupuesto de egresos	149 115 803,87	4 803 545,81	153 919 349,68
Egresos reales	113 043 307,86	2 422 208,74	115 465 516,60
SUPERÁVIT (DÉFICIT) DE EGRESOS	36 072 496,01	2 381 337,07	38 453 833,08
SUPERÁVIT O DÉFICIT REAL AL 31/12/2022	36 037 404,12	2 310 168,95	38 347 573,07

NOTA: En los ingresos reales durante los meses de enero a noviembre, se registró como ingreso por superávit el ejecutado en cada mes, para el mes de diciembre, se incorporó la diferencia del superávit total del 2021. Eso implica que en los ingresos se considera el superávit al 100% del año 2021 (libre y específico).

El cuadro anterior, muestra un superávit total de **38.347.573,07 miles de colones**, el cual se desglosa de la siguiente forma: en el caso del superávit libre (superávit bruto de aplicación general) corresponde a **36.037.404,12 miles de colones**, el superávit específico (superávit bruto de aplicación específica) corresponde por un total de **2.310.168,95 miles de colones**.

Es importante, considerar que, para efectos de Liquidación Presupuestaria, este apartado no incluye los compromisos presupuestarios que tiene la Universidad Nacional, en su lugar se migran para el siguiente período, tal y como lo indica el artículo 46 de la Ley de Administración Financiera y Presupuestos Públicos, en lo que interesa se copia textualmente como sigue: “Los saldos disponibles de las asignaciones presupuestarias caducarán al 31 de diciembre de cada año.

Los gastos comprometidos, pero no devengados a esa fecha, se afectarán automáticamente en el ejercicio siguiente y se imputarán a los créditos disponibles para este ejercicio”.

Sin embargo, para efectos de un mejor análisis es necesario considerar el superávit tomando en consideración estos compromisos.

El resultado de la liquidación presupuestaria considerando los compromisos presupuestarios como un gasto del período muestra el siguiente resultado:

**Cuadro 2. UNIVERSIDAD NACIONAL
RESUMEN GENERAL ACUMULADO
LIQUIDACIÓN PRESUPUESTARIA AL 31 DE DICIEMBRE DE 2022 CON COMPROMISOS
(Miles de colones)**

DETALLE	PROGRAMAS CON FINANCIAMIENTO DE APLICACIÓN GENERAL	PROGRAMA CON FINANCIAMIENTO DE APLICACIÓN ESPECÍFICA	TOTAL UNIVERSIDAD
INGRESOS			
Presupuesto de ingresos	149 115 803,87	4 803 545,81	153 919 349,68
Ingresos reales	149 080 711,98	4 732 377,69	153 813 089,66
SUPERÁVIT (DÉFICIT) DE INGRESOS	-35 091,89	-71 168,12	-106 260,02
EGRESOS			
Presupuesto de egresos	149 115 803,87	4 803 545,81	153 919 349,68
Egresos reales	113 043 307,86	2 422 208,74	115 465 516,60
SUPERÁVIT (DÉFICIT) DE EGRESOS	36 072 496,01	2 381 337,07	38 453 833,08
SUPERÁVIT O DÉFICIT REAL AL 31/12/2022	36 037 404,12	2 310 168,95	38 347 573,07
COMPROMISOS	13 439 944,47	869 093,79	14 309 038,26
SUPERÁVIT NETO	22 597 459,65	1 441 075,16	24 038 534,81

NOTA: En los ingresos reales durante los meses de enero a noviembre, se registró como ingreso por superávit el ejecutado en cada mes, para el mes de diciembre, se incorporó la diferencia del superávit total del 2021. Eso implica que en los ingresos se considera el superávit al 100% del año 2021 (libre y específico).

Del cuadro anterior, se determina un superávit neto total de **24.038.534,81 miles de colones**, el cual se desglosa de la siguiente forma: superávit neto libre (de aplicación general) corresponde **22.597.459,65 miles de colones** y superávit neto específico (de aplicación específica) corresponde un total de **1.441.075,16 miles de colones**.

COMENTARIOS DE INGRESOS

1.- DE LOS INGRESOS

(Cifras en miles de colones)

El presupuesto total de ingresos de la Universidad Nacional durante el año 2022 ascendió a **153.919.349,68**, y los recursos ingresados alcanzaron la suma **153.813.089,66** equivalentes a una ejecución del **99,93%** sobre lo presupuestado, resultando una diferencia de **106.260,02**.

Las cifras citadas en el párrafo anterior presentan el siguiente comportamiento desde el punto de vista del tipo de recurso: **por ingresos de aplicación general**, el monto presupuestado asciende a la suma de **149.115.803,90**; y el ingreso real de los mismos fue por un total de **149.080.712,0** para un **99,98%** de ejecución; **por ingresos de aplicación específica**, el monto presupuestado asciende a la suma de **4.803.545,80** y el ingreso real de los mismos fue por un total de **4.732.377,70** para un **98,52%**.

De los resultados obtenidos, se determina que el grado de ejecución de los ingresos en el periodo 2022, muestra un porcentaje de ejecución de ingresos levemente inferior al 100,00%, reflejando un indicador de **99,93%**, con respecto a los montos presupuestados, lo cual refleja un alto grado de eficiencia institucional tanto en la estimación como en la captación de los recursos; y constituye sin duda un aspecto positivo en la gestión presupuestaria de esta Universidad. Sin embargo, existen diferencias en subpartidas de ingresos, entre las más importantes se encuentran “Otros ingresos no tributarios” con ingresos de **149.197,56** para un **125,71%** de ejecución, en “Ingresos de la propiedad” derivado de intereses en títulos valores con un ingreso de menos de **1.447.978,17** para un **106,65%** ejecutado y “ventas de bienes y servicios” por un monto de **98.537,24**, para un **41,10%** ejecutado.

Asimismo, es importante revelar que la Contabilidad Presupuestaria se realiza mediante base de registro efectivo, misma que cambió a partir del año 2020, esto implica que se cuenta con un presupuesto base efectivo, lo que generó el constante análisis y ajustes durante la ejecución de los montos presupuestados al inicio y afectados hasta setiembre que es la última fecha para efectuar ajustes al presupuesto.

A continuación, se presenta el resumen de la ejecución de los ingresos institucionales a nivel integrado:

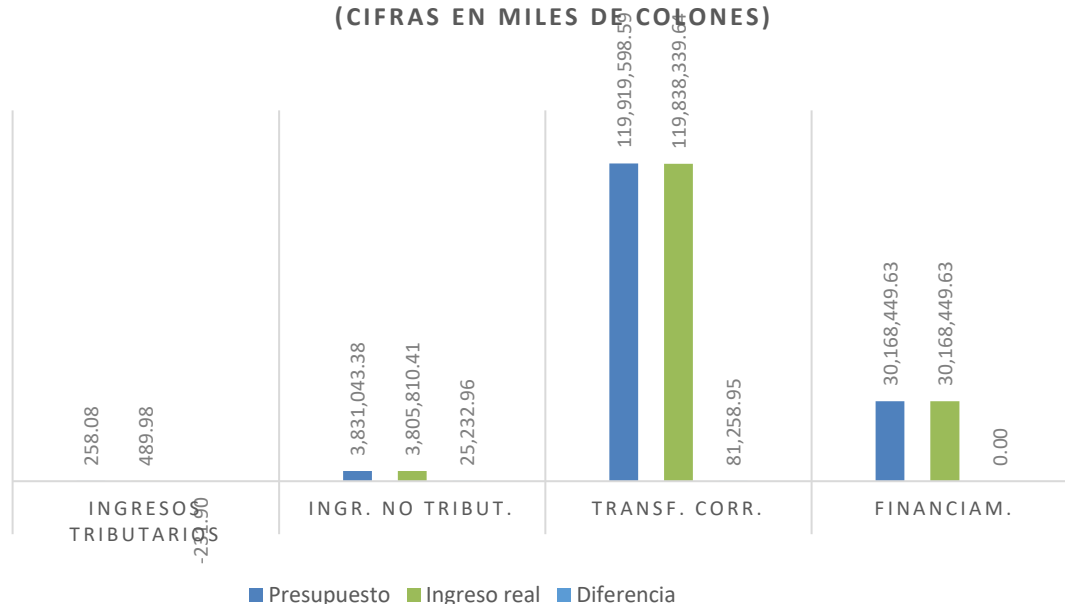
En el siguiente gráfico se muestran los ingresos a nivel de partidas, siendo la de Transferencias Corrientes, la de mayor relevancia relativa.

Cuadro 3. UNIVERSIDAD NACIONAL
Cuadro de ingresos - resumen
Al 31 de diciembre de 2022
(Cifras en miles de colones)

Descripción	Presupuesto	Ingreso real	% de ejecución real	Diferencia	% de ejecución diferencia
INGRESOS CORRIENTES	123,750,900.05	123,644,640.03	99.91	106,260.02	0.09
Ingresos tributarios	258.08	489.98	189.86	-231.90	-89.86
Ingresos no tributarios	3,831,043.38	3,805,810.41	99.34	25,232.96	0.66
<i>Venta de bienes y servicios</i>	239,763.53	98,537.24	41.10	141,226.29	58.90
<i>Derechos administrativos</i>	2,114,885.21	2,110,097.44	99.77	4,787.77	0.23
<i>Ingresos de la propiedad</i>	1,357,708.77	1,447,978.17	106.65	-90,269.40	-6.65
<i>Otros ingresos no tributarios</i>	118,685.86	149,197.56	125.71	-30,511.70	-25.71
Transferencias corrientes	119,919,598.59	119,838,339.64	99.93	81,258.95	0.07
FINANCIAMIENTO	30,168,449.63	30,168,449.63	100.00	0.00	0.00
Superávit libre	27,715,238.67	27,715,238.67	100.00	0.00	0.00
Superávit específico	2,453,210.95	2,453,210.95	100.00	0.00	0.00
TOTALES	153,919,349.68	153,813,089.66	99.93	106,260.02	0.07

Fuente: Cuadro de ingresos

GRÁFICO 1. UNIVERSIDAD NACIONAL
PRESUPUESTO Y EJECUCIÓN DE INGRESOS
AL 31 DE DICIEMBRE DE 2022
(CIFRAS EN MILES DE COLONES)



Seguidamente se reflejan las ejecuciones más relevantes de los ingresos.

1.1. INGRESOS CORRIENTES

Los **ingresos corrientes** muestran una ejecución del **99,91%**, sus principales componentes son:

1.1.1. **“Ingresos tributarios”**, con un ingreso de 489,98 durante el 2022 y corresponde a ingresos por el timbre topográfico.

1.1.2. **“Ingresos no tributarios”**, se presupuestaron **3.831.043,38** e ingresaron **3.805.810,41**, lo que representa una ejecución de **99,34%**. Entre las principales partidas que conforman este grupo, se pueden citar:

a. Venta de bienes y servicios: En este grupo se presupuestaron **239.763,53** e ingresaron **98.537,24** para una ejecución de **41,10%**, estos ingresos provienen de la incorporación de proyectos nuevos y los ya existentes bajo esta modalidad, sobre ellos existe un interés por la administración superior que este tipo de recursos se ejecuten por la FUNDAUNA. Sin embargo, el monto recibido fue muy inferior al esperado.

b. Derechos administrativos: considera los ingresos por “Derechos y tasas administrativas”, éstos se originan por diferentes cobros a estudiantes, tales como: matrícula, recargos, graduaciones y admisión. En este apartado se presupuestaron **2.114.885,21** e ingresaron **2.110.097,44**, para una ejecución del **99,77%**. Es importante mencionar, que el ingreso más representativo en este mismo grupo corresponde a “Derechos de Matrícula” con una presupuestación de **1.568.608,80** y una ejecución de **1.564.060,12** para un porcentaje de ejecución de **99,71%** (ver cuadro de ingresos en el apartado correspondiente).

c. Ingresos de la propiedad: El monto presupuestado asciende a **1.357.708,77** ingresando **1.447.878,17** con una ejecución del **106,65%**. Este apartado se compone de dos tipos de ingresos, de los cuales el principal es la partida “Intereses sobre títulos valores en instituciones públicas” con un ingreso de **1.332.507,51** , con una ejecución del **105,42%** y la otra partida es “Intereses en cuentas bancarias estatales” con ingresos de **115.470,67**, para una ejecución **123,22%**.

d. Otros ingresos no tributarios: se presupuestaron **118.685,86** e ingresaron **149.197,56** es decir, se recibió un **125,71%** de lo estimado, es importante aclarar, que esta cuenta es muy variable en cuanto a los montos a ingresar, depende de variables no controlables, y son ingresos que no se pueden cuantificar en las otras cuentas.

1.1.3. En “**Transferencias corrientes**”, se presupuestaron **119.919.598,59** e ingresaron **119.838.339,64** lo que representa una ejecución de **99,93%**. Entre las principales partidas que conforman este grupo, se encuentran las transferencias de las subvenciones procedentes del **Gobierno Central** por un monto ingresado de **119.534.158,08** para una ejecución del **100,00%**; en donde figura: el Fondo de Financiamiento de la Educación Superior Estatal (FEES), con ingresos por la suma de **117.562.640,17** para un 100% de ejecución, otras transferencias percibida por la Universidad corresponde a la Ley 9635 de Fortalecimiento de las Finanzas Públicas (anterior Ley 7386 Rentas Propias) con un ingreso total de **1.971.517,91** para un **100,00%**.

Transferencias Corrientes de Instituciones Desconcentradas no Empresariales, con un ingreso total de **119.173,39** para un **94,47%** de lo presupuestado, recursos aportados por el CONICIT **40.485,69**, Instituto Costarricense de Pesca y Acuicultura por **78.687,70**.

Transferencias corrientes del sector privado por un monto total de **8.954,59** con una ejecución del **130,12%**, corresponde a convenios con la FUNDAUNA

Transferencias Corrientes del Sector Externo por un monto total de **176.053,58** con una ejecución del **69,75%**, corresponde a convenios de cooperación externa que desarrollan varios proyectos de la universidad.

1.3. FINANCIAMIENTO.

Este grupo está conformado por los recursos del “recursos de vigencias anteriores del año 2022”, para un total de **30.168.449,63**, subdividido en “superávit libre” por **27.715.238,67** y “superávit específico” por **2.453.210,95**.

EGRESOS

2. DE LOS EGRESOS

(Cifras en miles de colones)

El presupuesto institucional de la Universidad Nacional de Costa Rica en el año 2022 ascendió a **153.919.349,68**; conformado según el tipo de recursos por: “recursos de aplicación general” los cuales ascienden a **149.115.803,87** lo que representa un **96,88%** del total presupuestado y “recursos de aplicación específica” por **4.803.545,81** con un porcentaje de representación de un **3.12%** del total presupuestado.

Cuadro 4. UNIVERSIDAD NACIONAL
Conformación del presupuesto de egresos por tipo de recursos
Al 31 de diciembre de 2022
(Cifras en miles de colones)

Detalle	Monto	%
Recursos de aplicación general	149 115 803,87	96,88
Recursos de aplicación específica	4 803 545,81	3,12
Total presupuesto	153 919 349,68	100,00

El resumen de la ejecución de los egresos en las diferentes partidas presupuestarias a nivel integrado se presenta a continuación:

Cuadro 5. UNIVERSIDAD NACIONAL
Resumen de ejecución de egresos por partida sin compromisos
Al 31 de diciembre de 2022
(Cifras en miles de colones)

Partida	Presupuesto	Girado	%	Disponible
Remuneraciones	89 911 784,82	85 608 279,97	95,21	4 303 504,85
Servicios	10 413 198,05	6 369 525,52	61,17	4 043 672,53
Materiales y suministros	4 014 421,52	1 574 256,89	39,22	2 440 164,64
Intereses y comisiones	30 999,23	29 299,23	94,52	1 700,00
Bienes duraderos	26 506 667,73	7 380 385,18	27,84	19 126 282,55
Transferencias corrientes	15 372 310,14	14 503 769,81	94,35	868 540,34
Cuentas especiales	7 669 968,18	0,00	0,00	7 669 968,18
TOTALES	153 919 349,68	115 465 516,60	75,02	38 453 833,08

La ejecución total del gasto alcanzó para el año 2022 un **75,02%** en relación con el monto presupuestado sin incluir compromisos presupuestarios, con un girado o gastado de **115.465.516,60** y un presupuesto disponible de **38.453.833,08**.

Seguidamente se citan algunos aspectos importantes sobre los resultados de la ejecución de los egresos, así como, del efecto que conlleva la eliminación de compromisos presupuestarios sobre los resultados de la ejecución, para lo anterior, se incorporan las partidas con mayor porcentaje de ejecución:

La partida de **Remuneraciones** muestra una ejecución importante, alcanzando el **95,21%** en relación con el monto presupuestado. Por tanto, se determina una razonabilidad de la ejecución laboral, siendo esto producto de los esfuerzos institucionales orientados a racionalizar y dar un mejor aprovechamiento de este tipo de recursos, lo cual se ha venido logrando en forma paulatina mediante un adecuado control y seguimiento continuo de su ejecución, así como a la readecuación presupuestaria acorde con las necesidades institucionales. Este porcentaje es levemente inferior a la ejecución del año anterior (**97,05%**) quedando disponible la suma de **4.303.504,85**

Adicional a estos porcentajes se encuentran con buenas ejecuciones las partidas presupuestarias de **intereses y comisiones** con un **94,52%** y **transferencias corrientes** con un **94,35%**.

No obstante, se presentan otras partidas que muestran una baja ejecución, como, **Servicios** con un **61,17%**, **Materiales y suministros** con un **39,22%** y **“Bienes duraderos”** con un **27,4%**, destacando en especial el resultado de esta partida. Efecto que se ha venido reiterando en otros informes de ejecución y liquidaciones presupuestarias, en donde se considera que debe reestructurarse el procedimiento realizado para la atención de las obras, equipo, mobiliarios y otros que se ejecutan por esa vía, ya que al trascender más de un año su realización, van a seguir presentándose resultados similares y bajos durante el período. En ese sentido, debe fortalecerse mejoras en la planificación desde el proceso de formulación y ejecución, con un esfuerzo conjunto de las instancias técnicas como Programa Desarrollo Mantenimiento e Infraestructura (PRODEMI), Proveeduría Institucional y otras en coordinación con las autoridades superiores, además de las partidas por adquisición de bienes y servicios que se realiza con el proceso de programación de compras principalmente. Por último, la partida de **“Cuentas Especiales”**, la cual no debe reflejar ejecuciones por estar asignadas sin un destino específico de ejecución en el año.

Estos porcentajes de ejecución se afectan a raíz de una serie de factores que se dieron durante el año 2022, los cuales se mencionan a continuación:

- El presupuesto del 2022 se encuentra disponible para ejecutar en el sistema SIGESA a partir del 1 de enero; sin embargo, los recursos laborales comenzaron su ejecución el 3 de enero, con la elaboración de acciones de personal y el 10 de enero la ejecución de recursos de operación e inversión. En el caso de estos últimos recursos los funcionarios y las funcionarias que tienen bajo su responsabilidad la ejecución, los utilizan generalmente con mayor interés a partir II y III trimestre de cada año.
- La pandemia por COVID 19 ha generado mucha incertidumbre sobre la ejecución de los presupuestos, aunque se presentó poco a poco una mejora de la situación, además de alguna manera la implementación de forma masiva del teletrabajo y la reincorporación presencial paulatinamente.
- Fechas ajustadas por los procesos que abarca la Proveeduría Institucional y PRODEMI.

En relación con el tema de compromisos presupuestarios, es importante considerar el efecto que causa sobre la ejecución presupuestaria, lo establecido en el artículo 46 de la Ley de Administración Financiera de la República y Presupuestos Públicos, No. 8131, en el cual se establece la eliminación al final del ejercicio económico, de todos aquellos compromisos presupuestarios no devengados¹ y pendientes de pago al 31 de diciembre, los cuales deben ser trasladados con cargo al presupuesto del año siguiente.

Esta situación incide en forma directa sobre los saldos disponibles (no ejecutados) en las diferentes partidas y subpartidas de egresos, así como, en los porcentajes de ejecución reflejados en la presente liquidación presupuestaria.

En relación con este punto, se eliminaron en el año 2022 compromisos reales por un total de **14.309.038,26** en las diferentes partidas del gasto, los cuales representan un **9,30%** del presupuesto total. Por tanto, si se toman en cuenta los compromisos presupuestarios como parte de la ejecución 2022, dado que son recursos que se tienen que destinar obligatoriamente para atender obligaciones con terceros,

¹ Se refiere a los compromisos reales que constituyen obligaciones jurídicas contraídas por la institución, en donde media un documento legal tales como órdenes de compra, contratos, licitaciones adjudicadas, otros.

esta alcanzaría el **84,31%** de ejecución con un presupuesto disponible de **24.144.794,82**, tal como se puede observar en el cuadro 6.

Cuadro 6. UNIVERSIDAD NACIONAL
Resumen de ejecución de egresos por partida
Al 31 de diciembre de 2022
(Cifras en miles de colones)

Partida	Presupuesto	Girado	%	Compromisos	%	Gastado	%	Disponible
Remuneraciones	89 911 784,82	85 608 279,97	95,21	0,00	0,00	85 608 279,97	95,21	4 303 504,85
Servicios	10 413 198,05	6 369 525,52	61,17	1 783 568,05	17,13	8 153 093,58	78,30	2 260 104,47
Mater y suminis	4 014 421,52	1 574 256,89	39,22	632 701,86	15,76	2 206 958,75	54,98	1 807 462,77
Interes y comisiones	30 999,23	29 299,23	94,52	0,00	0,00	29 299,23	94,52	1 700,00
Bienes duraderos	26 506 667,73	7 380 385,18	27,84	11 892 768,34	44,87	19 273 153,52	72,71	7 233 514,21
Transf corrientes	15 372 310,14	14 503 769,81	94,35	0,00	0,00	14 503 769,81	94,35	868 540,34
Cuentas especiales	7 669 968,18	0,00	0,00	0,00	0,00	0,00	0,00	7 669 968,18
TOTALES	153 919 349,68	115 465 516,60	75,02	14 309 038,26	9,30	129 774 554,86	84,31	24 144 794,82

Ejecución considerando compromisos presupuestarios

Las partidas presupuestarias que muestran una alta ejecución corresponden a **remuneraciones** con un **95,21%** con un presupuesto disponible de **4.303.504,85**, **intereses y comisiones** con un **94,52%**, **transferencias corrientes** con un **94,35%** con un presupuesto disponible de **868.540,34**, **servicios** con un **78,30%** con un presupuesto disponible de **2.260.104,47**. En el caso particular de la partida de **Bienes duraderos** destacándose por ser la segunda partida con mayor cantidad de presupuesto, su ejecución alcanzó el **72,71%**, con un saldo disponible de **7.233.514,21**. Es importante tener presente que el proceso de contratación administrativa, y en especial la atención de la tramitología para las obras de infraestructura y los procesos licitatorios son lentos, lo cual influye directamente en la ejecución de estos recursos.

Por otra parte, la partida que muestra la menor ejecución es: la partida de **Materiales y suministros** muestra una ejecución del **54,98%** para un disponible de **1.807.462,77**.

Asimismo, es importante indicar que la partida de **“Cuentas especiales”** muestra un **0,00%** de ejecución, para un disponible de **7.669.968,18**, esta partida no es ejecutable en el año, y en la misma se ha resguardado el presupuesto.

Ejecución por tipos de recursos (Aplicación General y Aplicación Específica, sin considerar compromisos presupuestarios)

Los siguientes cuadros y el gráfico muestran el resultado de la ejecución de recursos de aplicación general y específica (sin considerar los compromisos presupuestarios), con **75,81%** y un **50,43%** respectivamente, este último porcentaje refleja la necesidad de seguir reforzando las medidas para impactar en la ejecución de estos recursos.

Cuadro 7. Universidad Nacional
Resumen de ejecución de egresos por partida sin compromisos
Aplicación General
Al 31 de diciembre de 2022
(Cifras en miles de colones)

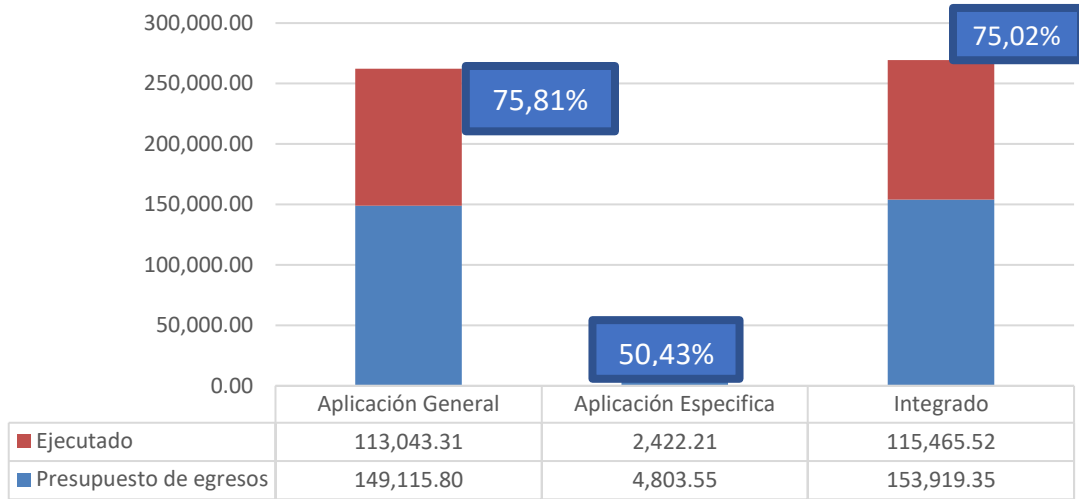
Partida	Presupuesto	Girado	%	Disponible
Remuneraciones	89 845 083,92	85 572 291,28	95,24	4 272 792,64
Servicios	8 433 627,30	4 634 689,63	54,95	3 798 937,68
Materiales y suministros	3 586 419,79	1 340 660,67	37,38	2 245 759,13
Intereses y comisiones	30 999,23	29 299,23	94,52	1 700,00
Bienes duraderos	24 397 708,43	7 064 097,87	28,95	17 333 610,56
Transferencias corrientes	15 152 126,59	14 402 269,18	95,05	749 857,41
Cuentas especiales	7 669 838,60	0,00	0,00	7 669 838,60
TOTALES	149 115 803,87	113 043 307,86	75,81	36 072 496,01

Cuadro 8. Universidad Nacional
Resumen de ejecución de egresos por partida sin compromisos
Aplicación Específica
Al 31 de diciembre de 2022
(Cifras en miles de colones)

Partida	Presupuesto	Girado	%	Disponible
Remuneraciones	66 700,91	35 988,69	53,96	30 712,21
Servicios	1 979 570,75	1 734 835,90	87,64	244 734,85
Materiales y suministros	428 001,73	233 596,22	54,58	194 405,51
Bienes duraderos	2 108 959,30	316 287,31	15,00	1 792 671,99
Transferencias corrientes	220 183,55	101 500,62	46,10	118 682,93
Cuentas especiales	129,58	0,00	0,00	129,58
TOTALES	4 803 545,81	2 422 208,74	50,43	2 381 337,07

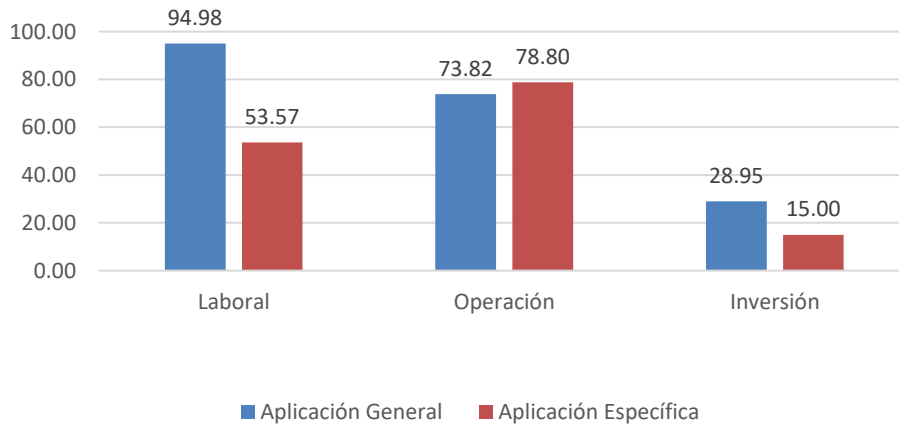
En el siguiente gráfico se muestra la ejecución de forma integrada y por tipo de recursos sin considerar los compromisos presupuestarios.

Grafico 2. Universidad Nacional
Ejecución por tipo de presupuesto sin compromisos
al 31 de diciembre de 2022



La ejecución de egresos por tipo de recursos (laboral, cuentas especiales, operación e inversión) sin considerar compromisos presupuestarios, está distribuido de la siguiente forma: Recursos de **Aplicación General**, ejecución laboral **94,98%**, ejecución de operación **73,82%** y ejecución de inversión **28,95%**. Para los Recursos de **Aplicación Especifica**, conformado por: ejecución laboral **53,57%**, ejecución de operación **78,80%** ejecución de inversión **15,00%**, como se puede apreciar en el siguiente gráfico:

Gráfico 3. Universidad Nacional
Ejecución de Recursos General- Especifico sin compromisos
Al 31 de diciembre de 2022



Ejecución del presupuesto de aplicación general y específica considerando compromisos.

Los siguientes cuadros y el gráfico muestran el resultado de la ejecución de recursos de aplicación general y específica considerando los compromisos presupuestarios, con **84,82%** y un **68,52%** respectivamente, este último porcentaje refleja la necesidad de seguir reforzando las medidas para impactar en la ejecución de estos recursos.

**Cuadro 9. Universidad Nacional
Resumen de ejecución de egresos por partida
Aplicación General
Al 31 de diciembre de 2022
(Cifras en miles de colones)**

Partida	Presupuesto	Girado	%	Compromisos	%	Gastado	%	Disponible
Remuneraciones	89 845 083,92	85 572 291,28	95,24	0,00	0,00	85 572 291,28	95,24	4 272 792,64
Servicios	8 433 627,30	4 634 689,63	54,95	1 687 182,98	20,01	6 321 872,60	74,96	2 111 754,70
Materiales y suministros	3 586 419,79	1 340 660,67	37,38	577 981,31	16,12	1 918 641,97	53,50	1 667 777,82
Intereses y comisiones	30 999,23	29 299,23	94,52	0,00	0,00	29 299,23	94,52	1 700,00
Bienes duraderos	24 397 708,43	7 064 097,87	28,95	11 174 780,19	45,80	18 238 878,06	74,76	6 158 830,38
Transferencias corrientes	15 152 126,59	14 402 269,18	95,05	0,00	0,00	14 402 269,18	95,05	749 857,41
Cuentas especiales	7 669 838,60	0,00	0,00	0,00	0,00	0,00	0,00	7 669 838,60
TOTALES	149 115 803,87	113 043 307,86	75,81	13 439 944,47	9,01	126 483 252,33	84,82	22 632 551,54

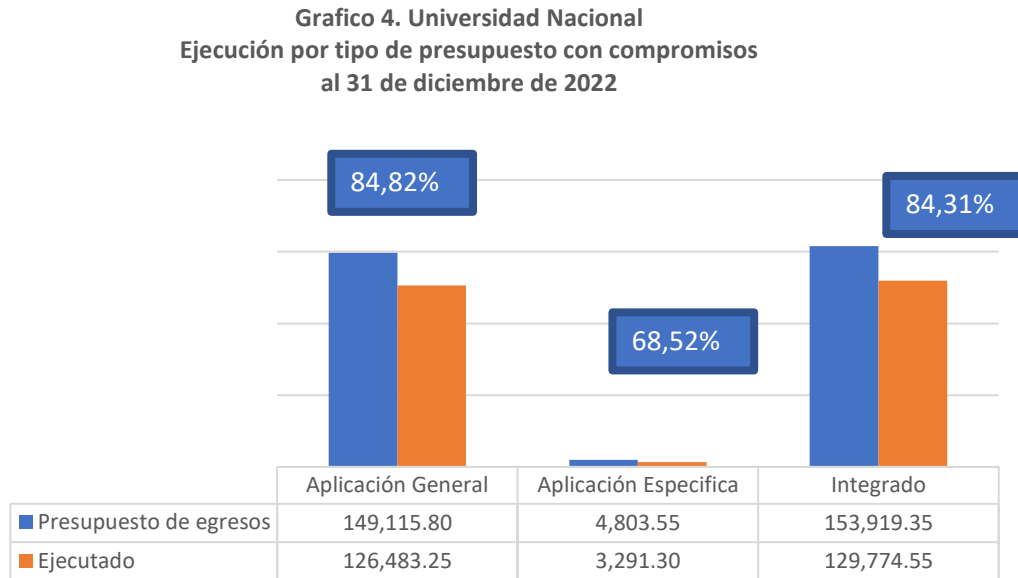
Fuente: consolidado de egresos

**Cuadro 10. Universidad Nacional
Resumen de ejecución de egresos por partida
Aplicación Específica
Al 31 de diciembre de 2022
(Cifras en miles de colones)**

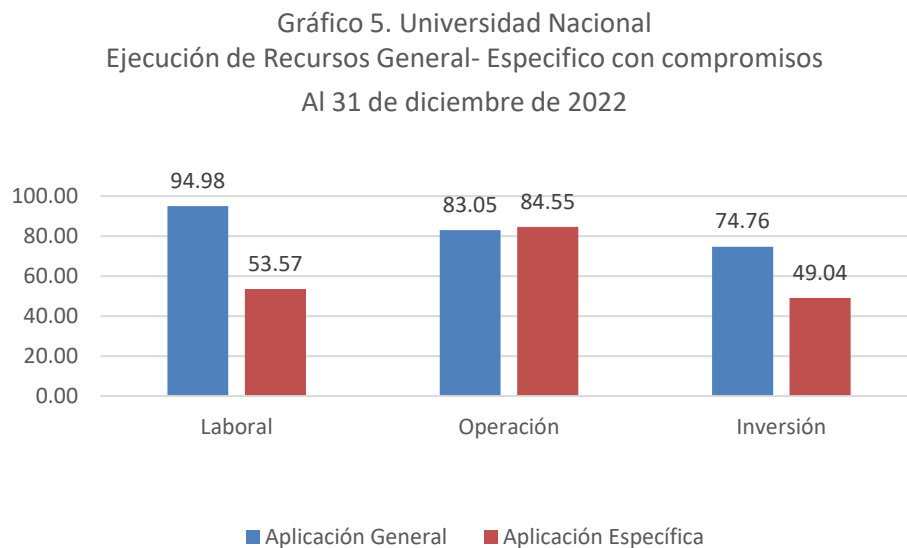
Partida	Presupuesto	Girado	%	Compromisos	%	Gastado	%	Disponible
Remuneraciones	66 700,91	35 988,69	53,96	0,00	0,00	35 988,69	53,96	30 712,21
Servicios	1 979 570,75	1 734 835,90	87,64	96 385,08	4,87	1 831 220,97	92,51	148 349,77
Materiales y suministros	428 001,73	233 596,22	54,58	54 720,56	12,79	288 316,78	67,36	139 684,95
Bienes duraderos	2 108 959,30	316 287,31	15,00	717 988,15	34,04	1 034 275,46	49,04	1 074 683,83
Transferencias corrientes	220 183,55	101 500,62	46,10	0,00	0,00	101 500,62	46,10	118 682,93
Cuentas especiales	129,58	0,00	0,00	0,00	0,00	0,00	0,00	129,58
TOTALES	4 803 545,81	2 422 208,74	50,43	869 093,79	18,09	3 291 302,53	68,52	1 512 243,28

Fuente: consolidado de egresos

En el siguiente gráfico se muestra la ejecución de forma integrada y por tipo de recursos (cifras en millones de colones) considerando los compromisos presupuestarios.



La ejecución de egresos considerando compromisos presupuestarios, por tipo de recursos está distribuido de la siguiente forma: Recursos de **Aplicación General**, ejecución laboral **94,98%**, ejecución de operación **83,05%** y ejecución de inversión **74,76%** Para los Recursos de **Aplicación Específica**, conformado por: ejecución laboral **53,57%**, ejecución de operación **84,55%** ejecución de inversión **49,04%**, como se puede apreciar en el siguiente gráfico:



SECCIÓN B.

RESULTADOS DE LA LIQUIDACIÓN PRESUPUESTARIA

**A. RESUMEN A NIVEL INSTITUCIONAL QUE REFLEJA
LA TOTALIDAD DE LOS INGRESOS RECIBIDOS,
GASTOS EJECUTADOS Y SUPERÁVIT**

**UNIVERSIDAD NACIONAL
VICERRECTORÍA DE ADMINISTRACION
PROGRAMA DE GESTIÓN FINANCIERA
RESUMEN GENERAL ACUMULADO
LIQUIDACIÓN PRESUPUESTARIA AL 31 DE DICIEMBRE DE 2022
(Miles de colones)**

DETALLE	PROGRAMAS CON FINANCIAMIENTO DE APLICACIÓN GENERAL (SUPERÁVIT LIBRE)	PROGRAMA CON FINANCIAMIENTO DE APLICACIÓN ESPECÍFICA (SUPERÁVIT ESPECÍFICO)	TOTAL UNIVERSIDAD (SUPERÁVIT TOTAL)
INGRESOS			
Presupuesto de ingresos	149,115,803.87	4,803,545.81	153,919,349.68
Ingresos reales	149,080,711.98	4,732,377.69	153,813,089.66
SUPERÁVIT (DÉFICIT) DE INGRESOS	-35,091.89	-71,168.12	-106,260.02
EGRESOS			
Presupuesto de egresos	149,115,803.87	4,803,545.81	153,919,349.68
Egresos reales	113,043,307.86	2,422,208.74	115,465,516.60
SUPERÁVIT (DÉFICIT) DE EGRESOS	36,072,496.01	2,381,337.07	38,453,833.08
SUPERÁVIT O DÉFICIT REAL AL 31/12/2022	36,037,404.12	2,310,168.95	38,347,573.07

**B. DETALLE DE LA CONFORMACIÓN DEL SUPERÁVIT
ESPECÍFICO SEGÚN FUNDAMENTO LEGAL O
ESPECIAL QUE LO JUSTIFICA**

UNIVERSIDAD NACIONAL
VICERRECTORÍA DE ADMINISTRACION
PROGRAMA DE GESTIÓN FINANCIERA
RESUMEN GENERAL ACUMULADO
LIQUIDACIÓN PRESUPUESTARIA AL 31 DE DICIEMBRE DE 2022
(Miles de colones)

DETALLE	PROGRAMA CON FINANCIAMIENTO DE APLICACIÓN ESPECÍFICA (SUPERÁVIT ESPECÍFICO)
INGRESOS	
Presupuesto de ingresos	4,803,545.81
Ingresos reales	4,732,377.69
SUPERÁVIT (DÉFICIT) DE INGRESOS	-71,168.12
EGRESOS	
Presupuesto de egresos	4,803,545.81
Egresos reales	2,422,208.74
SUPERÁVIT (DÉFICIT) DE EGRESOS	2,381,337.07
SUPERÁVIT O DÉFICIT REAL AL 31/12/2022	2,310,168.95

UNIVERSIDAD NACIONAL
Detalle de la conformación del superávit específico según el fundamento que lo justifica
Al 31 de diciembre del 2022
(Cifras en miles de colones)

Fondo específico	Superavit específico	Justificación	Fuente de financiamiento
CONVENIOS DE COOPERACIÓN	376,947.79	<p>Ley Nº 7169 Promoción del Desarrollo Científico y Tecnológico, Convenios de Cooperación, Esta Ley contiene los elementos sustantivos para considerar los convenios de cooperación como parte integrantes del interés para la investigación en el país, por lo que desde el artículo 1 hasta el 14 contiene los elementos para el funcionamiento como recursos de aplicación específica. Sobre el particular se indica: En los artículos 1, 2 y 3 se centran los objetivos y propósitos de dicha Ley en la cual a grandes rasgos, conlleva al desarrollo y fortalecimiento de la investigación e innovación, con el fin de retribuirlo al país, en el aspecto económico, estrategias de desarrollo sostenible, y los recursos naturales del país, para el bienestar de la sociedad.</p> <p>Por lo anterior, se establecen convenios de cooperación con diferentes entidades a lo interno y externo del país, que permite desarrollar proyectos para la academia, en ámbitos docentes, investigación, extensión, fortaleciendo el alcance y el logro, en cumplimiento a los artículos 1 al 3.</p> <p>En el artículo 4 se asignan deberes para el Estado, en el cual se orientan por facilitar y velar para el desarrollo de estas actividades y proyectos, en su función exponencial para el desarrollo del país. Asimismo en el artículo 12 cito textualmente "Sin perjuicio de la autonomía que les otorga el artículo 84 de la Constitución Política, las universidades estatales forman parte del Sistema Nacional de Ciencia y Tecnología únicamente para que participen en sus deliberaciones, con el objeto de que, por medio de los mecanismos legalmente pertinentes, se pueda lograr la necesaria coordinación con ellas. Además a lo interno se cuenta con el Reglamento de instrumentos de cooperación externa, donaciones y préstamos. Se agregan los intereses en este fondo debido a que son parte integrando los recursos que generan estos fondos y que se reinvierten en los proyectos. En cuanto a los proyectos de vínculo externo y FIDA (Fondo Institucional de Desarrollo Académico), se indica: tiene el mismo fundamento de lo indicado en el apartado anterior de convenios de cooperación. Se ampara en la Ley No. 7169 Promoción del Desarrollo Científico y Tecnológico, que faculta a las Universidades para la venta de servicio, tal y como lo señalan los siguientes artículos:</p> <p>"Incentivos para la Prestación de Servicios en el Sector Público.</p> <p>Artículo 93: Para todos los efectos legales se establecen, con carácter de "actividad ordinaria", la investigación y la prestación de servicios en ciencia y tecnología, a cargo de las entidades públicas, incluyendo las instituciones de educación superior universitaria estatal. Estas entidades, a su vez, podrán vender servicios técnicos y de transferencia de tecnología a terceros. Para ambos efectos, las instituciones podrán utilizar los procedimientos de contratación directa, que establece la Ley de Administración Financiera de la República.</p> <p>Artículo 94: Las instituciones de educación superior universitaria estatal quedan habilitadas y autorizadas para la venta de bienes y servicios ligados a los proyectos de investigación, desarrollo tecnológico, consultorías y cursos especiales. Para mejorar y agilizar la venta de bienes y servicios, dichas instituciones quedan habilitadas y autorizadas para crear fundaciones y empresas auxiliares.</p>	Transferencia de entes de cooperación externa, estas cooperaciones pueden ser a lo externo o interno del país.
LEY DE PESCA	134,666.47	<p>Ley Nº 8436. Ley de Pesca y Acuicultura. En el artículo 51. se establece lo siguiente: Del producto que se obtenga por los cánones por concepto de registro y licencia de pesca de los barcos atuneros con bandera extranjera, así como de las multas y los comisos generados por la pesca que realicen esos barcos en aguas de jurisdicción costarricense, le corresponderá: b) Un veinticinco por ciento (25%) a la Universidad Nacional (UNA), para financiar el funcionamiento de la carrera de Biología Marina de su Escuela de Ciencias Biológicas, cuya sede estará en la ciudad de Puntarenas o sus alrededores; también para el establecimiento, el desarrollo y la protección de un sistema de reservas científicas, marinas y terrestres en el Golfo de Nicoya y las zonas adyacentes.</p>	Estos recursos provienen del INCOPECA.
LEY DE EMERGENCIA	693,189.93	<p>Ley Nº 8488 Comisión Nacional de Emergencias. La Ley permite a esta instancia financiar las labores para la atención, monitoreo y seguimiento a los efectos naturales, que puedan desencadenar en una emergencia, como claramente es atribuible los sismos, terremotos y comportamiento de los volcanes. En ese sentido se transcribe el artículo que hace mención a los recursos que recibe esta instancia mediante esa ley:</p> <p>"Transitorio I.—Del tres por ciento (3%) establecido en el artículo 46 de esta Ley, la Comisión utilizará el cero coma seis por ciento (0,6%), durante un plazo de seis años, para los siguientes fines:</p> <p>a) Hasta un cero coma tres por ciento (0,3%), para dotar al Observatorio Vulcanológico y Sismológico de Costa Rica de la Universidad Nacional (OVSICORI) del equipo sísmico y volcánico necesario para realizar las actividades de vigilancia en Costa Rica. De existir algún remanente, se destinará al equipamiento y fortalecimiento de la investigación de amenazas sísmicas y volcánicas".</p>	Estos recursos se originan de la Ley No. 8488, los cuales son transferidos por la Comisión Nacional de Emergencia.
FORTALECIMIENTO DE LAS FINANZAS PÚBLICAS	1,103,461.01	<p>Ley Nº 7386, Estos recursos se originan de la Ley No.6450 del 15 de julio de 1980 y sus reformas, que le otorga a las universidades estatales parte de los recursos que se recauden por el impuesto sobre la renta, recursos a la Universidad y a las Sedes Regionales. En ese sentido y en atención a la Ley, que indica expresamente recursos que se deben ser de uso específico de las Sede Regional Brunca y Sede Regional Chorotegea, se separan los recursos que se desconcentran a ellas y se aplican como recursos específicos, orientados para el uso de estas Sedes, según sus necesidades y sus propios requerimientos.</p>	Estos recursos provienen del Ministerio de Hacienda.
TIMBRE TOPOGRAFICO	1,903.75	Ley Nº 5361, Ley del Colegio Federado de Ingenieros y Arquitectos.	Estos recursos provienen del Colegio de Ingenieros y topógrafos
Total	2,310,168.95		

C. MONTO DEL SUPERÁVIT LIBRE O DÉFICIT

VICERRECTORÍA DE ADMINISTRACION
PROGRAMA DE GESTIÓN FINANCIERA
RESUMEN GENERAL ACUMULADO
AL 31 DE DICIEMBRE DE 2022
(Miles de colones)

DETALLE	PROGRAMAS CON FINANCIAMIENTO DE APLICACIÓN GENERAL (SUPERÁVIT LIBRE)
INGRESOS	
Presupuesto de ingresos	149,115,803.87
Ingresos reales	149,080,711.98
SUPERÁVIT (DÉFICIT) DE INGRESOS	35,091.89
EGRESOS	
Presupuesto de egresos	149,115,803.87
Egresos reales	113,043,307.86
SUPERÁVIT (DÉFICIT) DE EGRESOS	36,072,496.01
SUPERÁVIT O DÉFICIT REAL AL 31/12/2022	36,037,404.12

**D. DETALLE DEL CÁLCULO DE CADA UNO DE LOS
COMPONENTES DEL SUPERÁVIT ESPECÍFICO
IDENTIFICADO POR CADA FUENTE DE RECURSO**

UNIVERSIDAD NACIONAL
VICERRECTORÍA DE ADMINISTRACION
PROGRAMA DE GESTIÓN FINANCIERA
LIQUIDACIÓN PRESUPUESTARIA DE RECURSOS ESPECIFICOS
AL 31 DE DICIEMBRE DE 2021
(cifras en miles de colones)

FONDO	UNIDAD	CÓDIGO	NOMBRE	PRESUPUESTO DE INGRESOS	TOTAL DE INGRESOS	SUPERAVIT O DEFICIT DE INGRESOS	PRESUPUESTO DE EGRESOS	GIRADO	GASTADO	SUPERAVIT O DEFICIT DE EGRESOS	SUPERAVIT ESPECIFOPOR PROGRAMA
03.02.99	DTIC	N.15.0715	Administración Ley 8276 Fondo Emer	4,975.00	4,975.00	0.00	4,975.00	0.00	0.00	4,975.00	4,975.00
03.02.99	DTIC	S.15.0910	Equipo Tecnológico Dtic	64.51	64.51	0.00	64.51	0.00	0.00	64.51	64.51
03.02.99	OVSICORI	G.15.0517	Unidades Académicas	13,877.00	13,877.00	0.00	13,877.00	10,788.73	10,788.73	3,088.27	3,088.27
03.02.99	OVSICORI	N.15.0715	Administración Ley 8276 Fondo Emer	829,263.21	829,263.21	0.00	829,263.21	150,692.12	150,692.12	678,571.09	678,571.09
03.02.99	RADJ	A.15.0004	Unidades Administración	1,913.37	1,913.37	0.00	1,913.37	0.00	0.00	1,913.37	1,913.37
03.02.99	VADMIN	G.15.0575	Programa Uso Institucional	1,113.67	1,113.67	0.00	1,113.67	0.00	0.00	1,113.67	1,113.67
03.02.99	VADMIN	N.15.0715	Administración Ley 8276 Fondo Emer	1.63	1.63	0.00	1.63	0.00	0.00	1.63	1.63
03.02.99	VADMIN	S.15.0905	Inversión Estratégica Institucional	3,462.39	3,462.39	0.00	3,462.39	0.00	0.00	3,462.39	3,462.39
03.03.01	BR	G.15.0517	Unidades Académicas	170,453.57	170,453.57	0.00	170,453.57	88,512.24	88,512.24	81,941.33	81,941.33
03.03.01	BR	V.15.1014	Unidad Para-Académica departament	2,367.78	2,367.78	0.00	2,367.78	841.39	841.39	1,526.39	1,526.39
03.03.01	BR	V.15.1024	Administración departamento de Reg	2,623.37	2,623.37	0.00	2,623.37	431.99	431.99	2,191.39	2,191.39
03.03.01	BR	V.15.1025	Administración Para-Académica Bibli	13,964.03	13,964.03	0.00	13,964.03	1,746.75	1,746.75	12,217.28	12,217.28
03.03.01	CC	G.15.0517	Unidades Académicas	58,607.88	58,607.88	0.00	58,607.88	20,924.60	20,924.60	37,683.28	37,683.28
03.03.01	CH	D.15.0078	Ingeniería en Sistemas de Informació	30,980.99	30,980.99	0.00	30,980.99	8,499.15	8,499.15	22,481.84	22,481.84
03.03.01	CH	G.15.0517	Unidades Académicas	92,901.94	92,901.94	0.00	92,901.94	52,171.45	52,171.45	40,730.49	40,730.49
03.03.01	CH	G.15.0542	Rec Sección Chorotega Ley 7386	102,743.17	102,743.17	0.00	102,743.17	65,151.12	65,151.12	37,592.05	37,592.05
03.03.01	CH	U.15.0950	Vida Universitaria Chorotega	8,526.00	8,526.00	0.00	8,526.00	8,526.00	8,526.00	0.00	0.00
03.03.01	CH	V.15.1039	Biblioteca Chorotega	11,756.00	11,756.00	0.00	11,756.00	5,722.79	5,722.79	6,033.21	6,033.21
03.03.01	DAS	V.15.1011	Residencias Estudiantiles	730.52	730.52	0.00	730.52	0.00	0.00	730.52	730.52
03.03.01	DTIC	A.15.0004	Unidades Administración	1,955.00	1,955.00	0.00	1,955.00	0.00	0.00	1,955.00	1,955.00
03.03.01	PGF	A.15.0005	Operación concentradas	1,473,799.57	1,445,027.32	-28,772.25	1,473,799.57	1,445,027.32	1,445,027.32	28,772.25	0.00
03.03.01	PGF	A.15.0033	Ingresos Centralizados	0.00	28,772.25	28,772.25	0.00	0.00	0.00	0.00	28,772.25
03.03.01	VADMIN	G.15.0517	Unidades Académicas	108.08	108.08	0.00	108.08	0.00	0.00	108.08	108.08
03.03.99	AJ	A.15.0004	Unidades Administración	1,652.73	1,652.73	0.00	1,652.73	1,545.44	1,545.44	107.29	107.29
03.03.99	BR	G.15.0517	Unidades Académicas	76,163.88	76,163.88	0.00	76,163.88	33,374.16	33,374.16	42,789.72	42,789.72
03.03.99	BR	V.15.1014	Unidad Para-Académica departament	6,430.49	6,430.49	0.00	6,430.49	2,016.86	2,016.86	4,413.63	4,413.63
03.03.99	BR	V.15.1024	Administración departamento de Reg	3,052.80	3,052.80	0.00	3,052.80	1,052.98	1,052.98	1,999.82	1,999.82
03.03.99	BR	V.15.1025	Administración Para-Académica Bibli	18,557.52	18,557.52	0.00	18,557.52	4,965.96	4,965.96	13,591.56	13,591.56
03.03.99	CC	G.15.0517	Unidades Académicas	122,066.80	122,066.80	0.00	122,066.80	59,466.06	59,466.06	62,600.74	62,600.74
03.03.99	CGI	A.15.0004	Unidades Administración	28,029.13	28,029.13	0.00	28,029.13	28,029.13	28,029.13	0.00	0.00
03.03.99	CGT	G.15.0517	Unidades Académicas	34,140.11	34,140.11	0.00	34,140.11	0.00	0.00	34,140.11	34,140.11
03.03.99	CGT	S.15.0910	Equipo Tecnológico Dtic	14,057.34	14,057.34	0.00	14,057.34	0.00	0.00	14,057.34	14,057.34
03.03.99	CH	D.15.0078	Ingeniería en Sistemas de Informació	23.41	23.41	0.00	23.41	22.90	22.90	0.50	0.50
03.03.99	CH	G.15.0517	Unidades Académicas	61,222.53	61,222.53	0.00	61,222.53	29,086.81	29,086.81	32,135.72	32,135.72
03.03.99	CH	G.15.0542	Rec Sección Chorotega Ley 7386	98,527.34	98,527.34	0.00	98,527.34	60,078.77	60,078.77	38,448.57	38,448.57
03.03.99	CH	I.18.0206	Facilitation of green adaptation techn	105.86	105.86	0.00	105.86	0.00	0.00	105.86	105.86
03.03.99	CH	N.20.0131	Fortalecimiento de la gestión integral	5,000.00	5,000.00	0.00	5,000.00	2,996.61	2,996.61	2,003.39	2,003.39
03.03.99	CH	U.15.0950	Vida Universitaria Chorotega	999.60	999.60	0.00	999.60	999.60	999.60	0.00	0.00
03.03.99	CH	V.15.1014	Unidad Para-Académica departament	48.90	48.90	0.00	48.90	0.00	0.00	48.90	48.90
03.03.99	CH	V.15.1039	Biblioteca Chorotega	4,047.05	4,047.05	0.00	4,047.05	488.43	488.43	3,558.61	3,558.61
03.03.99	DTIC	A.15.0004	Unidades Administración	7,243.09	7,243.09	0.00	7,243.09	0.00	0.00	7,243.09	7,243.09
03.03.99	DTIC	G.15.0517	Unidades Académicas	1.24	1.24	0.00	1.24	1.24	1.24	0.00	0.00
03.03.99	DTIC	S.15.0910	Equipo Tecnológico Dtic	0.00	0.00	0.00	0.00	0.00	0.00	0.00	0.00
03.03.99	ECAGR	G.15.0517	Unidades Académicas	10,605.61	10,605.61	0.00	10,605.61	10,196.24	10,196.24	409.37	409.37
03.03.99	ECB	G.15.0566	Fondos Sistema Equipo Científico y Te	5,177.96	5,177.96	0.00	5,177.96	5,177.80	5,177.80	0.16	0.16
03.03.99	ECM	G.15.0517	Unidades Académicas	12,701.20	12,701.20	0.00	12,701.20	12,541.51	12,541.51	159.69	159.69
03.03.99	ESP	G.15.0517	Unidades Académicas	7,946.14	7,946.14	0.00	7,946.14	7,946.14	7,946.14	0.00	0.00
03.03.99	HU	G.15.0517	Unidades Académicas	184.83	184.83	0.00	184.83	184.83	184.83	0.00	0.00
03.03.99	OCTI	A.15.0004	Unidades Administración	3.59	3.59	0.00	3.59	0.00	0.00	3.59	3.59
03.03.99	ORP	A.15.0004	Unidades Administración	392.47	392.47	0.00	392.47	0.00	0.00	392.47	392.47
03.03.99	OTTVE	A.15.0004	Unidades Administración	8.72	8.72	0.00	8.72	0.00	0.00	8.72	8.72
03.03.99	PRODEMI	A.19.0179	Construcción oficinas para transporte	217,449.20	217,449.20	0.00	217,449.20	0.00	0.00	217,449.20	217,449.20

UNIVERSIDAD NACIONAL
VICERRECTORÍA DE ADMINISTRACION
PROGRAMA DE GESTIÓN FINANCIERA
LIQUIDACIÓN PRESUPUESTARIA DE RECURSOS ESPECIFICOS
AL 31 DE DICIEMBRE DE 2021
(cifras en miles de colones)

FONDO	UNIDAD	CÓDIGO	NOMBRE	PRESUPUESTO DE INGRESOS	TOTAL DE INGRESOS	SUPERAVIT O DEFICIT DE INGRESOS	PRESUPUESTO DE EGRESOS	GIRADO	GASTADO	SUPERAVIT O DEFICIT DE EGRESOS	SUPERAVIT ESPECIFOPOR PROGRAMA
03.03.99	PRODEMI	G.16.0347	Casa Internacional	147.90	147.90	0.00	147.90	0.00	0.00	147.90	147.90
03.03.99	PRODEMI	S.17.0261	Ascensores Institucionales	7,817.47	7,817.47	0.00	7,817.47	7,817.47	7,817.47	0.00	0.00
03.03.99	PSG	A.15.0048	Sección de Seguridad Institucional	2,100.00	2,100.00	0.00	2,100.00	0.00	0.00	2,100.00	2,100.00
03.03.99	PSG	S.15.0916	Flotilla Vehicular Institucional	319.77	319.77	0.00	319.77	319.77	319.77	0.00	0.00
03.03.99	VADMIN	G.15.0590	Equipo y Mobiliario	10,060.00	10,060.00	0.00	10,060.00	0.00	0.00	10,060.00	10,060.00
03.03.99	VADMIN	S.15.0905	Inversión Estratégica Institucional	341,521.73	341,521.73	0.00	341,521.73	0.00	0.00	341,521.73	341,521.73
03.03.99	VDOC	G.15.0517	Unidades Académicas	0.23	0.23	0.00	0.23	0.00	0.00	0.23	0.23
03.04.01	DAS	N.15.0707	Rec Ley No 6267 Escuela de Biología	3,339.13	3,339.13	0.00	3,339.13	1,080.00	1,080.00	2,259.13	2,259.13
03.04.01	DPE	N.15.0707	Rec Ley No 6267 Escuela de Biología	3,339.13	3,339.13	0.00	3,339.13	1,880.40	1,880.40	1,458.73	1,458.73
03.04.01	ECB	N.15.0707	Rec Ley No 6267 Escuela de Biología	57,507.30	72,009.43	14,502.13	57,507.30	18,447.30	18,447.30	39,060.00	53,562.13
03.04.99	DCEN	I.15.0599	Estación Nacional Ciencias Marinas Et	33.36	33.36	0.00	33.36	33.36	33.36	0.00	0.00
03.04.99	ECB	I.19.0217	Distribución y abundancia de bacteri	1,843.40	1,843.40	0.00	1,843.40	0.00	0.00	1,843.40	1,843.40
03.04.99	ECB	N.15.0707	Rec Ley No 6267 Escuela de Biología	75,516.89	75,516.89	0.00	75,516.89	0.00	0.00	75,516.89	75,516.89
03.04.99	PGF	D.15.0404	Apoyo a la Docencia	26.17	26.17	0.00	26.17	0.00	0.00	26.17	26.17
03.05.01	ETCG	G.15.0517	Unidades Académicas	258.08	489.98	231.90	258.08	0.00	0.00	258.08	489.98
03.05.99	ETCG	G.15.0517	Unidades Académicas	1,413.77	1,413.77	0.00	1,413.77	0.00	0.00	1,413.77	1,413.77
04.01.01	BR	D.21.0024	CI-UNA-ENGLISH ACCESS MICROSCHC	10,287.29	10,287.29	0.00	10,287.29	6,863.11	6,863.11	3,424.18	3,424.18
04.01.01	CH	N.19.0086	STOREM: Turismo sostenible, recursc	17,060.30	28,992.17	11,931.87	17,060.30	16,617.13	16,617.13	443.17	12,375.04
04.01.01	DTIC	I.21.0034	Neurotransmisores y feromonas de n	533.23	533.23	0.00	533.23	0.00	0.00	533.23	533.23
04.01.01	ECAGR	I.21.0150	Aumento de competitividad del secto	21,479.55	0.00	-21,479.55	0.00	0.00	0.00	0.00	0.00
04.01.01	ECB	I.21.0034	Neurotransmisores y feromonas de n	21,295.14	21,295.14	0.00	21,295.14	1,847.73	1,847.73	19,447.41	19,447.41
04.01.01	EMV	I.21.0052	"Understanding Brucella phylogeogra	0.00	0.00	0.00	2.19	0.00	0.00	2.19	0.00
04.01.01	ERI	N.22.0036	Programa de Cátedras de la Organizai	27,620.16	27,620.16	0.00	27,620.16	8,988.46	8,988.46	18,631.70	18,631.70
04.01.01	HU	N.20.0122	COOPERACIÓN INTERNACIONAL PAR/	27,827.09	27,827.09	0.00	27,827.09	0.00	0.00	27,827.09	27,827.09
04.01.01	INISEFOR	I.21.0002	Laboratorio de Biotecnología Forestal	0.00	0.00	0.00	0.00	0.00	0.00	0.00	0.00
04.01.01	INISEFOR	I.21.0229	Cambiando el clima: asegurando la ca	3,266.30	3,266.30	0.00	3,266.30	0.00	0.00	3,266.30	3,266.30
04.01.01	INISEFOR	I.21.0244	Biofábrica para el rejuvenecimiento y	18,657.33	18,657.33	0.00	18,657.33	1,999.89	1,999.89	16,657.44	16,657.44
04.01.01	IRET	I.22.0031	Explorando factores de riesgo y predi	79,311.40	79,311.40	0.00	80,377.28	80,377.28	80,377.28	0.00	-1,065.88
04.01.01	OCTI	A.22.0201	Fondo de Internacionalización	16,023.70	10,681.04	-5,342.65	16,023.70	4,522.03	4,522.03	11,501.67	6,159.01
04.01.01	PGF	G.15.0518	Servicios Remuneraciones Académica	0.00	0.00	0.00	91,423.30	0.00	0.00	91,423.30	0.00
04.01.01	PGF	A.15.0033	Ingresos Centralizados	71,011.83	0.00	-71,011.83	0.00	0.00	0.00	0.00	0.00
04.01.99	BC	V.15.1010	Adquisición Bases Datos Texto Compl	179.05	179.05	0.00	179.05	0.00	0.00	179.05	179.05
04.01.99	BR	D.21.0024	CI-UNA-ENGLISH ACCESS MICROSCHC	14,597.77	14,597.77	0.00	14,597.77	12,827.45	12,827.45	1,770.32	1,770.32
04.01.99	CASA	D.15.0407	Renovación Académica Docencia	880.26	880.26	0.00	880.26	0.00	0.00	880.26	880.26
04.01.99	CGT	A.15.0004	Unidades Administración	9,000.00	9,000.00	0.00	9,000.00	0.00	0.00	9,000.00	9,000.00
04.01.99	CH	G.15.0517	Unidades Académicas	311.83	311.83	0.00	311.83	0.00	0.00	311.83	311.83
04.01.99	CH	I.18.0206	Facilitation of green adaptation techn	20,018.59	20,018.59	0.00	20,018.59	14,389.72	14,389.72	5,628.87	5,628.87
04.01.99	CH	N.19.0086	STOREM: Turismo sostenible, recursc	15,862.71	15,862.71	0.00	15,862.71	15,264.90	15,264.90	597.81	597.81
04.01.99	CINPE	D.15.0376	Maestría Gerencia Comercio Internac	0.00	0.00	0.00	0.00	0.00	0.00	0.00	0.00
04.01.99	CINPE	E.17.0216	Desarrollo e Implementación de un Pi	2.27	2.27	0.00	2.27	0.00	0.00	2.27	2.27
04.01.99	COEUNA	G.19.0244	Socializacion Conocimiento Libro Di	236.79	236.79	0.00	236.79	236.79	236.79	0.00	0.00
04.01.99	CUN	G.15.0502	IV congreso Universitario	248.60	248.60	0.00	248.60	0.00	0.00	248.60	248.60
04.01.99	DAS	D.15.0403	Sede Interuniversitaria	59.97	59.97	0.00	59.97	0.00	0.00	59.97	59.97
04.01.99	DAS	U.15.0923	Intercambio	16.94	16.94	0.00	16.94	0.00	0.00	16.94	16.94
04.01.99	DAS	V.15.1003	Vida Saludable Universidad Vida Estu	1,498.71	1,498.71	0.00	1,498.71	0.00	0.00	1,498.71	1,498.71
04.01.99	DAS	V.15.1008	Becas Estudiantiles Para Universidad	7.88	7.88	0.00	7.88	0.00	0.00	7.88	7.88
04.01.99	DCSO	G.15.0517	Unidades Académicas	100.00	100.00	0.00	100.00	70.50	70.50	29.50	29.50
04.01.99	DE	D.15.0135	Licenciatura Pedagogía Énfasis Didáct	0.08	0.08	0.00	0.08	0.00	0.00	0.08	0.08
04.01.99	DE	E.17.0222	Prevención y Atención del Abandono	0.10	0.10	0.00	0.10	0.00	0.00	0.10	0.10
04.01.99	DE	G.16.0251	Gestión de la Calidad CIEMHCAVI	86.77	86.77	0.00	86.77	0.00	0.00	86.77	86.77
04.01.99	DEG	N.20.0122	COOPERACIÓN INTERNACIONAL PAR/	5,000.00	5,000.00	0.00	5,000.00	1,011.61	1,011.61	3,988.39	3,988.39
04.01.99	DER	D.15.0110	Bachillerato en Ciencias Educativas Le	280.57	280.57	0.00	280.57	0.00	0.00	280.57	280.57

UNIVERSIDAD NACIONAL
VICERRECTORÍA DE ADMINISTRACION
PROGRAMA DE GESTIÓN FINANCIERA
LIQUIDACIÓN PRESUPUESTARIA DE RECURSOS ESPECIFICOS
AL 31 DE DICIEMBRE DE 2021
(cifras en miles de colones)

FONDO	UNIDAD	CÓDIGO	NOMBRE	PRESUPUESTO DE INGRESOS	TOTAL DE INGRESOS	SUPERAVIT O DEFICIT DE INGRESOS	PRESUPUESTO DE EGRESOS	GIRADO	GASTADO	SUPERAVIT O DEFICIT DE EGRESOS	SUPERAVIT ESPECIFOPOR PROGRAMA
04.01.99	DFI	E.19.0199	Mujeres, Jóvenes y el Mar del Prograr	27.00	27.00	0.00	27.00	0.00	0.00	27.00	27.00
04.01.99	DFI	G.15.0517	Unidades Académicas	97.90	97.90	0.00	97.90	0.00	0.00	97.90	97.90
04.01.99	DFI	N.15.0863	Uso de una plataforma SIG para la ela	6,501.06	6,501.06	0.00	6,501.06	2,567.54	2,567.54	3,933.52	3,933.52
04.01.99	DPE	U.19.0249	Vida Estudiantil - BNCR	15,000.00	15,000.00	0.00	15,000.00	9,760.06	9,760.06	5,239.94	5,239.94
04.01.99	DPE	V.15.1014	Unidad Para-Académica departament	299.95	299.95	0.00	299.95	0.00	0.00	299.95	299.95
04.01.99	DPE	V.15.1032	Acuc Festival Universitario Registro V	17,048.64	17,048.64	0.00	17,048.64	0.00	0.00	17,048.64	17,048.64
04.01.99	DR	U.19.0249	Vida Estudiantil - BNCR	11,822.01	11,822.01	0.00	11,822.01	0.00	0.00	11,822.01	11,822.01
04.01.99	DR	V.15.1028	Administración departamento de Reg	6,199.19	6,199.19	0.00	6,199.19	2,202.78	2,202.78	3,996.41	3,996.41
04.01.99	DTIC	D.15.0176	Bachillerato en Filosofía	42.92	42.92	0.00	42.92	0.00	0.00	42.92	42.92
04.01.99	DTIC	E.17.0227	Desarrollo de Capacitación en el Tem.	500.00	500.00	0.00	500.00	0.00	0.00	500.00	500.00
04.01.99	DTIC	G.15.0534	Equipo Didáctico	3,237.69	3,237.69	0.00	3,237.69	0.00	0.00	3,237.69	3,237.69
04.01.99	DTIC	G.19.0203	Sistema Integral de Información sobr	125.06	125.06	0.00	125.06	0.00	0.00	125.06	125.06
04.01.99	DTIC	I.19.0208	Conservaciónde recursos genéticos y	60.73	60.73	0.00	60.73	0.00	0.00	60.73	60.73
04.01.99	DTIC	U.15.0950	Vida Universitaria Chorotega	64.51	64.51	0.00	64.51	0.00	0.00	64.51	64.51
04.01.99	DTIC	V.15.1028	Administración departamento de Reg	1,650.00	1,650.00	0.00	1,650.00	0.00	0.00	1,650.00	1,650.00
04.01.99	EAE	G.16.0318	Fondo articulación extensión	98.35	98.35	0.00	98.35	0.00	0.00	98.35	98.35
04.01.99	ECAGR	D.15.0267	Maestría en Desarrollo Rural	6.54	6.54	0.00	6.54	0.00	0.00	6.54	6.54
04.01.99	ECAGR	D.15.0272	Maestría Virtual en Gerencia Segurid	0.00	0.00	0.00	0.00	0.00	0.00	0.00	0.00
04.01.99	ECAGR	D.19.0011	Conocimiento en redes, habilidades y	9,163.71	9,163.71	0.00	9,163.71	0.00	0.00	9,163.71	9,163.71
04.01.99	ECAGR	G.15.0517	Unidades Académicas	139.76	139.76	0.00	139.76	1.96	1.96	137.80	137.80
04.01.99	ECAGR	G.15.0539	Fondo de apoyo para el fortalecimien	470.71	470.71	0.00	470.71	6.85	6.85	463.87	463.87
04.01.99	ECAGR	G.15.0540	Superávit Fondos del Sistema	10.19	10.19	0.00	10.19	1.46	1.46	8.73	8.73
04.01.99	ECB	G.15.0517	Unidades Académicas	44.72	44.72	0.00	44.72	0.00	0.00	44.72	44.72
04.01.99	ECB	I.16.0207	Cloning purification and the molecula	156.80	156.80	0.00	156.80	0.00	0.00	156.80	156.80
04.01.99	ECB	I.17.0040	Evaluación de las Interacciones entre	664.36	664.36	0.00	664.36	0.00	0.00	664.36	664.36
04.01.99	ECB	I.21.0034	Neurotransmisores y feromonas de n	5,524.04	5,524.04	0.00	5,524.04	3,401.68	3,401.68	2,122.36	2,122.36
04.01.99	ECG	E.17.0215	Diseño de nuevas soluciones habitaci	1,113.55	1,113.55	0.00	1,113.55	1,113.55	1,113.55	0.00	0.00
04.01.99	ECG	E.17.0226	Mapas de suelos de Costa Rica	5,961.43	5,961.43	0.00	5,961.43	5,708.49	5,708.49	252.93	252.93
04.01.99	ECG	N.19.0221	Proyecto de Ordenamiento Territoria	3,137.20	3,137.20	0.00	3,137.20	0.00	0.00	3,137.20	3,137.20
04.01.99	ED	N.16.0144	Compañía Camara Danza UNA	10.06	10.06	0.00	10.06	0.00	0.00	10.06	10.06
04.01.99	EEC	G.15.0503	Revista Economía y Sociedad	26.77	26.77	0.00	26.77	0.00	0.00	26.77	26.77
04.01.99	EEC	G.15.0517	Unidades Académicas	46.86	46.86	0.00	46.86	0.00	0.00	46.86	46.86
04.01.99	ECCR	G.15.0517	Unidades Académicas	905.04	905.04	0.00	905.04	0.00	0.00	905.04	905.04
04.01.99	EFL	D.15.0176	Bachillerato en Filosofía	23,735.59	23,735.59	0.00	23,735.59	0.00	0.00	23,735.59	23,735.59
04.01.99	EFL	D.15.0177	Bachillerato en enseñanza en Filosofi	257.70	257.70	0.00	257.70	0.00	0.00	257.70	257.70
04.01.99	EFL	G.15.0517	Unidades Académicas	20.00	20.00	0.00	20.00	0.00	0.00	20.00	20.00
04.01.99	EIC	D.15.0076	Maestría de Administración en Tecno	35,796.46	35,796.46	0.00	35,796.46	2,650.17	2,650.17	33,146.28	33,146.28
04.01.99	EIC	E.17.0227	Desarrollo de Capacitación en el Tem.	1,600.00	1,600.00	0.00	1,600.00	0.00	0.00	1,600.00	1,600.00
04.01.99	EIC	G.15.0517	Unidades Académicas	1.14	1.14	0.00	1.14	0.00	0.00	1.14	1.14
04.01.99	EMU	N.18.0246	Programa: Investigación, Arte y Trans	873.39	873.39	0.00	873.39	872.99	872.99	0.40	0.40
04.01.99	EMV	G.15.0517	Unidades Académicas	7,650.86	7,650.86	0.00	7,650.86	0.00	0.00	7,650.86	7,650.86
04.01.99	EMV	I.19.0005	Alfavirus emergentes como causa de	546.28	546.28	0.00	546.28	117.71	117.71	428.57	428.57
04.01.99	EMV	I.19.0036	Graphene based lab-on-chip sensors	220.92	220.92	0.00	220.92	220.92	220.92	0.00	0.00
04.01.99	EMV	I.21.0052	"Understanding Brucella phylogeogra	10,861.45	10,861.45	0.00	10,861.45	10,829.52	10,829.52	31.93	31.93
04.01.99	EQ	E.17.0239	MODELADO Y DIMENSIONADO DE SIS	3,800.03	3,800.03	0.00	3,800.03	2,538.59	2,538.59	1,261.44	1,261.44
04.01.99	EQ	G.15.0517	Unidades Académicas	872.18	872.18	0.00	872.18	0.00	0.00	872.18	872.18
04.01.99	EQ	I.16.0326	Laboratorio de Química Marina LABQ	160.10	160.10	0.00	160.10	0.00	0.00	160.10	160.10
04.01.99	EQ	I.18.0205	Use of agroindustrial waste through t	7,568.83	7,568.83	0.00	7,568.83	5,773.77	5,773.77	1,795.06	1,795.06
04.01.99	EQ	N.17.0218	Sostenibilidad del Agua Potable en el	166.06	166.06	0.00	166.06	0.00	0.00	166.06	166.06
04.01.99	ERI	D.15.0379	Gestión y Administración de Recurso:	31.39	31.39	0.00	31.39	0.00	0.00	31.39	31.39
04.01.99	ESO	D.15.0337	Maestría Administración de Justicia	1,939.40	1,939.40	0.00	1,939.40	0.00	0.00	1,939.40	1,939.40
04.01.99	HU	D.15.0230	Humanidades (Ciclos)	14,050.59	14,050.59	0.00	14,050.59	0.00	0.00	14,050.59	14,050.59

UNIVERSIDAD NACIONAL
VICERRECTORÍA DE ADMINISTRACION
PROGRAMA DE GESTIÓN FINANCIERA
LIQUIDACIÓN PRESUPUESTARIA DE RECURSOS ESPECIFICOS
AL 31 DE DICIEMBRE DE 2021
(cifras en miles de colones)

FONDO	UNIDAD	CÓDIGO	NOMBRE	PRESUPUESTO DE INGRESOS	TOTAL DE INGRESOS	SUPERAVIT O DEFICIT DE INGRESOS	PRESUPUESTO DE EGRESOS	GIRADO	GASTADO	SUPERAVIT O DEFICIT DE EGRESOS	SUPERAVIT ESPECIFOPOR PROGRAMA
04.01.99	HU	N.20.0122	COOPERACIÓN INTERNACIONAL PAR	42,728.62	42,728.62	0.00	42,728.62	29,676.49	29,676.49	13,052.14	13,052.14
04.01.99	ICOMVIS	G.15.0517	Unidades Académicas	3.31	3.31	0.00	3.31	0.00	0.00	3.31	3.31
04.01.99	IDESPO	G.15.0517	Unidades Académicas	93.35	93.35	0.00	93.35	0.00	0.00	93.35	93.35
04.01.99	IDESPO	I.18.0206	Facilitation of green adaptation techn	154.41	154.41	0.00	154.41	42.19	42.19	112.21	112.21
04.01.99	INISEFOR	I.19.0208	Conservaciónde recursos genéticos y	15.43	15.43	0.00	15.43	0.00	0.00	15.43	15.43
04.01.99	INISEFOR	I.21.0229	Cambiando el clima: asegurando la ca	10,237.26	10,237.26	0.00	10,237.26	1,929.21	1,929.21	8,308.06	8,308.06
04.01.99	INISEFOR	N.20.0122	COOPERACIÓN INTERNACIONAL PAR	6,891.01	6,891.01	0.00	6,891.01	6,187.04	6,187.04	703.97	703.97
04.01.99	JB	V.15.1045	Ayuda y Becas Funcionarios Académic	265.30	265.30	0.00	265.30	0.00	0.00	265.30	265.30
04.01.99	OCTI	A.15.0004	Unidades Administración	4,107.00	4,107.00	0.00	4,107.00	0.00	0.00	4,107.00	4,107.00
04.01.99	OCTI	G.15.0575	Programa Uso Institucional	13,690.50	13,690.50	0.00	13,690.50	6,022.28	6,022.28	7,668.21	7,668.21
04.01.99	OVSICORI	I.19.0209	Monitoreo, estudio y divulgación de f	6.39	6.39	0.00	6.39	0.00	0.00	6.39	6.39
04.01.99	OVSICORI	N.15.0715	Administración Ley 8276 Fondo Emer	385.94	385.94	0.00	385.94	129.58	129.58	256.36	256.36
04.01.99	PDRH	A.15.0004	Unidades Administración	414.48	414.48	0.00	414.48	0.00	0.00	414.48	414.48
04.01.99	PDRH	A.15.0024	Seguridad e Higiene Ocupacional	21.70	21.70	0.00	21.70	0.00	0.00	21.70	21.70
04.01.99	PGF	A.15.0032	Compromisos Presupuestarios	0.00	0.00	0.00	0.00	0.00	0.00	0.00	0.00
04.01.99	PGF	A.15.0033	Ingresos Centralizados	0.00	0.00	0.00	0.00	0.00	0.00	0.00	0.00
04.01.99	PGF	D.15.0404	Apoyo a la Docencia	22,329.45	22,329.45	0.00	22,329.45	0.00	0.00	22,329.45	22,329.45
04.01.99	PGF	G.15.0518	Servicios Remuneraciones Académica	10,000.00	10,000.00	0.00	10,000.00	0.00	0.00	10,000.00	10,000.00
04.01.99	PGF	G.21.0183	Compromisos presupuestario Prograr	0.00	0.00	0.00	0.00	0.00	0.00	0.00	0.00
04.01.99	PGF	V.21.0184	Compromisos presupuestarios Progrz	0.00	0.00	0.00	0.00	0.00	0.00	0.00	0.00
04.01.99	PUBIMP	V.15.1014	Unidad Para-Académica departament	1,156.94	1,156.94	0.00	1,156.94	0.00	0.00	1,156.94	1,156.94
04.01.99	RADJ	G.15.0517	Unidades Académicas	41.39	41.39	0.00	41.39	0.00	0.00	41.39	41.39
04.01.99	RADJ	N.15.0818	Programa UNA-Campus Sostenible	20.06	20.06	0.00	20.06	0.00	0.00	20.06	20.06
04.01.99	RE	G.15.0575	Programa Uso Institucional	0.00	0.00	0.00	0.00	0.00	0.00	0.00	0.00
04.01.99	SALUD	U.15.0938	Programas y Proyectos de Salud	257.79	257.79	0.00	257.79	0.00	0.00	257.79	257.79
04.01.99	VADMIN	A.15.0050	Sección de Documentación y Archivo	26.35	26.35	0.00	26.35	0.00	0.00	26.35	26.35
04.01.99	VADMIN	G.15.0540	Superávit Fondos del Sistema	503.00	503.00	0.00	503.00	0.00	0.00	503.00	503.00
04.01.99	VADMIN	G.15.0575	Programa Uso Institucional	366.35	366.35	0.00	366.35	0.00	0.00	366.35	366.35
04.01.99	VADMIN	G.15.0590	Equipo y Mobiliario	2,560.56	2,560.56	0.00	2,560.56	0.00	0.00	2,560.56	2,560.56
04.01.99	VADMIN	I.16.0326	Laboratorio de Química Marina LABQ	9.72	9.72	0.00	9.72	0.00	0.00	9.72	9.72
04.01.99	VADMIN	N.15.0818	Programa UNA-Campus Sostenible	2,419.03	2,419.03	0.00	2,419.03	246.15	246.15	2,172.88	2,172.88
04.01.99	VADMIN	V.16.0280	Proyecto Ambientes de Trabajo Salud	1,009.25	1,009.25	0.00	1,009.25	0.00	0.00	1,009.25	1,009.25
04.01.99	VDOC	G.15.0517	Unidades Académicas	33.35	33.35	0.00	33.35	0.00	0.00	33.35	33.35
04.01.99	VDOC	N.15.0771	Plan para Pueblos Indígenas Quince	115.00	115.00	0.00	115.00	0.00	0.00	115.00	115.00
04.01.99	VEXT	E.17.0217	Asistencia Técnica a Organizaciones d	7.42	7.42	0.00	7.42	0.00	0.00	7.42	7.42
04.01.99	VEXT	G.15.0517	Unidades Académicas	0.04	0.04	0.00	0.04	0.00	0.00	0.04	0.04
04.01.99	VINV	G.15.0539	Fondo de apoyo para el fortalecimien	160.22	160.22	0.00	160.22	0.00	0.00	160.22	160.22
04.01.99	VVE	U.15.0920	Vida Universitaria	615.00	615.00	0.00	615.00	490.40	490.40	124.60	124.60
04.01.99	VVE	U.15.0950	Vida Universitaria Chorotega	977.05	977.05	0.00	977.05	490.40	490.40	486.65	486.65
04.01.99	VVE	U.19.0249	Vida Estudiantil - BNCR	31,579.29	31,579.29	0.00	31,579.29	15,424.95	15,424.95	16,154.33	16,154.33
				4,803,545.81	4,732,377.69	-71,168.12	4,803,545.81	2,422,208.74	2,422,208.74	2,381,337.07	2,310,168.95

**E. DETALLE DEL SUPERÁVIT ACUMULADO TOTAL Y POR
CADA UNA DE LAS FUENTES-LIBRE Y ESPECÍFICO**

RECURSOS DE APLICACIÓN ESPECÍFICA

UNIVERSIDAD NACIONAL
VICERRECTORÍA DE ADMINISTRACION
PROGRAMA DE GESTIÓN FINANCIERA
LIQUIDACIÓN PRESUPUESTARIA DE RECURSOS ESPECIFICOS
AL 31 DE DICIEMBRE DE 2022
(cifras en miles de colones)

FONDO	UNIDAD	CÓDIGO	NOMBRE	SUPERAVIT ESPECIFOPOR PROGRAMA
03.02.99	DTIC	N.15.0715	Administración Ley 8276 Fondo Emer	4,975.00
03.02.99	DTIC	S.15.0910	Equipo Tecnológico Dtic	64.51
03.02.99	OVSICORI	G.15.0517	Unidades Académicas	3,088.27
03.02.99	OVSICORI	N.15.0715	Administración Ley 8276 Fondo Emer	678,571.09
03.02.99	RADJ	A.15.0004	Unidades Administración	1,913.37
03.02.99	VADMIN	G.15.0575	Programa Uso Institucional	1,113.67
03.02.99	VADMIN	N.15.0715	Administración Ley 8276 Fondo Emer	1.63
03.02.99	VADMIN	S.15.0905	Inversión Estratégica Institucional	3,462.39
03.03.01	BR	G.15.0517	Unidades Académicas	81,941.33
03.03.01	BR	V.15.1014	Unidad Para-Académica departament	1,526.39
03.03.01	BR	V.15.1024	Administración departamento de Reg	2,191.39
03.03.01	BR	V.15.1025	Administración Para-Académica Bibli	12,217.28
03.03.01	CC	G.15.0517	Unidades Académicas	37,683.28
03.03.01	CH	D.15.0078	Ingeniería en Sistemas de Informació	22,481.84
03.03.01	CH	G.15.0517	Unidades Académicas	40,730.49
03.03.01	CH	G.15.0542	Rec Sección Chorotega Ley 7386	37,592.05
03.03.01	CH	U.15.0950	Vida Universitaria Chorotega	0.00
03.03.01	CH	V.15.1039	Biblioteca Chorotega	6,033.21
03.03.01	DAS	V.15.1011	Residencias Estudiantiles	730.52
03.03.01	DTIC	A.15.0004	Unidades Administración	1,955.00
03.03.01	PGF	A.15.0005	Operación concentradas	0.00
03.03.01	PGF	A.15.0033	Ingresos Centralizados	28,772.25
03.03.01	VADMIN	G.15.0517	Unidades Académicas	108.08
03.03.99	AJ	A.15.0004	Unidades Administración	107.29
03.03.99	BR	G.15.0517	Unidades Académicas	42,789.72
03.03.99	BR	V.15.1014	Unidad Para-Académica departament	4,413.63
03.03.99	BR	V.15.1024	Administración departamento de Reg	1,999.82
03.03.99	BR	V.15.1025	Administración Para-Académica Bibli	13,591.56
03.03.99	CC	G.15.0517	Unidades Académicas	62,600.74
03.03.99	CGI	A.15.0004	Unidades Administración	0.00
03.03.99	CGT	G.15.0517	Unidades Académicas	34,140.11
03.03.99	CGT	S.15.0910	Equipo Tecnológico Dtic	14,057.34
03.03.99	CH	D.15.0078	Ingeniería en Sistemas de Informació	0.50
03.03.99	CH	G.15.0517	Unidades Académicas	32,135.72
03.03.99	CH	G.15.0542	Rec Sección Chorotega Ley 7386	38,448.57
03.03.99	CH	I.18.0206	Facilitation of green adaptation techr	105.86
03.03.99	CH	N.20.0131	Fortalecimiento de la gestión integral	2,003.39
03.03.99	CH	U.15.0950	Vida Universitaria Chorotega	0.00

UNIVERSIDAD NACIONAL
VICERRECTORÍA DE ADMINISTRACION
PROGRAMA DE GESTIÓN FINANCIERA
LIQUIDACIÓN PRESUPUESTARIA DE RECURSOS ESPECIFICOS
AL 31 DE DICIEMBRE DE 2022
(cifras en miles de colones)

FONDO	UNIDAD	CÓDIGO	NOMBRE	SUPERAVIT ESPECIFOPOR PROGRAMA
03.03.99	CH	V.15.1014	Unidad Para-Académica departament	48.90
03.03.99	CH	V.15.1039	Biblioteca Chorotega	3,558.61
03.03.99	DTIC	A.15.0004	Unidades Administración	7,243.09
03.03.99	DTIC	G.15.0517	Unidades Académicas	0.00
03.03.99	DTIC	S.15.0910	Equipo Tecnológico Dtic	0.00
03.03.99	ECAGR	G.15.0517	Unidades Académicas	409.37
03.03.99	ECB	G.15.0566	Fondos Sistema Equipo Científico y Te	0.16
03.03.99	ECM	G.15.0517	Unidades Académicas	159.69
03.03.99	ESP	G.15.0517	Unidades Académicas	0.00
03.03.99	HU	G.15.0517	Unidades Académicas	0.00
03.03.99	OCTI	A.15.0004	Unidades Administración	3.59
03.03.99	ORP	A.15.0004	Unidades Administración	392.47
03.03.99	OTTVE	A.15.0004	Unidades Administración	8.72
03.03.99	PRODEMI	A.19.0179	Construcción oficinas para transporte	217,449.20
03.03.99	PRODEMI	G.16.0347	Casa Internacional	147.90
03.03.99	PRODEMI	S.17.0261	Ascensores Institucionales	0.00
03.03.99	PSG	A.15.0048	Sección de Seguridad Institucional	2,100.00
03.03.99	PSG	S.15.0916	Flotilla Vehicular Institucional	0.00
03.03.99	VADMIN	G.15.0590	Equipo y Mobiliario	10,060.00
03.03.99	VADMIN	S.15.0905	Inversión Estratégica Institucional	341,521.73
03.03.99	VDOC	G.15.0517	Unidades Académicas	0.23
03.04.01	DAS	N.15.0707	Rec Ley No 6267 Escuela de Biología	2,259.13
03.04.01	DPE	N.15.0707	Rec Ley No 6267 Escuela de Biología	1,458.73
03.04.01	ECB	N.15.0707	Rec Ley No 6267 Escuela de Biología	53,562.13
03.04.99	DCEN	I.15.0599	Estación Nacional Ciencias Marinas Et	0.00
03.04.99	ECB	I.19.0217	Distribución y abundancia de bacteri	1,843.40
03.04.99	ECB	N.15.0707	Rec Ley No 6267 Escuela de Biología	75,516.89
03.04.99	PGF	D.15.0404	Apoyo a la Docencia	26.17
03.05.01	ETCG	G.15.0517	Unidades Académicas	489.98
03.05.99	ETCG	G.15.0517	Unidades Académicas	1,413.77
04.01.01	BR	D.21.0024	CI-UNA-ENGLISH ACCESS MICROSCHC	3,424.18
04.01.01	CH	N.19.0086	STOREM: Turismo sostenible, recurso	12,375.04
04.01.01	DTIC	I.21.0034	Neurotransmisores y feromonas de n	533.23
04.01.01	ECAGR	I.21.0150	Aumento de competitividad del secto	0.00
04.01.01	ECB	I.21.0034	Neurotransmisores y feromonas de n	19,447.41
04.01.01	EMV	I.21.0052	"Understanding Brucella phylogeogra	0.00
04.01.01	ERI	N.22.0036	Programa de Cátedras de la Organiza	18,631.70
04.01.01	HU	N.20.0122	COOPERACIÓN INTERNACIONAL PAR	27,827.09

UNIVERSIDAD NACIONAL
VICERRECTORÍA DE ADMINISTRACION
PROGRAMA DE GESTIÓN FINANCIERA
LIQUIDACIÓN PRESUPUESTARIA DE RECURSOS ESPECIFICOS
AL 31 DE DICIEMBRE DE 2022
(cifras en miles de colones)

FONDO	UNIDAD	CÓDIGO	NOMBRE	SUPERAVIT ESPECIFOPOR PROGRAMA
04.01.01	INISEFOR	I.21.0002	Laboratorio de Biotecnología Forestal	0.00
04.01.01	INISEFOR	I.21.0229	Cambiando el clima: asegurando la ca	3,266.30
04.01.01	INISEFOR	I.21.0244	Biofábrica para el rejuvenecimiento y	16,657.44
04.01.01	IRET	I.22.0031	Explorando factores de riesgo y predi	-1,065.88
04.01.01	OCTI	A.22.0201	Fondo de Internacionalización	6,159.01
04.01.01	PGF	G.15.0518	Servicios Remuneraciones Académica	0.00
04.01.01	PGF	A.15.0033	Ingresos Centralizados	0.00
04.01.99	BC	V.15.1010	Adquisición Bases Datos Texto Compl	179.05
04.01.99	BR	D.21.0024	CI-UNA-ENGLISH ACCESS MICROSCHC	1,770.32
04.01.99	CASA	D.15.0407	Renovación Académica Docencia	880.26
04.01.99	CGT	A.15.0004	Unidades Administración	9,000.00
04.01.99	CH	G.15.0517	Unidades Académicas	311.83
04.01.99	CH	I.18.0206	Facilitation of green adaptation techr	5,628.87
04.01.99	CH	N.19.0086	STOREM: Turismo sostenible, recurso	597.81
04.01.99	CINPE	D.15.0376	Maestría Gerencia Comercio Internac	0.00
04.01.99	CINPE	E.17.0216	Desarrollo e Implementación de un P	2.27
04.01.99	COEUNA	G.19.0244	Socializacion Conocimiento Libro Di	0.00
04.01.99	CUN	G.15.0502	IV congreso Universitario	248.60
04.01.99	DAS	D.15.0403	Sede Interuniversitaria	59.97
04.01.99	DAS	U.15.0923	Intercambio	16.94
04.01.99	DAS	V.15.1003	Vida Saludable Universidad Vida Estu	1,498.71
04.01.99	DAS	V.15.1008	Becas Estudiantiles Para Universidad	7.88
04.01.99	DCSO	G.15.0517	Unidades Académicas	29.50
04.01.99	DE	D.15.0135	Licenciatura Pedagogía Énfasis Didáct	0.08
04.01.99	DE	E.17.0222	Prevención y Atención del Abandono	0.10
04.01.99	DE	G.16.0251	Gestión de la Calidad CIEMHCAVI	86.77
04.01.99	DEG	N.20.0122	COOPERACIÓN INTERNACIONAL PAR	3,988.39
04.01.99	DER	D.15.0110	Bachillerato en Ciencias Educativas Le	280.57
04.01.99	DFI	E.19.0199	Mujeres, Jóvenes y el Mar del Progra	27.00
04.01.99	DFI	G.15.0517	Unidades Académicas	97.90
04.01.99	DFI	N.15.0863	Uso de una plataforma SIG para la el	3,933.52
04.01.99	DPE	U.19.0249	Vida Estudiantil - BNCR	5,239.94
04.01.99	DPE	V.15.1014	Unidad Para-Académica departament	299.95
04.01.99	DPE	V.15.1032	Acuc Festival Universitario Registro V	17,048.64
04.01.99	DR	U.19.0249	Vida Estudiantil - BNCR	11,822.01
04.01.99	DR	V.15.1028	Administración departamento de Reg	3,996.41
04.01.99	DTIC	D.15.0176	Bachillerato en Filosofía	42.92
04.01.99	DTIC	E.17.0227	Desarrollo de Capacitación en el Tem	500.00

UNIVERSIDAD NACIONAL
VICERRECTORÍA DE ADMINISTRACION
PROGRAMA DE GESTIÓN FINANCIERA
LIQUIDACIÓN PRESUPUESTARIA DE RECURSOS ESPECIFICOS
AL 31 DE DICIEMBRE DE 2022
(cifras en miles de colones)

FONDO	UNIDAD	CÓDIGO	NOMBRE	SUPERAVIT ESPECIFOPOR PROGRAMA
04.01.99	DTIC	G.15.0534	Equipo Didáctico	3,237.69
04.01.99	DTIC	G.19.0203	Sistema Integral de Información sobre	125.06
04.01.99	DTIC	I.19.0208	Conservación de recursos genéticos y	60.73
04.01.99	DTIC	U.15.0950	Vida Universitaria Chorotega	64.51
04.01.99	DTIC	V.15.1028	Administración departamento de Reg	1,650.00
04.01.99	EAE	G.16.0318	Fondo articulación extensión	98.35
04.01.99	ECAGR	D.15.0267	Maestría en Desarrollo Rural	6.54
04.01.99	ECAGR	D.15.0272	Maestría Virtual en Gerencia Segurid:	0.00
04.01.99	ECAGR	D.19.0011	Conocimiento en redes, habilidades y	9,163.71
04.01.99	ECAGR	G.15.0517	Unidades Académicas	137.80
04.01.99	ECAGR	G.15.0539	Fondo de apoyo para el fortalecimien	463.87
04.01.99	ECAGR	G.15.0540	Superávit Fondos del Sistema	8.73
04.01.99	ECB	G.15.0517	Unidades Académicas	44.72
04.01.99	ECB	I.16.0207	Cloning purification and the molecula	156.80
04.01.99	ECB	I.17.0040	Evaluación de las Interacciones entre	664.36
04.01.99	ECB	I.21.0034	Neurotransmisores y feromonas de r	2,122.36
04.01.99	ECG	E.17.0215	Diseño de nuevas soluciones habitaci	0.00
04.01.99	ECG	E.17.0226	Mapas de suelos de Costa Rica	252.93
04.01.99	ECG	N.19.0221	Proyecto de Ordenamiento Territoria	3,137.20
04.01.99	ED	N.16.0144	Compañía Camara Danza UNA	10.06
04.01.99	EEC	G.15.0503	Revista Economía y Sociedad	26.77
04.01.99	EEC	G.15.0517	Unidades Académicas	46.86
04.01.99	EECR	G.15.0517	Unidades Académicas	905.04
04.01.99	EFL	D.15.0176	Bachillerato en Filosofía	23,735.59
04.01.99	EFL	D.15.0177	Bachillerato en enseñanza en Filosofí:	257.70
04.01.99	EFL	G.15.0517	Unidades Académicas	20.00
04.01.99	EIC	D.15.0076	Maestría de Administración en Tecno	33,146.28
04.01.99	EIC	E.17.0227	Desarrollo de Capacitación en el Tem	1,600.00
04.01.99	EIC	G.15.0517	Unidades Académicas	1.14
04.01.99	EMU	N.18.0246	Programa: Investigación, Arte y Trans	0.40
04.01.99	EMV	G.15.0517	Unidades Académicas	7,650.86
04.01.99	EMV	I.19.0005	Alfavirus emergentes como causa de	428.57
04.01.99	EMV	I.19.0036	Graphene based lab-on-chip sensors i	0.00
04.01.99	EMV	I.21.0052	"Understanding Brucella phylogeogra	31.93
04.01.99	EQ	E.17.0239	MODELADO Y DIMENSIONADO DE SIS	1,261.44
04.01.99	EQ	G.15.0517	Unidades Académicas	872.18
04.01.99	EQ	I.16.0326	Laboratorio de Química Marina LABQ	160.10
04.01.99	EQ	I.18.0205	Use of agroindustrial waste through t	1,795.06

UNIVERSIDAD NACIONAL
VICERRECTORÍA DE ADMINISTRACION
PROGRAMA DE GESTIÓN FINANCIERA
LIQUIDACIÓN PRESUPUESTARIA DE RECURSOS ESPECIFICOS
AL 31 DE DICIEMBRE DE 2022
(cifras en miles de colones)

FONDO	UNIDAD	CÓDIGO	NOMBRE	SUPERAVIT ESPECIFOPOR PROGRAMA
04.01.99	EQ	N.17.0218	Sostenibilidad del Agua Potable en el	166.06
04.01.99	ERI	D.15.0379	Gestión y Administración de Recursos	31.39
04.01.99	ESO	D.15.0337	Maestría Administración de Justicia	1,939.40
04.01.99	HU	D.15.0230	Humanidades (Ciclos)	14,050.59
04.01.99	HU	N.20.0122	COOPERACIÓN INTERNACIONAL PARA	13,052.14
04.01.99	ICOMVIS	G.15.0517	Unidades Académicas	3.31
04.01.99	IDESPO	G.15.0517	Unidades Académicas	93.35
04.01.99	IDESPO	I.18.0206	Facilitation of green adaptation techn	112.21
04.01.99	INISEFOR	I.19.0208	Conservación de recursos genéticos y	15.43
04.01.99	INISEFOR	I.21.0229	Cambiando el clima: asegurando la ca	8,308.06
04.01.99	INISEFOR	N.20.0122	COOPERACIÓN INTERNACIONAL PARA	703.97
04.01.99	JB	V.15.1045	Ayuda y Becas Funcionarios Académic	265.30
04.01.99	OCTI	A.15.0004	Unidades Administración	4,107.00
04.01.99	OCTI	G.15.0575	Programa Uso Institucional	7,668.21
04.01.99	OVSICORI	I.19.0209	Monitoreo, estudio y divulgación de r	6.39
04.01.99	OVSICORI	N.15.0715	Administración Ley 8276 Fondo Emer	256.36
04.01.99	PDRH	A.15.0004	Unidades Administración	414.48
04.01.99	PDRH	A.15.0024	Seguridad e Higiene Ocupacional	21.70
04.01.99	PGF	A.15.0032	Compromisos Presupuestarios	0.00
04.01.99	PGF	A.15.0033	Ingresos Centralizados	0.00
04.01.99	PGF	D.15.0404	Apoyo a la Docencia	22,329.45
04.01.99	PGF	G.15.0518	Servicios Remuneraciones Académica	10,000.00
04.01.99	PGF	G.21.0183	Compromisos presupuestario Prograr	0.00
04.01.99	PGF	V.21.0184	Compromisos presupuestarios Progra	0.00
04.01.99	PUBIMP	V.15.1014	Unidad Para-Académica departament	1,156.94
04.01.99	RADJ	G.15.0517	Unidades Académicas	41.39
04.01.99	RADJ	N.15.0818	Programa UNA-Campus Sostenible	20.06
04.01.99	RE	G.15.0575	Programa Uso Institucional	0.00
04.01.99	SALUD	U.15.0938	Programas y Proyectos de Salud	257.79
04.01.99	VADMIN	A.15.0050	Sección de Documentación y Archivo	26.35
04.01.99	VADMIN	G.15.0540	Superávit Fondos del Sistema	503.00
04.01.99	VADMIN	G.15.0575	Programa Uso Institucional	366.35
04.01.99	VADMIN	G.15.0590	Equipo y Mobiliario	2,560.56
04.01.99	VADMIN	I.16.0326	Laboratorio de Química Marina LABQ	9.72
04.01.99	VADMIN	N.15.0818	Programa UNA-Campus Sostenible	2,172.88
04.01.99	VADMIN	V.16.0280	Proyecto Ambientes de Trabajo Salud	1,009.25
04.01.99	VDOC	G.15.0517	Unidades Académicas	33.35
04.01.99	VDOC	N.15.0771	Plan para Pueblos Indígenas Quince	115.00

UNIVERSIDAD NACIONAL
VICERRECTORÍA DE ADMINISTRACION
PROGRAMA DE GESTIÓN FINANCIERA
LIQUIDACIÓN PRESUPUESTARIA DE RECURSOS ESPECIFICOS
AL 31 DE DICIEMBRE DE 2022
(cifras en miles de colones)

FONDO	UNIDAD	CÓDIGO	NOMBRE	SUPERAVIT ESPECIFOPOR PROGRAMA
04.01.99	VEXT	E.17.0217	Asistencia Técnica a Organizaciones d	7.42
04.01.99	VEXT	G.15.0517	Unidades Académicas	0.04
04.01.99	VINV	G.15.0539	Fondo de apoyo para el fortalecimien	160.22
04.01.99	VVE	U.15.0920	Vida Universitaria	124.60
04.01.99	VVE	U.15.0950	Vida Universitaria Chorotega	486.65
04.01.99	VVE	U.19.0249	Vida Estudiantil - BNCR	16,154.33
				2,310,168.95

RECURSOS DE APLICACIÓN GENERAL

UNIVERSIDAD NACIONAL
VICERRECTORÍA DE ADMINISTRACION
PROGRAMA DE GESTIÓN FINANCIERA
LIQUIDACIÓN PRESUPUESTARIA DE RECURSOS DE APLICACIÓN GENERAL
AL 31 DE DICIEMBRE DE 2022
(cifras en miles de colones)

FONDO	UNIDAD	CÓDIGO	NOMBRE	SUPERAVIT ESPECIFICO POR PROGRAMA
01.01.01	AJ	A.15.0004	Unidades Administraci	-595,837.28
01.01.01	APEUNA	A.15.0004	Unidades Administraci	-632,039.48
01.01.01	APEUNA	A.15.0006	Laboral concentrados	-6,648.87
01.01.01	APEUNA	A.15.0021	Administración Activida	0.00
01.01.01	APEUNA	G.21.0180	Sustituciones por incap	-5,057.05
01.01.01	BC	A.15.0006	Laboral concentrados	-1.38
01.01.01	BC	V.15.1017	Administración Para-Ac	-1,345,088.78
01.01.01	BC	V.18.0212	Plazas Sustitución Licen	-25,062.22
01.01.01	BR	A.15.0006	Laboral concentrados	-10,589.25
01.01.01	BR	D.15.0081	Licenciatura en Informá	-5,498.27
01.01.01	BR	D.15.0082	Bachillerato en Ingenier	-270,992.70
01.01.01	BR	D.15.0128	Bachillerato en Informá	-65,136.40
01.01.01	BR	D.15.0195	Bachillerato enseñanza	-114,806.69
01.01.01	BR	D.15.0207	Bachillerato en enseñar	-192,756.34
01.01.01	BR	D.15.0208	Bachillerato enseñanza	-6.06
01.01.01	BR	D.15.0221	Diplomado en Inglés (P	-231,809.34
01.01.01	BR	D.15.0234	Humanidades (Ciclo) Pz	-81,315.28
01.01.01	BR	D.15.0257	Bachillerato en Gestión	-31,305.84
01.01.01	BR	D.15.0258	Bachillerato en Gestión	-141,952.09
01.01.01	BR	D.15.0312	Bachillerato en Adminis	-230,391.92
01.01.01	BR	D.15.0313	Bachillerato Administra	-24,771.15
01.01.01	BR	D.15.0315	Licenciatura Administra	-29,077.23
01.01.01	BR	D.15.0404	Apoyo a la Docencia	-446.59
01.01.01	BR	D.15.0407	Renovación Académica	-4,440.04
01.01.01	BR	D.20.0159	Recargo de tareas doce	-6,722.54
01.01.01	BR	D.21.0178	Sustituciones por Incap	-516.93
01.01.01	BR	E.19.0106	Rutas Turísticas para el	-6,363.16
01.01.01	BR	E.19.0277	Promoviendo el capital	-601.61
01.01.01	BR	E.20.0034	Mejoramiento del disei	-4,387.14
01.01.01	BR	E.20.0125	Fortalecimiento de las c	-11,099.74
01.01.01	BR	E.21.0141	Matemática para la Ens	-5,433.94
01.01.01	BR	G.15.0517	Unidades Académicas	-728,896.43
01.01.01	BR	G.15.0547	Gestión Recursos Natur	-1,526.11
01.01.01	BR	G.15.0548	Gestión Educación Brur	-1,819.04
01.01.01	BR	G.15.0549	Gestión Desarrollo Soci	-2,756.32
01.01.01	BR	G.21.0180	Sustituciones por incap	-5,821.81
01.01.01	BR	N.16.0269	Escuela de Música Sinf	-23,142.78
01.01.01	BR	N.17.0289	Centro de Investigaciór	-139.50
01.01.01	BR	N.18.0169	Desarrollo de dos protc	-536.84
01.01.01	BR	N.18.0172	Matematicas para la En	-1,500.84
01.01.01	BR	N.18.0187	Análisis territorial de si	-3,217.07

UNIVERSIDAD NACIONAL
VICERRECTORÍA DE ADMINISTRACION
PROGRAMA DE GESTIÓN FINANCIERA
LIQUIDACIÓN PRESUPUESTARIA DE RECURSOS DE APLICACIÓN GENERAL
AL 31 DE DICIEMBRE DE 2022
(cifras en miles de colones)

FONDO	UNIDAD	CÓDIGO	NOMBRE	SUPERAVIT ESPECIFICO POR PROGRAMA
01.01.01	BR	N.20.0007	Conectividad estructural	-10,767.97
01.01.01	BR	N.20.0035	Fortalecimiento empre	-3,542.57
01.01.01	BR	N.20.0172	Programa de formaciór	-25,522.10
01.01.01	BR	N.20.0200	Centro de Investigaciór	-39,901.73
01.01.01	BR	N.21.0208	Fomento de la activida	-10,276.91
01.01.01	BR	N.22.0002	Fomento de la innovaci	-3,360.53
01.01.01	BR	N.22.0005	Indicaciones geográfica	-3,184.41
01.01.01	BR	U.15.0949	Vida Universitaria Brun	-289.00
01.01.01	BR	V.15.1014	Unidad Para-Académica	-83,464.73
01.01.01	BR	V.15.1024	Administración departa	-45,834.75
01.01.01	BR	V.15.1025	Administración Para-Ac	-115,827.17
01.01.01	BR	V.15.1045	Ayuda y Becas Funciona	-4,235.97
01.01.01	CASA	A.15.0006	Laboral concentrados	-1,388.60
01.01.01	CASA	D.15.0074	Diplomado y Bachillera	-156,411.68
01.01.01	CASA	D.15.0219	Diplomado y Bachillera	-25,482.33
01.01.01	CASA	D.15.0276	Diplomado en Recreati	-70,600.71
01.01.01	CASA	D.15.0308	Bachillerato y Licenciat	-181,925.29
01.01.01	CASA	D.15.0328	Diplomado en Secretar	-152,070.54
01.01.01	CASA	D.15.0370	Bachillerato Comercio y	-54,354.43
01.01.01	CASA	D.15.0404	Apoyo a la Docencia	-4,222.43
01.01.01	CASA	D.15.0407	Renovación Académica	-2,452.60
01.01.01	CASA	D.16.0417	Gestión de Calidad en l	-340.96
01.01.01	CASA	D.20.0159	Recargo de tareas doce	-113.72
01.01.01	CASA	D.21.0094	Autoevaluación para el	0.00
01.01.01	CASA	E.19.0168	Escuela de Música Infar	-19,333.39
01.01.01	CASA	E.21.0004	Promoción de estilos de	-495.38
01.01.01	CASA	G.15.0517	Unidades Académicas	-487,546.65
01.01.01	CASA	G.21.0180	Sustituciones por incap	-3,739.51
01.01.01	CASA	G.21.0233	Análisis diagnóstico pro	-2,441.36
01.01.01	CASA	G.22.0139	Diseño y formulación d	-2,602.93
01.01.01	CASA	I.20.0224	Diagnóstico de la Salud	-401.73
01.01.01	CASA	I.21.0152	Sistematización del des	-291.73
01.01.01	CASA	N.17.0298	Proyecto Finca Modelo	-1,124.44
01.01.01	CASA	N.20.0133	Manifestaciones artístic	-3,649.59
01.01.01	CASA	N.21.0005	Gestión educativa y pro	-9,976.83
01.01.01	CASA	N.21.0107	Fortalecimiento de cap	-6,533.76
01.01.01	CASA	N.21.0176	Observatorio Regional l	-3,068.17
01.01.01	CASA	N.22.0028	Fortalecimiento agroec	0.00
01.01.01	CASA	V.15.1011	Residencias Estudiantil	0.00
01.01.01	CC	A.15.0006	Laboral concentrados	-3,978.68
01.01.01	CC	D.15.0083	Licenciatura en Informá	-163,002.87

UNIVERSIDAD NACIONAL
VICERRECTORÍA DE ADMINISTRACION
PROGRAMA DE GESTIÓN FINANCIERA
LIQUIDACIÓN PRESUPUESTARIA DE RECURSOS DE APLICACIÓN GENERAL
AL 31 DE DICIEMBRE DE 2022
(cifras en miles de colones)

FONDO	UNIDAD	CÓDIGO	NOMBRE	SUPERAVIT ESPECIFICO POR PROGRAMA
01.01.01	CC	D.15.0092	Bachillerato y Licenciatura	-175,960.71
01.01.01	CC	D.15.0093	Bachillerato y Licenciatura	-39,041.26
01.01.01	CC	D.15.0216	Diplomado en Inglés	-37,474.86
01.01.01	CC	D.15.0222	Bachillerato enseñanza	-19,070.70
01.01.01	CC	D.15.0317	Bachillerato Administra	-97,526.87
01.01.01	CC	D.15.0404	Apoyo a la Docencia	-245.23
01.01.01	CC	D.20.0159	Recargo de tareas doce	-307.16
01.01.01	CC	D.21.0178	Sustituciones por Incap	-516.93
01.01.01	CC	G.15.0517	Unidades Académicas	-402,534.75
01.01.01	CC	G.21.0180	Sustituciones por incap	-3,067.21
01.01.01	CC	V.15.1014	Unidad Para-Académica	-8.24
01.01.01	CCAC	V.15.1014	Unidad Para-Académica	-294,434.30
01.01.01	CCAD	V.15.1014	Unidad Para-Académica	-56,113.24
01.01.01	CCAD	V.15.1046	Comisión Carrera Admi	0.00
01.01.01	CECUNA	G.16.0262	CECUNA Comité Ético C	-30,293.60
01.01.01	CGI	A.15.0004	Unidades Administració	-1,628,808.64
01.01.01	CGT	A.15.0004	Unidades Administració	-832,440.29
01.01.01	CGT	A.15.0006	Laboral concentrados	-2,647.66
01.01.01	CGT	A.21.0181	Sustituciones por incap	-1,736.84
01.01.01	CH	A.15.0006	Laboral concentrados	-1,173.56
01.01.01	CH	D.15.0073	Diplomado Programa A	-1,204.98
01.01.01	CH	D.15.0078	Ingeniería en Sistemas	-187,178.47
01.01.01	CH	D.15.0094	Bachillerato y Licenciatura	-1,386.69
01.01.01	CH	D.15.0096	Licenciatura en Pedago	-15,039.79
01.01.01	CH	D.15.0097	Licenciatura en Pedago	-746.46
01.01.01	CH	D.15.0210	Bachillerato en enseñar	-312,509.20
01.01.01	CH	D.15.0211	Bachillerato en enseñar	-234,393.71
01.01.01	CH	D.15.0214	Bachillerato en enseñar	-20,300.81
01.01.01	CH	D.15.0215	Bachillerato en enseñar	-845.08
01.01.01	CH	D.15.0217	Bachillerato en enseñar	-1,158.54
01.01.01	CH	D.15.0236	Humanidades (Ciclo) Lil	-216,345.94
01.01.01	CH	D.15.0237	Humanidades Ciclo Nic	-271,720.47
01.01.01	CH	D.15.0260	Bachillerato en Gestión	-151,395.04
01.01.01	CH	D.15.0261	Bachillerato en Gestión	-277,743.68
01.01.01	CH	D.15.0318	Bachillerato en Adminis	-333,672.05
01.01.01	CH	D.15.0319	Bachillerato en Adminis	-515,138.95
01.01.01	CH	D.15.0321	Licenciatura en Adminis	-744.13
01.01.01	CH	D.15.0371	Bachillerato Comercial	-82,297.70
01.01.01	CH	D.15.0372	Bachillerato Comercial	-51,863.41
01.01.01	CH	D.15.0407	Renovación Académica	-2,844.08
01.01.01	CH	D.16.0356	Centro de Capacitación	0.00

UNIVERSIDAD NACIONAL
VICERRECTORÍA DE ADMINISTRACION
PROGRAMA DE GESTIÓN FINANCIERA
LIQUIDACIÓN PRESUPUESTARIA DE RECURSOS DE APLICACIÓN GENERAL
AL 31 DE DICIEMBRE DE 2022
(cifras en miles de colones)

FONDO	UNIDAD	CÓDIGO	NOMBRE	SUPERAVIT ESPECIFICO POR PROGRAMA
01.01.01	CH	D.20.0046	Maestría en Ciencias y	-7,482.28
01.01.01	CH	D.22.0069	MAESTRÍA EN TURISMO	-8,345.02
01.01.01	CH	E.22.0058	Diagnóstico Socioeduc	-4,799.75
01.01.01	CH	G.15.0517	Unidades Académicas	-1,249,642.68
01.01.01	CH	G.15.0534	Equipo Didáctico	-837.91
01.01.01	CH	G.15.0542	Rec Sección Chorotega	-19,287.95
01.01.01	CH	G.20.0028	Autoevaluación y mejo	-4,831.69
01.01.01	CH	G.20.0130	PGAI-Campus Liberia	-233.06
01.01.01	CH	G.20.0137	PGAI-Campus Nicoya	-2,666.83
01.01.01	CH	G.21.0180	Sustituciones por incap	-8,050.95
01.01.01	CH	I.16.0395	Centro de Recursos Híd	-127,265.24
01.01.01	CH	I.18.0206	Facilitation of green ad	-0.21
01.01.01	CH	I.19.0188	Sistema de Gestión de	-333.62
01.01.01	CH	N.16.0056	Centro Mesoamericanc	-93,709.47
01.01.01	CH	N.19.0086	STOREM: Turismo soste	-9,101.42
01.01.01	CH	N.19.0107	Fortalecimiento de la A	-4,112.79
01.01.01	CH	N.19.0108	Nicoya verde: facilitanc	-5,257.80
01.01.01	CH	N.19.0109	Propuesta de unidades	-4,453.99
01.01.01	CH	N.20.0127	Turismo rural como est	-4,384.26
01.01.01	CH	N.20.0131	Fortalecimiento de la g	-4,367.60
01.01.01	CH	N.20.0198	Matambuguito: historia	-466.27
01.01.01	CH	N.20.0215	Reactivación económica	-4,412.22
01.01.01	CH	N.21.0101	Contribuir a la recupera	-4,739.16
01.01.01	CH	N.21.0102	Fortalecimiento de la c	-3,995.91
01.01.01	CH	N.22.0048	Aula sin paredes	-1,999.64
01.01.01	CH	U.15.0950	Vida Universitaria Chor	-310,212.72
01.01.01	CH	V.15.1011	Residencias Estudiantil	-1,522.45
01.01.01	CH	V.15.1014	Unidad Para-Académica	-11,701.74
01.01.01	CH	V.15.1045	Ayuda y Becas Funciona	-4,295.57
01.01.01	CINAT	A.15.0006	Laboral concentrados	-396.30
01.01.01	CINAT	D.15.0268	Maestría en Apicultura	-110,981.53
01.01.01	CINAT	D.15.0270	Cursos de Servicio Cina	0.00
01.01.01	CINAT	D.15.0274	Programa Educación cc	-6,702.29
01.01.01	CINAT	G.15.0517	Unidades Académicas	-165,513.94
01.01.01	CINAT	G.16.0024	Reacreditacion Maestri	-4,180.82
01.01.01	CINAT	G.16.0273	Administración Maestri	-17,530.25
01.01.01	CINAT	G.21.0180	Sustituciones por incap	-857.57
01.01.01	CINAT	I.20.0196	Determinación de la ca	-13,741.04
01.01.01	CINAT	N.15.0800	Programa Integrado de	-58,837.89
01.01.01	CINAT	N.15.0860	Programa Integrado de	-44,177.65
01.01.01	CINAT	N.16.0297	Programa Integrado de	-35,060.50

UNIVERSIDAD NACIONAL
VICERRECTORÍA DE ADMINISTRACION
PROGRAMA DE GESTIÓN FINANCIERA
LIQUIDACIÓN PRESUPUESTARIA DE RECURSOS DE APLICACIÓN GENERAL
AL 31 DE DICIEMBRE DE 2022
(cifras en miles de colones)

FONDO	UNIDAD	CÓDIGO	NOMBRE	SUPERAVIT ESPECIFICO POR PROGRAMA
01.01.01	CINAT	N.16.0298	Programa Regional de a	-40,715.22
01.01.01	CINAT	N.16.0301	Programa de Microbiol	-55,620.24
01.01.01	CINAT	N.17.0147	Producción Apícola Sos	-55,447.48
01.01.01	CINAT	N.17.0180	Programa Integrado de	-36,066.12
01.01.01	CINAT	N.20.0023	Fortalecimiento de los :	-1,553.96
01.01.01	CINAT	N.20.0068	Estrategia piloto para la	-16,991.86
01.01.01	CINPE	A.15.0006	Laboral concentrados	-648.36
01.01.01	CINPE	D.15.0351	Maestría Gestión y Financ	-71,927.22
01.01.01	CINPE	D.15.0352	Maestría Política Econó	-33,255.13
01.01.01	CINPE	D.15.0374	Maestría Gerencia y Co	-63,043.04
01.01.01	CINPE	D.20.0018	Doctorado en Política I	-14,276.40
01.01.01	CINPE	E.20.0109	Fortalecimiento de la re	-26,031.19
01.01.01	CINPE	G.15.0517	Unidades Académicas	-269,153.41
01.01.01	CINPE	G.19.0072	Revista de Política Ecor	-8,619.85
01.01.01	CINPE	G.20.0176	Procesos de autoevaluac	-2,937.07
01.01.01	CINPE	G.21.0180	Sustituciones por incap	-2,036.72
01.01.01	CINPE	I.18.0077	Ciudades Inteligentes y	-21,077.38
01.01.01	CINPE	I.19.0071	Regulación, innovación	-41,913.00
01.01.01	CINPE	I.19.0073	Efectos de la innovació	-43,960.03
01.01.01	CINPE	I.19.0127	Mercado interno y desa	-94,751.99
01.01.01	CINPE	I.20.0089	Valoración Económica c	-32,061.56
01.01.01	CINPE	I.20.0090	Análisis de las polític	-49,352.35
01.01.01	CINPE	I.20.0091	Análisis de sectores des	-46,244.32
01.01.01	CINPE	I.20.0095	Programa Integrado de	-26,342.43
01.01.01	CINPE	I.20.0214	Respuesta sanitaria y se	-7,813.41
01.01.01	CINPE	N.18.0173	Fortalecimiento colabo	-1,215.43
01.01.01	CINPE	N.21.0140	Programa UNA Bioecor	-10,401.74
01.01.01	CINPE	V.15.1043	Biblioteca Cinpe	-29,424.85
01.01.01	COEUNA	V.15.1014	Unidad Para-Académica	-4,220.80
01.01.01	COEUNA	V.15.1044	Publicitación de Libros	-211,703.59
01.01.01	COEUNA	V.22.0209	Coediciones EUNA	-1,182.00
01.01.01	CONSACA	G.15.0560	Unidades Administració	-10,977.86
01.01.01	CT	A.15.0004	Unidades Administració	-880,802.28
01.01.01	CU	A.15.0004	Unidades Administració	-821,087.28
01.01.01	CU	A.15.0006	Laboral concentrados	-638.37
01.01.01	CU	A.15.0010	Representaciones Instit	-3,181.85
01.01.01	CU	A.15.0011	Administración Asambl	0.00
01.01.01	CU	A.19.0183	Comisión para atenció	0.00
01.01.01	CU	A.21.0181	Sustituciones por incap	-1,733.13
01.01.01	DAS	A.15.0006	Laboral concentrados	-649.58
01.01.01	DAS	U.15.0920	Vida Universitaria	0.00

UNIVERSIDAD NACIONAL
VICERRECTORÍA DE ADMINISTRACION
PROGRAMA DE GESTIÓN FINANCIERA
LIQUIDACIÓN PRESUPUESTARIA DE RECURSOS DE APLICACIÓN GENERAL
AL 31 DE DICIEMBRE DE 2022
(cifras en miles de colones)

FONDO	UNIDAD	CÓDIGO	NOMBRE	SUPERAVIT ESPECIFICO POR PROGRAMA
01.01.01	DAS	U.15.0926	Estudiante Asistente Pa	-165,778.40
01.01.01	DAS	U.15.0929	Ayudas Ordinarias	0.00
01.01.01	DAS	U.15.0930	Ayudas Para Giras	-229.50
01.01.01	DAS	U.15.0953	Beca Estudiante Asister	-21,672.21
01.01.01	DAS	V.15.1011	Residencias Estudiantil	0.00
01.01.01	DAS	V.15.1014	Unidad Para-Académica	-873,270.00
01.01.01	DAS	V.18.0208	Promoción de la Salud	-2,817.70
01.01.01	DCEN	A.15.0006	Laboral concentrados	-563.34
01.01.01	DCEN	D.15.0407	Renovación Académica	-15,587.51
01.01.01	DCEN	G.15.0517	Unidades Académicas	-355,805.46
01.01.01	DCEN	G.15.0556	Revista Uniciencia	-1,860.09
01.01.01	DCEN	G.21.0180	Sustituciones por incap	-964.76
01.01.01	DCEN	V.15.1026	Biblioteca Mariana Carr	-85,406.17
01.01.01	DCEN	V.18.0212	Plazas Sustitución Licen	-15,133.03
01.01.01	DCIDE	D.15.0407	Renovación Académica	-10,740.81
01.01.01	DCIDE	G.15.0490	Atención Estudiantil Cic	-55,597.77
01.01.01	DCIDE	G.15.0517	Unidades Académicas	-315,153.72
01.01.01	DCIDE	G.20.0149	Revista Electrónica Edu	-32,325.72
01.01.01	DCIDE	V.15.0997	Cidenaf Centro Informa	-82,251.61
01.01.01	DCIDEA	D.15.0407	Renovación Académica	-17,351.13
01.01.01	DCIDEA	G.15.0517	Unidades Académicas	-415,835.25
01.01.01	DCIDEA	V.15.1005	Sistema de Informació	-49,040.23
01.01.01	DCS	A.15.0006	Laboral concentrados	-1,115.73
01.01.01	DCS	D.15.0407	Renovación Académica	-7,224.86
01.01.01	DCS	G.15.0517	Unidades Académicas	-231,553.06
01.01.01	DCSO	A.15.0006	Laboral concentrados	-1,460.44
01.01.01	DCSO	D.15.0154	Curso de Servicios Facu	-40,205.57
01.01.01	DCSO	D.15.0407	Renovación Académica	-15,542.32
01.01.01	DCSO	G.15.0517	Unidades Académicas	-584,098.35
01.01.01	DCSO	G.17.0236	Articulación de saberes	-10,828.22
01.01.01	DCSO	G.18.0033	Revista ABRA	-10,650.48
01.01.01	DCSO	G.21.0180	Sustituciones por incap	-2,742.44
01.01.01	DCTM	A.15.0006	Laboral concentrados	-1,750.64
01.01.01	DCTM	D.15.0407	Renovación Académica	-21,127.19
01.01.01	DCTM	G.15.0517	Unidades Académicas	-306,620.65
01.01.01	DCTM	G.21.0180	Sustituciones por incap	-1,822.33
01.01.01	DCTM	V.15.1021	Administración Para-Ac	-59,399.16
01.01.01	DE	D.15.0100	Cursos Optativos Educ	-34,174.15
01.01.01	DE	D.15.0133	Enseñanza de ¿ (Comp.	-160,446.54
01.01.01	DE	D.15.0135	Licenciatura Pedagogía	-66,850.56
01.01.01	DE	D.15.0136	Componente Pedagógic	-35,058.65

UNIVERSIDAD NACIONAL
VICERRECTORÍA DE ADMINISTRACION
PROGRAMA DE GESTIÓN FINANCIERA
LIQUIDACIÓN PRESUPUESTARIA DE RECURSOS DE APLICACIÓN GENERAL
AL 31 DE DICIEMBRE DE 2022
(cifras en miles de colones)

FONDO	UNIDAD	CÓDIGO	NOMBRE	SUPERAVIT ESPECIFICO POR PROGRAMA
01.01.01	DE	D.15.0137	Componente Pedagógico	-23,720.03
01.01.01	DE	D.15.0138	Componente Pedagógico	-28,700.62
01.01.01	DE	D.15.0139	Componente Pedagógico	-65,543.89
01.01.01	DE	D.15.0140	Componente Pedagógico	-34,904.85
01.01.01	DE	D.15.0141	Componente Pedagógico	-28,163.61
01.01.01	DE	D.15.0142	Componente Pedagógico	-74,097.33
01.01.01	DE	D.15.0143	Componente Pedagógico	-26,709.31
01.01.01	DE	D.15.0144	Componente Pedagógico	-89,568.33
01.01.01	DE	D.15.0145	Componente Pedagógico	-23,556.99
01.01.01	DE	D.15.0147	Componente Pedagógico	-58,811.76
01.01.01	DE	D.15.0148	Componente Pedagógico	-73,398.94
01.01.01	DE	D.15.0156	Cursos de Servicio Cole	-453.98
01.01.01	DE	D.15.0404	Apoyo a la Docencia	-129.71
01.01.01	DE	D.16.0004	Maestría en Educacion	-11,849.85
01.01.01	DE	D.18.0209	UNA Experiencia Educa	-23,933.24
01.01.01	DE	E.19.0129	GLOCALIZACIÓN DEL ES	-988.97
01.01.01	DE	E.20.0047	Revista Ensayos Pedagó	-25,323.54
01.01.01	DE	E.20.0067	Fortalecimiento de la r	-45,635.56
01.01.01	DE	G.15.0484	Autoevaluación Gestió	-24,035.71
01.01.01	DE	G.15.0488	Gestión de la Calidad d	-4,865.33
01.01.01	DE	G.15.0492	Actividad Permanente	-39,160.10
01.01.01	DE	G.15.0517	Unidades Académicas	-211,458.92
01.01.01	DE	G.15.0570	Gestión Calidad Carrera	-15,137.56
01.01.01	DE	G.17.0057	Autoevaluación con Fin	-788.22
01.01.01	DE	G.19.0156	Gestión de la calidad de	-10,900.27
01.01.01	DE	G.19.0237	Congreso de Educación	-1,093.77
01.01.01	DE	G.20.0099	Gestión Académica	-9,780.83
01.01.01	DE	G.21.0228	Gestión de la calidad er	-6,623.42
01.01.01	DE	N.15.0744	Mejoramiento Proceso	-49,064.60
01.01.01	DE	N.17.0241	Aprender y Enseñar Tec	-29,795.36
01.01.01	DE	N.18.0211	Alfabetización crítica: g	-2,020.49
01.01.01	DE	N.18.0239	Gestión de la calidad de	-16.81
01.01.01	DE	N.20.0075	Programa Alfabetizació	-23,788.75
01.01.01	DE	N.20.0086	Acompañamiento en la	-2,981.66
01.01.01	DE	N.20.0103	La gestión curricular co	-24,166.51
01.01.01	DE	N.20.0106	Promoción de habilidad	-924.93
01.01.01	DEB	A.15.0006	Laboral concentrados	-1,601.80
01.01.01	DEB	D.15.0087	Bachillerato y Licenciat	-340,144.00
01.01.01	DEB	D.15.0088	Bachillerato y Licenciat	-434,766.85
01.01.01	DEB	D.15.0108	Bachillerato y Licenciat	-195,588.12
01.01.01	DEB	D.15.0204	Bachillerato, Diplomado	-78,513.73

UNIVERSIDAD NACIONAL
VICERRECTORÍA DE ADMINISTRACION
PROGRAMA DE GESTIÓN FINANCIERA
LIQUIDACIÓN PRESUPUESTARIA DE RECURSOS DE APLICACIÓN GENERAL
AL 31 DE DICIEMBRE DE 2022
(cifras en miles de colones)

FONDO	UNIDAD	CÓDIGO	NOMBRE	SUPERAVIT ESPECIFICO POR PROGRAMA
01.01.01	DEB	D.18.0199	Desarrollo Académico:	-704.20
01.01.01	DEB	D.18.0200	Desarrollo Académico:	-5,649.87
01.01.01	DEB	D.18.0202	Programa Organizacion	-761.15
01.01.01	DEB	D.18.0203	Desarrollo Académico c	-4,362.66
01.01.01	DEB	D.18.0241	Hacia el fortalecimiento	-26,436.46
01.01.01	DEB	D.19.0046	Realidad educativa y vi	-862.51
01.01.01	DEB	D.20.0100	Desarrollando las comp	-5,149.30
01.01.01	DEB	D.20.0154	Experiencias pedagógic	-2,445.27
01.01.01	DEB	D.20.0192	La autoevaluación y la c	-326.15
01.01.01	DEB	D.21.0250	Autoevaluación con fin	-4,101.11
01.01.01	DEB	E.21.0237	Trayectoria formativa p	0.00
01.01.01	DEB	G.15.0467	Comisión Trabajo Final	-3,167.05
01.01.01	DEB	G.15.0517	Unidades Académicas	-144,454.71
01.01.01	DEB	G.16.0018	Comision Reconoc y Ev.	-4,633.83
01.01.01	DEB	G.18.0201	Desarrollo académico c	-911.55
01.01.01	DEB	G.20.0164	Las ofertas curriculares	-5,294.24
01.01.01	DEB	G.21.0180	Sustituciones por incap	-1,178.94
01.01.01	DEB	N.15.0745	UNA Educación de Calic	-31,069.99
01.01.01	DEB	N.16.0060	Comision Trabajos Fina	-28,953.69
01.01.01	DEB	N.17.0268	La Calidad de Vida de l	-16,791.07
01.01.01	DEB	N.18.0181	Lectoescritura: UNA mi	-2,293.49
01.01.01	DEB	N.18.0184	Semilleros de investiga	-19,045.16
01.01.01	DEB	N.18.0185	Prácticas de enseñanza	-2,491.79
01.01.01	DEB	N.19.0038	PEDAGOGÍA SOCIAL: ES	-509.28
01.01.01	DEB	N.19.0121	UNA propuesta pedagó	-9,358.12
01.01.01	DEB	N.19.0150	Fortalecimiento acadér	-590.61
01.01.01	DEB	N.20.0179	Fortalecimiento Interse	-16,251.30
01.01.01	DEB	N.21.0086	Literacidad: Prácticas le	-41,606.57
01.01.01	DEB	N.21.0117	Realidad educativa y vi	-13,193.36
01.01.01	DEB	N.21.0121	UNA lúdica y recreaciór	-6,646.56
01.01.01	DEG	D.15.0407	Renovación Académica	0.00
01.01.01	DEG	G.15.0517	Unidades Académicas	-278,543.12
01.01.01	DEG	V.15.1000	Unidades Académicas (-19,516.65
01.01.01	DER	A.15.0006	Laboral concentrados	-2,581.85
01.01.01	DER	D.15.0105	Bachillerato y Licenciat	-412,578.81
01.01.01	DER	D.15.0106	Maestría Educación Ru	-14,852.42
01.01.01	DER	D.15.0110	Bachillerato en Ciencias	-2,293.95
01.01.01	DER	D.15.0404	Apoyo a la Docencia	-386.62
01.01.01	DER	D.19.0137	Fortalecimiento de las c	-18,301.54
01.01.01	DER	D.20.0163	UNA Educación Contin	-20,742.90
01.01.01	DER	D.21.0249	Formación profesional	-4,016.21

UNIVERSIDAD NACIONAL
VICERRECTORÍA DE ADMINISTRACION
PROGRAMA DE GESTIÓN FINANCIERA
LIQUIDACIÓN PRESUPUESTARIA DE RECURSOS DE APLICACIÓN GENERAL
AL 31 DE DICIEMBRE DE 2022
(cifras en miles de colones)

FONDO	UNIDAD	CÓDIGO	NOMBRE	SUPERAVIT ESPECIFICO POR PROGRAMA
01.01.01	DER	G.15.0517	Unidades Académicas	-131,735.33
01.01.01	DER	G.16.0307	UNA Oportunidad de A	-20,187.92
01.01.01	DER	G.16.0370	Comisión de Trabajos F	-2,211.10
01.01.01	DER	G.18.0072	Integración de tecnolo	-26,573.87
01.01.01	DER	G.19.0138	Apoyo Académico para	-12,349.07
01.01.01	DER	G.21.0073	Apoyo permanente a lc	-36,505.52
01.01.01	DER	G.21.0180	Sustituciones por incap	-2,549.52
01.01.01	DER	I.20.0077	Contexto transfronteriz	-34,466.23
01.01.01	DER	I.21.0215	Proyección para la impl	0.00
01.01.01	DER	N.17.0173	Análisis de los Corredor	-321.91
01.01.01	DER	N.19.0121	UNA propuesta pedagó	-6,246.79
01.01.01	DER	N.19.0263	Programa de Apoyo Pe	-22,656.95
01.01.01	DET	D.15.0117	Licenciatura en Admini:	-126,943.14
01.01.01	DET	D.15.0118	Bachillerato y Licenciat	-451,861.13
01.01.01	DET	D.15.0331	Maestría en Gestión Ed	-29,695.60
01.01.01	DET	D.19.0007	Comisión de planificaci	-37,405.63
01.01.01	DET	D.19.0042	Un acercamiento al esp	-15,051.06
01.01.01	DET	D.19.0158	Mejoramiento continu	-20,576.08
01.01.01	DET	E.16.0439	ORIENTANDO FAMILIAS	-20,077.96
01.01.01	DET	E.20.0087	Actualización de persor	-33,812.64
01.01.01	DET	G.15.0475	Comisión Trabajo Final	-1,972.18
01.01.01	DET	G.15.0517	Unidades Académicas	-129,863.54
01.01.01	DET	G.18.0194	Gestión de la Calidad d	-22,110.74
01.01.01	DET	I.20.0006	Desafíos de la Orientac	-13,128.50
01.01.01	DET	I.20.0076	La gestión educativa pa	-25,735.23
01.01.01	DET	N.20.0225	FORTALECIMIENTO COI	-14,641.60
01.01.01	DFI	D.15.0307	Maestría Física Médica	-17,785.08
01.01.01	DFI	D.15.0363	Curso Servicio (Modalic	-237,738.85
01.01.01	DFI	D.15.0405	Doctorado en Ciencias	-49,149.01
01.01.01	DFI	D.17.0201	Mejoramiento continu	-8,384.89
01.01.01	DFI	E.17.0002	Olimpiadas Costarricen	-1,350.70
01.01.01	DFI	G.15.0517	Unidades Académicas	-274,854.95
01.01.01	DFI	G.16.0265	Seguimiento al plan de	-297.17
01.01.01	DFI	G.20.0212	Autoevaluación y mejo	-3,230.60
01.01.01	DFI	I.15.0596	Laboratorio Océano y M	-40,003.20
01.01.01	DFI	I.15.0598	Servicio Regional Infor	-30,302.65
01.01.01	DFI	I.17.0189	Laboratorio de materia	-26,066.50
01.01.01	DFI	I.19.0100	Estudio y monitoreo de	-10,819.95
01.01.01	DFI	N.15.0863	Uso de una plataforma	-320.01
01.01.01	DFI	N.17.0136	Programa de Investigac	-31,995.02
01.01.01	DFI	N.19.0278	Red de Observación de	-4,124.07

UNIVERSIDAD NACIONAL
VICERRECTORÍA DE ADMINISTRACION
PROGRAMA DE GESTIÓN FINANCIERA
LIQUIDACIÓN PRESUPUESTARIA DE RECURSOS DE APLICACIÓN GENERAL
AL 31 DE DICIEMBRE DE 2022
(cifras en miles de colones)

FONDO	UNIDAD	CÓDIGO	NOMBRE	SUPERAVIT ESPECIFICO POR PROGRAMA
01.01.01	DFI	N.20.0168	Sistema Nacional de M	-74,381.32
01.01.01	DFI	N.22.0010	Actividad para el fortale	-11,283.14
01.01.01	DFL	A.15.0006	Laboral concentrados	-620.60
01.01.01	DFL	D.15.0407	Renovación Académica	-22,631.84
01.01.01	DFL	E.17.0148	Certamen UNA-Palabra	-4,400.80
01.01.01	DFL	G.15.0517	Unidades Académicas	-413,985.37
01.01.01	DFL	G.21.0180	Sustituciones por incap	-750.37
01.01.01	DFL	V.15.1018	Administración Para-Ac	-87,777.63
01.01.01	DOAP	A.15.0006	Laboral concentrados	-46.97
01.01.01	DOAP	U.15.0934	Atracción Estudiantil	-67,185.72
01.01.01	DOAP	U.15.0935	Logro Académico y Faci	-77,507.87
01.01.01	DOAP	U.15.0936	Sicológico	-260,085.77
01.01.01	DOAP	V.15.1014	Unidad Para-Académica	-102,344.82
01.01.01	DOAP	V.15.1029	Inducción A la Universi	-31,731.50
01.01.01	DPE	U.15.0939	Deportes	-3,181.69
01.01.01	DPE	U.15.0940	Equipos Representativ	-13,486.89
01.01.01	DPE	U.16.0081	Culturas	-3,212.49
01.01.01	DPE	U.19.0151	Intercambio Estudiantil	-12,471.79
01.01.01	DPE	U.19.0152	Intercambio Estudiantil	-8,056.85
01.01.01	DPE	V.15.1014	Unidad Para-Académica	-528,179.08
01.01.01	DR	A.15.0006	Laboral concentrados	-9.74
01.01.01	DR	V.15.1028	Administración departa	-501,524.67
01.01.01	DR	V.15.1034	Atracción y Administrac	-248,693.40
01.01.01	DR	V.15.1035	Apoyo Docente	-186,659.09
01.01.01	DR	V.15.1036	Graduación	-47,704.44
01.01.01	DR	V.21.0158	PRUEBAS DE ADMISIÓN	-101,903.08
01.01.01	DTIC	A.15.0004	Unidades Administraci	-143,279.19
01.01.01	DTIC	S.15.0910	Equipo Tecnológico Dti	-1.97
01.01.01	EACV	A.15.0006	Laboral concentrados	-3,424.45
01.01.01	EACV	D.15.0166	Bachillerato y Licenci	-74,266.58
01.01.01	EACV	D.15.0246	Bachillerato y Licenci	-529,790.67
01.01.01	EACV	G.15.0517	Unidades Académicas	-122,340.84
01.01.01	EACV	G.21.0180	Sustituciones por incap	-1,830.47
01.01.01	EACV	G.21.0239	Diseño para la mejora y	-3,567.72
01.01.01	EACV	I.21.0001	Nodos activos (Investig	-10,439.48
01.01.01	EACV	N.18.0246	Programa: Investigació	-4,779.23
01.01.01	EACV	N.21.0010	Mi realidad, mi historie	-3,150.02
01.01.01	EACV	N.21.0032	PROA: Plan para la Ges	-9,339.16
01.01.01	EACV	N.21.0171	Centro de Gestión del A	-7,634.48
01.01.01	EADMN	A.15.0006	Laboral concentrados	-47.52
01.01.01	EADMN	D.15.0308	Bachillerato y Licenci	-847,800.87

UNIVERSIDAD NACIONAL
VICERRECTORÍA DE ADMINISTRACION
PROGRAMA DE GESTIÓN FINANCIERA
LIQUIDACIÓN PRESUPUESTARIA DE RECURSOS DE APLICACIÓN GENERAL
AL 31 DE DICIEMBRE DE 2022
(cifras en miles de colones)

FONDO	UNIDAD	CÓDIGO	NOMBRE	SUPERAVIT ESPECIFICO POR PROGRAMA
01.01.01	EADMN	D.15.0309	Licenciatura Administra	-218,331.01
01.01.01	EADMN	D.15.0330	Maestría Administració	-5,324.10
01.01.01	EADMN	D.15.0404	Apoyo a la Docencia	-68.71
01.01.01	EADMN	D.22.0040	Capacitación Continua	-2,978.96
01.01.01	EADMN	D.22.0057	Rediseño del plan de es	-8,306.63
01.01.01	EADMN	E.21.0161	Programa de impulso e	-2,698.99
01.01.01	EADMN	G.15.0457	Comisión Diseño Curric	-213.61
01.01.01	EADMN	G.15.0517	Unidades Académicas	-159,576.02
01.01.01	EADMN	G.18.0073	Gestión de la calidad de	-4,455.89
01.01.01	EADMN	I.21.0205	Soporte al Sistema Insti	-290.06
01.01.01	EADMN	I.22.0027	Observatorio regional c	-2,873.99
01.01.01	EADMN	N.15.0897	Fortalecimiento de Hak	-1,562.54
01.01.01	EADMN	N.19.0111	Territorialización del de	-2,121.33
01.01.01	EADMN	N.21.0258	REDMAC-UNA: Red de	-5,950.04
01.01.01	EAE	A.15.0006	Laboral concentrados	-1,143.44
01.01.01	EAE	D.15.0165	Bachillerato y Licenciat	-294,066.19
01.01.01	EAE	D.17.0302	Pre-Carrera de la Escue	-443.38
01.01.01	EAE	D.20.0159	Recargo de tareas doce	-133.50
01.01.01	EAE	D.21.0163	Pedagogía Teatral	-5,246.40
01.01.01	EAE	D.21.0177	Sustituciones por incap	-1,372.11
01.01.01	EAE	E.18.0148	Teatro en el Campus	-29,384.53
01.01.01	EAE	G.15.0517	Unidades Académicas	-108,446.01
01.01.01	EAE	G.21.0180	Sustituciones por incap	-1,248.75
01.01.01	EAE	I.20.0155	La politización de la for	-3,568.92
01.01.01	EAE	I.21.0001	Nodos activos (Investig	-6,352.15
01.01.01	EAE	I.21.0172	Eusocial: Arte Escénico	-5,246.40
01.01.01	EAE	N.16.0224	Teatro Aplicado Creanc	-1,715.68
01.01.01	EAE	N.18.0159	Artes y Salud: diálogos	-9,506.76
01.01.01	EAE	N.18.0162	WEB CIDEA Universidad	-1,073.15
01.01.01	EAE	N.18.0246	Programa: Investigació	-5,277.81
01.01.01	EAE	N.20.0037	Fondo Concursable Inic	-3,868.02
01.01.01	EAE	N.20.0156	Teatro UNA	-10,112.53
01.01.01	EAE	N.21.0155	Artes Aplicadas: Educar	-7,909.29
01.01.01	EAE	N.21.0173	Puentes transdisciplina	-8,046.43
01.01.01	EAE	N.21.0206	Laboratorio Escénico D	-3,841.80
01.01.01	EAE	N.22.0001	UNA Producción Escéni	-5,279.74
01.01.01	EBI	A.15.0006	Laboral concentrados	-107.98
01.01.01	EBI	D.15.0075	Bachillerato y Licenciat	-5,942.60
01.01.01	EBI	D.19.0060	Bach y Lic en Bibliotec	-212,131.53
01.01.01	EBI	D.21.0119	Plan de formación cont	-24,458.42
01.01.01	EBI	D.21.0122	Gestión de la comunica	-10,959.11

UNIVERSIDAD NACIONAL
VICERRECTORÍA DE ADMINISTRACION
PROGRAMA DE GESTIÓN FINANCIERA
LIQUIDACIÓN PRESUPUESTARIA DE RECURSOS DE APLICACIÓN GENERAL
AL 31 DE DICIEMBRE DE 2022
(cifras en miles de colones)

FONDO	UNIDAD	CÓDIGO	NOMBRE	SUPERAVIT ESPECIFICO POR PROGRAMA
01.01.01	EBI	D.21.0125	Promoción de la carrera	-19,982.61
01.01.01	EBI	D.21.0126	Fortaleciendo la cultura	-33,547.08
01.01.01	EBI	D.21.0177	Sustituciones por incap	-286.36
01.01.01	EBI	G.15.0517	Unidades Académicas	-202,948.70
01.01.01	EBI	G.16.0177	Bibliotecas revista de la	-1,897.01
01.01.01	EBI	G.16.0195	Biblioteca Infantil Miria	-10,988.58
01.01.01	EBI	G.16.0257	Aseguramiento de la ca	-2,832.05
01.01.01	EBI	G.20.0056	Sistema de informació	-12,639.79
01.01.01	EBI	I.21.0116	Actualización continua	-5,099.43
01.01.01	EBI	I.21.0132	Bibliotecas	-7,602.64
01.01.01	EBI	N.21.0113	Aseguramiento de la ca	-4,946.81
01.01.01	EBI	N.21.0120	Rezago estudiantil en la	0.00
01.01.01	ECAGR	A.15.0006	Laboral concentrados	-2,519.01
01.01.01	ECAGR	D.15.0252	Bachillerato Ingeniería	-568,816.15
01.01.01	ECAGR	D.15.0253	Licenciatura Ingeniería	-176,870.93
01.01.01	ECAGR	D.15.0267	Maestría en Desarrollo	-16,531.70
01.01.01	ECAGR	D.15.0271	Maestría en Agricultura	-23,479.47
01.01.01	ECAGR	D.15.0272	Maestría Virtual en Ger	-30,356.92
01.01.01	ECAGR	D.15.0358	Maestría Desarrollo Co	-15,165.17
01.01.01	ECAGR	D.19.0011	Conocimiento en redes	-1,343.12
01.01.01	ECAGR	D.20.0073	PLAN DE ESTUDIOS ING	-24,598.43
01.01.01	ECAGR	D.20.0159	Recargo de tareas doce	-280.19
01.01.01	ECAGR	D.21.0177	Sustituciones por incap	-1,048.25
01.01.01	ECAGR	E.22.0016	Innovación y valorizaci	-2,129.41
01.01.01	ECAGR	E.22.0084	Fortalecimiento del Bar	-2,424.32
01.01.01	ECAGR	G.15.0504	Publicaciones del Desar	-2,833.95
01.01.01	ECAGR	G.15.0517	Unidades Académicas	-500,081.97
01.01.01	ECAGR	G.16.0287	Gestión de la Calidad d	-2,209.89
01.01.01	ECAGR	G.21.0180	Sustituciones por incap	-1,311.87
01.01.01	ECAGR	G.21.0242	Diagnóstico Finca Experi	-110.47
01.01.01	ECAGR	G.21.0266	Gestión de la Calidad d	-18,270.90
01.01.01	ECAGR	I.19.0001	Desarrollo productivo c	-1,006.76
01.01.01	ECAGR	I.20.0157	Estudio del contenido c	-750.23
01.01.01	ECAGR	I.21.0150	Aumento de competitiv	-5,319.19
01.01.01	ECAGR	I.21.0236	Gestión académica par	-2,939.35
01.01.01	ECAGR	N.15.0809	Desarrollo y Evaluación	0.00
01.01.01	ECAGR	N.16.0130	Caract Genómica Capri	-645.34
01.01.01	ECAGR	N.16.0408	Laboratorio de investig	0.00
01.01.01	ECAGR	N.16.0418	Programa Producción S	-8.46
01.01.01	ECAGR	N.17.0007	Laboratorio de Calidad	-4,641.27
01.01.01	ECAGR	N.17.0208	Centro para el Desarrol	-35,054.24

UNIVERSIDAD NACIONAL
VICERRECTORÍA DE ADMINISTRACION
PROGRAMA DE GESTIÓN FINANCIERA
LIQUIDACIÓN PRESUPUESTARIA DE RECURSOS DE APLICACIÓN GENERAL
AL 31 DE DICIEMBRE DE 2022
(cifras en miles de colones)

FONDO	UNIDAD	CÓDIGO	NOMBRE	SUPERAVIT ESPECIFICO POR PROGRAMA
01.01.01	ECAGR	N.17.0301	Programa Pueblos Indígenas	-5,523.77
01.01.01	ECAGR	N.18.0231	Programa de producción	-9,268.50
01.01.01	ECAGR	N.18.0254	Laboratorio de Entomología	-5,813.60
01.01.01	ECAGR	N.18.0255	Laboratorio de Control de Plagas	-5,633.26
01.01.01	ECAGR	N.18.0256	Programa de investigación	-5,962.78
01.01.01	ECAGR	N.19.0085	Programa de emprendimiento	-628.20
01.01.01	ECAGR	N.19.0118	(GEO-VITAL INCUBADO)	-3,637.03
01.01.01	ECAGR	N.19.0176	Cambio climático y diversificación	-1,447.36
01.01.01	ECAGR	N.19.0193	Resiliencia y adaptación	-39,631.58
01.01.01	ECAGR	N.19.0234	Calidad e Innovación Agrícola	0.00
01.01.01	ECAGR	N.19.0268	Biotecnología Vegetal y Alimentos	-59,893.84
01.01.01	ECAGR	N.19.0279	Técnicas poscosecha para frutas	-1,552.97
01.01.01	ECAGR	N.19.0280	Evaluación de la Tithonia diversifolia	-573.58
01.01.01	ECAGR	N.19.0281	Nuevas herramientas para el cultivo	-1,658.15
01.01.01	ECAGR	N.20.0131	Fortalecimiento de la gestión	-10,194.68
01.01.01	ECAGR	N.20.0147	Programa producción sostenible	-17,639.74
01.01.01	ECAGR	N.20.0218	UNAPROPYMES: Incubadora	-6,676.14
01.01.01	ECAGR	N.20.0219	Sistema automatizado de	-26,033.28
01.01.01	ECAGR	N.22.0017	Indicaciones geográficas	-3,184.41
01.01.01	ECB	D.15.0059	Ciencias Marino-Costeras	-8,180.73
01.01.01	ECB	D.15.0060	Bachillerato y Licenciatura	-1,345,765.67
01.01.01	ECB	D.20.0159	Recargo de tareas docentes	-11,237.89
01.01.01	ECB	D.22.0034	Laboratorio de Biotecnología	-2,797.56
01.01.01	ECB	E.16.0263	Olimpiadas costarricenses	-2,745.15
01.01.01	ECB	E.18.0047	Laboratorio de producción	-8,665.54
01.01.01	ECB	E.19.0069	Programa de Desarrollo	-11,258.36
01.01.01	ECB	E.21.0003	La ostricultura como un	-8,171.43
01.01.01	ECB	E.21.0259	Olimpiadas costarricenses	-20,557.42
01.01.01	ECB	G.15.0517	Unidades Académicas	-372,342.21
01.01.01	ECB	G.16.0022	Gest. Calidad Carreras B	-91.71
01.01.01	ECB	G.16.0320	Revista Ciencias Marinas	-20,153.53
01.01.01	ECB	G.20.0169	Gestión de los procesos	-25,791.68
01.01.01	ECB	I.15.0594	Evaluación y Seguimiento	-669.48
01.01.01	ECB	I.15.0599	Estación Nacional Ciencias	-104,802.25
01.01.01	ECB	I.16.0037	Herbario Digital Zonas	-1,082.80
01.01.01	ECB	I.16.0303	Laboratorio de Bioquímica	-475.43
01.01.01	ECB	I.17.0142	LARNAVISI: Laboratorio	-14,334.21
01.01.01	ECB	I.17.0143	Laboratorio de Fitopatología	-23,668.30
01.01.01	ECB	I.17.0144	Laboratorio de Biotecnología	-18,157.45
01.01.01	ECB	I.17.0146	Laboratorio de Fitotecnología	-11,267.26
01.01.01	ECB	I.18.0092	Estrategias para el manejo	-2,390.48

UNIVERSIDAD NACIONAL
VICERRECTORÍA DE ADMINISTRACION
PROGRAMA DE GESTIÓN FINANCIERA
LIQUIDACIÓN PRESUPUESTARIA DE RECURSOS DE APLICACIÓN GENERAL
AL 31 DE DICIEMBRE DE 2022
(cifras en miles de colones)

FONDO	UNIDAD	CÓDIGO	NOMBRE	SUPERAVIT ESPECIFICO POR PROGRAMA
01.01.01	ECB	I.18.0104	Laboratorio de Biotecn	-10,154.53
01.01.01	ECB	I.18.0232	a Escuela de Ciencias Bi	-15,333.17
01.01.01	ECB	I.19.0081	Hábitats de importanci	-3,864.53
01.01.01	ECB	I.19.0087	Áreas de actividad y die	-3,894.23
01.01.01	ECB	I.19.0269	Fortalecimiento en la p	-8,149.81
01.01.01	ECB	I.19.0276	Microplásticos en ambi	-1,296.49
01.01.01	ECB	I.20.0084	Evaluación de la dinám	-15,793.36
01.01.01	ECB	I.20.0128	Laboratorio de Bioinfor	-10,716.13
01.01.01	ECB	I.20.0182	Estado de salud de los e	-23,257.85
01.01.01	ECB	I.21.0034	Neurotransmisores y fe	-36,368.96
01.01.01	ECB	I.21.0135	Seguimiento a la imple	-6,755.88
01.01.01	ECB	N.15.0705	Estación Biológica Mari	-168,299.09
01.01.01	ECB	N.15.0707	Rec Ley No 6267 Escuel	-53,329.57
01.01.01	ECB	N.15.0708	Estación Biológica Mari	-691.24
01.01.01	ECB	N.15.0709	Laboratorio de Ecología	-14,859.78
01.01.01	ECB	N.15.0805	Estación Acuícola 28 M	-1,371.44
01.01.01	ECB	N.15.0893	Laboratorio de Análisis	-25,963.53
01.01.01	ECB	N.15.0894	Laboratorio Biotecnolo	-9,647.38
01.01.01	ECB	N.17.0044	Laboratorio de Biotecn	-522.39
01.01.01	ECB	N.17.0138	Actividad Académica: P	-8,171.10
01.01.01	ECB	N.17.0145	Laboratorio de Sistemá	-11,201.72
01.01.01	ECB	N.17.0234	El Museo de Docencia-i	-17,782.27
01.01.01	ECB	N.18.0101	Laboratorio de Hidrolog	-13,317.74
01.01.01	ECB	N.19.0070	Programa Parque Mari	-139,443.12
01.01.01	ECB	N.19.0092	Producción de un antíg	-734.03
01.01.01	ECB	N.19.0098	Laboratorio de Didactic	-929.39
01.01.01	ECB	N.19.0099	Laboratorio de Biología	-6,768.29
01.01.01	ECB	N.19.0157	LABORATORIO DE ENT	-5,671.30
01.01.01	ECB	N.19.0229	Red de Gestión Integra	-0.17
01.01.01	ECB	N.20.0069	Evaluación de la salud c	-18,709.48
01.01.01	ECB	N.20.0106	Promoción de habilidad	-19,516.18
01.01.01	ECB	N.20.0129	Laboratorio de Histolog	-11,502.30
01.01.01	ECB	N.20.0135	Laboratorio de Microbi	-13,253.93
01.01.01	ECB	N.20.0151	Laboratorio de Análisis	-15,421.71
01.01.01	ECB	N.20.0173	Contribución a la gestic	-42,165.17
01.01.01	ECB	N.20.0195	Microplásticos en organ	-6,661.00
01.01.01	ECB	N.21.0059	SIMBIOSIS: promoción	-8,808.89
01.01.01	ECB	N.21.0154	Herbario Anastasio Alfa	-5,914.54
01.01.01	ECB	N.21.0174	Laboratorio de Didáctic	-7,652.06
01.01.01	ECG	D.15.0061	Bachillerato y Licenciat	-439,625.45
01.01.01	ECG	D.15.0062	Diplomado en Cartogra	-166,859.96

UNIVERSIDAD NACIONAL
VICERRECTORÍA DE ADMINISTRACION
PROGRAMA DE GESTIÓN FINANCIERA
LIQUIDACIÓN PRESUPUESTARIA DE RECURSOS DE APLICACIÓN GENERAL
AL 31 DE DICIEMBRE DE 2022
(cifras en miles de colones)

FONDO	UNIDAD	CÓDIGO	NOMBRE	SUPERAVIT ESPECIFICO POR PROGRAMA
01.01.01	ECG	D.15.0064	Curso Servicio Ciencias	-25,183.30
01.01.01	ECG	D.15.0404	Apoyo a la Docencia	-124.56
01.01.01	ECG	D.16.0072	Maestría Sistemas de Ir	-11,375.79
01.01.01	ECG	D.18.0166	Gestión académica p la	-3,194.69
01.01.01	ECG	D.20.0159	Recargo de tareas doce	-1,051.95
01.01.01	ECG	E.19.0141	Servicio de Mapoteca v	-24,772.75
01.01.01	ECG	G.15.0441	Revista Geográfica Amé	-6,841.02
01.01.01	ECG	G.15.0517	Unidades Académicas	-252,800.89
01.01.01	ECG	G.19.0156	Gestión de la calidad de	-278.35
01.01.01	ECG	I.18.0084	Monitoreo de erosión c	-1,163.80
01.01.01	ECG	I.22.0004	Corredor Biológico Inte	-6,120.09
01.01.01	ECG	N.15.0710	Programa Sistema de Ir	-28,780.79
01.01.01	ECG	N.15.0711	Programa de Estudios T	-15,462.20
01.01.01	ECG	N.16.0053	Asesorías y Capacitac G	-33,472.63
01.01.01	ECG	N.16.0110	Geomorfología Ambien	-3,300.80
01.01.01	ECG	N.19.0109	Propuesta de unidades	-9,366.40
01.01.01	ECG	N.19.0146	Erosión costera, geodin	-6,544.04
01.01.01	ECG	N.19.0149	Promoción de la movili	-375.93
01.01.01	ECG	N.19.0266	Reconfiguración urbana	-8,611.71
01.01.01	ECG	N.20.0068	Estrategia piloto para la	-22,374.41
01.01.01	ECG	N.20.0153	Paisaje y Territorio (Fas	-8,939.35
01.01.01	ECG	N.20.0203	Desarrollo de estrategi	-7,353.67
01.01.01	ECG	N.20.0205	Modelo de organizació	-9,391.84
01.01.01	ECM	A.15.0006	Laboral concentrados	-1,818.78
01.01.01	ECM	D.15.0172	Licenciatura Ciencias de	-62,125.98
01.01.01	ECM	D.15.0278	Bachillerato en enseñar	-102,482.81
01.01.01	ECM	D.15.0280	Licenciatura Ciencias de	-53,672.76
01.01.01	ECM	D.15.0281	Instrucción y Promoció	-102,970.77
01.01.01	ECM	D.15.0282	Maestría en Salud Integ	-60,613.94
01.01.01	ECM	D.20.0159	Recargo de tareas doce	-3,110.95
01.01.01	ECM	D.21.0013	Bachillerato en Ciencia:	-216,104.07
01.01.01	ECM	E.19.0052	Natación de Rendimien	-9,801.31
01.01.01	ECM	E.19.0139	Centro de Rehabilitació	-5,726.22
01.01.01	ECM	G.15.0517	Unidades Académicas	-425,178.49
01.01.01	ECM	G.16.0187	Revista Movimiento Hu	-12,613.08
01.01.01	ECM	G.16.0250	Gestión Curricular CIEM	-13,298.14
01.01.01	ECM	G.20.0065	Evaluación y Seguimien	-49,750.92
01.01.01	ECM	G.21.0180	Sustituciones por incap	-3,102.49
01.01.01	ECM	I.16.0096	Centro Invest y Diag Cic	-2,003.46
01.01.01	ECM	I.20.0051	Determinación directa	-1,498.91
01.01.01	ECM	I.20.0193	Apoyo a la Red Centroa	-16,662.29

UNIVERSIDAD NACIONAL
VICERRECTORÍA DE ADMINISTRACION
PROGRAMA DE GESTIÓN FINANCIERA
LIQUIDACIÓN PRESUPUESTARIA DE RECURSOS DE APLICACIÓN GENERAL
AL 31 DE DICIEMBRE DE 2022
(cifras en miles de colones)

FONDO	UNIDAD	CÓDIGO	NOMBRE	SUPERAVIT ESPECIFICO POR PROGRAMA
01.01.01	ECM	N.15.0823	Centro de Quiropráctic	-4,269.66
01.01.01	ECM	N.15.0832	Modulación Proceso er	-11,683.47
01.01.01	ECM	N.15.0836	Programa Ciencias del I	-21,372.60
01.01.01	ECM	N.15.0837	Psicomotricidad Infanti	-24,872.84
01.01.01	ECM	N.16.0088	Natación para Person	-436.20
01.01.01	ECM	N.16.0089	Proy Int de Rehabilitaci	-14,764.98
01.01.01	ECM	N.16.0095	Centro de Rehabilitació	-17,290.11
01.01.01	ECM	N.17.0108	Programa MOVI (Movir	-11,683.47
01.01.01	ECM	N.18.0121	Ejercicio Físico para pa	-1,090.18
01.01.01	ECM	N.18.0122	Escuela Deportiva Peda	-1,141.56
01.01.01	ECM	N.18.0123	PREVENCIÓN Y REHABI	-14,764.98
01.01.01	ECM	N.18.0137	Centro de Estudios para	-21,680.78
01.01.01	ECM	N.20.0062	Actividad física adaptac	-16,286.06
01.01.01	ECM	N.21.0065	Niñez y adolescencia ju	-9,893.62
01.01.01	ECM	N.21.0133	Núcleo de Estudios para	-18,023.78
01.01.01	ECM	V.15.1045	Ayuda y Becas Funciona	-13.79
01.01.01	ED	A.15.0006	Laboral concentrados	-5,393.29
01.01.01	ED	D.15.0239	Bachillerato en Danza	-278,997.38
01.01.01	ED	D.15.0243	Maestría en Danza (Pro	-32,179.05
01.01.01	ED	D.15.0244	Cursos Optativos Danza	-25,260.41
01.01.01	ED	D.20.0159	Recargo de tareas doce	-2,335.53
01.01.01	ED	D.20.0222	AUTOEVALUACIÓN Y M	-11,068.49
01.01.01	ED	D.21.0162	Gestión de la calidad de	-5,625.95
01.01.01	ED	D.21.0177	Sustituciones por incap	-5,004.82
01.01.01	ED	E.17.0285	Proyecto Margarita Esc	-38,454.35
01.01.01	ED	G.15.0517	Unidades Académicas	-147,916.76
01.01.01	ED	G.17.0070	Mejoramiento de la Ca	-2,445.52
01.01.01	ED	G.18.0051	Apoyo a la Docencia pa	-6,738.13
01.01.01	ED	G.19.0039	Gestión y Producción A	-50,635.75
01.01.01	ED	G.21.0180	Sustituciones por incap	-3,188.58
01.01.01	ED	I.18.0147	La danza y su contexto	-24,009.05
01.01.01	ED	I.19.0022	Trayectorias Constructi	-798.20
01.01.01	ED	N.16.0147	UNA Danza Joven	-40,931.75
01.01.01	ED	N.18.0161	Centro de Prevención y	-6,788.25
01.01.01	ED	N.18.0246	Programa: Investigació	-11,058.93
01.01.01	ED	N.18.0253	Iniciativas Interdisciplin	-9,964.69
01.01.01	ED	N.19.0021	Sistematización de exp	-581.67
01.01.01	ED	N.19.0023	Procesos de aprendizaj	-921.30
01.01.01	ED	N.19.0124	Compañía de Cámara D	-78,773.09
01.01.01	ED	N.19.0125	Espacio de Investigació	-19,993.71
01.01.01	ED	N.21.0214	CUERPO: EMOCIÓN, PA	-5,264.70

UNIVERSIDAD NACIONAL
VICERRECTORÍA DE ADMINISTRACION
PROGRAMA DE GESTIÓN FINANCIERA
LIQUIDACIÓN PRESUPUESTARIA DE RECURSOS DE APLICACIÓN GENERAL
AL 31 DE DICIEMBRE DE 2022
(cifras en miles de colones)

FONDO	UNIDAD	CÓDIGO	NOMBRE	SUPERAVIT ESPECIFICO POR PROGRAMA
01.01.01	EDECA	D.15.0256	Bachillerato y Licenciatur	-272,812.49
01.01.01	EDECA	D.15.0273	Bachillerato y Licenciatur	-164,576.55
01.01.01	EDECA	D.16.0324	Maestría en Metrología	-16,757.28
01.01.01	EDECA	D.18.0175	Gestión de la calidad de	-26,997.69
01.01.01	EDECA	D.20.0041	Gestión de la calidad er	-2,400.68
01.01.01	EDECA	D.20.0159	Recargo de tareas doce	-880.13
01.01.01	EDECA	G.15.0517	Unidades Académicas	-254,323.66
01.01.01	EDECA	G.21.0037	Programa de Educació	-16,826.09
01.01.01	EDECA	G.22.0046	Construcción de la estr	-23,157.60
01.01.01	EDECA	I.16.0111	Red Monit Calid Aire Ár	-460.74
01.01.01	EDECA	I.17.0185	Flora Lugareña de Cost	-1,367.36
01.01.01	EDECA	I.18.0223	Laboratorio de Hidroge	-21,932.54
01.01.01	EDECA	I.19.0001	Desarrollo productivo c	-28,111.85
01.01.01	EDECA	I.19.0159	Revista de Ciencias Am	-25,693.74
01.01.01	EDECA	I.19.0166	Determinación de la re	-16,274.92
01.01.01	EDECA	I.20.0115	Manejo forestal de bos	-17,561.05
01.01.01	EDECA	N.15.0718	Laboratorio de Análisis	-56,055.70
01.01.01	EDECA	N.16.0238	Herbario Juvenal Valeri	-4,470.09
01.01.01	EDECA	N.18.0180	Programa de Estudios e	-85,197.37
01.01.01	EDECA	N.18.0215	Modelos y prácticas de	-1,997.69
01.01.01	EDECA	N.18.0226	Laboratorio de Dinámic	-11,348.05
01.01.01	EDECA	N.19.0083	Vivero Forestal-Escuela	-25,815.17
01.01.01	EDECA	N.19.0085	Programa de emprendi	-4,173.23
01.01.01	EDECA	N.19.0165	Restauración del mangl	-12,388.93
01.01.01	EDECA	N.20.0023	Fortalecimiento de los :	-424.26
01.01.01	EDECA	N.20.0088	Dinámica de ecosistem	-22,509.44
01.01.01	EDECA	N.20.0203	Desarrollo de strategi	-1,336.56
01.01.01	EDECA	N.21.0021	Fortalecimiento de la g	-624.94
01.01.01	EDECA	N.21.0023	Herbario Juvenal Valeri	-27,005.96
01.01.01	EDECA	N.21.0106	Estrategia participativa	-22,314.48
01.01.01	EDECA	N.21.0213	Programa Biodiversidad	-9,949.85
01.01.01	EEC	A.15.0006	Laboral concentrados	-2,263.72
01.01.01	EEC	D.15.0348	Bachillerato en Econorr	-474,153.55
01.01.01	EEC	D.15.0349	Licenciatura en Econorr	-6,510.19
01.01.01	EEC	D.15.0350	Maestría Economía Par	-16,183.93
01.01.01	EEC	D.20.0159	Recargo de tareas doce	-1,164.86
01.01.01	EEC	G.15.0517	Unidades Académicas	-134,866.13
01.01.01	EEC	G.16.0330	Autoevalaución para la	-11,402.49
01.01.01	EEC	G.21.0180	Sustituciones por incap	-2,745.70
01.01.01	EEC	I.15.0673	Proyecto de Estudios Fi	-46,987.07
01.01.01	EEC	I.17.0151	Observatorio Económic	-16,389.48

UNIVERSIDAD NACIONAL
VICERRECTORÍA DE ADMINISTRACION
PROGRAMA DE GESTIÓN FINANCIERA
LIQUIDACIÓN PRESUPUESTARIA DE RECURSOS DE APLICACIÓN GENERAL
AL 31 DE DICIEMBRE DE 2022
(cifras en miles de colones)

FONDO	UNIDAD	CÓDIGO	NOMBRE	SUPERAVIT ESPECIFICO POR PROGRAMA
01.01.01	EEC	I.18.0170	Revista Economía y Soc	-8,212.87
01.01.01	EEC	I.20.0098	Trabajo y Crisis: aporte	-6,997.05
01.01.01	EEC	I.21.0067	Análisis de los efectos e	-24,938.14
01.01.01	EEC	N.17.0157	Sectores Productivos, C	-44,489.01
01.01.01	EECR	D.15.0173	Bachillerato en enseñar	-32,466.61
01.01.01	EECR	D.15.0174	Bachillerato y Licenciat	-175,520.04
01.01.01	EECR	D.15.0178	Licenciatura enseñanza	-23,328.96
01.01.01	EECR	D.15.0179	Maestría en Estudios Te	-32,400.92
01.01.01	EECR	D.18.0087	Maestría en Estudios Sc	-2,133.53
01.01.01	EECR	D.20.0054	Comentario al evangeli	-23,193.96
01.01.01	EECR	D.20.0159	Recargo de tareas doce	-752.07
01.01.01	EECR	D.20.0207	DOCTORADO INTERDIS	-3,862.08
01.01.01	EECR	E.19.0066	Bioaprendizaje: aprend	-9,555.77
01.01.01	EECR	G.15.0517	Unidades Académicas	-140,186.39
01.01.01	EECR	G.16.0294	Innovación de la oferta	-26,590.26
01.01.01	EECR	G.16.0331	Producción de material	-695.35
01.01.01	EECR	G.16.0390	Revista Ístmica Revista	-646.10
01.01.01	EECR	G.19.0063	Observatorio de lo Reli	-15,306.10
01.01.01	EECR	G.19.0177	SIWÖ´: Revista de Teol	-12,546.94
01.01.01	EECR	I.19.0059	Protestantismos y econ	-1,996.18
01.01.01	EECR	I.20.0057	Significados de la laicid	-10,364.73
01.01.01	EECR	I.20.0058	Los nudos invisibles: Pe	-13,696.02
01.01.01	EECR	N.15.0769	Construyendo Fortaleza	-11,231.76
01.01.01	EECR	N.17.0301	Programa Pueblos Indíg	-20,160.98
01.01.01	EECR	N.19.0067	Educaciones, espirituali	-12,608.42
01.01.01	EECR	N.20.0139	Crisis ecológica: nuevos	-12,470.06
01.01.01	EECR	N.21.0231	Tierra Encantada, Apor	-3,919.46
01.01.01	EFL	D.15.0176	Bachillerato en Filosofía	-216,405.14
01.01.01	EFL	D.15.0177	Bachillerato en enseñar	-13,577.26
01.01.01	EFL	D.15.0181	Curso Servicio Filosofía	-10,780.61
01.01.01	EFL	D.15.0297	Maestría en Bioética	-15,852.90
01.01.01	EFL	D.16.0009	Doctorado Estud. Latino	-15,809.15
01.01.01	EFL	D.20.0148	Diseño y análisis de la c	-7,723.84
01.01.01	EFL	D.20.0159	Recargo de tareas doce	-752.07
01.01.01	EFL	D.21.0169	Formación y fortalecim	-28,886.98
01.01.01	EFL	D.21.0177	Sustituciones por incap	-138.04
01.01.01	EFL	D.22.0059	Diseño curricular para l	-12,107.74
01.01.01	EFL	D.22.0169	Rediseño curricular de l	-3,164.36
01.01.01	EFL	G.15.0517	Unidades Académicas	-130,907.42
01.01.01	EFL	G.17.0045	Praxis TV, Revista Audic	-15,313.86
01.01.01	EFL	G.20.0108	Diseño curricular para €	-1,279.20

UNIVERSIDAD NACIONAL
VICERRECTORÍA DE ADMINISTRACION
PROGRAMA DE GESTIÓN FINANCIERA
LIQUIDACIÓN PRESUPUESTARIA DE RECURSOS DE APLICACIÓN GENERAL
AL 31 DE DICIEMBRE DE 2022
(cifras en miles de colones)

FONDO	UNIDAD	CÓDIGO	NOMBRE	SUPERAVIT ESPECIFICO POR PROGRAMA
01.01.01	EFL	G.20.0118	Praxis Interactiva Fase I	-1,050.62
01.01.01	EFL	I.19.0055	Fundamentación filosófica	-836.78
01.01.01	EFL	I.19.0056	Libertad de expresión e	-846.76
01.01.01	EFL	I.19.0058	Filosofía, espiritualidad	-340.07
01.01.01	EFL	I.20.0060	FILOSOFÍA DE LA NATU	-367.94
01.01.01	EFL	I.20.0061	Inteligencia Artificial y C	-2,143.31
01.01.01	EFL	I.21.0093	Jardines públicos: ¿Lug	-4,315.73
01.01.01	EFL	I.21.0096	PROFICEPS: programa f	-76,682.95
01.01.01	EFL	I.21.0108	Revista Praxis, Colecció	-13,706.90
01.01.01	EFL	I.21.0109	Crisis Económica, Covid	-8,945.98
01.01.01	EFL	I.21.0115	La recopilación de dato	-14,780.96
01.01.01	EFL	I.21.0146	Problemas y desafíos b	-13,008.05
01.01.01	EHI	A.15.0006	Laboral concentrados	-2.09
01.01.01	EHI	D.15.0130	Bachillerato y Licenciat	-129,788.28
01.01.01	EHI	D.15.0131	Licenciatura en enseñan	-26,419.18
01.01.01	EHI	D.15.0382	Bachillerato en Historia	-208,429.60
01.01.01	EHI	D.15.0385	Maestría en Historia Ap	-7,069.63
01.01.01	EHI	D.20.0072	Encuentros por la Histo	-14,489.51
01.01.01	EHI	D.20.0159	Recargo de tareas doce	-331.70
01.01.01	EHI	E.16.0192	El Bicentenario lo celeb	-832.12
01.01.01	EHI	G.15.0452	Revista Perspectivas Es	-5.95
01.01.01	EHI	G.15.0517	Unidades Académicas	-202,027.76
01.01.01	EHI	G.16.0186	Revista de Historia	-11,513.72
01.01.01	EHI	G.19.0080	Autoevaluación de la Li	-10,829.49
01.01.01	EHI	G.19.0156	Gestión de la calidad de	-12,872.35
01.01.01	EHI	G.20.0093	Revista Perspectivas: Es	-15,766.57
01.01.01	EHI	I.18.0078	Territorios transfronter	-2,993.34
01.01.01	EHI	I.18.0079	Identidades sexuales y	-3,098.64
01.01.01	EHI	I.18.0080	El apoyo de la Santa Se	-832.12
01.01.01	EHI	I.18.0081	Historia intelectual e in	-2,822.34
01.01.01	EHI	I.18.0082	Los bosques en Costa R	-1,896.10
01.01.01	EHI	I.19.0115	Revolución Verde y pro	-1,693.89
01.01.01	EHI	I.21.0091	La formación inicial doc	-18,674.02
01.01.01	EHI	I.21.0092	Pandemia, monocultivo	-26,614.10
01.01.01	EHI	I.21.0097	El comercio exterior de	-5,673.40
01.01.01	EHI	I.21.0100	La UNA en el siglo XXI: i	-8,469.84
01.01.01	EHI	I.21.0143	Políticas públicas, uso c	-31,989.48
01.01.01	EHI	I.21.0144	Artefactos jurídicos: Me	-19,039.18
01.01.01	EHI	N.15.0754	Proyecto de Educación	-17,433.50
01.01.01	EHI	N.17.0079	Programa Museo de Cu	-56,884.78
01.01.01	EHI	N.19.0101	Aportes para la gestión	-1,962.01

UNIVERSIDAD NACIONAL
VICERRECTORÍA DE ADMINISTRACION
PROGRAMA DE GESTIÓN FINANCIERA
LIQUIDACIÓN PRESUPUESTARIA DE RECURSOS DE APLICACIÓN GENERAL
AL 31 DE DICIEMBRE DE 2022
(cifras en miles de colones)

FONDO	UNIDAD	CÓDIGO	NOMBRE	SUPERAVIT ESPECIFICO POR PROGRAMA
01.01.01	EHI	N.21.0095	El papel del Estado en l	-12,474.74
01.01.01	EHI	N.21.0145	Entre la secularización c	-18,683.33
01.01.01	EIC	A.15.0006	Laboral concentrados	-582.70
01.01.01	EIC	D.15.0070	Maestría en Tecnología	-18,056.17
01.01.01	EIC	D.15.0071	Maestria en Gestión de	-29,183.63
01.01.01	EIC	D.15.0076	Maestría de Administra	-23,905.38
01.01.01	EIC	D.15.0079	Bachillerato e Ingenierí	-1,164,110.59
01.01.01	EIC	D.15.0404	Apoyo a la Docencia	-232.62
01.01.01	EIC	D.18.0152	CDFs como recurso did.	-79.86
01.01.01	EIC	D.20.0159	Recargo de tareas doce	-15,678.11
01.01.01	EIC	D.21.0177	Sustituciones por incap	-1,478.42
01.01.01	EIC	D.22.0047	Rediseño participativo c	-8,849.94
01.01.01	EIC	E.20.0001	Creando capacidades d	-27,859.61
01.01.01	EIC	G.15.0517	Unidades Académicas	-382,177.94
01.01.01	EIC	G.18.0240	Mejoramiento continu	-14,866.91
01.01.01	EIC	G.21.0180	Sustituciones por incap	-1,830.47
01.01.01	EIC	N.18.0280	crsgourmetcofee.com: F	-44,276.43
01.01.01	EIC	N.19.0094	Promoción de procesos	-36,388.43
01.01.01	EIC	N.20.0011	Integración de la acció	-2.45
01.01.01	EIC	N.20.0161	El rendimiento académ	-54,989.77
01.01.01	EIC	N.20.0190	Creación del Centro de	-19,171.31
01.01.01	EIC	N.20.0218	UNAPROPYMES: Incuba	-25,656.28
01.01.01	EIC	V.18.0212	Plazas Sustitución Licen	-3,333.28
01.01.01	ELCL	A.15.0006	Laboral concentrados	-10,942.97
01.01.01	ELCL	D.15.0192	Bachillerato en enseñar	-252,103.59
01.01.01	ELCL	D.15.0193	Diplomado y Bachillera	-264,706.75
01.01.01	ELCL	D.15.0194	Licenciatura en la enseí	-42,619.59
01.01.01	ELCL	D.15.0195	Bachillerato enseñanza	-603,609.37
01.01.01	ELCL	D.15.0196	Bachillerato y Diplomac	-87,469.98
01.01.01	ELCL	D.15.0198	Bachillerato en enseñar	-44,423.89
01.01.01	ELCL	D.15.0200	Licenciatura en Lingüíst	-46,931.27
01.01.01	ELCL	D.15.0202	Bachillerato enseñanza	-83,110.38
01.01.01	ELCL	D.15.0205	Bachillerato y Diplomac	-61,974.78
01.01.01	ELCL	D.15.0219	Diplomado y Bachillera	-275,727.77
01.01.01	ELCL	D.15.0224	Maestría Traducción de	-33,543.63
01.01.01	ELCL	D.15.0232	Cursos de Servicio Ciclc	-417,556.08
01.01.01	ELCL	D.15.0233	Cursos de Servicio Espa	-3,525.47
01.01.01	ELCL	D.15.0404	Apoyo a la Docencia	-2,140.56
01.01.01	ELCL	D.16.0002	Maestria Estudios Cultu	-50,120.99
01.01.01	ELCL	D.16.0305	Gramática Pedagógica c	-10,856.57
01.01.01	ELCL	D.18.0267	Maestría en Linguística	-39,513.84

UNIVERSIDAD NACIONAL
VICERRECTORÍA DE ADMINISTRACION
PROGRAMA DE GESTIÓN FINANCIERA
LIQUIDACIÓN PRESUPUESTARIA DE RECURSOS DE APLICACIÓN GENERAL
AL 31 DE DICIEMBRE DE 2022
(cifras en miles de colones)

FONDO	UNIDAD	CÓDIGO	NOMBRE	SUPERAVIT ESPECIFICO POR PROGRAMA
01.01.01	ELCL	D.20.0192	La autoevaluación y la c	-352.11
01.01.01	ELCL	D.21.0250	Autoevaluación con fin	-4,758.96
01.01.01	ELCL	E.15.0426	Redes Formación Difusi	-82.10
01.01.01	ELCL	E.16.0017	Echos Francophones Re	-11,495.72
01.01.01	ELCL	E.20.0104	VII Congreso Internacio	-18,599.17
01.01.01	ELCL	G.15.0488	Gestión de la Calidad de	-8,056.90
01.01.01	ELCL	G.15.0517	Unidades Académicas	-361,244.79
01.01.01	ELCL	G.16.0176	Revista Letras	-4,164.23
01.01.01	ELCL	G.18.0204	Gestión de la calidad de	-2,927.53
01.01.01	ELCL	G.21.0055	Autoevaluación del Bac	-5,782.42
01.01.01	ELCL	G.21.0070	Revista Letras	-47,071.21
01.01.01	ELCL	G.21.0167	Gestión de la calidad de	-5,782.42
01.01.01	ELCL	G.21.0180	Sustituciones por incap	-11,466.32
01.01.01	ELCL	G.21.0247	Fomentando la cultura	-3,699.07
01.01.01	ELCL	I.15.0632	Precisión Uso Estructur	-11,685.70
01.01.01	ELCL	I.17.0192	Gramática de la lengua	-17,840.95
01.01.01	ELCL	I.18.0109	Las lenguas del Caribe c	-1,031.17
01.01.01	ELCL	I.18.0157	Variación tipológica del	-30,959.70
01.01.01	ELCL	I.19.0064	La traducción de poesía	-11,273.16
01.01.01	ELCL	I.19.0119	Personajes afrodescenc	-24,622.37
01.01.01	ELCL	I.20.0078	Estudio bibliométrico d	-466.64
01.01.01	ELCL	I.20.0079	Poesía jocosa, didáctica	-65,128.32
01.01.01	ELCL	I.20.0117	LOS MODERNISTAS CEM	-41,091.33
01.01.01	ELCL	N.15.0778	Prolinca Programa Ling	-12,538.02
01.01.01	ELCL	N.17.0210	Proyecto de Investigaci	-24,846.26
01.01.01	ELCL	N.18.0129	Estudio d las necesidad	-878.96
01.01.01	ELCL	N.19.0079	Corpus en el aula: La ap	-11,018.60
01.01.01	ELCL	N.20.0107	Gramática Pedagógica c	-13,939.21
01.01.01	ELCL	N.20.0140	Redes de formación y d	-8,521.84
01.01.01	ELCL	N.20.0181	Proyecto de Egresados	-19,156.11
01.01.01	ELCL	N.21.0149	Observatorio Lingüístic	-11,506.85
01.01.01	EM	A.15.0006	Laboral concentrados	-352.26
01.01.01	EM	D.15.0113	Bachillerato y Licenciat	-1,137,866.00
01.01.01	EM	D.19.0116	Una propuesta didáctic	-2,774.60
01.01.01	EM	D.20.0159	Recargo de tareas doce	-24,663.32
01.01.01	EM	E.16.0266	Matemática para la Ens	-3,347.52
01.01.01	EM	E.19.0129	GLOCALIZACIÓN DEL ES	-2,134.36
01.01.01	EM	E.21.0141	Matemática para la Ens	-30,493.81
01.01.01	EM	G.15.0517	Unidades Académicas	-280,302.51
01.01.01	EM	G.15.0534	Equipo Didáctico	-57.46
01.01.01	EM	G.15.0570	Gestión Calidad Carrera	-33,182.50

UNIVERSIDAD NACIONAL
VICERRECTORÍA DE ADMINISTRACION
PROGRAMA DE GESTIÓN FINANCIERA
LIQUIDACIÓN PRESUPUESTARIA DE RECURSOS DE APLICACIÓN GENERAL
AL 31 DE DICIEMBRE DE 2022
(cifras en miles de colones)

FONDO	UNIDAD	CÓDIGO	NOMBRE	SUPERAVIT ESPECIFICO POR PROGRAMA
01.01.01	EM	G.20.0188	Diseño de una propues	-6,270.23
01.01.01	EM	G.21.0180	Sustituciones por incap	-446.63
01.01.01	EM	I.19.0089	Análisis matemático de	-731.07
01.01.01	EM	I.20.0010	Creación de problemas	-6.50
01.01.01	EM	I.20.0111	Matemática Aplicada: A	-10,146.33
01.01.01	EM	I.20.0112	El conocimiento especí	-25,130.36
01.01.01	EM	I.20.0113	La modelización mater	-31,448.45
01.01.01	EM	I.20.0114	La competencia de la r	-25,301.29
01.01.01	EM	I.21.0131	Factores asociados a la	-23,534.82
01.01.01	EM	I.21.0165	Análisis de las medidas	-281.29
01.01.01	EM	I.21.0187	Estudio del rol de los gr	-11,271.97
01.01.01	EM	N.15.0758	Proyecto Olimpiadas C	-21,793.98
01.01.01	EM	N.18.0172	Matematicas para la En	-394.47
01.01.01	EM	N.20.0106	Promoción de habilidac	-9,060.24
01.01.01	EMU	A.15.0006	Laboral concentrados	-564.70
01.01.01	EMU	D.15.0167	Bachillerato y Licenciat	-220,540.12
01.01.01	EMU	D.15.0240	Bachillerato y Licenciat	-338,921.89
01.01.01	EMU	D.15.0241	Bachillerato y Licenciat	-150,791.69
01.01.01	EMU	D.15.0242	Bachillerato y Licenciat	-56,229.86
01.01.01	EMU	D.15.0245	Acompañamiento Pianí	-13,918.25
01.01.01	EMU	D.16.0373	Maestría en Música	-177.92
01.01.01	EMU	D.19.0047	Actividad Académica de	-43,228.69
01.01.01	EMU	D.20.0201	Implementación de TIC	-6,123.74
01.01.01	EMU	G.15.0517	Unidades Académicas	-205,419.22
01.01.01	EMU	N.15.0782	Piano y Proyecto Mund	-11,393.57
01.01.01	EMU	N.16.0188	Programa Preuniversita	-13,216.90
01.01.01	EMU	N.16.0227	UNA Producción Music	-475.89
01.01.01	EMU	N.18.0246	Programa: Investigació	-70,566.07
01.01.01	EMU	N.20.0037	Fondo Concursable Inic	-11,917.68
01.01.01	EMU	N.20.0202	Arte, cultura y socieda	-299.46
01.01.01	EMU	N.22.0037	Actividad Académica U	-4,660.44
01.01.01	EMU	N.22.0102	Pianismo y Proyección	-16,475.64
01.01.01	EMV	A.15.0006	Laboral concentrados	-49.42
01.01.01	EMV	D.15.0126	Comisión de Trabajos F	-90,968.52
01.01.01	EMV	D.15.0289	Licenciatura Para-Médi	-940,245.69
01.01.01	EMV	D.15.0404	Apoyo a la Docencia	-93.73
01.01.01	EMV	D.15.0407	Renovación Académica	-1,081.60
01.01.01	EMV	D.20.0064	Guía descriptiva anatór	-18,357.96
01.01.01	EMV	G.15.0517	Unidades Académicas	-1,044,259.16
01.01.01	EMV	G.15.0572	Acreditación y mejoran	-46,625.15
01.01.01	EMV	G.17.0247	Comisión de Educación	-18,362.00

UNIVERSIDAD NACIONAL
VICERRECTORÍA DE ADMINISTRACION
PROGRAMA DE GESTIÓN FINANCIERA
LIQUIDACIÓN PRESUPUESTARIA DE RECURSOS DE APLICACIÓN GENERAL
AL 31 DE DICIEMBRE DE 2022
(cifras en miles de colones)

FONDO	UNIDAD	CÓDIGO	NOMBRE	SUPERAVIT ESPECIFICO POR PROGRAMA
01.01.01	EMV	G.18.0131	Revista Ciencias Veterinarias	-62,226.44
01.01.01	EMV	I.18.0113	Presencia del virus de la gripe	-23,694.69
01.01.01	EMV	I.18.0114	Detección molecular y genética	-1,974.94
01.01.01	EMV	I.19.0005	Alfavirus emergentes en América	-1,083.48
01.01.01	EMV	I.19.0036	Graphene based lab-on-a-chip	-701.73
01.01.01	EMV	I.19.0044	Prevalencia, caracterización y	-17,134.49
01.01.01	EMV	I.19.0130	Efecto de la adición de un	-20,182.67
01.01.01	EMV	I.19.0271	Diversidad genómica de	-1,594.69
01.01.01	EMV	I.19.0272	Desarrollo de herramientas	-22,339.01
01.01.01	EMV	I.20.0053	Caracterización molecular de	-8,928.13
01.01.01	EMV	I.20.0092	Evaluación de los factores de	-3,160.33
01.01.01	EMV	I.20.0094	Implementación de una	-6,874.99
01.01.01	EMV	I.20.0196	Determinación de la capacidad	-16,148.72
01.01.01	EMV	I.21.0052	"Understanding Brucella	-18,477.16
01.01.01	EMV	I.21.0074	Línea base sobre salud	-0.27
01.01.01	EMV	I.21.0075	Muestreo de artópodos	-28,408.08
01.01.01	EMV	I.21.0078	Elaboración de láminas	-2,925.44
01.01.01	EMV	N.15.0819	Consult Regional Inf Cr	-28,223.88
01.01.01	EMV	N.15.0848	Asistencia Veterinaria e	-32,969.30
01.01.01	EMV	N.15.0849	Programa Investigación	-57,193.76
01.01.01	EMV	N.15.0850	Programa Inv enfermed	-8,112.84
01.01.01	EMV	N.15.0852	Programa Hospital Vete	-228,926.67
01.01.01	EMV	N.15.0853	Programa Hospital de E	-41,863.06
01.01.01	EMV	N.16.0170	Programa integrado en	-52,480.58
01.01.01	EMV	N.17.0103	Programa Integrado de	-36,837.67
01.01.01	EMV	N.17.0203	Implementación de la S	-2,644.75
01.01.01	EMV	N.18.0097	Módulos interdisciplina	-9,265.73
01.01.01	EMV	N.18.0117	Diagnóstico, control de	-38,673.10
01.01.01	EMV	N.18.0231	Programa de producción	-20,878.31
01.01.01	EMV	N.19.0037	La gestión integral de ri	-7,401.02
01.01.01	EMV	N.19.0092	Producción de un antíg	-10,887.72
01.01.01	EMV	N.19.0097	Estado poblacional y sa	-820.03
01.01.01	EMV	N.19.0102	Producción in vitro de e	-36,339.64
01.01.01	EMV	N.19.0155	Micoteca de la Escuela	-8.66
01.01.01	EMV	N.20.0195	Microplásticos en organ	-10,087.83
01.01.01	EMV	N.21.0099	Hospital de Equinos, Es	-47,096.27
01.01.01	EMV	N.21.0182	Papel de los neutrófilos	-9,074.75
01.01.01	EPPS	A.15.0006	Laboral concentrados	-3,000.90
01.01.01	EPPS	D.15.0338	Bachillerato y Licenciat	-485,637.85
01.01.01	EPPS	D.15.0340	Maestría Planificación E	-12,685.35
01.01.01	EPPS	D.16.0306	Unidad de Apoyo Didác	-318.96

UNIVERSIDAD NACIONAL
VICERRECTORÍA DE ADMINISTRACION
PROGRAMA DE GESTIÓN FINANCIERA
LIQUIDACIÓN PRESUPUESTARIA DE RECURSOS DE APLICACIÓN GENERAL
AL 31 DE DICIEMBRE DE 2022
(cifras en miles de colones)

FONDO	UNIDAD	CÓDIGO	NOMBRE	SUPERAVIT ESPECIFICO POR PROGRAMA
01.01.01	EPPS	D.16.0376	Proyecto de Educación	-286.75
01.01.01	EPPS	D.17.0220	Gestión de la Calidad de	-1,958.87
01.01.01	EPPS	D.20.0159	Recargo de tareas doce	-928.98
01.01.01	EPPS	D.21.0045	Mejoramiento continuo	-19,996.76
01.01.01	EPPS	D.22.0042	Monitoreo de tendenci	-3,617.47
01.01.01	EPPS	E.18.0266	Actividad académica:Pr	-1,021.77
01.01.01	EPPS	E.22.0024	El Vigía segunda fase	-11,437.48
01.01.01	EPPS	G.15.0517	Unidades Académicas	-202,209.50
01.01.01	EPPS	G.21.0180	Sustituciones por incap	-5,279.34
01.01.01	EPPS	I.16.0098	Programa Académico Ir	-3,466.27
01.01.01	EPPS	I.19.0261	Prospectiva de la planif	-8,508.77
01.01.01	EPPS	I.20.0032	Gobernanza territorial	-921.30
01.01.01	EPPS	N.15.0865	Cambios Hacia Un Desa	-25,615.08
01.01.01	EPPS	N.15.0867	Programa Integral en P	-32,345.94
01.01.01	EPPS	V.15.1045	Ayuda y Becas Funciona	-2,886.01
01.01.01	EPS	D.15.0275	Bachillerato y Licenciat	-392,205.41
01.01.01	EPS	D.20.0159	Recargo de tareas doce	-688.94
01.01.01	EPS	D.21.0177	Sustituciones por incap	-395.56
01.01.01	EPS	D.21.0234	Mejora continua de la c	-5,109.95
01.01.01	EPS	G.15.0517	Unidades Académicas	-112,930.17
01.01.01	EPS	G.18.0098	Programa de Investigac	-12,376.50
01.01.01	EPS	G.22.0131	Gestión del proceso de	-3,273.10
01.01.01	EPS	I.18.0142	La socialización genéric	-1,613.99
01.01.01	EPS	I.19.0132	Estudio-taller sobre Gé	-12,711.39
01.01.01	EPS	I.20.0141	Construcción de propue	-15,028.45
01.01.01	EPS	N.16.0264	Triqui Traque UNA Corr	-1,790.41
01.01.01	EPS	N.19.0093	Promoviendo la salud c	-18,578.21
01.01.01	EPS	N.19.0094	Promoción de procesos	-7,223.32
01.01.01	EPS	N.19.0096	Elaboración de estrateg	-4,625.91
01.01.01	EPS	N.19.0110	Vivencias psicológicas y	-582.77
01.01.01	EQ	A.15.0006	Laboral concentrados	-3,764.48
01.01.01	EQ	D.15.0250	Bachillerato en Química	-347,730.12
01.01.01	EQ	D.15.0251	Licenciatura en Química	-261,830.51
01.01.01	EQ	D.15.0263	Diplomado en Acuicultu	-29.64
01.01.01	EQ	D.15.0365	Cursos de Servicio (Cicl	-250,019.98
01.01.01	EQ	D.15.0404	Apoyo a la Docencia	-364.68
01.01.01	EQ	D.15.0410	Bachillera Bio Procesos	-114,524.64
01.01.01	EQ	D.19.0143	Gestión de la Calidad de	-20,957.39
01.01.01	EQ	D.19.0192	Gestión y actualización	-520.09
01.01.01	EQ	D.20.0159	Recargo de tareas doce	-5,630.32
01.01.01	EQ	E.20.0027	Fortalecimiento de la g	-794.80

UNIVERSIDAD NACIONAL
VICERRECTORÍA DE ADMINISTRACION
PROGRAMA DE GESTIÓN FINANCIERA
LIQUIDACIÓN PRESUPUESTARIA DE RECURSOS DE APLICACIÓN GENERAL
AL 31 DE DICIEMBRE DE 2022
(cifras en miles de colones)

FONDO	UNIDAD	CÓDIGO	NOMBRE	SUPERAVIT ESPECIFICO POR PROGRAMA
01.01.01	EQ	E.21.0175	Promoción de las Vocac	-16,593.80
01.01.01	EQ	G.15.0517	Unidades Académicas	-355,852.63
01.01.01	EQ	G.20.0009	Gestión de sustancias y	-10,330.05
01.01.01	EQ	G.21.0130	Gestión y actualización	-4,900.60
01.01.01	EQ	G.21.0180	Sustituciones por incap	-2,791.45
01.01.01	EQ	G.21.0225	Diseño de un plan de e:	-3,292.05
01.01.01	EQ	I.15.0594	Evaluación y Seguimien	-601.76
01.01.01	EQ	I.15.0652	Laboratorio Análisis y S	-350.45
01.01.01	EQ	I.17.0202	Producción de Pigment	-82.12
01.01.01	EQ	I.18.0176	From Mountains to Citi	-12,383.63
01.01.01	EQ	I.18.0177	Deposición húmeda de	-894.55
01.01.01	EQ	I.18.0205	Use of agroindustrial w	-41,469.48
01.01.01	EQ	I.19.0130	Efecto de la adición die	-17,346.23
01.01.01	EQ	I.20.0084	Evaluación de la dinám	-1,842.52
01.01.01	EQ	I.20.0105	Monitoreo y modelaje	-6,311.36
01.01.01	EQ	I.20.0157	Estudio del contenido c	-36,378.39
01.01.01	EQ	I.20.0210	Modelación de las conc	-5,160.71
01.01.01	EQ	I.21.0033	Phytochemical screenir	-4,898.66
01.01.01	EQ	I.21.0260	Monitoreo limnológico	0.00
01.01.01	EQ	I.21.0261	Desarrollo de una estra	-13,115.74
01.01.01	EQ	N.17.0165	Procesos de Gestión Int	-213.69
01.01.01	EQ	N.17.0171	Fortalecimiento del Per	-113.09
01.01.01	EQ	N.20.0106	Promoción de habilidad	-10,770.87
01.01.01	EQ	N.20.0110	Laboratorio de Química	-6,777.84
01.01.01	EQ	N.20.0173	Contribución a la gestió	-11,933.68
01.01.01	EQ	V.18.0212	Plazas Sustitución Licen	-7,431.26
01.01.01	ERI	D.15.0368	Bachillerato en Relacio	-277,792.72
01.01.01	ERI	D.15.0369	Licenciatura Relaciones	-13,529.19
01.01.01	ERI	D.15.0370	Bachillerato Comercio y	-455,300.13
01.01.01	ERI	D.15.0373	Maestría en Relaciones	-9,626.27
01.01.01	ERI	D.15.0404	Apoyo a la Docencia	-177.62
01.01.01	ERI	D.19.0105	Maestría en Abastecim	-28,547.60
01.01.01	ERI	D.19.0170	Análisis en la Logística y	-2,232.18
01.01.01	ERI	E.18.0225	Perfiles Laborales	-11,105.11
01.01.01	ERI	E.19.0016	Modelo de Simulación	-1,041.07
01.01.01	ERI	E.21.0188	Aprendizaje mediante s	-9,468.42
01.01.01	ERI	G.15.0517	Unidades Académicas	-186,328.93
01.01.01	ERI	G.16.0434	Publicaciones de la Esc	-20,669.33
01.01.01	ERI	G.17.0287	Gestión de la Calidad y	-23,388.52
01.01.01	ERI	G.18.0224	Virtualización del Plan	-13,417.05
01.01.01	ERI	G.20.0178	Acompañamiento y for	-9,013.20

UNIVERSIDAD NACIONAL
VICERRECTORÍA DE ADMINISTRACION
PROGRAMA DE GESTIÓN FINANCIERA
LIQUIDACIÓN PRESUPUESTARIA DE RECURSOS DE APLICACIÓN GENERAL
AL 31 DE DICIEMBRE DE 2022
(cifras en miles de colones)

FONDO	UNIDAD	CÓDIGO	NOMBRE	SUPERAVIT ESPECIFICO POR PROGRAMA
01.01.01	ERI	G.21.0180	Sustituciones por incap	-5,313.01
01.01.01	ERI	I.17.0155	Dinámicas de la Cooper	-407.93
01.01.01	ERI	I.19.0262	Fortalecimiento de las c	-1,154.94
01.01.01	ERI	I.21.0067	Análisis de los efectos e	-7,978.32
01.01.01	ERI	I.21.0221	Las fronteras de la diplc	0.00
01.01.01	ERI	N.15.0880	Catedra de derecho Int	-1,017.67
01.01.01	ERI	N.16.0382	Innovación metodológi	-2.34
01.01.01	ERI	N.20.0097	Retos de la instituciona	-3,433.77
01.01.01	ERI	N.21.0088	Multilateralismo Come	-4,527.51
01.01.01	ERI	N.21.0089	Regionalismo post hege	-4,105.43
01.01.01	ERI	N.21.0103	Análisis participativo de	-8,356.79
01.01.01	ERI	N.21.0105	Cátedra en Derechos H	-7,454.04
01.01.01	ERI	N.21.0211	Laboratorio de la Coop	-5,587.94
01.01.01	ERI	V.15.1045	Ayuda y Becas Funciona	-4,831.70
01.01.01	ES	V.15.1014	Unidad Para-Académica	-54,967.12
01.01.01	ESO	A.15.0006	Laboral concentrados	-791.07
01.01.01	ESO	D.15.0337	Maestría Administració	-17,524.39
01.01.01	ESO	D.15.0359	Programa Doctorado Ci	-33,096.67
01.01.01	ESO	D.15.0383	Bachillerato en Sociolog	-255,625.74
01.01.01	ESO	D.15.0384	Licenciatura en Sociolog	-237,968.93
01.01.01	ESO	D.20.0159	Recargo de tareas doce	-1,963.23
01.01.01	ESO	D.21.0104	Modalidades de Trabajo	-2,779.10
01.01.01	ESO	G.15.0517	Unidades Académicas	-149,196.33
01.01.01	ESO	G.17.0236	Articulación de saberes	-962.45
01.01.01	ESO	G.18.0033	Revista ABRA	-972.82
01.01.01	ESO	G.21.0180	Sustituciones por incap	-1,559.93
01.01.01	ESO	I.16.0050	Programa Análisis de C	-41,494.73
01.01.01	ESO	I.21.0139	Doscientos años de ind	-14,005.69
01.01.01	ESO	N.16.0067	Programa Patrimonio, I	-30,461.56
01.01.01	ESO	N.17.0243	Proyecto Planificación y	-1,151.59
01.01.01	ESO	N.19.0112	Perspectiva interseccio	-5,506.20
01.01.01	ESO	N.19.0163	Ciencia, Tecnología, So	-33,907.50
01.01.01	ESO	N.20.0221	Configuraciones del bie	-10,687.12
01.01.01	ESO	N.21.0090	Trabajo intelectual y au	-16,972.40
01.01.01	ESP	A.15.0006	Laboral concentrados	-2,248.60
01.01.01	ESP	D.15.0310	Bachillerato y Licenciat	-197,871.76
01.01.01	ESP	D.15.0311	Bachillerato y Licenciat	-245,971.14
01.01.01	ESP	D.17.0129	ACTIVIDAD PERMANEN	-11,111.56
01.01.01	ESP	G.15.0517	Unidades Académicas	-148,128.42
01.01.01	ESP	G.17.0057	Autoevaluación con Fin	-709.92
01.01.01	ESP	G.17.0295	Revista Respaldo	-9,287.64

UNIVERSIDAD NACIONAL
VICERRECTORÍA DE ADMINISTRACION
PROGRAMA DE GESTIÓN FINANCIERA
LIQUIDACIÓN PRESUPUESTARIA DE RECURSOS DE APLICACIÓN GENERAL
AL 31 DE DICIEMBRE DE 2022
(cifras en miles de colones)

FONDO	UNIDAD	CÓDIGO	NOMBRE	SUPERAVIT ESPECIFICO POR PROGRAMA
01.01.01	ESP	G.19.0006	Actividad permanente (-12,309.42
01.01.01	ESP	G.21.0180	Sustituciones por incap	-3,279.66
01.01.01	ESP	G.21.0228	Gestión de la calidad er	-19,410.38
01.01.01	ESP	G.22.0030	Evento del PPAA 0042-	-4,867.61
01.01.01	ESP	I.18.0220	Internacionalización de	-760.78
01.01.01	ESP	N.16.0061	Prácticas Docentes en (-7,578.54
01.01.01	ESP	N.17.0248	Actividad Permanente:	-10,166.29
01.01.01	ESP	N.22.0126	II Fase Proyecto Interna	-3,852.63
01.01.01	ETCG	D.15.0065	Bachillerato e Ingenierí	-379,035.69
01.01.01	ETCG	D.17.0272	Proyecto de Mejorami	-1,203.03
01.01.01	ETCG	D.20.0159	Recargo de tareas doce	-919.69
01.01.01	ETCG	D.21.0153	Proyecto de compromi	-11,742.77
01.01.01	ETCG	E.21.0159	Sistema de Informaciór	-4,308.30
01.01.01	ETCG	G.15.0517	Unidades Académicas	-205,889.60
01.01.01	ETCG	I.18.0107	Laboratorio de Geomat	-481.73
01.01.01	ETCG	I.19.0091	Teledetección aplicada	-14,098.39
01.01.01	ETCG	N.19.0146	Erosión costera, geodin	-8,816.89
01.01.01	ETCG	N.21.0227	Evaluación de los alcan	-8,980.14
01.01.01	FHS	V.15.1014	Unidad Para-Académica	-34,637.97
01.01.01	HS	V.15.1014	Unidad Para-Académica	-31,578.80
01.01.01	HU	A.15.0006	Laboral concentrados	-4,237.94
01.01.01	HU	D.15.0230	Humanidades (Ciclos)	-927,672.88
01.01.01	HU	D.15.0404	Apoyo a la Docencia	-395.57
01.01.01	HU	D.16.0374	Maestría en Humanism	-382.43
01.01.01	HU	D.16.0384	Capacitaciones y sensib	-894.55
01.01.01	HU	D.20.0159	Recargo de tareas doce	-2,925.56
01.01.01	HU	D.21.0177	Sustituciones por incap	-5,149.07
01.01.01	HU	E.19.0065	Abriendo Caminos Inter	-5,789.41
01.01.01	HU	E.19.0264	Observatorio Humanist	-13,927.36
01.01.01	HU	E.20.0082	Programa de Atención I	-33,860.09
01.01.01	HU	E.20.0083	Encuentros Literarios U	-11,242.74
01.01.01	HU	E.20.0121	OBSERVATORIO HUMA	-10,795.59
01.01.01	HU	G.15.0517	Unidades Académicas	-36,889.92
01.01.01	HU	G.21.0180	Sustituciones por incap	-4,054.79
01.01.01	HU	I.19.0050	Diccionario de escritor	-1,060.99
01.01.01	HU	I.19.0235	Revista Nuevo Humanis	-7,147.36
01.01.01	HU	I.20.0070	Diagnóstico interdiscipl	-18,494.57
01.01.01	HU	N.15.0770	Programa Atención de I	-13.85
01.01.01	HU	N.15.0847	Asistencia Veterinaria e	-9,308.59
01.01.01	HU	N.20.0120	Gestión Cultural: Saber	-4,863.23
01.01.01	HU	N.20.0122	COOPERACIÓN INTERN	-11,829.37

UNIVERSIDAD NACIONAL
VICERRECTORÍA DE ADMINISTRACION
PROGRAMA DE GESTIÓN FINANCIERA
LIQUIDACIÓN PRESUPUESTARIA DE RECURSOS DE APLICACIÓN GENERAL
AL 31 DE DICIEMBRE DE 2022
(cifras en miles de colones)

FONDO	UNIDAD	CÓDIGO	NOMBRE	SUPERAVIT ESPECIFICO POR PROGRAMA
01.01.01	HU	V.15.1014	Unidad Para-Académica	-19,834.60
01.01.01	HU	V.15.1030	Oficina Atención Integr	-29,155.27
01.01.01	ICOMVIS	D.16.0008	Maestría Manejo Vida	-98,412.34
01.01.01	ICOMVIS	D.16.0296	Diplomado en Conserva	-29,791.30
01.01.01	ICOMVIS	D.21.0217	Maestría profesional er	-22,326.84
01.01.01	ICOMVIS	D.22.0043	Actualización del Plan c	-5,299.00
01.01.01	ICOMVIS	E.19.0167	Mapaches (Procyon lot	-328.94
01.01.01	ICOMVIS	G.15.0517	Unidades Académicas	-181,218.83
01.01.01	ICOMVIS	G.21.0027	I Congreso Científico Na	-4,616.03
01.01.01	ICOMVIS	I.16.0113	Impacto Atrope Fauna	-427.08
01.01.01	ICOMVIS	I.17.0178	Evaluación de los Impa	-4,162.62
01.01.01	ICOMVIS	I.17.0182	Monitoreo Biológico de	-1,705.30
01.01.01	ICOMVIS	I.18.0088	Variación espacio-temp	-1,052.84
01.01.01	ICOMVIS	I.19.0267	El uso de datos y softw	-24,636.03
01.01.01	ICOMVIS	I.21.0053	Continuidad al monitor	-11,022.80
01.01.01	ICOMVIS	I.21.0243	DETERMINACIÓN DE LA	-3,733.72
01.01.01	ICOMVIS	N.16.0255	Programa de conservac	-1,609.25
01.01.01	ICOMVIS	N.18.0272	Laboratorio TELESIG	-39,293.58
01.01.01	ICOMVIS	N.19.0097	Estado poblacional y sa	-35,869.19
01.01.01	ICOMVIS	N.19.0231	Creación de capacidad	-545.52
01.01.01	ICOMVIS	N.19.0232	Dinámica de ecosistem	-898.18
01.01.01	ICOMVIS	N.20.0068	Estrategia piloto para l	-6,079.21
01.01.01	ICOMVIS	N.20.0069	Evaluación de la salud c	-6,475.84
01.01.01	ICOMVIS	N.20.0088	Dinámica de ecosistem	-10,084.99
01.01.01	ICOMVIS	N.21.0212	Enfoque integral de la s	-24,916.25
01.01.01	ICOMVIS	N.21.0263	Programa de conservac	-9,966.37
01.01.01	ICOMVIS	N.22.0018	Mapaches (Procyon lot	-1,900.66
01.01.01	IDELA	D.15.0129	Licenciatura en Estudio	-7,158.11
01.01.01	IDELA	D.15.0153	Cursos de Servicio: IDEI	-491.73
01.01.01	IDELA	D.15.0186	Maestría derechos Hun	-44,319.76
01.01.01	IDELA	D.16.0011	Maestría Estudios Latin	-60,046.89
01.01.01	IDELA	D.20.0159	Recargo de tareas doce	0.00
01.01.01	IDELA	D.21.0177	Sustituciones por incap	-414.11
01.01.01	IDELA	E.16.0225	Suplemento Cultural	-1,734.98
01.01.01	IDELA	E.19.0068	Comunidades educativ	-27,416.30
01.01.01	IDELA	E.21.0080	Suplemento Cultural	-19,446.11
01.01.01	IDELA	E.21.0114	INFOLATINO IDELA	-4,992.56
01.01.01	IDELA	G.15.0517	Unidades Académicas	-92,555.25
01.01.01	IDELA	G.16.0174	Temas de Nuestra Amé	-0.22
01.01.01	IDELA	G.16.0289	Revista Repertorio Amé	-4,253.86
01.01.01	IDELA	G.16.0304	Revista Latinoamerican	-13,708.15

UNIVERSIDAD NACIONAL
VICERRECTORÍA DE ADMINISTRACION
PROGRAMA DE GESTIÓN FINANCIERA
LIQUIDACIÓN PRESUPUESTARIA DE RECURSOS DE APLICACIÓN GENERAL
AL 31 DE DICIEMBRE DE 2022
(cifras en miles de colones)

FONDO	UNIDAD	CÓDIGO	NOMBRE	SUPERAVIT ESPECIFICO POR PROGRAMA
01.01.01	IDELA	G.16.0390	Revista Ístmica Revista	-5,457.74
01.01.01	IDELA	G.21.0019	Viabilidad de Diseño de	-11,624.61
01.01.01	IDELA	I.17.0113	UNA Pedagogía para el	-317.88
01.01.01	IDELA	I.18.0156	Ni una Menos, Costa Ri	-337.78
01.01.01	IDELA	I.20.0050	Religión y derechos hur	-13,946.19
01.01.01	IDELA	I.20.0052	Pensamiento neoconse	-59,204.10
01.01.01	IDELA	I.21.0029	Ciclo de actividades: Jo	-625.90
01.01.01	IDELA	I.21.0098	Temas de Nuestra Amé	0.00
01.01.01	IDELA	I.21.0124	La Guerra Fría en Reper	-4,936.49
01.01.01	IDELA	I.21.0127	Presencia del indígena	-4,936.49
01.01.01	IDELA	I.21.0129	Aportes desde Nuestra	-3,801.32
01.01.01	IDELA	I.21.0134	Investigación diagnósti	-3,753.60
01.01.01	IDELA	N.16.0204	Programa Repertorio A	-1,094.61
01.01.01	IDELA	N.16.0253	Voces y rostros del exili	-25,538.58
01.01.01	IDELA	N.20.0055	Narrativas y vivencias d	-17,483.57
01.01.01	IDELA	N.21.0123	Programa Repertorio A	-3,801.32
01.01.01	IDESPO	D.15.0360	Cursos Optativos Idesp	-63,063.01
01.01.01	IDESPO	E.20.0132	Fortalecimiento de cap	-1,509.25
01.01.01	IDESPO	E.22.0101	Implementación de tec	-3,880.78
01.01.01	IDESPO	G.15.0517	Unidades Académicas	-313,692.76
01.01.01	IDESPO	G.19.0018	Subcomisión aula móvi	-300.00
01.01.01	IDESPO	I.15.0671	Umbral Político	-51,335.13
01.01.01	IDESPO	I.16.0184	Migración Cambio Soci	-34,646.87
01.01.01	IDESPO	I.16.0213	Contextos sociopolítico	-44,054.04
01.01.01	IDESPO	I.19.0113	Expresiones del consen	0.00
01.01.01	IDESPO	N.15.0869	Horizontes Ambientale	-122,550.21
01.01.01	IDESPO	N.18.0145	Nuevas lecturas de Cen	-88,063.70
01.01.01	IDESPO	N.18.0249	Programa Interdisciplin	-77,417.79
01.01.01	IDESPO	N.19.0094	Promoción de procesos	-3,416.67
01.01.01	IDESPO	N.20.0119	Envejecimiento: cambie	-19,163.63
01.01.01	IDESPO	N.20.0209	Centro Tecnológico de	-10,153.43
01.01.01	IEM	D.15.0184	Bachillerato Gestión De	-92,874.75
01.01.01	IEM	D.15.0191	Maestría Perspectiva d	-996.69
01.01.01	IEM	D.20.0159	Recargo de tareas doce	-1,057.15
01.01.01	IEM	E.18.0124	Construyendo herramie	-1,746.17
01.01.01	IEM	E.20.0015	Economía solidaria y fe	-502.27
01.01.01	IEM	G.15.0517	Unidades Académicas	-151,803.21
01.01.01	IEM	G.19.0144	Autoevaluación y recor	-1,958.43
01.01.01	IEM	G.20.0160	Acciones para el fortale	-283.61
01.01.01	IEM	G.21.0051	III Congreso Internacior	-351.07
01.01.01	IEM	G.21.0056	Plan de Mejoramiento	-44,861.32

UNIVERSIDAD NACIONAL
VICERRECTORÍA DE ADMINISTRACION
PROGRAMA DE GESTIÓN FINANCIERA
LIQUIDACIÓN PRESUPUESTARIA DE RECURSOS DE APLICACIÓN GENERAL
AL 31 DE DICIEMBRE DE 2022
(cifras en miles de colones)

FONDO	UNIDAD	CÓDIGO	NOMBRE	SUPERAVIT ESPECIFICO POR PROGRAMA
01.01.01	IEM	I.18.0112	Debates sobre salud se	-2,980.51
01.01.01	IEM	I.20.0080	Tercer diagnóstico Insti	-33,553.63
01.01.01	IEM	I.21.0112	La ambigüedad como p	-10,298.11
01.01.01	IEM	N.18.0127	Acciones para el fortale	-1,153.34
01.01.01	IEM	N.18.0222	Implementacion de la F	-38,785.77
01.01.01	IEM	N.19.0078	Implementación y ejecu	-25,499.87
01.01.01	IEM	N.20.0081	Tecnologías y Violencia	-27,413.19
01.01.01	IEM	N.21.0118	Representaciones socia	-25,367.32
01.01.01	INEINA	A.15.0006	Laboral concentrados	-353.08
01.01.01	INEINA	D.15.0101	Cursos de Servicio Ciclc	-97,122.74
01.01.01	INEINA	D.18.0282	Capacitación para la co	-12,854.09
01.01.01	INEINA	E.19.0123	Redescubriendo a la Pe	-10,283.57
01.01.01	INEINA	E.19.0135	PROMOVIENDO LA PAF	-259.44
01.01.01	INEINA	G.15.0517	Unidades Académicas	-117,143.26
01.01.01	INEINA	G.22.0003	La gestión organizacion	-2,696.94
01.01.01	INEINA	I.19.0134	Perfiles, dinámicas y de	-5,549.47
01.01.01	INEINA	I.21.0012	Observatorio temático	-9,547.36
01.01.01	INEINA	I.21.0081	Factores de protección	-14,140.91
01.01.01	INEINA	I.21.0082	Perfiles, dinámicas y de	-8,145.47
01.01.01	INEINA	I.21.0084	Colectivismo e Individu	-14,155.66
01.01.01	INEINA	N.16.0252	Promoción de Derecho	-2,272.38
01.01.01	INEINA	N.16.0290	Programa Educación de	-6,678.52
01.01.01	INEINA	N.16.0292	Programa de Desarrollc	-2,872.14
01.01.01	INEINA	N.21.0009	Promoviendo la igualda	-129.72
01.01.01	INEINA	N.21.0042	Formación continua de	-15,640.18
01.01.01	INEINA	N.21.0083	Promoviendo el Desarr	-17,328.22
01.01.01	INEINA	N.21.0087	La igualdad de género e	-5,020.54
01.01.01	INEINA	N.21.0111	El ejercicio de la ciudad	-5,324.69
01.01.01	INISEFOR	A.15.0006	Laboral concentrados	-529.47
01.01.01	INISEFOR	D.20.0159	Recargo de tareas doce	-593.35
01.01.01	INISEFOR	E.19.0154	Desarrollo de capacida	-14,093.80
01.01.01	INISEFOR	G.15.0517	Unidades Académicas	-230,101.91
01.01.01	INISEFOR	I.15.0692	Lab Teledet Ecosist labt	-1,218.79
01.01.01	INISEFOR	I.18.0252	Bases para el Mejorami	-5,231.24
01.01.01	INISEFOR	I.18.0271	Monitoreo de los efect	-951.48
01.01.01	INISEFOR	I.19.0191	Monitoreo del bosque :	-69,887.40
01.01.01	INISEFOR	I.20.0038	Biofábrica para el rejuv	-1,159.25
01.01.01	INISEFOR	I.21.0002	Laboratorio de Biotecn	-92,640.78
01.01.01	INISEFOR	I.21.0066	Nutrición temprana en	-57,816.84
01.01.01	INISEFOR	I.22.0033	Laboratorio Análisis de	-8,368.56
01.01.01	INISEFOR	N.15.0814	Programa Integración C	-36,017.00

UNIVERSIDAD NACIONAL
VICERRECTORÍA DE ADMINISTRACION
PROGRAMA DE GESTIÓN FINANCIERA
LIQUIDACIÓN PRESUPUESTARIA DE RECURSOS DE APLICACIÓN GENERAL
AL 31 DE DICIEMBRE DE 2022
(cifras en miles de colones)

FONDO	UNIDAD	CÓDIGO	NOMBRE	SUPERAVIT ESPECIFICO POR PROGRAMA
01.01.01	INISEFOR	N.19.0145	D-TREE: Dinámica temp	-37,767.66
01.01.01	INISEFOR	N.19.0148	UNA estrategia para el	-45,901.77
01.01.01	INISEFOR	N.19.0174	Programa Gestión de B	-106,121.09
01.01.01	INISEFOR	N.20.0203	Desarrollo de strategi	-1,391.70
01.01.01	INISEFOR	N.21.0041	Mahogany Trade - MT:	-57,816.84
01.01.01	INISEFOR	N.21.0220	Conservación del germ	-2,484.21
01.01.01	IRET	D.15.0288	Cursos de Posgrado (Ire	-24,555.72
01.01.01	IRET	D.15.0301	Cursos Servicios Iret	-73,998.21
01.01.01	IRET	D.20.0159	Recargo de tareas doce	-1,424.03
01.01.01	IRET	G.15.0517	Unidades Académicas	-255,659.16
01.01.01	IRET	I.17.0181	Efectos de la Presencia	-129.24
01.01.01	IRET	I.18.0243	Estudio epidemiológico	-348.77
01.01.01	IRET	I.19.0030	Evaluación del grado de	-21,788.78
01.01.01	IRET	I.19.0147	Estimación de la carga t	-16,994.01
01.01.01	IRET	I.19.0175	Ensayos de ecotoxicida	-129.24
01.01.01	IRET	I.19.0276	Microplásticos en ambi	-4,629.80
01.01.01	IRET	I.20.0030	Monitoreo de especies	-2,536.50
01.01.01	IRET	I.20.0059	Exposoma para trabaja	-4,553.02
01.01.01	IRET	I.20.0162	Relación entre la conta	-4,995.98
01.01.01	IRET	I.20.0214	Respuesta sanitaria y se	-6,970.88
01.01.01	IRET	I.20.0220	Percepción de plaguicid	-9,213.97
01.01.01	IRET	I.21.0057	Impact of marine micrc	-4,275.51
01.01.01	IRET	I.21.0146	Problemas y desafíos b	-6,970.88
01.01.01	IRET	I.22.0019	Actividad de actualizaci	-7,228.05
01.01.01	IRET	N.17.0010	Mantenimiento, Operac	-52,907.64
01.01.01	IRET	N.17.0011	ProEco: Programa de La	-97,528.96
01.01.01	IRET	N.17.0012	Programa Regional de S	-38,227.26
01.01.01	IRET	N.17.0164	ESTRATEGIA INTEGRAL	-1,601.81
01.01.01	IRET	N.17.0168	Evaluación Ecotoxicoló	-611.64
01.01.01	IRET	N.17.0179	II Encuesta Centroamer	-709.30
01.01.01	IRET	N.17.0207	Programa: Fortalecimie	-97,731.86
01.01.01	IRET	N.18.0261	Mantener y enriquecer	-72,448.99
01.01.01	IRET	N.19.0148	UNA estrategia para el	-12,341.62
01.01.01	IRET	N.19.0228	Red para el Fortalecimi	-4,629.73
01.01.01	IRET	N.21.0071	Estudio preliminar de l	-17,201.51
01.01.01	IRET	N.22.0020	Promoción de una agric	-7,228.05
01.01.01	JB	D.21.0179	Sustituciones por junta	0.00
01.01.01	JB	V.15.1014	Unidad Para-Académica	-75,214.80
01.01.01	JB	V.15.1045	Ayuda y Becas Funciona	-181,992.99
01.01.01	JRL	V.15.1014	Unidad Para-Académica	-31,337.68
01.01.01	OC	A.15.0004	Unidades Administraci	-326,114.29

UNIVERSIDAD NACIONAL
VICERRECTORÍA DE ADMINISTRACION
PROGRAMA DE GESTIÓN FINANCIERA
LIQUIDACIÓN PRESUPUESTARIA DE RECURSOS DE APLICACIÓN GENERAL
AL 31 DE DICIEMBRE DE 2022
(cifras en miles de colones)

FONDO	UNIDAD	CÓDIGO	NOMBRE	SUPERAVIT ESPECIFICO POR PROGRAMA
01.01.01	OC	A.15.0006	Laboral concentrados	-3,331.89
01.01.01	OC	A.15.0014	UNA-Mirada	-2,769.75
01.01.01	OC	A.15.0016	Publicaciones Periódicc	-13,677.95
01.01.01	OC	A.17.0238	Pauta Institucional	-76,581.52
01.01.01	OC	A.20.0184	Suscripción a periódico	-3,507.34
01.01.01	OC	A.21.0181	Sustituciones por incap	-1,817.28
01.01.01	OCTI	A.15.0004	Unidades Administraci	-317,051.84
01.01.01	OCTI	A.15.0006	Laboral concentrados	-7,173.56
01.01.01	OCTI	A.15.0015	Administración conven	-14,191.00
01.01.01	OCTI	A.21.0181	Sustituciones por incap	-1,032.62
01.01.01	OCTI	G.21.0180	Sustituciones por incap	-3,879.29
01.01.01	ORP	A.15.0004	Unidades Administraci	-266,959.24
01.01.01	ORP	A.15.0018	Imagen Institucional Of	-1,573.29
01.01.01	OTTVE	A.15.0004	Unidades Administraci	-412,823.19
01.01.01	OTTVE	G.15.0514	Programa UNA-Educaci	-3,963.02
01.01.01	OVSICORI D.	16.0006	Curso Servicio Ovsicori	-97,039.14
01.01.01	OVSICORI G.	15.0517	Unidades Académicas	-535,361.40
01.01.01	OVSICORI I.	15.0604	Programa de Vigilancia	-6,500.89
01.01.01	OVSICORI I.	16.0114	Vigilan Volcánica de CR	-4,555.06
01.01.01	OVSICORI I.	16.0282	Monitoreo en tiempo r	-747.98
01.01.01	OVSICORI I.	17.0293	Monitoreo geoquímico	-53,727.01
01.01.01	OVSICORI I.	18.0083	Vigilancia del flujo y la c	-44,522.06
01.01.01	OVSICORI I.	18.0085	Monitoreo petrológico	-26,986.65
01.01.01	OVSICORI I.	19.0043	Implementación de un	-311.07
01.01.01	OVSICORI I.	20.0071	Física de fallas usando s	-22,970.03
01.01.01	OVSICORI I.	20.0171	Sistema de monitoreo g	-45,525.31
01.01.01	OVSICORI I.	21.0031	Fluidos tectónicos - inv	-16,139.63
01.01.01	OVSICORI I.	21.0060	Vigilancia Sísmica Volcá	-58,897.07
01.01.01	OVSICORI N.	18.0086	Red de Monitoreo Geo	-75,775.67
01.01.01	OVSICORI N.	18.0214	Monitoreo y vigilancia c	-55,735.75
01.01.01	OVSICORI N.	20.0208	PRÁCTICAS PEDAGÓGIC	-41,956.44
01.01.01	OVSICORI V.	18.0212	Plazas Sustitución Licen	-254.72
01.01.01	PCS	G.15.0517	Unidades Académicas	-24,773.24
01.01.01	PCVT	D.15.0277	Maestría Médica conse	-9,024.22
01.01.01	PCVT	D.15.0294	Maestría enfermedad	-1,196.36
01.01.01	PCVT	D.15.0295	Maestría en Epidemiol	-1,589.42
01.01.01	PCVT	G.15.0517	Unidades Académicas	-111,130.54
01.01.01	PDRH	A.15.0003	Capacitación y Adiestra	-11,437.70
01.01.01	PDRH	A.15.0004	Unidades Administraci	-1,801,703.52
01.01.01	PDRH	A.15.0006	Laboral concentrados	-8,138.40
01.01.01	PDRH	A.15.0024	Seguridad e Higiene Oc	-132,705.57

UNIVERSIDAD NACIONAL
VICERRECTORÍA DE ADMINISTRACION
PROGRAMA DE GESTIÓN FINANCIERA
LIQUIDACIÓN PRESUPUESTARIA DE RECURSOS DE APLICACIÓN GENERAL
AL 31 DE DICIEMBRE DE 2022
(cifras en miles de colones)

FONDO	UNIDAD	CÓDIGO	NOMBRE	SUPERAVIT ESPECIFICO POR PROGRAMA
01.01.01	PDRH	A.21.0181	Sustituciones por incap	-3,797.44
01.01.01	PGF	A.15.0004	Unidades Administraci	-1,407,670.27
01.01.01	PGF	A.15.0005	Operación concentrada	-864,391.21
01.01.01	PGF	A.15.0006	Laboral concentrados	-1,654,863.12
01.01.01	PGF	A.15.0008	Fondos Apoyo Direcció	-4,272.10
01.01.01	PGF	A.15.0023	Prov Ascenso Administ	0.00
01.01.01	PGF	A.15.0033	Ingresos Centralizados	112,930,231.96
01.01.01	PGF	A.15.0045	Contrapartida laboral B	-6.94
01.01.01	PGF	A.21.0181	Sustituciones por incap	-226.08
01.01.01	PGF	D.15.0404	Apoyo a la Docencia	-216,236.92
01.01.01	PGF	D.21.0177	Sustituciones por incap	-5,892.47
01.01.01	PGF	D.21.0178	Sustituciones por Incap	0.00
01.01.01	PGF	G.21.0180	Sustituciones por incap	-4,194.18
01.01.01	PGF	V.15.1016	Apoyo A la Gestión Vid	0.00
01.01.01	PGF	V.18.0212	Plazas Sustitución Licen	-0.73
01.01.01	PPFSL	N.15.0803	Unidades Académicas F	-229,532.26
01.01.01	PRODEMI	A.15.0006	Laboral concentrados	-1,156.34
01.01.01	PRODEMI	A.15.0027	Área Civil	-236,739.94
01.01.01	PRODEMI	A.15.0028	Área Electromecánica	-354,349.13
01.01.01	PRODEMI	A.15.0040	Alquileres Institucional	-46,262.60
01.01.01	PRODEMI	A.15.0051	Gestión Administrativa	-12,151.61
01.01.01	PRODEMI	A.15.0052	Área Planificación de Ci	-32,475.33
01.01.01	PRODEMI	A.15.0053	Área Infraestructura	-7,938.22
01.01.01	PRODEMI	G.16.0347	Casa Internacional	-6,252.41
01.01.01	PRODEMI	V.18.0212	Plazas Sustitución Licen	-5,528.72
01.01.01	PROVEE	A.15.0004	Unidades Administraci	-1,206,025.74
01.01.01	PROVEE	A.15.0005	Operación concentrada	-2,006.20
01.01.01	PROVEE	A.15.0006	Laboral concentrados	-10,738.46
01.01.01	PROVEE	A.21.0181	Sustituciones por incap	-1,417.37
01.01.01	PROVEE	G.21.0180	Sustituciones por incap	-7,779.92
01.01.01	PSG	A.15.0004	Unidades Administraci	0.00
01.01.01	PSG	A.15.0006	Laboral concentrados	-5,080.22
01.01.01	PSG	A.15.0047	Programa Servicios Ger	-64,900.00
01.01.01	PSG	A.15.0048	Sección de Seguridad Ir	-2,666,621.52
01.01.01	PSG	A.15.0049	Sección de Transporte l	-1,025,668.46
01.01.01	PSG	A.15.0050	Sección de Documenta	-286,777.62
01.01.01	PSG	A.21.0181	Sustituciones por incap	-2,745.81
01.01.01	PUBIMP	V.15.1014	Unidad Para-Académica	-534,148.92
01.01.01	PUBIMP	V.18.0212	Plazas Sustitución Licen	-11,232.57
01.01.01	RADJ	D.15.0408	Provisión Ascensos Doc	0.00
01.01.01	RADJ	G.15.0517	Unidades Académicas	-473,945.85

UNIVERSIDAD NACIONAL
VICERRECTORÍA DE ADMINISTRACION
PROGRAMA DE GESTIÓN FINANCIERA
LIQUIDACIÓN PRESUPUESTARIA DE RECURSOS DE APLICACIÓN GENERAL
AL 31 DE DICIEMBRE DE 2022
(cifras en miles de colones)

FONDO	UNIDAD	CÓDIGO	NOMBRE	SUPERAVIT ESPECIFICO POR PROGRAMA
01.01.01	RADJ	G.15.0521	Fortalecimiento A Unid	0.00
01.01.01	RADJ	N.15.0884	Proyectos Institucionale	-12,800.65
01.01.01	RE	A.15.0004	Unidades Administració	-348,845.42
01.01.01	RE	A.15.0006	Laboral concentrados	-2,230.88
01.01.01	RE	A.15.0012	Graduaciones Institucio	-1,424.76
01.01.01	RE	A.15.0013	Representación Instituc	-27,854.18
01.01.01	RE	A.18.0186	Gobierno Abierto	0.00
01.01.01	RE	A.21.0181	Sustituciones por incap	-1,951.46
01.01.01	RE	V.15.1042	Preparación y Atención	-17,419.74
01.01.01	SALUD	U.15.0938	Programas y Proyectos	-254,188.66
01.01.01	SALUD	U.15.0956	Manual Bioseguridad E	-1,585.40
01.01.01	SALUD	V.15.1014	Unidad Para-Académica	-123,663.81
01.01.01	SEPUNA	A.15.0006	Laboral concentrados	-400.27
01.01.01	SEPUNA	G.15.0560	Unidades Administració	-164,143.31
01.01.01	TEUNA	A.15.0006	Laboral concentrados	-10,521.61
01.01.01	TEUNA	A.21.0181	Sustituciones por incap	-565.15
01.01.01	TEUNA	G.21.0180	Sustituciones por incap	-4,841.46
01.01.01	TEUNA	V.15.1014	Unidad Para-Académica	-189,356.71
01.01.01	TUA	V.15.1014	Unidad Para-Académica	-78,903.89
01.01.01	UCPI	G.15.0517	Unidades Académicas	-52.66
01.01.01	VADMIN	A.15.0004	Unidades Administració	-502,480.50
01.01.01	VADMIN	A.15.0005	Operación concentrada	0.00
01.01.01	VADMIN	A.15.0006	Laboral concentrados	-1,021.27
01.01.01	VADMIN	A.20.0031	AUDITORIO CAMPUS S/	-5,294.06
01.01.01	VADMIN	A.21.0156	ADMINISTRACIÓN ADU	0.00
01.01.01	VADMIN	D.15.0414	Equipo Acreditación	0.00
01.01.01	VADMIN	G.15.0517	Unidades Académicas	0.00
01.01.01	VADMIN	G.15.0560	Unidades Administració	-7,747.63
01.01.01	VADMIN	G.21.0194	Previsión compromisos	0.00
01.01.01	VADMIN	N.15.0818	Programa UNA-Campus	-182,652.13
01.01.01	VADMIN	S.15.0905	Inversión Estratégica In	0.00
01.01.01	VADMIN	V.15.1056	Regencia Química	-29,508.37
01.01.01	VADMIN	V.16.0280	Proyecto Ambientes de	-29,160.27
01.01.01	VADMIN	V.18.0212	Plazas Sustitución Licen	0.00
01.01.01	VDOC	A.15.0006	Laboral concentrados	-792.68
01.01.01	VDOC	A.15.0008	Fondos Apoyo Direcció	-421.47
01.01.01	VDOC	D.15.0112	Estrategia de Apoyo	-212,663.45
01.01.01	VDOC	D.15.0403	Sede Interuniversitaria	-15,464.60
01.01.01	VDOC	G.15.0517	Unidades Académicas	-1,080,574.76
01.01.01	VDOC	G.15.0523	Procesos de Acreditació	-34,957.73
01.01.01	VDOC	G.15.0534	Equipo Didáctico	0.00

UNIVERSIDAD NACIONAL
VICERRECTORÍA DE ADMINISTRACION
PROGRAMA DE GESTIÓN FINANCIERA
LIQUIDACIÓN PRESUPUESTARIA DE RECURSOS DE APLICACIÓN GENERAL
AL 31 DE DICIEMBRE DE 2022
(cifras en miles de colones)

FONDO	UNIDAD	CÓDIGO	NOMBRE	SUPERAVIT ESPECIFICO POR PROGRAMA
01.01.01	VDOC	G.15.0541	Proceso de Admisión	0.00
01.01.01	VDOC	G.21.0180	Sustituciones por incap	-2,513.01
01.01.01	VDOC	V.18.0212	Plazas Sustitución Licen	-3,774.10
01.01.01	VEXT	D.20.0159	Recargo de tareas doce	-113.72
01.01.01	VEXT	E.17.0092	Programa Institucional	-2,071.42
01.01.01	VEXT	G.15.0513	Programa Fortalecimier	-16,620.85
01.01.01	VEXT	G.15.0515	Programa UNA-Vincula	-31,041.64
01.01.01	VEXT	G.15.0517	Unidades Académicas	-455,879.10
01.01.01	VEXT	G.16.0032	Fondo Fortal de Capac	-29,325.00
01.01.01	VEXT	G.16.0235	Programa de Regionaliz	-787.27
01.01.01	VEXT	N.21.0168	Observatorio Regional	-11,985.01
01.01.01	VINV	A.15.0006	Laboral concentrados	-0.26
01.01.01	VINV	G.15.0517	Unidades Académicas	-612,094.76
01.01.01	VINV	G.15.0532	Acreditación laborator	-27,000.86
01.01.01	VINV	G.15.0533	Gestión y Evaluación de	-64,938.77
01.01.01	VINV	G.15.0539	Fondo de apoyo para e	-1,750.95
01.01.01	VINV	G.15.0573	Apoyo Público en Revis	-24,722.92
01.01.01	VINV	I.15.0697	Investigación Para la Sc	-54,170.94
01.01.01	VVE	A.15.0006	Laboral concentrados	-4,589.66
01.01.01	VVE	G.21.0180	Sustituciones por incap	-1,303.04
01.01.01	VVE	U.15.0918	Atención A la Discapaci	0.00
01.01.01	VVE	U.18.0195	Contrato Servicio de En	-14,664.00
01.01.01	VVE	U.18.0197	Inducción a Estudiantes	-12,097.70
01.01.01	VVE	U.18.0198	Comisión IAFA	-2,964.02
01.01.01	VVE	V.15.1014	Unidad Para-Académica	-374,260.08
01.01.01	VVE	V.15.1027	Sistema Institucional de	-1,573.28
01.01.02	PRODEMI	A.15.0027	Área Civil	-440,999.77
01.01.02	PRODEMI	A.15.0028	Área Electromecánica	-304,032.60
01.01.02	PRODEMI	A.15.0051	Gestión Administrativa	-218,354.24
01.01.02	PRODEMI	A.15.0052	Área Planificación de C	-172,275.42
01.01.02	PRODEMI	A.15.0053	Área Infraestructura	-432,709.35
01.01.02	PGF	A.15.0033	Ingresos Centralizados	0.00
01.01.99	AJ	A.15.0004	Unidades Administració	-3,613.55
01.01.99	BC	V.15.1017	Administración Para-Ac	-304,185.92
01.01.99	BR	G.15.0517	Unidades Académicas	-42,440.89
01.01.99	BR	G.15.0549	Gestión Desarrollo Soci	-6,136.64
01.01.99	BR	N.20.0007	Conectividad estructura	0.00
01.01.99	CASA	G.15.0517	Unidades Académicas	-10.09
01.01.99	CC	G.15.0517	Unidades Académicas	-5,047.78
01.01.99	CCAC	V.15.1014	Unidad Para-Académica	0.00
01.01.99	CCAD	V.15.1014	Unidad Para-Académica	0.00

UNIVERSIDAD NACIONAL
VICERRECTORÍA DE ADMINISTRACION
PROGRAMA DE GESTIÓN FINANCIERA
LIQUIDACIÓN PRESUPUESTARIA DE RECURSOS DE APLICACIÓN GENERAL
AL 31 DE DICIEMBRE DE 2022
(cifras en miles de colones)

FONDO	UNIDAD	CÓDIGO	NOMBRE	SUPERAVIT ESPECIFICO POR PROGRAMA
01.01.99	CECUNA	G.16.0262	CECUNA Comité Ético C	0.00
01.01.99	CGI	A.15.0004	Unidades Administraci	-110,252.33
01.01.99	CGT	A.15.0004	Unidades Administraci	-275,883.10
01.01.99	CGT	S.15.0910	Equipo Tecnológico Dti	0.00
01.01.99	CH	G.15.0517	Unidades Académicas	0.00
01.01.99	CH	G.15.0542	Rec Sección Chorotega	-8,320.06
01.01.99	CH	G.15.0590	Equipo y Mobiliario	0.00
01.01.99	CH	I.16.0395	Centro de Recursos Híd	-82.82
01.01.99	CH	N.19.0224	Creación de los Centros	0.00
01.01.99	CH	V.15.1039	Biblioteca Chorotega	-120.00
01.01.99	CINAT	G.15.0517	Unidades Académicas	-3,729.32
01.01.99	CINAT	N.15.0860	Programa Integrado de	-50,864.38
01.01.99	CINPE	D.15.0352	Maestría Política Econó	-1,588.80
01.01.99	CINPE	G.15.0517	Unidades Académicas	0.00
01.01.99	COEUNA	V.15.1014	Unidad Para-Académica	-0.18
01.01.99	COEUNA	V.15.1044	Publicitación de Libros	-8.01
01.01.99	CT	A.15.0004	Unidades Administraci	0.00
01.01.99	CU	A.15.0004	Unidades Administraci	0.00
01.01.99	DAS	V.15.1011	Residencias Estudiantil	-27,094.22
01.01.99	DAS	V.15.1014	Unidad Para-Académica	-482.53
01.01.99	DCEN	G.15.0517	Unidades Académicas	-3,804.65
01.01.99	DCEN	V.15.1026	Biblioteca Mariana Carr	-105.84
01.01.99	DCIDE	G.15.0490	Atención Estudiantil Cic	-1.51
01.01.99	DCIDE	G.15.0590	Equipo y Mobiliario	-494.98
01.01.99	DCIDE	V.15.0997	Cidenaf Centro Informa	-526.45
01.01.99	DCS	G.15.0517	Unidades Académicas	0.00
01.01.99	DCS	G.15.0590	Equipo y Mobiliario	0.00
01.01.99	DCSO	G.15.0517	Unidades Académicas	-324.31
01.01.99	DCSO	V.15.1020	Administración Para-Ac	-492.51
01.01.99	DCTM	G.15.0590	Equipo y Mobiliario	-3,149.19
01.01.99	DE	G.15.0517	Unidades Académicas	-771.77
01.01.99	DE	G.15.0534	Equipo Didáctico	0.00
01.01.99	DE	G.15.0590	Equipo y Mobiliario	-791.56
01.01.99	DEB	G.15.0517	Unidades Académicas	-506.37
01.01.99	DER	D.15.0105	Bachillerato y Licenciat	-8,399.81
01.01.99	DER	G.15.0517	Unidades Académicas	0.00
01.01.99	DET	G.15.0517	Unidades Académicas	-96.74
01.01.99	DFI	D.15.0363	Curso Servicio (Modalic	-14,135.84
01.01.99	DFI	G.15.0517	Unidades Académicas	0.00
01.01.99	DFI	G.15.0566	Fondos Sistema Equipo	-880.19
01.01.99	DFI	G.15.0590	Equipo y Mobiliario	-2,080.85

UNIVERSIDAD NACIONAL
VICERRECTORÍA DE ADMINISTRACION
PROGRAMA DE GESTIÓN FINANCIERA
LIQUIDACIÓN PRESUPUESTARIA DE RECURSOS DE APLICACIÓN GENERAL
AL 31 DE DICIEMBRE DE 2022
(cifras en miles de colones)

FONDO	UNIDAD	CÓDIGO	NOMBRE	SUPERAVIT ESPECIFICO POR PROGRAMA
01.01.99	DFI	N.15.0863	Uso de una plataforma	-1,888.46
01.01.99	DFI	N.20.0168	Sistema Nacional de M	-1,000.05
01.01.99	DFL	G.15.0590	Equipo y Mobiliario	0.00
01.01.99	DOAP	V.15.1014	Unidad Para-Académica	-825.38
01.01.99	DPE	V.15.1014	Unidad Para-Académica	-7,810.64
01.01.99	DR	V.15.1028	Administración departa	-443.66
01.01.99	DTIC	A.15.0004	Unidades Administració	-207,166.06
01.01.99	DTIC	G.15.0517	Unidades Académicas	-6,784.07
01.01.99	DTIC	S.15.0910	Equipo Tecnológico Dti	0.00
01.01.99	DTIC	S.16.0334	INVERSION ESTRATEGIC	-15.45
01.01.99	EACV	G.15.0517	Unidades Académicas	-3,860.37
01.01.99	EACV	G.15.0590	Equipo y Mobiliario	-770.69
01.01.99	EAE	D.15.0165	Bachillerato y Licenciat	0.00
01.01.99	EAE	G.15.0517	Unidades Académicas	-8,879.86
01.01.99	EAE	G.15.0566	Fondos Sistema Equipo	-1.04
01.01.99	EAE	G.15.0590	Equipo y Mobiliario	0.00
01.01.99	EBI	G.16.0195	Biblioteca Infantil Miria	0.00
01.01.99	ECAGR	G.15.0517	Unidades Académicas	-60,155.08
01.01.99	ECAGR	G.15.0566	Fondos Sistema Equipo	-1.52
01.01.99	ECAGR	G.16.0287	Gestión de la Calidad d	-85,626.97
01.01.99	ECAGR	G.21.0266	Gestión de la Calidad d	-679.34
01.01.99	ECAGR	I.21.0150	Aumento de competitiv	0.00
01.01.99	ECAGR	N.15.0809	Desarrollo y Evaluación	-0.01
01.01.99	ECAGR	N.19.0176	Cambio climático y dive	-9,185.72
01.01.99	ECAGR	N.19.0193	Resiliencia y adaptació	-397.80
01.01.99	ECAGR	N.19.0268	Biotecnología Vegetal y	0.00
01.01.99	ECB	D.15.0060	Bachillerato y Licenciat	0.00
01.01.99	ECB	G.15.0517	Unidades Académicas	-1,161.28
01.01.99	ECB	G.15.0566	Fondos Sistema Equipo	-8,446.64
01.01.99	ECB	G.15.0590	Equipo y Mobiliario	0.00
01.01.99	ECB	G.16.0022	Gest Calidad Carreras B	-9,616.66
01.01.99	ECB	G.20.0169	Gestión de los proceso	-24,516.41
01.01.99	ECB	I.15.0599	Estación Nacional Cienc	-2,167.24
01.01.99	ECB	I.16.0303	Laboratorio de Bioquí	-17,619.64
01.01.99	ECB	I.18.0104	Laboratorio de Biotecn	0.00
01.01.99	ECB	I.19.0275	Clonaje, expresión y ca	0.00
01.01.99	ECB	I.19.0276	Microplásticos en ambi	-1,094.78
01.01.99	ECB	N.15.0707	Rec Ley No 6267 Escuel	0.00
01.01.99	ECB	N.17.0044	Laboratorio de Biotecn	0.00
01.01.99	ECB	N.19.0098	Laboratorio de Didactic	-1,170.64
01.01.99	ECB	N.19.0157	LABORATORIO DE ENT	-464.82

UNIVERSIDAD NACIONAL
VICERRECTORÍA DE ADMINISTRACION
PROGRAMA DE GESTIÓN FINANCIERA
LIQUIDACIÓN PRESUPUESTARIA DE RECURSOS DE APLICACIÓN GENERAL
AL 31 DE DICIEMBRE DE 2022
(cifras en miles de colones)

FONDO	UNIDAD	CÓDIGO	NOMBRE	SUPERAVIT ESPECIFICO POR PROGRAMA
01.01.99	ECG	D.18.0166	Gestión académica p la	0.00
01.01.99	ECG	G.15.0517	Unidades Académicas	-7,396.12
01.01.99	ECG	G.15.0566	Fondos Sistema Equipo	0.00
01.01.99	ECM	D.15.0189	Doctorado Ciencias Mo	-3,162.00
01.01.99	ECM	N.20.0062	Actividad física adaptac	0.00
01.01.99	ED	G.15.0517	Unidades Académicas	-9,665.17
01.01.99	ED	G.17.0070	Mejoramiento de la Ca	-14,192.00
01.01.99	EDECA	D.18.0179	Laboratorio de Docenci	-375.09
01.01.99	EDECA	G.15.0517	Unidades Académicas	-11,818.47
01.01.99	EDECA	N.15.0718	Laboratorio de Análisis	-283.85
01.01.99	EDECA	N.18.0180	Programa de Estudios e	0.00
01.01.99	EEC	G.15.0517	Unidades Académicas	0.00
01.01.99	EEC	G.16.0330	Autoevalaución para la	0.00
01.01.99	EFL	G.15.0517	Unidades Académicas	0.00
01.01.99	EHI	D.15.0130	Bachillerato y Licenciati	-50.43
01.01.99	EHI	G.15.0517	Unidades Académicas	-9.68
01.01.99	EHI	G.19.0080	Autoevaluación de la Li	-180.81
01.01.99	EHI	N.17.0079	Programa Museo de Cu	-2,563.26
01.01.99	EIC	D.15.0079	Bachillerato e Ingenierí	-886.07
01.01.99	EM	G.15.0517	Unidades Académicas	-1,313.83
01.01.99	EM	G.15.0534	Equipo Didáctico	0.00
01.01.99	EMU	G.15.0517	Unidades Académicas	-36,659.10
01.01.99	EMU	N.18.0246	Programa: Investigació	-2,628.91
01.01.99	EMV	D.15.0289	Licenciatura Para-Médi	-26,256.54
01.01.99	EMV	G.15.0517	Unidades Académicas	-1,884.78
01.01.99	EMV	G.15.0566	Fondos Sistema Equipo	-49,137.01
01.01.99	EMV	G.15.0590	Equipo y Mobiliario	0.00
01.01.99	EMV	I.19.0271	Diversidad genómica de	-0.33
01.01.99	EPPS	G.15.0517	Unidades Académicas	0.00
01.01.99	EPS	G.15.0517	Unidades Académicas	0.00
01.01.99	EQ	D.15.0250	Bachillerato en Química	-5,095.14
01.01.99	EQ	D.15.0251	Licenciatura en Química	0.00
01.01.99	EQ	G.15.0517	Unidades Académicas	-51,809.87
01.01.99	EQ	G.15.0534	Equipo Didáctico	-5.47
01.01.99	EQ	G.15.0566	Fondos Sistema Equipo	-9,997.27
01.01.99	EQ	I.17.0184	Laboratorio de Investig	-8,086.77
01.01.99	ERI	G.15.0517	Unidades Académicas	-2,364.13
01.01.99	ESO	N.16.0067	Programa Patrimonio, I	0.00
01.01.99	ESP	D.15.0310	Bachillerato y Licenciati	-7.64
01.01.99	ESP	G.15.0517	Unidades Académicas	-0.46
01.01.99	ETCG	D.15.0065	Bachillerato e Ingenierí	0.00

UNIVERSIDAD NACIONAL
VICERRECTORÍA DE ADMINISTRACION
PROGRAMA DE GESTIÓN FINANCIERA
LIQUIDACIÓN PRESUPUESTARIA DE RECURSOS DE APLICACIÓN GENERAL
AL 31 DE DICIEMBRE DE 2022
(cifras en miles de colones)

FONDO	UNIDAD	CÓDIGO	NOMBRE	SUPERAVIT ESPECIFICO POR PROGRAMA
01.01.99	ETCG	G.15.0517	Unidades Académicas	-336.80
01.01.99	HU	D.15.0230	Humanidades (Ciclos)	-4,657.17
01.01.99	HU	G.15.0517	Unidades Académicas	-3,767.40
01.01.99	HU	G.15.0566	Fondos Sistema Equipo	-1,858.97
01.01.99	ICOMVIS	G.15.0517	Unidades Académicas	0.00
01.01.99	IDELA	G.15.0517	Unidades Académicas	-1,127.57
01.01.99	IDESPO	G.15.0517	Unidades Académicas	-193.83
01.01.99	IDESPO	N.18.0249	Programa Interdisciplin	0.00
01.01.99	IEM	G.15.0517	Unidades Académicas	-3.77
01.01.99	INEINA	G.15.0517	Unidades Académicas	-71.26
01.01.99	INISEFOR	G.15.0517	Unidades Académicas	-36,636.77
01.01.99	INISEFOR	N.17.0008	Laboratorio de Biotecn	-0.56
01.01.99	JRL	V.15.1014	Unidad Para-Académica	0.00
01.01.99	OC	A.15.0004	Unidades Administraci	-4,217.22
01.01.99	OC	A.15.0014	UNA-Mirada	-4,446.13
01.01.99	OVSICORI	N.15.0715	Administración Ley 827	-31.03
01.01.99	PDRH	A.15.0004	Unidades Administraci	0.00
01.01.99	PDRH	A.15.0024	Seguridad e Higiene Oc	-18,747.10
01.01.99	PGF	A.15.0033	Ingresos Centralizados	19,494,608.34
01.01.99	PGF	D.15.0404	Apoyo a la Docencia	0.00
01.01.99	PGF	G.21.0194	Previsión compromisos	0.00
01.01.99	PPFSL	N.15.0803	Unidades Académicas F	-948.60
01.01.99	PRODEMI	A.15.0027	Área Civil	0.00
01.01.99	PRODEMI	A.15.0028	Área Electromecánica	-2,857.29
01.01.99	PRODEMI	A.15.0051	Gestión Administrativa	-1.60
01.01.99	PRODEMI	A.15.0056	Mejoras Edificio Admin	-123.60
01.01.99	PRODEMI	A.19.0179	Construcción oficinas p	0.00
01.01.99	PRODEMI	A.19.0194	Egreso edificio adminis	0.00
01.01.99	PRODEMI	D.16.0349	Remodelación Aulas To	-17,621.92
01.01.99	PRODEMI	D.17.0253	Modulo Aulas Coto	-53,791.80
01.01.99	PRODEMI	D.19.0062	Construcción de aulas e	-362,062.19
01.01.99	PRODEMI	D.21.0199	Construcción de ducto	0.00
01.01.99	PRODEMI	G.15.0587	Mejoras Sarapiquí	-10,992.79
01.01.99	PRODEMI	G.16.0347	Casa Internacional	-3,612.59
01.01.99	PRODEMI	G.17.0256	Camerinos CIEMHCAVI	-133,014.26
01.01.99	PRODEMI	G.17.0257	Construcción Edificios F	-2,234,779.51
01.01.99	PRODEMI	G.17.0258	Remodelación Estación	-106,228.20
01.01.99	PRODEMI	G.19.0185	Mejoras infraestructura	-62.97
01.01.99	PRODEMI	N.15.0705	Estación Biológica Mari	0.00
01.01.99	PRODEMI	N.16.0344	Construccion de la Sala	-18,053.85
01.01.99	PRODEMI	N.18.0210	Construcción Piscina de	0.00

UNIVERSIDAD NACIONAL
VICERRECTORÍA DE ADMINISTRACION
PROGRAMA DE GESTIÓN FINANCIERA
LIQUIDACIÓN PRESUPUESTARIA DE RECURSOS DE APLICACIÓN GENERAL
AL 31 DE DICIEMBRE DE 2022
(cifras en miles de colones)

FONDO	UNIDAD	CÓDIGO	NOMBRE	SUPERAVIT ESPECIFICO POR PROGRAMA
01.01.99	PRODEMI N.20.0186		Atención Ley de Bombe	0.00
01.01.99	PRODEMI N.21.0201		Remodelación del edifi	0.00
01.01.99	PRODEMI N.21.0202		Construcción de cabrer	0.00
01.01.99	PRODEMIS.15.0905		Inversión Estratégica In	0.00
01.01.99	PRODEMIS.15.0906		Maquinaria y Equipo cc	-2,006.46
01.01.99	PRODEMIS.15.0912		Complejo Mega - Audit	0.00
01.01.99	PRODEMIS.16.0339		Trabajos Río Pirro	-4,919.62
01.01.99	PRODEMIS.16.0360		Construcciones Instituc	-21,545.40
01.01.99	PRODEMIS.17.0261		Ascensores Instituciona	-307.62
01.01.99	PRODEMIS.19.0180		Atención Ley 7600	-83,586.69
01.01.99	PRODEMIS.19.0181		Casetas de seguridad	-26,227.43
01.01.99	PRODEMIS.19.0248		Mejoras Servicios Sanit	-119,380.80
01.01.99	PRODEMIS.20.0136		Programa UNA Campus	0.00
01.01.99	PRODEMIS.21.0196		CONSTRUCCION DE ACI	0.00
01.01.99	PRODEMIS.22.0041		Muro de colindancia oe	0.00
01.01.99	PRODEMIS.22.0049		Sustitución de transfor	0.00
01.01.99	PRODEMI U.21.0198		AMPLIACION DE LAS RE	0.00
01.01.99	PRODEMI V.17.0262		Remodelación Promoci	-6,637.05
01.01.99	PRODEMI V.19.0252		Construcciones Campu:	0.00
01.01.99	PRODEMI V.21.0197		ADECUACION DE SANIT	0.00
01.01.99	PROVEE A.15.0004		Unidades Administraci	-2,461.87
01.01.99	PSG A.15.0048		Sección de Seguridad Ir	-255.36
01.01.99	PSG A.15.0049		Sección de Transporte l	-18.54
01.01.99	PSG A.15.0050		Sección de Documenta	-988.35
01.01.99	PSG S.15.0916		Flotilla Vehicular Institu	-0.07
01.01.99	PUBIMP V.15.1014		Unidad Para-Académica	-40,592.53
01.01.99	RADJ G.15.0517		Unidades Académicas	-268.14
01.01.99	RE V.15.1042		Preparación y Atención	-1,723.12
01.01.99	SALUD U.15.0956		Manual Bioseguridad E:	-3,172.40
01.01.99	TEUNA V.15.1014		Unidad Para-Académica	-903.62
01.01.99	UCPI N.15.0826		Bm08 Movimiento Hun	0.00
01.01.99	UCPI N.15.0899		Edificio Física Aplicada	-30,964.82
01.01.99	UCPI N.15.0901		Edificio Procesos Indust	0.00
01.01.99	UCPI N.15.0902		Edificio Movimiento Hu	-613.41
01.01.99	VADMIN A.15.0004		Unidades Administraci	0.00
01.01.99	VADMIN A.15.0005		Operación concentrada	0.00
01.01.99	VADMIN A.20.0031		AUDITORIO CAMPUS S/	-16,580.44
01.01.99	VADMIN G.15.0534		Equipo Didáctico	0.00
01.01.99	VADMIN G.16.0275		Auditorio Clodomiro Pi	-1,004.90
01.01.99	VADMIN G.22.0015		Presupuestos disponibl	0.00
01.01.99	VADMIN N.15.0818		Programa UNA-Campus	-32,111.88

UNIVERSIDAD NACIONAL
VICERRECTORÍA DE ADMINISTRACION
PROGRAMA DE GESTIÓN FINANCIERA
LIQUIDACIÓN PRESUPUESTARIA DE RECURSOS DE APLICACIÓN GENERAL
AL 31 DE DICIEMBRE DE 2022
(cifras en miles de colones)

FONDO	UNIDAD	CÓDIGO	NOMBRE	SUPERAVIT ESPECIFICO POR PROGRAMA
01.01.99	VADMIN	S.15.0905	Inversión Estratégica In	0.00
01.01.99	VADMIN	V.15.1014	Unidad Para-Académica	0.00
01.01.99	VADMIN	V.15.1056	Regencia Química	-4,411.46
01.01.99	VDOC	D.15.0403	Sede Interuniversitaria	-3,730.17
01.01.99	VDOC	D.18.0235	Nuevas Tecnologías de	-16,817.51
01.01.99	VDOC	G.15.0517	Unidades Académicas	-1,663.22
01.01.99	VDOC	G.15.0523	Procesos de Acreditaci	-195.79
01.01.99	VEXT	G.15.0513	Programa Fortalecimie	-5,630.85
01.01.99	VEXT	G.15.0515	Programa UNA-Vincula	-32.85
01.01.99	VEXT	G.16.0236	Fondo Universitario de	-0.05
01.01.99	VEXT	G.16.0315	Subcomisión Evaluador	-0.04
01.01.99	VEXT	G.16.0317	Coordinación Regionali	-0.88
01.01.99	VEXT	G.16.0318	Fondo articulación exte	-0.01
01.01.99	VINV	G.15.0517	Unidades Académicas	-25,198.00
01.01.99	VVE	U.15.0918	Atención A la Discapaci	-3,706.31
01.01.99	VVE	U.15.0950	Vida Universitaria Chor	-1,463.12
01.01.99	VVE	V.15.1002	Red Universitaria Estat	-3,024.68
01.01.99	VVE	V.15.1014	Unidad Para-Académica	0.00
01.01.99	VVE	V.15.1027	Sistema Institucional de	0.00
01.02.01	EIC	E.17.0227	Desarrollo de Capacita	0.00
01.02.01	EIC	G.15.0517	Unidades Académicas	0.00
01.02.01	VVE	U.15.0918	Atención A la Discapaci	0.00
01.02.02	BC	V.15.1010	Adquisición Bases Dato	0.00
01.02.02	BR	A.19.0169	PROMOVIENDO EL CAP	0.00
01.02.02	BR	E.17.0062	Promoviendo el capital	0.00
01.02.02	BR	E.19.0277	Promoviendo el capital	-94.11
01.02.02	BR	E.20.0034	Mejoramiento del dise	0.00
01.02.02	BR	G.15.0517	Unidades Académicas	-3,000.00
01.02.02	BR	N.20.0035	Fortalecimiento empre	0.00
01.02.02	CASA	U.15.0947	Comisión de deporte Fe	-19.85
01.02.02	CGI	A.15.0004	Unidades Administraci	-6,080.00
01.02.02	CGI	S.15.0910	Equipo Tecnológico Dti	0.00
01.02.02	CGT	S.15.0910	Equipo Tecnológico Dti	-22.28
01.02.02	CH	E.20.0027	Fortalecimiento de la g	-10.75
01.02.02	CH	N.16.0056	Centro Mesoamericanc	-35.92
01.02.02	CINAT	N.17.0147	Producción Apícola Sos	-3,069.30
01.02.02	CINPE	E.20.0109	Fortalecimiento de la r	0.00
01.02.02	CINPE	G.19.0236	Globelics conference c	-42.95
01.02.02	DAS	V.15.1003	Vida Saludable Universi	-1,710.84
01.02.02	DAS	V.15.1014	Unidad Para-Académica	-9,936.09
01.02.02	DOAP	U.21.0007	Comision de Divulgacio	-3,445.43

UNIVERSIDAD NACIONAL
VICERRECTORÍA DE ADMINISTRACION
PROGRAMA DE GESTIÓN FINANCIERA
LIQUIDACIÓN PRESUPUESTARIA DE RECURSOS DE APLICACIÓN GENERAL
AL 31 DE DICIEMBRE DE 2022
(cifras en miles de colones)

FONDO	UNIDAD	CÓDIGO	NOMBRE	SUPERAVIT ESPECIFICO POR PROGRAMA
01.02.02	DOAP	U.21.0008	Vista de Informacion y	-2,406.40
01.02.02	DOAP	V.15.1031	Comision Interuniversit	-613.00
01.02.02	DPE	U.15.0947	Comisión de deporte Fe	-4,040.56
01.02.02	DTIC	S.15.0910	Equipo Tecnológico Dti	-6,663.90
01.02.02	ECAGR	N.18.0032	Efectos de hongos endo	0.00
01.02.02	ECB	E.17.0286	La Ostricultura como ur	0.00
01.02.02	ECB	E.21.0003	La ostricultura como ur	-371.86
01.02.02	ECB	G.15.0517	Unidades Académicas	-594.90
01.02.02	ECB	I.19.0275	Clonaje, expresión y ca	-779.84
01.02.02	ECM	D.15.0189	Doctorado Ciencias Mo	-4,037.34
01.02.02	ECM	D.15.0281	Instrucción y Promoció	-1,123.51
01.02.02	ECM	G.15.0517	Unidades Académicas	-6,848.00
01.02.02	EMU	G.15.0517	Unidades Académicas	0.00
01.02.02	EMV	G.15.0517	Unidades Académicas	0.00
01.02.02	EMV	I.18.0030	Descifrando la especific	0.00
01.02.02	EMV	I.18.0031	Dinámica d las arbovirc	0.00
01.02.02	EMV	I.19.0271	Diversidad genómica de	-2,947.92
01.02.02	EMV	I.19.0272	Desarrollo de herramie	-3,346.80
01.02.02	EQ	N.19.0222	Aplicación de tecnológi	0.00
01.02.02	IDESPO	E.19.0040	Gestión integrada del r	0.00
01.02.02	PGF	A.15.0041	Gestión Administración	-629.86
01.02.02	PRODEMI	S.15.0905	Inversión Estratégica In	0.00
01.02.02	VADMIN	A.15.0004	Unidades Administraci	0.00
01.02.02	VADMIN	A.15.0041	Gestión Administración	-1,091.61
01.02.02	VADMIN	G.15.0566	Fondos Sistema Equipo	-5,612.42
01.02.02	VADMIN	G.22.0015	Presupuestos disponibl	0.00
01.02.02	VDOC	D.15.0403	Sede Interuniversitaria	-7,764.96
01.02.02	VDOC	D.18.0235	Nuevas Tecnologías de	-6,916.42
01.02.02	VDOC	G.15.0539	Fondo de apoyo para e	0.00
01.02.02	VEXT	G.15.0517	Unidades Académicas	-4,494.74
01.02.02	VEXT	G.16.0235	Programa de Regionaliz	-2,734.96
01.02.02	VEXT	G.16.0317	Coordinación Regionali	-801.72
01.02.02	VINV	G.15.0517	Unidades Académicas	-2,188.66
01.02.02	VINV	G.17.0240	Subcomisión Articulaci	-93.14
01.02.02	VINV	G.19.0202	Subcomisión de Conoci	-39.22
01.02.02	VVE	V.15.1002	Red Universitaria Estat	-2,224.60
01.02.03	BR	N.18.0169	Desarrollo de dos protc	-1,300.00
01.02.03	CASA	N.17.0296	Textos de Matemática	0.00
01.02.03	CASA	N.20.0133	Manifestaciones artístic	-945.00
01.02.03	CINPE	N.18.0173	Fortalecimiento colabo	-6.53
01.02.03	ECAGR	N.20.0131	Fortalecimiento de la g	-1.88

UNIVERSIDAD NACIONAL
VICERRECTORÍA DE ADMINISTRACION
PROGRAMA DE GESTIÓN FINANCIERA
LIQUIDACIÓN PRESUPUESTARIA DE RECURSOS DE APLICACIÓN GENERAL
AL 31 DE DICIEMBRE DE 2022
(cifras en miles de colones)

FONDO	UNIDAD	CÓDIGO	NOMBRE	SUPERAVIT ESPECIFICO POR PROGRAMA
01.02.03	ECG	N.19.0109	Propuesta de unidades	-9.42
01.02.03	EECR	N.17.0279	Tierra encantada Aport	0.00
01.02.03	EQ	E.16.0412	Estudio del escalamien	0.00
01.02.03	EQ	N.18.0169	Desarrollo de dos protc	-239.33
01.02.03	IRET	N.16.0407	Gestión participativa de	0.00
01.02.03	VADMIN	A.15.0041	Gestión Administración	-181.61
01.02.03	VEXT	G.16.0236	Fondo Universitario de	-4,029.60
01.02.04	DOAP	U.15.0935	Logro Académico y Faci	0.00
01.02.04	ECB	N.19.0229	Red de Gestión Integra	-734.81
01.02.04	IDELA	G.15.0517	Unidades Académicas	-39.22
01.02.04	VINV	G.15.0531	Redes de Excelencia	-6,388.55
01.02.04	VVE	U.15.0918	Atención A la Discapaci	0.00
01.02.04	VVE	U.19.0249	Vida Estudiantil - BNCR	-2,560.56
01.02.05	BR	U.15.0932	Préstamos Para Estudia	0.00
01.02.05	BR	U.15.0949	Vida Universitaria Brun	-1,730.80
01.02.05	BR	V.15.1011	Residencias Estudiantil	-9.00
01.02.05	BR	V.18.0208	Promoción de la Salud	-638.10
01.02.05	CASA	U.15.0975	Vida Universitaria Sara	-14.70
01.02.05	CH	U.15.0950	Vida Universitaria Chor	-13.00
01.02.05	DAS	U.15.0931	Servo de Alimentación	0.00
01.02.05	DAS	U.18.0167	Vida Universitaria Sede	-39.42
01.02.05	DAS	V.15.1011	Residencias Estudiantil	-3,512.31
01.02.05	DAS	V.18.0208	Promoción de la Salud	-2,058.00
01.02.05	VADMIN	G.22.0015	Presupuestos disponibl	0.00
01.02.06	EDECA	G.15.0526	Fondo Institucional Des	0.00
01.02.07	FEUNA	V.15.1013	FEUNA (Transferencia C	0.00
01.02.07	FEUNA	V.16.0276	Directorio Estudiantil	-26.46
01.02.07	FEUNA	V.16.0277	Tribunal Electoral Estuc	-9.44
01.02.07	FEUNA	V.16.0278	Consejo de Asociacione	-181.95
01.02.08	AJ	A.15.0004	Unidades Administraci	-2,638.23
01.02.08	BC	V.15.1017	Administración Para-Ac	-68.99
01.02.08	BR	G.15.0517	Unidades Académicas	0.00
01.02.08	BR	N.20.0172	Programa de formaciór	-4,784.24
01.02.08	CASA	G.15.0517	Unidades Académicas	-101.16
01.02.08	CASA	U.15.0975	Vida Universitaria Sara	-707.86
01.02.08	CC	G.15.0517	Unidades Académicas	0.00
01.02.08	CCAC	V.15.1014	Unidad Para-Académica	-9.80
01.02.08	CCAD	V.15.1014	Unidad Para-Académica	-96.42
01.02.08	CGI	A.15.0004	Unidades Administraci	-95,889.38
01.02.08	CGT	A.15.0004	Unidades Administraci	-93,938.95
01.02.08	CH	E.20.0109	Fortalecimiento de la r	-1,734.00

UNIVERSIDAD NACIONAL
VICERRECTORÍA DE ADMINISTRACION
PROGRAMA DE GESTIÓN FINANCIERA
LIQUIDACIÓN PRESUPUESTARIA DE RECURSOS DE APLICACIÓN GENERAL
AL 31 DE DICIEMBRE DE 2022
(cifras en miles de colones)

FONDO	UNIDAD	CÓDIGO	NOMBRE	SUPERAVIT ESPECIFICO POR PROGRAMA
01.02.08	CH	G.15.0517	Unidades Académicas	0.00
01.02.08	CH	I.16.0395	Centro de Recursos Híd	-666.08
01.02.08	CH	N.16.0056	Centro Mesoamericanc	0.00
01.02.08	CINAT	G.15.0517	Unidades Académicas	-57.02
01.02.08	CINAT	I.19.0035	Búsqueda de nuevos ar	-740.37
01.02.08	CINPE	G.15.0517	Unidades Académicas	0.00
01.02.08	COEUNA	V.15.1044	Publicitación de Libros	-29,299.71
01.02.08	CONSACA	G.15.0560	Unidades Administraci	-0.34
01.02.08	CT	A.15.0004	Unidades Administraci	-3,689.08
01.02.08	CU	A.15.0004	Unidades Administraci	-1,921.46
01.02.08	CU	A.19.0183	Comisión para atenció	-73.94
01.02.08	DAS	U.15.0931	Servo de Alimentación	-23.87
01.02.08	DAS	V.15.1011	Residencias Estudiantil	-4,183.70
01.02.08	DAS	V.15.1014	Unidad Para-Académica	-1,000.32
01.02.08	DCEN	D.15.0407	Renovación Académica	-703.22
01.02.08	DCEN	G.15.0517	Unidades Académicas	0.00
01.02.08	DCEN	V.15.1026	Biblioteca Mariana Carr	-13.94
01.02.08	DCIDE	G.15.0490	Atención Estudiantil Cic	0.00
01.02.08	DCIDE	G.15.0517	Unidades Académicas	-206.27
01.02.08	DCIDE	G.16.0025	Revista Electronica Edu	0.00
01.02.08	DCIDE	G.20.0149	Revista Electrónica Edu	-34.97
01.02.08	DCIDE	V.15.0997	Cidenaf Centro Informa	0.00
01.02.08	DCIDEA	G.15.0517	Unidades Académicas	0.00
01.02.08	DCIDEA	V.15.1005	Sistema de Informació	0.00
01.02.08	DCS	G.15.0517	Unidades Académicas	-635.82
01.02.08	DCSO	D.15.0154	Curso de Servicios Facu	-2,521.04
01.02.08	DCTM	G.15.0517	Unidades Académicas	-0.32
01.02.08	DCTM	V.15.1021	Administración Para-Ac	-48.82
01.02.08	DE	E.20.0047	Revista Ensayos Pedag	-694.60
01.02.08	DE	G.15.0517	Unidades Académicas	-5,097.94
01.02.08	DEB	G.15.0517	Unidades Académicas	0.00
01.02.08	DEG	G.15.0517	Unidades Académicas	-10.43
01.02.08	DER	D.15.0105	Bachillerato y Licenciati	-1,035.16
01.02.08	DER	G.15.0517	Unidades Académicas	0.00
01.02.08	DET	D.19.0007	Comisión de planificaci	-46.56
01.02.08	DET	D.19.0042	Un acercamiento al esp	-4.45
01.02.08	DET	D.19.0158	Mejoramiento continu	-27.82
01.02.08	DET	E.16.0439	ORIENTANDO FAMILIAS	-25.40
01.02.08	DET	E.18.0056	Capacidades gerenciale	-0.59
01.02.08	DET	E.20.0087	Actualización de persor	-3.24
01.02.08	DET	G.15.0517	Unidades Académicas	-172.50

UNIVERSIDAD NACIONAL
VICERRECTORÍA DE ADMINISTRACION
PROGRAMA DE GESTIÓN FINANCIERA
LIQUIDACIÓN PRESUPUESTARIA DE RECURSOS DE APLICACIÓN GENERAL
AL 31 DE DICIEMBRE DE 2022
(cifras en miles de colones)

FONDO	UNIDAD	CÓDIGO	NOMBRE	SUPERAVIT ESPECIFICO POR PROGRAMA
01.02.08	DET	G.18.0052	Mejoramiento continuo	-0.61
01.02.08	DET	G.18.0194	Gestión de la Calidad de	-22.51
01.02.08	DET	I.18.0182	El clima organizacional	-0.59
01.02.08	DET	I.20.0006	Desafíos de la Orientac	-27.56
01.02.08	DET	I.20.0076	La gestión educativa pa	-32.28
01.02.08	DFI	D.15.0363	Curso Servicio (Modalic	-976.87
01.02.08	DFI	G.15.0517	Unidades Académicas	-6,741.19
01.02.08	DFI	I.17.0189	Laboratorio de materia	0.00
01.02.08	DFI	N.17.0136	Programa de Investigac	0.00
01.02.08	DFL	G.15.0517	Unidades Académicas	-220.15
01.02.08	DOAP	U.15.0935	Logro Académico y Faci	0.00
01.02.08	DOAP	V.15.1014	Unidad Para-Académica	-2,966.91
01.02.08	DOAP	V.15.1029	Inducción A la Universi	0.00
01.02.08	DPE	U.15.0940	Equipos Representativ	-13.98
01.02.08	DPE	U.16.0081	Culturas	-16.27
01.02.08	DPE	V.15.1014	Unidad Para-Académica	-239.09
01.02.08	DR	V.15.1028	Administración departa	0.00
01.02.08	DR	V.15.1034	Atracción y Administrac	-1,216.35
01.02.08	DR	V.15.1036	Graduación	0.00
01.02.08	DTIC	A.15.0004	Unidades Administraci	-2.04
01.02.08	EACV	G.15.0517	Unidades Académicas	-489.32
01.02.08	EADMN	G.15.0517	Unidades Académicas	-2,399.57
01.02.08	EAE	G.15.0517	Unidades Académicas	-1.20
01.02.08	EAE	N.20.0037	Fondo Concursable Inic	-47.86
01.02.08	EBI	G.15.0517	Unidades Académicas	-51.88
01.02.08	EBI	G.16.0195	Biblioteca Infantil Miria	-1.02
01.02.08	ECAGR	G.15.0517	Unidades Académicas	0.00
01.02.08	ECB	D.15.0060	Bachillerato y Licenciat	-591.19
01.02.08	ECB	G.15.0517	Unidades Académicas	-99.58
01.02.08	ECB	G.17.0035	ECMAR: Estación Nacio	0.00
01.02.08	ECB	I.15.0599	Estación Nacional Cienc	-9,416.11
01.02.08	ECB	I.17.0144	Laboratorio de Biotecn	-29.59
01.02.08	ECB	I.19.0275	Clonaje, expresión y ca	0.00
01.02.08	ECB	I.20.0128	Laboratorio de Bioinfor	-0.73
01.02.08	ECB	N.15.0707	Rec Ley No 6267 Escuel	-2,760.43
01.02.08	ECB	N.15.0708	Estación Biológica Mari	-806.40
01.02.08	ECB	N.15.0893	Laboratorio de Análisis	-1,566.60
01.02.08	ECB	N.15.0894	Laboratorio Biotecnolo	0.00
01.02.08	ECB	N.17.0044	Laboratorio de Biotecn	-75.54
01.02.08	ECB	N.17.0145	Laboratorio de Sistemá	-532.52
01.02.08	ECB	N.19.0229	Red de Gestión Integra	-941.24

UNIVERSIDAD NACIONAL
VICERRECTORÍA DE ADMINISTRACION
PROGRAMA DE GESTIÓN FINANCIERA
LIQUIDACIÓN PRESUPUESTARIA DE RECURSOS DE APLICACIÓN GENERAL
AL 31 DE DICIEMBRE DE 2022
(cifras en miles de colones)

FONDO	UNIDAD	CÓDIGO	NOMBRE	SUPERAVIT ESPECIFICO POR PROGRAMA
01.02.08	ECB	N.20.0129	Laboratorio de Histolog	-159.32
01.02.08	ECG	G.15.0517	Unidades Académicas	0.00
01.02.08	ECM	G.15.0517	Unidades Académicas	0.00
01.02.08	ECM	G.15.0566	Fondos Sistema Equipo	-5,104.48
01.02.08	ECM	N.15.0836	Programa Ciencias del I	-2,044.74
01.02.08	ED	E.17.0285	Proyecto Margarita Esc	-21.24
01.02.08	ED	G.15.0517	Unidades Académicas	-123.02
01.02.08	ED	G.17.0070	Mejoramiento de la Ca	-46.59
01.02.08	ED	N.18.0253	Iniciativas Interdisciplin	-9.74
01.02.08	ED	N.19.0021	Sistematización de exp	-10.33
01.02.08	ED	N.19.0124	Compañía de Cámara D	-44.18
01.02.08	ED	N.20.0037	Fondo Concursable Inic	-19.61
01.02.08	EDECA	D.18.0179	Laboratorio de Docenci	0.00
01.02.08	EDECA	G.15.0517	Unidades Académicas	-994.42
01.02.08	EDECA	I.19.0001	Desarrollo productivo c	-60.40
01.02.08	EDECA	I.19.0159	Revista de Ciencias Am	-255.00
01.02.08	EDECA	N.15.0718	Laboratorio de Análisis	-998.16
01.02.08	EDECA	N.15.0888	PROCAME Programa Es	0.00
01.02.08	EDECA	N.18.0180	Programa de Estudios e	0.00
01.02.08	EEC	G.15.0517	Unidades Académicas	0.00
01.02.08	EECR	G.15.0517	Unidades Académicas	-1,611.14
01.02.08	EFL	G.15.0517	Unidades Académicas	-11.50
01.02.08	EHI	D.15.0385	Maestría en Historia Ap	-0.07
01.02.08	EHI	G.15.0517	Unidades Académicas	-742.66
01.02.08	EHI	G.16.0186	Revista de Historia	-290.70
01.02.08	EHI	G.20.0093	Revista Perspectivas: E	-255.00
01.02.08	EHI	N.17.0079	Programa Museo de Cu	-0.66
01.02.08	EIC	D.15.0079	Bachillerato e Ingenierí	0.00
01.02.08	EIC	G.15.0517	Unidades Académicas	-3,912.75
01.02.08	ELCL	G.15.0517	Unidades Académicas	-1,531.82
01.02.08	EM	G.15.0517	Unidades Académicas	0.00
01.02.08	EM	G.15.0570	Gestión Calidad Carrera	0.00
01.02.08	EMU	G.15.0517	Unidades Académicas	-655.12
01.02.08	EMU	N.16.0227	UNA Producción Music	-34.17
01.02.08	EMU	N.18.0246	Programa: Investigaci	0.00
01.02.08	EMV	D.15.0289	Licenciatura Para-Médi	-1,829.63
01.02.08	EMV	G.15.0517	Unidades Académicas	-4,124.99
01.02.08	EMV	G.18.0131	Revista Ciencias Veterir	-499.54
01.02.08	EMV	I.15.0697	Investigación Para la Sc	-1,225.69
01.02.08	EMV	I.19.0271	Diversidad genómica de	-2,727.38
01.02.08	EMV	N.17.0203	Implementación de la S	-796.78

UNIVERSIDAD NACIONAL
VICERRECTORÍA DE ADMINISTRACION
PROGRAMA DE GESTIÓN FINANCIERA
LIQUIDACIÓN PRESUPUESTARIA DE RECURSOS DE APLICACIÓN GENERAL
AL 31 DE DICIEMBRE DE 2022
(cifras en miles de colones)

FONDO	UNIDAD	CÓDIGO	NOMBRE	SUPERAVIT ESPECIFICO POR PROGRAMA
01.02.08	EPPS	G.15.0517	Unidades Académicas	0.00
01.02.08	EPS	G.15.0517	Unidades Académicas	-5.25
01.02.08	EQ	D.15.0250	Bachillerato en Química	-4,578.52
01.02.08	EQ	D.15.0251	Licenciatura en Química	-2,860.95
01.02.08	EQ	G.15.0517	Unidades Académicas	0.00
01.02.08	EQ	I.16.0326	Laboratorio de Química	0.00
01.02.08	EQ	I.17.0184	Laboratorio de Investig	-79.19
01.02.08	EQ	I.19.0045	Baterías ión-aluminio c	-440.08
01.02.08	ERI	G.15.0517	Unidades Académicas	0.00
01.02.08	ES	V.15.1014	Unidad Para-Académica	0.00
01.02.08	ESO	G.15.0517	Unidades Académicas	0.00
01.02.08	ESP	D.15.0310	Bachillerato y Licenciat	-2.43
01.02.08	ESP	D.15.0311	Bachillerato y Licenciat	-5.28
01.02.08	ESP	G.15.0517	Unidades Académicas	-16.55
01.02.08	ETCG	D.15.0065	Bachillerato e Ingenierí	0.00
01.02.08	ETCG	G.15.0517	Unidades Académicas	0.00
01.02.08	FHS	V.15.1014	Unidad Para-Académica	-222.70
01.02.08	HS	V.15.1014	Unidad Para-Académica	-26.30
01.02.08	HU	G.15.0517	Unidades Académicas	-3,482.01
01.02.08	ICOMVIS	G.15.0517	Unidades Académicas	-19.24
01.02.08	IDELA	G.15.0517	Unidades Académicas	0.00
01.02.08	IDESPO	G.15.0517	Unidades Académicas	-29.23
01.02.08	IDESPO	N.18.0249	Programa Interdisciplin	0.00
01.02.08	IEM	G.15.0517	Unidades Académicas	-30.39
01.02.08	IEM	G.16.0328	PIEG UNA	-1,560.41
01.02.08	IEM	N.19.0078	Implementación y ejec	-3,517.16
01.02.08	INISEFOR	G.15.0517	Unidades Académicas	-2,527.22
01.02.08	INISEFOR	N.19.0174	Programa Gestión de B	-16.32
01.02.08	IRET	G.15.0517	Unidades Académicas	-212.57
01.02.08	IRET	I.19.0276	Microplásticos en ambi	-465.96
01.02.08	IRET	I.20.0030	Monitoreo de especies	-555.29
01.02.08	IRET	N.17.0011	ProEco: Programa de L	-757.09
01.02.08	JB	V.15.1014	Unidad Para-Académica	0.00
01.02.08	JRL	V.15.1014	Unidad Para-Académica	-17.53
01.02.08	OC	A.15.0016	Publicaciones Periódic	0.00
01.02.08	OC	A.17.0238	Pauta Institucional	-18.95
01.02.08	OCTI	A.15.0015	Administración conven	0.00
01.02.08	ORP	A.15.0004	Unidades Administraci	-944.58
01.02.08	OTTVE	A.15.0004	Unidades Administraci	0.00
01.02.08	OTTVE	G.15.0514	Programa UNA-Educaci	-278.40
01.02.08	OVSICORI	G.15.0517	Unidades Académicas	-911.62

UNIVERSIDAD NACIONAL
VICERRECTORÍA DE ADMINISTRACION
PROGRAMA DE GESTIÓN FINANCIERA
LIQUIDACIÓN PRESUPUESTARIA DE RECURSOS DE APLICACIÓN GENERAL
AL 31 DE DICIEMBRE DE 2022
(cifras en miles de colones)

FONDO	UNIDAD	CÓDIGO	NOMBRE	SUPERAVIT ESPECIFICO POR PROGRAMA
01.02.08	PCVT	G.15.0517	Unidades Académicas	-2.92
01.02.08	PDRH	A.15.0003	Capacitación y Adiestra	0.00
01.02.08	PDRH	A.15.0024	Seguridad e Higiene Oc	0.00
01.02.08	PPFSL	N.15.0803	Unidades Académicas F	-48.84
01.02.08	PRODEMI	A.15.0027	Área Civil	-1,880.33
01.02.08	PRODEMI	A.15.0028	Área Electromecánica	-76,321.07
01.02.08	PRODEMI	A.15.0040	Alquileres Institucional	0.00
01.02.08	PRODEMIS	S.15.0905	Inversión Estratégica In	0.00
01.02.08	PRODEMIS	S.16.0360	Construcciones Instituc	0.00
01.02.08	PROVEE	A.15.0005	Operación concentrada	0.00
01.02.08	PSG	A.15.0048	Sección de Seguridad Ir	-1,915.80
01.02.08	PSG	A.15.0049	Sección de Transporte l	-4,391.25
01.02.08	PUBIMP	V.15.1014	Unidad Para-Académica	-2,546.75
01.02.08	RADJ	G.15.0517	Unidades Académicas	-4.81
01.02.08	RE	A.15.0004	Unidades Administració	-84.00
01.02.08	RE	V.15.1042	Preparación y Atención	-20,086.52
01.02.08	SALUD	U.15.0938	Programas y Proyectos	-3,975.06
01.02.08	SALUD	U.15.0956	Manual Bioseguridad E	0.00
01.02.08	SALUD	V.15.1014	Unidad Para-Académica	-5.45
01.02.08	SEPUNA	G.15.0560	Unidades Administració	0.00
01.02.08	TEUNA	V.15.1014	Unidad Para-Académica	-292.00
01.02.08	TUA	V.15.1014	Unidad Para-Académica	-3.03
01.02.08	UCPI	G.15.0517	Unidades Académicas	0.00
01.02.08	UCPI	N.15.0826	Bm08 Movimiento Hun	0.00
01.02.08	VADMIN	A.15.0004	Unidades Administració	-51.61
01.02.08	VADMIN	A.20.0031	AUDITORIO CAMPUS S/	-2,101.16
01.02.08	VADMIN	G.16.0275	Auditorio Clodomiro Pi	0.00
01.02.08	VADMIN	G.22.0015	Presupuestos disponibl	0.00
01.02.08	VADMIN	N.15.0818	Programa UNA-Campus	0.00
01.02.08	VADMIN	S.15.0905	Inversión Estratégica In	0.00
01.02.08	VADMIN	V.15.1056	Regencia Química	0.00
01.02.08	VDOC	D.15.0112	Estrategia de Apoyo	-2,247.72
01.02.08	VDOC	D.15.0403	Sede Interuniversitaria	-4,316.03
01.02.08	VDOC	G.15.0517	Unidades Académicas	-29.16
01.02.08	VDOC	G.15.0541	Proceso de Admisión	-13.68
01.02.08	VEXT	E.17.0092	Programa Institucional	-3,280.65
01.02.08	VEXT	G.15.0513	Programa Fortalecimier	0.00
01.02.08	VEXT	G.15.0517	Unidades Académicas	-6.98
01.02.08	VEXT	G.16.0032	Fondo Fortal de Capac l	-12.25
01.02.08	VINV	G.15.0517	Unidades Académicas	-91.50
01.02.08	VINV	G.15.0532	Acreditación laborator	-1,612.08

UNIVERSIDAD NACIONAL
VICERRECTORÍA DE ADMINISTRACION
PROGRAMA DE GESTIÓN FINANCIERA
LIQUIDACIÓN PRESUPUESTARIA DE RECURSOS DE APLICACIÓN GENERAL
AL 31 DE DICIEMBRE DE 2022
(cifras en miles de colones)

FONDO	UNIDAD	CÓDIGO	NOMBRE	SUPERAVIT ESPECIFICO POR PROGRAMA
01.02.08	VINV	G.15.0573	Apoyo Público en Revis	0.00
01.02.08	VINV	I.15.0697	Investigación Para la Sc	-246.45
01.02.08	VVE	G.16.0275	Auditorio Clodomiro Pi	0.00
01.02.08	VVE	U.15.0920	Vida Universitaria	0.00
01.02.08	VVE	U.18.0195	Contrato Servicio de En	-48.00
01.02.08	VVE	U.18.0197	Inducción a Estudiante	-2,507.60
01.02.08	VVE	U.18.0198	Comisión IAFA	-3,000.00
01.02.08	VVE	V.15.1014	Unidad Para-Académica	0.00
01.02.08	VVE	V.15.1027	Sistema Institucional de	0.00
01.02.09	BR	U.15.0949	Vida Universitaria Brun	0.00
01.02.09	DAS	V.15.1011	Residencias Estudiantil	-6,460.00
01.02.09	EIC	D.16.0077	Maestria Innovacion Te	0.00
01.02.09	PDRH	A.15.0004	Unidades Administració	0.00
01.02.09	VVE	U.15.0920	Vida Universitaria	-59.32
01.02.10	AJ	A.15.0004	Unidades Administració	0.00
01.02.10	APEUNA	A.15.0004	Unidades Administració	-45.72
01.02.10	APEUNA	A.15.0021	Administración Activida	0.00
01.02.10	BR	G.15.0549	Gestión Desarrollo Soci	-1,664.90
01.02.10	CASA	G.15.0517	Unidades Académicas	-284.43
01.02.10	CGI	A.15.0004	Unidades Administració	-64,413.02
01.02.10	CGT	A.15.0004	Unidades Administració	-3,356.51
01.02.10	CH	I.16.0395	Centro de Recursos Híd	-1,943.83
01.02.10	CINAT	G.15.0517	Unidades Académicas	-1,070.87
01.02.10	CINPE	G.15.0517	Unidades Académicas	0.00
01.02.10	CINPE	G.19.0236	Globelics conference c	-58.82
01.02.10	COEUNA	V.15.1044	Publicitación de Libros	-8,657.31
01.02.10	DCIDE	G.20.0149	Revista Electrónica Edu	-2.94
01.02.10	DCIDEA	G.15.0517	Unidades Académicas	-10.15
01.02.10	DCSO	D.15.0154	Curso de Servicios Facu	-1,600.00
01.02.10	DFI	G.15.0517	Unidades Académicas	0.00
01.02.10	EACV	G.15.0517	Unidades Académicas	0.00
01.02.10	ECAGR	D.19.0011	Conocimiento en redes	-146.39
01.02.10	ECAGR	G.15.0517	Unidades Académicas	-4,695.98
01.02.10	ECB	E.21.0003	La ostricultura como ur	-3,620.74
01.02.10	ECB	G.15.0517	Unidades Académicas	-342.18
01.02.10	ECB	G.15.0566	Fondos Sistema Equipo	-2,897.71
01.02.10	ECB	I.17.0142	LARNAVISI: Laboratoric	-1,272.35
01.02.10	ECB	I.19.0275	Clonaje, expresión y ca	-305.97
01.02.10	ECB	I.19.0276	Microplásticos en ambi	-348.95
01.02.10	ECB	N.15.0893	Laboratorio de Análisis	-326.13
01.02.10	ECB	N.17.0044	Laboratorio de Biotecn	0.00

UNIVERSIDAD NACIONAL
VICERRECTORÍA DE ADMINISTRACION
PROGRAMA DE GESTIÓN FINANCIERA
LIQUIDACIÓN PRESUPUESTARIA DE RECURSOS DE APLICACIÓN GENERAL
AL 31 DE DICIEMBRE DE 2022
(cifras en miles de colones)

FONDO	UNIDAD	CÓDIGO	NOMBRE	SUPERAVIT ESPECIFICO POR PROGRAMA
01.02.10	ECB	N.17.0145	Laboratorio de Sistemá	-153.09
01.02.10	ECB	N.19.0229	Red de Gestión Integra	-1,161.45
01.02.10	ECB	N.20.0135	Laboratorio de Microbi	-105.12
01.02.10	ECM	G.15.0517	Unidades Académicas	-97.92
01.02.10	ECM	G.15.0534	Equipo Didáctico	-2,134.00
01.02.10	EDECA	N.15.0718	Laboratorio de Análisis	-139.32
01.02.10	EDECA	N.18.0180	Programa de Estudios e	-6,471.10
01.02.10	EDECA	N.20.0203	Desarrollo de strategi	-2,622.20
01.02.10	EMU	G.15.0517	Unidades Académicas	-1,667.16
01.02.10	EMV	D.15.0289	Licenciatura Para-Médi	-86.80
01.02.10	EMV	G.15.0517	Unidades Académicas	-57.21
01.02.10	EMV	G.15.0534	Equipo Didáctico	-1,838.78
01.02.10	EMV	I.18.0114	Detección molecular y	-565.03
01.02.10	EMV	I.19.0271	Diversidad genómica de	-1,202.15
01.02.10	EMV	N.15.0850	Programa Inv enfermed	-156.59
01.02.10	EMV	N.15.0854	Programa Hospital Vete	0.00
01.02.10	EQ	G.15.0517	Unidades Académicas	-2,395.31
01.02.10	EQ	G.15.0566	Fondos Sistema Equipo	-6,097.04
01.02.10	EQ	I.18.0106	Laboratorio de Gestión	-3,000.24
01.02.10	EQ	I.18.0177	Deposición húmeda de	-11,981.94
01.02.10	EQ	I.20.0105	Monitoreo y modelaje	-3,561.46
01.02.10	ESP	G.15.0517	Unidades Académicas	-873.86
01.02.10	IDESPO	G.15.0517	Unidades Académicas	-12.64
01.02.10	INISEFOR	G.15.0517	Unidades Académicas	-2,815.91
01.02.10	IRET	G.15.0534	Equipo Didáctico	-1,638.56
01.02.10	OC	A.15.0004	Unidades Administraci	0.00
01.02.10	OC	A.15.0014	UNA-Mirada	-1,535.24
01.02.10	OC	A.15.0016	Publicaciones Periódic	-28.16
01.02.10	OC	A.17.0238	Pauta Institucional	-1,602.73
01.02.10	OC	A.20.0184	Suscripción a periódico	0.00
01.02.10	OCTI	A.15.0015	Administración conven	-523.98
01.02.10	OVSICORI	G.15.0517	Unidades Académicas	0.00
01.02.10	PDRH	A.15.0004	Unidades Administraci	-2,816.04
01.02.10	PDRH	A.15.0024	Seguridad e Higiene Oc	-53,272.01
01.02.10	PDRH	A.15.0026	Administración Suminis	0.00
01.02.10	PGF	A.15.0004	Unidades Administraci	-4,116.00
01.02.10	PRODEMI	A.15.0027	Área Civil	-88,622.85
01.02.10	PRODEMI	A.15.0028	Área Electromecánica	-149,429.53
01.02.10	PRODEMI	A.15.0040	Alquileres Institucional	-5,276.01
01.02.10	PRODEMI	A.15.0051	Gestión Administrativa	0.00
01.02.10	PRODEMI	S.15.0905	Inversión Estratégica In	-3,000.00

UNIVERSIDAD NACIONAL
VICERRECTORÍA DE ADMINISTRACION
PROGRAMA DE GESTIÓN FINANCIERA
LIQUIDACIÓN PRESUPUESTARIA DE RECURSOS DE APLICACIÓN GENERAL
AL 31 DE DICIEMBRE DE 2022
(cifras en miles de colones)

FONDO	UNIDAD	CÓDIGO	NOMBRE	SUPERAVIT ESPECIFICO POR PROGRAMA
01.02.10	PROVEE	A.15.0004	Unidades Administraci	-12,428.87
01.02.10	PROVEE	A.15.0005	Operación concentrada	0.00
01.02.10	PSG	A.15.0047	Programa Servicios Ger	0.00
01.02.10	PSG	A.15.0048	Sección de Seguridad Ir	-29,319.64
01.02.10	PSG	A.15.0049	Sección de Transporte l	-49,961.46
01.02.10	PSG	A.15.0050	Sección de Documenta	-844.82
01.02.10	PUBIMP	V.15.1014	Unidad Para-Académica	-360.86
01.02.10	SALUD	U.15.0938	Programas y Proyectos	-250.17
01.02.10	VADMIN	A.15.0004	Unidades Administraci	0.00
01.02.10	VADMIN	A.20.0031	AUDITORIO CAMPUS S/	-821.09
01.02.10	VADMIN	G.22.0015	Presupuestos disponibl	0.00
01.02.10	VADMIN	N.15.0818	Programa UNA-Campus	-63,254.21
01.02.10	VADMIN	V.15.1056	Regencia Química	-542.15
01.02.10	VADMIN	V.16.0280	Proyecto Ambientes de	0.00
01.02.10	VINV	G.15.0517	Unidades Académicas	0.00
01.02.10	VVE	V.15.1027	Sistema Institucional de	-1,915.35
01.02.12	ELCL	N.15.0762	Constancias Para Carre	-80.00
01.02.13	DER	I.21.0215	Proyección para la impl	-290.00
01.03.01	BR	D.20.0159	Recargo de tareas doce	0.00
01.03.01	BR	E.20.0034	Mejoramiento del dise	1,039.66
01.03.01	BR	E.22.0011	Promoviendo el capital	6,954.51
01.03.01	BR	N.20.0035	Fortalecimiento empre	1,811.78
01.03.01	BR	N.21.0170	Observatorio Regional l	2,153.16
01.03.01	CASA	E.19.0168	Escuela de Música Infar	944.77
01.03.01	CASA	G.15.0534	Equipo Didáctico	17,369.87
01.03.01	CASA	N.21.0176	Observatorio Regional l	381.93
01.03.01	CASA	N.22.0028	Fortalecimiento agroec	4,028.01
01.03.01	CGI	S.15.0910	Equipo Tecnológico Dti	0.57
01.03.01	CGT	E.22.0016	Innovación y valorizac	2,000.00
01.03.01	CGT	S.15.0910	Equipo Tecnológico Dti	37,000.00
01.03.01	CH	D.18.0235	Nuevas Tecnologías de	9,028.30
01.03.01	CH	D.20.0046	Maestría en Ciencias y	1.92
01.03.01	CH	E.20.0109	Fortalecimiento de la r	22.94
01.03.01	CH	E.22.0013	Fortalecimiento de la g	1,828.86
01.03.01	CH	G.15.0517	Unidades Académicas	3,000.31
01.03.01	CH	I.20.0049	Subcomisión de Evalua	1,000.00
01.03.01	CH	I.22.0012	Evaluación de las presic	2,284.90
01.03.01	CH	N.16.0056	Centro Mesoamericanc	1,194.02
01.03.01	CH	N.21.0168	Observatorio Regional l	1,127.30
01.03.01	CH	N.22.0009	Potenciar los Módulos	950.93
01.03.01	CH	N.22.0048	Aula sin paredes	600.00

UNIVERSIDAD NACIONAL
VICERRECTORÍA DE ADMINISTRACION
PROGRAMA DE GESTIÓN FINANCIERA
LIQUIDACIÓN PRESUPUESTARIA DE RECURSOS DE APLICACIÓN GENERAL
AL 31 DE DICIEMBRE DE 2022
(cifras en miles de colones)

FONDO	UNIDAD	CÓDIGO	NOMBRE	SUPERAVIT ESPECIFICO POR PROGRAMA
01.03.01	CINAT	E.22.0143	Modelos (Prototipos) d	3,575.11
01.03.01	CINPE	E.20.0109	Fortalecimiento de la r	15.16
01.03.01	COEUNA	G.19.0240	Promocion Regional De	17.98
01.03.01	DAS	D.15.0403	Sede Interuniversitaria	573.60
01.03.01	DAS	U.15.0923	Intercambio	169.91
01.03.01	DAS	U.15.0925	Becas Luis Felipe	0.00
01.03.01	DAS	V.15.1003	Vida Saludable Universi	736.23
01.03.01	DE	G.15.0534	Equipo Didáctico	28,872.00
01.03.01	DER	D.15.0110	Bachillerato en Ciencias	3,272.57
01.03.01	DER	I.21.0215	Proyección para la impl	3,889.60
01.03.01	DFI	D.15.0363	Curso Servicio (Modalic	3,710.06
01.03.01	DOAP	V.15.1031	Comision Interuniversit	519.82
01.03.01	DPE	G.15.0575	Programa Uso Institucio	6,400.00
01.03.01	DPE	U.15.0947	Comisión de deporte Fe	8,042.82
01.03.01	DPE	V.15.1032	Acuc Festival Universita	933.05
01.03.01	DTIC	S.15.0910	Equipo Tecnológico Dti	9,034.60
01.03.01	EADMN	D.15.0308	Bachillerato y Licenciat	4,527.71
01.03.01	ECAGR	E.22.0016	Innovación y valorizaci	5,846.94
01.03.01	ECB	E.21.0003	La ostricultura como ur	3,243.34
01.03.01	ECB	G.15.0566	Fondos Sistema Equipo	20,814.05
01.03.01	ECB	I.20.0049	Subcomisión de Evalua	4,896.72
01.03.01	ECM	G.15.0517	Unidades Académicas	1,576.32
01.03.01	ECM	N.18.0123	PREVENCIÓN Y REHABI	607.38
01.03.01	ECM	N.21.0065	Niñez y adolescencia ju	2,198.21
01.03.01	ED	G.15.0517	Unidades Académicas	346.24
01.03.01	EDECA	I.19.0001	Desarrollo productivo c	25.26
01.03.01	EFL	D.15.0176	Bachillerato en Filosofía	2,203.66
01.03.01	EFL	D.21.0169	Formación y fortalecim	2,405.66
01.03.01	EIC	D.15.0079	Bachillerato e Ingenierí	1,938.72
01.03.01	EIC	D.20.0159	Recargo de tareas doce	8,883.55
01.03.01	ELCL	D.15.0232	Cursos de Servicio Ciclc	36,034.11
01.03.01	ELCL	D.18.0235	Nuevas Tecnologías de	11,693.92
01.03.01	ELCL	G.15.0517	Unidades Académicas	4,191.60
01.03.01	ELCL	G.15.0534	Equipo Didáctico	761.73
01.03.01	ELCL	N.17.0210	Proyecto de Investigaci	1,788.28
01.03.01	EM	D.15.0113	Bachillerato y Licenciat	6,958.79
01.03.01	EM	D.20.0159	Recargo de tareas doce	15,757.27
01.03.01	EM	G.15.0534	Equipo Didáctico	13,654.55
01.03.01	EMU	N.20.0037	Fondo Concursable Inic	538.48
01.03.01	EMU	N.22.0079	¿Arde La Habana? En la	701.13
01.03.01	EMV	G.15.0539	Fondo de apoyo para e	119.03

UNIVERSIDAD NACIONAL
VICERRECTORÍA DE ADMINISTRACION
PROGRAMA DE GESTIÓN FINANCIERA
LIQUIDACIÓN PRESUPUESTARIA DE RECURSOS DE APLICACIÓN GENERAL
AL 31 DE DICIEMBRE DE 2022
(cifras en miles de colones)

FONDO	UNIDAD	CÓDIGO	NOMBRE	SUPERAVIT ESPECIFICO POR PROGRAMA
01.03.01	EMV	G.15.0566	Fondos Sistema Equipo	65,612.12
01.03.01	EMV	G.19.0202	Subcomisión de Conoci	2,170.15
01.03.01	EMV	I.20.0049	Subcomisión de Evalua	2,220.95
01.03.01	EMV	I.21.0074	Línea base sobre salud	0.02
01.03.01	EMV	I.21.0193	Papel de los neutrófilos	2,855.07
01.03.01	EPPS	G.15.0539	Fondo de apoyo para e	889.45
01.03.01	EPPS	G.19.0018	Subcomisión aula móvi	45.93
01.03.01	EQ	D.15.0069	Maestría en Gestión y E	382.32
01.03.01	EQ	D.15.0365	Cursos de Servicio (Cicl	15,215.62
01.03.01	EQ	G.15.0517	Unidades Académicas	2.24
01.03.01	EQ	G.15.0566	Fondos Sistema Equipo	3,653.81
01.03.01	EQ	G.15.0575	Programa Uso Institucio	10,000.00
01.03.01	EQ	I.20.0049	Subcomisión de Evalua	662.79
01.03.01	EQ	I.21.0033	Phytochemical screenin	1,902.28
01.03.01	EQ	I.21.0192	Obtención de películas	4,531.88
01.03.01	HU	E.20.0082	Programa de Atención I	14.20
01.03.01	HU	G.15.0575	Programa Uso Institucio	3,700.00
01.03.01	IDESPO	E.21.0003	La ostricultura como ur	40.00
01.03.01	IDESPO	G.19.0018	Subcomisión aula móvi	50.40
01.03.01	IDESPO	N.18.0249	Programa Interdisciplin	1,145.07
01.03.01	IRET	I.21.0245	Análisis del plasmidoma	7,014.65
01.03.01	JB	V.15.1045	Ayuda y Becas Funciona	1,572.14
01.03.01	PGF	A.15.0033	Ingresos Centralizados	0.00
01.03.01	PGF	A.15.0041	Gestión Administración	681.63
01.03.01	PROVEE	A.15.0041	Gestión Administración	145.92
01.03.01	RADJ	G.15.0517	Unidades Académicas	33,267.50
01.03.01	RADJ	G.15.0521	Fortalecimiento A Unid	35.39
01.03.01	RE	G.15.0575	Programa Uso Institucio	1,114,369.58
01.03.01	VADMIN	A.15.0041	Gestión Administración	2,182.10
01.03.01	VADMIN	D.18.0235	Nuevas Tecnologías de	8,533.86
01.03.01	VADMIN	G.15.0534	Equipo Didáctico	13,334.93
01.03.01	VADMIN	G.16.0318	Fondo articulación exte	500.00
01.03.01	VDOC	D.15.0403	Sede Interuniversitaria	215,694.59
01.03.01	VDOC	D.18.0235	Nuevas Tecnologías de	14,128.87
01.03.01	VDOC	D.20.0159	Recargo de tareas doce	0.00
01.03.01	VDOC	G.15.0534	Equipo Didáctico	42.35
01.03.01	VEXT	G.15.0517	Unidades Académicas	6,055.16
01.03.01	VEXT	G.16.0235	Programa de Regionaliz	9,027.68
01.03.01	VEXT	G.16.0315	Subcomisión Evaluador	4.09
01.03.01	VEXT	G.16.0317	Coordinación Regionali	119.97
01.03.01	VEXT	G.16.0318	Fondo articulación exte	0.00

UNIVERSIDAD NACIONAL
VICERRECTORÍA DE ADMINISTRACION
PROGRAMA DE GESTIÓN FINANCIERA
LIQUIDACIÓN PRESUPUESTARIA DE RECURSOS DE APLICACIÓN GENERAL
AL 31 DE DICIEMBRE DE 2022
(cifras en miles de colones)

FONDO	UNIDAD	CÓDIGO	NOMBRE	SUPERAVIT ESPECIFICO POR PROGRAMA
01.03.01	VEXT	G.19.0017	Sub Comisión de Gestó	1.93
01.03.01	VEXT	G.19.0018	Subcomisión aula móvi	0.00
01.03.01	VEXT	G.19.0019	Subcomisión capacitaci	0.51
01.03.01	VEXT	G.20.0019	Subcomisión de Coordi	10.36
01.03.01	VINV	G.15.0517	Unidades Académicas	0.00
01.03.01	VINV	G.15.0539	Fondo de apoyo para e	798.10
01.03.01	VINV	G.19.0202	Subcomisión de Conoci	77.10
01.03.01	VINV	I.15.0697	Investigación Para la Sc	1,551.75
01.03.01	VINV	I.20.0049	Subcomisión de Evalua	58.32
01.03.01	VVE	U.15.0952	Éxito Académico	683.71
01.03.01	VVE	V.15.1002	Red Universitaria Estata	1,796.52
01.03.99	BR	E.19.0277	Promoviendo el capital	2,325.00
01.03.99	BR	G.15.0517	Unidades Académicas	344.19
01.03.99	BR	G.15.0534	Equipo Didáctico	35.29
01.03.99	BR	N.21.0170	Observatorio Regional I	2,874.07
01.03.99	CASA	E.19.0168	Escuela de Música Infar	2,750.47
01.03.99	CASA	G.15.0517	Unidades Académicas	2.34
01.03.99	CASA	N.20.0023	Fortalecimiento de los :	0.00
01.03.99	CASA	N.21.0176	Observatorio Regional I	2,089.49
01.03.99	CCAC	V.15.1014	Unidad Para-Académica	3,465.60
01.03.99	CGT	A.15.0004	Unidades Administració	1,055.47
01.03.99	CGT	S.15.0910	Equipo Tecnológico Dti	0.21
01.03.99	CH	G.15.0517	Unidades Académicas	0.00
01.03.99	CH	G.15.0566	Fondos Sistema Equipo	0.00
01.03.99	CH	N.16.0056	Centro Mesoamericanc	0.00
01.03.99	CH	N.21.0168	Observatorio Regional I	2,004.29
01.03.99	CINAT	G.15.0517	Unidades Académicas	0.08
01.03.99	DER	D.19.0015	La innovación curricula	0.03
01.03.99	DFI	D.15.0363	Curso Servicio (Modalic	3.91
01.03.99	DFI	G.15.0566	Fondos Sistema Equipo	208.60
01.03.99	DOAP	V.15.1031	Comision Interuniversit	2,960.00
01.03.99	DTIC	A.15.0004	Unidades Administració	869.77
01.03.99	DTIC	S.15.0910	Equipo Tecnológico Dti	63.97
01.03.99	DTIC	S.16.0334	INVERSION ESTRATEGIC	1,129,929.69
01.03.99	EAE	G.15.0517	Unidades Académicas	0.01
01.03.99	EAE	G.15.0566	Fondos Sistema Equipo	20.10
01.03.99	ECAGR	G.15.0517	Unidades Académicas	626.88
01.03.99	ECAGR	G.15.0566	Fondos Sistema Equipo	4.09
01.03.99	ECB	G.15.0517	Unidades Académicas	0.05
01.03.99	ECB	G.15.0540	Superávit Fondos del Si	9.15
01.03.99	ECB	G.15.0566	Fondos Sistema Equipo	6,004.06

UNIVERSIDAD NACIONAL
VICERRECTORÍA DE ADMINISTRACION
PROGRAMA DE GESTIÓN FINANCIERA
LIQUIDACIÓN PRESUPUESTARIA DE RECURSOS DE APLICACIÓN GENERAL
AL 31 DE DICIEMBRE DE 2022
(cifras en miles de colones)

FONDO	UNIDAD	CÓDIGO	NOMBRE	SUPERAVIT ESPECIFICO POR PROGRAMA
01.03.99	ECB	I.19.0275	Clonaje, expresión y ca	0.10
01.03.99	ECG	G.15.0517	Unidades Académicas	0.00
01.03.99	ECM	D.15.0281	Instrucción y Promoció	51.00
01.03.99	EEC	G.15.0517	Unidades Académicas	19.20
01.03.99	EIC	G.15.0517	Unidades Académicas	23,828.71
01.03.99	EM	G.15.0517	Unidades Académicas	0.05
01.03.99	EMU	G.15.0517	Unidades Académicas	6,364.17
01.03.99	EMV	D.15.0289	Licenciatura Para-Médi	0.00
01.03.99	EMV	G.15.0517	Unidades Académicas	3,076.93
01.03.99	EMV	G.15.0566	Fondos Sistema Equipo	8,531.40
01.03.99	EMV	I.19.0271	Diversidad genómica de	785.42
01.03.99	EQ	G.15.0534	Equipo Didáctico	0.00
01.03.99	EQ	G.15.0566	Fondos Sistema Equipo	2,769.07
01.03.99	ERI	N.22.0036	Programa de Cátedras c	104.00
01.03.99	ESO	D.15.0337	Maestría Administració	1,867.91
01.03.99	HU	G.15.0566	Fondos Sistema Equipo	0.10
01.03.99	ICOMVIS	N.18.0272	Laboratorio TELESIG	4,800.81
01.03.99	IDESPO	G.15.0517	Unidades Académicas	320.49
01.03.99	INISEFOR	G.15.0517	Unidades Académicas	15.97
01.03.99	INISEFOR	G.15.0566	Fondos Sistema Equipo	0.00
01.03.99	INISEFOR	N.17.0008	Laboratorio de Biotecn	1,065.90
01.03.99	PCVT	G.15.0517	Unidades Académicas	4,154.03
01.03.99	PGF	A.15.0033	Ingresos Centralizados	0.00
01.03.99	PRODEMI	A.19.0194	Egreso edificio adminis	42,863.16
01.03.99	PRODEMI	D.19.0062	Construcción de aulas e	3,786.23
01.03.99	PRODEMI	G.17.0258	Remodelación Estación	2,575.32
01.03.99	PRODEMI	N.15.0899	Edificio Física Aplicada	38,456.60
01.03.99	PRODEMI	S.15.0905	Inversión Estratégica In	1,789.70
01.03.99	PRODEMI	S.16.0360	Construcciones Instituc	4,840.25
01.03.99	PRODEMI	U.15.0978	Residencias y O deporti	108,901.25
01.03.99	PRODEMI	V.17.0262	Remodelación Promoci	17,321.90
01.03.99	PSG	A.15.0048	Sección de Seguridad Ir	373.40
01.03.99	PSG	A.15.0049	Sección de Transporte l	2,289.69
01.03.99	RE	G.15.0540	Superávit Fondos del Si	1,061,190.59
01.03.99	UCPI	N.15.0899	Edificio Física Aplicada	7,938.97
01.03.99	VADMIN	A.15.0004	Unidades Administració	120.00
01.03.99	VADMIN	G.22.0015	Presupuestos disponibl	34,578.63
01.03.99	VADMIN	S.15.0905	Inversión Estratégica In	3,164.11
01.03.99	VADMIN	V.15.1056	Regencia Química	25.15
01.03.99	VDOC	D.15.0403	Sede Interuniversitaria	208.83
01.03.99	VDOC	D.18.0235	Nuevas Tecnologías de	1,015.87

UNIVERSIDAD NACIONAL
VICERRECTORÍA DE ADMINISTRACION
PROGRAMA DE GESTIÓN FINANCIERA
LIQUIDACIÓN PRESUPUESTARIA DE RECURSOS DE APLICACIÓN GENERAL
AL 31 DE DICIEMBRE DE 2022
(cifras en miles de colones)

FONDO	UNIDAD	CÓDIGO	NOMBRE	SUPERAVIT ESPECIFICO POR PROGRAMA
01.03.99	VEXT	G.16.0317	Coordinación Regionali	0.00
01.04.01	PGF	A.15.0033	Ingresos Centralizados	0.00
01.04.01	BR	E.19.0106	Rutas Turísticas para el	-5,285.00
01.04.01	BR	E.20.0125	Fortalecimiento de las c	-1,773.23
01.04.01	BR	N.21.0106	Estrategia participativa	-5,029.26
01.04.01	BR	N.21.0208	Fomento de la activida	-4,568.88
01.04.01	BR	N.21.0209	Fortalecimiento de la c	-6,112.22
01.04.01	CASA	N.20.0133	Manifestaciones artísti	-2,657.83
01.04.01	CASA	N.21.0107	Fortalecimiento de cap	-2,930.77
01.04.01	CH	E.20.0126	Fortalecimiento de los	-2,609.37
01.04.01	CH	E.20.0132	Fortalecimiento de cap	-3,548.58
01.04.01	CH	N.19.0107	Fortalecimiento de la A	-789.18
01.04.01	CH	N.19.0108	Nicoya verde: facilitanc	-4,213.17
01.04.01	CH	N.19.0109	Propuesta de unidades	-1,934.12
01.04.01	CH	N.20.0127	Turismo rural como est	-6,465.00
01.04.01	CH	N.20.0131	Fortalecimiento de la g	-3,144.46
01.04.01	CH	N.21.0101	Contribuir a la recupera	-4,795.86
01.04.01	CH	N.21.0102	Fortalecimiento de la c	-3,923.42
01.04.01	CH	N.21.0103	Análisis participativo de	-5,508.29
01.04.01	CH	N.21.0207	Fortalecimiento de la g	-2,267.40
01.04.01	ECAGR	N.20.0131	Fortalecimiento de la g	-1,607.71
01.04.01	ECG	N.19.0109	Propuesta de unidades	-1,337.91
01.04.01	EPPS	N.21.0107	Fortalecimiento de cap	-3,303.74
01.04.01	EPPS	N.21.0207	Fortalecimiento de la g	-1,458.38
01.04.01	IDESPO	E.20.0126	Fortalecimiento de los	-1,618.60
01.04.01	IDESPO	E.20.0132	Fortalecimiento de cap	-2,399.96
01.04.01	VADMIN	E.20.0132	Fortalecimiento de cap	0.00
01.04.99	CH	E.20.0126	Fortalecimiento de los	-530.37
01.04.99	CH	N.20.0131	Fortalecimiento de la g	-1,376.86
01.04.99	DTIC	E.16.0409	Facilitando la implemer	0.00
01.04.99	DTIC	E.16.0411	Cultura de paz y expres	0.00
01.04.99	DTIC	E.19.0197	Potenciando la expresic	0.00
01.04.99	ECM	G.15.0566	Fondos Sistema Equipo	0.00
01.04.99	VADMIN	G.22.0015	Presupuestos disponibl	0.00
01.05.01	DAS	U.21.0062	Ayudas para el pago de	5,454.15
01.05.01	EAE	D.15.0165	Bachillerato y Licenciat	0.00
01.05.01	FEUNA	V.16.0276	Directorio Estudiantil	16,083.17
01.05.01	FEUNA	V.16.0277	Tribunal Electoral Estuc	115.70
01.05.01	FEUNA	V.16.0278	Consejo de Asociacione	39,576.21
01.05.01	PGF	A.15.0033	Ingresos Centralizados	0.00
01.05.01	RE	A.15.0013	Representación Instituc	3,886.07

UNIVERSIDAD NACIONAL
VICERRECTORÍA DE ADMINISTRACION
PROGRAMA DE GESTIÓN FINANCIERA
LIQUIDACIÓN PRESUPUESTARIA DE RECURSOS DE APLICACIÓN GENERAL
AL 31 DE DICIEMBRE DE 2022
(cifras en miles de colones)

FONDO	UNIDAD	CÓDIGO	NOMBRE	SUPERAVIT ESPECIFICO POR PROGRAMA
01.05.01	VEXT	G.15.0517	Unidades Académicas	0.00
01.05.99	FEUNA	V.15.1013	FEUNA (Transferencia C	174,791.06
01.05.99	FEUNA	V.16.0278	Consejo de Asociacione	0.00
01.05.99	PGF	A.15.0033	Ingresos Centralizados	0.00
01.05.99	VADMIN	G.22.0015	Presupuestos disponibl	252.14
01.06.01	BR	U.15.0925	Becas Luis Felipe	-1,267,305.68
01.06.01	BR	U.15.0929	Ayudas Ordinarias	-12,475.60
01.06.01	CASA	U.15.0966	Becas Omar dengo Sara	-12,132.50
01.06.01	CASA	U.15.0967	Becas Luis Felipe Sarapi	-506,857.33
01.06.01	CH	U.15.0924	Becas Omar dengo	-39,857.16
01.06.01	CH	U.15.0925	Becas Luis Felipe	-1,376,597.83
01.06.01	CH	U.15.0929	Ayudas Ordinarias	-12,127.66
01.06.01	DAS	U.15.0924	Becas Omar dengo	-141,123.63
01.06.01	DAS	U.15.0925	Becas Luis Felipe	-5,690,495.57
01.06.01	DAS	U.15.0957	Becas Luis Felipe Sa	-143,124.14
01.06.01	DAS	U.21.0136	Ayudas para conectivid	-358.96
01.06.01	PGF	A.15.0033	Ingresos Centralizados	0.00
01.06.99	CGI	A.15.0004	Unidades Administraci	-362.80
01.06.99	CGT	A.15.0004	Unidades Administraci	-2,000.00
01.06.99	DTIC	A.15.0004	Unidades Administraci	0.00
01.06.99	DTIC	S.16.0334	INVERSION ESTRATEGIC	-29,161.86
01.06.99	VADMIN	G.22.0015	Presupuestos disponibl	0.00
01.07.01	DFI	N.17.0136	Programa de Investigac	-2,999.47
01.07.01	DFI	N.19.0228	Red para el Fortalecimi	-1,839.51
01.07.01	EAE	N.21.0240	RIBECA: Red interdiscip	-3,966.58
01.07.01	ECAGR	N.22.0064	Red de Laboratorios de	-1,725.00
01.07.01	ECB	G.15.0531	Redes de Excelencia	0.00
01.07.01	ECB	N.22.0064	Red de Laboratorios de	-813.00
01.07.01	EMV	G.19.0202	Subcomisión de Conoci	0.00
01.07.01	HU	G.21.0241	MIREN: Red de Mujeres	-2,277.62
01.07.01	IDESPO	G.19.0227	Red del Golfo de Nicoy	-2,389.59
01.07.01	INISEFOR	I.21.0244	Biofábrica para el rejuv	-2,243.40
01.07.01	INISEFOR	N.22.0064	Red de Laboratorios de	-2,036.40
01.07.01	PGF	A.15.0033	Ingresos Centralizados	0.00
01.07.01	VINV	G.15.0531	Redes de Excelencia	-982.22
01.07.99	ECAGR	G.15.0517	Unidades Académicas	-1,009.18
01.07.99	ECB	G.15.0531	Redes de Excelencia	0.00
01.07.99	ECB	N.19.0229	Red de Gestión Integra	0.00
01.07.99	ECG	G.15.0517	Unidades Académicas	-412.20
01.07.99	EDECA	G.15.0531	Redes de Excelencia	-3,506.33
01.07.99	VADMIN	G.22.0015	Presupuestos disponibl	0.00

UNIVERSIDAD NACIONAL
VICERRECTORÍA DE ADMINISTRACION
PROGRAMA DE GESTIÓN FINANCIERA
LIQUIDACIÓN PRESUPUESTARIA DE RECURSOS DE APLICACIÓN GENERAL
AL 31 DE DICIEMBRE DE 2022
(cifras en miles de colones)

FONDO	UNIDAD	CÓDIGO	NOMBRE	SUPERAVIT ESPECIFICO POR PROGRAMA
02.01.01	BC	V.15.1017	Administración Para-Ac	-359.42
02.01.01	BR	U.15.0926	Estudiante Asistente Pa	-31,275.03
02.01.01	BR	U.15.0927	Estudiante Asistente Ac	-35,386.58
02.01.01	BR	U.15.0929	Ayudas Ordinarias	-8,710.69
02.01.01	BR	U.15.0930	Ayudas Para Giras	-5,899.50
02.01.01	BR	U.15.0949	Vida Universitaria Brun	-16,404.46
02.01.01	BR	V.15.1011	Residencias Estudiantil	-5,345.00
02.01.01	BR	V.15.1014	Unidad Para-Académica	-1,008.09
02.01.01	BR	V.18.0208	Promoción de la Salud	-1,029.24
02.01.01	CASA	U.15.0968	Beca Estudiante Asister	-4,920.22
02.01.01	CASA	U.15.0969	Beca Estudiante Asister	-15,121.73
02.01.01	CASA	U.15.0970	Beca Estudiante Asister	-2,742.20
02.01.01	CASA	U.15.0972	Ayudas Ordinarias Sara	-7,815.90
02.01.01	CASA	U.15.0973	Ayudas Para Giras Sara	-4,590.00
02.01.01	CASA	U.15.0975	Vida Universitaria Sara	-8,152.97
02.01.01	CASA	V.15.1011	Residencias Estudiantil	-837.97
02.01.01	CASA	V.18.0208	Promoción de la Salud	-1,427.13
02.01.01	CH	U.15.0926	Estudiante Asistente Pa	-37,344.92
02.01.01	CH	U.15.0927	Estudiante Asistente Ac	-40,365.25
02.01.01	CH	U.15.0929	Ayudas Ordinarias	-5,212.50
02.01.01	CH	U.15.0930	Ayudas Para Giras	-594.00
02.01.01	CH	U.15.0950	Vida Universitaria Chor	-36,833.25
02.01.01	CH	V.15.1011	Residencias Estudiantil	-4,600.00
02.01.01	CH	V.18.0208	Promoción de la Salud	-3,392.76
02.01.01	DAS	U.15.0923	Intercambio	-11,500.00
02.01.01	DAS	U.15.0925	Becas Luis Felipe	-106,933.27
02.01.01	DAS	U.15.0926	Estudiante Asistente Pa	-152,545.72
02.01.01	DAS	U.15.0927	Estudiante Asistente Ac	-303,745.19
02.01.01	DAS	U.15.0929	Ayudas Ordinarias	-72,575.28
02.01.01	DAS	U.15.0930	Ayudas Para Giras	-55,038.80
02.01.01	DAS	U.15.0931	Servo de Alimentación	-2,711.77
02.01.01	DAS	U.15.0953	Beca Estudiante Asister	-127,244.28
02.01.01	DAS	U.15.0954	Becas Tercer Ciclo	-107,726.51
02.01.01	DAS	U.15.0960	Beca Estudiante Asister	-5,719.14
02.01.01	DAS	U.15.0961	Beca Estudiante Asister	-14,575.53
02.01.01	DAS	U.15.0962	Beca Estudiante Asister	-3,184.49
02.01.01	DAS	U.15.0963	Ayudas Ordinarias Sa	-4,227.34
02.01.01	DAS	U.18.0167	Vida Universitaria Sede	-975.49
02.01.01	DAS	U.21.0062	Ayudas para el pago de	-64,663.12
02.01.01	DAS	U.21.0136	Ayudas para conectivid	-206,227.00
02.01.01	DAS	V.15.1011	Residencias Estudiantil	-6,378.85

UNIVERSIDAD NACIONAL
VICERRECTORÍA DE ADMINISTRACION
PROGRAMA DE GESTIÓN FINANCIERA
LIQUIDACIÓN PRESUPUESTARIA DE RECURSOS DE APLICACIÓN GENERAL
AL 31 DE DICIEMBRE DE 2022
(cifras en miles de colones)

FONDO	UNIDAD	CÓDIGO	NOMBRE	SUPERAVIT ESPECIFICO POR PROGRAMA
02.01.01	DAS	V.15.1014	Unidad Para-Académica	-1,319.45
02.01.01	DAS	V.18.0208	Promoción de la Salud	-1,930.08
02.01.01	DPE	U.15.0940	Equipos Representativ	-7,087.35
02.01.01	DPE	V.15.1014	Unidad Para-Académica	-911.64
02.01.01	PGF	A.15.0033	Ingresos Centralizados	0.00
02.01.01	VADMIN	S.15.0905	Inversión Estratégica In	0.00
02.01.01	VVE	U.15.0919	Estudiante Distinguido	-2,988.18
02.01.01	VVE	U.20.0124	Ingresos centralizados For	1,642,364.56
02.01.99	DAS	U.18.0167	Vida Universitaria Sede	75.90
02.01.99	DAS	V.15.1011	Residencias Estudiantil	2,241.28
02.01.99	PGF	D.15.0404	Apoyo a la Docencia	30,000.64
02.01.99	VADMIN	D.15.0404	Apoyo a la Docencia	120,132.97
02.01.99	VADMIN	G.22.0015	Presupuestos disponibl	11,153.11
02.02.01	CINPE	G.15.0517	Unidades Académicas	0.00
02.02.01	EADMN	N.15.0861	Centro de Desarrollo G	0.00
02.02.01	EDECA	G.15.0517	Unidades Académicas	0.00
02.02.01	EDECA	I.15.0662	Laboratorio Análisis Arr	0.00
02.02.01	EMU	N.16.0188	Programa Preuniversita	0.00
02.02.01	PGF	A.15.0033	Ingresos Centralizados	0.00
02.02.01	PGF	G.15.0511	Transferencia Proyecto	0.00
02.02.99	CASA	G.16.0332	Recinto Universitario Sa	377.62
02.02.99	CH	D.20.0046	Maestría en Ciencias y	-2,500.00
02.02.99	CINPE	G.15.0517	Unidades Académicas	86.65
02.02.99	CINPE	I.20.0020	Estudio de mercado de	-18,382.35
02.02.99	CINPE	N.15.0874	Encuesta Nacional de Ir	2.00
02.02.99	COEUNA	V.15.1044	Publicitación de Libros	2.41
02.02.99	DAS	U.15.0923	Intercambio	720.00
02.02.99	DCEN	D.15.0265	Doctorado en Ciencias	0.00
02.02.99	DCS	G.15.0517	Unidades Académicas	3.24
02.02.99	DCSO	D.15.0154	Curso de Servicios Facu	38.37
02.02.99	DEG	G.15.0517	Unidades Académicas	58.25
02.02.99	DER	D.15.0106	Maestría Educación Ru	119.95
02.02.99	DET	G.15.0517	Unidades Académicas	0.89
02.02.99	DFI	D.15.0307	Maestría Física Médica	9.25
02.02.99	DFI	G.15.0566	Fondos Sistema Equipo	112.24
02.02.99	DFL	G.15.0517	Unidades Académicas	81.18
02.02.99	DR	V.15.1028	Administración departa	0.43
02.02.99	DTIC	A.15.0004	Unidades Administraci	4,000.00
02.02.99	DTIC	G.15.0517	Unidades Académicas	4,718.54
02.02.99	DTIC	S.15.0910	Equipo Tecnológico Dti	1,665.23
02.02.99	EACV	G.15.0517	Unidades Académicas	278.68

UNIVERSIDAD NACIONAL
VICERRECTORÍA DE ADMINISTRACION
PROGRAMA DE GESTIÓN FINANCIERA
LIQUIDACIÓN PRESUPUESTARIA DE RECURSOS DE APLICACIÓN GENERAL
AL 31 DE DICIEMBRE DE 2022
(cifras en miles de colones)

FONDO	UNIDAD	CÓDIGO	NOMBRE	SUPERAVIT ESPECIFICO POR PROGRAMA
02.02.99	EADMN	D.15.0330	Maestría Administració	2,707.59
02.02.99	EADMN	E.17.0224	Formación investigador	15,063.60
02.02.99	EADMN	G.15.0517	Unidades Académicas	48.93
02.02.99	EAE	E.19.0198	Capacitación teatral en	0.46
02.02.99	EAE	G.15.0517	Unidades Académicas	54.22
02.02.99	EAE	G.15.0566	Fondos Sistema Equipo	711.14
02.02.99	EBI	D.15.0072	Unidad Didáctica Intera	1,971.59
02.02.99	EBI	G.15.0517	Unidades Académicas	4,971.82
02.02.99	ECAGR	D.15.0267	Maestría en Desarrollo	901.37
02.02.99	ECAGR	D.15.0271	Maestría en Agricultura	2,752.06
02.02.99	ECAGR	D.15.0358	Maestría Desarrollo Co	2,131.17
02.02.99	ECAGR	N.15.0809	Desarrollo y Evaluación	409.24
02.02.99	ECAGR	N.16.0418	Programa Producción S	4.16
02.02.99	ECAGR	N.19.0268	Biotecnología Vegetal y	220.68
02.02.99	ECB	G.15.0517	Unidades Académicas	76.28
02.02.99	ECG	G.15.0517	Unidades Académicas	703.32
02.02.99	ECG	N.19.0221	Proyecto de Ordenamie	0.00
02.02.99	ECM	A.15.0004	Unidades Administració	381.00
02.02.99	ECM	D.15.0282	Maestría en Salud Integ	1.90
02.02.99	ECM	G.15.0517	Unidades Académicas	46,549.21
02.02.99	ED	G.15.0517	Unidades Académicas	0.00
02.02.99	ED	N.16.0147	UNA Danza Joven	0.00
02.02.99	EDECA	G.15.0566	Fondos Sistema Equipo	27.45
02.02.99	EDECA	N.18.0180	Programa de Estudios e	5,558.66
02.02.99	EECR	G.15.0517	Unidades Académicas	2,212.06
02.02.99	EHI	G.15.0517	Unidades Académicas	93.00
02.02.99	EHI	N.15.0879	Encuentros por la Histo	42.69
02.02.99	EIC	D.15.0070	Maestría en Tecnología	0.00
02.02.99	EIC	D.15.0071	Maestria en Gestión de	7,998.26
02.02.99	EIC	D.15.0076	Maestría de Administra	900.97
02.02.99	EIC	E.17.0227	Desarrollo de Capacitac	0.29
02.02.99	EIC	G.15.0517	Unidades Académicas	6,450.00
02.02.99	ELCL	D.15.0162	CEIC Centro Estudios de	59,720.60
02.02.99	ELCL	G.15.0488	Gestión de la Calidad de	11.59
02.02.99	ELCL	N.15.0762	Constancias Para Carre	11.34
02.02.99	EMV	G.15.0517	Unidades Académicas	1,160.29
02.02.99	EMV	G.15.0534	Equipo Didáctico	47.98
02.02.99	EMV	G.15.0590	Equipo y Mobiliario	156.55
02.02.99	EMV	N.15.0819	Consult Regional Inf Cri	16.59
02.02.99	EMV	N.15.0854	Programa Hospital Vete	3,347.34
02.02.99	EPS	G.15.0517	Unidades Académicas	190.00

UNIVERSIDAD NACIONAL
VICERRECTORÍA DE ADMINISTRACION
PROGRAMA DE GESTIÓN FINANCIERA
LIQUIDACIÓN PRESUPUESTARIA DE RECURSOS DE APLICACIÓN GENERAL
AL 31 DE DICIEMBRE DE 2022
(cifras en miles de colones)

FONDO	UNIDAD	CÓDIGO	NOMBRE	SUPERAVIT ESPECIFICO POR PROGRAMA
02.02.99	EQ	D.15.0250	Bachillerato en Química	1,734.41
02.02.99	EQ	D.15.0251	Licenciatura en Química	114.20
02.02.99	EQ	D.15.0403	Sede Interuniversitaria	14.35
02.02.99	EQ	G.15.0517	Unidades Académicas	397.09
02.02.99	EQ	I.15.0652	Laboratorio Análisis y S	66.48
02.02.99	EQ	I.16.0326	Laboratorio de Química	1.83
02.02.99	ERI	D.15.0379	Gestión y Administració	6,429.01
02.02.99	ERI	G.15.0517	Unidades Académicas	10.00
02.02.99	ES	V.15.1014	Unidad Para-Académica	76.14
02.02.99	ESO	D.15.0248	Maestría Virtual en Mu	321.30
02.02.99	ESO	G.15.0517	Unidades Académicas	2,270.45
02.02.99	ICOMVIS	G.15.0443	Fondo Solidario Icomvi	50.00
02.02.99	IDESPO	G.15.0517	Unidades Académicas	36.36
02.02.99	IDESPO	N.15.0773	Programa Estudios de F	300.29
02.02.99	IEM	E.18.0060	Mujeres del campo: de	118.90
02.02.99	INISEFOR	G.15.0517	Unidades Académicas	0.05
02.02.99	IRET	G.15.0517	Unidades Académicas	1,262.96
02.02.99	IRET	G.19.0205	INV AMB SALUD PLAG (34,835.63
02.02.99	IRET	N.15.0816	Las Buenas Practicas Aq	33,867.60
02.02.99	IRET	N.15.0845	Laboratorio Análisis Ve	3,044.18
02.02.99	IRET	N.17.0207	Programa: Fortalecimie	6,665.73
02.02.99	OTTVE	A.15.0004	Unidades Administració	17.92
02.02.99	OVSICORI	G.15.0517	Unidades Académicas	613.77
02.02.99	OVSICORI	N.15.0715	Administración Ley 827	221.71
02.02.99	PDRH	A.15.0004	Unidades Administració	168.30
02.02.99	PDRH	A.15.0024	Seguridad e Higiene Oc	3.63
02.02.99	PGF	A.15.0032	Compromisos Presupue	4,979.38
02.02.99	PSG	A.15.0048	Sección de Seguridad Ir	1,584.82
02.02.99	PUBIMP	A.15.0004	Unidades Administració	639.80
02.02.99	PUBIMP	V.15.1040	Publicaciones Venta de	4,962.00
02.02.99	RE	G.15.0575	Programa Uso Institucio	185.03
02.02.99	VADMIN	A.15.0005	Operación concentrada	3,602.53
02.02.99	VADMIN	E.19.0168	Escuela de Música Infar	1,721.09
02.02.99	VADMIN	G.15.0517	Unidades Académicas	6,159.59
02.02.99	VADMIN	G.15.0575	Programa Uso Institucio	1,227.51
02.02.99	VADMIN	G.16.0275	Auditorio Clodomiro Pi	1,321.50
02.02.99	VADMIN	G.22.0015	Presupuestos disponibl	359.00
02.02.99	VADMIN	N.15.0818	Programa UNA-Campus	436.32
02.02.99	VADMIN	S.15.0905	Inversión Estratégica In	12,000.00
02.02.99	VADMIN	V.15.1032	Acuc Festival Universita	1.96
02.02.99	VDOC	G.15.0517	Unidades Académicas	0.56

UNIVERSIDAD NACIONAL
VICERRECTORÍA DE ADMINISTRACION
PROGRAMA DE GESTIÓN FINANCIERA
LIQUIDACIÓN PRESUPUESTARIA DE RECURSOS DE APLICACIÓN GENERAL
AL 31 DE DICIEMBRE DE 2022
(cifras en miles de colones)

FONDO	UNIDAD	CÓDIGO	NOMBRE	SUPERAVIT ESPECIFICO POR PROGRAMA
02.02.99	VDOC	G.15.0551	Sistema de Desarrollo F	75.27
02.02.99	VEXT	G.16.0318	Fondo articulación exte	1.20
02.03.99	DTIC	N.16.0122	Análisis Estrategias Can	64.51
02.03.99	DTIC	N.16.0131	Propuesta Atención Co	64.51
02.03.99	ECG	N.16.0122	Análisis Estrategias Can	11.15
02.03.99	VADMIN	G.22.0015	Presupuestos disponibl	14.47
02.03.99	VADMIN	S.15.0905	Inversión Estratégica In	82,136.11
02.04.01	BC	V.15.1017	Administración Para-Ac	0.00
02.04.01	DPE	U.16.0081	Culturas	11.90
02.04.01	EACV	G.15.0517	Unidades Académicas	0.00
02.04.01	EHI	N.17.0079	Programa Museo de Cu	2,653.46
02.04.01	PGF	A.15.0033	Ingresos Centralizados	1,237,695.35
02.04.01	PGF	D.15.0404	Apoyo a la Docencia	0.00
02.04.01	VEXT	G.15.0517	Unidades Académicas	0.00
02.04.01	VVE	U.15.0920	Vida Universitaria	38.52
02.04.02	BR	D.15.0376	Maestría Gerencia Corr	1.66
02.04.02	BR	D.15.0407	Renovación Académica	20.82
02.04.02	BR	D.21.0024	CI-UNA-ENGLISH ACCES	586.58
02.04.02	BR	G.15.0517	Unidades Académicas	564.14
02.04.02	BR	U.15.0929	Ayudas Ordinarias	0.09
02.04.02	BR	U.15.0949	Vida Universitaria Brun	0.29
02.04.02	BR	U.21.0064	Ayudas para el benefici	0.33
02.04.02	BR	V.15.1011	Residencias Estudiantil	0.15
02.04.02	BR	V.15.1014	Unidad Para-Académica	2.34
02.04.02	BR	V.15.1024	Administración departa	1.46
02.04.02	BR	V.15.1025	Administración Para-Ac	10.30
02.04.02	BR	V.18.0208	Promoción de la Salud	0.03
02.04.02	CASA	D.15.0407	Renovación Académica	15.49
02.04.02	CASA	G.16.0332	Recinto Universitario Si	9.72
02.04.02	CASA	U.15.0972	Ayudas Ordinarias Sara	0.43
02.04.02	CASA	U.15.0973	Ayudas Para Giras Sara	1.49
02.04.02	CASA	U.21.0064	Ayudas para el benefici	0.19
02.04.02	CC	D.15.0092	Bachillerato y Licenciat	0.49
02.04.02	CC	G.15.0517	Unidades Académicas	22.95
02.04.02	CH	D.15.0078	Ingeniería en Sistemas	1.84
02.04.02	CH	G.15.0517	Unidades Académicas	98.52
02.04.02	CH	G.15.0542	Rec Sección Chorotega	78.53
02.04.02	CH	I.18.0206	Facilitation of green ad	309.89
02.04.02	CH	N.19.0086	STOREM: Turismo soste	141.38
02.04.02	CH	N.20.0131	Fortalecimiento de la g	1.66
02.04.02	CH	U.15.0926	Estudiante Asistente Pa	0.02

UNIVERSIDAD NACIONAL
VICERRECTORÍA DE ADMINISTRACION
PROGRAMA DE GESTIÓN FINANCIERA
LIQUIDACIÓN PRESUPUESTARIA DE RECURSOS DE APLICACIÓN GENERAL
AL 31 DE DICIEMBRE DE 2022
(cifras en miles de colones)

FONDO	UNIDAD	CÓDIGO	NOMBRE	SUPERAVIT ESPECIFICO POR PROGRAMA
02.04.02	CH	U.15.0929	Ayudas Ordinarias	0.03
02.04.02	CH	U.15.0950	Vida Universitaria Chor	1.68
02.04.02	CH	U.21.0064	Ayudas para el benefici	0.34
02.04.02	CH	V.15.1039	Biblioteca Chorotega	1.85
02.04.02	CH	V.15.1040	Publicaciones Venta de	0.15
02.04.02	CINPE	D.15.0376	Maestría Gerencia Cor	0.60
02.04.02	CINPE	E.17.0216	Desarrollo e Implemen	0.50
02.04.02	CINPE	G.15.0517	Unidades Académicas	3.82
02.04.02	CINPE	N.15.0874	Encuesta Nacional de Ir	0.28
02.04.02	COEUNA	G.19.0240	Promocion Regional De	1.19
02.04.02	COEUNA	G.19.0244	Socializacion Conocimie	3.41
02.04.02	COEUNA	V.15.1014	Unidad Para-Académica	0.11
02.04.02	COEUNA	V.15.1044	Publicitación de Libros	10.95
02.04.02	DAS	D.15.0403	Sede Interuniversitaria	1.73
02.04.02	DAS	U.15.0920	Vida Universitaria	71.15
02.04.02	DAS	U.15.0923	Intercambio	10.03
02.04.02	DAS	U.15.0925	Becas Luis Felipe	0.99
02.04.02	DAS	U.15.0929	Ayudas Ordinarias	10.35
02.04.02	DAS	U.15.0930	Ayudas Para Giras	0.02
02.04.02	DAS	U.15.0952	Éxito Académico	77.75
02.04.02	DAS	U.15.0954	Becas Tercer Ciclo	0.70
02.04.02	DAS	U.15.0962	Beca Estudiante Asister	0.01
02.04.02	DAS	U.15.0963	Ayudas Ordinarias Sa	0.08
02.04.02	DAS	U.18.0167	Vida Universitaria Sede	0.03
02.04.02	DAS	U.19.0249	Vida Estudiantil - BNCR	101.85
02.04.02	DAS	U.21.0062	Ayudas para el pago de	0.19
02.04.02	DAS	U.21.0136	Ayudas para conectivid	0.69
02.04.02	DAS	V.15.1003	Vida Saludable Universi	40.83
02.04.02	DAS	V.15.1008	Becas Estudiantiles Par	0.23
02.04.02	DAS	V.15.1011	Residencias Estudiantil	0.21
02.04.02	DAS	V.18.0208	Promoción de la Salud	0.02
02.04.02	DCEN	D.15.0265	Doctorado en Ciencias	2.45
02.04.02	DCEN	G.15.0517	Unidades Académicas	0.11
02.04.02	DCS	G.15.0517	Unidades Académicas	0.50
02.04.02	DCSO	D.15.0154	Curso de Servicios Facu	8.35
02.04.02	DCSO	G.15.0517	Unidades Académicas	6.59
02.04.02	DE	D.15.0133	Enseñanza de ¿ (Comp.	0.51
02.04.02	DE	D.15.0135	Licenciatura Pedagogía	0.48
02.04.02	DE	D.15.0140	Componente Pedagógic	0.37
02.04.02	DE	E.17.0222	Prevención y Atención	1.16
02.04.02	DE	G.16.0251	Gestión de la Calidad C	3.75

UNIVERSIDAD NACIONAL
VICERRECTORÍA DE ADMINISTRACION
PROGRAMA DE GESTIÓN FINANCIERA
LIQUIDACIÓN PRESUPUESTARIA DE RECURSOS DE APLICACIÓN GENERAL
AL 31 DE DICIEMBRE DE 2022
(cifras en miles de colones)

FONDO	UNIDAD	CÓDIGO	NOMBRE	SUPERAVIT ESPECIFICO POR PROGRAMA
02.04.02	DE	N.17.0025	Sistematización y Difusi	0.20
02.04.02	DEG	G.15.0517	Unidades Académicas	2.27
02.04.02	DEG	N.20.0122	COOPERACIÓN INTERN	146.14
02.04.02	DER	D.15.0106	Maestría Educación Ru	4.63
02.04.02	DER	D.15.0110	Bachillerato en Ciencia	14.45
02.04.02	DER	G.15.0517	Unidades Académicas	0.08
02.04.02	DET	D.15.0331	Maestría en Gestión Ed	0.79
02.04.02	DET	G.15.0517	Unidades Académicas	0.62
02.04.02	DFI	D.15.0307	Maestría Física Médica	0.39
02.04.02	DFI	E.15.0422	Instituto Internacional	0.36
02.04.02	DFI	E.17.0002	Olimpiadas Costarricen	0.26
02.04.02	DFI	E.19.0199	Mujeres, Jóvenes y el M	1.34
02.04.02	DFI	G.15.0517	Unidades Académicas	5.52
02.04.02	DFI	G.15.0566	Fondos Sistema Equipo	3.61
02.04.02	DFI	N.15.0863	Uso de una plataforma	142.46
02.04.02	DFL	D.15.0249	Doctorado Interdiscipli	0.12
02.04.02	DFL	G.15.0517	Unidades Académicas	4.01
02.04.02	DPE	U.15.0920	Vida Universitaria	24.12
02.04.02	DPE	U.15.0939	Deportes	0.22
02.04.02	DPE	U.15.0940	Equipos Representativc	0.13
02.04.02	DPE	U.19.0249	Vida Estudiantil - BNCR	123.25
02.04.02	DPE	V.15.1014	Unidad Para-Académica	108.15
02.04.02	DPE	V.15.1032	Acuc Festival Universita	509.59
02.04.02	DR	U.19.0249	Vida Estudiantil - BNCR	130.07
02.04.02	DR	V.15.1028	Administración departam	42.86
02.04.02	EACV	G.15.0517	Unidades Académicas	22.61
02.04.02	EACV	N.16.0145	Programa Iniciativas Int	0.05
02.04.02	EADMN	D.15.0330	Maestría Administració	114.03
02.04.02	EADMN	E.17.0224	Formación investigador	550.98
02.04.02	EADMN	G.15.0517	Unidades Académicas	6.83
02.04.02	EADMN	G.19.0241	Intereses Fondos Del Si	0.96
02.04.02	EADMN	N.15.0861	Centro de Desarrollo G	1.27
02.04.02	EAE	G.15.0517	Unidades Académicas	0.68
02.04.02	EAE	G.15.0566	Fondos Sistema Equipo	18.20
02.04.02	EAE	G.16.0236	Fondo Universitario de	1.74
02.04.02	EAE	G.16.0318	Fondo articulación exte	2.40
02.04.02	EBI	D.15.0072	Unidad Didáctica Intera	93.44
02.04.02	EBI	G.15.0517	Unidades Académicas	221.71
02.04.02	ECAGR	D.15.0267	Maestría en Desarrollo	101.67
02.04.02	ECAGR	D.15.0271	Maestría en Agricultura	102.72
02.04.02	ECAGR	D.15.0272	Maestría Virtual en Ger	0.10

UNIVERSIDAD NACIONAL
VICERRECTORÍA DE ADMINISTRACION
PROGRAMA DE GESTIÓN FINANCIERA
LIQUIDACIÓN PRESUPUESTARIA DE RECURSOS DE APLICACIÓN GENERAL
AL 31 DE DICIEMBRE DE 2022
(cifras en miles de colones)

FONDO	UNIDAD	CÓDIGO	NOMBRE	SUPERAVIT ESPECIFICO POR PROGRAMA
02.04.02	ECAGR	D.15.0358	Maestría Desarrollo Co	93.27
02.04.02	ECAGR	D.19.0011	Conocimiento en redes	367.27
02.04.02	ECAGR	E.17.0059	Capacitación de los Act	5.49
02.04.02	ECAGR	G.15.0517	Unidades Académicas	6.02
02.04.02	ECAGR	G.15.0539	Fondo de apoyo para e	0.49
02.04.02	ECAGR	G.15.0540	Superávit Fondos del Si	0.37
02.04.02	ECAGR	G.15.0566	Fondos Sistema Equipo	0.02
02.04.02	ECAGR	I.15.0691	Biotecnología Vegetal y	0.56
02.04.02	ECAGR	I.21.0150	Aumento de competitiv	118.57
02.04.02	ECAGR	N.15.0809	Desarrollo y Evaluación	7.83
02.04.02	ECAGR	N.16.0418	Programa Producción S	0.32
02.04.02	ECAGR	N.19.0193	Resiliencia y adaptaciór	47.16
02.04.02	ECB	G.15.0517	Unidades Académicas	4.75
02.04.02	ECB	I.16.0207	Cloning purification anc	5.79
02.04.02	ECB	I.17.0040	Evaluación de las Intera	24.53
02.04.02	ECB	I.21.0034	Neurotransmisores y fe	455.69
02.04.02	ECB	N.15.0707	Rec Ley No 6267 Escuel	1,366.62
02.04.02	ECG	E.17.0215	Diseño de nuevas soluc	0.37
02.04.02	ECG	E.17.0226	Mapas de suelos de Co:	11.08
02.04.02	ECG	G.15.0517	Unidades Académicas	29.29
02.04.02	ECG	N.19.0221	Proyecto de Ordenamie	114.31
02.04.02	ECM	A.15.0004	Unidades Administració	20.55
02.04.02	ECM	D.15.0282	Maestría en Salud Integ	0.15
02.04.02	ECM	G.15.0517	Unidades Académicas	1,724.94
02.04.02	ECM	G.15.0531	Redes de Excelencia	1.33
02.04.02	ECM	G.15.0534	Equipo Didáctico	0.18
02.04.02	ECM	G.15.0566	Fondos Sistema Equipo	0.26
02.04.02	ECM	G.19.0241	Intereses Fondos Del Si	0.77
02.04.02	ED	G.15.0517	Unidades Académicas	1.42
02.04.02	ED	N.16.0144	Compañía Camara Dan:	0.36
02.04.02	ED	N.16.0147	UNA Danza Joven	0.63
02.04.02	ED	N.19.0124	Compañía de Cámara D	6.82
02.04.02	EDECA	G.15.0517	Unidades Académicas	2.29
02.04.02	EDECA	G.15.0566	Fondos Sistema Equipo	5.18
02.04.02	EDECA	G.19.0241	Intereses Fondos Del Si	4.79
02.04.02	EDECA	I.15.0662	Laboratorio Análisis Ar	9.38
02.04.02	EDECA	N.15.0888	PROCAME Programa Es	15.71
02.04.02	EDECA	N.16.0109	Seguridad y Susten Híd	5.76
02.04.02	EDECA	N.18.0180	Programa de Estudios e	179.07
02.04.02	EDECA	N.21.0011	Fortalecimiento de las c	23.12
02.04.02	EEC	G.15.0503	Revista Economía y Soc	0.99

UNIVERSIDAD NACIONAL
VICERRECTORÍA DE ADMINISTRACION
PROGRAMA DE GESTIÓN FINANCIERA
LIQUIDACIÓN PRESUPUESTARIA DE RECURSOS DE APLICACIÓN GENERAL
AL 31 DE DICIEMBRE DE 2022
(cifras en miles de colones)

FONDO	UNIDAD	CÓDIGO	NOMBRE	SUPERAVIT ESPECIFICO POR PROGRAMA
02.04.02	EEC	G.15.0517	Unidades Académicas	1.45
02.04.02	EECR	E.19.0066	Bioaprendizaje: aprend	4.02
02.04.02	EECR	G.15.0517	Unidades Académicas	117.61
02.04.02	EFL	D.15.0176	Bachillerato en Filosofía	1,012.14
02.04.02	EFL	D.15.0177	Bachillerato en enseñan	11.38
02.04.02	EFL	G.15.0517	Unidades Académicas	5.84
02.04.02	EHI	G.15.0517	Unidades Académicas	3.38
02.04.02	EHI	G.16.0186	Revista de Historia	4.17
02.04.02	EHI	N.15.0879	Encuentros por la Histo	2.24
02.04.02	EHI	N.17.0079	Programa Museo de Cu	4.26
02.04.02	EIC	D.15.0070	Maestría en Tecnología	1.73
02.04.02	EIC	D.15.0071	Maestria en Gestión de	272.21
02.04.02	EIC	D.15.0076	Maestría de Administra	1,338.65
02.04.02	EIC	E.17.0227	Desarrollo de Capacita	28.61
02.04.02	EIC	G.15.0517	Unidades Académicas	20.29
02.04.02	ELCL	D.15.0162	CEIC Centro Estudios de	3,738.11
02.04.02	ELCL	G.15.0488	Gestión de la Calidad de	0.37
02.04.02	ELCL	N.15.0762	Constancias Para Carre	212.55
02.04.02	EMU	G.15.0517	Unidades Académicas	0.47
02.04.02	EMU	N.16.0188	Programa Preuniversita	0.12
02.04.02	EMU	N.18.0246	Programa: Investigació	0.34
02.04.02	EMV	A.15.0005	Operación concentrada	0.16
02.04.02	EMV	E.17.0214	Mejoramiento del Diag	0.04
02.04.02	EMV	G.15.0517	Unidades Académicas	532.75
02.04.02	EMV	G.15.0534	Equipo Didáctico	1.60
02.04.02	EMV	G.15.0539	Fondo de apoyo para e	2.48
02.04.02	EMV	G.15.0590	Equipo y Mobiliario	4.72
02.04.02	EMV	I.19.0005	Alfavirus emergentes c	10.60
02.04.02	EMV	I.19.0036	Graphene based lab-on	1.45
02.04.02	EMV	I.21.0052	"Understanding Brucell	232.03
02.04.02	EMV	N.15.0819	Consult Regional Inf Cri	2.49
02.04.02	EMV	N.15.0854	Programa Hospital Vete	302.69
02.04.02	EPPS	G.15.0517	Unidades Académicas	0.09
02.04.02	EPPS	G.15.0531	Redes de Excelencia	0.96
02.04.02	EQ	A.15.0004	Unidades Administrac	0.13
02.04.02	EQ	D.15.0250	Bachillerato en Química	69.16
02.04.02	EQ	D.15.0251	Licenciatura en Química	5.46
02.04.02	EQ	D.15.0403	Sede Interuniversitaria	5.67
02.04.02	EQ	E.17.0239	MODELADO Y DIMENSI	55.87
02.04.02	EQ	G.15.0517	Unidades Académicas	70.73
02.04.02	EQ	G.15.0534	Equipo Didáctico	5.74

UNIVERSIDAD NACIONAL
VICERRECTORÍA DE ADMINISTRACION
PROGRAMA DE GESTIÓN FINANCIERA
LIQUIDACIÓN PRESUPUESTARIA DE RECURSOS DE APLICACIÓN GENERAL
AL 31 DE DICIEMBRE DE 2022
(cifras en miles de colones)

FONDO	UNIDAD	CÓDIGO	NOMBRE	SUPERAVIT ESPECIFICO POR PROGRAMA
02.04.02	EQ	I.15.0609	Estudios y Análisis Irrac	0.53
02.04.02	EQ	I.15.0652	Laboratorio Análisis y S	3.02
02.04.02	EQ	I.16.0326	Laboratorio de Química	7.15
02.04.02	EQ	I.17.0193	Efectos del cambio Clin	4.71
02.04.02	EQ	I.18.0205	Use of agroindustrial w	122.48
02.04.02	EQ	N.15.0789	Resp Creci y Producc Va	0.07
02.04.02	EQ	N.15.0895	Laboratorio de Fotoquí	7.05
02.04.02	EQ	N.17.0218	Sostenibilidad del Agua	9.76
02.04.02	ERI	D.15.0373	Maestría en Relaciones	0.68
02.04.02	ERI	D.15.0379	Gestión y Administraci	285.80
02.04.02	ERI	G.15.0517	Unidades Académicas	0.81
02.04.02	ERI	N.22.0036	Programa de Cátedras (751.47
02.04.02	ES	V.15.1014	Unidad Para-Académica	2.83
02.04.02	ESO	D.15.0248	Maestría Virtual en Mu	11.35
02.04.02	ESO	D.15.0337	Maestría Administració	60.35
02.04.02	ESO	D.15.0384	Licenciatura en Sociolo	0.56
02.04.02	ESO	G.15.0517	Unidades Académicas	89.41
02.04.02	ESO	N.17.0174	Epistemlogias del Sur: F	0.07
02.04.02	ETCG	G.15.0517	Unidades Académicas	36.54
02.04.02	HU	D.15.0230	Humanidades (Ciclos)	544.61
02.04.02	HU	E.17.0038	Subcomisión Persona A	0.02
02.04.02	HU	N.20.0122	COOPERACIÓN INTERN	1,096.43
02.04.02	ICOMVIS	D.16.0008	Maestría Manejo Vida	0.09
02.04.02	ICOMVIS	G.15.0443	Fondo Solidario Icomvi	4.24
02.04.02	ICOMVIS	G.15.0517	Unidades Académicas	1.78
02.04.02	ICOMVIS	N.15.0721	Captn Inv. Ext. Teledete	0.27
02.04.02	IDELA	G.15.0517	Unidades Académicas	15.43
02.04.02	IDESPO	G.15.0517	Unidades Académicas	5.71
02.04.02	IDESPO	G.19.0018	Subcomisión aula móvi	0.57
02.04.02	IDESPO	I.18.0206	Facilitation of green ad	5.44
02.04.02	IDESPO	N.15.0773	Programa Estudios de F	15.10
02.04.02	IDESPO	N.17.0242	La Población Longeva d	1.12
02.04.02	IDESPO	V.15.1014	Unidad Para-Académica	1.34
02.04.02	IEM	E.18.0060	Mujeres del campo: de	4.12
02.04.02	INISEFOR	I.19.0208	Conservaciónde recurs	0.84
02.04.02	INISEFOR	I.21.0229	Cambiando el clima: as	321.70
02.04.02	INISEFOR	I.21.0244	Biofábrica para el rejuv	608.08
02.04.02	INISEFOR	N.15.0792	Desarrollo Segunda Ge	0.45
02.04.02	INISEFOR	N.20.0122	COOPERACIÓN INTERN	121.41
02.04.02	IRET	D.15.0286	Maestría en Salud Ocup	2.41
02.04.02	IRET	G.15.0517	Unidades Académicas	81.46

UNIVERSIDAD NACIONAL
VICERRECTORÍA DE ADMINISTRACION
PROGRAMA DE GESTIÓN FINANCIERA
LIQUIDACIÓN PRESUPUESTARIA DE RECURSOS DE APLICACIÓN GENERAL
AL 31 DE DICIEMBRE DE 2022
(cifras en miles de colones)

FONDO	UNIDAD	CÓDIGO	NOMBRE	SUPERAVIT ESPECIFICO POR PROGRAMA
02.04.02	IRET	G.19.0205	INV AMB SALUD PLAG (1,376.13
02.04.02	IRET	I.22.0031	Explorando factores de rie	477.73
02.04.02	IRET	N.15.0816	Las Buenas Practicas Ag	1,567.92
02.04.02	IRET	N.15.0845	Laboratorio Análisis Ve	113.88
02.04.02	IRET	N.17.0011	ProEco: Programa de La	0.03
02.04.02	IRET	N.17.0012	Programa Regional de S	0.02
02.04.02	IRET	N.17.0042	SALTRA: Acción para la	28.17
02.04.02	IRET	N.17.0207	Programa: Fortalecimie	240.59
02.04.02	OVSICORI	G.15.0517	Unidades Académicas	18.60
02.04.02	OVSICORI	I.19.0209	Monitoreo, estudio y d	0.19
02.04.02	OVSICORI	N.15.0715	Administración Ley 827	37,788.88
02.04.02	PUBIMP	A.15.0004	Unidades Administraci	9.41
02.04.02	PUBIMP	G.15.0502	IV congreso Universitar	0.08
02.04.02	PUBIMP	G.15.0517	Unidades Académicas	34.63
02.04.02	PUBIMP	I.19.0215	Red global para la obse	1.36
02.04.02	PUBIMP	V.15.1014	Unidad Para-Académica	17.38
02.04.02	PUBIMP	V.15.1040	Publicaciones Venta de	97.36
02.04.02	VDOC	D.15.0403	Sede Interuniversitaria	0.05
02.04.02	VDOC	G.15.0517	Unidades Académicas	0.61
02.04.02	VDOC	G.15.0551	Sistema de Desarrollo F	1.26
02.04.02	VDOC	N.15.0771	Plan para Pueblos Indíg	2.36
02.04.02	VEXT	E.17.0217	Asistencia Técnica a Or	1.74
02.04.02	VEXT	G.16.0315	Subcomisión Evaluador	0.05
02.04.02	VEXT	G.19.0019	Subcomisión capacitaci	0.03
02.04.02	VINV	G.15.0517	Unidades Académicas	0.03
02.04.02	VINV	G.15.0531	Redes de Excelencia	7.24
02.04.02	VINV	G.15.0539	Fondo de apoyo para e	7.92
02.04.02	VINV	I.20.0049	Subcomisión de Evalua	0.12
02.04.02	VVE	G.16.0275	Auditorio Clodomiro Pi	3.11
02.04.02	VVE	U.15.0920	Vida Universitaria	59.94
02.04.02	VVE	U.15.0950	Vida Universitaria Chor	7.21
02.04.02	VVE	U.19.0249	Vida Estudiantil - BNCR	729.05
02.04.02	VVE	V.15.1014	Unidad Para-Académica	21.92
02.04.02	VVE	V.15.1027	Sistema Institucional de	0.01
02.04.98	PRODEMI	D.17.0253	Modulo Aulas Coto	119,365.12
02.04.98	VADMIN	A.15.0005	Operación concentrada	271,473.78
02.04.98	VADMIN	G.22.0015	Presupuestos disponibl	10,612.93
02.04.98	VADMIN	S.15.0905	Inversión Estratégica In	554,083.86
02.04.99	BC	G.15.0517	Unidades Académicas	107.36
02.04.99	BC	V.15.1010	Adquisición Bases Dato	62.78
02.04.99	BR	D.15.0376	Maestría Gerencia Cor	122.07

UNIVERSIDAD NACIONAL
VICERRECTORÍA DE ADMINISTRACION
PROGRAMA DE GESTIÓN FINANCIERA
LIQUIDACIÓN PRESUPUESTARIA DE RECURSOS DE APLICACIÓN GENERAL
AL 31 DE DICIEMBRE DE 2022
(cifras en miles de colones)

FONDO	UNIDAD	CÓDIGO	NOMBRE	SUPERAVIT ESPECIFICO POR PROGRAMA
02.04.99	BR	D.15.0407	Renovación Académica	1,527.27
02.04.99	BR	D.21.0024	CI-UNA-ENGLISH ACCES	2,762.06
02.04.99	BR	G.15.0517	Unidades Académicas	15,059.40
02.04.99	BR	U.15.0929	Ayudas Ordinarias	6.45
02.04.99	BR	U.15.0949	Vida Universitaria Brun	21.27
02.04.99	BR	U.21.0064	Ayudas para el benefici	24.15
02.04.99	BR	V.15.1011	Residencias Estudiantil	11.05
02.04.99	BR	V.15.1014	Unidad Para-Académica	171.96
02.04.99	BR	V.15.1024	Administración departa	74.35
02.04.99	BR	V.15.1025	Administración Para-Ac	755.03
02.04.99	BR	V.18.0208	Promoción de la Salud	2.14
02.04.99	CASA	D.15.0402	Formación continua Re	0.34
02.04.99	CASA	D.15.0407	Renovación Académica	227.33
02.04.99	CASA	G.15.0517	Unidades Académicas	0.60
02.04.99	CASA	G.16.0332	Recinto Universitario S	290.86
02.04.99	CASA	U.15.0969	Beca Estudiante Asister	0.67
02.04.99	CASA	U.15.0972	Ayudas Ordinarias Sara	31.74
02.04.99	CASA	U.15.0973	Ayudas Para Giras Sara	80.59
02.04.99	CASA	U.15.0975	Vida Universitaria Sara	0.73
02.04.99	CASA	U.21.0064	Ayudas para el benefici	14.13
02.04.99	CC	D.15.0092	Bachillerato y Licenciat	35.75
02.04.99	CC	G.15.0517	Unidades Académicas	433.78
02.04.99	CGT	A.15.0004	Unidades Administració	2,249.13
02.04.99	CGT	G.15.0517	Unidades Académicas	3,658.50
02.04.99	CH	A.15.0042	Administración UNA - B	0.31
02.04.99	CH	D.15.0078	Ingeniería en Sistemas	134.76
02.04.99	CH	G.15.0517	Unidades Académicas	2,432.36
02.04.99	CH	G.15.0542	Rec Sección Chorotega	834.45
02.04.99	CH	G.19.0241	Intereses Fondos Del Si	0.07
02.04.99	CH	I.18.0206	Facilitation of green ad	1,623.32
02.04.99	CH	N.19.0086	STOREM: Turismo soste	1,701.78
02.04.99	CH	N.20.0131	Fortalecimiento de la g	121.65
02.04.99	CH	U.15.0926	Estudiante Asistente Pa	1.33
02.04.99	CH	U.15.0929	Ayudas Ordinarias	2.51
02.04.99	CH	U.15.0950	Vida Universitaria Chor	123.23
02.04.99	CH	U.21.0064	Ayudas para el benefici	25.06
02.04.99	CH	V.15.1039	Biblioteca Chorotega	135.32
02.04.99	CH	V.15.1040	Publicaciones Venta de	11.05
02.04.99	CINPE	D.15.0376	Maestría Gerencia Cor	44.18
02.04.99	CINPE	E.17.0216	Desarrollo e Implemen	30.41
02.04.99	CINPE	G.15.0517	Unidades Académicas	61.12

UNIVERSIDAD NACIONAL
VICERRECTORÍA DE ADMINISTRACION
PROGRAMA DE GESTIÓN FINANCIERA
LIQUIDACIÓN PRESUPUESTARIA DE RECURSOS DE APLICACIÓN GENERAL
AL 31 DE DICIEMBRE DE 2022
(cifras en miles de colones)

FONDO	UNIDAD	CÓDIGO	NOMBRE	SUPERAVIT ESPECIFICO POR PROGRAMA
02.04.99	CINPE	N.15.0874	Encuesta Nacional de Ir	15.97
02.04.99	COEUNA	G.19.0240	Promocion Regional De	0.00
02.04.99	COEUNA	G.19.0244	Socializacion Conocimie	0.00
02.04.99	COEUNA	V.15.1014	Unidad Para-Académica	0.00
02.04.99	COEUNA	V.15.1044	Publicitación de Libros	179.46
02.04.99	CU	A.15.0010	Representaciones Instit	223.04
02.04.99	CUN	G.15.0502	IV congreso Universitar	585.65
02.04.99	DAS	D.15.0403	Sede Interuniversitaria	60.15
02.04.99	DAS	U.15.0920	Vida Universitaria	44,327.08
02.04.99	DAS	U.15.0923	Intercambio	70.14
02.04.99	DAS	U.15.0925	Becas Luis Felipe	615.21
02.04.99	DAS	U.15.0929	Ayudas Ordinarias	6,450.31
02.04.99	DAS	U.15.0930	Ayudas Para Giras	12.11
02.04.99	DAS	U.15.0952	Éxito Académico	93.77
02.04.99	DAS	U.15.0954	Becas Tercer Ciclo	433.40
02.04.99	DAS	U.15.0960	Beca Estudiante Asister	0.85
02.04.99	DAS	U.15.0962	Beca Estudiante Asister	4.79
02.04.99	DAS	U.15.0963	Ayudas Ordinarias Sa	48.52
02.04.99	DAS	U.18.0167	Vida Universitaria Sede	19.64
02.04.99	DAS	U.21.0062	Ayudas para el pago de	120.27
02.04.99	DAS	U.21.0136	Ayudas para conectivid	431.90
02.04.99	DAS	V.15.1008	Becas Estudiantiles Par	6.93
02.04.99	DAS	V.15.1011	Residencias Estudiantil	129.63
02.04.99	DAS	V.18.0208	Promoción de la Salud	10.00
02.04.99	DCEN	D.15.0265	Doctorado en Ciencias	0.00
02.04.99	DCEN	G.15.0517	Unidades Académicas	0.02
02.04.99	DCS	G.15.0517	Unidades Académicas	28.96
02.04.99	DCSO	D.15.0154	Curso de Servicios Facu	21.07
02.04.99	DCSO	G.15.0517	Unidades Académicas	6.84
02.04.99	DE	D.15.0133	Enseñanza de ¿ (Comp.	37.12
02.04.99	DE	D.15.0135	Licenciatura Pedagogía	34.84
02.04.99	DE	D.15.0140	Componente Pedagógic	27.36
02.04.99	DE	E.17.0222	Prevención y Atención	85.12
02.04.99	DE	G.16.0251	Gestión de la Calidad C	48.28
02.04.99	DE	N.17.0025	Sistematización y Difus	14.40
02.04.99	DEG	G.15.0517	Unidades Académicas	30.32
02.04.99	DEG	N.20.0122	COOPERACIÓN INTERN	113.93
02.04.99	DER	D.15.0106	Maestría Educación Rur	43.11
02.04.99	DER	D.15.0110	Bachillerato en Ciencias	327.41
02.04.99	DER	E.16.0228	Mejoramiento de las ap	0.02
02.04.99	DER	G.15.0517	Unidades Académicas	5.69

UNIVERSIDAD NACIONAL
VICERRECTORÍA DE ADMINISTRACION
PROGRAMA DE GESTIÓN FINANCIERA
LIQUIDACIÓN PRESUPUESTARIA DE RECURSOS DE APLICACIÓN GENERAL
AL 31 DE DICIEMBRE DE 2022
(cifras en miles de colones)

FONDO	UNIDAD	CÓDIGO	NOMBRE	SUPERAVIT ESPECIFICO POR PROGRAMA
02.04.99	DET	D.15.0331	Maestría en Gestión Ed	57.73
02.04.99	DET	G.15.0517	Unidades Académicas	45.73
02.04.99	DFI	D.15.0307	Maestría Física Médica	6.62
02.04.99	DFI	E.15.0422	Instituto Internacional I	26.58
02.04.99	DFI	E.17.0002	Olimpiadas Costarricen	19.06
02.04.99	DFI	E.19.0199	Mujeres, Jóvenes y el M	27.26
02.04.99	DFI	G.15.0517	Unidades Académicas	148.95
02.04.99	DFI	G.15.0566	Fondos Sistema Equipo	2.55
02.04.99	DFI	G.19.0241	Intereses Fondos Del Si	0.73
02.04.99	DFI	N.15.0863	Uso de una plataforma	1,137.01
02.04.99	DFL	D.15.0249	Doctorado Interdiscipli	8.65
02.04.99	DFL	D.15.0407	Renovación Académica	0.02
02.04.99	DFL	G.15.0517	Unidades Académicas	103.95
02.04.99	DFL	V.15.1018	Administración Para-Ac	0.00
02.04.99	DPE	U.15.0920	Vida Universitaria	1,769.14
02.04.99	DPE	U.15.0939	Deportes	358.81
02.04.99	DPE	U.15.0940	Equipos Representativc	9.85
02.04.99	DPE	U.19.0249	Vida Estudiantil - BNCR	600.30
02.04.99	DPE	V.15.1014	Unidad Para-Académica	15,297.25
02.04.99	DPE	V.15.1032	Acuc Festival Universita	3,313.64
02.04.99	DR	G.15.0517	Unidades Académicas	2.00
02.04.99	DR	U.19.0249	Vida Estudiantil - BNCR	265.56
02.04.99	DR	V.15.1028	Administración departa	3,199.89
02.04.99	DR	V.15.1035	Apoyo Docente	84.02
02.04.99	DTIC	A.15.0004	Unidades Administraci	354.82
02.04.99	DTIC	A.15.0015	Administración conven	13.25
02.04.99	DTIC	D.15.0176	Bachillerato en Filosofía	3,726.26
02.04.99	DTIC	G.15.0534	Equipo Didáctico	23.42
02.04.99	DTIC	G.19.0203	Sistema Integral de Inf	0.72
02.04.99	DTIC	G.19.0241	Intereses Fondos Del Si	0.03
02.04.99	DTIC	I.15.0662	Laboratorio Análisis Arr	5.04
02.04.99	DTIC	I.19.0208	Conservaciónde recurs	0.35
02.04.99	DTIC	S.15.0910	Equipo Tecnológico Dti	1,389.94
02.04.99	DTIC	U.15.0920	Vida Universitaria	2.19
02.04.99	DTIC	U.15.0950	Vida Universitaria Chor	0.37
02.04.99	DTIC	V.15.1028	Administración departa	4.38
02.04.99	EACV	G.15.0517	Unidades Académicas	1,006.15
02.04.99	EACV	N.16.0145	Programa Iniciativas Int	3.35
02.04.99	EADMN	D.15.0330	Maestría Administració	2,027.55
02.04.99	EADMN	E.17.0224	Formación investigador	4,137.24
02.04.99	EADMN	G.15.0517	Unidades Académicas	230.16

UNIVERSIDAD NACIONAL
VICERRECTORÍA DE ADMINISTRACION
PROGRAMA DE GESTIÓN FINANCIERA
LIQUIDACIÓN PRESUPUESTARIA DE RECURSOS DE APLICACIÓN GENERAL
AL 31 DE DICIEMBRE DE 2022
(cifras en miles de colones)

FONDO	UNIDAD	CÓDIGO	NOMBRE	SUPERAVIT ESPECIFICO POR PROGRAMA
02.04.99	EADMN	G.19.0241	Intereses Fondos Del Si	70.42
02.04.99	EADMN	N.15.0861	Centro de Desarrollo G	93.26
02.04.99	EAE	E.19.0198	Capacitación teatral en	0.06
02.04.99	EAE	G.15.0517	Unidades Académicas	37.24
02.04.99	EAE	G.15.0566	Fondos Sistema Equipo	104.56
02.04.99	EAE	G.16.0236	Fondo Universitario de	127.65
02.04.99	EAE	G.16.0318	Fondo articulación exte	48.71
02.04.99	EAE	N.16.0224	Teatro Aplicado Creanc	0.83
02.04.99	EBI	D.15.0072	Unidad Didáctica Intera	1,739.65
02.04.99	EBI	G.15.0517	Unidades Académicas	5,126.46
02.04.99	ECAGR	D.15.0267	Maestría en Desarrollo	4,206.01
02.04.99	ECAGR	D.15.0271	Maestría en Agricultura	587.77
02.04.99	ECAGR	D.15.0272	Maestría Virtual en Ger	6.98
02.04.99	ECAGR	D.15.0358	Maestría Desarrollo Co	1,235.91
02.04.99	ECAGR	D.19.0011	Conocimiento en redes	2,951.74
02.04.99	ECAGR	E.17.0059	Capacitación de los Act	453.03
02.04.99	ECAGR	G.15.0517	Unidades Académicas	238.99
02.04.99	ECAGR	G.15.0539	Fondo de apoyo para e	15.68
02.04.99	ECAGR	G.15.0540	Superávit Fondos del Si	14.15
02.04.99	ECAGR	G.15.0566	Fondos Sistema Equipo	1.16
02.04.99	ECAGR	G.16.0287	Gestión de la Calidad d	0.00
02.04.99	ECAGR	I.15.0691	Biotecnología Vegetal y	40.88
02.04.99	ECAGR	N.15.0809	Desarrollo y Evaluación	25.32
02.04.99	ECAGR	N.16.0418	Programa Producción S	14.02
02.04.99	ECAGR	N.19.0193	Resiliencia y adaptaciór	3,613.09
02.04.99	ECAGR	N.19.0268	Biotecnología Vegetal y	93.82
02.04.99	ECB	G.15.0517	Unidades Académicas	92.43
02.04.99	ECB	I.16.0207	Cloning purification anc	14.24
02.04.99	ECB	I.17.0040	Evaluación de las Intera	60.33
02.04.99	ECB	I.21.0034	Neurotransmisores y fe	183.73
02.04.99	ECB	N.15.0705	Estación Biológica Mari	-439.93
02.04.99	ECB	N.15.0707	Rec Ley No 6267 Escuel	-2,908.42
02.04.99	ECG	E.17.0215	Diseño de nuevas soluc	27.09
02.04.99	ECG	E.17.0226	Mapas de suelos de Co	150.81
02.04.99	ECG	G.15.0517	Unidades Académicas	504.16
02.04.99	ECG	N.19.0221	Proyecto de Ordenamie	172.73
02.04.99	ECM	A.15.0004	Unidades Administraci	616.00
02.04.99	ECM	D.15.0281	Instrucción y Promoció	0.17
02.04.99	ECM	D.15.0282	Maestría en Salud Integ	6.28
02.04.99	ECM	G.15.0517	Unidades Académicas	5,588.16
02.04.99	ECM	G.15.0531	Redes de Excelencia	97.32

UNIVERSIDAD NACIONAL
VICERRECTORÍA DE ADMINISTRACION
PROGRAMA DE GESTIÓN FINANCIERA
LIQUIDACIÓN PRESUPUESTARIA DE RECURSOS DE APLICACIÓN GENERAL
AL 31 DE DICIEMBRE DE 2022
(cifras en miles de colones)

FONDO	UNIDAD	CÓDIGO	NOMBRE	SUPERAVIT ESPECIFICO POR PROGRAMA
02.04.99	ECM	G.15.0534	Equipo Didáctico	13.12
02.04.99	ECM	G.15.0566	Fondos Sistema Equipo	19.33
02.04.99	ECM	G.19.0241	Intereses Fondos Del Si	56.46
02.04.99	ED	G.15.0517	Unidades Académicas	104.26
02.04.99	ED	N.16.0144	Compañía Camara Dan:	0.71
02.04.99	ED	N.16.0147	UNA Danza Joven	0.00
02.04.99	EDECA	G.15.0517	Unidades Académicas	191.88
02.04.99	EDECA	G.15.0566	Fondos Sistema Equipo	238.90
02.04.99	EDECA	G.19.0241	Intereses Fondos Del Si	351.03
02.04.99	EDECA	I.15.0662	Laboratorio Análisis Arr	688.05
02.04.99	EDECA	N.15.0888	PROCAME Programa Es	1,152.22
02.04.99	EDECA	N.16.0109	Seguridad y Susten Hídri	422.76
02.04.99	EDECA	N.18.0180	Programa de Estudios e	126.66
02.04.99	EDECA	N.21.0011	Fortalecimiento de las c	1,695.78
02.04.99	EEC	G.15.0503	Revista Economía y Soc	2.44
02.04.99	EEC	G.15.0517	Unidades Académicas	0.01
02.04.99	EECR	E.19.0066	Bioaprendizaje: aprend	295.02
02.04.99	EECR	G.15.0517	Unidades Académicas	1,080.87
02.04.99	EFL	D.15.0176	Bachillerato en Filosofía	12,108.47
02.04.99	EFL	D.15.0177	Bachillerato en enseñar	159.97
02.04.99	EFL	G.15.0517	Unidades Académicas	375.93
02.04.99	EHI	G.15.0517	Unidades Académicas	30.47
02.04.99	EHI	G.16.0186	Revista de Historia	306.01
02.04.99	EHI	N.15.0879	Encuentros por la Histo	64.04
02.04.99	EIC	D.15.0070	Maestría en Tecnología	127.13
02.04.99	EIC	D.15.0071	Maestría en Gestión de	1,248.90
02.04.99	EIC	D.15.0076	Maestría de Administra	5,256.02
02.04.99	EIC	E.17.0227	Desarrollo de Capacita	76.74
02.04.99	EIC	G.15.0517	Unidades Académicas	23.14
02.04.99	ELCL	D.15.0162	CEIC Centro Estudios de	134,412.69
02.04.99	ELCL	G.15.0488	Gestión de la Calidad de	0.54
02.04.99	ELCL	N.15.0762	Constancias Para Carre	151.66
02.04.99	EMU	G.15.0517	Unidades Académicas	34.29
02.04.99	EMU	N.16.0188	Programa Preuniversita	8.68
02.04.99	EMU	N.18.0246	Programa: Investigació	24.82
02.04.99	EMV	A.15.0005	Operación concentrada	11.77
02.04.99	EMV	E.17.0214	Mejoramiento del Diag	3.01
02.04.99	EMV	G.15.0517	Unidades Académicas	10,173.12
02.04.99	EMV	G.15.0534	Equipo Didáctico	5.44
02.04.99	EMV	G.15.0539	Fondo de apoyo para e	181.92
02.04.99	EMV	G.15.0590	Equipo y Mobiliario	13.08

UNIVERSIDAD NACIONAL
VICERRECTORÍA DE ADMINISTRACION
PROGRAMA DE GESTIÓN FINANCIERA
LIQUIDACIÓN PRESUPUESTARIA DE RECURSOS DE APLICACIÓN GENERAL
AL 31 DE DICIEMBRE DE 2022
(cifras en miles de colones)

FONDO	UNIDAD	CÓDIGO	NOMBRE	SUPERAVIT ESPECIFICO POR PROGRAMA
02.04.99	EMV	I.19.0005	Alfavirus emergentes c	100.69
02.04.99	EMV	I.19.0036	Graphene based lab-on	106.24
02.04.99	EMV	I.21.0052	"Understanding Brucell	0.73
02.04.99	EMV	N.15.0819	Consult Regional Inf Cri	143.84
02.04.99	EMV	N.15.0854	Programa Hospital Vete	14,448.90
02.04.99	EPPS	G.15.0517	Unidades Académicas	6.26
02.04.99	EPPS	G.15.0531	Redes de Excelencia	70.23
02.04.99	EQ	A.15.0004	Unidades Administraci	9.88
02.04.99	EQ	D.15.0250	Bachillerato en Química	885.03
02.04.99	EQ	D.15.0251	Licenciatura en Química	111.66
02.04.99	EQ	D.15.0403	Sede Interuniversitaria	382.31
02.04.99	EQ	E.17.0239	MODELADO Y DIMENSI	860.48
02.04.99	EQ	G.15.0517	Unidades Académicas	1,975.21
02.04.99	EQ	G.15.0534	Equipo Didáctico	421.18
02.04.99	EQ	I.15.0609	Estudios y Análisis Irrac	39.20
02.04.99	EQ	I.15.0652	Laboratorio Análisis y S	65.64
02.04.99	EQ	I.16.0326	Laboratorio de Química	101.26
02.04.99	EQ	I.17.0193	Efectos del cambio Clin	345.43
02.04.99	EQ	I.18.0205	Use of agroindustrial w	394.97
02.04.99	EQ	N.15.0789	Resp Creci y Producc Va	4.79
02.04.99	EQ	N.15.0895	Laboratorio de Fotoquí	516.82
02.04.99	EQ	N.17.0218	Sostenibilidad del Agua	280.89
02.04.99	ERI	D.15.0373	Maestría en Relaciones	50.16
02.04.99	ERI	D.15.0379	Gestión y Administraci	5,835.02
02.04.99	ERI	G.15.0517	Unidades Académicas	36.25
02.04.99	ES	V.15.1014	Unidad Para-Académica	43.78
02.04.99	ESO	A.15.0004	Unidades Administraci	0.21
02.04.99	ESO	D.15.0248	Maestría Virtual en Mu	80.72
02.04.99	ESO	D.15.0337	Maestría Administraci	48.74
02.04.99	ESO	D.15.0384	Licenciatura en Sociolo	40.72
02.04.99	ESO	G.15.0517	Unidades Académicas	3,426.44
02.04.99	ESO	I.16.0040	Dispositivos de la Gobe	0.19
02.04.99	ESO	N.17.0174	Epistemlogias del Sur: F	5.27
02.04.99	ETCG	G.15.0517	Unidades Académicas	2,513.51
02.04.99	HU	D.15.0230	Humanidades (Ciclos)	3,168.01
02.04.99	HU	E.17.0038	Subcomisión Persona A	1.56
02.04.99	HU	G.15.0517	Unidades Académicas	6,700.00
02.04.99	HU	N.20.0122	COOPERACIÓN INTERN	878.71
02.04.99	ICOMVIS	D.16.0008	Maestría Manejo Vida	6.55
02.04.99	ICOMVIS	G.15.0443	Fondo Solidario Icomvi	193.96
02.04.99	ICOMVIS	G.15.0517	Unidades Académicas	121.93

UNIVERSIDAD NACIONAL
VICERRECTORÍA DE ADMINISTRACION
PROGRAMA DE GESTIÓN FINANCIERA
LIQUIDACIÓN PRESUPUESTARIA DE RECURSOS DE APLICACIÓN GENERAL
AL 31 DE DICIEMBRE DE 2022
(cifras en miles de colones)

FONDO	UNIDAD	CÓDIGO	NOMBRE	SUPERAVIT ESPECIFICO POR PROGRAMA
02.04.99	ICOMVIS	N.15.0721	Captn Inv. Ext. Teledete	19.94
02.04.99	IDELA	G.15.0517	Unidades Académicas	1,131.85
02.04.99	IDESPO	G.15.0517	Unidades Académicas	89.51
02.04.99	IDESPO	G.19.0018	Subcomisión aula móvi	41.60
02.04.99	IDESPO	I.18.0206	Facilitation of green ad	105.43
02.04.99	IDESPO	N.15.0773	Programa Estudios de F	404.62
02.04.99	IDESPO	N.17.0242	La Población Longeva d	81.86
02.04.99	IDESPO	V.15.1014	Unidad Para-Académica	97.98
02.04.99	IEM	E.18.0060	Mujeres del campo: de	24.31
02.04.99	INISEFOR	G.15.0517	Unidades Académicas	0.94
02.04.99	INISEFOR	G.15.0566	Fondos Sistema Equipo	0.00
02.04.99	INISEFOR	I.19.0208	Conservaciónde recurs	21.20
02.04.99	INISEFOR	N.15.0792	Desarrollo Segunda Ge	33.07
02.04.99	INISEFOR	N.17.0008	Laboratorio de Biotecn	15.49
02.04.99	INISEFOR	N.20.0122	COOPERACIÓN INTERN	324.67
02.04.99	IRET	D.15.0286	Maestría en Salud Ocup	177.06
02.04.99	IRET	G.15.0517	Unidades Académicas	3,019.22
02.04.99	IRET	G.19.0205	INV AMB SALUD PLAG (19,413.43
02.04.99	IRET	N.15.0816	Las Buenas Practicas A	35,744.97
02.04.99	IRET	N.15.0845	Laboratorio Análisis Ve	1,228.79
02.04.99	IRET	N.17.0011	ProEco: Programa de L	2.14
02.04.99	IRET	N.17.0012	Programa Regional de S	1.81
02.04.99	IRET	N.17.0042	SALTRA: Acción para la	2,066.17
02.04.99	IRET	N.17.0207	Programa: Fortalecimie	2,047.72
02.04.99	JB	I.19.0215	Red global para la obse	0.71
02.04.99	JB	V.15.1045	Ayuda y Becas Funciona	74.38
02.04.99	JRL	V.15.1014	Unidad Para-Académica	108.69
02.04.99	OCTI	A.15.0004	Unidades Administraci	41.33
02.04.99	OCTI	A.15.0015	Administración conven	1,027.24
02.04.99	OCTI	G.15.0579	Amidilia Mov Desarroll	0.02
02.04.99	OCTI	N.18.0048	Comisión de Directores	85.31
02.04.99	ORP	A.15.0004	Unidades Administraci	326.89
02.04.99	OTTVE	A.15.0004	Unidades Administraci	21.17
02.04.99	OTTVE	G.15.0514	Programa UNA-Educaci	1,667.12
02.04.99	OTTVE	G.20.0026	Sucomisión NEXO-UNIV	29.86
02.04.99	OVSICORI	G.15.0442	Centro Nacional de Dat	96.73
02.04.99	OVSICORI	G.15.0517	Unidades Académicas	109.44
02.04.99	OVSICORI	I.19.0209	Monitoreo, estudio y d	750.73
02.04.99	OVSICORI	I.19.0215	Red global para la obse	547.18
02.04.99	OVSICORI	N.15.0715	Administración Ley 827	407,437.84
02.04.99	PDRH	A.15.0003	Capacitación y Adiestra	149.28

UNIVERSIDAD NACIONAL
VICERRECTORÍA DE ADMINISTRACION
PROGRAMA DE GESTIÓN FINANCIERA
LIQUIDACIÓN PRESUPUESTARIA DE RECURSOS DE APLICACIÓN GENERAL
AL 31 DE DICIEMBRE DE 2022
(cifras en miles de colones)

FONDO	UNIDAD	CÓDIGO	NOMBRE	SUPERAVIT ESPECIFICO POR PROGRAMA
02.04.99	PDRH	A.15.0004	Unidades Administraci	800.07
02.04.99	PDRH	A.15.0005	Operación concentrada	163.92
02.04.99	PDRH	A.15.0024	Seguridad e Higiene Oc	299.38
02.04.99	PDRH	G.15.0517	Unidades Académicas	1.50
02.04.99	PGF	A.15.0033	Ingresos Centralizados	0.00
02.04.99	PSG	A.15.0004	Unidades Administraci	275.71
02.04.99	PSG	A.15.0047	Programa Servicios Ger	84.92
02.04.99	PSG	A.15.0048	Sección de Seguridad Ir	247.25
02.04.99	PUBIMP	A.15.0004	Unidades Administraci	141.99
02.04.99	PUBIMP	G.15.0502	IV congreso Universitar	6.61
02.04.99	PUBIMP	G.15.0517	Unidades Académicas	2,878.87
02.04.99	PUBIMP	I.19.0215	Red global para la obse	112.88
02.04.99	PUBIMP	V.15.1014	Unidad Para-Académica	287.49
02.04.99	PUBIMP	V.15.1040	Publicaciones Venta de	638.59
02.04.99	RADJ	G.15.0517	Unidades Académicas	315.75
02.04.99	RE	G.15.0575	Programa Uso Instituci	2,143.56
02.04.99	SALUD	U.15.0938	Programas y Proyectos	366.25
02.04.99	VADMIN	A.15.0004	Unidades Administraci	2,728.57
02.04.99	VADMIN	A.20.0174	Fondo solidario recorte	4,407.93
02.04.99	VADMIN	D.15.0076	Maestría de Administra	997.45
02.04.99	VADMIN	E.19.0168	Escuela de Música Infar	5,600.00
02.04.99	VADMIN	G.15.0517	Unidades Académicas	106.42
02.04.99	VADMIN	G.15.0531	Redes de Excelencia	190.12
02.04.99	VADMIN	G.15.0540	Superávit Fondos del Si	19.62
02.04.99	VADMIN	G.15.0575	Programa Uso Instituci	836.27
02.04.99	VADMIN	G.16.0275	Auditorio Clodomiro Pi	64.60
02.04.99	VADMIN	G.19.0241	Intereses Fondos Del Si	23,024.15
02.04.99	VADMIN	G.19.0242	Intereses Funder	2,266.50
02.04.99	VADMIN	G.19.0243	Intereses FIDA	2,498.38
02.04.99	VADMIN	N.15.0818	Programa UNA-Campus	636.32
02.04.99	VADMIN	S.15.0905	Inversión Estratégica In	21,360.71
02.04.99	VADMIN	U.15.0920	Vida Universitaria	2.42
02.04.99	VADMIN	U.19.0249	Vida Estudiantil - BNCR	2,040.64
02.04.99	VADMIN	V.15.1027	Sistema Institucional de	2.33
02.04.99	VADMIN	V.15.1028	Administración departa	979.58
02.04.99	VADMIN	V.15.1032	Acuc Festival Universita	0.34
02.04.99	VADMIN	V.16.0280	Proyecto Ambientes de	52.08
02.04.99	VDOC	D.15.0403	Sede Interuniversitaria	3.74
02.04.99	VDOC	G.15.0517	Unidades Académicas	2.21
02.04.99	VDOC	G.15.0551	Sistema de Desarrollo F	16.79
02.04.99	VDOC	N.15.0771	Plan para Pueblos Indíg	26.43

UNIVERSIDAD NACIONAL
VICERRECTORÍA DE ADMINISTRACION
PROGRAMA DE GESTIÓN FINANCIERA
LIQUIDACIÓN PRESUPUESTARIA DE RECURSOS DE APLICACIÓN GENERAL
AL 31 DE DICIEMBRE DE 2022
(cifras en miles de colones)

FONDO	UNIDAD	CÓDIGO	NOMBRE	SUPERAVIT ESPECIFICO POR PROGRAMA
02.04.99	VEXT	E.17.0217	Asistencia Técnica a Or	118.12
02.04.99	VEXT	G.16.0236	Fondo Universitario de	1.15
02.04.99	VEXT	G.16.0315	Subcomisión Evaluador	3.49
02.04.99	VEXT	G.16.0318	Fondo articulación exte	0.62
02.04.99	VEXT	G.19.0019	Subcomisión capacitaci	2.18
02.04.99	VINV	G.15.0517	Unidades Académicas	2.00
02.04.99	VINV	G.15.0531	Redes de Excelencia	530.83
02.04.99	VINV	G.15.0539	Fondo de apoyo para e	376.03
02.04.99	VINV	I.20.0049	Subcomisión de Evalua	8.73
02.04.99	VVE	G.16.0275	Auditorio Clodomiro Pi	2.28
02.04.99	VVE	U.15.0920	Vida Universitaria	25.21
02.04.99	VVE	U.15.0950	Vida Universitaria Chor	212.40
02.04.99	VVE	U.19.0249	Vida Estudiantil - BNCR	1,142.56
02.04.99	VVE	V.15.1002	Red Universitaria Estat	0.00
02.04.99	VVE	V.15.1014	Unidad Para-Académica	3,085.16
02.04.99	VVE	V.15.1027	Sistema Institucional de	6.67
02.05.99	ECAGR	N.19.0193	Resiliencia y adaptació	356.42
02.05.99	VADMIN	D.15.0404	Apoyo a la Docencia	3,825.29
02.05.99	VADMIN	G.22.0015	Presupuestos disponibl	1.09
02.06.01	DAS	U.15.0925	Becas Luis Felipe	3,727.26
02.06.01	DAS	U.21.0062	Ayudas para el pago de	0.00
02.06.01	FEUNA	V.15.1012	FEUNA (Cuota Bienestar E	327.38
02.06.01	FEUNA	V.16.0276	Directorio Estudiantil	11.29
02.06.99	FEUNA	V.15.1014	Unidad Para-Académica	36,479.28
02.07.01	CINPE	G.15.0517	Unidades Académicas	9.97
02.07.01	DAS	U.19.0249	Vida Estudiantil - BNCR	3,939.36
02.07.01	DTIC	A.15.0004	Unidades Administració	1,021.07
02.07.01	DTIC	G.15.0517	Unidades Académicas	498.73
02.07.01	ED	N.16.0147	UNA Danza Joven	40.42
02.07.01	ED	N.19.0124	Compañía de Cámara D	170.04
02.07.01	ELCL	N.15.0762	Constancias Para Carre	2,584.05
02.07.01	EQ	D.15.0250	Bachillerato en Química	-2,581.34
02.07.01	PGF	A.15.0033	Ingresos Centralizados	3,343.97
02.07.01	PGF	G.15.0518	Servicios Remuneracion	0.00
02.07.01	PGF	V.15.1015	Servicios Remuneración	0.00
02.07.01	PSG	A.15.0048	Sección de Seguridad Ir	876.00
02.07.01	VADMIN	A.20.0031	AUDITORIO CAMPUS SA	2,208.97
02.07.01	VADMIN	A.21.0156	ADMINISTRACIÓN ADUITO	1,117.15
02.07.01	VADMIN	G.15.0517	Unidades Académicas	502.32
02.07.01	VADMIN	G.16.0275	Auditorio Clodomiro Pi	431.84

UNIVERSIDAD NACIONAL
VICERRECTORÍA DE ADMINISTRACION
PROGRAMA DE GESTIÓN FINANCIERA
LIQUIDACIÓN PRESUPUESTARIA DE RECURSOS DE APLICACIÓN GENERAL
AL 31 DE DICIEMBRE DE 2022
(cifras en miles de colones)

FONDO	UNIDAD	CÓDIGO	NOMBRE	SUPERAVIT ESPECIFICO POR PROGRAMA
02.07.01	VADMIN	N.15.0818	Programa UNA-Campus	4,586.67
02.07.01	VVE	U.19.0249	Vida Estudiantil - BNCR	1,210.94
02.07.99	DAS	U.15.0952	Éxito Académico	2,848.64
02.07.99	ED	G.15.0517	Unidades Académicas	1.00
02.07.99	ELCL	N.15.0762	Constancias Para Carre	4,109.85
02.07.99	EQ	D.15.0250	Bachillerato en Química	7.90
02.07.99	PSG	A.15.0048	Sección de Seguridad Ir	300.00
02.07.99	PUBIMP	V.15.1040	Publicaciones Venta de	2,492.38
02.07.99	VADMIN	A.20.0031	AUDITORIO CAMPUS S/	1,565.56
02.07.99	VADMIN	G.22.0015	Presupuestos disponibl	80.00
02.07.99	VADMIN	N.15.0818	Programa UNA-Campus	2,821.09
02.07.99	VVE	G.16.0275	Auditorio Clodomiro Pi	100.00
02.08.99	BR	G.15.0517	Unidades Académicas	11,540.00
02.08.99	CH	G.15.0517	Unidades Académicas	4,833.74
02.08.99	COEUNA	V.15.1014	Unidad Para-Académica	4.65
02.08.99	DEB	G.15.0517	Unidades Académicas	0.00
02.08.99	DEB	G.15.0518	Servicios Remuneracion	799.93
02.08.99	DER	G.15.0518	Servicios Remuneracion	800.00
02.08.99	DER	I.21.0215	Proyección para la impl	960.39
02.08.99	DET	G.15.0518	Servicios Remuneracion	308.95
02.08.99	DOAP	V.15.1031	Comision Interuniversit	0.00
02.08.99	DR	V.15.1028	Administración departa	2,365.15
02.08.99	ECAGR	G.15.0517	Unidades Académicas	0.35
02.08.99	EQ	I.21.0033	Phytochemical screenir	6,442.49
02.08.99	IDESPO	G.19.0018	Subcomisión aula móvi	0.00
02.08.99	PGF	A.15.0033	Ingresos Centralizados	122,862.42
02.08.99	VADMIN	G.15.0518	Servicios Remuneracion	491.05
02.08.99	VADMIN	G.22.0015	Presupuestos disponibl	1,514.23
02.08.99	VADMIN	I.21.0033	Phytochemical screenir	10,000.00
02.08.99	VADMIN	I.21.0215	Proyección para la impl	2,381.65
02.08.99	VEXT	G.16.0315	Subcomisión Evaluador	0.00
02.08.99	VINV	G.15.0533	Gestión y Evaluación de	458.22
02.08.99	VVE	V.15.1002	Red Universitaria Estat	0.00
02.99.01	CH	D.15.0078	Ingeniería en Sistemas	0.00
02.99.01	CINPE	G.15.0517	Unidades Académicas	-133.28
02.99.01	DAS	U.15.0925	Becas Luis Felipe	1,590.97
02.99.01	DCSO	D.15.0154	Curso de Servicios Facu	-4,005.30
02.99.01	DCSO	D.15.0407	Renovación Académica	0.00
02.99.01	DFI	D.15.0363	Curso Servicio (Modalic	-1,464.25
02.99.01	DFI	I.15.0598	Servicio Regional Infor	774.99
02.99.01	DFI	I.17.0189	Laboratorio de materia	0.00

UNIVERSIDAD NACIONAL
VICERRECTORÍA DE ADMINISTRACION
PROGRAMA DE GESTIÓN FINANCIERA
LIQUIDACIÓN PRESUPUESTARIA DE RECURSOS DE APLICACIÓN GENERAL
AL 31 DE DICIEMBRE DE 2022
(cifras en miles de colones)

FONDO	UNIDAD	CÓDIGO	NOMBRE	SUPERAVIT ESPECIFICO POR PROGRAMA
02.99.01	DFI	N.17.0136	Programa de Investigac	0.00
02.99.01	DFI	N.20.0168	Sistema Nacional de Mi	562.85
02.99.01	DTIC	G.15.0517	Unidades Académicas	0.00
02.99.01	EBI	G.15.0517	Unidades Académicas	-650.00
02.99.01	ECAGR	G.15.0517	Unidades Académicas	-525.37
02.99.01	ECB	D.15.0060	Bachillerato y Licenciati	0.00
02.99.01	ECG	G.15.0517	Unidades Académicas	-648.33
02.99.01	ECM	G.15.0517	Unidades Académicas	0.00
02.99.01	EDECA	G.15.0517	Unidades Académicas	0.00
02.99.01	EIC	G.15.0517	Unidades Académicas	-804.51
02.99.01	ELCL	G.15.0517	Unidades Académicas	-10,708.32
02.99.01	EMV	D.15.0289	Licenciatura Para-Médi	-572.71
02.99.01	EQ	D.15.0250	Bachillerato en Química	0.00
02.99.01	ICOMVIS	G.15.0517	Unidades Académicas	96.29
02.99.01	IRET	G.15.0517	Unidades Académicas	120.43
02.99.01	JB	V.15.1045	Ayuda y Becas Funcionari	35,039.52
02.99.01	PCVT	D.15.0291	Maestría Producción A	581.47
02.99.01	PGF	A.15.0003	Capacitación y Adiestrami	220.89
02.99.01	PGF	A.15.0005	Operación concentrada	100.04
02.99.01	PGF	A.15.0032	Compromisos Presupuest	3.88
02.99.01	PGF	D.15.0404	Apoyo a la Docencia	0.00
02.99.01	PGF	A.15.0033	Ingresos Centralizados	622,130.83
02.99.01	PGF	U.15.0929	Ayudas Ordinarias	228.90
02.99.01	PSG	A.15.0047	Programa Servicios Gener	35.00
02.99.01	VADMIN	G.15.0517	Unidades Académicas	0.00
02.99.01	VVE	V.15.1027	Sistema Institucional de	-7,647.45
02.99.99	BR	G.15.0549	Gestión Desarrollo Soci	468.34
02.99.99	EAE	G.15.0517	Unidades Académicas	0.00
02.99.99	ECB	G.15.0517	Unidades Académicas	0.00
02.99.99	ED	G.15.0517	Unidades Académicas	0.00
02.99.99	ERI	G.15.0517	Unidades Académicas	15.43
02.99.99	OC	A.15.0004	Unidades Administració	0.10
02.99.99	OC	A.15.0014	UNA-Mirada	0.95
02.99.99	PGF	A.15.0033	Ingresos Centralizados	0.00
02.99.99	PGF	D.15.0404	Apoyo a la Docencia	969,238.15
02.99.99	PRODEMI	A.15.0027	Área Civil	27.50
02.99.99	PRODEMI	A.15.0028	Área Electromecánica	1.93
02.99.99	PSG	A.15.0047	Programa Servicios Ger	554.40
02.99.99	PSG	A.15.0048	Sección de Seguridad Ir	10.10
02.99.99	SALUD	U.15.0956	Manual Bioseguridad E	4,687.09
02.99.99	VADMIN	N.15.0818	Programa UNA-Campus	0.00
				36,037,404.12

SECCIÓN C.

INFORMACIÓN COMPLETARIA

A. CUADRO DE INGRESOS

UNIVERSIDAD NACIONAL
VICERRECTORÍA DE ADMINISTRACIÓN
CUADRO DE INGRESOS
AL 31 DEDICIEMBRE DE 2022
(CIFRAS EN MILES DE COLONES)

CODIGO	DESCRIPCION	Integrado					TOTAL INGRESOS	TOTAL INGRESOS GENERALES ACUMULADO	TOTAL INGRESOS ESPECIFICOS	SUPERAVIT O DEFICIT TOTAL UNA
		TOTAL PRESUPUESTO ORDINARIO	I PRESU EXTRA	II PRESU EXTRA	TOTAL PRESUPUESTO EXTRAORD.	TOTAL PRESUPUESTO UNIVERSIDAD				
		1.0.0.0.00.00.0.0.000	INGRESOS CORRIENTES	123,872,621.88	52,548.44	-174,270.27				
1.1.0.0.00.00.0.0.000	INGRESOS TRIBUTARIOS	0.00	0.00	258.08	258.08	258.08	489.98	0.00	489.98	-231.90
1.1.9.0.00.00.0.0.000	OTROS INGRESOS TRIBUTARIOS	0.00	0.00	258.08	258.08	258.08	489.98	0.00	489.98	-231.90
1.1.9.1.00.00.0.0.000	Impuestos de Timbres	0.00	0.00	258.08	258.08	258.08	489.98	0.00	489.98	-231.90
1.1.9.1.00.00.0.0.001	Impuesto de Timbre Topográfico	0.00	0.00	258.08	258.08	258.08	489.98	0.00	489.98	-231.90
1.3.0.0.00.00.0.0.000	INGRESOS NO TRIBUTARIOS	4,035,870.18	8,583.20	-213,410.00	-204,826.80	3,831,043.38	3,805,810.41	3,805,810.41	0.00	25,232.96
1.3.1.0.00.00.0.0.000	VENTA DE BIENES Y SERVICIOS	2,392,648.74	0.00	-38,000.00	-38,000.00	2,354,648.74	2,208,634.68	2,208,634.68	0.00	146,014.07
1.3.1.1.00.00.0.0.000	VENTA DE BIENES	3,278.01	0.00	0.00	0.00	3,278.01	5,091.01	5,091.01	0.00	-1,813.00
1.3.1.1.04.00.0.0.000	Venta de Otros Bienes Manufacturados	3,278.01	0.00	0.00	0.00	3,278.01	5,091.01	5,091.01	0.00	-1,813.00
1.3.1.2.00.00.0.0.000	VENTA DE SERVICIOS	274,485.52	0.00	-38,000.00	-38,000.00	236,485.52	93,446.23	93,446.23	0.00	143,039.29
1.3.1.2.03.00.0.0.000	SERVICIOS FINANCIEROS Y DE SEGUROS	0.00	0.00	0.00	0.00	0.00	1.20	1.20	0.00	-1.20
1.3.1.2.03.01.0.0.000	Papel Sellado Universitario	0.00	0.00	0.00	0.00	0.00	1.20	1.20	0.00	-1.20
1.3.1.2.04.00.0.0.000	ALQUILERES	44,485.52	0.00	-38,000.00	-38,000.00	6,485.52	4,578.79	4,578.79	0.00	1,906.73
1.3.1.2.04.01.0.0.000	Alquiler de Edificios e Instalaciones	44,485.52	0.00	-38,000.00	-38,000.00	6,485.52	4,578.79	4,578.79	0.00	1,906.73
1.3.1.2.09.00.0.0.000	OTROS SERVICIOS	230,000.00	0.00	0.00	0.00	230,000.00	88,866.24	88,866.24	0.00	141,133.76
1.3.1.2.09.09.0.0.000	Venta Otros Servicios	230,000.00	0.00	0.00	0.00	230,000.00	88,866.24	88,866.24	0.00	141,133.76
1.3.1.2.09.09.0.0.001	Venta Servicios Vinculo Externo	230,000.00	0.00	0.00	0.00	230,000.00	88,866.24	88,866.24	0.00	141,133.76
1.3.1.3.00.00.0.0.000	DERECHOS ADMINISTRATIVOS	2,114,885.21	0.00	0.00	0.00	2,114,885.21	2,110,097.44	2,110,097.44	0.00	4,787.77
1.3.1.3.02.00.0.0.000	DERECHOS ADM. A OTROS SERVICIOS PUBL.	2,114,885.21	0.00	0.00	0.00	2,114,885.21	2,110,097.44	2,110,097.44	0.00	4,787.77
1.3.1.3.02.02.0.0.000	DERECHOS Y TASAS ADMINIST.(EDUCACION)	2,114,885.21	0.00	0.00	0.00	2,114,885.21	2,110,097.44	2,110,097.44	0.00	4,787.77
1.3.1.3.02.02.0.0.001	Derechos de Graduación	55,923.00	0.00	0.00	0.00	55,923.00	56,493.69	56,493.69	0.00	-570.69
1.3.1.3.02.02.0.0.002	Derechos de Exámenes por Suficiencia	28,237.30	0.00	0.00	0.00	28,237.30	32,010.45	32,010.45	0.00	-3,773.15
1.3.1.3.02.02.0.0.003	Derechos de Exámenes de Aplazados	3,608.00	0.00	0.00	0.00	3,608.00	3,683.10	3,683.10	0.00	-75.10
1.3.1.3.02.02.0.0.004	Derechos Matrícula Cursos Regulares	1,568,608.80	0.00	0.00	0.00	1,568,608.80	1,564,060.12	1,564,060.12	0.00	4,548.69
1.3.1.3.02.02.0.0.005	Recargo Matrícula Cursos Regulares	65,547.95	0.00	0.00	0.00	65,547.95	78,304.44	78,304.44	0.00	-12,756.49
1.3.1.3.02.02.0.0.006	Derecho de Matrícula Laboratorios	47,793.25	0.00	0.00	0.00	47,793.25	42,549.48	42,549.48	0.00	5,243.78
1.3.1.3.02.02.0.0.007	Derechos de Reconocimiento Estudios	1,495.00	0.00	0.00	0.00	1,495.00	1,151.10	1,151.10	0.00	343.90
1.3.1.3.02.02.0.0.008	Derechos de Inscripción	189,476.96	0.00	0.00	0.00	189,476.96	172,617.63	172,617.63	0.00	16,859.33
1.3.1.3.02.02.0.0.009	Derechos Examen de Admisión	3,605.00	0.00	0.00	0.00	3,605.00	3,450.40	3,450.40	0.00	154.60
1.3.1.3.02.02.0.0.011	Derechos de Carné	0.00	0.00	0.00	0.00	0.00	4,567.27	4,567.27	0.00	-4,567.27
1.3.1.3.02.02.0.0.013	Cuota de Bienestar Estudiantil	99,040.94	0.00	0.00	0.00	99,040.94	99,903.56	99,903.56	0.00	-862.61
1.3.1.3.02.02.0.0.016	Recargo Cobro de Laboratorio	2,140.00	0.00	0.00	0.00	2,140.00	1,525.84	1,525.84	0.00	614.16
1.3.1.3.02.02.0.0.017	Recargo de Cuota de Bienestar Estudiantil	3,517.00	0.00	0.00	0.00	3,517.00	5,421.39	5,421.39	0.00	-1,904.39
1.3.1.3.02.02.0.0.018	Certificaciones	45,260.00	0.00	0.00	0.00	45,260.00	43,499.37	43,499.37	0.00	1,760.63
1.3.1.3.02.02.0.0.099	Otros derechos no especificados	632.00	0.00	0.00	0.00	632.00	859.60	859.60	0.00	-227.60
1.3.2.0.00.00.0.0.000	INGRESOS DE LA PROPIEDAD	1,457,708.77	0.00	-100,000.00	-100,000.00	1,357,708.77	1,447,978.17	1,447,978.17	0.00	-90,269.40
1.3.2.3.00.00.0.0.000	RENTA DE ACTIVOS FINANCIEROS	1,457,708.77	0.00	-100,000.00	-100,000.00	1,357,708.77	1,447,978.17	1,447,978.17	0.00	-90,269.40
1.3.2.3.01.00.0.0.000	INTERESES SOBRE TITULOS VALORES	1,364,000.00	0.00	-100,000.00	-100,000.00	1,264,000.00	1,332,507.51	1,332,507.51	0.00	-68,507.51
1.3.2.3.01.06.0.0.000	Intereses S/Titulos Val. Inst.	1,364,000.00	0.00	-100,000.00	-100,000.00	1,264,000.00	1,332,507.51	1,332,507.51	0.00	-68,507.51

UNIVERSIDAD NACIONAL
VICERRECTORÍA DE ADMINISTRACIÓN
CUADRO DE INGRESOS
AL 31 DEDICIEMBRE DE 2022
(CIFRAS EN MILES DE COLONES)

CODIGO	DESCRIPCION	Integrado					TOTAL INGRESOS	INGRESOS GENERALES	INGRESOS ESPECIFICOS	SUPERAVIT O DEFICIT TOTAL UNA
		TOTAL PRESUPUESTO ORDINARIO	I PRESU EXTRA	II PRESU EXTRA	TOTAL PRESUPUESTO EXTRAORD.	TOTAL PRESUPUESTO UNIVERSIDAD				
		ACUMULADO								
1.3.2.3.03.00.0.0.000	Otras Rentas de Activos Financieros	93,708.77	0.00	0.00	0.00	93,708.77	115,470.67	115,470.67	0.00	-21,761.90
1.3.2.3.03.01.0.0.000	Intereses Sobre Cuentas Corrientes y Otros	93,708.77	0.00	0.00	0.00	93,708.77	115,470.67	115,470.67	0.00	-21,761.90
1.3.9.0.00.00.0.0.000	OTROS INGRESOS NO TRIBUTARIOS	185,512.66	8,583.20	-75,410.00	-66,826.80	118,685.86	149,197.56	149,197.56	0.00	-21,740.04
1.3.9.1.00.00.0.0.000	Reintegros en Efectivo	0.00	0.00	0.00	0.00	0.00	8,771.66	8,771.66	0.00	0.00
1.3.9.9.00.00.0.0.000	Otros Ingresos no Especificados	185,512.66	8,583.20	-75,410.00	-66,826.80	118,685.86	140,425.90	140,425.90	0.00	-21,740.04
1.3.9.9.00.00.0.0.003	Ingresos Varios	0.00	0.00	0.00	0.00	0.00	1,242.77	1,242.77	0.00	-1,242.77
1.3.9.9.00.00.0.0.004	Intereses Varios	0.00	0.00	0.00	0.00	0.00	144.83	144.83	0.00	-144.83
1.3.9.9.00.00.0.0.005	Ingresos Varios No Especificados	185,512.66	0.00	-78,910.00	-78,910.00	106,602.66	121,804.79	121,804.79	0.00	-15,202.13
1.3.9.9.00.00.0.0.006	Convenio tarjetas Banco Nacional de Costa Rica	0.00	8,583.20	3,500.00	12,083.20	12,083.20	17,233.51	17,233.51	0.00	-5,150.31
1.4.0.0.00.00.0.0.000	TRANSFERENCIAS CORRIENTES	119,836,751.70	43,965.24	38,881.65	82,846.89	119,919,598.59	119,838,339.64	117,571,594.76	2,266,744.88	81,258.95
1.4.1.0.00.00.0.0.000	TRANSFERENCIAS CORRIENTES SECTOR PUBLICO	119,602,343.64	57,965.24	0.00	57,965.24	119,660,308.88	119,653,331.47	117,562,640.17	2,090,691.30	6,977.41
1.4.1.1.00.00.0.0.000	TRANSFERENCIAS CORRIENTES DEL GOBIERNO CE	119,534,158.08	0.00	0.00	0.00	119,534,158.08	119,534,158.08	117,562,640.17	1,971,517.91	0.00
1.4.1.1.00.00.0.0.001	Fdo. Espec. Financ. Educ. Sup. (FEES)	117,562,640.17	0.00	0.00	0.00	117,562,640.17	117,562,640.17	117,562,640.17	0.00	0.00
1.4.1.1.00.00.0.0.002	Ley 9635 Fortalecimiento Finanzas Públicas	1,971,517.91	0.00	0.00	0.00	1,971,517.91	1,971,517.91	0.00	1,971,517.91	0.00
1.4.1.3.00.00.0.0.000	TRANSFERENCIAS CORR. DE INST. DESCON. NO E	68,185.56	57,965.24	0.00	57,965.24	126,150.80	119,173.39	0.00	119,173.39	6,977.41
1.4.1.3.00.00.0.0.001	CONICIT	4,000.00	57,965.24	0.00	57,965.24	61,965.24	40,485.69	0.00	40,485.69	21,479.55
1.4.1.3.00.00.0.0.223	Instituto Costarricense de Pesca y Acuicultura	64,185.56	0.00	0.00	0.00	64,185.56	78,687.70	0.00	78,687.70	-14,502.13
1.4.2.0.00.00.0.0.000	TRANSF. CORRIEN. DEL SECTOR PRIVADO	0.00	0.00	6,881.65	6,881.65	6,881.65	8,954.59	8,954.59	0.00	-2,072.94
1.4.2.0.00.00.0.0.005	Fundación para Desarr. Académ. Univ. Nal. FUND	0.00	0.00	6,881.65	6,881.65	6,881.65	8,954.59	8,954.59	0.00	-2,072.94
1.4.3.0.00.00.0.0.000	TRANSFER. CORRIENTES DEL SECTOR EXTERNO	234,408.06	-14,000.00	32,000.00	18,000.00	252,408.06	176,053.58	0.00	176,053.58	76,354.48
1.4.3.1.00.00.0.0.000	Transfer. Corrientes Organ. Internac.	234,408.06	-14,000.00	32,000.00	18,000.00	252,408.06	176,053.58	0.00	176,053.58	76,354.48
3.0.0.0.00.00.0.0.000	FINANCIAMIENTO	27,335,043.89	2,833,405.73	0.00	2,833,405.73	30,168,449.63	30,168,449.63	27,715,238.67	2,453,210.95	0.00
3.3.0.0.00.00.0.0.000	RECURSOS VIGENCIAS ANTERIORES	27,335,043.89	2,833,405.73	0.00	2,833,405.73	30,168,449.63	30,168,449.63	27,715,238.67	2,453,210.95	0.00
3.3.1.0.00.00.0.0.000	Superavit Libre	26,306,521.51	1,408,717.16	0.00	1,408,717.16	27,715,238.67	27,715,238.67	27,715,238.67	0.00	0.00
3.3.2.0.00.00.0.0.000	Superavit Específico	1,028,522.38	1,424,688.57	0.00	1,424,688.57	2,453,210.95	2,453,210.95	0.00	2,453,210.95	0.00
TOTAL INGRESOS		151,207,665.77	2,885,954.17	-174,270.27	2,711,683.90	153,919,349.68	153,813,089.66	149,092,643.85	4,720,445.82	106,260.02

**B. CONFORMACIÓN Y EJECUCIÓN DEL PRESUPUESTO DE
EGRESOS POR PROGRAMA PRESUPUESTARIO**

**PROGRAMA PRESUPUESTARIO
ACADÉMICO**

UNIVERSIDAD NACIONAL
VICERRECTORÍA DE ADMINISTRACIÓN
PROGRAMA DE GESTIÓN FINANCIERA
INFORME DE EJECUCION PRESUPUESTARIA
AL 31 DE DICIEMBRE DE 2022
PROGRAMA ACADEMICO
(Cifras en miles de colones)

COD.	PARTIDA	PRES. INICIAL	TOT. MODIF. Y	TOTAL	GIRADO ACUMULADO	GIRADO SEMESTRAL	COMPROM.	TOTAL	MONTO
			PRES.EXTRA.	PRESUP.	dic-22	JULIO A DICIEMBRE		GASTADO	DISPONIBLE
0 00 00	REMUNERACIONES	64,957,760.36	-732,073.96	64,225,686.40	60,678,565.81	30,010,213.13	0.00	60,678,565.81	3,547,120.60
0 01 00	REMUNERACIONES BASICAS	25,748,429.30	-988,020.39	24,760,408.91	23,907,008.73	12,239,222.39	0.00	23,907,008.73	853,400.17
0 01 01	Sueldos para Cargos Fijos	24,661,620.05	-972,118.85	23,689,501.20	22,998,441.32	11,699,455.82	0.00	22,998,441.32	691,059.88
0 01 03	Servicios Especiales	1,009,994.22	-60,733.67	949,260.54	788,800.55	419,999.71	0.00	788,800.55	160,459.99
0 01 05	Suplencias	76,815.04	44,832.12	121,647.16	119,766.86	119,766.86	0.00	119,766.86	1,880.30
0 02 00	REMUNERACIONES EVENTUALES	460,799.74	12,042.44	472,842.18	421,532.38	219,865.39	0.00	421,532.38	51,309.81
0 02 02	Recargo de Funciones	344,539.19	10,000.00	354,539.19	349,984.53	186,355.79	0.00	349,984.53	4,554.66
0 02 03	Disponibilidad Laboral	100,845.90	0.00	100,845.90	58,795.08	26,023.16	0.00	58,795.08	42,050.82
0 02 04	Compensación Vacaciones	2,000.00	0.00	2,000.00	0.00	0.00	0.00	0.00	2,000.00
0 02 05	Dietas	13,414.66	2,042.44	15,457.09	12,752.76	7,486.44	0.00	12,752.76	2,704.33
0 03 00	INCENTIVOS SALARIALES	26,727,972.46	199,620.23	26,927,592.69	25,048,641.98	12,315,726.61	0.00	25,048,641.98	1,878,950.70
0 03 01	Retribución por Años Servidos	13,703,682.97	28,400.31	13,732,083.28	12,878,737.53	6,421,152.03	0.00	12,878,737.53	853,345.75
0 03 02	Restricc. Al Ejerc. Liberal de la Profesión	3,474,162.18	-7,977.82	3,466,184.36	3,146,846.66	1,559,730.32	0.00	3,146,846.66	319,337.70
0 03 03	Décimo Tercer Mes	4,080,472.52	11,504.93	4,091,977.45	3,821,538.19	3,546,419.77	0.00	3,821,538.19	270,439.25
0 03 04	Salario Escolar	3,766,624.48	10,815.92	3,777,440.39	3,582,807.54	2,695.17	0.00	3,582,807.54	194,632.86
0 03 99	Otros Incentivos Salariales	1,703,030.31	156,876.90	1,859,907.21	1,618,712.06	785,729.32	0.00	1,618,712.06	241,195.14
0 04 00	CONTRIB. PAT. A L DESARROLLO Y S	4,774,027.32	13,518.18	4,787,545.49	4,444,614.01	2,058,234.63	0.00	4,444,614.01	342,931.48
0 04 01	Contr. Patron. A Seguro de la Salud CCS	4,529,195.79	12,831.74	4,542,027.52	4,216,686.33	1,952,685.39	0.00	4,216,686.33	325,341.19
0 04 05	Contr. Patron. A Banco Pop. Y Desar. Co	244,831.53	686.44	245,517.97	227,927.69	105,549.24	0.00	227,927.69	17,590.28
0 05 00	CONTRIB. PAT. Fds. Pensiones y Otro	7,161,531.54	30,765.59	7,192,297.13	6,796,005.84	3,144,836.41	0.00	6,796,005.84	396,291.29
0 05 01	Contr. Patron. A Seguro de Pensiones Co	924,396.47	-457.19	923,939.28	811,988.44	369,983.54	0.00	811,988.44	111,950.84
0 05 02	Aporte Patron. A Reg. Oblig. Pens. Com	1,467,711.54	4,853.74	1,472,565.27	1,368,204.12	633,316.80	0.00	1,368,204.12	104,361.15
0 05 03	Aporte Patron. A Fondo de Capital. Lab	735,884.77	1,351.35	737,236.12	685,275.11	317,628.65	0.00	685,275.11	51,961.01
0 05 04	Contrib. Patron. Otros Fondos Amist. Er	1,862,477.27	12,203.06	1,874,680.33	1,838,880.96	860,176.69	0.00	1,838,880.96	35,799.37
0 05 05	Fdos adm entes privados	2,171,061.50	12,814.63	2,183,876.13	2,091,657.20	963,730.75	0.00	2,091,657.20	92,218.93
0 99 00	OTRAS REMUNERACIONES	85,000.00	0.00	85,000.00	60,762.86	32,327.70	0.00	60,762.86	24,237.14
0 99 99	Otras Remuneraciones	85,000.00	0.00	85,000.00	60,762.86	32,327.70	0.00	60,762.86	24,237.14
1 00 00	SERVICIOS	2,695,282.26	342,569.87	3,037,852.12	1,356,893.77	903,316.79	0.00	1,356,893.77	1,680,958.35
1 01 00	ALQUILERES	22,292.06	3,125.69	25,417.76	9,656.26	5,093.73	0.00	9,656.26	15,761.50
1 01 01	Alquiler de Edificios Locales y Terreno	17,241.87	4,335.43	21,577.30	6,259.32	2,442.92	0.00	6,259.32	15,317.98
1 01 02	Alquiler de Maquinaria, Equipo y Mobl	624.76	1,889.61	2,514.37	2,076.60	2,008.80	0.00	2,076.60	437.77
1 01 04	Alquiler y Derechos Para Telecomunica	1,042.99	-1,042.99	0.00	0.00	0.00	0.00	0.00	0.00
1 01 99	Otros Alquileres	1,154.13	171.96	1,326.09	1,320.34	642.01	0.00	1,320.34	5.75
1 02 00	SERVICIOS BASICOS	28,098.97	-24,515.36	3,583.61	1,727.77	1,391.82	0.00	1,727.77	1,855.85
1 02 01	Servicio de Agua y Alcantarillados	3,647.41	-3,647.41	0.00	0.00	0.00	0.00	0.00	0.00
1 02 02	Servicio de Energía Eléctrica	22,796.32	-22,796.32	0.00	0.00	0.00	0.00	0.00	0.00
1 02 03	Servicio de Correo	47.16	518.49	565.65	562.52	351.92	0.00	562.52	3.13
1 02 04	Servicio de Telecomunicaciones	1,608.09	235.27	1,843.36	0.00	0.00	0.00	0.00	1,843.36
1 02 99	Otros Servicios Básicos	0.00	1,174.61	1,174.61	1,165.25	1,039.90	0.00	1,165.25	9.35
1 03 00	SERVICIOS COMERCIALES Y FINANCI	113,843.73	-33,598.63	80,245.09	48,264.03	30,159.55	0.00	48,264.03	31,981.06

UNIVERSIDAD NACIONAL
VICERRECTORÍA DE ADMINISTRACIÓN
PROGRAMA DE GESTIÓN FINANCIERA
INFORME DE EJECUCIÓN PRESUPUESTARIA
AL 31 DE DICIEMBRE DE 2022
PROGRAMA ACADÉMICO
(Cifras en miles de colones)

COD.	PARTIDA	PRES. INICIAL	TOT. MODIF. Y	TOTAL	GIRADO ACUMULADO	GIRADO SEMESTRAL	COMPROM.	TOTAL	MONTO
			PRES.EXTRA.	PRESUP.	dic-22	JULIO A DICIEMBRE		GASTADO	DISPONIBLE
1 03 01	Información	14,094.70	-11,566.58	2,528.11	2,078.29	140.04	0.00	2,078.29	449.82
1 03 02	Publicidad y propaganda	6,708.62	2,104.37	8,812.99	3,305.46	1,495.46	0.00	3,305.46	5,507.53
1 03 03	Impresión, Encuadernación y Otros	47,628.50	2,359.20	49,987.69	33,551.35	19,891.67	0.00	33,551.35	16,436.35
1 03 04	Transporte de Bienes	2,118.68	2,837.73	4,956.41	2,063.45	1,458.18	0.00	2,063.45	2,892.96
1 03 05	Transportes Aduaneros	230.50	6,431.21	6,661.71	13.66	13.66	0.00	13.66	6,648.04
1 03 07	Servs de Transport. Elect. De Informac.	43,062.74	-35,783.81	7,278.93	7,233.57	7,147.28	0.00	7,233.57	45.36
1 04 00	SERVICIOS DE GESTIÓN Y APOYO	406,001.18	158,508.25	564,509.43	319,912.74	179,153.35	0.00	319,912.74	244,596.69
1 04 01	Servicios Médicos y de Laboratorio	27,266.45	-159.50	27,106.95	9,505.31	6,903.63	0.00	9,505.31	17,601.64
1 04 03	Servicios de Ingeniería	7,529.96	1,569.84	9,099.80	1,718.52	258.99	0.00	1,718.52	7,381.28
1 04 04	Servicios en Ciencias Económicas y Soc	9,842.14	17,434.06	27,276.20	16,561.01	11,616.74	0.00	16,561.01	10,715.19
1 04 05	Serv. De desarrollo de Sist. Informático	10,524.14	-6,265.20	4,258.94	3,697.18	2,496.96	0.00	3,697.18	561.76
1 04 06	Servicios Generales	234,257.07	118,380.02	352,637.09	188,120.35	86,287.89	0.00	188,120.35	164,516.74
1 04 99	Otros Servicios de Gestión y Apoyo	116,172.43	27,958.02	144,130.45	100,310.38	71,589.15	0.00	100,310.38	43,820.07
1 05 00	GASTOS DE VIAJE Y TRANSPORTE	269,190.43	55,921.27	325,111.69	239,593.97	160,903.65	0.00	239,593.97	85,517.73
1 05 01	Transporte Dentro del País	19,290.91	-10,946.80	8,344.11	5,742.27	4,657.59	0.00	5,742.27	2,601.84
1 05 02	Viaticos Dentro del País	181,783.05	19,708.71	201,491.76	161,446.78	97,675.94	0.00	161,446.78	40,044.98
1 05 03	Transporte en el Exterior	28,871.90	28,515.90	57,387.80	32,184.46	26,152.84	0.00	32,184.46	25,203.34
1 05 04	Viaticos en el Exterior	39,244.56	18,643.46	57,888.02	40,220.46	32,417.29	0.00	40,220.46	17,667.56
1 06 00	SEGUROS, REASEGUROS Y OTRAS OB	13,405.93	50,178.68	63,584.60	51,334.82	31,827.22	0.00	51,334.82	12,249.78
1 06 01	Seguros	13,405.93	50,178.68	63,584.60	51,334.82	31,827.22	0.00	51,334.82	12,249.78
1 07 00	CAPACITACIÓN Y PROTOCOLO	262,899.88	156,199.18	419,099.06	366,093.58	304,311.97	0.00	366,093.58	53,005.48
1 07 01	Actividades de Capacitación	238,057.87	76,191.99	314,249.86	273,324.22	223,732.31	0.00	273,324.22	40,925.64
1 07 02	Actividades Protocolarias y Sociales	24,842.01	80,007.18	104,849.20	92,769.36	80,579.65	0.00	92,769.36	12,079.84
1 08 00	MANTENIMIENTO REPARACION	554,750.92	-839.06	553,911.86	147,716.54	62,573.33	0.00	147,716.54	406,195.33
1 08 01	Mantenimiento de Edificios y Locales	241,828.96	-33,054.25	208,774.71	18,067.10	8,175.61	0.00	18,067.10	190,707.61
1 08 03	Mantenimiento de Instalaciones y Otra	65,477.49	-14,486.21	50,991.27	488.49	460.07	0.00	488.49	50,502.78
1 08 04	Mantenimiento y Repar. De Maq. Y Equ	7,013.51	-6,459.74	553.77	532.33	502.33	0.00	532.33	21.44
1 08 05	Manten. Y Repar. De Equipo de Transpo	73,508.81	-26,547.86	46,960.94	5,102.08	2,447.50	0.00	5,102.08	41,858.86
1 08 06	Manten. Y Repar. De Equipo de Comuni	1,861.82	5,448.12	7,309.94	2,986.32	1,918.10	0.00	2,986.32	4,323.61
1 08 07	Mantenimiento y Repar. De Equipo y M	24,686.94	-12,615.54	12,071.39	2,981.91	2,345.83	0.00	2,981.91	9,089.48
1 08 08	Manten. Y Repar. De Equipo de Comp. Y	55,839.73	-21,898.26	33,941.48	7,120.59	6,944.29	0.00	7,120.59	26,820.89
1 08 99	Manten. Y Repar. De Otros equipos.	76,270.94	117,037.43	193,308.37	110,437.71	39,779.60	0.00	110,437.71	82,870.66
1 99 00	SERVICIOS DIVERSOS	1,024,799.16	-22,410.15	1,002,389.01	172,594.07	127,902.16	0.00	172,594.07	829,794.95
1 99 99	Otros Servicios No Especificados	1,024,799.16	-22,586.93	1,002,212.23	172,417.28	127,725.38	0.00	172,417.28	829,794.95
2 00 00	MATERIALES Y SUMINISTROS	2,165,429.98	-83,560.18	2,081,869.81	678,926.12	184,026.69	0.00	678,926.12	1,402,943.69
2 01 00	PRODUCTOS QUÍMICOS Y CONEXOS	196,616.48	11,817.14	208,433.61	109,547.60	47,089.18	0.00	109,547.60	98,886.01
2 01 01	Combustibles y Lubricantes	4,203.51	785.83	4,989.35	4,070.91	3,387.84	0.00	4,070.91	918.44
2 01 02	Productos Farmacéuticos y Medicinale	9,060.65	2,628.11	11,688.75	7,399.04	2,982.96	0.00	7,399.04	4,289.71
2 01 03	Productos veterinarios	932.95	324.73	1,257.68	845.14	730.82	0.00	845.14	412.54
2 01 04	Tintas, pinturas y diluyentes	91,183.50	-40,902.58	50,280.92	28,378.28	13,939.14	0.00	28,378.28	21,902.64
2 01 99	Otros Productos Químicos	91,235.86	48,981.05	140,216.91	68,854.24	26,048.42	0.00	68,854.24	71,362.67

UNIVERSIDAD NACIONAL
VICERRECTORÍA DE ADMINISTRACIÓN
PROGRAMA DE GESTIÓN FINANCIERA
INFORME DE EJECUCIÓN PRESUPUESTARIA
AL 31 DE DICIEMBRE DE 2022
PROGRAMA ACADEMICO
(Cifras en miles de colones)

COD.	PARTIDA	PRES. INICIAL	TOT. MODIF. Y	TOTAL	GIRADO ACUMULADO	GIRADO SEMESTRAL	COMPROM.	TOTAL	MONTO
			PRES.EXTRA.	PRESUP.	dic-22	JULIO A DICIEMBRE		GASTADO	DISPONIBLE
2 02 00	ALIMENTOS Y PRODUCTOS AGROPECUARIOS	5,725.00	11,032.09	16,757.09	8,876.27	6,515.61	0.00	8,876.27	7,880.83
2 02 01	Productos Pecuarios y Otras Especies	150.00	2,513.88	2,663.88	2,631.88	2,410.75	0.00	2,631.88	32.00
2 02 02	Productos agroforestales	2,655.00	320.32	2,975.32	2,814.32	1,999.93	0.00	2,814.32	161.00
2 02 03	Alimentos y Bebidas	0.00	309.45	309.45	69.36	69.31	0.00	69.36	240.09
2 02 04	Alimentos Para Animales	2,920.00	7,888.45	10,808.45	3,360.71	2,035.62	0.00	3,360.71	7,447.74
2 03 00	MATERIALES Y PROD. DE USO EN CONSTRUCCIÓN	53,820.87	135,179.01	188,999.88	129,103.35	36,699.91	0.00	129,103.35	59,896.53
2 03 01	Materiales y Productos Metálicos	5,872.53	16,249.55	22,122.08	15,782.46	12,057.56	0.00	15,782.46	6,339.62
2 03 02	Materiales y productos minerales	6,015.67	-2,971.89	3,043.78	2,178.36	1,249.15	0.00	2,178.36	865.42
2 03 03	Madera y Sus Derivados	2,030.58	1,841.03	3,871.62	2,172.71	1,899.63	0.00	2,172.71	1,698.90
2 03 04	Materiales y Prod. Elect. Telef. Y de Comunicación	31,267.63	102,394.28	133,661.91	91,097.11	11,022.76	0.00	91,097.11	42,564.80
2 03 05	Materiales y Productos de Vidrio	121.62	3,271.76	3,393.38	409.96	291.65	0.00	409.96	2,983.42
2 03 06	Materiales y Productos de Plástico	4,055.93	6,670.83	10,726.76	6,552.97	2,590.29	0.00	6,552.97	4,173.79
2 03 99	Otros Mater. Y Prod de Uso en la Construcción	4,456.90	7,723.45	12,180.35	10,909.77	7,588.87	0.00	10,909.77	1,270.58
2 04 00	HERRAMIENTAS, REPUESTOS Y ACCESORIOS	184,362.68	103,523.94	287,886.62	158,784.54	84,427.99	0.00	158,784.54	129,102.08
2 04 01	Herramientas e Instrumentos	82,897.67	54,373.00	137,270.67	76,390.78	35,371.18	0.00	76,390.78	60,879.89
2 04 02	Repuestos y Accesorios	101,465.01	49,150.94	150,615.95	82,393.76	49,056.82	0.00	82,393.76	68,222.19
2 05 00	BIENES PARA LA PRODUCCIÓN Y COMERCIO	0.00	74.65	74.65	2.97	2.97	0.00	2.97	71.67
2 99 00	UTILES, MATERIALES Y SUMINISTROS	1,724,904.96	-345,187.01	1,379,717.95	272,611.38	9,291.03	0.00	272,611.38	1,107,106.57
2 99 01	Utiles y Materiales de Oficina y Computación	77,610.93	-22,420.26	55,190.66	41,860.22	27,065.64	0.00	41,860.22	13,330.44
2 99 02	Utiles y Materiales Médicos, Hospitalarios	31,191.88	14,536.90	45,728.78	17,476.12	9,540.71	0.00	17,476.12	28,252.66
2 99 03	Productos de Papel, Cartón e Impresos	53,049.69	-27,845.31	25,204.38	11,298.89	6,662.02	0.00	11,298.89	13,905.49
2 99 04	Textiles y Vestuarios	44,155.00	-1,391.63	42,763.37	14,982.77	10,773.09	0.00	14,982.77	27,780.60
2 99 05	Utiles y Materiales de Limpieza	132,245.28	21,174.60	153,419.88	102,479.23	50,876.01	0.00	102,479.23	50,940.65
2 99 06	Utiles y Materiales de resguardo y seguridad	16,406.65	-11,545.37	4,861.28	3,433.50	1,508.90	0.00	3,433.50	1,427.78
2 99 07	Utiles y Materiales de Cocina y Comedor	9,306.80	-146.44	9,160.36	7,008.45	5,651.54	0.00	7,008.45	2,151.91
2 99 99	Otros Utiles, Materiales y Suministros	1,360,938.75	-317,549.50	1,043,389.24	74,072.20	-102,786.89	0.00	74,072.20	969,317.04
5 00 00	BIENES DURADEROS	14,499,186.04	1,928,154.53	16,427,340.57	5,667,930.21	1,353,832.84	0.00	5,667,930.21	10,759,410.37
5 01 00	MAQUINARIA, EQUIPO Y MOBILIARIO	6,781,819.18	1,865,354.46	8,647,173.63	2,734,332.47	782,379.40	0.00	2,734,332.47	5,912,841.16
5 01 01	Maquinaria y Equipo para la Producción	692,884.34	-249,059.33	443,825.01	141,790.75	49,412.60	0.00	141,790.75	302,034.26
5 01 02	Equipo de Transporte	101,742.63	42,547.10	144,289.73	17,383.23	668.64	0.00	17,383.23	126,906.51
5 01 03	Equipo de Comunicación	475,768.26	374,755.31	850,523.57	141,658.85	37,333.69	0.00	141,658.85	708,864.72
5 01 04	Equipo y Mobiliario de Oficina	1,116,225.78	48,756.72	1,164,982.50	263,245.02	25,044.44	0.00	263,245.02	901,737.49
5 01 05	Equipo y Programas de Computo	1,329,057.22	303,463.13	1,632,520.34	364,934.73	31,238.41	0.00	364,934.73	1,267,585.61
5 01 06	Equipo Sanitario de Laboratorio e Investigación	2,164,179.03	1,034,665.44	3,198,844.47	1,505,824.33	560,510.16	0.00	1,505,824.33	1,693,020.14
5 01 07	Equipo y Mobil. Educac., Deportivo y Recreación	410,753.21	7,053.32	417,806.53	98,145.71	29,360.41	0.00	98,145.71	319,660.82
5 01 99	Maquinaria y Equipo Diverso	491,208.71	303,172.77	794,381.48	201,349.86	48,811.05	0.00	201,349.86	593,031.61
5 02 00	CONSTRUCCIONES, ADICIONES Y MEJORAS	7,709,552.57	-364,256.96	7,345,295.61	2,904,482.77	566,945.42	0.00	2,904,482.77	4,440,812.85
5 02 01	Edificios	7,494,524.00	-423,222.39	7,071,301.60	2,740,770.64	449,297.06	0.00	2,740,770.64	4,330,530.96
5 02 07	Instalaciones	50,667.79	-50,615.18	52.61	52.61	0.00	0.00	52.61	0.00
5 02 99	Otras Construc., Adiciones y Mejoras	164,360.78	109,580.62	273,941.41	163,659.52	117,648.36	0.00	163,659.52	110,281.89

UNIVERSIDAD NACIONAL
VICERRECTORÍA DE ADMINISTRACIÓN
PROGRAMA DE GESTIÓN FINANCIERA
INFORME DE EJECUCION PRESUPUESTARIA
AL 31 DE DICIEMBRE DE 2022
PROGRAMA ACADEMICO
(Cifras en miles de colones)

COD.	PARTIDA	PRES. INICIAL	TOT. MODIF. Y PRES.EXTRA.	TOTAL PRESUP.	GIRADO ACUMULADO dic-22	GIRADO SEMESTRAL JULIO A DICIEMBRE	COMPROM.	TOTAL GASTADO	MONTO DISPONIBLE
5 99 00	BIENES DURADEROS DIVERSOS	7,814.29	41,357.24	49,171.53	29,114.97	4,508.02	0.00	29,114.97	20,056.56
5 99 01	Semovientes	50.00	0.00	50.00	0.00	0.00	0.00	0.00	50.00
5 99 03	Bienes Intangibles	7,764.29	41,357.24	49,121.53	29,114.97	4,508.02	0.00	29,114.97	20,006.56
6 00 00	TRANSFERENCIAS CORRIENTES	1,777,477.71	242,766.42	2,020,244.13	1,675,269.10	912,130.95	0.00	1,675,269.10	344,975.03
6 02 00	TRANSFERENCIAS CORRIENTES AL	309,961.56	56,503.74	366,465.31	327,441.06	216,119.07	0.00	327,441.06	39,024.24
6 02 01	Becas a funcionarios	24,600.00	33,560.00	58,160.00	52,529.82	32,714.78	0.00	52,529.82	5,630.18
6 02 02	Becas a terceras personas	279,296.18	22,570.38	301,866.56	270,721.32	179,714.37	0.00	270,721.32	31,145.24
6 02 03	Ayudas a funcionarios	1,500.00	373.37	1,873.37	873.37	373.37	0.00	873.37	1,000.00
6 02 99	Otras transferencias a personas	4,565.38	0.00	4,565.38	3,316.56	3,316.56	0.00	3,316.56	1,248.82
6 03 00	PRESTACIONES	983.86	12,591.99	13,575.84	0.00	4.27	0.00	0.00	13,575.84
6 03 01	Prestaciones legales	983.86	12,591.99	13,575.84	0.00	4.27	0.00	0.00	13,575.84
6 04 00	TRANSFERENCIAS CORRIENTES A	1,424,082.65	160,149.60	1,584,232.24	1,323,440.73	694,933.54	0.00	1,323,440.73	260,791.52
6 04 01	Transferencias Corrientes a Asociacion	1,224,082.65	3,492.25	1,227,574.90	1,154,197.21	533,483.32	0.00	1,154,197.21	73,377.69
6 07 00	TRANSFER. CORRIENTES AL SECTOR	27,449.65	14,771.09	42,220.74	13,431.12	0.00	0.00	13,431.12	28,789.62
6 07 01	Transfer. Corrientes Organismos Intern	2,436.00	21,071.09	23,507.09	13,431.12	0.00	0.00	13,431.12	10,075.97
6 07 02	Otras Transferencias Corrientes al Sect	25,013.65	-6,300.00	18,713.65	0.00	0.00	0.00	0.00	18,713.65
9 00 00	CUENTAS ESPECIALES	9,515,091.58	-2,411,209.91	7,103,881.67	0.00	0.00	0.00	0.00	7,103,881.67
9 02 00	SUMAS SIN ASIGNACION PRESUPUES	9,515,091.58	-2,411,209.91	7,103,881.67	0.00	0.00	0.00	0.00	7,103,881.67
9 02 01	Sumas Libres Sin Asignación Presupue	9,515,091.58	-2,411,209.91	7,103,881.67	0.00	0.00	0.00	0.00	7,103,881.67
TOTAL EGRESOS		95,610,227.93	-713,353.22	94,896,874.71	70,057,585.00	33,363,520.40	0.00	70,057,585.00	24,839,289.71

**PROGRAMA PRESUPUESTARIO
VIDA UNIVERSITARIA**

UNIVERSIDAD NACIONAL
VICERRECTORÍA DE ADMINISTRACIÓN
PROGRAMA DE GESTIÓN FINANCIERA
INFORME DE EJECUCION PRESUPUESTARIA
AL 31 DE DICIEMBRE DE 2022
PROGRAMA VIDA UNIVERSITARIA
(Cifras en miles de colones)

COD.	PARTIDA	PRES. INICIAL	TOT. MODIF. Y PRES.EXTRA.	TOTAL PRESUP.	GIRADO ACUMULAD dic-22	GIRADO SEMESTRAL JULIO A DICIEMBRE	COMPROM.	TOTAL GASTADO	MONTO DISPONIBLE
0 00 00	REMUNERACIONES	7,553,915.87	107,755.27	7,661,671.13	7,315,124.23	3,585,025.83	0.00	7,315,124.23	346,546.91
0 01 00	REMUNERACIONES BASICAS	2,863,176.32	38,685.53	2,901,861.85	2,762,039.30	1,380,346.35	0.00	2,762,039.30	139,822.55
0 01 01	Sueldos para Cargos Fijos	2,863,176.32	37,755.89	2,900,932.20	2,761,403.29	1,392,795.07	0.00	2,761,403.29	139,528.92
0 01 05	Suplencias	0.00	929.64	929.64	636.01	-12,448.72	0.00	636.01	293.63
0 02 00	REMUNERACIONES EVENTUALES	91,621.08	-9,211.02	82,410.06	71,933.92	38,830.18	0.00	71,933.92	10,476.14
0 02 02	Recargo de Funciones	39,759.89	4,000.00	43,759.89	41,923.63	20,862.72	0.00	41,923.63	1,836.26
0 02 04	Compensación Vacaciones	250.00	0.00	250.00	0.00	0.00	0.00	0.00	250.00
0 02 05	Dietas	51,611.19	-13,211.02	38,400.18	30,010.29	17,967.45	0.00	30,010.29	8,389.88
0 03 00	INCENTIVOS SALARIALES	3,215,344.54	60,821.29	3,276,165.83	3,123,453.20	1,538,684.74	0.00	3,123,453.20	152,712.63
0 03 01	Retribución por Años Servidos	1,577,183.84	49,998.60	1,627,182.45	1,618,656.55	800,732.64	0.00	1,618,656.55	8,525.90
0 03 02	Restricc. Al Ejerc. Liberal de la Profes	408,716.61	0.00	408,716.61	401,575.63	198,123.22	0.00	401,575.63	7,140.97
0 03 03	Décimo Tercer Mes	470,656.18	1,967.32	472,623.49	460,504.69	428,496.13	0.00	460,504.69	12,118.80
0 03 04	Salario Escolar	434,448.61	1,955.37	436,403.98	421,165.65	624.00	0.00	421,165.65	15,238.33
0 03 99	Otros Incentivos Salariales	324,339.30	6,900.00	331,239.30	221,550.67	110,708.75	0.00	221,550.67	109,688.63
0 04 00	CONTRIB. PAT. A L DESARROLLO Y	550,667.77	2,302.61	552,970.38	534,706.03	246,790.28	0.00	534,706.03	18,264.35
0 04 01	Contr. Patron. A Seguro de la Salud	522,428.40	2,184.53	524,612.92	507,285.75	234,134.91	0.00	507,285.75	17,327.17
0 04 05	Contr. Patron. A Banco Pop. Y Desa	28,239.37	118.08	28,357.46	27,420.28	12,655.37	0.00	27,420.28	937.17
0 05 00	CONTRIB. PAT. Fds. Pensiones y O	833,106.16	15,156.86	848,263.02	822,991.77	380,374.28	0.00	822,991.77	25,271.24
0 05 01	Contr. Patron. A Seguro de Pensione	218,970.00	0.00	218,970.00	210,410.16	96,452.28	0.00	210,410.16	8,559.85
0 05 02	Aporte Patron. A Reg. Oblig. Pens. C	169,436.24	708.49	170,144.73	164,612.41	75,939.25	0.00	164,612.41	5,532.33
0 05 03	Aporte Patron. A Fondo de Capital.	84,718.12	354.25	85,072.37	82,468.81	38,106.46	0.00	82,468.81	2,603.56
0 05 04	Contrib. Patron. Otros Fondos Amis	98,481.22	1,594.11	100,075.33	93,568.19	43,695.91	0.00	93,568.19	6,507.14
0 05 05	Fdos adm entes privados	261,500.59	12,500.00	274,000.59	271,932.21	126,180.38	0.00	271,932.21	2,068.38
1 00 00	SERVICIOS	1,098,345.83	-49,792.51	1,048,553.33	690,109.19	488,446.60	0.00	690,109.19	358,444.13
1 01 00	ALQUILERES	7,299.91	4,980.21	12,280.13	4,683.11	2,156.29	0.00	4,683.11	7,597.01
1 01 01	Alquiler de Edificios Locales y Terre	3,621.87	-968.42	2,653.45	2,637.45	1,090.00	0.00	2,637.45	16.00
1 01 02	Alquiler de Maquinaria, Equipo y M	1,161.03	-754.64	406.39	351.39	351.39	0.00	351.39	55.00
1 01 03	Alquiler de Equipo de Cómputo	763.86	6,502.79	7,266.65	9.58	0.00	0.00	9.58	7,257.07
1 01 04	Alquiler y Derechos Para Telecomun	1,357.53	380.21	1,737.74	1,468.80	612.00	0.00	1,468.80	268.94
1 01 99	Otros Alquileres	395.63	-179.73	215.90	215.90	102.90	0.00	215.90	0.00
1 02 00	SERVICIOS BASICOS	21.02	137.18	158.20	158.20	142.38	0.00	158.20	0.00
1 02 03	Servicio de Correo	0.00	158.20	158.20	158.20	142.38	0.00	158.20	0.00
1 02 04	Servicio de Telecomunicaciones	21.02	-21.02	0.00	0.00	0.00	0.00	0.00	0.00
1 03 00	SERVICIOS COMERCIALES Y FINAN	286,302.84	17,387.04	303,689.88	150,326.87	123,979.94	0.00	150,326.87	153,363.00
1 03 01	Información	4,142.81	-4,142.81	0.00	0.00	0.00	0.00	0.00	0.00
1 03 02	Publicidad y propaganda	4,062.35	-1,343.43	2,718.92	2,231.46	1,539.90	0.00	2,231.46	487.47
1 03 03	Impresión, Encuadernación y Otros	63,810.07	-7,475.19	56,334.88	43,395.71	17,809.59	0.00	43,395.71	12,939.17
1 03 04	Transporte de Bienes	603.77	-365.33	238.44	229.51	212.72	0.00	229.51	8.92
1 03 05	Transportes Aduaneros	79.01	-79.01	0.00	0.00	0.00	0.00	0.00	0.00
1 03 06	Comis. Y Gastos por Serv. Financ. Y	0.00	66.09	66.09	34.31	28.92	0.00	34.31	31.78
1 03 07	Servs de Transport. Elect. De Inform	213,604.84	30,726.71	244,331.55	104,435.88	104,388.81	0.00	104,435.88	139,895.67

UNIVERSIDAD NACIONAL
VICERRECTORÍA DE ADMINISTRACIÓN
PROGRAMA DE GESTIÓN FINANCIERA
INFORME DE EJECUCION PRESUPUESTARIA
AL 31 DE DICIEMBRE DE 2022
PROGRAMA VIDA UNIVERSITARIA
(Cifras en miles de colones)

COD.	PARTIDA	PRES. INICIAL	TOT. MODIF. Y PRES.EXTRA.	TOTAL PRESUP.	GIRADO ACUMULAD dic-22	GIRADO SEMESTRAL JULIO A DICIEMBRE	COMPROM.	TOTAL GASTADO	MONTO DISPONIBLE
1 04 00	SERVICIOS DE GESTION Y APOYO	94,887.57	24,590.75	119,478.32	80,913.98	46,929.48	0.00	80,913.98	38,564.34
1 04 01	Servicios Médicos y de Laboratorio	18,267.17	2,460.60	20,727.77	15,406.47	7,965.67	0.00	15,406.47	5,321.30
1 04 02	Servicios Jurídicos	140.20	-140.20	0.00	0.00	0.00	0.00	0.00	0.00
1 04 03	Servicios de Ingeniería	2,630.97	-715.62	1,915.35	1,915.35	1,915.35	0.00	1,915.35	0.00
1 04 04	Servicios en Ciencias Económicas y	2,740.04	-2,015.33	724.71	724.71	14.21	0.00	724.71	0.00
1 04 05	Serv. De desarrollo de Sist. Informá	21,002.43	-19,331.50	1,670.94	1,670.76	32.76	0.00	1,670.76	0.18
1 04 06	Servicios Generales	15,590.03	16,997.03	32,587.06	16,771.20	9,183.03	0.00	16,771.20	15,815.85
1 04 99	Otros Servicios de Gestión y Apoyo	34,516.74	27,335.76	61,852.50	44,425.49	27,818.46	0.00	44,425.49	17,427.01
1 05 00	GASTOS DE VIAJE Y TRANSPORTE	88,052.39	12,156.77	100,209.17	79,927.46	57,172.48	0.00	79,927.46	20,281.71
1 05 01	Transporte Dentro del País	8,947.21	-6,842.50	2,104.71	1,104.32	925.64	0.00	1,104.32	1,000.39
1 05 02	Viaticos Dentro del País	55,604.27	4,212.71	59,816.97	47,906.72	26,320.87	0.00	47,906.72	11,910.25
1 05 03	Transporte en el Exterior	12,400.92	988.28	13,389.19	9,425.73	9,425.73	0.00	9,425.73	3,963.46
1 05 04	Viaticos en el Exterior	11,100.00	13,798.29	24,898.29	21,490.69	20,500.25	0.00	21,490.69	3,407.60
1 06 00	SEGUROS, REASEGUROS Y OTRAS	0.00	10,043.70	10,043.70	8,329.57	4,976.84	0.00	8,329.57	1,714.13
1 06 01	Seguros	0.00	10,043.70	10,043.70	8,329.57	4,976.84	0.00	8,329.57	1,714.13
1 07 00	CAPACITACIÓN Y PROTOCOLO	321,844.01	-50,584.55	271,259.46	232,022.42	157,391.44	0.00	232,022.42	39,237.04
1 07 01	Actividades de Capacitación	89,090.41	16,847.85	105,938.25	82,817.32	56,781.42	0.00	82,817.32	23,120.94
1 07 02	Actividades Protocolarias y Sociales	229,671.23	-67,432.40	162,238.83	149,205.11	100,610.01	0.00	149,205.11	13,033.72
1 07 03	Gastos de Representación Institución	3,082.38	0.00	3,082.38	0.00	0.00	0.00	0.00	3,082.38
1 08 00	MANTENIMIENTO REPARACION	131,775.27	31,329.23	163,104.50	72,962.39	48,980.81	0.00	72,962.39	90,142.11
1 08 01	Mantenimiento de Edificios y Locales	36,236.00	58,701.94	94,937.94	21,922.14	16,266.07	0.00	21,922.14	73,015.79
1 08 02	Mantenimiento de Vías de Comuni	2,887.00	-2,887.00	0.00	0.00	0.00	0.00	0.00	0.00
1 08 03	Mantenimiento de Instalaciones y C	5,175.89	-4,910.89	265.00	265.00	0.00	0.00	265.00	0.00
1 08 04	Mantenimiento y Repar. De Maq. Y	8,672.01	14,571.58	23,243.59	22,213.70	21,570.08	0.00	22,213.70	1,029.89
1 08 05	Manten. Y Repar. De Equipo de Tra	7,060.76	-6,950.82	109.94	93.48	63.00	0.00	93.48	16.46
1 08 06	Manten. Y Repar. De Equipo de Cor	2,061.75	9,296.95	11,358.70	0.00	0.00	0.00	0.00	11,358.70
1 08 07	Mantenimiento y Repar. De Equipo	10,045.85	-9,504.97	540.89	14.50	14.50	0.00	14.50	526.39
1 08 08	Manten. Y Repar. De Equipo de Cor	37,582.05	-8,648.13	28,933.92	27,197.96	9,936.09	0.00	27,197.96	1,735.96
1 08 99	Manten. Y Repar. De Otros equipos	22,053.98	-18,339.44	3,714.54	1,255.61	1,131.07	0.00	1,255.61	2,458.93
1 99 00	SERVICIOS DIVERSOS	168,162.81	-99,832.83	68,329.97	60,785.17	46,716.94	0.00	60,785.17	7,544.80
1 99 99	Otros Servicios No Especificados	168,162.81	-99,832.83	68,329.97	60,785.17	46,716.94	0.00	60,785.17	7,544.80
2 00 00	MATERIALES Y SUMINISTROS	374,781.92	53,655.20	428,437.13	220,948.32	62,365.08	0.00	220,948.32	207,488.80
2 01 00	PRODUCTOS QUIMICOS Y CONEXO	67,079.18	-29,835.25	37,243.93	21,497.35	13,994.74	0.00	21,497.35	15,746.58
2 01 01	Combustibles y Lubricantes	306.48	-15.92	290.56	188.53	137.93	0.00	188.53	102.03
2 01 02	Productos Farmacéuticos y Medicin	4,348.82	-821.52	3,527.30	2,433.94	1,746.77	0.00	2,433.94	1,093.36
2 01 03	Productos veterinarios	52.86	-52.86	0.00	0.00	0.00	0.00	0.00	0.00
2 01 04	Tintas, pinturas y diluyentes	32,671.35	-13,992.40	18,678.95	7,658.44	5,541.14	0.00	7,658.44	11,020.51
2 01 99	Otros Productos Quimicos	29,699.67	-14,952.55	14,747.12	11,216.44	6,568.90	0.00	11,216.44	3,530.68
2 02 00	ALIMENTOS Y PRODUCTOS AGROP	100.00	13,402.11	13,502.11	5,435.47	5,178.67	0.00	5,435.47	8,066.64
2 02 02	Productos agroforestales	100.00	437.80	537.80	537.80	314.74	0.00	537.80	0.00
2 02 03	Alimentos y Bebidas	0.00	12,924.31	12,924.31	4,897.66	4,863.93	0.00	4,897.66	8,026.64
2 02 04	Alimentos Para Animales	0.00	40.00	40.00	0.00	0.00	0.00	0.00	40.00

UNIVERSIDAD NACIONAL
VICERRECTORÍA DE ADMINISTRACIÓN
PROGRAMA DE GESTIÓN FINANCIERA
INFORME DE EJECUCION PRESUPUESTARIA
AL 31 DE DICIEMBRE DE 2022
PROGRAMA VIDA UNIVERSITARIA
(Cifras en miles de colones)

COD.	PARTIDA	PRES. INICIAL	TOT. MODIF. Y PRES.EXTRA.	TOTAL PRESUP.	GIRADO ACUMULAD dic-22	GIRADO SEMESTRAL JULIO A DICIEMBRE	COMPROM.	TOTAL GASTADO	MONTO DISPONIBLE
2 03 00	MATERIALES Y PROD. DE USO EN C	2,675.41	3,440.68	6,116.09	4,994.22	2,916.33	0.00	4,994.22	1,121.87
2 03 01	Materiales y Productos Metálicos	374.69	-48.20	326.49	274.07	108.81	0.00	274.07	52.42
2 03 02	Materiales y productos minerales	579.02	-443.88	135.14	135.14	135.14	0.00	135.14	0.00
2 03 03	Madera y Sus Derivados	112.67	-52.67	60.00	59.37	0.00	0.00	59.37	0.63
2 03 04	Materiales y Prod. Elect. Telef. Y de	768.43	2,459.69	3,228.13	2,249.44	2,134.89	0.00	2,249.44	978.69
2 03 06	materiales y Productos de Plástico	400.00	378.12	778.12	770.10	366.13	0.00	770.10	8.02
2 03 99	Otros Mater. Y Prod de Uso en la Co	440.60	1,147.61	1,588.21	1,506.09	171.35	0.00	1,506.09	82.12
2 04 00	HERRAMIENTAS, REPUESTOS Y AC	54,526.67	-19,278.71	35,247.97	28,232.68	20,652.05	0.00	28,232.68	7,015.29
2 04 01	Herramientas e Instrumentos	18,839.44	-13,173.88	5,665.56	4,845.01	4,558.30	0.00	4,845.01	820.54
2 04 02	Repuestos y Accesorios	35,687.23	-6,104.82	29,582.41	23,387.67	16,093.76	0.00	23,387.67	6,194.74
2 99 00	UTILES, MATERIALES Y SUMINISTR	250,400.66	85,926.37	336,327.03	160,788.61	19,623.29	0.00	160,788.61	175,538.42
2 99 01	Utiles y Materiales de Oficina y Cón	27,472.32	-3,456.71	24,015.61	16,318.93	11,205.87	0.00	16,318.93	7,696.68
2 99 02	Utiles y Materiales Médicos, Hospit	7,649.82	4,877.93	12,527.75	8,598.92	3,545.75	0.00	8,598.92	3,928.83
2 99 03	Productos de Papel, Cartón e Impre	49,742.43	20,351.71	70,094.14	39,522.82	21,135.93	0.00	39,522.82	30,571.31
2 99 04	Textiles y Vestuarios	21,683.11	70,726.18	92,409.28	23,379.80	12,408.56	0.00	23,379.80	69,029.48
2 99 05	Utiles y Materiales de Limpieza	39,821.98	-7,077.41	32,744.57	19,518.30	11,640.53	0.00	19,518.30	13,226.27
2 99 06	Utiles y Materiales de resguardo y s	4,722.62	13,583.77	18,306.39	17,159.13	159.91	0.00	17,159.13	1,147.27
2 99 07	Utiles y Materiales de Cocina y Com	1,849.61	1,855.91	3,705.53	2,142.04	1,723.73	0.00	2,142.04	1,563.49
2 99 99	Otros Utiles, Materiales y Suminstr	97,458.77	-14,935.01	82,523.76	34,148.67	-42,196.98	0.00	34,148.67	48,375.09
5 00 00	BIENES DURADEROS	1,081,842.71	1,112,116.70	2,193,959.41	548,524.80	246,534.09	0.00	548,524.80	1,645,434.61
5 01 00	MAQUINARIA, EQUIPO Y MOBILIA	856,312.20	216,571.11	1,072,883.31	348,425.94	155,956.17	0.00	348,425.94	724,457.38
5 01 01	Maquinaria y Equipo para la Produ	88,235.01	-42,805.47	45,429.54	31,154.35	29,985.73	0.00	31,154.35	14,275.19
5 01 02	Equipo de Transporte	15,144.03	9,981.19	25,125.22	0.00	0.00	0.00	0.00	25,125.22
5 01 03	Equipo de Comunicación	44,951.51	11,114.38	56,065.89	20,232.47	3,194.46	0.00	20,232.47	35,833.42
5 01 04	Equipo y Mobiliario de Oficina	55,630.88	48,459.47	104,090.35	22,306.70	8,898.26	0.00	22,306.70	81,783.65
5 01 05	Equipo y Programas de Cómputo	178,962.83	206,886.65	385,849.48	103,663.69	11,671.01	0.00	103,663.69	282,185.79
5 01 06	Equipo Sanitario de Laboratorio e Ir	206,531.98	-29,351.92	177,180.05	25,028.39	9,035.18	0.00	25,028.39	152,151.66
5 01 07	Equipo y Mobil. Educac., Deportivo	196,681.92	15,360.86	212,042.78	124,851.81	92,549.00	0.00	124,851.81	87,190.98
5 01 99	Maquinaria y Equipo Diverso	70,174.04	-3,074.05	67,100.00	21,188.53	622.52	0.00	21,188.53	45,911.46
5 02 00	CONSTRUCCIONES, ADICIONES Y M	157,130.31	764,142.33	921,272.64	7,878.76	0.00	0.00	7,878.76	913,393.88
5 02 01	Edificios	153,335.35	767,937.29	921,272.64	7,878.76	0.00	0.00	7,878.76	913,393.88
5 02 07	Instalaciones	1,456.37	-1,456.37	0.00	0.00	0.00	0.00	0.00	0.00
5 02 99	Otras Construc., Adiciones y Mejora	2,338.59	-2,338.59	0.00	0.00	0.00	0.00	0.00	0.00
5 99 00	BIENES DURADEROS DIVERSOS	68,400.21	131,403.26	199,803.46	192,220.11	90,577.92	0.00	192,220.11	7,583.35
5 99 03	Bienes Intangibles	68,400.21	131,403.26	199,803.46	192,220.11	90,577.92	0.00	192,220.11	7,583.35
6 00 00	TRANSFERENCIAS CORRIENTES	11,552,483.17	332,820.56	11,885,303.72	11,739,730.47	7,112,427.25	0.00	11,739,730.47	145,573.25
6 01 00	TRANSFERENCIAS CORRIENTES AL	83,877.48	301.02	84,178.50	79,877.48	0.00	0.00	79,877.48	4,301.02
6 01 03	Transferencias corrientes a instituc	83,877.48	301.02	84,178.50	79,877.48	0.00	0.00	79,877.48	4,301.02
6 02 00	TRANSFERENCIAS CORRIENTES AL	11,327,408.82	330,748.30	11,658,157.12	11,520,436.41	7,047,881.62	0.00	11,520,436.41	137,720.72
6 02 01	Becas a funcionarios	236,600.00	-10,000.00	226,600.00	225,139.87	130,702.29	0.00	225,139.87	1,460.13

UNIVERSIDAD NACIONAL
VICERRECTORÍA DE ADMINISTRACIÓN
PROGRAMA DE GESTIÓN FINANCIERA
INFORME DE EJECUCION PRESUPUESTARIA
AL 31 DE DICIEMBRE DE 2022
PROGRAMA VIDA UNIVERSITARIA
(Cifras en miles de colones)

COD.	PARTIDA	PRES. INICIAL	TOT. MODIF. Y PRES.EXTRA.	TOTAL PRESUP.	GIRADO ACUMULADO dic-22	GIRADO SEMESTRAL JULIO A DICIEMBRE	COMPROM.	TOTAL GASTADO	MONTO DISPONIBLE
6 02 02	Becas a terceras personas	10,973,788.64	299,788.30	11,273,576.94	11,160,499.13	6,831,594.72	0.00	11,160,499.13	113,077.81
6 02 03	Ayudas a funcionarios	103,000.00	9,000.00	112,000.00	98,937.40	70,364.61	0.00	98,937.40	13,062.60
6 02 99	Otras transferencias a personas	14,020.18	31,960.00	45,980.18	35,860.00	15,220.00	0.00	35,860.00	10,120.18
6 03 00	PRESTACIONES	0.00	1,180.82	1,180.82	0.00	0.00	0.00	0.00	1,180.82
6 03 01	Prestaciones legales	0.00	1,180.82	1,180.82	0.00	0.00	0.00	0.00	1,180.82
6 04 00	TRANSFERENCIAS CORRIENTES A	141,196.87	590.41	141,787.28	139,416.58	64,545.63	0.00	139,416.58	2,370.69
6 04 01	Transferencias Corrientes a Asociad	141,196.87	590.41	141,787.28	139,416.58	64,545.63	0.00	139,416.58	2,370.69
9 00 00	CUENTAS ESPECIALES	470,000.00	-470,000.00	0.00	0.00	0.00	0.00	0.00	0.00
9 02 00	SUMAS SIN ASIGNACION PRESUPU	470,000.00	-470,000.00	0.00	0.00	0.00	0.00	0.00	0.00
9 02 01	Sumas Libres Sin Asignación Presup	470,000.00	-470,000.00	0.00	0.00	0.00	0.00	0.00	0.00
TOTAL EGRESOS		22,131,369.50	1,086,555.22	23,217,924.72	20,514,437.02	11,494,798.86	0.00	20,514,437.02	2,703,487.70

**PROGRAMA PRESUPUESTARIO
ADMINISTRATIVO**

UNIVERSIDAD NACIONAL
VICERRECTORÍA DE ADMINISTRACIÓN
PROGRAMA DE GESTIÓN FINANCIERA
INFORME DE EJECUCION PRESUPUESTARIA
AL 31 DE DICIEMBRE DE 2022
PROGRAMA ADMINISTRATIVO
(Cifras en miles de colones)

COD.	PARTIDA	PRES. INICIAL	TOT. MODIF. Y PRES.EXTRA.	TOTAL PRESUP.	GIRADO ACUMULADO dic-22	GIRADO SEMESTRAL JULIO A DICIEMBRE	COMPROM.	TOTAL GASTADO	MONTO DISPONIBLE
0 00 00	REMUNERACIONES	17,590,440.35	433,986.93	18,024,427.29	17,614,589.94	8,555,977.44	0.00	17,614,589.94	409,837.35
0 01 00	REMUNERACIONES BASICAS	6,044,926.16	327,437.20	6,372,363.35	6,263,497.03	3,122,660.11	0.00	6,263,497.03	108,866.32
0 01 01	Sueldos para Cargos Fijos	5,950,496.91	336,464.57	6,286,961.49	6,182,283.25	3,131,345.89	0.00	6,182,283.25	104,678.24
0 01 03	Servicios Especiales	34,952.11	3,734.39	38,686.50	36,474.29	14,442.02	0.00	36,474.29	2,212.21
0 01 05	Suplencias	59,477.14	-12,761.77	46,715.37	44,739.49	-23,127.80	0.00	44,739.49	1,975.88
0 02 00	REMUNERACIONES EVENTUALES	778,726.61	2,200.00	780,926.61	699,644.66	284,494.90	0.00	699,644.66	81,281.95
0 02 01	Tiempo Extraordinario	650,000.00	0.00	650,000.00	591,015.49	231,642.96	0.00	591,015.49	58,984.51
0 02 02	Recargo de Funciones	96,816.01	0.00	96,816.01	82,634.54	42,728.43	0.00	82,634.54	14,181.46
0 02 03	Disponibilidad Laboral	10,973.05	2,200.00	13,173.05	13,073.39	5,914.61	0.00	13,073.39	99.65
0 02 04	Compensación Vacaciones	2,750.00	0.00	2,750.00	2,750.00	-1,522.10	0.00	2,750.00	0.00
0 02 05	Dietas	18,187.56	0.00	18,187.56	10,171.23	5,731.00	0.00	10,171.23	8,016.33
0 03 00	INCENTIVOS SALARIALES	7,538,195.47	56,461.28	7,594,656.75	7,429,361.96	3,647,571.52	0.00	7,429,361.96	165,294.79
0 03 01	Retribución por Años Servidos	3,440,577.17	27,257.56	3,467,834.73	3,460,026.58	1,730,114.82	0.00	3,460,026.58	7,808.15
0 03 02	Restricc. Al Ejerc. Liberal de la Profesión	1,000,188.86	4,939.37	1,005,128.23	970,069.38	479,469.20	0.00	970,069.38	35,058.86
0 03 03	Décimo Tercer Mes	1,103,358.44	213.06	1,103,571.50	1,088,526.20	1,006,775.19	0.00	1,088,526.20	15,045.30
0 03 04	Salario Escolar	1,018,462.34	304.83	1,018,767.17	1,003,423.89	6,966.80	0.00	1,003,423.89	15,343.28
0 03 99	Otros Incentivos Salariales	975,608.66	23,746.46	999,355.13	907,315.91	424,245.51	0.00	907,315.91	92,039.22
0 04 00	CONTRIB. PAT. A L DESARROLLO Y SEG. SOCIAL	1,290,929.47	313.62	1,291,243.09	1,274,627.41	600,455.87	0.00	1,274,627.41	16,615.69
0 04 01	Contr. Patron. A Seguro de la Salud CCSS	1,224,727.96	297.54	1,225,025.50	1,210,322.82	570,700.75	0.00	1,210,322.82	14,702.68
0 04 05	Contr. Patron. A Banco Pop. Y Desar. Comunal	66,201.51	16.08	66,217.59	64,304.58	29,755.13	0.00	64,304.58	1,913.01
0 05 00	CONTRIB. PAT. Fds. Pensiones y Otros de Capit.	1,937,662.64	47,574.83	1,985,237.47	1,947,458.88	906,785.94	0.00	1,947,458.88	37,778.59
0 05 01	Contr. Patron. A Seguro de Pensiones CCSS	523,835.72	-1,620.11	522,215.60	508,178.36	241,903.29	0.00	508,178.36	14,037.25
0 05 02	Aporte Patron. A Reg. Oblig. Pens. Complem.	397,209.07	96.50	397,305.57	384,348.84	177,412.19	0.00	384,348.84	12,956.73
0 05 03	Aporte Patron. A Fondo de Capital. Laboral.	198,604.53	48.25	198,652.78	194,307.64	90,166.03	0.00	194,307.64	4,345.15
0 05 04	Contrib. Patron. Otros Fondos Amist. Entes Público	210,901.45	12,217.12	223,118.58	219,888.38	101,188.06	0.00	219,888.38	3,230.20
0 05 05	Fdos adm entes privados	607,111.87	36,833.08	643,944.94	640,735.67	296,116.37	0.00	640,735.67	3,209.28
1 00 00	SERVICIOS	6,959,930.15	-633,137.54	6,326,792.60	4,322,522.56	2,128,911.01	0.00	4,322,522.56	2,004,270.04
1 01 00	ALQUILERES	111,048.84	-7,341.31	103,707.53	71,956.98	31,114.05	0.00	71,956.98	31,750.55
1 01 01	Alquiler de Edificios Locales y Terrenos	77,579.59	-3,082.29	74,497.29	52,036.80	17,443.37	0.00	52,036.80	22,460.50
1 01 02	Alquiler de Maquinaria, Equipo y Mobiliario	1,794.22	-1,794.22	0.00	0.00	0.00	0.00	0.00	0.00
1 01 04	Alquiler y Derechos Para Telecomunicaciones	18,771.98	-2,126.94	16,645.04	14,931.20	8,681.70	0.00	14,931.20	1,713.84
1 01 99	Otros Alquileres	5,720.24	6,844.96	12,565.20	4,988.98	4,988.98	0.00	4,988.98	7,576.22
1 02 00	SERVICIOS BASICOS	1,726,782.57	81,554.82	1,808,337.39	1,745,715.11	856,175.78	0.00	1,745,715.11	62,622.27
1 02 01	Servicio de Agua y Alcantarillados	300,041.70	-20,669.98	279,371.73	277,694.36	143,997.54	0.00	277,694.36	1,677.37
1 02 02	Servicio de Energía Eléctrica	509,960.85	159,161.18	669,122.03	663,724.34	337,406.35	0.00	663,724.34	5,397.69
1 02 03	Servicio de Correo	21,800.00	-10,356.49	11,443.51	11,054.32	303.45	0.00	11,054.32	389.19
1 02 04	Servicio de Telecomunicaciones	864,180.55	-46,780.89	817,399.66	772,055.93	374,468.44	0.00	772,055.93	45,343.72
1 02 99	Otros Servicios Básicos	30,799.46	201.00	31,000.46	21,186.16	0.00	0.00	21,186.16	9,814.30
1 03 00	SERVICIOS COMERCIALES Y FINANCIEROS	528,700.01	-332,023.51	196,676.50	166,674.02	82,586.52	0.00	166,674.02	30,002.48
1 03 01	Información	113,407.78	-34,961.50	78,446.28	78,216.54	49,046.67	0.00	78,216.54	229.74
1 03 02	Publicidad y propaganda	1,168.89	-1,168.89	0.00	0.00	0.00	0.00	0.00	0.00
1 03 03	Impresión, Encuadernación y Otros	59,063.70	-41,972.72	17,090.98	14,986.94	7,774.19	0.00	14,986.94	2,104.05
1 03 04	Transporte de Bienes	6,377.43	616.14	6,993.57	6,152.40	330.24	0.00	6,152.40	841.16
1 03 05	Transportes Aduaneros	22,042.99	-1,398.70	20,644.29	5,324.79	2,669.18	0.00	5,324.79	15,319.50
1 03 06	Comis. Y Gastos por Serv. Financ. Y Comerc.	60,000.00	-16,064.94	43,935.06	43,668.50	16,744.52	0.00	43,668.50	266.56
1 03 07	Servs de Transport. Elect. De Informac.	266,639.23	-237,072.91	29,566.32	18,324.85	6,021.72	0.00	18,324.85	11,241.47

UNIVERSIDAD NACIONAL
VICERRECTORÍA DE ADMINISTRACIÓN
PROGRAMA DE GESTIÓN FINANCIERA
INFORME DE EJECUCION PRESUPUESTARIA
AL 31 DE DICIEMBRE DE 2022
PROGRAMA ADMINISTRATIVO
(Cifras en miles de colones)

COD.	PARTIDA	PRES. INICIAL	TOT. MODIF. Y PRES.EXTRA.	TOTAL PRESUP.	GIRADO ACUMULADO dic-22	GIRADO SEMESTRAL JULIO A DICIEMBRE	COMPROM.	TOTAL GASTADO	MONTO DISPONIBLE
1 04 00	SERVICIOS DE GESTION Y APOYO	925,489.73	-145,007.20	780,482.53	339,020.47	193,516.68	0.00	339,020.47	441,462.06
1 04 01	Servicios Médicos y de Laboratorio	25,289.22	-9,422.12	15,867.09	2,017.35	900.00	0.00	2,017.35	13,849.74
1 04 02	Servicios Jurídicos	6,379.23	1,871.76	8,250.98	1,260.57	1,260.57	0.00	1,260.57	6,990.41
1 04 03	Servicios de Ingeniería	65,391.58	-16,236.25	49,155.32	4,850.02	0.00	0.00	4,850.02	44,305.30
1 04 04	Servicios en Ciencias Económicas y Sociales	63,412.66	-28,829.21	34,583.45	15,510.94	11,077.53	0.00	15,510.94	19,072.51
1 04 05	Serv. De desarrollo de Sist. Informáticos	64,970.92	104,623.39	169,594.31	77,617.96	25,446.45	0.00	77,617.96	91,976.35
1 04 06	Servicios Generales	505,085.61	-61,163.50	443,922.10	226,331.15	146,275.78	0.00	226,331.15	217,590.95
1 04 99	Otros Servicios de Gestión y Apoyo	194,960.53	-135,851.26	59,109.27	11,432.47	8,556.35	0.00	11,432.47	47,676.81
1 05 00	GASTOS DE VIAJE Y TRANSPORTE	280,510.74	-95,484.95	185,025.78	125,061.82	88,226.82	0.00	125,061.82	59,963.97
1 05 01	Transporte Dentro del País	101,224.01	-54,045.63	47,178.38	38,643.73	38,596.19	0.00	38,643.73	8,534.65
1 05 02	Viáticos Dentro del País	136,595.77	-62,145.78	74,449.99	47,619.78	22,309.80	0.00	47,619.78	26,830.21
1 05 03	Transporte en el Exterior	21,995.48	5,873.55	27,869.03	16,959.15	11,364.74	0.00	16,959.15	10,909.88
1 05 04	Viáticos en el Exterior	20,695.48	14,832.90	35,528.38	21,839.16	15,956.09	0.00	21,839.16	13,689.22
1 06 00	SEGUROS, REASEGUROS Y OTRAS OBLIGACIONES	473,181.52	-119,138.05	354,043.47	323,342.40	63,122.69	0.00	323,342.40	30,701.07
1 06 01	Seguros	473,181.52	-119,138.05	354,043.47	323,342.40	63,122.69	0.00	323,342.40	30,701.07
1 07 00	CAPACITACIÓN Y PROTOCOLO	168,098.21	-95,545.80	72,552.41	36,677.74	32,239.97	0.00	36,677.74	35,874.67
1 07 01	Actividades de Capacitación	128,734.12	-68,520.55	60,213.57	31,376.61	29,191.21	0.00	31,376.61	28,836.95
1 07 02	Actividades Protocolarias y Sociales	39,364.09	-27,025.25	12,338.84	5,301.12	3,048.76	0.00	5,301.12	7,037.72
1 08 00	MANTENIMIENTO REPARACION	2,389,493.06	254,058.47	2,643,551.53	1,385,215.15	737,578.43	0.00	1,385,215.15	1,258,336.39
1 08 01	Mantenimiento de Edificios y Locales	1,013,685.49	-231,440.18	782,245.31	259,262.20	134,091.91	0.00	259,262.20	522,983.11
1 08 02	Mantenimiento de Vías de Comunicación	26765.26	83491.51	110256.77	0	0	0.00	0	110256.77
1 08 03	Mantenimiento de Instalaciones y Otras obras	177,985.46	26,034.56	204,020.01	120,439.23	88,412.83	0.00	120,439.23	83,580.78
1 08 04	Mantenimiento y Repar. De Maq. Y Equipo Produ	65,136.60	91,922.50	157,059.09	69,963.44	46,631.59	0.00	69,963.44	87,095.65
1 08 05	Manten. Y Repar. De Equipo de Transporte	270,788.52	24,670.95	295,459.47	197,380.53	104,312.08	0.00	197,380.53	98,078.95
1 08 06	Manten. Y Repar. De Equipo de Comunicación	2,790.12	2,369.88	5,160.00	1,461.87	1,104.87	0.00	1,461.87	3,698.13
1 08 07	Mantenimiento y Repar. De Equipo y Mobil. Ofici	45,001.02	148,283.01	193,284.02	119,768.44	64,208.59	0.00	119,768.44	73,515.58
1 08 08	Manten. Y Repar. De Equipo de Comp. Y Sist.	568,009.69	127,458.32	695,468.01	548,214.48	266,868.45	0.00	548,214.48	147,253.53
1 08 99	Manten. Y Repar. De Otros equipos.	219,330.92	-18,732.07	200,598.85	68,724.95	31,948.12	0.00	68,724.95	131,873.89
1 09 00	IMPUESTOS	0.00	69,450.17	69,450.17	68,557.58	3,247.41	0.00	68,557.58	892.59
1 09 99	Otros impuestos	0.00	69,450.17	69,450.17	68,557.58	3,247.41	0.00	68,557.58	892.59
1 99 00	SERVICIOS DIVERSOS	356,625.46	-243,660.18	112,965.28	60,301.29	41,102.67	0.00	60,301.29	52,663.99
1 99 01	Servicio de Regulación	0.00	0.89	0.89	0.89	0.89	0.00	0.89	0.00
1 99 02	Intereses Moratorios y Multas	2,700.00	26,510.00	29,210.00	28,199.10	14,113.69	0.00	28,199.10	1,010.90
1 99 99	Otros Servicios No Especificados	353,925.46	-270,171.08	83,754.38	32,101.30	26,988.09	0.00	32,101.30	51,653.08
2 00 00	MATERIALES Y SUMINISTROS	1,105,690.95	398,423.65	1,504,114.59	674,382.45	383,929.97	0.00	674,382.45	829,732.14
2 01 00	PRODUCTOS QUIMICOS Y CONEXOS	269,479.12	1,007.88	270,487.00	259,538.18	146,261.29	0.00	259,538.18	10,948.82
2 01 01	Combustibles y Lubricantes	160,446.86	65,310.04	225,756.90	225,197.59	124,692.20	0.00	225,197.59	559.31
2 01 02	Productos Farmacéuticos y Medicinales	3,999.75	-1,212.07	2,787.67	1,494.22	857.73	0.00	1,494.22	1,293.46
2 01 04	Tintas, pinturas y diluyentes	80,657.23	-41,834.72	38,822.51	30,675.37	20,192.88	0.00	30,675.37	8,147.14
2 01 99	Otros Productos Químicos	24,236.29	-21,116.38	3,119.91	2,171.01	518.48	0.00	2,171.01	948.90
2 02 00	ALIMENTOS Y PRODUCTOS AGROPECUARIOS	20.00	91.23	111.23	22.75	17.78	0.00	22.75	88.48
2 02 02	Productos agroforestales	20.00	90.00	110.00	22.75	17.78	0.00	22.75	87.25
2 02 03	Alimentos y Bebidas	0.00	1.23	1.23	0.00	0.00	0.00	0.00	1.23

UNIVERSIDAD NACIONAL
VICERRECTORÍA DE ADMINISTRACIÓN
PROGRAMA DE GESTIÓN FINANCIERA
INFORME DE EJECUCION PRESUPUESTARIA
AL 31 DE DICIEMBRE DE 2022
PROGRAMA ADMINISTRATIVO
(Cifras en miles de colones)

COD.	PARTIDA	PRES. INICIAL	TOT. MODIF. Y PRES.EXTRA.	TOTAL PRESUP.	GIRADO ACUMULADO dic-22	GIRADO SEMESTRAL JULIO A DICIEMBRE	COMPROM.	TOTAL GASTADO	MONTO DISPONIBLE
2 03 00	MATERIALES Y PROD. DE USO EN CONST. Y MAN	246,587.26	364,618.25	611,205.51	119,739.27	86,836.41	0.00	119,739.27	491,466.25
2 03 01	Materiales y Productos Metálicos	5,414.92	39,307.61	44,722.53	24,526.19	20,579.22	0.00	24,526.19	20,196.34
2 03 02	Materiales y productos minerales	1,613.40	35,383.62	36,997.02	30,121.52	13,554.67	0.00	30,121.52	6,875.50
2 03 03	Madera y Sus Derivados	5,313.96	1,398.76	6,712.72	4,147.06	1,735.31	0.00	4,147.06	2,565.66
2 03 04	Materiales y Prod. Elect. Telef. Y de Cómputo	177,778.17	227,283.63	405,061.80	42,494.20	38,770.09	0.00	42,494.20	362,567.60
2 03 05	Materiales y Productos de Vidrio	6,000.00	-4,924.97	1,075.03	88.77	85.77	0.00	88.77	986.26
2 03 06	materiales y Productos de Plástico	150.00	7,660.91	7,810.91	7,156.33	1,440.06	0.00	7,156.33	654.58
2 03 99	Otros Mater. Y Prod de Uso en la Construcción	50,316.81	58,508.70	108,825.50	11,205.20	10,671.29	0.00	11,205.20	97,620.31
2 04 00	HERRAMIENTAS, REPUESTOS Y ACCESORIOS	165,535.00	-51,071.43	114,463.57	76,865.16	25,464.15	0.00	76,865.16	37,598.41
2 04 01	Herramientas e Instrumentos	49,701.78	-35,784.99	13,916.79	7,466.74	3,669.19	0.00	7,466.74	6,450.05
2 04 02	Repuestos y Accesorios	115,833.22	-15,286.44	100,546.78	69,398.43	21,794.96	0.00	69,398.43	31,148.35
2 99 00	UTILES, MATERIALES Y SUMINISTROS DIVERSOS	424,069.57	83,737.71	507,807.28	218,217.09	125,350.34	0.00	218,217.09	289,590.19
2 99 01	Utiles y Materiales de Oficina y Cómputo	40,170.06	-2,614.23	37,555.83	24,969.55	16,349.01	0.00	24,969.55	12,586.28
2 99 02	Utiles y Materiales Médicos, Hospitalarios y de In	9,612.26	-9,529.29	82.97	7.79	7.79	0.00	7.79	75.18
2 99 03	Productos de Papel, Cartón e Impresos	33,498.47	-18,864.24	14,634.22	6,185.11	1,537.46	0.00	6,185.11	8,449.11
2 99 04	Textiles y Vestuarios	140,879.00	4,731.14	145,610.14	93,142.64	67,543.19	0.00	93,142.64	52,467.50
2 99 05	Utiles y Materiales de Limpieza	57,491.29	-3,034.15	54,457.14	23,123.63	11,960.06	0.00	23,123.63	31,333.51
2 99 06	Utiles y Materiales de resguardo y seguridad	34,139.85	32,302.48	66,442.33	60,741.78	48,488.59	0.00	60,741.78	5,700.55
2 99 07	Utiles y Materiales de Cocina y Comedor	4,446.75	-1,673.01	2,773.74	2,118.11	1,573.71	0.00	2,118.11	655.63
2 99 99	Otros Utiles, Materiales y Suministros Diversos	103,831.90	82,419.02	186,250.91	7,928.47	-22,109.45	0.00	7,928.47	178,322.44
3 00 00	INTERESES Y COMISIONES	0.00	30,999.23	30,999.23	29,299.23	340.00	0.00	29,299.23	1,700.00
3 04 00	COMISIONES Y OTROS GASTOS	0.00	30,999.23	30,999.23	29,299.23	340.00	0.00	29,299.23	1,700.00
3 04 01	Comisiones y Otros Gastos sobre Títulos Valore	0.00	26,026.19	26,026.19	24,326.19	340.00	0.00	24,326.19	1,700.00
3 04 05	Diferencias por tipo de cambio	0.00	4,973.05	4,973.05	4,973.05	0.00	0.00	4,973.05	0.00
5 00 00	BIENES DURADEROS	6,234,254.22	1,651,113.52	7,885,367.74	1,163,930.16	351,771.66	0.00	1,163,930.16	6,721,437.58
5 01 00	MAQUINARIA, EQUIPO Y MOBILIARIO	1,946,179.08	53,431.99	1,999,611.07	594,874.41	119,402.40	0.00	594,874.41	1,404,736.66
5 01 01	Maquinaria y Equipo para la Producción	166,734.33	-79,250.21	87,484.12	10,856.07	0.00	0.00	10,856.07	76,628.05
5 01 02	Equipo de Transporte	328,617.10	-175,852.62	152,764.48	2,145.13	0.00	0.00	2,145.13	150,619.35
5 01 03	Equipo de Comunicación	93,859.89	148,251.60	242,111.48	56,186.43	15,367.48	0.00	56,186.43	185,925.06
5 01 04	Equipo y Mobiliario de Oficina	576,267.42	-105,282.89	470,984.53	53,002.64	4,404.13	0.00	53,002.64	417,981.88
5 01 05	Equipo y Programas de Cómputo	271,753.25	471,112.88	742,866.13	459,128.17	98,539.36	0.00	459,128.17	283,737.95
5 01 06	Equipo Sanitario de Laboratorio e Investigación	368,544.48	-361,573.45	6,971.03	2,907.00	0.00	0.00	2,907.00	4,064.03
5 01 07	Equipo y Mobil. Educac., Deportivo y Recreativo	38,752.32	-35,493.95	3,258.37	3,242.16	233.14	0.00	3,242.16	16.21
5 01 99	Maquinaria y Equipo Diverso	101,650.31	191,520.62	293,170.93	7,406.80	858.31	0.00	7,406.80	285,764.13
5 02 00	CONSTRUCCIONES, ADICIONES Y MEJORAS	4,146,962.34	1,525,875.65	5,672,837.99	403,097.58	178,594.76	0.00	403,097.58	5,269,740.41
5 02 01	Edificios	4,008,170.16	1,622,031.43	5,630,201.60	360,602.14	177,691.71	0.00	360,602.14	5,269,599.46
5 02 02	Vías de Comunicación Terrestre	0.00	140.95	140.95	0.00	0.00	0.00	0.00	140.95
5 02 07	Instalaciones	87,156.41	-44,660.97	42,495.44	42,495.44	903.06	0.00	42,495.44	0.00
5 02 99	Otras Construc., Adiciones y Mejoras	51,635.77	-51,635.77	0.00	0.00	0.00	0.00	0.00	0.00
5 99 00	BIENES DURADEROS DIVERSOS	141,112.79	71,805.89	212,918.68	165,958.18	53,774.49	0.00	165,958.18	46,960.50
5 99 03	Bienes Intangibles	141,112.79	71,805.89	212,918.68	165,958.18	53,774.49	0.00	165,958.18	46,960.50
6 00 00	TRANSFERENCIAS CORRIENTES	1,475,752.68	-8,990.39	1,466,762.29	1,088,770.23	512,919.04	0.00	1,088,770.23	377,992.06
6 02 00	TRANSFERENCIAS CORRIENTES AL	51,000.00	-14,570.02	36,429.98	17,078.18	10,147.42	0.00	17,078.18	19,351.80
6 02 01	Becas a funcionarios	1,000.00	0.00	1,000.00	820.97	820.97	0.00	820.97	179.03

UNIVERSIDAD NACIONAL
VICERRECTORÍA DE ADMINISTRACIÓN
PROGRAMA DE GESTIÓN FINANCIERA
INFORME DE EJECUCION PRESUPUESTARIA
AL 31 DE DICIEMBRE DE 2022
PROGRAMA ADMINISTRATIVO
(Cifras en miles de colones)

COD.	PARTIDA	PRES. INICIAL	TOT. MODIF. Y PRES.EXTRA.	TOTAL PRESUP.	GIRADO ACUMULADO dic-22	GIRADO SEMESTRAL JULIO A DICIEMBRE	COMPROM.	TOTAL GASTADO	MONTO DISPONIBLE
6 02 02	Becas a terceras personas	37,000.00	-14,570.02	22,429.98	7,283.91	6,082.03	0.00	7,283.91	15,146.07
6 02 99	Otras transferencias a personas	13,000.00	0.00	13,000.00	8,973.30	3,244.42	0.00	8,973.30	4,026.70
6 03 00	PRESTACIONES	940,084.28	156.56	940,240.84	663,592.61	290,655.16	0.00	663,592.61	276,648.23
6 03 01	Prestaciones legales	940,084.28	156.56	940,240.84	663,592.61	290,655.16	0.00	663,592.61	276,648.23
6 04 00	TRANSFERENCIAS CORRIENTES A	361,529.78	5,423.07	366,952.85	357,511.80	167,595.48	0.00	357,511.80	9,441.05
6 04 01	Transferencias Corrientes a Asociaciones	331,007.56	80.42	331,087.97	327,296.92	151,441.71	0.00	327,296.92	3,791.05
6 04 04	transf. Corr. A Otras Entidades Sin Fines Lucrativos	30,522.22	0.00	30,522.22	30,214.88	16,153.77	0.00	30,214.88	307.34
6 06 00	OTRAS TRANSFER. CORRIENTES AL SECTOR PRIVADO	100,000.00	0.00	100,000.00	35,750.78	35,318.63	0.00	35,750.78	64,249.22
6 06 01	Indemnizaciones	100,000.00	0.00	100,000.00	35,750.78	35,318.63	0.00	35,750.78	64,249.22
6 07 00	TRANSFER. CORRIENTES AL SECTOR EXTERNO	23,138.62	0.00	23,138.62	14,836.87	9,202.35	0.00	14,836.87	8,301.76
6 07 01	Transfer. Corrientes Organismos Internacionales	23,138.62	0.00	23,138.62	14,836.87	9,202.35	0.00	14,836.87	8,301.76
9 00 00	CUENTAS ESPECIALES	100,000.00	466,086.50	566,086.50	0.00	0.00	0.00	0.00	566,086.50
9 02 00	SUMAS SIN ASIGNACION PRESUPUESTARIA	100,000.00	466,086.50	566,086.50	0.00	0.00	0.00	0.00	566,086.50
9 02 01	Sumas Libres Sin Asignación Presupuestaria	100,000.00	466,086.50	566,086.50	0.00	0.00	0.00	0.00	566,086.50
TOTAL EGRESOS		33,466,068.35	2,338,481.90	35,804,550.25	24,893,494.58	11,933,849.11	0.00	24,893,494.58	10,911,055.67

INTEGRADO

UNIVERSIDAD NACIONAL
VICERRECTORÍA DE ADMINISTRACIÓN
PROGRAMA DE GESTIÓN FINANCIERA
INFORME DE EJECUCIÓN PRESUPUESTARIA
AL 31 DE DICIEMBRE DE 2022
INTEGRADO
(Cifras en miles de colones)

COD.	PARTIDA	PRES. INICIAL	TOT. MODIF. Y PRES. EXTRA.	TOTAL PRESUP.	GIRADO ACUMULADO dic-22	GIRADO SEMESTRAL JULIO A DICIEMBRE	COMPROM.	TOTAL GASTADO	MONTO DISPONIBLE
0 00 00	REMUNERACIONES	90,102,116.58	-190,331.76	89,911,784.82	85,608,279.97	42,151,216.40	0.00	85,608,279.97	4,303,504.85
0 01 00	REMUNERACIONES BASICAS	34,656,531.77	-621,897.67	34,034,634.11	32,932,545.06	16,742,228.85	0.00	32,932,545.06	1,102,089.04
0 01 01	Sueldos para Cargos Fijos	33,475,293.28	-597,898.39	32,877,394.89	31,942,127.86	16,223,596.78	0.00	31,942,127.86	935,267.03
0 01 03	Servicios Especiales	1,044,946.32	-56,999.28	987,947.04	825,274.84	434,441.74	0.00	825,274.84	162,672.20
0 01 05	Suplencias	136,292.17	33,000.00	169,292.17	165,142.36	84,190.34	0.00	165,142.36	4,149.81
0 02 00	REMUNERACIONES EVENTUALES	1,331,147.44	5,031.42	1,336,178.86	1,193,110.96	543,190.46	0.00	1,193,110.96	143,067.90
0 02 01	Tiempo Extraordinario	650,000.00	0.00	650,000.00	591,015.49	231,642.96	0.00	591,015.49	58,984.51
0 02 02	Recargo de Funciones	481,115.08	14,000.00	495,115.08	474,542.70	249,946.94	0.00	474,542.70	20,572.38
0 02 03	Disponibilidad Laboral	111,818.95	2,200.00	114,018.95	71,868.48	31,937.77	0.00	71,868.48	42,150.47
0 02 04	Compensación Vacaciones	5,000.00	0.00	5,000.00	2,750.00	-1,522.10	0.00	2,750.00	2,250.00
0 02 05	Dietas	83,213.41	-11,168.58	72,044.83	52,934.29	31,184.89	0.00	52,934.29	19,110.54
0 03 00	INCENTIVOS SALARIALES	37,481,512.46	316,902.80	37,798,415.27	35,601,457.14	17,501,982.86	0.00	35,601,457.14	2,196,958.13
0 03 01	Retribución por Años Servidos	18,721,443.98	105,656.47	18,827,100.46	17,957,420.66	8,951,999.49	0.00	17,957,420.66	869,679.80
0 03 02	Restricc. Al Ejerc. Liberal de la Profesión	4,883,067.65	-3,038.45	4,880,029.20	4,518,491.67	2,237,322.73	0.00	4,518,491.67	361,537.53
0 03 03	Décimo Tercer Mes	5,654,487.13	13,685.30	5,668,172.44	5,370,569.09	4,981,691.09	0.00	5,370,569.09	297,603.35
0 03 04	Salario Escolar	5,219,535.43	13,076.11	5,232,611.54	5,007,397.08	10,285.97	0.00	5,007,397.08	225,214.46
0 03 99	Otros Incentivos Salariales	3,002,978.27	187,523.36	3,190,501.64	2,747,578.64	1,320,683.58	0.00	2,747,578.64	442,922.99
0 04 00	CONTRIB. PAT. A L DESARROLLO Y SEG.	6,615,624.56	16,134.41	6,631,758.97	6,253,947.45	2,905,480.78	0.00	6,253,947.45	377,811.51
0 04 01	Contr. Patron. A Seguro de la Salud CCSS	6,276,352.15	15,313.80	6,291,665.94	5,934,294.90	2,757,521.04	0.00	5,934,294.90	357,371.04
0 04 05	Contr. Patron. A Banco Pop. Y Desar. Cor	339,272.41	820.61	340,093.02	319,652.55	147,959.74	0.00	319,652.55	20,440.47
0 05 00	CONTRIB. PAT. Fds. Pensiones y Otros d	9,932,300.35	93,497.28	10,025,797.63	9,566,456.49	4,431,996.64	0.00	9,566,456.49	459,341.13
0 05 01	Contr. Patron. A Seguro de Pensiones CCS	1,667,202.19	-2,077.30	1,665,124.89	1,530,576.96	708,339.11	0.00	1,530,576.96	134,547.93
0 05 02	Aporte Patron. A Reg. Oblig. Pens. Comp	2,034,356.84	5,658.73	2,040,015.57	1,917,165.37	886,668.24	0.00	1,917,165.37	122,850.20
0 05 03	Aporte Patron. A Fondo de Capital. Labor	1,019,207.42	1,753.85	1,020,961.27	962,051.56	445,901.13	0.00	962,051.56	58,909.71
0 05 04	Contrib. Patron. Otros Fondos Amist.Ente	2,171,859.94	26,014.30	2,197,874.24	2,152,337.53	1,005,060.65	0.00	2,152,337.53	45,536.71
0 05 05	Fdos adm entes privados	3,039,673.95	62,147.71	3,101,821.66	3,004,325.07	1,386,027.50	0.00	3,004,325.07	97,496.58
0 99 00	OTRAS REMUNERACIONES	85,000.00	0.00	85,000.00	60,762.86	26,336.80	0.00	60,762.86	24,237.14
0 99 99	Otras Remuneraciones	85,000.00	0.00	85,000.00	60,762.86	26,336.80	0.00	60,762.86	24,237.14
1 00 00	SERVICIOS	10,753,558.23	-340,360.18	10,413,198.05	6,369,525.52	3,520,674.40	0.00	6,369,525.52	4,043,672.53
1 01 00	ALQUILERES	140,640.82	764.60	141,405.42	86,296.36	38,364.07	0.00	86,296.36	55,109.06
1 01 01	Alquiler de Edificios Locales y Terrenos	98,443.32	284.72	98,728.04	60,933.57	20,976.29	0.00	60,933.57	37,794.48
1 01 02	Alquiler de Maquinaria, Equipo y Mobili	3,580.00	-659.24	2,920.76	2,427.99	2,360.19	0.00	2,427.99	492.77
1 01 03	Alquiler de Equipo de Cómputo	10,175.00	-2,908.35	7,266.65	9.58	0.00	0.00	9.58	7,257.07
1 01 04	Alquiler y Derechos Para Telecomunicaci	21,172.50	-2,789.72	18,382.78	16,400.00	9,293.70	0.00	16,400.00	1,982.78
1 01 99	Otros Alquileres	7,270.00	6,837.18	14,107.18	6,525.22	5,733.89	0.00	6,525.22	7,581.96
1 02 00	SERVICIOS BASICOS	1,754,902.56	57,176.64	1,812,079.20	1,747,601.08	857,709.98	0.00	1,747,601.08	64,478.12
1 02 01	Servicio de Agua y Alcantarillados	303,689.12	-24,317.39	279,371.73	277,694.36	143,997.54	0.00	277,694.36	1,677.37
1 02 02	Servicio de Energía Eléctrica	532,757.17	136,364.86	669,122.03	663,724.34	337,406.35	0.00	663,724.34	5,397.69
1 02 03	Servicio de Correo	21,847.16	-9,679.80	12,167.36	11,775.03	797.75	0.00	11,775.03	392.32
1 02 04	Servicio de Telecomunicaciones	865,809.66	-46,566.64	819,243.02	772,055.93	374,468.44	0.00	772,055.93	47,187.08
1 02 99	Otros Servicios Básicos	30,799.46	1,375.61	32,175.06	22,351.41	1,039.90	0.00	22,351.41	9,823.65

UNIVERSIDAD NACIONAL
VICERRECTORÍA DE ADMINISTRACIÓN
PROGRAMA DE GESTIÓN FINANCIERA
INFORME DE EJECUCION PRESUPUESTARIA
AL 31 DE DICIEMBRE DE 2022
INTEGRADO
(Cifras en miles de colones)

COD.	PARTIDA	PRES. INICIAL	TOT. MODIF. Y PRES.EXTRA.	TOTAL PRESUP.	GIRADO ACUMULADO dic-22	GIRADO SEMESTRAL JULIO A DICIEMBRE	COMPROM.	TOTAL GASTADO	MONTO DISPONIBLE
1 03 00	SERVICIOS COMERCIALES Y FINANCIEROS	928,846.57	-348,235.10	580,611.47	365,264.92	236,726.01	0.00	365,264.92	215,346.55
1 03 01	Información	131,645.28	-50,670.89	80,974.39	80,294.83	49,186.71	0.00	80,294.83	679.56
1 03 02	Publicidad y propaganda	11,939.85	-407.94	11,531.91	5,536.92	3,035.36	0.00	5,536.92	5,994.99
1 03 03	Impresión, Encuadernación y Otros	170,502.26	-47,088.71	123,413.56	91,933.99	45,475.46	0.00	91,933.99	31,479.56
1 03 04	Transporte de Bienes	9,099.87	3,088.54	12,188.41	8,445.36	2,001.13	0.00	8,445.36	3,743.05
1 03 05	Transportes Aduaneros	22,352.50	4,953.50	27,306.00	5,338.45	2,682.84	0.00	5,338.45	21,967.55
1 03 06	Comis. Y Gastos por Serv. Financ. Y Comer.	60,000.00	-15,979.60	44,020.40	43,721.07	16,786.69	0.00	43,721.07	299.34
1 03 07	Servs de Transport. Elect. De Informac.	523,306.81	-242,130.01	281,176.80	129,994.29	117,557.82	0.00	129,994.29	151,182.51
1 04 00	SERVICIOS DE GESTION Y APOYO	1,426,378.48	38,091.80	1,464,470.28	739,847.19	419,599.51	0.00	739,847.19	724,623.09
1 04 01	Servicios Médicos y de Laboratorio	70,822.84	-7,121.02	63,701.81	26,929.13	15,769.30	0.00	26,929.13	36,772.68
1 04 02	Servicios Jurídicos	6,928.40	1,322.58	8,250.98	1,260.57	1,260.57	0.00	1,260.57	6,990.41
1 04 03	Servicios de Ingeniería	75,552.50	-15,382.03	60,170.47	8,483.89	2,174.34	0.00	8,483.89	51,686.59
1 04 04	Servicios en Ciencias Económicas y Sociales	75,994.84	-13,410.48	62,584.36	32,796.66	22,708.48	0.00	32,796.66	29,787.70
1 04 05	Serv. De desarrollo de Sist. Informáticos	96,497.50	79,026.69	175,524.19	82,985.90	27,976.17	0.00	82,985.90	92,538.29
1 04 06	Servicios Generales	754,932.70	74,213.55	829,146.25	431,222.71	241,746.70	0.00	431,222.71	397,923.54
1 04 99	Otros Servicios de Gestión y Apoyo	345,649.70	-80,557.48	265,092.22	156,168.33	107,963.96	0.00	156,168.33	108,923.88
1 05 00	GASTOS DE VIAJE Y TRANSPORTE	637,753.56	-27,406.91	610,346.64	444,583.25	306,302.95	0.00	444,583.25	165,763.40
1 05 01	Transporte Dentro del País	129,462.13	-71,834.93	57,627.20	45,490.31	44,179.41	0.00	45,490.31	12,136.89
1 05 02	Viaticos Dentro del País	373,983.09	-38,224.36	335,758.72	256,973.29	146,306.61	0.00	256,973.29	78,785.44
1 05 03	Transporte en el Exterior	63,268.30	35,377.73	98,646.03	58,569.34	46,943.31	0.00	58,569.34	40,076.69
1 05 04	Viaticos en el Exterior	71,040.04	47,274.65	118,314.70	83,550.31	68,873.62	0.00	83,550.31	34,764.39
1 06 00	SEGUROS, REASEGUROS Y OTRAS OBLIGACIONES	486,587.45	-58,915.68	427,671.77	383,006.79	99,926.75	0.00	383,006.79	44,664.98
1 06 01	Seguros	486,587.45	-58,915.68	427,671.77	383,006.79	99,926.75	0.00	383,006.79	44,664.98
1 07 00	CAPACITACIÓN Y PROTOCOLO	752,842.10	10,068.83	762,910.93	634,793.74	493,943.37	0.00	634,793.74	128,117.19
1 07 01	Actividades de Capacitación	455,882.40	24,519.29	480,401.68	387,518.15	309,704.95	0.00	387,518.15	92,883.54
1 07 02	Actividades Protocolarias y Sociales	293,877.33	-14,450.46	279,426.87	247,275.59	184,238.42	0.00	247,275.59	32,151.28
1 07 03	Gastos de Representación Institucional	3,082.38	0.00	3,082.38	0.00	0.00	0.00	0.00	3,082.38
1 08 00	MANTENIMIENTO REPARACION	3,076,019.26	284,548.64	3,360,567.90	1,605,894.08	849,132.57	0.00	1,605,894.08	1,754,673.82
1 08 01	Mantenimiento de Edificios y Locales	1,291,750.44	-205,792.49	1,085,957.95	299,251.44	158,533.59	0.00	299,251.44	786,706.51
1 08 02	Mantenimiento de Vías de Comunicación	37915	72341.77	110256.77	0	0	0.00	0	110256.77
1 08 03	Mantenimiento de Instalaciones y Otras	248,638.83	6,637.46	255,276.29	121,192.72	88,872.90	0.00	121,192.72	134,083.56
1 08 04	Mantenimiento y Repar. De Maq. Y Equipos	80,822.11	100,034.34	180,856.45	92,709.47	68,704.00	0.00	92,709.47	88,146.98
1 08 05	Manten. Y Repar. De Equipo de Transporte	351,358.08	-8,827.73	342,530.35	202,576.09	106,822.58	0.00	202,576.09	139,954.27
1 08 06	Manten. Y Repar. De Equipo de Comunicación	6,713.69	17,114.95	23,828.63	4,448.19	3,022.97	0.00	4,448.19	19,380.44
1 08 07	Mantenimiento y Repar. De Equipo y Maquinaria	79,733.80	126,162.50	205,896.30	122,764.86	66,568.92	0.00	122,764.86	83,131.44
1 08 08	Manten. Y Repar. De Equipo de Comp. Y Perif.	661,431.47	96,911.93	758,343.40	582,533.03	283,748.84	0.00	582,533.03	175,810.37
1 08 99	Manten. Y Repar. De Otros equipos.	317,655.83	79,965.92	397,621.76	180,418.27	72,858.79	0.00	180,418.27	217,203.48
1 09 00	IMPUESTOS	0.00	69,450.17	69,450.17	68,557.58	3,247.41	0.00	68,557.58	892.59
1 09 99	Otros impuestos	0.00	69,450.17	69,450.17	68,557.58	3,247.41	0.00	68,557.58	892.59
1 99 00	SERVICIOS DIVERSOS	1,549,587.43	-365,903.16	1,183,684.27	293,680.53	215,721.77	0.00	293,680.53	890,003.74
1 99 01	Servicio de Regulación	0.00	177.68	177.68	177.68	177.68	0.00	177.68	0.00
1 99 02	Intereses Moratorios y Multas	2,700.00	26,510.00	29,210.00	28,199.10	14,113.69	0.00	28,199.10	1,010.90

UNIVERSIDAD NACIONAL
VICERRECTORÍA DE ADMINISTRACIÓN
PROGRAMA DE GESTIÓN FINANCIERA
INFORME DE EJECUCION PRESUPUESTARIA
AL 31 DE DICIEMBRE DE 2022
INTEGRADO
(Cifras en miles de colones)

COD.	PARTIDA	PRES. INICIAL	TOT. MODIF. Y PRES.EXTRA.	TOTAL PRESUP.	GIRADO ACUMULADO dic-22	GIRADO SEMESTRAL JULIO A DICIEMBRE	COMPROM.	TOTAL GASTADO	MONTO DISPONIBLE
1 99 99	Otros Servicios No Especificados	1,546,887.43	-392,590.84	1,154,296.59	265,303.75	201,430.41	0.00	265,303.75	888,992.83
2 00 00	MATERIALES Y SUMINISTROS	3,645,902.85	368,518.67	4,014,421.52	1,574,256.89	630,321.74	0.00	1,574,256.89	2,440,164.64
2 01 00	PRODUCTOS QUIMICOS Y CONEXOS	533,174.77	-17,010.23	516,164.54	390,583.13	207,345.20	0.00	390,583.13	125,581.41
2 01 01	Combustibles y Lubricantes	164,956.86	66,079.95	231,036.80	229,457.02	128,217.97	0.00	229,457.02	1,579.78
2 01 02	Productos Farmacéuticos y Medicinales	17,409.21	594.52	18,003.73	11,327.19	5,587.46	0.00	11,327.19	6,676.54
2 01 03	Productos veterinarios	1,124.80	132.88	1,257.68	845.14	730.82	0.00	845.14	412.54
2 01 04	Tintas, pinturas y diluyentes	204,512.08	-96,729.70	107,782.38	66,712.08	39,673.15	0.00	66,712.08	41,070.30
2 01 99	Otros Productos Quimicos	145,171.83	12,912.12	158,083.94	82,241.70	33,135.80	0.00	82,241.70	75,842.25
2 02 00	ALIMENTOS Y PRODUCTOS AGROPECUARIOS	5,845.00	24,525.43	30,370.43	14,334.49	11,712.05	0.00	14,334.49	16,035.95
2 02 01	Productos Pecuarios y Otras Especies	150.00	2,513.88	2,663.88	2,631.88	2,410.75	0.00	2,631.88	32.00
2 02 02	Productos agroforestales	2,775.00	848.12	3,623.12	3,374.87	2,332.46	0.00	3,374.87	248.25
2 02 03	Alimentos y Bebidas	0.00	13,234.99	13,234.99	4,967.02	4,933.23	0.00	4,967.02	8,267.97
2 02 04	Alimentos Para Animales	2,920.00	7,928.45	10,848.45	3,360.71	2,035.62	0.00	3,360.71	7,487.74
2 03 00	MATERIALES Y PROD. DE USO EN CONSTRUCCION	303,083.54	503,237.94	806,321.48	253,836.83	126,452.65	0.00	253,836.83	552,484.65
2 03 01	Materiales y Productos Metálicos	11,662.14	55,508.96	67,171.10	40,582.72	32,745.59	0.00	40,582.72	26,588.38
2 03 02	Materiales y productos minerales	8,208.09	31,967.85	40,175.95	32,435.03	14,938.97	0.00	32,435.03	7,740.92
2 03 03	Madera y Sus Derivados	7,457.22	3,187.12	10,644.34	6,379.15	3,634.94	0.00	6,379.15	4,265.19
2 03 04	Materiales y Prod. Elect. Telef. Y de Comunicación	209,814.24	332,137.60	541,951.84	135,840.75	51,927.75	0.00	135,840.75	406,111.09
2 03 05	Materiales y Productos de Vidrio	6,121.62	-1,653.22	4,468.41	498.73	377.42	0.00	498.73	3,969.68
2 03 06	materiales y Productos de Plástico	4,605.93	14,709.86	19,315.79	14,479.41	4,396.48	0.00	14,479.41	4,836.38
2 03 99	Otros Mater. Y Prod de Uso en la Construcción	55,214.30	67,379.76	122,594.06	23,621.05	18,431.51	0.00	23,621.05	98,973.01
2 04 00	HERRAMIENTAS, REPUESTOS Y ACCESORIOS	404,424.35	33,173.81	437,598.16	263,882.39	130,544.19	0.00	263,882.39	173,715.77
2 04 01	Herramientas e Instrumentos	151,438.89	5,414.13	156,853.02	88,702.53	43,598.66	0.00	88,702.53	68,150.49
2 04 02	Repuestos y Accesorios	252,985.46	27,759.68	280,745.14	175,179.85	86,945.53	0.00	175,179.85	105,565.28
2 05 00	BIENES PARA LA PRODUCCION Y COMERCIALIZACION	0.00	114.65	114.65	2.97	2.97	0.00	2.97	111.67
2 05 02	Productos terminados	0.00	40.00	40.00	0.00	0.00	0.00	0.00	40.00
2 99 00	UTILES, MATERIALES Y SUMINISTROS DIVERSOS	2,399,375.19	-175,522.93	2,223,852.26	651,617.07	154,264.67	0.00	651,617.07	1,572,235.19
2 99 01	Utiles y Materiales de Oficina y Cómputo	145,253.31	-28,491.20	116,762.11	83,148.70	54,620.51	0.00	83,148.70	33,613.40
2 99 02	Utiles y Materiales Médicos, Hospitalario	48,453.96	9,885.54	58,339.50	26,082.83	13,094.25	0.00	26,082.83	32,256.67
2 99 03	Productos de Papel, Cartón e Impresos	136,290.58	-26,357.84	109,932.74	57,006.82	29,335.40	0.00	57,006.82	52,925.91
2 99 04	Textiles y Vestuarios	206,717.10	74,065.69	280,782.79	131,505.21	90,724.84	0.00	131,505.21	149,277.57
2 99 05	Utiles y Materiales de Limpieza	229,558.55	11,063.04	240,621.59	145,121.16	74,476.60	0.00	145,121.16	95,500.43
2 99 06	Utiles y Materiales de resguardo y seguridad	55,269.11	34,340.89	89,610.00	81,334.41	50,157.40	0.00	81,334.41	8,275.59
2 99 07	Utiles y Materiales de Cocina y Comedor	15,603.16	36.46	15,639.63	11,268.60	8,948.99	0.00	11,268.60	4,371.03
2 99 99	Otros Utiles, Materiales y Suministros Diversos	1,562,229.41	-250,065.50	1,312,163.91	116,149.34	-167,093.32	0.00	116,149.34	1,196,014.58
3 00 00	INTERESES Y COMISIONES	0.00	30,999.23	30,999.23	29,299.23	340.00	0.00	29,299.23	1,700.00
3 04 00	COMISIONES Y OTROS GASTOS	0.00	30,999.23	30,999.23	29,299.23	340.00	0.00	29,299.23	1,700.00
3 04 01	Comisiones y otros gastos sobre titulos v	0.00	26,026.19	26,026.19	24,326.19	340.00	0.00	24,326.19	1,700.00
3 04 05	Diferencias por tipo de cambio	0.00	4,973.05	4,973.05	4,973.05	0.00	0.00	4,973.05	0.00
5 00 00	BIENES DURADEROS	21,815,282.97	4,691,384.76	26,506,667.73	7,380,385.18	1,952,138.59	0.00	7,380,385.18	19,126,282.55

UNIVERSIDAD NACIONAL
VICERRECTORÍA DE ADMINISTRACIÓN
PROGRAMA DE GESTIÓN FINANCIERA
INFORME DE EJECUCION PRESUPUESTARIA
AL 31 DE DICIEMBRE DE 2022
INTEGRADO
(Cifras en miles de colones)

COD.	PARTIDA	PRES. INICIAL	TOT. MODIF. Y PRES.EXTRA.	TOTAL PRESUP.	GIRADO ACUMULADO dic-22	GIRADO SEMESTRAL JULIO A DICIEMBRE	COMPROM.	TOTAL GASTADO	MONTO DISPONIBLE
5 01 00	MAQUINARIA, EQUIPO Y MOBILIARIO	9,584,310.46	2,135,357.56	11,719,668.01	3,677,632.81	1,057,737.97	0.00	3,677,632.81	8,042,035.20
5 01 01	Maquinaria y Equipo para la Producción	947,853.68	-371,115.01	576,738.67	183,801.17	79,398.34	0.00	183,801.17	392,937.50
5 01 02	Equipo de Transporte	445,503.75	-123,324.32	322,179.43	19,528.36	668.64	0.00	19,528.36	302,651.08
5 01 03	Equipo de Comunicación	614,579.65	534,121.29	1,148,700.94	218,077.74	55,895.62	0.00	218,077.74	930,623.20
5 01 04	Equipo y Mobiliario de Oficina	1,748,124.08	-8,066.70	1,740,057.38	338,554.36	38,346.83	0.00	338,554.36	1,401,503.02
5 01 05	Equipo y Programas de Cómputo	1,779,773.29	981,462.66	2,761,235.95	927,726.59	141,448.78	0.00	927,726.59	1,833,509.36
5 01 06	Equipo Sanitario de Laboratorio e Investi	2,739,255.49	643,740.07	3,382,995.55	1,533,759.72	569,545.34	0.00	1,533,759.72	1,849,235.84
5 01 07	Equipo y Mobil. Educac., Deportivo y Rec	646,187.45	-13,079.77	633,107.68	226,239.68	122,142.54	0.00	226,239.68	406,868.01
5 01 99	Maquinaria y Equipo Diverso	663,033.06	491,619.34	1,154,652.41	229,945.20	50,291.88	0.00	229,945.20	924,707.21
5 02 00	CONSTRUCCIONES, ADICIONES Y MEJOR	12,013,645.22	1,925,761.02	13,939,406.24	3,315,459.10	745,540.18	0.00	3,315,459.10	10,623,947.14
5 02 01	Edificios	11,656,029.51	1,966,746.33	13,622,775.84	3,109,251.54	626,988.77	0.00	3,109,251.54	10,513,524.30
5 02 02	Vías de Comunicación Terrestre	0.00	140.95	140.95	0.00	0.00	0.00	0.00	140.95
5 02 07	Instalaciones	139,280.57	-96,732.52	42,548.05	42,548.05	903.06	0.00	42,548.05	0.00
5 02 99	Otras Construc., Adiciones y Mejoras	218,335.15	55,606.26	273,941.41	163,659.52	117,648.36	0.00	163,659.52	110,281.89
5 99 00	BIENES DURADEROS DIVERSOS	217,327.29	244,566.38	461,893.67	387,293.26	148,860.43	0.00	387,293.26	74,600.41
5 99 01	Semovientes	50.00	0.00	50.00	0.00	0.00	0.00	0.00	50.00
5 99 03	Bienes Intangibles	217,277.29	244,566.38	461,843.67	387,293.26	148,860.43	0.00	387,293.26	74,550.41
5 99 99	Otros Bienes Duraderos	0.00	0.00	0.00	0.00	0.00	0.00	0.00	0.00
6 00 00	TRANSFERENCIAS CORRIENTES	14,805,713.56	566,596.58	15,372,310.14	14,503,365.95	8,537,073.40	0.00	14,503,365.95	868,944.19
6 01 00	TRANSFERENCIAS CORRIENTES AL	98,877.48	-948.98	97,928.50	90,833.68	1,074.06	0.00	90,833.68	7,094.82
6 01 03	Transferencias corrientes a instituciones	98,877.48	-948.98	97,928.50	90,833.68	1,074.06	0.00	90,833.68	7,094.82
6 02 00	TRANSFERENCIAS CORRIENTES AL	11,688,370.38	372,682.02	12,061,052.41	11,864,955.65	7,274,148.11	0.00	11,864,955.65	196,096.76
6 02 01	Becas a funcionarios	262,200.00	23,560.00	285,760.00	278,490.66	164,238.04	0.00	278,490.66	7,269.34
6 02 02	Becas a terceras personas	11,290,084.82	307,788.66	11,597,873.48	11,438,504.36	7,017,391.12	0.00	11,438,504.36	159,369.12
6 02 03	Ayudas a funcionarios	104,500.00	9,373.37	113,873.37	99,810.77	70,737.98	0.00	99,810.77	14,062.60
6 02 99	Otras transferencias a personas	31,585.56	31,960.00	63,545.56	48,149.86	21,780.98	0.00	48,149.86	15,395.70
6 03 00	PRESTACIONES	941,068.14	13,929.37	954,997.51	663,592.61	290,659.43	0.00	663,592.61	291,404.90
6 03 01	Prestaciones legales	941,068.14	13,929.37	954,997.51	663,592.61	290,659.43	0.00	663,592.61	291,404.90
6 04 00	TRANFERENCIAS CORRIENTES A	1,926,809.29	166,163.08	2,092,972.37	1,820,369.11	927,074.65	0.00	1,820,369.11	272,603.26
6 04 01	Transferencias Corrientes a Asociaciones	1,696,287.07	4,163.08	1,700,450.15	1,620,910.71	749,470.67	0.00	1,620,910.71	79,539.43
6 04 02	Transferencias Corrientes a Fundaciones	200,000.00	162,000.00	362,000.00	169,243.52	161,450.22	0.00	169,243.52	192,756.48
6 04 04	transf. Corr. A Otras Entidades Sin Fines l	30,522.22	0.00	30,522.22	30,214.88	16,153.77	0.00	30,214.88	307.34
6 06 00	OTRAS TRANSFER. CORRIENTES AL SECT	100,000.00	0.00	100,000.00	35,750.78	35,318.63	0.00	35,750.78	64,249.22
6 06 01	Indemnizaciones	100,000.00	0.00	100,000.00	35,750.78	35,318.63	0.00	35,750.78	64,249.22
6 07 00	TRANSFER. CORRIENTES AL SECTOR EXT	50,588.27	14,771.09	65,359.36	27,864.13	8,798.50	0.00	27,864.13	37,495.23
6 07 01	Transfer. Corrientes Organismos Internad	25,574.62	21,071.09	46,645.71	27,864.13	8,798.50	0.00	27,864.13	18,781.58
6 07 02	Otras Transferencias Corrientes al Sector	25,013.65	-6,300.00	18,713.65	0.00	0.00	0.00	0.00	18,713.65
9 00 00	CUENTAS ESPECIALES	10,085,091.58	-2,415,123.40	7,669,968.18	0.00	0.00	0.00	0.00	7,669,968.18
9 02 00	SUMAS SIN ASIGNACION PRESUPUESTA	10,085,091.58	-2,415,123.40	7,669,968.18	0.00	0.00	0.00	0.00	7,669,968.18

UNIVERSIDAD NACIONAL
 VICERRECTORÍA DE ADMINISTRACIÓN
 PROGRAMA DE GESTIÓN FINANCIERA
 INFORME DE EJECUCION PRESUPUESTARIA
 AL 31 DE DICIEMBRE DE 2022
 INTEGRADO
 (Cifras en miles de colones)

COD.	PARTIDA	PRES. INICIAL	TOT. MODIF. Y PRES.EXTRA.	TOTAL PRESUP.	GIRADO ACUMULADO dic-22	GIRADO SEMESTRAL JULIO A DICIEMBRE	COMPROM.	TOTAL GASTADO	MONTO DISPONIBLE
9 02 01	Sumas Libres Sin Asignación Presupuesta	10,085,091.58	-2,415,123.40	7,669,968.18	0.00	0.00	0.00	0.00	7,669,968.18
TOTAL EGRESOS		151,207,665.77	2,711,683.90	153,919,349.68	115,465,112.74	56,791,764.52	0.00	115,465,112.74	38,454,236.93

**C. ESTADO DE CONGRUENCIA DEL RESULTADO DEL
SUPERÁVIT PRESUPUESTARIO Y EL RESULTADO
DE LOS ESTADOS FINANCIEROS**

1.4 CONCILIACIÓN DEL ESTADO DE CONGRUENCIA DEL RESULTADO DEL SUPERÁVIT PRESUPUESTARIO 2022 Y EL RESULTADO DE LOS ESTADOS FINANCIEROS AL 31 DE DICIEMBRE 2022.

Como antecedente se indica, que producto del cambio en la base de registro presupuestario (base devengado) efectuado por la Universidad Nacional a partir del 2008 para la contabilidad patrimonial o financiera y la contabilidad presupuestaria, debidamente coordinado con la Contraloría General de la República, se había venido presentando la información con una única base de registros para ambas contabilidades hasta el año 2019.

Para el año 2020 con la implementación del sistema SIGESA, se toma la determinación por parte del Programa de Gestión Financiera, de registrar la contabilidad presupuestaria con la base efectivo y la contabilidad financiera o patrimonial con la base devengada, en ese sentido se muestran las partidas conciliatorias para el año 2022.

A continuación se presenta un resumen de dicha conciliación:

CUADRO 4. UNIVERSIDAD NACIONAL
ESTADO DE CONGRUENCIA ENTRE LA CONTABILIDAD PRESUPUESTARIA Y FINANCIERA
Para el período diciembre 2022
(Cifras en miles de colones)

AL NIVEL DE RESULTADOS DEL PERÍODO			
No.	Descripción	Signo	Monto
a.	Ingresos totales presupuestarios	+	153,813,089.66
b.	Gastos totales presupuestarios	-	115,465,516.60
c.	Superávit total presupuestario c=(a-b)		38,347,573.07
d.	Superávit neto del período (Contabilidad Patrimonial o financiera)	+	8,883,824.45
e.	Diferencia conciliatoria		29,463,748.62

CONCILIACIÓN			
Partidas a conciliar, partiendo de la contabilidad financiera para llegar a la contabilidad presupuestaria			
e.	Superávit neto del período (Contabilidad Patrimonial)		8,883,824.45
e.1.	(+) Ajuste en el superávit libre y específico de periodos anteriores, por partidas de cuentas por cobrar, pedidos al exterior, gastos diferidos y salario escolar acumulados en la Contabilidad Presupuestaria y Financiera (Patrimonial)	+	30,168,449.63
e.2.	(-) Ajuste por otros ingresos registrados en la contabilidad financiera, efecto devengado	-	-11,165,394.50
e.3.	(+) Partidas de gastos no presupuestarios, gastos por depreciación (Subpartidas no presupuestarias)	+	6,586,093.70
e.4.	(+) Partidas de gastos efecto devengado (alquileres, materiales, servicios comerciales y financieros, mantenimientos, bajas de activos, deterioro de cuentas por cobrar, intereses por pagar, diferencias de cambio y otros)	+	3,874,599.78
f.	Superávit neto del período (Contabilidad Patrimonial) ajustado	+	38,347,573.07
g.	Superávit Contabilidad Presupuestaria		38,347,573.07
h =(f-g)	Diferencia		0.00

RESULTADOS PRESUPUESTARIOS Y FINANCIEROS BRUTOS

Superávit presupuestario total bruto	38.347.573,07
<i>Superávit contabilidad patrimonial o financiera bruto ajustado</i>	<u>38.347.573,07</u>
Diferencia	<u><u>0,00</u></u>

Nota:

Es importante mencionar que la Contabilidad Presupuestaria en el año 2020, cambió el método de base de registro de los ingresos y gastos pasando de base de registro devengado a efectivo, en ese sentido el superávit que se obtiene en la Liquidación Presupuestaria del 2022 considera la base efectivo. Sin embargo, para efectos de un mejor panorama, en el punto “d” de la sección “c” se incorporan los Estados Financieros de la Universidad Nacional y el detalle de las partidas conciliatorias.

D. ESTADOS FINANCIEROS

Universidad Nacional (UNA)

Balance de Comprobación

Al 31 de Diciembre de 2022

Código Institucional: 14342

Moneda: CRC

Periodo: 12

CODIGO SEGMENTO	CUENTA (REPORTAR MÁXIMO A NIVEL 8)	NOMBRE CUENTA	SALDO INICIAL	DEBITOS PERIODO	CREDITOS PERIODO	SALDO FINAL
3.4	1.	Activo	138 535 778 487,43	501 633 583 695,56	492 772 451 086,49	147 396 911 096,50
3.4	1.1.	Activo Corriente	39 105 960 361,47	483 630 218 156,08	476 015 409 230,69	46 720 769 286,86
3.4	1.1.1.	Efectivo y equivalentes de efectivo	27 491 298 609,83	417 006 415 388,43	401 142 252 131,79	43 355 461 866,47
3.4	1.1.1.01.	Efectivo	13 889 275 899,46	342 646 026 071,55	355 810 259 478,80	725 042 492,21
3.4	1.1.1.01.01.	Caja	43 598 087,84	39 154 673 372,16	39 161 057 654,63	37 213 805,37
3.4	1.1.1.01.01.02.	Efectivo en caja en el país	43 598 087,84	39 154 673 372,16	39 161 057 654,63	37 213 805,37
3.4	1.1.1.01.01.02.0.	Efectivo en caja en el país	43 598 087,84	39 154 673 372,16	39 161 057 654,63	37 213 805,37
3.4	1.1.1.01.01.02.0.00000	Efectivo en caja en el país	43 598 087,84	39 154 673 372,16	39 161 057 654,63	37 213 805,37
3.4	1.1.1.01.02.	Depósitos bancarios	13 839 872 532,62	299 458 732 135,37	312 614 205 565,85	684 399 102,14
3.4	1.1.1.01.02.02.	Depósitos bancarios en el sector público interno	13 839 872 532,62	299 458 732 135,37	312 614 205 565,85	684 399 102,14
3.4	1.1.1.01.02.02.2.	Cuentas corrientes en el sector público interno	13 839 872 532,62	297 353 659 025,92	310 539 870 420,95	653 661 137,59
3.4	1.1.1.01.02.02.2.21101	Banco de Costa Rica	7 110 560 246,42	34 650 634 540,95	41 647 478 254,82	113 716 532,55
3.4	1.1.1.01.02.02.2.21103	Banco Nacional de Costa Rica	6 664 951 336,15	236 230 978 034,36	242 491 898 424,96	404 030 945,55
3.4	1.1.1.01.02.02.2.23100	Banco Central	3 984 450,00	15 936 295 141,75	15 933 238 626,75	7 040 965,00
3.4	1.1.1.01.02.02.2.31104	Banco Popular	60 376 500,05	10 535 751 308,86	10 467 255 114,42	128 872 694,49
3.4	1.1.1.01.02.02.3.	Caja Única	0,00	2 105 073 109,45	2 074 335 144,90	30 737 964,55
3.4	1.1.1.01.02.02.3.11206	Caja Única	0,00	2 105 073 109,45	2 074 335 144,90	30 737 964,55
3.4	1.1.1.01.03.	Cajas chicas y fondos rotatorios	5 805 279,00	4 032 620 564,02	4 034 996 258,32	3 429 584,70
3.4	1.1.1.01.03.01.	Cajas chicas	3 075 694,30	130 894 374,24	133 270 068,54	700 000,00
3.4	1.1.1.01.03.01.2.	Cajas chicas en el país	3 075 694,30	130 894 374,24	133 270 068,54	700 000,00
3.4	1.1.1.01.03.01.2.00000	Cajas chicas en el país	3 075 694,30	130 894 374,24	133 270 068,54	700 000,00
3.4	1.1.1.01.03.02.	Fondos rotatorios	2 729 584,70	3 901 726 189,78	3 901 726 189,78	2 729 584,70
3.4	1.1.1.01.03.02.2.	Fondos rotatorios en el sector público interno	2 729 584,70	3 901 726 189,78	3 901 726 189,78	2 729 584,70
3.4	1.1.1.01.03.02.2.00000	Fondos rotatorios en el sector público interno	2 729 584,70	3 901 726 189,78	3 901 726 189,78	2 729 584,70
3.4	1.1.1.02.	Equivalentes de efectivo	13 602 022 710,37	74 360 389 316,88	45 331 992 652,99	42 630 419 374,26
3.4	1.1.1.02.01.	Depósitos a plazo fijo	13 602 022 710,37	74 360 389 316,88	45 331 992 652,99	42 630 419 374,26
3.4	1.1.1.02.01.02.	Depósitos a plazo fijo en el sector público interno	13 602 022 710,37	74 360 389 316,88	45 331 992 652,99	42 630 419 374,26
3.4	1.1.1.02.01.02.0.	Depósitos a plazo fijo en el sector público interno	13 602 022 710,37	74 360 389 316,88	45 331 992 652,99	42 630 419 374,26
3.4	1.1.1.02.01.02.0.22125	BCR-Sociedad Administradora de Fondos de Inversión S.A.	2 267 482 051,06	19 354 968 346,24	3 838 185 708,11	17 784 264 689,19
3.4	1.1.1.02.01.02.0.22128	BN -Sociedad Administradora de Fondos de Inversión S.A.	5 314 969 115,11	45 224 677 006,78	32 649 977 394,97	17 889 668 726,92
3.4	1.1.1.02.01.02.0.22240	Popular Sociedad de Fondos de Inversión S.A	6 019 571 544,20	9 780 743 963,86	8 843 829 549,91	6 956 485 958,15
3.4	1.1.2.	Inversiones a corto plazo	8 695 569 615,93	37 289 112 056,76	45 984 681 672,69	0,00
3.4	1.1.2.02.	Títulos y valores a costo amortizado a corto plazo	8 695 569 615,93	37 289 112 056,76	45 984 681 672,69	0,00
3.4	1.1.2.02.02.	Títulos y valores a costo amortizado del sector público interno cp	8 695 569 615,93	37 289 112 056,76	45 984 681 672,69	0,00
3.4	1.1.2.02.02.01.	Títulos y valores a costo amortizado del Gobierno Central cp	2 432 653 353,67	11 086 677 146,29	13 519 330 499,96	0,00
3.4	1.1.2.02.02.01.1.	Títulos y valores a costo amortizado del Gobierno Central cp-Capital	2 380 660 485,00	10 609 054 908,99	12 989 715 393,99	0,00
3.4	1.1.2.02.02.01.1.11206	Hacienda MHD Títulos y valores a costo amortizado del Gobierno Central cp Capital	2 380 660 485,00	10 609 054 908,99	12 989 715 393,99	0,00
3.4	1.1.2.02.02.01.2.	Títulos y valores a costo amortizado del Gobierno Central cp-Descontos por	0,00	302 653 060,23	302 653 060,23	0,00
3.4	1.1.2.02.02.01.2.11206	Hacienda MHD Títulos y valores a costo amortizado del Gobierno Central cp	0,00	302 653 060,23	302 653 060,23	0,00
3.4	1.1.2.02.02.01.3.	Títulos y valores a costo amortizado del Gobierno Central cp-Intereses devengados	34 682 224,80	153 188 434,94	187 870 659,74	0,00
3.4	1.1.2.02.02.01.3.11206	Hacienda MHD Títulos y valores a costo amortizado del Gobierno Central cp	34 682 224,80	153 188 434,94	187 870 659,74	0,00
3.4	1.1.2.02.02.01.4.	Títulos y valores a costo amortizado del Gobierno Central cp-Primas y gastos de	17 310 643,87	21 780 742,13	39 091 386,00	0,00
3.4	1.1.2.02.02.01.4.11206	Hacienda MHD Títulos y valores a costo amortizado del Gobierno Central cp Primas	17 310 643,87	21 780 742,13	39 091 386,00	0,00
3.4	1.1.2.02.02.06.	Títulos y valores a costo amortizado de Instituciones Públicas Financieras cp	6 262 916 262,26	26 202 434 910,47	32 465 351 172,73	0,00
3.4	1.1.2.02.02.06.1.	Títulos y valores a costo amortizado de Instituciones Públicas Financieras cp-Capital	6 014 458 149,15	25 520 357 009,91	31 534 815 159,06	0,00
3.4	1.1.2.02.02.06.1.21101	Banco Costa Rica Títulos y valores a costo amortizado de Insti Públicas Financieras cp	6 000 000 000,00	19 348 000 000,00	25 348 000 000,00	0,00
3.4	1.1.2.02.02.06.1.21103	Banco Nacional Títulos y valores a costo amortizado de Instituciones Públicas	14 458 149,15	5 516 826 286,69	5 531 284 435,84	0,00
3.4	1.1.2.02.02.06.1.23100	Banco Central BCCR Títulos y valores a costo amortizado de Insti. Públicas	0,00	655 530 723,22	655 530 723,22	0,00
3.4	1.1.2.02.02.06.3.	Títulos y valores a costo amortizado de otras Instituciones de Instituciones Públicas	248 458 113,11	608 037 900,56	928 496 013,67	0,00
3.4	1.1.2.02.02.06.3.21101	Bco. Costa Rica BCR Títulos y valores a costo amortizado otras Inst. Públicas	248 454 999,96	520 319 637,54	768 774 637,50	0,00
3.4	1.1.2.02.02.06.3.21103	Bco. Nacional BNCR Títulos y valores a costo amortizado de otras Inst. Públicas	3 113,15	152 067 284,99	152 070 398,14	0,00
3.4	1.1.2.02.02.06.3.23100	Bco. Central BCCR Títulos y valores a costo amortizado otras Inst. Públ. Financieras cp	0,00	7 650 978,03	7 650 978,03	0,00
3.4	1.1.2.02.02.06.4.	Títulos y valores a costo amortizado de Instituciones Públicas Financieras cp-Primas	0,00	2 040 000,00	2 040 000,00	0,00
3.4	1.1.2.02.02.06.4.21103	Bco. Nacional BNCR Títulos y valores a costo amortizado de Inst. Públ. Financieras	0,00	2 040 000,00	2 040 000,00	0,00
3.4	1.1.3.	Cuentas a cobrar a corto plazo	2 912 360 473,42	23 988 399 247,07	23 550 493 996,83	3 350 265 723,66
3.4	1.1.3.01.	Impuestos a cobrar a corto plazo	476 692 905,74	577 605 648,51	251 093 386,65	803 205 167,60
3.4	1.1.3.01.03.	Impuestos sobre bienes y servicios a cobrar corto plazo	476 692 905,74	577 605 648,51	251 093 386,65	803 205 167,60
3.4	1.1.3.01.03.99.	Otros impuestos sobre bienes y servicios a cobrar corto plazo	476 692 905,74	577 605 648,51	251 093 386,65	803 205 167,60
3.4	1.1.3.01.03.99.9.	Otros impuestos varios sobre bienes y servicios a cobrar corto plazo	476 692 905,74	577 605 648,51	251 093 386,65	803 205 167,60
3.4	1.1.3.01.03.99.9.11206	Ministerio de Hacienda	476 692 905,74	577 605 648,51	251 093 386,65	803 205 167,60
3.4	1.1.3.04.	Servicios y derechos a cobrar a corto plazo	1 054 320 244,50	5 631 081 583,36	5 333 210 329,12	1 352 191 498,74
3.4	1.1.3.04.01.	Servicios a cobrar cp	0,00	223 295 410,00	11 698 552,60	211 596 857,40
3.4	1.1.3.04.01.05.	Servicios Comerciales	0,00	216 850 602,64	10 191 015,84	206 659 586,80
3.4	1.1.3.04.01.05.1.	Gobierno Central a cobrar cp	0,00	186 176 995,32	0,00	186 176 995,32
3.4	1.1.3.04.01.05.1.11204	Ministerio de Relaciones Exteriores y culto	0,00	1 876 999,92	0,00	1 876 999,92
3.4	1.1.3.04.01.05.1.11211	Ministerio de Salud, adscripto a Poder Ejecutivo	0,00	168 300 000,00	0,00	168 300 000,00
3.4	1.1.3.04.01.05.1.11218	Ministerio de Ciencia y Tecnología MICIT	0,00	15 999 995,40	0,00	15 999 995,40
3.4	1.1.3.04.01.05.2.	Órganos Desconcentrados a cobrar cp	0,00	20 183 811,84	10 191 015,84	9 992 796,00
3.4	1.1.3.04.01.05.2.12553	MINAE	0,00	20 183 811,84	10 191 015,84	9 992 796,00
3.4	1.1.3.04.01.05.3.	Instituciones Descentralizadas no Empresariales a cobrar cp	0,00	4 399 796,02	0,00	4 399 796,02
3.4	1.1.3.04.01.05.3.14341	UNED	0,00	4 399 796,02	0,00	4 399 796,02
3.4	1.1.3.04.01.05.5.	Empresas Públicas no Financieras a cobrar cp	0,00	6 089 999,46	0,00	6 089 999,46
3.4	1.1.3.04.01.05.5.16181	Recope	0,00	6 089 999,46	0,00	6 089 999,46
3.4	1.1.3.04.01.99.	Otras ventas de servicios a cobrar cp	0,00	6 444 807,36	1 507 536,76	4 937 270,60
3.4	1.1.3.04.01.99.0.	Otras ventas de servicios a cobrar cp	0,00	6 444 807,36	1 507 536,76	4 937 270,60
3.4	1.1.3.04.01.99.0.15407	MUNICIPALIDAD DE BELEN	0,00	6 444 807,36	1 507 536,76	4 937 270,60
3.4	1.1.3.04.02.	Derechos administrativos a cobrar cp	1 054 320 244,50	5 407 786 173,36	5 321 511 776,52	1 140 594 641,34
3.4	1.1.3.04.02.99.	Otros derechos administrativos a cobrar c p	1 054 320 244,50	5 407 786 173,36	5 321 511 776,52	1 140 594 641,34
3.4	1.1.3.04.02.99.0.	Otros derechos administrativos a cobrar c p	1 054 320 244,50	5 407 786 173,36	5 321 511 776,52	1 140 594 641,34
3.4	1.1.3.04.02.99.0.00000	Otros derechos administrativos a cobrar c p	1 054 320 244,50	5 407 786 173,36	5 321 511 776,52	1 140 594 641,34

3.4	1.1.3.05.	Ingresos de la propiedad a cobrar a corto plazo	14 493 476,22	5 600 875,00	4 815 285,90	15 279 065,32
3.4	1.1.3.05.01.	Alquileres y derechos sobre bienes a cobrar cp	7 448 634,06	5 600 875,00	4 815 285,90	8 234 223,16
3.4	1.1.3.05.01.01.	Alquileres a cobrar cp	0,00	5 600 875,00	4 578 787,50	1 022 087,50
3.4	1.1.3.05.01.01.0.	Alquileres a cobrar cp	0,00	5 600 875,00	4 578 787,50	1 022 087,50
3.4	1.1.3.05.01.01.0.00000	Alquileres a cobrar cp	0,00	5 600 875,00	4 578 787,50	1 022 087,50
3.4	1.1.3.05.01.02.	Ingresos por concesiones a cobrar c/p	7 448 634,06	0,00	236 498,40	7 212 135,66
3.4	1.1.3.05.01.02.0.	Ingresos por concesiones a cobrar c/p	7 448 634,06	0,00	236 498,40	7 212 135,66
3.4	1.1.3.05.01.02.0.00000	Ingresos por concesiones a cobrar c/p	7 448 634,06	0,00	236 498,40	7 212 135,66
3.4	1.1.3.05.99.	Otros ingresos de la propiedad a cobrar cp	7 044 842,16	0,00	0,00	7 044 842,16
3.4	1.1.3.05.99.99.	Otros ingresos varios de la propiedad a cobrar c/p	7 044 842,16	0,00	0,00	7 044 842,16
3.4	1.1.3.05.99.99.0.	Otros ingresos varios de la propiedad a cobrar c/p	7 044 842,16	0,00	0,00	7 044 842,16
3.4	1.1.3.05.99.99.0.00000	Otros ingresos varios de la propiedad a cobrar c/p	7 044 842,16	0,00	0,00	7 044 842,16
3.4	1.1.3.06.	Transferencias a cobrar a corto plazo	0,00	2 238 628 312,90	2 238 628 312,90	0,00
3.4	1.1.3.06.02.	Transferencias del sector público interno a cobrar cp	0,00	2 238 628 312,90	2 238 628 312,90	0,00
3.4	1.1.3.06.02.01.	Transferencias del Gobierno Central a cobrar cp	0,00	2 238 628 312,90	2 238 628 312,90	0,00
3.4	1.1.3.06.02.01.0.	Transferencias del Gobierno Central a cobrar cp	0,00	2 238 628 312,90	2 238 628 312,90	0,00
3.4	1.1.3.06.02.01.0.11206	Ministerio de Hacienda	0,00	2 238 628 312,90	2 238 628 312,90	0,00
3.4	1.1.3.07.	Préstamos a corto plazo	2 141 988,06	9 389 242,51	9 359 395,19	2 171 835,38
3.4	1.1.3.07.01.	Préstamos al sector privado interno cp	2 141 988,06	9 389 242,51	9 359 395,19	2 171 835,38
3.4	1.1.3.07.01.99.	Préstamos a otras unidades del sector privado c/p	2 141 988,06	9 389 242,51	9 359 395,19	2 171 835,38
3.4	1.1.3.07.01.99.2.	Préstamos a otras unidades del sector privado cp - Importes a devengar	1 786 762,92	9 192 494,80	9 216 576,15	1 762 681,57
3.4	1.1.3.07.01.99.2.00000	Préstamos a otras unidades del sector privado cp - Importes a devengar	1 786 762,92	9 192 494,80	9 216 576,15	1 762 681,57
3.4	1.1.3.07.01.99.3.	Préstamos a otras unidades del sector privado cp Intereses devengados	355 225,14	196 747,71	142 819,04	409 153,81
3.4	1.1.3.07.01.99.3.00000	Préstamos a otras unidades del sector privado cp Intereses devengados	355 225,14	196 747,71	142 819,04	409 153,81
3.4	1.1.3.08.	Documentos a cobrar a corto plazo	1 081 131 514,47	602 451 680,88	372 467 477,80	1 311 115 717,55
3.4	1.1.3.08.02.	Documentos a cobrar por fraccionamiento y arreglos de pago cp	976 949 652,47	338 404 058,53	119 181 129,42	1 196 172 581,58
3.4	1.1.3.08.02.04.	Documentos a cobrar por fraccionamientos a funcionarios por recuperación de perdida	15 878 101,65	1 741 671,02	3 496 084,00	14 123 688,67
3.4	1.1.3.08.02.04.1.	Documentos a cobrar por fraccionamientos a funcionarios por recup pérdida de activos	15 878 101,65	1 741 671,02	3 496 084,00	14 123 688,67
3.4	1.1.3.08.02.04.1.00000	Documentos a cobrar por fraccionamientos a funcionarios por recup pérdida de activos	15 878 101,65	1 741 671,02	3 496 084,00	14 123 688,67
3.4	1.1.3.08.02.99.	Documentos a cobrar por otros fraccionamientos y arreglos de pago cp	961 071 550,82	336 662 387,51	115 685 045,42	1 182 048 892,91
3.4	1.1.3.08.02.99.1.	Documentos a cobrar por otros fraccionamientos y arreglos de pago cp -	961 071 550,82	336 662 387,51	115 685 045,42	1 182 048 892,91
3.4	1.1.3.08.02.99.1.00000	Documentos a cobrar por otros fraccionamientos y arreglos de pago cp -	961 071 550,82	336 662 387,51	115 685 045,42	1 182 048 892,91
3.4	1.1.3.08.99.	Otros documentos internos a cobrar cp	104 181 862,00	264 047 622,35	253 286 348,38	114 943 135,97
3.4	1.1.3.08.99.99.	Otros documentos internos varios a cobrar cp	104 181 862,00	264 047 622,35	253 286 348,38	114 943 135,97
3.4	1.1.3.08.99.99.1.	Otros documentos internos varios a cobrar cp - Valor nominal	104 181 862,00	264 047 622,35	253 286 348,38	114 943 135,97
3.4	1.1.3.08.99.99.1.00000	Otros documentos internos varios a cobrar cp - Valor nominal	104 181 862,00	264 047 622,35	253 286 348,38	114 943 135,97
3.4	1.1.3.08.99.99.1.22131	BN - Procesadora de Medios de Pago S.A.	29 381,40	0,00	29 381,40	0,00
3.4	1.1.3.09.	Anticipos a corto plazo	1 114 424 773,88	14 456 580 955,91	15 187 313 735,38	383 691 994,41
3.4	1.1.3.09.01.	Anticipos al sector privado interno cp	88 727 901,65	14 427 267 560,40	14 470 693 675,59	45 301 786,46
3.4	1.1.3.09.01.01.	Anticipos a proveedores y contratistas del país cp	59 920 884,79	14 809 587,81	74 730 472,60	0,00
3.4	1.1.3.09.01.01.0.	Anticipos a proveedores y contratistas del país cp	59 920 884,79	14 809 587,81	74 730 472,60	0,00
3.4	1.1.3.09.01.01.0.00000	Anticipos a proveedores y contratistas del país cp	59 920 884,79	14 809 587,81	74 730 472,60	0,00
3.4	1.1.3.09.01.02.	Anticipos a funcionarios y servidores públicos cp	28 807 016,86	14 412 457 972,59	14 395 963 202,99	45 301 786,46
3.4	1.1.3.09.01.02.0.	Anticipos a funcionarios y servidores públicos cp	28 807 016,86	14 412 457 972,59	14 395 963 202,99	45 301 786,46
3.4	1.1.3.09.01.02.0.00000	Anticipos a funcionarios y servidores públicos cp	28 807 016,86	14 412 457 972,59	14 395 963 202,99	45 301 786,46
3.4	1.1.3.09.03.	Anticipos al sector externo cp	1 025 696 872,23	29 313 395,51	716 620 059,79	338 390 207,95
3.4	1.1.3.09.03.01.	Anticipos a proveedores y contratistas del exterior cp	1 025 696 872,23	29 313 395,51	716 620 059,79	338 390 207,95
3.4	1.1.3.09.03.01.0.	Anticipos a proveedores y contratistas del exterior cp	1 025 696 872,23	29 313 395,51	716 620 059,79	338 390 207,95
3.4	1.1.3.09.03.01.0.00000	Anticipos a proveedores y contratistas del exterior cp	1 025 696 872,23	29 313 395,51	716 620 059,79	338 390 207,95
3.4	1.1.3.97.	Cuentas a cobrar en gestión judicial	29 558 651,64	0,00	23 784 258,66	5 774 392,98
3.4	1.1.3.97.07.	Préstamos en gestión judicial	537 375,45	0,00	0,00	537 375,45
3.4	1.1.3.97.07.01.	Préstamos al sector privado interno en gestión judicial	537 375,45	0,00	0,00	537 375,45
3.4	1.1.3.97.07.01.0.	Préstamos al sector privado interno en gestión judicial	537 375,45	0,00	0,00	537 375,45
3.4	1.1.3.97.07.01.0.00000	Préstamos al sector privado interno en gestión judicial	537 375,45	0,00	0,00	537 375,45
3.4	1.1.3.97.08.	Documentos a cobrar en gestión judicial	29 021 276,19	0,00	23 784 258,66	5 237 017,53
3.4	1.1.3.97.08.02.	Documentos a cobrar por fraccionamiento y arreglos de pago en gestión judicial	29 021 276,19	0,00	23 784 258,66	5 237 017,53
3.4	1.1.3.97.08.02.0.	Documentos a cobrar por fraccionamiento y arreglos de pago en gestión judicial	29 021 276,19	0,00	23 784 258,66	5 237 017,53
3.4	1.1.3.97.08.02.0.00000	Documentos a cobrar por fraccionamiento y arreglos de pago en gestión judicial	29 021 276,19	0,00	23 784 258,66	5 237 017,53
3.4	1.1.3.98.	Otras cuentas a cobrar a corto plazo	268 892 993,55	215 912 408,66	19 357 959,08	465 447 443,13
3.4	1.1.3.98.01.	Multas, sanciones, remates y confiscaciones de origen no tributario a cobrar cp	1 681 572,00	9 472 901,49	9 349 292,74	1 805 180,75
3.4	1.1.3.98.01.01.	Multas y sanciones administrativas a cobrar cp	1 681 572,00	9 472 901,49	9 349 292,74	1 805 180,75
3.4	1.1.3.98.01.01.0.	Multas y sanciones administrativas a cobrar cp	1 681 572,00	9 472 901,49	9 349 292,74	1 805 180,75
3.4	1.1.3.98.01.01.0.00000	Multas y sanciones administrativas a cobrar cp	1 681 572,00	9 472 901,49	9 349 292,74	1 805 180,75
3.4	1.1.3.98.02.	Cuentas a cobrar a valor razonable c/p	187 461 016,12	205 623 314,92	8 477 809,32	384 606 521,72
3.4	1.1.3.98.02.08.	Documentos a cobrar a valor razonable c/p	187 461 016,12	205 623 314,92	8 477 809,32	384 606 521,72
3.4	1.1.3.98.02.08.1.	Documentos a cobrar al sector privado interno a valor razonable c/p	3 006 432,40	6 174 648,75	8 477 809,32	703 271,83
3.4	1.1.3.98.02.08.1.00000	Documentos a cobrar al sector privado interno a valor razonable cp	3 006 432,40	6 174 648,75	8 477 809,32	703 271,83
3.4	1.1.3.98.02.08.2.	Documentos a cobrar al sector público interno a valor razonable c/p	184 454 583,72	199 448 666,17	0,00	383 903 249,89
3.4	1.1.3.98.02.08.2.00000	Documentos a cobrar al sector público interno a valor razonable cp	184 454 583,72	199 448 666,17	0,00	383 903 249,89
3.4	1.1.3.98.03.	Depósitos en garantía cp	79 750 405,43	816 192,25	1 530 857,02	79 035 740,66
3.4	1.1.3.98.03.01.	Depósitos en garantía en el sector privado interno c p	69 549 670,62	0,00	0,00	69 549 670,62
3.4	1.1.3.98.03.01.0.	Depósitos en garantía en el sector privado interno c p	69 549 670,62	0,00	0,00	69 549 670,62
3.4	1.1.3.98.03.01.0.00000	Depósitos en garantía en el sector privado interno c p	69 549 670,62	0,00	0,00	69 549 670,62
3.4	1.1.3.98.03.03.	Depósitos en garantía en el sector externo c p	10 200 734,81	816 192,25	1 530 857,02	9 486 070,04
3.4	1.1.3.98.03.03.0.	Depósitos en garantía en el sector externo c p	10 200 734,81	816 192,25	1 530 857,02	9 486 070,04
3.4	1.1.3.98.03.03.0.00000	Depósitos en garantía en el sector externo c p	10 200 734,81	816 192,25	1 530 857,02	9 486 070,04
3.4	1.1.3.99.	Previsiones para deterioro de cuentas a cobrar a corto plazo *	-1 129 296 074,64	251 148 539,34	110 463 856,15	-988 611 391,45
3.4	1.1.3.99.04.	Previsiones para servicios a cobrar c/p *	-636 640 931,79	62 177 228,20	110 463 856,15	-684 927 559,74
3.4	1.1.3.99.04.02.	Previsiones para derechos administrativos a cobrar cp	-636 640 931,79	62 177 228,20	110 463 856,15	-684 927 559,74
3.4	1.1.3.99.04.02.0.	Previsiones para derechos administrativos a cobrar cp	-636 640 931,79	62 177 228,20	110 463 856,15	-684 927 559,74
3.4	1.1.3.99.04.02.0.00000	Previsiones para derechos administrativos a cobrar cp	-636 640 931,79	62 177 228,20	110 463 856,15	-684 927 559,74
3.4	1.1.3.99.99.	Previsiones para otras cuentas a cobrar c/p *	-492 655 142,85	188 971 311,14	0,00	-303 683 831,71
3.4	1.1.3.99.99.99.	Previsiones para créditos varios c/p *	-492 655 142,85	188 971 311,14	0,00	-303 683 831,71
3.4	1.1.3.99.99.99.0.	Previsiones para créditos varios c/p *	-492 655 142,85	188 971 311,14	0,00	-303 683 831,71
3.4	1.1.3.99.99.99.0.00000	Previsiones para créditos varios c/p *	-492 655 142,85	188 971 311,14	0,00	-303 683 831,71
3.4	1.1.4.	Inventarios	0,00	177 440,48	177 440,48	0,00
3.4	1.1.4.01.	Materiales y suministros para consumo y prestación de servicios	0,00	177 440,48	177 440,48	0,00

3.4	1.1.4.01.04.	Herramientas, repuestos y accesorios	0,00	0,00	0,00	0,00
3.4	1.1.4.01.04.01.	Herramientas e instrumentos	0,00	0,00	0,00	0,00
3.4	1.1.4.01.04.01.0.	Herramientas e instrumentos	0,00	0,00	0,00	0,00
3.4	1.1.4.01.04.01.0.00000	Herramientas e instrumentos	0,00	0,00	0,00	0,00
3.4	1.1.4.01.99.	Útiles, materiales y suministros diversos	0,00	177 440,48	177 440,48	0,00
3.4	1.1.4.01.99.01.	Útiles y materiales de oficina y cómputo	0,00	6,85	6,85	0,00
3.4	1.1.4.01.99.01.0.	Útiles y materiales de oficina y cómputo	0,00	6,85	6,85	0,00
3.4	1.1.4.01.99.01.0.00000	Útiles y materiales de oficina y cómputo	0,00	6,85	6,85	0,00
3.4	1.1.4.01.99.99.	Otros útiles, materiales y suministros diversos	0,00	177 433,63	177 433,63	0,00
3.4	1.1.4.01.99.99.0.	Otros útiles, materiales y suministros diversos	0,00	177 433,63	177 433,63	0,00
3.4	1.1.4.01.99.99.0.00000	Otros útiles, materiales y suministros diversos	0,00	177 433,63	177 433,63	0,00
3.4	1.1.4.02.	Bienes para la venta	0,00	0,00	0,00	0,00
3.4	1.1.4.02.02.	Productos terminados	0,00	0,00	0,00	0,00
3.4	1.1.4.02.02.99.	Otros productos terminados	0,00	0,00	0,00	0,00
3.4	1.1.4.02.02.99.0.	Otros productos terminados	0,00	0,00	0,00	0,00
3.4	1.1.9.	Otros activos a corto plazo	6 731 662,29	5 346 114 023,34	5 337 803 988,90	15 041 696,73
3.4	1.1.9.01.	Gastos a devengar a corto plazo	0,00	453 255 894,75	453 255 894,75	0,00
3.4	1.1.9.01.01.	Servicios a devengar c/p	0,00	453 255 894,75	453 255 894,75	0,00
3.4	1.1.9.01.01.01.	Primas y gastos de seguros a devengar cp	0,00	453 255 894,75	453 255 894,75	0,00
3.4	1.1.9.01.01.01.0.	Primas y gastos de seguros a devengar cp	0,00	453 255 894,75	453 255 894,75	0,00
3.4	1.1.9.01.01.01.0.22191	Instituto Nacional de Seguros	0,00	453 255 894,75	453 255 894,75	0,00
3.4	1.1.9.02.	Cuentas transitorias	6 731 662,29	4 892 858 128,59	4 884 548 094,15	15 041 696,73
3.4	1.1.9.02.01.	Registros transitorios	6 731 662,29	4 892 858 128,59	4 884 548 094,15	15 041 696,73
3.4	1.1.9.02.01.01.	Registros transitorios de transacciones sin movimiento de fondos	6 731 662,29	4 892 858 128,59	4 884 548 094,15	15 041 696,73
3.4	1.1.9.02.01.01.0.	Registros transitorios de transacciones sin movimiento de fondos	6 731 662,29	4 892 858 128,59	4 884 548 094,15	15 041 696,73
3.4	1.1.9.02.01.01.0.00000	Registros transitorios de transacciones sin movimiento de fondos	6 731 662,29	4 892 858 128,59	4 884 548 094,15	15 041 696,73
3.4	1.2.	Activo No Corriente	99 429 818 125,96	18 003 365 539,48	16 757 041 855,80	100 676 141 809,64
3.4	1.2.3.	Cuentas a cobrar a largo plazo	269 513 753,28	272 716 524,85	219 575 507,73	322 654 770,40
3.4	1.2.3.07.	Préstamos a largo plazo	45 363,20	431 732,10	477 095,30	0,00
3.4	1.2.3.07.01.	Préstamos al sector privado interno l/p	45 363,20	431 732,10	477 095,30	0,00
3.4	1.2.3.07.01.99.	Préstamos a otras unidades del sector privado l/p	45 363,20	431 732,10	477 095,30	0,00
3.4	1.2.3.07.01.99.1.	Préstamos a otras unidades del sector privado l/p - Capital	45 363,20	431 732,10	477 095,30	0,00
3.4	1.2.3.07.01.99.1.00000	Préstamos a otras unidades del sector privado l/p Capital	45 363,20	431 732,10	477 095,30	0,00
3.4	1.2.3.08.	Documentos a cobrar a largo plazo	269 363 993,60	272 284 792,75	219 038 412,43	322 610 373,92
3.4	1.2.3.08.02.	Documentos a cobrar por fraccionamiento y arreglos de pago l/p	267 841 509,06	271 701 344,33	218 684 396,07	320 858 457,32
3.4	1.2.3.08.02.99.	Documentos a cobrar por otros fraccionamientos y arreglos de pago l/p	267 841 509,06	271 701 344,33	218 684 396,07	320 858 457,32
3.4	1.2.3.08.02.99.1.	Documentos a cobrar por otros fraccionamientos y arreglos de pago l/p - Capital	267 841 509,06	271 701 344,33	218 684 396,07	320 858 457,32
3.4	1.2.3.08.02.99.1.00000	Documentos a cobrar por otros fraccionamientos y arreglos de pago l/p - Capital	267 841 509,06	271 701 344,33	218 684 396,07	320 858 457,32
3.4	1.2.3.08.03.	Documentos a cobrar por deudores por pérdidas y deterioro de bienes l/p	1 522 484,54	583 448,42	354 016,36	1 751 916,60
3.4	1.2.3.08.03.02.	Documentos a cobrar por deudores por pérdidas y deterioro de bienes no	1 522 484,54	583 448,42	354 016,36	1 751 916,60
3.4	1.2.3.08.03.02.2.	Documentos a cobrar por deudores por pérdidas y deterioro de bienes no	1 522 484,54	583 448,42	354 016,36	1 751 916,60
3.4	1.2.3.08.03.02.2.00000	Documentos a cobrar por deudores por pérdidas y deterioro de bienes no	1 522 484,54	583 448,42	354 016,36	1 751 916,60
3.4	1.2.3.98.	Otras cuentas a cobrar a largo plazo	104 396,48	0,00	60 000,00	44 396,48
3.4	1.2.3.98.02.	Cuentas a cobrar a valor razonable l/p	104 396,48	0,00	60 000,00	44 396,48
3.4	1.2.3.98.02.99.	Otras cuentas a cobrar a valor razonable l/p	104 396,48	0,00	60 000,00	44 396,48
3.4	1.2.3.98.02.99.1.	Otras cuentas a cobrar al sector privado interno a valor razonable l/p	104 396,48	0,00	60 000,00	44 396,48
3.4	1.2.3.98.02.99.1.00000	Otras cuentas a cobrar al sector privado interno a valor razonable l/p	104 396,48	0,00	60 000,00	44 396,48
3.4	1.2.5.	Bienes no concesionados	99 160 304 372,68	17 730 649 014,63	16 537 466 348,07	100 353 487 039,24
3.4	1.2.5.01.	Propiedades, planta y equipos explotados	88 660 568 668,38	12 313 463 769,40	11 854 770 987,88	89 119 261 449,90
3.4	1.2.5.01.01.	Tierras y terrenos	4 147 298 604,70	0,55	0,00	4 147 298 605,25
3.4	1.2.5.01.01.01.	Tarrenos para construcción de edificios	3 466 173 099,70	0,55	0,00	3 466 173 100,25
3.4	1.2.5.01.01.01.01.6.	Valores de origen-Tarrenos para construcción de edificios	2 763 103 923,70	0,55	0,00	2 763 103 924,25
3.4	1.2.5.01.01.01.01.6.00000	Valores de origen-Tarrenos para construcción de edificios	2 763 103 923,70	0,55	0,00	2 763 103 924,25
3.4	1.2.5.01.01.01.01.7.	Revaluaciones-Tarrenos para construcción de edificios	703 069 176,00	0,00	0,00	703 069 176,00
3.4	1.2.5.01.01.01.01.7.00000	Revaluaciones-Tarrenos para construcción de edificios	703 069 176,00	0,00	0,00	703 069 176,00
3.4	1.2.5.01.01.99.	Otras tierras y terrenos	681 125 505,00	0,00	0,00	681 125 505,00
3.4	1.2.5.01.01.99.6.	Valores de origen-Otras tierras y terrenos	681 125 505,00	0,00	0,00	681 125 505,00
3.4	1.2.5.01.01.99.6.00000	Valores de origen-Otras tierras y terrenos	681 125 505,00	0,00	0,00	681 125 505,00
3.4	1.2.5.01.02.	Edificios	59 568 574 881,24	6 891 107 519,69	5 778 406 997,90	60 681 275 403,03
3.4	1.2.5.01.02.01.	Edificios de oficinas y atención al público	40 366 123 643,16	6 471 388 511,79	5 199 369 736,20	41 638 142 418,75
3.4	1.2.5.01.02.01.1.	Valores de origen-Edificios de oficinas y atención al público	38 146 802 388,10	6 451 582 111,79	6 72 822 591,41	43 925 561 908,48
3.4	1.2.5.01.02.01.1.00000	Valores de origen-Edificios de oficinas y atención al público	38 146 802 388,10	6 451 582 111,79	6 72 822 591,41	43 925 561 908,48
3.4	1.2.5.01.02.01.3.	Depreciaciones acumuladas *-Edificios de oficinas y atención al público	-5 290 423 731,68	0,00	1 032 661 470,19	-6 323 085 201,87
3.4	1.2.5.01.02.01.3.00000	Depreciaciones acumuladas Edificios de oficinas y atención al público	-5 290 423 731,68	0,00	1 032 661 470,19	-6 323 085 201,87
3.4	1.2.5.01.02.01.5.	Mejoras-Edificios de oficinas y atención al público	7 509 744 986,74	19 806 400,00	3 493 885 674,60	4 035 665 712,14
3.4	1.2.5.01.02.01.5.00000	Mejoras-Edificios de oficinas y atención al público	7 509 744 986,74	19 806 400,00	3 493 885 674,60	4 035 665 712,14
3.4	1.2.5.01.02.07.	Bibliotecas y centros de información	377 868 287,68	0,00	11 614 330,56	366 253 957,12
3.4	1.2.5.01.02.07.1.	Valores de origen-Bibliotecas y centros de información	191 383 289,74	0,00	0,00	191 383 289,74
3.4	1.2.5.01.02.07.1.00000	Valores de origen-Bibliotecas y centros de información	191 383 289,74	0,00	0,00	191 383 289,74
3.4	1.2.5.01.02.07.3.	Depreciaciones acumuladas *-Bibliotecas y centros de información	-123 953 393,56	0,00	11 614 330,56	-135 567 724,12
3.4	1.2.5.01.02.07.3.00000	Depreciaciones acumuladas Bibliotecas y centros de información	-123 953 393,56	0,00	11 614 330,56	-135 567 724,12
3.4	1.2.5.01.02.07.5.	Mejoras-Bibliotecas y centros de información	310 438 391,50	0,00	0,00	310 438 391,50
3.4	1.2.5.01.02.07.5.00000	Mejoras-Bibliotecas y centros de información	310 438 391,50	0,00	0,00	310 438 391,50
3.4	1.2.5.01.02.08.	Centros de enseñanza, formación y educación	13 716 053 061,90	331 008 107,03	430 177 994,63	13 616 883 174,30
3.4	1.2.5.01.02.08.1.	Valores de origen-Centros de enseñanza, formación y educación	14 746 152 973,25	311 201 707,03	0,00	15 057 354 680,28
3.4	1.2.5.01.02.08.1.00000	Valores de origen-Centros de enseñanza, formación y educación	14 746 152 973,25	311 201 707,03	0,00	15 057 354 680,28
3.4	1.2.5.01.02.08.3.	Depreciaciones acumuladas *-Centros de enseñanza, formación y educación	-3 159 226 183,10	0,00	430 177 994,63	-3 589 404 177,73
3.4	1.2.5.01.02.08.3.00000	Depreciaciones acumuladas Centros de enseñanza, formación y educación	-3 159 226 183,10	0,00	430 177 994,63	-3 589 404 177,73
3.4	1.2.5.01.02.08.5.	Mejoras-Centros de enseñanza, formación y educación	2 129 126 271,75	19 806 400,00	0,00	2 148 932 671,75
3.4	1.2.5.01.02.08.5.00000	Mejoras-Centros de enseñanza, formación y educación	2 129 126 271,75	19 806 400,00	0,00	2 148 932 671,75
3.4	1.2.5.01.02.09.	Granjas y establecimientos agropecuarios	0,00	0,00	0,00	0,00
3.4	1.2.5.01.02.09.3.	Depreciaciones acumuladas *-Granjas y establecimientos agropecuarios	0,00	0,00	0,00	0,00
3.4	1.2.5.01.02.09.3.00000	Depreciaciones acumuladas Granjas y establecimientos agropecuarios	0,00	0,00	0,00	0,00
3.4	1.2.5.01.02.99.	Otros edificios	5 108 529 888,50	88 710 900,87	137 244 936,51	5 059 995 852,86
3.4	1.2.5.01.02.99.1.	Valores de origen-Otros edificios	5 674 448 112,35	88 710 900,87	0,00	5 763 159 013,22
3.4	1.2.5.01.02.99.1.00000	Valores de origen-Otros edificios	5 674 448 112,35	88 710 900,87	0,00	5 763 159 013,22
3.4	1.2.5.01.02.99.3.	Depreciaciones acumuladas *-Otros edificios	-829 661 277,57	0,00	137 244 936,51	-966 906 214,08

3.4	1.2.5.01.02.99.3.00000	Depreciaciones acumuladas Otros edificios	-829 661 277,57	0,00	137 244 936,51	-966 906 214,08
3.4	1.2.5.01.02.99.5	Mejoras-Otros edificios	263 743 053,72	0,00	0,00	263 743 053,72
3.4	1.2.5.01.02.99.5.00000	Mejoras-Otros edificios	263 743 053,72	0,00	0,00	263 743 053,72
3.4	1.2.5.01.03.	Maquinaria y equipos para la producción	1 246 345 692,82	212 109 653,61	232 850 822,95	1 225 604 523,48
3.4	1.2.5.01.03.01.	Maquinaria para la construcción	61 804 191,96	4 140 578,31	18 807 623,64	47 137 146,63
3.4	1.2.5.01.03.01.1.	Valores de origen-Maquinaria para la construcción	209 284 506,76	968 036,27	3 403 681,00	206 848 862,03
3.4	1.2.5.01.03.01.1.00000	Valores de origen-Maquinaria para la construcción	209 284 506,76	968 036,27	3 403 681,00	206 848 862,03
3.4	1.2.5.01.03.01.3.	Depreciaciones acumuladas *-Maquinaria para la construcción	-148 180 432,35	3 172 542,04	15 403 942,64	-160 411 832,95
3.4	1.2.5.01.03.01.3.00000	Depreciaciones acumuladas Maquinaria para la construcción	-148 180 432,35	3 172 542,04	15 403 942,64	-160 411 832,95
3.4	1.2.5.01.03.01.5.	Mejoras-Maquinaria para la construcción	700 117,55	0,00	0,00	700 117,55
3.4	1.2.5.01.03.01.5.00000	Mejoras-Maquinaria para la construcción	700 117,55	0,00	0,00	700 117,55
3.4	1.2.5.01.03.03.	Planta eléctrica	585 661 255,25	0,00	87 354 270,12	498 306 985,13
3.4	1.2.5.01.03.03.1.	Valores de origen-Planta eléctrica	833 741 739,97	0,00	0,00	833 741 739,97
3.4	1.2.5.01.03.03.1.00000	Valores de origen-Planta eléctrica	833 741 739,97	0,00	0,00	833 741 739,97
3.4	1.2.5.01.03.03.3.	Depreciaciones acumuladas *-Planta eléctrica	-281 296 550,84	0,00	87 354 270,12	-368 650 820,96
3.4	1.2.5.01.03.03.3.00000	Depreciaciones acumuladas *-Planta eléctrica	-281 296 550,84	0,00	87 354 270,12	-368 650 820,96
3.4	1.2.5.01.03.03.5.	Mejoras-Planta eléctrica	33 216 066,12	0,00	0,00	33 216 066,12
3.4	1.2.5.01.03.03.5.00000	Mejoras-Planta eléctrica	33 216 066,12	0,00	0,00	33 216 066,12
3.4	1.2.5.01.03.04.	Hornos	4 100 086,96	0,00	612 924,12	3 487 162,84
3.4	1.2.5.01.03.04.1.	Valores de origen-Hornos	6 129 240,00	0,00	0,00	6 129 240,00
3.4	1.2.5.01.03.04.1.00000	Valores de origen-Hornos	6 129 240,00	0,00	0,00	6 129 240,00
3.4	1.2.5.01.03.04.3.	Depreciaciones acumuladas *-Hornos	-2 029 153,04	0,00	612 924,12	-2 642 077,16
3.4	1.2.5.01.03.04.3.00000	Depreciaciones acumuladas *-Hornos	-2 029 153,04	0,00	612 924,12	-2 642 077,16
3.4	1.2.5.01.03.05.	Equipos para proceso de alimentos	2 054 349,92	0,00	382 511,52	1 671 838,40
3.4	1.2.5.01.03.05.1.	Valores de origen-Equipos para proceso de alimentos	5 733 114,86	0,00	0,00	5 733 114,86
3.4	1.2.5.01.03.05.1.00000	Valores de origen-Equipos para proceso de alimentos	5 733 114,86	0,00	0,00	5 733 114,86
3.4	1.2.5.01.03.05.3.	Depreciaciones acumuladas *-Equipos para proceso de alimentos	-3 678 764,94	0,00	382 511,52	-4 061 276,46
3.4	1.2.5.01.03.05.3.00000	Depreciaciones acumuladas *-Equipos para proceso de alimentos	-3 678 764,94	0,00	382 511,52	-4 061 276,46
3.4	1.2.5.01.03.06.	Equipos hidráulicos	0,02	0,00	0,00	0,02
3.4	1.2.5.01.03.06.1.	Valores de origen-Equipos hidráulicos	1 274 136,55	0,00	0,00	1 274 136,55
3.4	1.2.5.01.03.06.1.00000	Valores de origen-Equipos hidráulicos	1 274 136,55	0,00	0,00	1 274 136,55
3.4	1.2.5.01.03.06.3.	Depreciaciones acumuladas *-Equipos hidráulicos	-1 274 136,53	0,00	0,00	-1 274 136,53
3.4	1.2.5.01.03.06.3.00000	Depreciaciones acumuladas *-Equipos hidráulicos	-1 274 136,53	0,00	0,00	-1 274 136,53
3.4	1.2.5.01.03.08.	Equipos de medición	324 633,10	0,00	203 714,09	120 919,01
3.4	1.2.5.01.03.08.1.	Valores de origen-Equipos de medición	4 511 223,80	0,00	0,00	4 511 223,80
3.4	1.2.5.01.03.08.1.00000	Valores de origen-Equipos de medición	4 511 223,80	0,00	0,00	4 511 223,80
3.4	1.2.5.01.03.08.3.	Depreciaciones acumuladas *-Equipos de medición	-4 186 590,70	0,00	203 714,09	-4 390 304,79
3.4	1.2.5.01.03.08.3.00000	Depreciaciones acumuladas Equipos de medición	-4 186 590,70	0,00	203 714,09	-4 390 304,79
3.4	1.2.5.01.03.09.	Bombas	573 518,16	0,00	131 543,64	441 974,52
3.4	1.2.5.01.03.09.1.	Valores de origen-Bombas	2 560 203,03	0,00	0,00	2 560 203,03
3.4	1.2.5.01.03.09.1.00000	Valores de origen-Bombas	2 560 203,03	0,00	0,00	2 560 203,03
3.4	1.2.5.01.03.09.3.	Depreciaciones acumuladas *-Bombas	-1 986 684,87	0,00	131 543,64	-2 118 228,51
3.4	1.2.5.01.03.09.3.00000	Depreciaciones acumuladas *-Bombas	-1 986 684,87	0,00	131 543,64	-2 118 228,51
3.4	1.2.5.01.03.10.	Motores	8 582 086,09	4 138 850,34	1 402 096,25	11 318 840,17
3.4	1.2.5.01.03.10.1.	Valores de origen-Motores	15 244 099,34	4 138 850,34	0,01	19 382 949,67
3.4	1.2.5.01.03.10.1.00000	Valores de origen-Motores	15 244 099,34	4 138 850,34	0,01	19 382 949,67
3.4	1.2.5.01.03.10.3.	Depreciaciones acumuladas *-Motores	-6 662 013,25	0,00	1 402 096,25	-8 064 109,50
3.4	1.2.5.01.03.10.3.00000	Depreciaciones acumuladas *-Motores	-6 662 013,25	0,00	1 402 096,25	-8 064 109,50
3.4	1.2.5.01.03.99.	Otras maquinarias y equipos para la producción	583 245 571,36	203 830 224,96	123 956 139,56	663 119 656,76
3.4	1.2.5.01.03.99.1.	Valores de origen-Otras maquinarias y equipos para la producción	1 325 230 898,93	201 092 898,98	2 897 834,73	1 523 425 963,18
3.4	1.2.5.01.03.99.1.00000	Valores de origen-Otras maquinarias y equipos para la producción	1 325 230 898,93	201 092 898,98	2 897 834,73	1 523 425 963,18
3.4	1.2.5.01.03.99.3.	Depreciaciones acumuladas *-Otras maquinarias y equipos para la producción	-747 028 582,92	2 737 325,98	121 058 304,83	-865 349 561,77
3.4	1.2.5.01.03.99.3.00000	Depreciaciones acumuladas *-Otras maquinarias y equipos para la producción	-747 028 582,92	2 737 325,98	121 058 304,83	-865 349 561,77
3.4	1.2.5.01.03.99.5.	Mejoras-Otras maquinarias y equipos para la producción	5 043 255,35	0,00	0,00	5 043 255,35
3.4	1.2.5.01.03.99.5.00000	Mejoras-Otras maquinarias y equipos para la producción	5 043 255,35	0,00	0,00	5 043 255,35
3.4	1.2.5.01.04.	Equipos de transporte, tracción y elevación	2 500 174 847,90	114 375 449,39	563 152 239,67	2 051 398 057,62
3.4	1.2.5.01.04.01.	Motocicletas	22 568 076,25	0,00	6 415 664,35	16 152 411,90
3.4	1.2.5.01.04.01.1.	Valores de origen-Motocicletas	78 645 924,66	0,00	0,00	78 645 924,66
3.4	1.2.5.01.04.01.1.00000	Valores de origen-Motocicletas	78 645 924,66	0,00	0,00	78 645 924,66
3.4	1.2.5.01.04.01.3.	Depreciaciones acumuladas *-Motocicletas	-56 077 848,41	0,00	6 415 664,35	-62 493 512,76
3.4	1.2.5.01.04.01.3.00000	Depreciaciones acumuladas *-Motocicletas	-56 077 848,41	0,00	6 415 664,35	-62 493 512,76
3.4	1.2.5.01.04.02.	Vehículos	1 782 068 321,85	90 485 672,21	438 147 425,06	1 434 406 569,00
3.4	1.2.5.01.04.02.1.	Valores de origen-Vehículos	5 413 469 022,39	0,00	96 024 793,10	5 317 444 229,29
3.4	1.2.5.01.04.02.1.00000	Valores de origen-Vehículos	5 413 469 022,39	0,00	96 024 793,10	5 317 444 229,29
3.4	1.2.5.01.04.02.3.	Depreciaciones acumuladas *-Vehículos	-3 655 698 415,94	90 485 672,21	342 122 631,96	-3 907 335 375,69
3.4	1.2.5.01.04.02.3.00000	Depreciaciones acumuladas *-Vehículos	-3 655 698 415,94	90 485 672,21	342 122 631,96	-3 907 335 375,69
3.4	1.2.5.01.04.02.5.	Mejoras-Vehículos	24 297 715,40	0,00	0,00	24 297 715,40
3.4	1.2.5.01.04.02.5.00000	Mejoras-Vehículos	24 297 715,40	0,00	0,00	24 297 715,40
3.4	1.2.5.01.04.03.	Equipos de transporte y tracción marítima y fluvial	47 937 801,87	0,00	9 428 638,39	38 509 163,48
3.4	1.2.5.01.04.03.1.	Valores de origen-Equipos de transporte y tracción marítima y fluvial	109 111 246,79	0,00	0,00	109 111 246,79
3.4	1.2.5.01.04.03.1.00000	Valores de origen-Equipos de transporte y tracción marítima y fluvial	109 111 246,79	0,00	0,00	109 111 246,79
3.4	1.2.5.01.04.03.3.	Depreciaciones acumuladas *-Equipos de transporte y tracción marítima y fluvial	-61 173 444,92	0,00	9 428 638,39	-70 602 083,31
3.4	1.2.5.01.04.03.3.00000	Depreciaciones acumuladas *-Equipos de transporte y tracción marítima y fluvial	-61 173 444,92	0,00	9 428 638,39	-70 602 083,31
3.4	1.2.5.01.04.99.	Otros equipos de transporte	647 600 647,93	23 889 777,18	109 160 511,87	562 329 913,24
3.4	1.2.5.01.04.99.1.	Valores de origen-Otros equipos de transporte	1 124 307 885,96	23 098 843,74	6 384 087,71	1 141 022 641,99
3.4	1.2.5.01.04.99.1.00000	Valores de origen-Otros equipos de transporte	1 124 307 885,96	23 098 843,74	6 384 087,71	1 141 022 641,99
3.4	1.2.5.01.04.99.3.	Depreciaciones acumuladas *-Otros equipos de transporte	-487 072 975,25	790 933,44	102 776 424,16	-589 058 465,97
3.4	1.2.5.01.04.99.3.00000	Depreciaciones acumuladas *-Otros equipos de transporte	-487 072 975,25	790 933,44	102 776 424,16	-589 058 465,97
3.4	1.2.5.01.04.99.5.	Mejoras-Otros equipos de transporte	10 365 737,22	0,00	0,00	10 365 737,22
3.4	1.2.5.01.04.99.5.00000	Mejoras-Otros equipos de transporte	10 365 737,22	0,00	0,00	10 365 737,22
3.4	1.2.5.01.05.	Equipos de comunicación	3 368 526 146,48	273 593 206,90	683 100 488,89	2 959 018 864,49
3.4	1.2.5.01.05.02.	Equipos de telefonía	53 475 138,40	1 782 119,13	10 748 055,97	44 509 201,56
3.4	1.2.5.01.05.02.1.	Valores de origen-Equipos de telefonía	170 269 469,52	691 309,38	1 493 193,78	169 467 585,12
3.4	1.2.5.01.05.02.1.00000	Valores de origen-Equipos de telefonía	170 269 469,52	691 309,38	1 493 193,78	169 467 585,12
3.4	1.2.5.01.05.02.3.	Depreciaciones acumuladas *-Equipos de telefonía	-116 811 365,91	1 090 809,75	9 254 862,19	-124 975 418,35
3.4	1.2.5.01.05.02.3.00000	Depreciaciones acumuladas *-Equipos de telefonía	-116 811 365,91	1 090 809,75	9 254 862,19	-124 975 418,35
3.4	1.2.5.01.05.02.5.	Mejoras-Equipos de telefonía	17 034,79	0,00	0,00	17 034,79

3.4	1.2.5.01.05.02.5.00000	Mejoras-Equipos de telefonía	17 034,79	0,00	0,00	17 034,79
3.4	1.2.5.01.05.03.	Equipos de radiocomunicación	138 652 479,89	18 013 278,08	31 488 689,82	125 177 068,15
3.4	1.2.5.01.05.03.1.	Valores de origen-Equipos de radiocomunicación	300 086 979,00	8 796 370,00	9 342 829,84	299 540 519,16
3.4	1.2.5.01.05.03.1.00000	Valores de origen-Equipos de radiocomunicación	300 086 979,00	8 796 370,00	9 342 829,84	299 540 519,16
3.4	1.2.5.01.05.03.3.	Depreciaciones acumuladas *Equipos de radiocomunicación	-161 662 227,31	9 216 908,08	22 139 353,46	-174 584 672,69
3.4	1.2.5.01.05.03.3.00000	Depreciaciones acumuladas Equipos de radiocomunicación	-161 662 227,31	9 216 908,08	22 139 353,46	-174 584 672,69
3.4	1.2.5.01.05.03.5.	Mejoras-Equipos de radiocomunicación	227 728,20	0,00	6 506,52	221 221,68
3.4	1.2.5.01.05.03.5.00000	Mejoras-Equipos de radiocomunicación	227 728,20	0,00	6 506,52	221 221,68
3.4	1.2.5.01.05.04.	Equipos de audio y video	1 072 923 510,31	205 822 242,83	232 375 144,57	1 046 370 608,57
3.4	1.2.5.01.05.04.1.	Valores de origen-Equipos de audio y video	2 318 105 074,72	164 462 762,13	50 309 229,21	2 432 258 607,64
3.4	1.2.5.01.05.04.1.00000	Valores de origen-Equipos de audio y video	2 318 105 074,72	164 462 762,13	50 309 229,21	2 432 258 607,64
3.4	1.2.5.01.05.04.3.	Depreciaciones acumuladas *Equipos de audio y video	-1 245 299 356,39	41 359 480,70	182 065 915,36	-1 386 005 791,05
3.4	1.2.5.01.05.04.3.00000	Depreciaciones acumuladas Equipos de audio y video	-1 245 299 356,39	41 359 480,70	182 065 915,36	-1 386 005 791,05
3.4	1.2.5.01.05.04.5.	Mejoras-Equipos de audio y video	117 791,98	0,00	0,00	117 791,98
3.4	1.2.5.01.05.04.5.00000	Mejoras-Equipos de audio y video	117 791,98	0,00	0,00	117 791,98
3.4	1.2.5.01.05.99.	Otros equipos de comunicación	2 103 475 017,88	47 975 566,86	408 488 598,53	1 742 961 986,21
3.4	1.2.5.01.05.99.1.	Valores de origen-Otros equipos de comunicación	4 460 970 187,69	14 763 357,04	48 201 727,26	4 427 531 817,47
3.4	1.2.5.01.05.99.1.00000	Valores de origen-Otros equipos de comunicación	4 460 970 187,69	14 763 357,04	48 201 727,26	4 427 531 817,47
3.4	1.2.5.01.05.99.3.	Depreciaciones acumuladas *Otros equipos de comunicación	-2 365 486 309,05	33 212 209,82	359 769 697,34	-2 692 043 796,57
3.4	1.2.5.01.05.99.3.00000	Depreciaciones acumuladas Otros equipos de comunicación	-2 365 486 309,05	33 212 209,82	359 769 697,34	-2 692 043 796,57
3.4	1.2.5.01.05.99.5.	Mejoras-Otros equipos de comunicación	7 991 139,24	0,00	517 173,93	7 473 965,31
3.4	1.2.5.01.05.99.5.00000	Mejoras-Otros equipos de comunicación	7 991 139,24	0,00	517 173,93	7 473 965,31
3.4	1.2.5.01.06.	Equipos y mobiliario de oficina	2 666 909 776,56	435 630 180,34	593 636 794,80	2 508 903 162,10
3.4	1.2.5.01.06.01.	Archivadores, bibliotecas y armarios	621 611 771,46	17 919 741,52	116 732 152,61	522 799 360,37
3.4	1.2.5.01.06.01.1.	Valores de origen-Archivadores, bibliotecas y armarios	1 391 228 806,07	10 004 239,63	8 013 835,77	1 393 219 209,93
3.4	1.2.5.01.06.01.1.00000	Valores de origen-Archivadores, bibliotecas y armarios	1 391 228 806,07	10 004 239,63	8 013 835,77	1 393 219 209,93
3.4	1.2.5.01.06.01.3.	Depreciaciones acumuladas *Archivadores, bibliotecas y armarios	-769 781 675,84	7 915 501,89	108 718 316,84	-870 584 490,79
3.4	1.2.5.01.06.01.3.00000	Depreciaciones acumuladas Archivadores, bibliotecas y armarios	-769 781 675,84	7 915 501,89	108 718 316,84	-870 584 490,79
3.4	1.2.5.01.06.01.5.	Mejoras-Archivadores, bibliotecas y armarios	164 641,23	0,00	0,00	164 641,23
3.4	1.2.5.01.06.01.5.00000	Mejoras-Archivadores, bibliotecas y armarios	164 641,23	0,00	0,00	164 641,23
3.4	1.2.5.01.06.02.	Mesas y escritorios	503 691 409,74	35 154 666,98	133 641 118,21	405 204 958,51
3.4	1.2.5.01.06.02.1.	Valores de origen-Mesas y escritorios	1 590 998 317,09	5 029 127,57	34 141 408,28	1 561 886 036,38
3.4	1.2.5.01.06.02.1.00000	Valores de origen-Mesas y escritorios	1 590 998 317,09	5 029 127,57	34 141 408,28	1 561 886 036,38
3.4	1.2.5.01.06.02.3.	Depreciaciones acumuladas *Mesas y escritorios	-1 091 673 957,35	30 125 539,41	99 499 709,93	-1 161 048 127,87
3.4	1.2.5.01.06.02.3.00000	Depreciaciones acumuladas Mesas y escritorios	-1 091 673 957,35	30 125 539,41	99 499 709,93	-1 161 048 127,87
3.4	1.2.5.01.06.02.5.	Mejoras-Mesas y escritorios	4 367 050,00	0,00	0,00	4 367 050,00
3.4	1.2.5.01.06.02.5.00000	Mejoras-Mesas y escritorios	4 367 050,00	0,00	0,00	4 367 050,00
3.4	1.2.5.01.06.04.	Fotocopiadoras	40 407 325,71	21 752 882,20	30 128 397,99	32 031 809,92
3.4	1.2.5.01.06.04.1.	Valores de origen-Fotocopiadoras	156 250 292,97	702 900,00	21 075 382,20	135 877 810,77
3.4	1.2.5.01.06.04.1.00000	Valores de origen-Fotocopiadoras	156 250 292,97	702 900,00	21 075 382,20	135 877 810,77
3.4	1.2.5.01.06.04.3.	Depreciaciones acumuladas *Fotocopiadoras	-115 842 967,26	21 049 982,20	9 053 015,79	-103 846 000,85
3.4	1.2.5.01.06.04.3.00000	Depreciaciones acumuladas *Fotocopiadoras	-115 842 967,26	21 049 982,20	9 053 015,79	-103 846 000,85
3.4	1.2.5.01.06.05.	Equipos de ventilación	1 115 803 991,36	325 512 631,23	234 132 466,36	1 207 184 156,23
3.4	1.2.5.01.06.05.1.	Valores de origen-Equipos de ventilación	2 209 717 325,97	312 091 654,49	17 459 479,01	2 504 349 501,45
3.4	1.2.5.01.06.05.1.00000	Valores de origen-Equipos de ventilación	2 209 717 325,97	312 091 654,49	17 459 479,01	2 504 349 501,45
3.4	1.2.5.01.06.05.3.	Depreciaciones acumuladas *Equipos de ventilación	-1 118 165 307,79	13 420 976,74	216 672 987,35	-1 321 417 318,40
3.4	1.2.5.01.06.05.3.00000	Depreciaciones acumuladas Equipos de ventilación	-1 118 165 307,79	13 420 976,74	216 672 987,35	-1 321 417 318,40
3.4	1.2.5.01.06.05.5.	Mejoras-Equipos de ventilación	24 251 973,18	0,00	0,00	24 251 973,18
3.4	1.2.5.01.06.05.5.00000	Mejoras-Equipos de ventilación	24 251 973,18	0,00	0,00	24 251 973,18
3.4	1.2.5.01.06.99.	Otros equipos y mobiliario	385 395 278,29	35 290 258,41	79 002 659,63	341 682 877,07
3.4	1.2.5.01.06.99.1.	Valores de origen-Otros equipos y mobiliario	901 871 111,24	26 974 885,84	13 270 270,82	915 575 726,26
3.4	1.2.5.01.06.99.1.00000	Valores de origen-Otros equipos y mobiliario	901 871 111,24	26 974 885,84	13 270 270,82	915 575 726,26
3.4	1.2.5.01.06.99.3.	Depreciaciones acumuladas *Otros equipos y mobiliario	-516 574 793,71	8 315 372,57	65 731 632,41	-573 991 053,55
3.4	1.2.5.01.06.99.3.00000	Depreciaciones acumuladas Otros equipos y mobiliario	-516 574 793,71	8 315 372,57	65 731 632,41	-573 991 053,55
3.4	1.2.5.01.06.99.5.	Mejoras-Otros equipos y mobiliario	98 960,76	0,00	756,40	98 204,36
3.4	1.2.5.01.06.99.5.00000	Mejoras-Otros equipos y mobiliario	98 960,76	0,00	756,40	98 204,36
3.4	1.2.5.01.07.	Equipos para computación	2 800 440 631,00	1 542 722 967,91	1 772 878 951,11	2 570 284 647,80
3.4	1.2.5.01.07.01.	Computadoras	2 219 854 691,74	884 881 157,88	1 296 260 844,45	1 808 475 005,17
3.4	1.2.5.01.07.01.1.	Valores de origen-Computadoras	7 411 981 301,20	392 278 759,61	492 732 822,21	7 311 527 238,60
3.4	1.2.5.01.07.01.1.00000	Valores de origen-Computadoras	7 411 981 301,20	392 278 759,61	492 732 822,21	7 311 527 238,60
3.4	1.2.5.01.07.01.3.	Depreciaciones acumuladas *Computadoras	-5 209 433 115,52	492 602 398,27	801 856 781,34	-5 518 687 498,59
3.4	1.2.5.01.07.01.3.00000	Depreciaciones acumuladas Computadoras	-5 209 433 115,52	492 602 398,27	801 856 781,34	-5 518 687 498,59
3.4	1.2.5.01.07.01.5.	Mejoras-Computadoras	17 306 506,06	0,00	1 671 240,90	15 635 265,16
3.4	1.2.5.01.07.01.5.00000	Mejoras-Computadoras	17 306 506,06	0,00	1 671 240,90	15 635 265,16
3.4	1.2.5.01.07.02.	Impresoras	119 536 424,34	63 681 247,39	101 578 505,20	81 639 166,53
3.4	1.2.5.01.07.02.1.	Valores de origen-Impresoras	567 446 271,61	10 297 484,83	54 506 621,59	523 237 134,85
3.4	1.2.5.01.07.02.1.00000	Valores de origen-Impresoras	567 446 271,61	10 297 484,83	54 506 621,59	523 237 134,85
3.4	1.2.5.01.07.02.3.	Depreciaciones acumuladas *Impresoras	-447 917 247,10	53 383 762,56	47 071 883,61	-441 605 368,15
3.4	1.2.5.01.07.02.3.00000	Depreciaciones acumuladas Impresoras	-447 917 247,10	53 383 762,56	47 071 883,61	-441 605 368,15
3.4	1.2.5.01.07.02.5.	Mejoras-Impresoras	7 399,83	0,00	0,00	7 399,83
3.4	1.2.5.01.07.02.5.00000	Mejoras-Impresoras	7 399,83	0,00	0,00	7 399,83
3.4	1.2.5.01.07.03.	Modem	10 943 562,24	2 184 116,58	6 191 464,91	6 936 213,91
3.4	1.2.5.01.07.03.1.	Valores de origen-Modem	73 124 646,79	1 562 400,00	684 217,63	74 002 829,16
3.4	1.2.5.01.07.03.1.00000	Valores de origen-Modem	73 124 646,79	1 562 400,00	684 217,63	74 002 829,16
3.4	1.2.5.01.07.03.3.	Depreciaciones acumuladas *Modem	-62 181 084,55	621 716,58	5 507 247,28	-67 066 615,25
3.4	1.2.5.01.07.03.3.00000	Depreciaciones acumuladas *Modem	-62 181 084,55	621 716,58	5 507 247,28	-67 066 615,25
3.4	1.2.5.01.07.05.	UPS	31 042 867,32	81 656 086,45	21 694 886,53	91 004 067,24
3.4	1.2.5.01.07.05.1.	Valores de origen-UPS	58 355 036,72	79 506 113,86	2 149 972,59	135 711 177,99
3.4	1.2.5.01.07.05.1.00000	Valores de origen-UPS	58 355 036,72	79 506 113,86	2 149 972,59	135 711 177,99
3.4	1.2.5.01.07.05.3.	Depreciaciones acumuladas *UPS	-27 315 697,13	2 149 972,59	19 544 913,94	-44 710 638,48
3.4	1.2.5.01.07.05.3.00000	Depreciaciones acumuladas UPS	-27 315 697,13	2 149 972,59	19 544 913,94	-44 710 638,48
3.4	1.2.5.01.07.05.5.	Mejoras-UPS	3 527,73	0,00	0,00	3 527,73
3.4	1.2.5.01.07.05.5.00000	Mejoras-UPS	3 527,73	0,00	0,00	3 527,73
3.4	1.2.5.01.07.99.	Otros equipos de cómputo	419 063 085,36	510 320 359,61	347 153 250,02	582 230 194,95
3.4	1.2.5.01.07.99.1.	Valores de origen-Otros equipos de cómputo	2 045 521 523,81	405 798 117,46	147 749 551,15	2 303 570 090,12
3.4	1.2.5.01.07.99.1.00000	Valores de origen-Otros equipos de cómputo	2 045 521 523,81	405 798 117,46	147 749 551,15	2 303 570 090,12
3.4	1.2.5.01.07.99.3.	Depreciaciones acumuladas *Otros equipos de cómputo	-1 626 786 030,05	104 522 242,15	199 403 698,87	-1 721 667 486,77

3.4	1.2.5.01.07.99.3.00000	Depreciaciones acumuladas Otros equipos de cómputo	-1 626 786 030,05	104 522 242,15	199 403 698,87	-1 721 667 486,77
3.4	1.2.5.01.07.99.5	Mejoras-Otros equipos de cómputo	327 591,60	0,00	0,00	327 591,60
3.4	1.2.5.01.07.99.5.00000	Mejoras-Otros equipos de cómputo	327 591,60	0,00	0,00	327 591,60
3.4	1.2.5.01.08	Equipos sanitarios, de laboratorio e investigación	6 881 731 284,68	1 862 602 171,53	1 565 123 289,90	7 179 210 166,31
3.4	1.2.5.01.08.01	Equipos e instrumental médico	291 715 780,33	90 369 449,66	60 747 774,75	321 337 455,24
3.4	1.2.5.01.08.01.1	Valores de origen-Equipos e instrumental médico	626 430 585,93	90 369 449,66	2 520 810,00	714 279 225,59
3.4	1.2.5.01.08.01.1.00000	Valores de origen-Equipos e instrumental médico	626 430 585,93	90 369 449,66	2 520 810,00	714 279 225,59
3.4	1.2.5.01.08.01.3	Depreciaciones acumuladas *-Equipos e instrumental médico	-335 580 878,85	0,00	58 226 964,75	-393 807 843,60
3.4	1.2.5.01.08.01.3.00000	Depreciaciones acumuladas Equipos e instrumental médico	-335 580 878,85	0,00	58 226 964,75	-393 807 843,60
3.4	1.2.5.01.08.01.5	Mejoras-Equipos e instrumental médico	866 073,25	0,00	0,00	866 073,25
3.4	1.2.5.01.08.01.5.00000	Mejoras-Equipos e instrumental médico	866 073,25	0,00	0,00	866 073,25
3.4	1.2.5.01.08.02	Equipos de laboratorio	5 857 725 705,11	1 316 065 087,71	1 362 928 127,52	5 810 862 665,30
3.4	1.2.5.01.08.02.1	Valores de origen-Equipos de laboratorio	14 294 191 645,05	1 161 026 092,30	242 185 562,42	15 213 032 174,93
3.4	1.2.5.01.08.02.1.00000	Valores de origen-Equipos de laboratorio	14 294 191 645,05	1 161 026 092,30	242 185 562,42	15 213 032 174,93
3.4	1.2.5.01.08.02.3	Depreciaciones acumuladas *-Equipos de laboratorio	-8 496 329 842,69	155 038 995,41	1 119 012 338,30	-9 460 303 185,58
3.4	1.2.5.01.08.02.3.00000	Depreciaciones acumuladas Equipos de laboratorio	-8 496 329 842,69	155 038 995,41	1 119 012 338,30	-9 460 303 185,58
3.4	1.2.5.01.08.02.5	Mejoras-Equipos de laboratorio	59 863 902,75	0,00	1 730 226,80	58 133 675,95
3.4	1.2.5.01.08.02.5.00000	Mejoras-Equipos de laboratorio	59 863 902,75	0,00	1 730 226,80	58 133 675,95
3.4	1.2.5.01.08.03	Equipos de medición	621 175 987,57	449 493 160,33	106 316 392,66	964 352 755,24
3.4	1.2.5.01.08.03.1	Valores de origen-Equipos de medición	1 193 965 240,98	446 549 513,56	10 722 161,05	1 629 792 593,49
3.4	1.2.5.01.08.03.1.00000	Valores de origen-Equipos de medición	1 193 965 240,98	446 549 513,56	10 722 161,05	1 629 792 593,49
3.4	1.2.5.01.08.03.3	Depreciaciones acumuladas *-Equipos de medición	-572 789 253,41	2 943 646,77	95 594 231,61	-665 439 838,25
3.4	1.2.5.01.08.03.3.00000	Depreciaciones acumuladas Equipos de medición	-572 789 253,41	2 943 646,77	95 594 231,61	-665 439 838,25
3.4	1.2.5.01.08.99	Otros equipos sanitarios y de laboratorio	111 113 811,67	6 674 473,83	35 130 994,97	82 657 290,53
3.4	1.2.5.01.08.99.1	Valores de origen-Otros equipos sanitarios y de laboratorio	278 389 442,79	0,00	17 694 932,90	260 694 509,89
3.4	1.2.5.01.08.99.1.00000	Valores de origen-Otros equipos sanitarios y de laboratorio	278 389 442,79	0,00	17 694 932,90	260 694 509,89
3.4	1.2.5.01.08.99.3	Depreciaciones acumuladas *-Otros equipos sanitarios y de laboratorio	-167 275 631,12	6 674 473,83	17 436 062,07	-178 037 219,36
3.4	1.2.5.01.08.99.3.00000	Depreciaciones acumuladas Otros equipos sanitarios y de laboratorio	-167 275 631,12	6 674 473,83	17 436 062,07	-178 037 219,36
3.4	1.2.5.01.09	Equipos y mobiliario educacional, deportivo y recreativo	3 146 814 614,14	718 198 630,35	120 093 432,98	3 744 919 811,51
3.4	1.2.5.01.09.01	Pizarras y rotafolios	158 104,73	2 060 517,67	161 897,01	2 056 725,39
3.4	1.2.5.01.09.01.1	Valores de origen-Pizarras y rotafolios	1 253 280,98	2 004 805,67	55 712,00	3 202 374,65
3.4	1.2.5.01.09.01.1.00000	Valores de origen-Pizarras y rotafolios	1 253 280,98	2 004 805,67	55 712,00	3 202 374,65
3.4	1.2.5.01.09.01.3	Depreciaciones acumuladas *-Pizarras y rotafolios	-1 095 176,25	55 712,00	106 185,01	-1 145 649,26
3.4	1.2.5.01.09.01.3.00000	Depreciaciones acumuladas *-Pizarras y rotafolios	-1 095 176,25	55 712,00	106 185,01	-1 145 649,26
3.4	1.2.5.01.09.02	Mobiliario para enseñanza	26 257 844,66	19 423 519,08	45 681 363,74	0,00
3.4	1.2.5.01.09.02.1	Valores de origen-Mobiliario para enseñanza	26 257 844,66	19 423 519,08	45 681 363,74	0,00
3.4	1.2.5.01.09.02.1.00000	Valores de origen-Mobiliario para enseñanza	26 257 844,66	19 423 519,08	45 681 363,74	0,00
3.4	1.2.5.01.09.03	Instrumentos musicales	70 167 214,92	37 835 011,35	14 717 783,06	93 284 443,21
3.4	1.2.5.01.09.03.1	Valores de origen-Instrumentos musicales	190 708 684,80	37 617 063,37	217 948,00	228 107 800,17
3.4	1.2.5.01.09.03.1.00000	Valores de origen-Instrumentos musicales	190 708 684,80	37 617 063,37	217 948,00	228 107 800,17
3.4	1.2.5.01.09.03.3	Depreciaciones acumuladas *-Instrumentos musicales	-120 541 469,88	217 947,98	14 499 835,06	-134 823 356,96
3.4	1.2.5.01.09.03.3.00000	Depreciaciones acumuladas *-Instrumentos musicales	-120 541 469,88	217 947,98	14 499 835,06	-134 823 356,96
3.4	1.2.5.01.09.04	Enciclopedias	2 745 406 866,79	583 559 129,28	0,00	3 328 965 996,07
3.4	1.2.5.01.09.04.1	Valores de origen-Enciclopedias	2 845 031 721,61	583 559 129,28	0,00	3 428 590 850,89
3.4	1.2.5.01.09.04.1.00000	Valores de origen-Enciclopedias	2 845 031 721,61	583 559 129,28	0,00	3 428 590 850,89
3.4	1.2.5.01.09.04.3	Depreciaciones acumuladas *-Enciclopedias	-99 624 854,82	0,00	0,00	-99 624 854,82
3.4	1.2.5.01.09.04.3.00000	Depreciaciones acumuladas *-Enciclopedias	-99 624 854,82	0,00	0,00	-99 624 854,82
3.4	1.2.5.01.09.05	Equipos de entretenimiento	114 009 663,44	980 000,00	23 461 061,42	91 528 602,02
3.4	1.2.5.01.09.05.1	Valores de origen-Equipos de entretenimiento	279 063 833,22	980 000,00	0,00	280 043 833,22
3.4	1.2.5.01.09.05.1.00000	Valores de origen-Equipos de entretenimiento	279 063 833,22	980 000,00	0,00	280 043 833,22
3.4	1.2.5.01.09.05.3	Depreciaciones acumuladas *-Equipos de entretenimiento	-165 054 169,78	0,00	23 461 061,42	-188 515 231,20
3.4	1.2.5.01.09.05.3.00000	Depreciaciones acumuladas *-Equipos de entretenimiento	-165 054 169,78	0,00	23 461 061,42	-188 515 231,20
3.4	1.2.5.01.09.99	Otros equipos educacionales, deportivos y recreativos	190 814 919,60	74 340 452,97	36 071 327,75	229 084 044,82
3.4	1.2.5.01.09.99.1	Valores de origen-Otros equipos educacionales, deportivos y recreativos	351 587 936,98	73 564 205,12	1 145 371,21	424 006 770,89
3.4	1.2.5.01.09.99.1.00000	Valores de origen-Otros equipos educacionales, deportivos y recreativos	351 587 936,98	73 564 205,12	1 145 371,21	424 006 770,89
3.4	1.2.5.01.09.99.3	Depreciaciones acumuladas *-Otros equipos educacionales, deportivos y recreativos	-160 791 961,64	776 247,85	34 925 956,54	-194 941 670,33
3.4	1.2.5.01.09.99.3.00000	Depreciaciones acumuladas Otros equipos educacionales, deportivos y recreativos	-160 791 961,64	776 247,85	34 925 956,54	-194 941 670,33
3.4	1.2.5.01.09.99.5	Mejoras-Otros equipos educacionales, deportivos y recreativos	18 944,26	0,00	0,00	18 944,26
3.4	1.2.5.01.09.99.5.00000	Mejoras-Otros equipos educacionales, deportivos y recreativos	18 944,26	0,00	0,00	18 944,26
3.4	1.2.5.01.10	Equipos de seguridad, orden, vigilancia y control público	1 144 658 313,82	143 591 462,88	243 853 158,92	1 044 396 617,78
3.4	1.2.5.01.10.01	Equipos de protección contra incendios	13 067 306,46	6 542 483,09	2 143 450,44	17 466 339,11
3.4	1.2.5.01.10.01.1	Valores de origen-Equipos de protección contra incendios	14 933 895,93	6 542 483,09	0,00	21 476 379,02
3.4	1.2.5.01.10.01.1.00000	Valores de origen-Equipos de protección contra incendios	14 933 895,93	6 542 483,09	0,00	21 476 379,02
3.4	1.2.5.01.10.01.3	Depreciaciones acumuladas *-Equipos de protección contra incendios	-1 866 589,47	0,00	2 143 450,44	-4 010 039,91
3.4	1.2.5.01.10.01.3.00000	Depreciaciones acumuladas *-Equipos de protección contra incendios	-1 866 589,47	0,00	2 143 450,44	-4 010 039,91
3.4	1.2.5.01.10.02	Sistemas de alarmas y seguridad	303 088 184,06	68 550 511,46	107 711 180,20	263 926 815,32
3.4	1.2.5.01.10.02.1	Valores de origen-Sistemas de alarmas y seguridad	611 047 143,84	67 757 792,99	28 348 474,02	650 456 462,81
3.4	1.2.5.01.10.02.1.00000	Valores de origen-Sistemas de alarmas y seguridad	611 047 143,84	67 757 792,99	28 348 474,02	650 456 462,81
3.4	1.2.5.01.10.02.3	Depreciaciones acumuladas *-Sistemas de alarmas y seguridad	-314 574 759,78	792 718,47	79 363 406,18	-393 145 447,49
3.4	1.2.5.01.10.02.3.00000	Depreciaciones acumuladas -Sistemas de alarmas y seguridad	-314 574 759,78	792 718,47	79 363 406,18	-393 145 447,49
3.4	1.2.5.01.10.02.5	Mejoras-Sistemas de alarmas y seguridad	6 615 800,00	0,00	0,00	6 615 800,00
3.4	1.2.5.01.10.02.5.00000	Mejoras-Sistemas de alarmas y seguridad	6 615 800,00	0,00	0,00	6 615 800,00
3.4	1.2.5.01.10.03	Armas	2 926 860,15	0,00	801 604,65	2 125 255,50
3.4	1.2.5.01.10.03.1	Valores de origen-Armas	20 385 437,75	0,00	0,00	20 385 437,75
3.4	1.2.5.01.10.03.1.00000	Valores de origen-Armas	20 385 437,75	0,00	0,00	20 385 437,75
3.4	1.2.5.01.10.03.3	Depreciaciones acumuladas *-Armas	-17 458 577,60	0,00	801 604,65	-18 260 182,25
3.4	1.2.5.01.10.03.3.00000	Depreciaciones acumuladas *-Armas	-17 458 577,60	0,00	801 604,65	-18 260 182,25
3.4	1.2.5.01.10.99	Otros equipos de seguridad, orden, vigilancia y control público	825 575 963,15	68 498 468,33	133 196 223,63	760 878 207,85
3.4	1.2.5.01.10.99.1	Valores de origen-Otros equipos de seguridad, orden, vigilancia y control	1 369 417 068,29	61 828 340,59	7 725 802,26	1 423 519 606,62
3.4	1.2.5.01.10.99.1.00000	Valores de origen-Otros equipos de seguridad, orden, vigilancia y control	1 369 417 068,29	61 828 340,59	7 725 802,26	1 423 519 606,62
3.4	1.2.5.01.10.99.3	Depreciaciones acumuladas *-Otros equipos de seguridad, orden, vigilancia y control	-546 133 727,63	6 670 127,74	125 470 421,37	-664 934 021,26
3.4	1.2.5.01.10.99.3.00000	Depreciaciones acumuladas Otros equipos de seguridad, orden, vigilancia y control	-546 133 727,63	6 670 127,74	125 470 421,37	-664 934 021,26
3.4	1.2.5.01.10.99.5	Mejoras-Otros equipos de seguridad, orden, vigilancia y control público	2 292 622,49	0,00	0,00	2 292 622,49
3.4	1.2.5.01.10.99.5.00000	Mejoras-Otros equipos de seguridad, orden, vigilancia y control público	2 292 622,49	0,00	0,00	2 292 622,49
3.4	1.2.5.01.99	Maquinarias, equipos y mobiliarios diversos	1 189 093 875,04	119 532 526,25	301 674 810,76	1 006 951 590,53
3.4	1.2.5.01.99.02	Equipos y mobiliario doméstico	193 633 387,35	38 042 329,98	53 756 948,31	177 918 769,02
3.4	1.2.5.01.99.02.1	Valores de origen-Equipos y mobiliario doméstico	465 258 278,43	21 842 008,14	18 009 506,78	469 090 779,79

3.4	1.2.5.01.99.02.1.00000	Valores de origen-Equipos y mobiliario doméstico	465 258 278,43	21 842 008,14	18 009 506,78	469 090 779,79
3.4	1.2.5.01.99.02.3	Depreciaciones acumuladas *Equipos y mobiliario doméstico	-271 637 813,00	16 200 321,84	35 745 826,24	-291 183 317,40
3.4	1.2.5.01.99.02.3.00000	Depreciaciones acumuladas *Equipos y mobiliario doméstico	-271 637 813,00	16 200 321,84	35 745 826,24	-291 183 317,40
3.4	1.2.5.01.99.02.5	Mejoras-Equipos y mobiliario doméstico	12 921,92	0,00	1 615,29	11 306,63
3.4	1.2.5.01.99.02.5.00000	Mejoras-Equipos y mobiliario doméstico	12 921,92	0,00	1 615,29	11 306,63
3.4	1.2.5.01.99.03	Equipos fotográficos y de revelado	4 564 901,25	0,00	601 965,00	3 962 936,25
3.4	1.2.5.01.99.03.1	Valores de origen-Equipos fotográficos y de revelado	6 019 650,00	0,00	0,00	6 019 650,00
3.4	1.2.5.01.99.03.1.00000	Valores de origen-Equipos fotográficos y de revelado	6 019 650,00	0,00	0,00	6 019 650,00
3.4	1.2.5.01.99.03.3	Depreciaciones acumuladas *Equipos fotográficos y de revelado	-1 454 748,75	0,00	601 965,00	-2 056 713,75
3.4	1.2.5.01.99.03.3.00000	Depreciaciones acumuladas *Equipos fotográficos y de revelado	-1 454 748,75	0,00	601 965,00	-2 056 713,75
3.4	1.2.5.01.99.99	Otras maquinarias, equipos y mobiliarios diversos	990 895 586,44	81 490 196,27	247 315 897,45	825 069 885,26
3.4	1.2.5.01.99.99.1	Valores de origen-Otras maquinarias, equipos y mobiliarios diversos	2 636 022 329,49	51 957 644,00	58 867 927,64	2 629 112 045,85
3.4	1.2.5.01.99.99.1.00000	Valores de origen-Otras maquinarias, equipos y mobiliarios diversos	2 636 022 329,49	51 957 644,00	58 867 927,64	2 629 112 045,85
3.4	1.2.5.01.99.99.3	Depreciaciones acumuladas *Otras maquinarias, equipos y mobiliarios diversos	-1 648 794 783,00	29 532 552,27	188 447 969,81	-1 807 710 200,54
3.4	1.2.5.01.99.99.3.00000	Depreciaciones acumuladas *Otras maquinarias, equipos y mobiliarios diversos	-1 648 794 783,00	29 532 552,27	188 447 969,81	-1 807 710 200,54
3.4	1.2.5.01.99.99.5	Mejoras-Otras maquinarias, equipos y mobiliarios diversos	3 668 039,95	0,00	0,00	3 668 039,95
3.4	1.2.5.01.99.99.5.00000	Mejoras-Otras maquinarias, equipos y mobiliarios diversos	3 668 039,95	0,00	0,00	3 668 039,95
3.4	1.2.5.04	Bienes de infraestructura y de beneficio y uso público en servicio	0,00	45 023 481,36	45 023 481,36	0,00
3.4	1.2.5.04.01	Vías de comunicación terrestre	0,00	0,00	0,00	0,00
3.4	1.2.5.04.01.99	Otras vías de comunicación terrestre	0,00	0,00	0,00	0,00
3.4	1.2.5.04.01.99.1	Valores de origen-Otras vías de comunicación terrestre	0,00	0,00	0,00	0,00
3.4	1.2.5.04.01.99.1.00000	Valores de origen-Otras vías de comunicación terrestre	0,00	0,00	0,00	0,00
3.4	1.2.5.04.03	Centrales y redes de comunicación y energía	0,00	45 023 481,36	45 023 481,36	0,00
3.4	1.2.5.04.03.02	Centrales y redes de electricidad	0,00	45 023 481,36	45 023 481,36	0,00
3.4	1.2.5.04.03.02.1	Valores de origen-Centrales y redes de electricidad	0,00	45 023 481,36	45 023 481,36	0,00
3.4	1.2.5.04.03.02.1.00000	Valores de origen-Centrales y redes de electricidad	0,00	45 023 481,36	45 023 481,36	0,00
3.4	1.2.5.05	Bienes históricos y culturales	337 689 535,00	39 240 000,00	0,00	376 929 535,00
3.4	1.2.5.05.02	Piezas y obras históricas y de colección	337 689 535,00	39 240 000,00	0,00	376 929 535,00
3.4	1.2.5.05.02.01	Obras de arte	337 689 535,00	39 240 000,00	0,00	376 929 535,00
3.4	1.2.5.05.02.01.1	Valores de origen-Obras de arte	337 689 535,00	39 240 000,00	0,00	376 929 535,00
3.4	1.2.5.05.02.01.1.00000	Valores de origen-Obras de arte	337 689 535,00	39 240 000,00	0,00	376 929 535,00
3.4	1.2.5.08	Bienes intangibles no concesionados	474 954 712,41	1 150 181 239,95	1 342 896 679,17	282 239 273,19
3.4	1.2.5.08.01	Patentes y marcas registradas	39 095,80	123 384 308,26	123 423 404,06	0,00
3.4	1.2.5.08.01.01	Valores de origen-Patentes y marcas registradas	39 095,80	123 384 308,26	123 423 404,06	0,00
3.4	1.2.5.08.01.01.0	Valores de origen-Patentes y marcas registradas	39 095,80	123 384 308,26	123 423 404,06	0,00
3.4	1.2.5.08.01.01.0.00000	Valores de origen-Patentes y marcas registradas	39 095,80	123 384 308,26	123 423 404,06	0,00
3.4	1.2.5.08.03	Software y programas	133 169 277,63	88 802 657,44	65 127 432,57	156 844 502,50
3.4	1.2.5.08.03.01	Valores de origen-Software y programas	158 103 996,05	86 696 167,50	24 180 290,73	220 619 872,82
3.4	1.2.5.08.03.01.0	Valores de origen-Software y programas	158 103 996,05	86 696 167,50	24 180 290,73	220 619 872,82
3.4	1.2.5.08.03.01.0.00000	Valores de origen-Software y programas	158 103 996,05	86 696 167,50	24 180 290,73	220 619 872,82
3.4	1.2.5.08.03.03	Amortizaciones acumuladas *Software y programas	-24 934 718,42	2 106 489,94	40 947 141,84	-63 775 370,32
3.4	1.2.5.08.03.03.0	Amortizaciones acumuladas *Software y programas	-24 934 718,42	2 106 489,94	40 947 141,84	-63 775 370,32
3.4	1.2.5.08.03.03.0.00000	Amortizaciones acumuladas *Software y programas	-24 934 718,42	2 106 489,94	40 947 141,84	-63 775 370,32
3.4	1.2.5.08.99	Otros bienes intangibles	341 746 338,98	937 994 274,25	1 154 345 842,54	125 394 770,69
3.4	1.2.5.08.99.01	Valores de origen-Otros bienes intangibles	382 226 881,88	608 231 914,97	848 655 063,04	141 803 733,81
3.4	1.2.5.08.99.01.0	Valores de origen-Otros bienes intangibles	382 226 881,88	608 231 914,97	848 655 063,04	141 803 733,81
3.4	1.2.5.08.99.01.0.00000	Valores de origen-Otros bienes intangibles	377 878 741,28	608 231 914,97	848 583 045,14	137 527 611,11
3.4	1.2.5.08.99.01.0.16151	Instituto Costarricense de Electricidad	2 733 618,45	0,00	0,00	2 733 618,45
3.4	1.2.5.08.99.01.0.17100	Empresa de Servicios Públicos de Heredia	1 610 862,25	0,00	68 358,00	1 542 504,25
3.4	1.2.5.08.99.01.0.23100	Banco Central de Costa Rica	3 659,90	0,00	3 659,90	0,00
3.4	1.2.5.08.99.03	Amortizaciones acumuladas *Otros bienes intangibles	-40 480 542,90	329 762 359,28	305 690 779,50	-16 408 963,12
3.4	1.2.5.08.99.03.0	Amortizaciones acumuladas *Otros bienes intangibles	-40 480 542,90	329 762 359,28	305 690 779,50	-16 408 963,12
3.4	1.2.5.08.99.03.0.00000	Amortizaciones acumuladas *Otros bienes intangibles	-40 480 542,90	329 762 359,28	305 690 779,50	-16 408 963,12
3.4	1.2.5.99	Bienes no concesionados en proceso de producción	9 687 091 456,89	4 182 740 523,92	3 294 775 199,66	10 575 056 781,15
3.4	1.2.5.99.01	Propiedades, planta y equipo en proceso de producción	9 687 091 456,89	4 182 740 523,92	3 294 775 199,66	10 575 056 781,15
3.4	1.2.5.99.01.02	Construcciones en proceso de edificios	9 687 091 456,89	4 182 740 523,92	3 294 775 199,66	10 575 056 781,15
3.4	1.2.5.99.01.02.1	Construcciones en proceso de edificios de oficinas y atención al público	9 277 586 134,91	4 021 869 899,92	2 724 399 253,68	10 575 056 781,15
3.4	1.2.5.99.01.02.1.00000	Construcciones en proceso de edificios de oficinas y atención al público	9 277 586 134,91	4 021 869 899,92	2 724 399 253,68	10 575 056 781,15
3.4	1.2.5.99.01.02.8	Construcciones en proceso de centros de enseñanza, formación y educación	409 505 321,98	160 870 624,00	570 375 945,98	0,00
3.4	1.2.5.99.01.02.8.00000	Construcciones en proceso de centros de enseñanza, formación y educación	409 505 321,98	160 870 624,00	570 375 945,98	0,00
3.4	2.	Pasivo	11 728 622 485,23	96 217 977 107,58	96 083 257 134,38	11 593 902 512,03
3.4	2.1.	Pasivo Corriente	11 728 622 485,23	96 217 977 107,58	96 083 257 134,38	11 593 902 512,03
3.4	2.1.1.	Deudas a corto plazo	11 397 063 823,44	84 838 206 178,61	84 671 598 298,88	11 290 455 943,71
3.4	2.1.1.01	Deudas comerciales a corto plazo	222 586 992,33	23 775 687 656,25	23 733 534 886,93	180 434 223,01
3.4	2.1.1.01.01	Deudas por adquisición de inventarios cp	52 722 197,91	1 073 805 013,06	1 070 130 448,40	49 047 633,25
3.4	2.1.1.01.01.01	Deudas comerciales por adquisición de materiales y suministros para consumo y	52 722 197,91	1 073 805 013,06	1 070 130 448,40	49 047 633,25
3.4	2.1.1.01.01.01.01.0	Deudas comerciales por adquisición de materiales y suministros para consumo y	52 722 197,91	1 073 805 013,06	1 070 130 448,40	49 047 633,25
3.4	2.1.1.01.01.01.01.0.00000	Deudas comerciales por adquisición de materiales y suministros para consumo y	52 722 197,91	1 073 805 013,06	1 070 130 448,40	49 047 633,25
3.4	2.1.1.01.02	Deudas por adquisición de bienes distintos de inventarios cp	85 637 509,72	8 013 085 004,73	7 927 447 495,01	0,00
3.4	2.1.1.01.02.01	Deudas comerciales por adquisición de propiedades, planta y equipos c/p	85 637 509,72	7 963 654 714,39	7 878 017 204,67	0,00
3.4	2.1.1.01.02.01.0	Deudas comerciales por adquisición de propiedades, planta y equipos c/p	85 637 509,72	7 963 654 714,39	7 878 017 204,67	0,00
3.4	2.1.1.01.02.01.0.00000	Deudas comerciales por adquisición de propiedades, planta y equipos c.p	85 637 509,72	7 963 654 714,39	7 878 017 204,67	0,00
3.4	2.1.1.01.02.04	Deudas comerciales por adquisición de bienes de infraestructura y de beneficio y	0,00	49 430 290,34	49 430 290,34	0,00
3.4	2.1.1.01.02.04.0	Deudas comerciales por adquisición de bienes de infraestructura y de beneficio y	0,00	49 430 290,34	49 430 290,34	0,00
3.4	2.1.1.01.02.04.0.00000	Deudas comerciales por adquisición de bienes de infraestructura y de beneficio y	0,00	49 430 290,34	49 430 290,34	0,00
3.4	2.1.1.01.04	Deudas por adquisición de servicios cp	84 227 284,70	14 688 797 638,46	14 735 956 943,52	131 386 589,76
3.4	2.1.1.01.04.01	Deudas comerciales por alquileres y derechos sobre bienes cp	0,00	69 939 633,29	69 939 633,29	0,00
3.4	2.1.1.01.04.01.0	Deudas comerciales por alquileres y derechos sobre bienes cp	0,00	69 939 633,29	69 939 633,29	0,00
3.4	2.1.1.01.04.01.0.00000	Deudas comerciales por alquileres y derechos sobre bienes cp	0,00	69 939 633,29	69 939 633,29	0,00
3.4	2.1.1.01.04.02	Deudas comerciales por servicios básicos cp	9 915 823,09	200 402 790,56	200 814 865,38	10 327 897,91
3.4	2.1.1.01.04.02.0	Deudas comerciales por servicios básicos cp	9 915 823,09	200 402 790,56	200 814 865,38	10 327 897,91
3.4	2.1.1.01.04.02.0.00000	Deudas comerciales por servicios básicos cp	9 915 823,09	200 402 790,56	200 814 865,38	10 327 897,91
3.4	2.1.1.01.04.03	Deudas comerciales por servicios comerciales y financieros cp	1 420 478,18	11 843 487,75	12 170 076,33	1 747 066,76
3.4	2.1.1.01.04.03.0	Deudas comerciales por servicios comerciales y financieros cp	1 420 478,18	11 843 487,75	12 170 076,33	1 747 066,76
3.4	2.1.1.01.04.03.0.00000	Deudas comerciales por servicios comerciales y financieros cp	1 420 478,18	11 843 487,75	12 170 076,33	1 747 066,76
3.4	2.1.1.01.04.04	Deudas comerciales por servicios de gestión y apoyo cp	2 904 260,06	844 102 838,55	850 010 130,63	8 811 552,14
3.4	2.1.1.01.04.04.0	Deudas comerciales por servicios de gestión y apoyo cp	2 904 260,06	844 102 838,55	850 010 130,63	8 811 552,14

3.4	2.1.1.01.04.04.0.00000	Deudas comerciales por servicios de gestión y apoyo cp	2 904 260,06	844 102 838,55	850 010 130,63	8 811 552,14
3.4	2.1.1.01.04.05.	Deudas comerciales por gastos de viaje y transporte cp	53 044,13	95 039 459,42	95 282 239,98	295 824,69
3.4	2.1.1.01.04.05.0.	Deudas comerciales por gastos de viaje y transporte cp	53 044,13	95 039 459,42	95 282 239,98	295 824,69
3.4	2.1.1.01.04.05.0.00000	Deudas comerciales por gastos de viaje y transporte cp	53 044,13	95 039 459,42	95 282 239,98	295 824,69
3.4	2.1.1.01.04.07.	Deudas comerciales por capacitación y protocolo cp	12 981 886,31	105 169 559,25	105 464 532,88	13 276 859,94
3.4	2.1.1.01.04.07.0.	Deudas comerciales por capacitación y protocolo cp	12 981 886,31	105 169 559,25	105 464 532,88	13 276 859,94
3.4	2.1.1.01.04.07.0.00000	Deudas comerciales por capacitación y protocolo cp	12 981 886,31	105 169 559,25	105 464 532,88	13 276 859,94
3.4	2.1.1.01.04.08.	Deudas comerciales por mantenimiento y reparaciones cp	56 951 792,93	1 587 054 441,41	1 627 030 036,80	96 927 388,32
3.4	2.1.1.01.04.08.0.	Deudas comerciales por mantenimiento y reparaciones cp	56 951 792,93	1 587 054 441,41	1 627 030 036,80	96 927 388,32
3.4	2.1.1.01.04.08.0.00000	Deudas comerciales por mantenimiento y reparaciones cp	56 951 792,93	1 587 054 441,41	1 627 030 036,80	96 927 388,32
3.4	2.1.1.01.04.99.	Deudas comerciales por otros servicios cp	0,00	11 775 245 428,23	11 775 245 428,23	0,00
3.4	2.1.1.01.04.99.0.	Deudas comerciales por otros servicios cp	0,00	11 775 245 428,23	11 775 245 428,23	0,00
3.4	2.1.1.01.04.99.0.00000	Deudas comerciales por otros servicios cp	0,00	11 775 245 428,23	11 775 245 428,23	0,00
3.4	2.1.1.02.	Deudas sociales y fiscales a corto plazo	11 078 023 108,51	61 001 009 846,99	60 864 773 926,74	10 941 787 188,26
3.4	2.1.1.02.01.	Deudas por beneficios a los empleados cp	10 681 084 305,33	56 700 367 101,71	56 615 607 346,33	10 596 324 549,95
3.4	2.1.1.02.01.01.	Remuneraciones básicas y eventuales a pagar cp	7 015 264 731,50	7 365 937 373,42	7 012 398 539,03	6 661 725 897,11
3.4	2.1.1.02.01.01.1.	Remuneraciones	0,00	230 581 815,47	230 581 815,47	0,00
3.4	2.1.1.02.01.01.1.00000	Remuneraciones	0,00	230 581 815,47	230 581 815,47	0,00
3.4	2.1.1.02.01.01.6.	Salario escolar a pagar cp	7 015 264 731,50	7 135 355 557,95	6 781 816 723,56	6 661 725 897,11
3.4	2.1.1.02.01.01.6.00000	Salario escolar a pagar cp	7 015 264 731,50	7 135 355 557,95	6 781 816 723,56	6 661 725 897,11
3.4	2.1.1.02.01.03.	Incentivos salariales a pagar cp	220 318 090,10	4 992 417 875,30	5 164 808 758,70	392 708 973,50
3.4	2.1.1.02.01.03.3.	Decimotercer mes a pagar cp	220 318 090,10	4 992 417 875,30	5 164 808 758,70	392 708 973,50
3.4	2.1.1.02.01.03.3.00000	Decimotercer mes a pagar cp	220 318 090,10	4 992 417 875,30	5 164 808 758,70	392 708 973,50
3.4	2.1.1.02.01.04.	Contribuciones patronales al desarrollo y la seguridad social a pagar cp	464 652 307,80	8 213 155 489,22	8 322 698 586,47	574 195 405,05
3.4	2.1.1.02.01.04.0.	Contribuciones patronales al desarrollo y la seguridad social a pagar cp	464 652 307,80	8 213 155 489,22	8 322 698 586,47	574 195 405,05
3.4	2.1.1.02.01.04.0.14120	Caja Costarricense de Seguro Social	437 747 096,42	7 977 133 005,66	8 113 581 314,29	574 195 405,05
3.4	2.1.1.02.01.04.0.31104	Banco Popular y Desarrollo Comunal	26 905 211,38	236 022 483,56	209 117 272,18	0,00
3.4	2.1.1.02.01.05.	Contribuciones patronales a fondos de pensiones y a otros fondos de capitalización	2 524 088 735,51	11 246 294 820,70	11 280 456 922,56	2 558 250 837,37
3.4	2.1.1.02.01.05.0.	Contribuciones patronales a fondos de pensiones y a otros fondos de capitalización	2 524 088 735,51	11 246 294 820,70	11 280 456 922,56	2 558 250 837,37
3.4	2.1.1.02.01.05.0.00000	Contribuciones patronales a fondos de pensiones y a otros fondos de capitalización	2 370 036 252,44	6 978 671 748,71	6 947 969 006,50	2 339 333 510,23
3.4	2.1.1.02.01.05.0.14120	Contribuciones patronales a la ccss a pagar cp	0,00	1 958 436 526,46	2 177 353 853,60	218 917 327,14
3.4	2.1.1.02.01.05.0.31254	Junta Pensiones Magisterio Nacional	154 052 483,07	2 309 186 545,53	2 155 134 062,46	0,00
3.4	2.1.1.02.01.06.	Retenciones al personal a pagar cp	456 760 440,42	24 882 561 543,07	24 835 244 539,57	409 443 436,92
3.4	2.1.1.02.01.06.0.	Retenciones al personal a pagar cp	456 760 440,42	24 882 561 543,07	24 835 244 539,57	409 443 436,92
3.4	2.1.1.02.01.06.0.00000	Retenciones al personal a pagar cp	456 760 440,42	24 882 561 543,07	24 835 244 539,57	409 443 436,92
3.4	2.1.1.02.02.	Deudas fiscales cp	396 938 803,18	4 300 642 745,28	4 249 166 580,41	345 462 638,31
3.4	2.1.1.02.02.02.	Retenciones de impuestos nacionales a pagar cp	396 938 803,18	4 300 642 745,28	4 249 166 580,41	345 462 638,31
3.4	2.1.1.02.02.02.0.	Retenciones de impuestos nacionales a pagar cp	396 938 803,18	4 300 642 745,28	4 249 166 580,41	345 462 638,31
3.4	2.1.1.02.02.02.0.11206	Ministerio de Hacienda	396 938 803,18	4 300 642 745,28	4 249 166 580,41	345 462 638,31
3.4	2.1.1.99.	Otras deudas a corto plazo	96 453 722,60	61 508 675,37	73 289 485,21	108 234 532,44
3.4	2.1.1.99.99.	Deudas varias cp	96 453 722,60	61 508 675,37	73 289 485,21	108 234 532,44
3.4	2.1.1.99.99.01.	Deudas varias con el sector privado interno c p	414 263,40	0,00	0,00	414 263,40
3.4	2.1.1.99.99.01.0.	Deudas varias con el sector privado interno c p	414 263,40	0,00	0,00	414 263,40
3.4	2.1.1.99.99.01.0.00000	Deudas varias con el sector privado interno c p	414 263,40	0,00	0,00	414 263,40
3.4	2.1.1.99.99.02.	Deudas varias con el sector público interno cp	96 039 459,20	61 508 675,37	73 289 485,21	107 820 269,04
3.4	2.1.1.99.99.02.0.	Deudas varias con el sector público interno cp	96 039 459,20	61 508 675,37	73 289 485,21	107 820 269,04
3.4	2.1.1.99.99.02.0.00000	Deudas varias con el sector público interno cp	96 039 459,20	61 508 675,37	73 289 485,21	107 820 269,04
3.4	2.1.3.	Fondos de terceros y en garantía	261 069 002,70	315 442 759,23	352 472 241,68	298 098 485,15
3.4	2.1.3.03.	Depósitos en garantía	180 786 614,01	188 799 229,92	211 394 504,70	203 381 888,79
3.4	2.1.3.03.01.	Depósitos en garantía del sector privado interno	180 786 614,01	188 799 229,92	211 394 504,70	203 381 888,79
3.4	2.1.3.03.01.02.	Depósitos en garantía de empresas privadas	139 330 494,98	139 868 714,98	538 220,00	0,00
3.4	2.1.3.03.01.02.0.	Depósitos en garantía de empresas privadas	139 330 494,98	139 868 714,98	538 220,00	0,00
3.4	2.1.3.03.01.02.0.00000	Depósitos en garantía de empresas privadas	139 330 494,98	139 868 714,98	538 220,00	0,00
3.4	2.1.3.03.01.99.	Depósitos en garantía de otras unidades del sector privado interno	41 456 119,03	48 930 514,94	210 856 284,70	203 381 888,79
3.4	2.1.3.03.01.99.0.	Depósitos en garantía de otras unidades del sector privado interno	41 456 119,03	48 930 514,94	210 856 284,70	203 381 888,79
3.4	2.1.3.03.01.99.0.00000	Depósitos en garantía de otras unidades del sector privado interno	41 456 119,03	48 930 514,94	210 856 284,70	203 381 888,79
3.4	2.1.3.99.	Otros fondos de terceros	80 282 388,69	126 643 529,31	141 077 736,98	94 716 596,36
3.4	2.1.3.99.01.	Otros fondos del sector privado interno	68 979 795,83	31 606 197,14	28 945 066,81	66 318 665,50
3.4	2.1.3.99.01.01.	Otros fondos de instituciones privadas sin fines de lucro	68 979 795,83	31 606 197,14	28 945 066,81	66 318 665,50
3.4	2.1.3.99.01.01.0.	Otros fondos de instituciones privadas sin fines de lucro	68 979 795,83	31 606 197,14	28 945 066,81	66 318 665,50
3.4	2.1.3.99.01.01.0.00000	Otros fondos de instituciones privadas sin fines de lucro	68 979 795,83	31 606 197,14	28 945 066,81	66 318 665,50
3.4	2.1.3.99.02.	Otros fondos del sector público interno	11 302 592,86	95 037 332,17	112 132 670,17	28 397 930,86
3.4	2.1.3.99.02.05.	Otros fondos de empresas públicas	11 302 592,86	95 037 332,17	112 132 670,17	28 397 930,86
3.4	2.1.3.99.02.05.0.	Otros fondos de empresas públicas	11 302 592,86	95 037 332,17	112 132 670,17	28 397 930,86
3.4	2.1.3.99.02.05.0.14120	Caja Costarricense de Seguro Social	51 326,36	31 176 849,69	31 125 523,33	0,00
3.4	2.1.3.99.02.05.0.22191	Instituto Nacional de Seguros	11 251 266,50	63 860 482,48	81 007 146,84	28 397 930,86
3.4	2.1.4.	Provisiones y reservas técnicas a corto plazo	61 754 573,35	0,00	0,00	61 754 573,35
3.4	2.1.4.01.	Provisiones a corto plazo	61 754 573,35	0,00	0,00	61 754 573,35
3.4	2.1.4.01.01.	Provisiones para litigios y demandas c/p	61 754 573,35	0,00	0,00	61 754 573,35
3.4	2.1.4.01.01.01.	Provisiones para litigios y demandas comerciales c/p	10 710 011,60	0,00	0,00	10 710 011,60
3.4	2.1.4.01.01.01.0.	Provisiones para litigios y demandas comerciales c/p	10 710 011,60	0,00	0,00	10 710 011,60
3.4	2.1.4.01.01.01.0.00000	Provisiones para litigios y demandas comerciales c/p	10 710 011,60	0,00	0,00	10 710 011,60
3.4	2.1.4.01.01.02.	Provisiones para litigios y demandas laborales c/p	51 044 561,75	0,00	0,00	51 044 561,75
3.4	2.1.4.01.01.02.0.	Provisiones para litigios y demandas laborales c/p	51 044 561,75	0,00	0,00	51 044 561,75
3.4	2.1.4.01.01.02.0.00000	Provisiones para litigios y demandas laborales c/p	51 044 561,75	0,00	0,00	51 044 561,75
3.4	2.1.9.	Otros pasivos a corto plazo	8 735 085,74	11 064 328 169,74	11 059 186 593,82	3 593 509,82
3.4	2.1.9.01.	Ingresos a devengar a corto plazo	349 652,16	620 971,94	571 098,28	299 778,50
3.4	2.1.9.01.99.	Otros ingresos a devengar c/p	349 652,16	620 971,94	571 098,28	299 778,50
3.4	2.1.9.01.99.99.	Otros ingresos varios a devengar c/p	349 652,16	620 971,94	571 098,28	299 778,50
3.4	2.1.9.01.99.99.0.	Otros ingresos varios a devengar c/p	349 652,16	620 971,94	571 098,28	299 778,50
3.4	2.1.9.01.99.99.0.00000	Otros ingresos varios a devengar cp	349 652,16	620 971,94	571 098,28	299 778,50
3.4	2.1.9.99.	Pasivos a corto plazo sujetos a depuración contable	8 385 433,58	11 063 707 197,80	11 058 615 495,54	3 293 731,32
3.4	2.1.9.99.99.	Otros pasivos a corto plazo sujetos a depuración	8 385 433,58	11 063 707 197,80	11 058 615 495,54	3 293 731,32
3.4	2.1.9.99.99.02.	Instrumentos derivados a corto plazo sujetos a depuración	8 385 433,58	11 063 707 197,80	11 058 615 495,54	3 293 731,32
3.4	2.1.9.99.99.02.0.	Instrumentos derivados a corto plazo sujetos a depuración	8 385 433,58	11 063 707 197,80	11 058 615 495,54	3 293 731,32
3.4	2.1.9.99.99.02.0.00000	Instrumentos derivados a corto plazo sujetos a depuración	8 385 433,58	11 063 707 197,80	11 058 615 495,54	3 293 731,32
3.4	3.	Patrimonio	126 807 156 002,20	2 723 737 381,11	2 835 361 665,75	126 918 780 286,84

3.4	3.1.	Patrimonio público	126 807 156 002,20	2 723 737 381,11	2 835 361 665,75	126 918 780 286,84
3.4	3.1.1.	Capital	523 805,20	0,00	0,00	523 805,20
3.4	3.1.1.01.	Capital inicial	523 805,20	0,00	0,00	523 805,20
3.4	3.1.1.01.01.	Capital inicial a valores históricos	523 805,20	0,00	0,00	523 805,20
3.4	3.1.1.01.01.00.	Capital inicial a valores históricos	523 805,20	0,00	0,00	523 805,20
3.4	3.1.1.01.01.00.0.00000	Capital inicial a valores históricos	523 805,20	0,00	0,00	523 805,20
3.4	3.1.2.	Transferencias de capital	8 767 283 681,08	1 577 762 401,06	1 689 386 685,70	8 878 907 965,72
3.4	3.1.2.01.	Donaciones de capital	8 767 283 681,08	1 577 762 401,06	1 689 386 685,70	8 878 907 965,72
3.4	3.1.2.01.01.	Donaciones de capital a valores históricos	8 767 283 681,08	1 577 762 401,06	1 689 386 685,70	8 878 907 965,72
3.4	3.1.2.01.01.00.	Donaciones de capital a valores históricos	8 767 283 681,08	1 577 762 401,06	1 689 386 685,70	8 878 907 965,72
3.4	3.1.2.01.01.00.0.00000	Donaciones de capital a valores históricos	8 767 283 681,08	1 577 762 401,06	1 689 386 685,70	8 878 907 965,72
3.4	3.1.2.01.01.00.0.11217	Ministerio de Planificación Nacional y Política Económica	15 000 000,00	0,00	0,00	15 000 000,00
3.4	3.1.3.	Reservas	505 376 707,03	0,00	0,00	505 376 707,03
3.4	3.1.3.01.	Revaluación de bienes	505 376 707,03	0,00	0,00	505 376 707,03
3.4	3.1.3.01.01.	Revaluación de propiedades, planta y equipos	267 923 421,28	0,00	0,00	267 923 421,28
3.4	3.1.3.01.01.00.	Revaluación de propiedades, planta y equipos	267 923 421,28	0,00	0,00	267 923 421,28
3.4	3.1.3.01.01.00.0.00000	Revaluación de propiedades, planta y equipos	267 923 421,28	0,00	0,00	267 923 421,28
3.4	3.1.3.01.02.	Revaluación de propiedades de inversión	237 453 285,75	0,00	0,00	237 453 285,75
3.4	3.1.3.01.02.00.	Revaluación de propiedades de inversión	237 453 285,75	0,00	0,00	237 453 285,75
3.4	3.1.3.01.02.00.0.	Revaluación de propiedades de inversión	237 453 285,75	0,00	0,00	237 453 285,75
3.4	3.1.3.01.02.00.0.00000	Revaluación de propiedades de inversión	237 453 285,75	0,00	0,00	237 453 285,75
3.4	3.1.4.	Variaciones no asignables a reservas	0,00	19 144 527,43	19 144 527,43	0,00
3.4	3.1.4.01.	Diferencias de conversión de moneda extranjera	0,00	19 144 527,43	19 144 527,43	0,00
3.4	3.1.4.01.02.	Diferencias de conversión de moneda de presentación	0,00	19 144 527,43	19 144 527,43	0,00
3.4	3.1.4.01.02.00.	Diferencias de conversión de moneda de presentación	0,00	19 144 527,43	19 144 527,43	0,00
3.4	3.1.4.01.02.00.0.00000	Diferencias de conversión de moneda de presentación	0,00	19 144 527,43	19 144 527,43	0,00
3.4	3.1.5.	Resultados acumulados	117 533 971 808,89	1 126 830 452,62	1 126 830 452,62	117 533 971 808,89
3.4	3.1.5.01.	Resultados acumulados de ejercicios anteriores	117 533 971 808,89	1 126 830 452,62	1 126 830 452,62	117 533 971 808,89
3.4	3.1.5.01.01.	Resultados de ejercicios anteriores	117 533 971 808,89	0,00	0,00	117 533 971 808,89
3.4	3.1.5.01.01.00.	Resultados de ejercicios anteriores	117 533 971 808,89	0,00	0,00	117 533 971 808,89
3.4	3.1.5.01.01.00.0.00000	Resultados de ejercicios anteriores	117 533 971 808,89	0,00	0,00	117 533 971 808,89
3.4	3.1.5.01.04.	Ajustes al patrimonio por variaciones del ejercicio	0,00	1 126 830 452,62	1 126 830 452,62	0,00
3.4	3.1.5.01.04.00.	Ajustes al patrimonio por variaciones del ejercicio	0,00	1 126 830 452,62	1 126 830 452,62	0,00
3.4	3.1.5.01.04.00.0.	Ajustes al patrimonio por variaciones del ejercicio	0,00	1 126 830 452,62	1 126 830 452,62	0,00
3.4	3.1.5.01.04.00.0.00000	Ajustes al patrimonio por variaciones del ejercicio	0,00	1 126 830 452,62	1 126 830 452,62	0,00
3.4	4.	Ingresos	0,00	370 611 399,28	127 800 257 778,01	127 429 646 378,73
3.4	4.1.	Impuestos	0,00	0,00	518 019,99	518 019,99
3.4	4.1.9.	Otros impuestos	0,00	0,00	518 019,99	518 019,99
3.4	4.1.9.99.	Otros impuestos sin discriminar	0,00	0,00	518 019,99	518 019,99
3.4	4.1.9.99.01.	Otros impuestos sin discriminar	0,00	0,00	518 019,99	518 019,99
3.4	4.1.9.99.01.00.	Otros impuestos sin discriminar	0,00	0,00	518 019,99	518 019,99
3.4	4.1.9.99.01.00.0.23100	Banco Central de Costa Rica	0,00	0,00	518 019,99	518 019,99
3.4	4.3.	Multas, sanciones, remates y confiscaciones de origen no tributario	0,00	0,00	487 500,00	487 500,00
3.4	4.3.1.	Multas y sanciones administrativas	0,00	0,00	487 500,00	487 500,00
3.4	4.3.1.03.	Sanciones administrativas	0,00	0,00	487 500,00	487 500,00
3.4	4.3.1.03.00.	Sanciones administrativas	0,00	0,00	487 500,00	487 500,00
3.4	4.3.1.03.00.00.	Sanciones Administrativas	0,00	0,00	487 500,00	487 500,00
3.4	4.3.1.03.00.00.0.	Sanciones Administrativas	0,00	0,00	487 500,00	487 500,00
3.4	4.3.1.03.00.00.0.00000	Sanciones Administrativas	0,00	0,00	487 500,00	487 500,00
3.4	4.4.	Ingresos y resultados positivos por ventas	0,00	92 678 038,82	5 452 444 920,99	5 359 766 882,17
3.4	4.4.1.	Ventas de bienes y servicios	0,00	19 581 348,28	364 931 279,37	345 349 931,09
3.4	4.4.1.01.	Ventas de bienes	0,00	289 322,30	4 980 886,60	4 691 564,30
3.4	4.4.1.01.02.	Venta de productos terminados	0,00	289 322,30	4 980 886,60	4 691 564,30
3.4	4.4.1.01.02.99.	Ventas de otros productos terminados	0,00	289 322,30	4 980 886,60	4 691 564,30
3.4	4.4.1.01.02.99.0.	Ventas de otros productos terminados	0,00	289 322,30	4 980 886,60	4 691 564,30
3.4	4.4.1.01.02.99.0.00000	Ventas de otros productos terminados	0,00	289 322,30	4 980 886,60	4 691 564,30
3.4	4.4.1.02.	Ventas de servicios	0,00	19 292 025,98	359 950 392,77	340 658 366,79
3.4	4.4.1.02.99.	Otras ventas de servicios	0,00	19 292 025,98	359 950 392,77	340 658 366,79
3.4	4.4.1.02.99.99.	Otras ventas de servicios varios	0,00	19 292 025,98	359 950 392,77	340 658 366,79
3.4	4.4.1.02.99.99.0.	Otras ventas de servicios varios	0,00	19 292 025,98	359 950 392,77	340 658 366,79
3.4	4.4.1.02.99.99.0.00000	Otras ventas de servicios varios	0,00	19 292 025,98	359 950 392,77	340 658 366,79
3.4	4.4.2.	Derechos administrativos	0,00	73 096 690,54	5 087 513 641,62	5 014 416 951,08
3.4	4.4.2.99.	Otros derechos administrativos	0,00	73 096 690,54	5 087 513 641,62	5 014 416 951,08
3.4	4.4.2.99.02.	Derechos administrativos a los servicios de educación	0,00	73 096 690,54	5 086 654 041,62	5 013 557 351,08
3.4	4.4.2.99.02.00.	Derechos administrativos a los servicios de educación	0,00	73 096 690,54	5 086 654 041,62	5 013 557 351,08
3.4	4.4.2.99.02.00.0.	Derechos administrativos a los servicios de educación	0,00	73 096 690,54	5 086 654 041,62	5 013 557 351,08
3.4	4.4.2.99.02.00.0.00000	Derechos administrativos a los servicios de educación	0,00	73 096 690,54	5 086 654 041,62	5 013 557 351,08
3.4	4.4.2.99.99.	Otros derechos administrativos varios	0,00	0,00	859 600,00	859 600,00
3.4	4.4.2.99.99.00.	Otros derechos administrativos varios	0,00	0,00	859 600,00	859 600,00
3.4	4.4.2.99.99.00.0.	Otros derechos administrativos varios	0,00	0,00	859 600,00	859 600,00
3.4	4.4.2.99.99.00.0.00000	Otros derechos administrativos varios	0,00	0,00	859 600,00	859 600,00
3.4	4.5.	Ingresos de la propiedad	0,00	6 837 882,70	1 399 390 647,52	1 392 552 764,82
3.4	4.5.1.	Rentas de inversiones y de colocación de efectivo	0,00	6 115 633,01	1 382 537 582,23	1 376 421 949,22
3.4	4.5.1.01.	Intereses por equivalentes de efectivo	0,00	0,27	542 049 493,09	542 049 492,82
3.4	4.5.1.01.02.	Intereses por otros equivalentes de efectivo	0,00	0,27	542 049 493,09	542 049 492,82
3.4	4.5.1.01.02.01.	Intereses por otros equivalentes de efectivo en el país	0,00	0,27	542 049 493,09	542 049 492,82
3.4	4.5.1.01.02.01.0.	Intereses por otros equivalentes de efectivo en el país	0,00	0,27	542 049 493,09	542 049 492,82
3.4	4.5.1.01.02.01.0.00000	Intereses por otros equivalentes de efectivo en el país	0,00	0,27	115 473 513,80	115 473 513,53
3.4	4.5.1.01.02.01.0.22125	BCR-Sociedad Administradora de Fondos de Inversión S.A.	0,00	0,00	116 782 638,10	116 782 638,10
3.4	4.5.1.01.02.01.0.22128	BN -Sociedad Administradora de Fondos de Inversión S.A.	0,00	0,00	190 210 827,09	190 210 827,09
3.4	4.5.1.01.02.01.0.22240	Popular Sociedad de Fondos de Inversión S.A.	0,00	0,00	119 582 514,10	119 582 514,10

3.4	4.5.1.02.	Intereses por títulos y valores a costo amortizado	0,00	6 115 632,74	840 488 089,14	834 372 456,40
3.4	4.5.1.02.02.	Intereses por títulos y valores del sector público interno	0,00	6 115 632,74	840 488 089,14	834 372 456,40
3.4	4.5.1.02.02.01.	Intereses por títulos y valores Gobierno Central	0,00	5 731 007,74	174 000 475,74	168 269 468,00
3.4	4.5.1.02.02.01.0.	Intereses por títulos y valores Gobierno Central	0,00	5 731 007,74	174 000 475,74	168 269 468,00
3.4	4.5.1.02.02.01.0.11206	Banco Nacional	0,00	5 731 007,74	174 000 475,74	168 269 468,00
3.4	4.5.1.02.02.06.	Intereses por títulos y valores de Instituciones Públicas Financieras	0,00	384 625,00	666 487 613,40	666 102 988,40
3.4	4.5.1.02.02.06.0.	Intereses por títulos y valores de Instituciones Públicas Financieras	0,00	384 625,00	666 487 613,40	666 102 988,40
3.4	4.5.1.02.02.06.0.11206	Ministerio de Hacienda (MHD)	0,00	0,00	5 871 662,68	5 871 662,68
3.4	4.5.1.02.02.06.0.21101	Banco de Costa Rica	0,00	384 625,00	520 319 637,53	519 935 012,53
3.4	4.5.1.02.02.06.0.21103	Banco Nacional de Costa Rica	0,00	0,00	135 729 488,79	135 729 488,79
3.4	4.5.1.02.02.06.0.23100	Banco Central de Costa Rica (BCCR)	0,00	0,00	4 566 824,40	4 566 824,40
3.4	4.5.2.	Alquileres y derechos sobre bienes	0,00	0,00	5 600 875,00	5 600 875,00
3.4	4.5.2.02.	Ingresos por concesiones	0,00	0,00	5 600 875,00	5 600 875,00
3.4	4.5.2.02.01.	Ingresos por concesiones de propiedades, planta y equipos	0,00	0,00	5 600 875,00	5 600 875,00
3.4	4.5.2.02.01.00.	Ingresos por concesiones de propiedades, planta y equipos	0,00	0,00	5 600 875,00	5 600 875,00
3.4	4.5.2.02.01.00.0.	Ingresos por concesiones de propiedades, planta y equipos	0,00	0,00	5 600 875,00	5 600 875,00
3.4	4.5.2.02.01.00.0.00000	Ingresos por concesiones de propiedades, planta y equipos	0,00	0,00	5 600 875,00	5 600 875,00
3.4	4.5.9.	Otros ingresos de la propiedad	0,00	722 249,69	11 252 190,29	10 529 940,60
3.4	4.5.9.08.	Intereses por documentos a cobrar	0,00	722 249,69	11 252 190,29	10 529 940,60
3.4	4.5.9.08.02.	Intereses por documentos a cobrar por fraccionamiento y arreglos de pago	0,00	722 249,69	11 252 190,29	10 529 940,60
3.4	4.5.9.08.02.99.	Intereses por documentos a cobrar por otros fraccionamientos y arreglos de pago	0,00	722 249,69	11 252 190,29	10 529 940,60
3.4	4.5.9.08.02.99.0.	Intereses por documentos a cobrar por otros fraccionamientos y arreglos de pago	0,00	722 249,69	11 252 190,29	10 529 940,60
3.4	4.5.9.08.02.99.0.00000	Intereses por documentos a cobrar por otros fraccionamientos y arreglos de pago	0,00	722 249,69	11 252 190,29	10 529 940,60
3.4	4.6.	Transferencias	0,00	161 260 545,17	120 001 306 064,65	119 840 045 519,48
3.4	4.6.1.	Transferencias corrientes	0,00	161 260 545,17	120 001 306 064,65	119 840 045 519,48
3.4	4.6.1.01.	Transferencias corrientes del sector privado interno	0,00	0,00	10 660 469,62	10 660 469,62
3.4	4.6.1.01.01.	Transferencias corrientes de empresas privadas	0,00	0,00	10 660 469,62	10 660 469,62
3.4	4.6.1.01.01.99.	Otras transferencias corrientes de empresas privadas	0,00	0,00	10 660 469,62	10 660 469,62
3.4	4.6.1.01.01.99.0.	Otras transferencias corrientes de empresas privadas	0,00	0,00	10 660 469,62	10 660 469,62
3.4	4.6.1.01.01.99.0.00000	Otras transferencias corrientes de empresas privadas	0,00	0,00	10 660 469,62	10 660 469,62
3.4	4.6.1.02.	Transferencias corrientes del sector público interno	0,00	133 555 203,75	119 786 886 672,21	119 653 331 468,46
3.4	4.6.1.02.01.	Transferencias corrientes del Gobierno Central	0,00	133 555 203,75	119 667 713 281,22	119 534 158 077,47
3.4	4.6.1.02.01.99.	Otras transferencias corrientes del Gobierno Central	0,00	133 555 203,75	119 667 713 281,22	119 534 158 077,47
3.4	4.6.1.02.01.99.0.	Otras transferencias corrientes del Gobierno Central	0,00	133 555 203,75	119 667 713 281,22	119 534 158 077,47
3.4	4.6.1.02.01.99.0.11206	Ministerio de Hacienda	0,00	133 555 203,75	119 667 713 281,22	119 534 158 077,47
3.4	4.6.1.02.03.	Transferencias corrientes de Instituciones Descentralizadas no Empresariales	0,00	0,00	119 173 390,99	119 173 390,99
3.4	4.6.1.02.03.99.	Otras transferencias corrientes de Instituciones Descentralizadas no	0,00	0,00	119 173 390,99	119 173 390,99
3.4	4.6.1.02.03.99.0.	Otras transferencias corrientes de Instituciones Descentralizadas no	0,00	0,00	119 173 390,99	119 173 390,99
3.4	4.6.1.02.03.99.0.14161	Consejo Nacional de Investigaciones Científicas y Tecnológicas	0,00	0,00	40 485 694,00	40 485 694,00
3.4	4.6.1.02.03.99.0.14223	Instituto Costarricense de Pesca y Acuicultura INCOPESCA	0,00	0,00	78 687 696,99	78 687 696,99
3.4	4.6.1.03.	Transferencias corrientes del sector externo	0,00	27 705 341,42	203 758 922,82	176 053 581,40
3.4	4.6.1.03.01.	Transferencias corrientes de Organismos Internacionales	0,00	27 705 341,42	200 492 623,24	172 787 281,82
3.4	4.6.1.03.01.01.	Transferencias corrientes de Organismos Internacionales	0,00	27 705 341,42	200 492 623,24	172 787 281,82
3.4	4.6.1.03.01.01.0.	Transferencias corrientes de Organismos Internacionales	0,00	27 705 341,42	200 492 623,24	172 787 281,82
3.4	4.6.1.03.01.01.0.00000	Transferencias corrientes de Organismos Internacionales	0,00	27 705 341,42	200 492 623,24	172 787 281,82
3.4	4.6.1.03.99.	Transferencias corrientes de otras unidades del Sector Externo	0,00	0,00	3 266 299,58	3 266 299,58
3.4	4.6.1.03.99.01.	Transferencias corrientes de otras unidades del Sector Externo	0,00	0,00	3 266 299,58	3 266 299,58
3.4	4.6.1.03.99.01.0.	Transferencias corrientes de otras unidades del Sector Externo	0,00	0,00	3 266 299,58	3 266 299,58
3.4	4.6.1.03.99.01.0.00000	Transferencias corrientes de otras unidades del Sector Externo	0,00	0,00	3 266 299,58	3 266 299,58
3.4	4.9.	Otros ingresos	0,00	109 834 932,59	946 110 624,86	836 275 692,27
3.4	4.9.1.	Resultados positivos por tenencia y por exposición a la inflación	0,00	0,00	106 809 008,99	106 809 008,99
3.4	4.9.1.01.	Diferencias de cambio positivas por activos	0,00	0,00	105 863 157,64	105 863 157,64
3.4	4.9.1.01.01.	Diferencias de cambio positivas por efectivo	0,00	0,00	103 424 519,95	103 424 519,95
3.4	4.9.1.01.01.02.	Diferencias de cambio positivas por depósitos bancarios	0,00	0,00	103 424 519,95	103 424 519,95
3.4	4.9.1.01.01.02.2.	Diferencias de cambio positivas por depósitos bancarios en el sector público	0,00	0,00	103 424 519,95	103 424 519,95
3.4	4.9.1.01.01.02.2.00000	Diferencias de cambio positivas por depósitos bancarios en el sector público	0,00	0,00	103 424 519,95	103 424 519,95
3.4	4.9.1.01.02.	Diferencias de cambio positivo por equivalentes de efectivo	0,00	0,00	2 413 964,50	2 413 964,50
3.4	4.9.1.01.02.01.	Diferencias de cambio positivas por depósito a plazo	0,00	0,00	1 183 505,61	1 183 505,61
3.4	4.9.1.01.02.01.2.	Diferencias de cambio positivas Sector Publico Interno	0,00	0,00	1 183 505,61	1 183 505,61
3.4	4.9.1.01.02.01.2.21103	Banco Nacional de Costa Rica BNCR	0,00	0,00	1 183 505,61	1 183 505,61
3.4	4.9.1.01.02.99.	Diferencias de cambio positivas por otros equivalentes de efectivo	0,00	0,00	1 230 458,89	1 230 458,89
3.4	4.9.1.01.02.99.2.	Diferencias de cambio positivas por otros equivalentes de efectivo publico interno	0,00	0,00	1 230 458,89	1 230 458,89
3.4	4.9.1.01.02.99.2.22128	BN Sociedad Administradora de Fondos de Inversion S.A.	0,00	0,00	826 540,24	826 540,24
3.4	4.9.1.01.02.99.2.22240	Popular Sociedad de Fondos de Inversion	0,00	0,00	403 918,65	403 918,65
3.4	4.9.1.01.03.	Diferencias de cambio positivas por inversiones	0,00	0,00	24 673,19	24 673,19
3.4	4.9.1.01.03.02.	Diferencias de cambio positivas por títulos y valores a costo amortizado	0,00	0,00	24 673,19	24 673,19
3.4	4.9.1.01.03.02.2.	Diferencias de cambio positivas por títulos y valores a costo amortizado del sector	0,00	0,00	24 673,19	24 673,19
3.4	4.9.1.01.03.02.2.00000	Diferencias de cambio positivas por títulos y valores a costo amortizado del sector	0,00	0,00	24 673,19	24 673,19
3.4	4.9.1.02.	Diferencias de cambio positivas por pasivos	0,00	0,00	945 851,35	945 851,35
3.4	4.9.1.02.01.	Diferencias de cambio positivas por deudas	0,00	0,00	945 851,35	945 851,35
3.4	4.9.1.02.01.01.	Diferencias de cambio positivas por deudas comerciales	0,00	0,00	945 851,35	945 851,35
3.4	4.9.1.02.01.01.1.	Diferencias de cambio positivas por deudas por adquisición de inventarios	0,00	0,00	945 851,35	945 851,35
3.4	4.9.1.02.01.01.1.00000	Diferencias de cambio positivas por deudas por adquisición de inventarios	0,00	0,00	945 851,35	945 851,35
3.4	4.9.4.	Recuperación de provisiones	0,00	0,00	188 971 311,14	188 971 311,14
3.4	4.9.4.02.	Recuperación de provisiones para deterioro de cuentas a cobrar	0,00	0,00	188 971 311,14	188 971 311,14
3.4	4.9.4.02.99.	Recuperación de provisiones para otras cuentas a cobrar	0,00	0,00	188 971 311,14	188 971 311,14
3.4	4.9.4.02.99.00.	Recuperación de provisiones para otras cuentas a cobrar	0,00	0,00	188 971 311,14	188 971 311,14
3.4	4.9.4.02.99.00.0.	Recuperación de provisiones para otras cuentas a cobrar	0,00	0,00	188 971 311,14	188 971 311,14
3.4	4.9.4.02.99.00.0.00000	Recuperación de provisiones para otras cuentas a cobrar	0,00	0,00	188 971 311,14	188 971 311,14
3.4	4.9.9.	Otros ingresos y resultados positivos	0,00	109 834 932,59	650 330 304,73	540 495 372,14
3.4	4.9.9.99.	Ingresos y resultados positivos varios	0,00	109 834 932,59	650 330 304,73	540 495 372,14
3.4	4.9.9.99.02.	Descuentos y comisiones obtenidas	0,00	3 351 066,38	11 996 179,46	8 645 113,08
3.4	4.9.9.99.02.00.	Descuentos y comisiones obtenidas	0,00	3 351 066,38	11 996 179,46	8 645 113,08
3.4	4.9.9.99.02.00.0.	Descuentos y comisiones obtenidas	0,00	3 351 066,38	11 996 179,46	8 645 113,08
3.4	4.9.9.99.02.00.0.00000	Descuentos y comisiones obtenidas	0,00	3 351 066,38	11 996 179,46	8 645 113,08
3.4	4.9.9.99.99.	Otros resultados positivos	0,00	106 483 866,21	638 334 125,27	531 850 259,06
3.4	4.9.9.99.99.00.	Otros resultados positivos	0,00	106 483 866,21	638 334 125,27	531 850 259,06

3.4	4.9.9.99.99.00.0.	Otros resultados positivos	0,00	106 483 866,21	638 334 125,27	531 850 259,06
3.4	4.9.9.99.99.00.0.00000	Otros resultados positivos	0,00	106 483 866,21	638 334 125,27	531 850 259,06
3.4	5.	Gastos	0,00	119 913 117 177,57	1 367 699 096,47	118 545 418 081,10
3.4	5.1.	Gastos de funcionamiento	0,00	102 020 077 468,07	518 986 636,44	101 501 090 831,63
3.4	5.1.1.	Gastos en personal	0,00	86 461 062 632,85	273 289 155,68	86 187 773 477,17
3.4	5.1.1.01.	Remuneraciones Básicas	0,00	37 901 279 918,07	98 265 991,05	37 803 013 927,02
3.4	5.1.1.01.01.	Sueldos para cargos fijos	0,00	31 861 753 459,13	83 644 312,98	31 778 109 146,15
3.4	5.1.1.01.01.00.	Sueldos para cargos fijos	0,00	31 861 753 459,13	83 644 312,98	31 778 109 146,15
3.4	5.1.1.01.01.00.00.	Sueldos para cargos fijos	0,00	31 861 753 459,13	83 644 312,98	31 778 109 146,15
3.4	5.1.1.01.01.00.0.00000	Sueldos para cargos fijos	0,00	31 861 753 459,13	83 644 312,98	31 778 109 146,15
3.4	5.1.1.01.03.	Servicios especiales	0,00	825 615 844,60	341 002,03	825 274 842,57
3.4	5.1.1.01.03.00.	Servicios especiales	0,00	825 615 844,60	341 002,03	825 274 842,57
3.4	5.1.1.01.03.00.00.	Servicios especiales	0,00	825 615 844,60	341 002,03	825 274 842,57
3.4	5.1.1.01.03.00.0.00000	Servicios especiales	0,00	825 615 844,60	341 002,03	825 274 842,57
3.4	5.1.1.01.05.	Suplencias	0,00	165 942 294,27	799 931,86	165 142 362,41
3.4	5.1.1.01.05.00.	Suplencias	0,00	165 942 294,27	799 931,86	165 142 362,41
3.4	5.1.1.01.05.00.00.	Suplencias	0,00	165 942 294,27	799 931,86	165 142 362,41
3.4	5.1.1.01.05.00.0.00000	Suplencias	0,00	165 942 294,27	799 931,86	165 142 362,41
3.4	5.1.1.01.06.	Salario escolar	0,00	4 986 429 836,56	12 705 120,93	4 973 724 715,63
3.4	5.1.1.01.06.00.	Salario escolar	0,00	4 986 429 836,56	12 705 120,93	4 973 724 715,63
3.4	5.1.1.01.06.00.00.	Salario escolar	0,00	4 986 429 836,56	12 705 120,93	4 973 724 715,63
3.4	5.1.1.01.06.00.0.00000	Salario escolar	0,00	4 986 429 836,56	12 705 120,93	4 973 724 715,63
3.4	5.1.1.01.99.	Otras remuneraciones básicas	0,00	61 538 483,51	775 623,25	60 762 860,26
3.4	5.1.1.01.99.00.	Otras remuneraciones básicas	0,00	61 538 483,51	775 623,25	60 762 860,26
3.4	5.1.1.01.99.00.00.	Otras remuneraciones básicas	0,00	61 538 483,51	775 623,25	60 762 860,26
3.4	5.1.1.01.99.00.0.00000	Otras remuneraciones básicas	0,00	61 538 483,51	775 623,25	60 762 860,26
3.4	5.1.1.02.	Remuneraciones eventuales	0,00	1 307 435 581,76	1 013 159,66	1 306 422 422,10
3.4	5.1.1.02.01.	Tiempo extraordinario	0,00	591 065 330,37	49 839,49	591 015 490,88
3.4	5.1.1.02.01.00.	Tiempo extraordinario	0,00	591 065 330,37	49 839,49	591 015 490,88
3.4	5.1.1.02.01.00.00.	Tiempo extraordinario	0,00	591 065 330,37	49 839,49	591 015 490,88
3.4	5.1.1.02.01.00.0.00000	Tiempo extraordinario	0,00	591 065 330,37	49 839,49	591 015 490,88
3.4	5.1.1.02.02.	Recargo de funciones	0,00	475 506 023,65	963 320,17	474 542 703,48
3.4	5.1.1.02.02.00.	Recargo de funciones	0,00	475 506 023,65	963 320,17	474 542 703,48
3.4	5.1.1.02.02.00.00.	Recargo de funciones	0,00	475 506 023,65	963 320,17	474 542 703,48
3.4	5.1.1.02.02.00.0.00000	Recargo de funciones	0,00	475 506 023,65	963 320,17	474 542 703,48
3.4	5.1.1.02.03.	Disponibilidad laboral	0,00	71 868 478,18	0,00	71 868 478,18
3.4	5.1.1.02.03.00.	Disponibilidad laboral	0,00	71 868 478,18	0,00	71 868 478,18
3.4	5.1.1.02.03.00.00.	Disponibilidad laboral	0,00	71 868 478,18	0,00	71 868 478,18
3.4	5.1.1.02.03.00.0.00000	Disponibilidad laboral	0,00	71 868 478,18	0,00	71 868 478,18
3.4	5.1.1.02.04.	Compensación de vacaciones	0,00	116 061 464,49	0,00	116 061 464,49
3.4	5.1.1.02.04.00.	Compensación de vacaciones	0,00	116 061 464,49	0,00	116 061 464,49
3.4	5.1.1.02.04.00.00.	Compensación de vacaciones	0,00	116 061 464,49	0,00	116 061 464,49
3.4	5.1.1.02.04.00.0.00000	Compensación de vacaciones	0,00	116 061 464,49	0,00	116 061 464,49
3.4	5.1.1.02.05.	Dietas	0,00	52 934 285,07	0,00	52 934 285,07
3.4	5.1.1.02.05.00.	Dietas	0,00	52 934 285,07	0,00	52 934 285,07
3.4	5.1.1.02.05.00.00.	Dietas	0,00	52 934 285,07	0,00	52 934 285,07
3.4	5.1.1.02.05.00.0.00000	Dietas	0,00	52 934 285,07	0,00	52 934 285,07
3.4	5.1.1.03.	Incentivos salariales	0,00	30 729 842 877,95	72 827 731,86	30 657 015 146,09
3.4	5.1.1.03.01.	Retribución por años servidos	0,00	17 997 205 558,05	39 746 890,12	17 957 458 667,93
3.4	5.1.1.03.01.00.	Retribución por años servidos	0,00	17 997 205 558,05	39 746 890,12	17 957 458 667,93
3.4	5.1.1.03.01.00.00.	Retribución por años servidos	0,00	17 997 205 558,05	39 746 890,12	17 957 458 667,93
3.4	5.1.1.03.01.00.0.00000	Retribución por años servidos	0,00	17 997 205 558,05	39 746 890,12	17 957 458 667,93
3.4	5.1.1.03.02.	Restricción al ejercicio liberal de la profesión	0,00	4 525 349 179,72	6 857 511,42	4 518 491 668,30
3.4	5.1.1.03.02.01.	Dedicación exclusiva	0,00	4 333 863 929,59	6 456 709,67	4 327 407 219,92
3.4	5.1.1.03.02.01.00.	Dedicación exclusiva	0,00	4 333 863 929,59	6 456 709,67	4 327 407 219,92
3.4	5.1.1.03.02.01.0.00000	Dedicación exclusiva	0,00	4 333 863 929,59	6 456 709,67	4 327 407 219,92
3.4	5.1.1.03.02.02.	Prohibición al ejercicio liberal de la profesión	0,00	191 485 250,13	400 801,75	191 084 448,38
3.4	5.1.1.03.02.02.00.	Prohibición al ejercicio liberal de la profesión	0,00	191 485 250,13	400 801,75	191 084 448,38
3.4	5.1.1.03.02.02.0.00000	Prohibición al ejercicio liberal de la profesión	0,00	191 485 250,13	400 801,75	191 084 448,38
3.4	5.1.1.03.03.	Decimotercer mes	0,00	5 406 985 096,02	13 691 799,18	5 393 293 296,84
3.4	5.1.1.03.03.00.	Decimotercer mes	0,00	5 406 985 096,02	13 691 799,18	5 393 293 296,84
3.4	5.1.1.03.03.00.00.	Decimotercer mes	0,00	5 406 985 096,02	13 691 799,18	5 393 293 296,84
3.4	5.1.1.03.03.00.0.00000	Decimotercer mes	0,00	5 406 985 096,02	13 691 799,18	5 393 293 296,84
3.4	5.1.1.03.99.	Otros incentivos salariales	0,00	2 800 303 044,16	12 531 531,14	2 787 771 513,02
3.4	5.1.1.03.99.01.	Reconocimiento carrera profesional	0,00	865 766 676,57	2 996 398,50	862 770 278,07
3.4	5.1.1.03.99.01.00.	Reconocimiento carrera profesional	0,00	865 766 676,57	2 996 398,50	862 770 278,07
3.4	5.1.1.03.99.01.00.00000	Reconocimiento carrera profesional	0,00	865 766 676,57	2 996 398,50	862 770 278,07
3.4	5.1.1.03.99.03.	Reconocimiento por la prestación de servicios en áreas distintas a la habitual de	0,00	16 303 182,00	0,00	16 303 182,00
3.4	5.1.1.03.99.03.00.	Reconocimiento por la prestación de servicios en áreas distintas a la habitual de	0,00	16 303 182,00	0,00	16 303 182,00
3.4	5.1.1.03.99.03.00.00000	Reconocimiento por la prestación de servicios en áreas distintas a la habitual de	0,00	16 303 182,00	0,00	16 303 182,00
3.4	5.1.1.03.99.05.	Incentivos en docencia	0,00	848 854 098,47	7 970 309,07	840 883 789,40
3.4	5.1.1.03.99.05.00.	Incentivos en docencia	0,00	848 854 098,47	7 970 309,07	840 883 789,40
3.4	5.1.1.03.99.05.00.00000	Incentivos en docencia	0,00	848 854 098,47	7 970 309,07	840 883 789,40
3.4	5.1.1.03.99.99.	Otros incentivos salariales varios	0,00	1 069 379 087,12	1 564 823,57	1 067 814 263,55
3.4	5.1.1.03.99.99.00.	Otros incentivos salariales varios	0,00	1 069 379 087,12	1 564 823,57	1 067 814 263,55
3.4	5.1.1.03.99.99.00.00000	Otros incentivos salariales varios	0,00	1 069 379 087,12	1 564 823,57	1 067 814 263,55
3.4	5.1.1.04.	Contribuciones patronales al desarrollo y la seguridad social	0,00	6 265 641 548,46	16 395 800,09	6 249 245 748,37
3.4	5.1.1.04.01.	Contribución patronal al Seguro de Salud de la Caja Costarricense del Seguro Social	0,00	5 945 217 170,09	15 482 373,35	5 929 734 796,74
3.4	5.1.1.04.01.00.	Contribución patronal al Seguro de Salud de la Caja Costarricense del Seguro Social	0,00	5 945 217 170,09	15 482 373,35	5 929 734 796,74
3.4	5.1.1.04.01.00.00.	Contribución patronal al Seguro de Salud de la Caja Costarricense del Seguro Social	0,00	5 945 217 170,09	15 482 373,35	5 929 734 796,74
3.4	5.1.1.04.01.00.0.00000	Contribución patronal al Seguro de Salud de la Caja Costarricense del Seguro Social	0,00	5 945 217 170,09	15 482 373,35	5 929 734 796,74
3.4	5.1.1.04.05.	Contribución patronal al Banco popular y de Desarrollo Comunal	0,00	320 424 378,37	913 426,74	319 510 951,63
3.4	5.1.1.04.05.00.	Contribución patronal al Banco popular y de Desarrollo Comunal	0,00	320 424 378,37	913 426,74	319 510 951,63
3.4	5.1.1.04.05.00.00.	Contribución patronal al Banco popular y de Desarrollo Comunal	0,00	320 424 378,37	913 426,74	319 510 951,63
3.4	5.1.1.04.05.00.0.00000	Contribución patronal al Banco popular y de Desarrollo Comunal	0,00	320 424 378,37	913 426,74	319 510 951,63
3.4	5.1.1.05.	Contribuciones patronales a fondos de pensiones y a otros fondos de capitalización	0,00	9 614 889 895,69	54 530 785,23	9 560 359 110,46
3.4	5.1.1.05.01.	Contribución patronal al Seguro de Pensiones de la Caja Costarricense del	0,00	1 532 753 745,92	4 764 394,24	1 527 989 351,68

3.4	5.1.1.05.01.00.	Contribución patronal al Seguro de Pensiones de la Caja Costarricense del	0,00	1 532 753 745,92	4 764 394,24	1 527 989 351,68
3.4	5.1.1.05.01.00.0.	Contribución patronal al Seguro de Pensiones de la Caja Costarricense del	0,00	1 532 753 745,92	4 764 394,24	1 527 989 351,68
3.4	5.1.1.05.01.00.0.00000	Contribución patronal al Seguro de Pensiones de la Caja Costarricense del	0,00	1 532 753 745,92	4 764 394,24	1 527 989 351,68
3.4	5.1.1.05.02.	Aporte patronal al Régimen Obligatorio de Pensiones Complementarias	0,00	1 920 881 622,78	4 766 833,80	1 916 114 788,98
3.4	5.1.1.05.02.00.	Aporte patronal al Régimen Obligatorio de Pensiones Complementarias	0,00	1 920 881 622,78	4 766 833,80	1 916 114 788,98
3.4	5.1.1.05.02.00.0.	Aporte patronal al Régimen Obligatorio de Pensiones Complementarias	0,00	1 920 881 622,78	4 766 833,80	1 916 114 788,98
3.4	5.1.1.05.02.00.0.00000	Aporte patronal al Régimen Obligatorio de Pensiones Complementarias	0,00	1 920 881 622,78	4 766 833,80	1 916 114 788,98
3.4	5.1.1.05.03.	Aporte patronal al Fondo de Capitalización Laboral	0,00	964 019 889,93	2 421 958,72	961 597 931,21
3.4	5.1.1.05.03.00.	Aporte patronal al Fondo de Capitalización Laboral	0,00	964 019 889,93	2 421 958,72	961 597 931,21
3.4	5.1.1.05.03.00.0.	Aporte patronal al Fondo de Capitalización Laboral	0,00	964 019 889,93	2 421 958,72	961 597 931,21
3.4	5.1.1.05.03.00.0.00000	Aporte patronal al Fondo de Capitalización Laboral	0,00	964 019 889,93	2 421 958,72	961 597 931,21
3.4	5.1.1.05.04.	Contribución patronal a otros fondos administrados por entes públicos	0,00	2 159 694 862,75	6 154 276,69	2 153 540 586,06
3.4	5.1.1.05.04.00.	Contribución patronal a otros fondos administrados por entes públicos	0,00	2 159 694 862,75	6 154 276,69	2 153 540 586,06
3.4	5.1.1.05.04.00.0.	Contribución patronal a otros fondos administrados por entes públicos	0,00	2 159 694 862,75	6 154 276,69	2 153 540 586,06
3.4	5.1.1.05.04.00.0.00000	Contribución patronal a otros fondos administrados por entes públicos	0,00	2 159 694 862,75	6 154 276,69	2 153 540 586,06
3.4	5.1.1.05.05.	Contribución patronal a otros fondos administrados por entes privados	0,00	3 037 539 774,31	36 423 321,78	3 001 116 452,53
3.4	5.1.1.05.05.00.	Contribución patronal a otros fondos administrados por entes privados	0,00	3 037 539 774,31	36 423 321,78	3 001 116 452,53
3.4	5.1.1.05.05.00.0.	Contribución patronal a otros fondos administrados por entes privados	0,00	3 037 539 774,31	36 423 321,78	3 001 116 452,53
3.4	5.1.1.05.05.00.0.00000	Contribución patronal a otros fondos administrados por entes privados	0,00	3 037 539 774,31	36 423 321,78	3 001 116 452,53
3.4	5.1.1.06.	Asistencia social y beneficios al personal	0,00	641 972 810,92	30 255 687,79	611 717 123,13
3.4	5.1.1.06.01.	Becas a funcionarios	0,00	278 698 707,31	208 050,32	278 490 656,99
3.4	5.1.1.06.01.00.	Becas a funcionarios	0,00	278 698 707,31	208 050,32	278 490 656,99
3.4	5.1.1.06.01.00.0.	Becas a funcionarios	0,00	278 698 707,31	208 050,32	278 490 656,99
3.4	5.1.1.06.01.00.0.00000	Becas a funcionarios	0,00	278 698 707,31	208 050,32	278 490 656,99
3.4	5.1.1.06.02.	Ayudas económicas a funcionarios	0,00	116 199 671,50	16 388 902,28	99 810 769,22
3.4	5.1.1.06.02.00.	Ayudas económicas a funcionarios	0,00	116 199 671,50	16 388 902,28	99 810 769,22
3.4	5.1.1.06.02.00.0.	Ayudas económicas a funcionarios	0,00	116 199 671,50	16 388 902,28	99 810 769,22
3.4	5.1.1.06.02.00.0.00000	Ayudas económicas a funcionarios	0,00	116 199 671,50	16 388 902,28	99 810 769,22
3.4	5.1.1.06.08.	Indemnizaciones al personal	0,00	247 074 432,11	13 658 735,19	233 415 696,92
3.4	5.1.1.06.08.00.	Indemnizaciones al personal	0,00	247 074 432,11	13 658 735,19	233 415 696,92
3.4	5.1.1.06.08.00.0.	Indemnizaciones al personal	0,00	247 074 432,11	13 658 735,19	233 415 696,92
3.4	5.1.1.06.08.00.0.00000	Indemnizaciones al personal	0,00	247 074 432,11	13 658 735,19	233 415 696,92
3.4	5.1.2.	Servicios	0,00	6 741 534 867,78	139 023 973,27	6 602 510 894,51
3.4	5.1.2.01.	Alquileres y derechos sobre bienes	0,00	84 230 548,54	0,00	84 230 548,54
3.4	5.1.2.01.01.	Alquiler de terrenos, edificios y locales	0,00	60 491 079,58	0,00	60 491 079,58
3.4	5.1.2.01.01.00.	Alquiler de terrenos, edificios y locales	0,00	60 491 079,58	0,00	60 491 079,58
3.4	5.1.2.01.01.00.0.	Alquiler de terrenos, edificios y locales	0,00	60 491 079,58	0,00	60 491 079,58
3.4	5.1.2.01.01.00.0.00000	Alquiler de terrenos, edificios y locales	0,00	60 491 079,58	0,00	60 491 079,58
3.4	5.1.2.01.02.	Alquiler de maquinarias, equipos y mobiliario	0,00	2 379 965,00	0,00	2 379 965,00
3.4	5.1.2.01.02.00.	Alquiler de maquinarias, equipos y mobiliario	0,00	2 379 965,00	0,00	2 379 965,00
3.4	5.1.2.01.02.00.0.	Alquiler de maquinarias, equipos y mobiliario	0,00	2 379 965,00	0,00	2 379 965,00
3.4	5.1.2.01.02.00.0.00000	Alquiler de maquinarias, equipos y mobiliario	0,00	2 379 965,00	0,00	2 379 965,00
3.4	5.1.2.01.04.	Alquileres de equipos para telecomunicaciones	0,00	15 086 160,88	0,00	15 086 160,88
3.4	5.1.2.01.04.00.	Alquileres de equipos para telecomunicaciones	0,00	15 086 160,88	0,00	15 086 160,88
3.4	5.1.2.01.04.00.0.	Alquileres de equipos para telecomunicaciones	0,00	15 086 160,88	0,00	15 086 160,88
3.4	5.1.2.01.04.00.0.00000	Alquileres de equipos para telecomunicaciones	0,00	15 086 160,88	0,00	15 086 160,88
3.4	5.1.2.01.99.	Otros alquileres	0,00	6 273 343,08	0,00	6 273 343,08
3.4	5.1.2.01.99.00.	Otros alquileres	0,00	6 273 343,08	0,00	6 273 343,08
3.4	5.1.2.01.99.00.0.	Otros alquileres	0,00	6 273 343,08	0,00	6 273 343,08
3.4	5.1.2.01.99.00.0.00000	Otros alquileres	0,00	6 273 343,08	0,00	6 273 343,08
3.4	5.1.2.02.	Servicios básicos	0,00	1 677 900 837,97	7 524 140,02	1 670 376 697,95
3.4	5.1.2.02.01.	Agua y alcantarillado	0,00	260 241 029,44	360 864,31	259 880 165,13
3.4	5.1.2.02.01.00.	Agua y alcantarillado	0,00	260 241 029,44	360 864,31	259 880 165,13
3.4	5.1.2.02.01.00.0.	Agua y alcantarillado	0,00	260 241 029,44	360 864,31	259 880 165,13
3.4	5.1.2.02.01.00.0.00000	Agua y alcantarillado	0,00	260 241 029,44	360 864,31	259 880 165,13
3.4	5.1.2.02.02.	Energía eléctrica	0,00	623 096 504,28	3 402 715,70	619 693 788,58
3.4	5.1.2.02.02.00.	Energía eléctrica	0,00	623 096 504,28	3 402 715,70	619 693 788,58
3.4	5.1.2.02.02.00.0.	Energía eléctrica	0,00	623 096 504,28	3 402 715,70	619 693 788,58
3.4	5.1.2.02.02.00.0.00000	Energía eléctrica	0,00	623 096 504,28	3 402 715,70	619 693 788,58
3.4	5.1.2.02.03.	Correos	0,00	11 744 537,97	0,00	11 744 537,97
3.4	5.1.2.02.03.00.	Correos	0,00	11 744 537,97	0,00	11 744 537,97
3.4	5.1.2.02.03.00.0.	Correos	0,00	11 744 537,97	0,00	11 744 537,97
3.4	5.1.2.02.03.00.0.00000	Correos	0,00	11 744 537,97	0,00	11 744 537,97
3.4	5.1.2.02.04.	Servicios de telecomunicaciones	0,00	760 282 896,48	3 760 560,01	756 522 336,47
3.4	5.1.2.02.04.00.	Servicios de telecomunicaciones	0,00	760 282 896,48	3 760 560,01	756 522 336,47
3.4	5.1.2.02.04.00.0.	Servicios de telecomunicaciones	0,00	760 282 896,48	3 760 560,01	756 522 336,47
3.4	5.1.2.02.04.00.0.00000	Servicios de telecomunicaciones	0,00	760 282 896,48	3 760 560,01	756 522 336,47
3.4	5.1.2.02.99.	Otros servicios básicos	0,00	22 535 869,80	0,00	22 535 869,80
3.4	5.1.2.02.99.00.	Otros servicios básicos	0,00	22 535 869,80	0,00	22 535 869,80
3.4	5.1.2.02.99.00.0.	Otros servicios básicos	0,00	22 535 869,80	0,00	22 535 869,80
3.4	5.1.2.02.99.00.0.00000	Otros servicios básicos	0,00	22 535 869,80	0,00	22 535 869,80
3.4	5.1.2.03.	Servicios comerciales y financieros	0,00	544 907 214,28	2 395 497,42	542 511 716,86
3.4	5.1.2.03.01.	Servicios de información	0,00	77 516 438,94	304 885,44	77 211 553,50
3.4	5.1.2.03.01.00.	Servicios de información	0,00	77 516 438,94	304 885,44	77 211 553,50
3.4	5.1.2.03.01.00.0.	Servicios de información	0,00	77 516 438,94	304 885,44	77 211 553,50
3.4	5.1.2.03.01.00.0.00000	Servicios de información	0,00	77 516 438,94	304 885,44	77 211 553,50
3.4	5.1.2.03.02.	Publicidad y propaganda	0,00	6 670 514,70	0,00	6 670 514,70
3.4	5.1.2.03.02.00.	Publicidad y propaganda	0,00	6 670 514,70	0,00	6 670 514,70
3.4	5.1.2.03.02.00.0.	Publicidad y propaganda	0,00	6 670 514,70	0,00	6 670 514,70
3.4	5.1.2.03.02.00.0.00000	Publicidad y propaganda	0,00	6 670 514,70	0,00	6 670 514,70
3.4	5.1.2.03.03.	Impresión, encuadernación y otros	0,00	92 352 984,91	0,00	92 352 984,91
3.4	5.1.2.03.03.00.	Impresión, encuadernación y otros	0,00	92 352 984,91	0,00	92 352 984,91
3.4	5.1.2.03.03.00.0.	Impresión, encuadernación y otros	0,00	92 352 984,91	0,00	92 352 984,91
3.4	5.1.2.03.03.00.0.00000	Impresión, encuadernación y otros	0,00	92 352 984,91	0,00	92 352 984,91
3.4	5.1.2.03.04.	Transporte de bienes	0,00	8 206 303,34	0,00	8 206 303,34
3.4	5.1.2.03.04.00.	Transporte de bienes	0,00	8 206 303,34	0,00	8 206 303,34
3.4	5.1.2.03.04.00.0.	Transporte de bienes	0,00	8 206 303,34	0,00	8 206 303,34

3.4	5.1.2.03.04.00.0.00000	Transporte de bienes	0,00	8 206 303,34	0,00	8 206 303,34
3.4	5.1.2.03.05.	Servicios aduaneros	0,00	3 129 211,30	0,00	3 129 211,30
3.4	5.1.2.03.05.00.	Servicios aduaneros	0,00	3 129 211,30	0,00	3 129 211,30
3.4	5.1.2.03.05.00.0.	Servicios aduaneros	0,00	3 129 211,30	0,00	3 129 211,30
3.4	5.1.2.03.05.00.0.00000	Servicios aduaneros	0,00	3 129 211,30	0,00	3 129 211,30
3.4	5.1.2.03.06.	Comisiones y gastos por servicios financieros y comerciales	0,00	85 744 441,13	2 090 611,98	83 653 829,15
3.4	5.1.2.03.06.00.	Comisiones y gastos por servicios financieros y comerciales	0,00	85 744 441,13	2 090 611,98	83 653 829,15
3.4	5.1.2.03.06.00.0.	Comisiones y gastos por servicios financieros y comerciales	0,00	85 744 441,13	2 090 611,98	83 653 829,15
3.4	5.1.2.03.06.00.0.00000	Comisiones y gastos por servicios financieros y comerciales	0,00	85 744 441,13	2 090 611,98	83 653 829,15
3.4	5.1.2.03.07.	Servicios de transferencia electrónica de información	0,00	271 287 319,96	0,00	271 287 319,96
3.4	5.1.2.03.07.00.	Servicios de transferencia electrónica de información	0,00	271 287 319,96	0,00	271 287 319,96
3.4	5.1.2.03.07.00.0.	Servicios de transferencia electrónica de información	0,00	271 287 319,96	0,00	271 287 319,96
3.4	5.1.2.03.07.00.0.00000	Servicios de transferencia electrónica de información	0,00	271 287 319,96	0,00	271 287 319,96
3.4	5.1.2.04.	Servicios de gestión y apoyo	0,00	945 117 747,04	44 133 593,99	900 984 153,05
3.4	5.1.2.04.01.	Servicios médicos y de laboratorio	0,00	28 273 001,59	0,00	28 273 001,59
3.4	5.1.2.04.01.00.	Servicios médicos y de laboratorio	0,00	28 273 001,59	0,00	28 273 001,59
3.4	5.1.2.04.01.00.0.	Servicios médicos y de laboratorio	0,00	28 273 001,59	0,00	28 273 001,59
3.4	5.1.2.04.01.00.0.00000	Servicios médicos y de laboratorio	0,00	28 273 001,59	0,00	28 273 001,59
3.4	5.1.2.04.02.	Servicios jurídicos	0,00	1 781 968,56	521 402,02	1 260 566,54
3.4	5.1.2.04.02.00.	Servicios jurídicos	0,00	1 781 968,56	521 402,02	1 260 566,54
3.4	5.1.2.04.02.00.0.	Servicios jurídicos	0,00	1 781 968,56	521 402,02	1 260 566,54
3.4	5.1.2.04.02.00.0.00000	Servicios jurídicos	0,00	1 781 968,56	521 402,02	1 260 566,54
3.4	5.1.2.04.03.	Servicios de ingeniería	0,00	8 237 155,32	0,00	8 237 155,32
3.4	5.1.2.04.03.00.	Servicios de ingeniería	0,00	8 237 155,32	0,00	8 237 155,32
3.4	5.1.2.04.03.00.0.	Servicios de ingeniería	0,00	8 237 155,32	0,00	8 237 155,32
3.4	5.1.2.04.03.00.0.00000	Servicios de ingeniería	0,00	8 237 155,32	0,00	8 237 155,32
3.4	5.1.2.04.04.	Servicios en ciencias económicas y sociales	0,00	32 027 147,83	116 000,00	31 911 147,83
3.4	5.1.2.04.04.00.	Servicios en ciencias económicas y sociales	0,00	32 027 147,83	116 000,00	31 911 147,83
3.4	5.1.2.04.04.00.0.	Servicios en ciencias económicas y sociales	0,00	32 027 147,83	116 000,00	31 911 147,83
3.4	5.1.2.04.04.00.0.00000	Servicios en ciencias económicas y sociales	0,00	32 027 147,83	116 000,00	31 911 147,83
3.4	5.1.2.04.05.	Servicios de mantenimiento de sistemas informáticos	0,00	112 371 301,11	22 814 122,72	89 557 178,39
3.4	5.1.2.04.05.00.	Servicios de mantenimiento de sistemas informáticos	0,00	112 371 301,11	22 814 122,72	89 557 178,39
3.4	5.1.2.04.05.00.0.	Servicios de mantenimiento de sistemas informáticos	0,00	112 371 301,11	22 814 122,72	89 557 178,39
3.4	5.1.2.04.05.00.0.00000	Servicios de mantenimiento de sistemas informáticos	0,00	112 371 301,11	22 814 122,72	89 557 178,39
3.4	5.1.2.04.06.	Servicios generales	0,00	476 638 026,60	12 381 695,34	464 256 331,26
3.4	5.1.2.04.06.00.	Servicios generales	0,00	476 638 026,60	12 381 695,34	464 256 331,26
3.4	5.1.2.04.06.00.0.	Servicios generales	0,00	476 638 026,60	12 381 695,34	464 256 331,26
3.4	5.1.2.04.06.00.0.00000	Servicios generales	0,00	476 638 026,60	12 381 695,34	464 256 331,26
3.4	5.1.2.04.99.	Otros servicios de gestión y apoyo	0,00	285 789 146,03	8 300 373,91	277 488 772,12
3.4	5.1.2.04.99.00.	Otros servicios de gestión y apoyo	0,00	285 789 146,03	8 300 373,91	277 488 772,12
3.4	5.1.2.04.99.00.0.	Otros servicios de gestión y apoyo	0,00	285 789 146,03	8 300 373,91	277 488 772,12
3.4	5.1.2.04.99.00.0.00000	Otros servicios de gestión y apoyo	0,00	285 789 146,03	8 300 373,91	277 488 772,12
3.4	5.1.2.05.	Gastos de viaje y transporte	0,00	452 054 089,73	9 763 763,14	442 290 326,59
3.4	5.1.2.05.01.	Transporte dentro del país	0,00	45 206 792,55	0,00	45 206 792,55
3.4	5.1.2.05.01.00.	Transporte dentro del país	0,00	45 206 792,55	0,00	45 206 792,55
3.4	5.1.2.05.01.00.0.	Transporte dentro del país	0,00	45 206 792,55	0,00	45 206 792,55
3.4	5.1.2.05.01.00.0.00000	Transporte dentro del país	0,00	45 206 792,55	0,00	45 206 792,55
3.4	5.1.2.05.02.	Viáticos dentro del país	0,00	251 606 893,97	345 415,00	251 261 478,97
3.4	5.1.2.05.02.00.	Viáticos dentro del país	0,00	251 606 893,97	345 415,00	251 261 478,97
3.4	5.1.2.05.02.00.0.	Viáticos dentro del país	0,00	251 606 893,97	345 415,00	251 261 478,97
3.4	5.1.2.05.02.00.0.00000	Viáticos dentro del país	0,00	251 606 893,97	345 415,00	251 261 478,97
3.4	5.1.2.05.03.	Transporte en el exterior	0,00	59 030 053,71	629,42	59 029 424,29
3.4	5.1.2.05.03.00.	Transporte en el exterior	0,00	59 030 053,71	629,42	59 029 424,29
3.4	5.1.2.05.03.00.0.	Transporte en el exterior	0,00	59 030 053,71	629,42	59 029 424,29
3.4	5.1.2.05.03.00.0.00000	Transporte en el exterior	0,00	59 030 053,71	629,42	59 029 424,29
3.4	5.1.2.05.04.	Viáticos en el exterior	0,00	96 210 349,50	9 417 718,72	86 792 630,78
3.4	5.1.2.05.04.00.	Viáticos en el exterior	0,00	96 210 349,50	9 417 718,72	86 792 630,78
3.4	5.1.2.05.04.00.0.	Viáticos en el exterior	0,00	96 210 349,50	9 417 718,72	86 792 630,78
3.4	5.1.2.05.04.00.0.00000	Viáticos en el exterior	0,00	96 210 349,50	9 417 718,72	86 792 630,78
3.4	5.1.2.06.	Seguros, reaseguros y otras obligaciones	0,00	427 308 659,88	27 966 104,03	399 342 555,85
3.4	5.1.2.06.01.	Seguros	0,00	427 308 659,88	27 966 104,03	399 342 555,85
3.4	5.1.2.06.01.01.	Seguros contra riesgos de trabajo	0,00	115 488 696,00	0,00	115 488 696,00
3.4	5.1.2.06.01.01.0.	Seguros contra riesgos de trabajo	0,00	115 488 696,00	0,00	115 488 696,00
3.4	5.1.2.06.01.01.0.00000	Seguros contra riesgos de trabajo	0,00	115 488 696,00	0,00	115 488 696,00
3.4	5.1.2.06.01.03.	Seguros de accidentes para estudiantes	0,00	66 043,40	0,00	66 043,40
3.4	5.1.2.06.01.03.0.	Seguros de accidentes para estudiantes	0,00	66 043,40	0,00	66 043,40
3.4	5.1.2.06.01.03.0.00000	Seguros de accidentes para estudiantes	0,00	66 043,40	0,00	66 043,40
3.4	5.1.2.06.01.04.	Seguros voluntarios de automóviles	0,00	90 803 019,00	8 306 341,03	82 496 677,97
3.4	5.1.2.06.01.04.0.	Seguros voluntarios de automóviles	0,00	90 803 019,00	8 306 341,03	82 496 677,97
3.4	5.1.2.06.01.04.0.00000	Seguros voluntarios de automóviles	0,00	90 803 019,00	8 306 341,03	82 496 677,97
3.4	5.1.2.06.01.05.	Seguros para embarcaciones	0,00	809 844,99	0,00	809 844,99
3.4	5.1.2.06.01.05.0.	Seguros para embarcaciones	0,00	809 844,99	0,00	809 844,99
3.4	5.1.2.06.01.05.0.00000	Seguros para embarcaciones	0,00	809 844,99	0,00	809 844,99
3.4	5.1.2.06.01.06.	Seguros de transporte	0,00	161 969,00	0,00	161 969,00
3.4	5.1.2.06.01.06.0.	Seguros de transporte	0,00	161 969,00	0,00	161 969,00
3.4	5.1.2.06.01.06.0.00000	Seguros de transporte	0,00	161 969,00	0,00	161 969,00
3.4	5.1.2.06.01.07.	Seguros contra robos	0,00	1 856 503,00	0,00	1 856 503,00
3.4	5.1.2.06.01.07.0.	Seguros contra robos	0,00	1 856 503,00	0,00	1 856 503,00
3.4	5.1.2.06.01.07.0.00000	Seguros contra robos	0,00	1 856 503,00	0,00	1 856 503,00
3.4	5.1.2.06.01.08.	Seguros de equipos electrónicos	0,00	23 120 529,99	0,00	23 120 529,99
3.4	5.1.2.06.01.08.0.	Seguros de equipos electrónicos	0,00	23 120 529,99	0,00	23 120 529,99
3.4	5.1.2.06.01.08.0.00000	Seguros de equipos electrónicos	0,00	23 120 529,99	0,00	23 120 529,99
3.4	5.1.2.06.01.09.	Seguros contra incendios, inundaciones, terremotos y otras catástrofes naturales	0,00	141 022 482,08	0,00	141 022 482,08
3.4	5.1.2.06.01.09.0.	Seguros contra incendios, inundaciones, terremotos y otras catástrofes naturales	0,00	141 022 482,08	0,00	141 022 482,08
3.4	5.1.2.06.01.09.0.00000	Seguros contra incendios, inundaciones, terremotos y otras catástrofes naturales	0,00	141 022 482,08	0,00	141 022 482,08
3.4	5.1.2.06.01.99.	Otros seguros	0,00	53 979 572,42	19 659 763,00	34 319 809,42
3.4	5.1.2.06.01.99.0.	Otros seguros	0,00	53 979 572,42	19 659 763,00	34 319 809,42

3.4	5.1.2.06.01.99.0.00000	Otros seguros	0,00	53 979 572,42	19 659 763,00	34 319 809,42
3.4	5.1.2.07.	Capacitación y protocolo	0,00	614 521 990,36	0,00	614 521 990,36
3.4	5.1.2.07.01.	Actividades de capacitación	0,00	376 266 310,95	0,00	376 266 310,95
3.4	5.1.2.07.01.00.	Actividades de capacitación	0,00	376 266 310,95	0,00	376 266 310,95
3.4	5.1.2.07.01.00.0.	Actividades de capacitación	0,00	376 266 310,95	0,00	376 266 310,95
3.4	5.1.2.07.01.00.0.00000	Actividades de capacitación	0,00	376 266 310,95	0,00	376 266 310,95
3.4	5.1.2.07.02.	Actividades protocolarias y sociales	0,00	238 255 679,41	0,00	238 255 679,41
3.4	5.1.2.07.02.00.	Actividades protocolarias y sociales	0,00	238 255 679,41	0,00	238 255 679,41
3.4	5.1.2.07.02.00.0.	Actividades protocolarias y sociales	0,00	238 255 679,41	0,00	238 255 679,41
3.4	5.1.2.07.02.00.0.00000	Actividades protocolarias y sociales	0,00	238 255 679,41	0,00	238 255 679,41
3.4	5.1.2.08.	Mantenimiento y reparaciones	0,00	1 718 012 401,21	35 336 661,30	1 682 675 739,91
3.4	5.1.2.08.01.	Mantenimiento de terrenos y edificios	0,00	313 614 283,36	3 119 260,79	310 495 022,57
3.4	5.1.2.08.01.99.	Mantenimiento de edificios varios	0,00	313 614 283,36	3 119 260,79	310 495 022,57
3.4	5.1.2.08.01.99.0.	Mantenimiento de edificios varios	0,00	313 614 283,36	3 119 260,79	310 495 022,57
3.4	5.1.2.08.01.99.0.00000	Mantenimiento de edificios varios	0,00	313 614 283,36	3 119 260,79	310 495 022,57
3.4	5.1.2.08.02.	Mantenimiento y reparación de maquinaria y equipos para la producción	0,00	91 984 060,54	0,00	91 984 060,54
3.4	5.1.2.08.02.00.	Mantenimiento y reparación de maquinaria y equipos para la producción	0,00	91 984 060,54	0,00	91 984 060,54
3.4	5.1.2.08.02.00.0.	Mantenimiento y reparación de maquinaria y equipos para la producción	0,00	91 984 060,54	0,00	91 984 060,54
3.4	5.1.2.08.02.00.0.00000	Mantenimiento y reparación de maquinaria y equipos para la producción	0,00	91 984 060,54	0,00	91 984 060,54
3.4	5.1.2.08.03.	Mantenimiento y reparación de equipos de transporte, tracción y elevación	0,00	198 535 057,48	1 058 931,88	197 476 125,60
3.4	5.1.2.08.03.00.	Mantenimiento y reparación de equipos de transporte, tracción y elevación	0,00	198 535 057,48	1 058 931,88	197 476 125,60
3.4	5.1.2.08.03.00.0.	Mantenimiento y reparación de equipos de transporte, tracción y elevación	0,00	198 535 057,48	1 058 931,88	197 476 125,60
3.4	5.1.2.08.03.00.0.00000	Mantenimiento y reparación de equipos de transporte, tracción y elevación	0,00	198 535 057,48	1 058 931,88	197 476 125,60
3.4	5.1.2.08.04.	Mantenimiento y reparación de equipos de comunicación	0,00	8 671 241,03	0,00	8 671 241,03
3.4	5.1.2.08.04.00.	Mantenimiento y reparación de equipos de comunicación	0,00	8 671 241,03	0,00	8 671 241,03
3.4	5.1.2.08.04.00.0.	Mantenimiento y reparación de equipos de comunicación	0,00	8 671 241,03	0,00	8 671 241,03
3.4	5.1.2.08.04.00.0.00000	Mantenimiento y reparación de equipos de comunicación	0,00	8 671 241,03	0,00	8 671 241,03
3.4	5.1.2.08.05.	Mantenimiento y reparación de equipos y mobiliario de oficina	0,00	137 028 065,14	15 829 000,00	121 199 065,14
3.4	5.1.2.08.05.00.	Mantenimiento y reparación de equipos y mobiliario de oficina	0,00	137 028 065,14	15 829 000,00	121 199 065,14
3.4	5.1.2.08.05.00.0.	Mantenimiento y reparación de equipos y mobiliario de oficina	0,00	137 028 065,14	15 829 000,00	121 199 065,14
3.4	5.1.2.08.05.00.0.00000	Mantenimiento y reparación de equipos y mobiliario de oficina	0,00	137 028 065,14	15 829 000,00	121 199 065,14
3.4	5.1.2.08.06.	Mantenimiento y reparación de equipos para computación	0,00	656 430 503,21	0,00	656 430 503,21
3.4	5.1.2.08.06.00.	Mantenimiento y reparación de equipos para computación	0,00	656 430 503,21	0,00	656 430 503,21
3.4	5.1.2.08.06.00.0.	Mantenimiento y reparación de equipos para computación	0,00	656 430 503,21	0,00	656 430 503,21
3.4	5.1.2.08.06.00.0.00000	Mantenimiento y reparación de equipos para computación	0,00	656 430 503,21	0,00	656 430 503,21
3.4	5.1.2.08.12.	Mantenimiento de áreas de conservación, reservas y parques públicos y nacionales	0,00	119 173 251,56	171 568,63	119 001 682,93
3.4	5.1.2.08.12.00.	Mantenimiento de áreas de conservación, reservas y parques públicos y nacionales	0,00	119 173 251,56	171 568,63	119 001 682,93
3.4	5.1.2.08.12.00.0.	Mantenimiento de áreas de conservación, reservas y parques públicos y nacionales	0,00	119 173 251,56	171 568,63	119 001 682,93
3.4	5.1.2.08.12.00.0.00000	Mantenimiento de áreas de conservación, reservas y parques públicos y nacionales	0,00	119 173 251,56	171 568,63	119 001 682,93
3.4	5.1.2.08.99.	Otros gastos de mantenimiento y reparación	0,00	192 575 938,89	15 157 900,00	177 418 038,89
3.4	5.1.2.08.99.00.	Otros gastos de mantenimiento y reparación	0,00	192 575 938,89	15 157 900,00	177 418 038,89
3.4	5.1.2.08.99.00.0.	Otros gastos de mantenimiento y reparación	0,00	192 575 938,89	15 157 900,00	177 418 038,89
3.4	5.1.2.08.99.00.0.00000	Otros gastos de mantenimiento y reparación	0,00	192 575 938,89	15 157 900,00	177 418 038,89
3.4	5.1.2.99.	Otros servicios	0,00	277 481 378,77	11 904 213,37	265 577 165,40
3.4	5.1.2.99.01.	Servicios de regulación	0,00	177 658,59	0,00	177 658,59
3.4	5.1.2.99.01.00.	Servicios de regulación	0,00	177 658,59	0,00	177 658,59
3.4	5.1.2.99.01.00.0.	Servicios de regulación	0,00	177 658,59	0,00	177 658,59
3.4	5.1.2.99.01.00.0.00000	Servicios de regulación	0,00	177 658,59	0,00	177 658,59
3.4	5.1.2.99.99.	Otros servicios varios	0,00	277 303 720,18	11 904 213,37	265 399 506,81
3.4	5.1.2.99.99.00.	Otros servicios varios	0,00	277 303 720,18	11 904 213,37	265 399 506,81
3.4	5.1.2.99.99.00.0.	Otros servicios varios	0,00	277 303 720,18	11 904 213,37	265 399 506,81
3.4	5.1.2.99.99.00.0.00000	Otros servicios varios	0,00	277 303 720,18	11 904 213,37	265 399 506,81
3.4	5.1.3.	Materiales y suministros consumidos	0,00	1 865 461 892,44	93 754 446,82	1 771 707 445,62
3.4	5.1.3.01.	Productos químicos y conexos	0,00	416 726 166,66	38 287 253,85	378 438 912,81
3.4	5.1.3.01.01.	Combustibles y lubricantes	0,00	252 958 295,21	36 848 770,95	216 109 524,26
3.4	5.1.3.01.01.00.	Combustibles y lubricantes	0,00	252 958 295,21	36 848 770,95	216 109 524,26
3.4	5.1.3.01.01.00.0.	Combustibles y lubricantes	0,00	252 958 295,21	36 848 770,95	216 109 524,26
3.4	5.1.3.01.01.00.0.00000	Combustibles y lubricantes	0,00	252 958 295,21	36 848 770,95	216 109 524,26
3.4	5.1.3.01.02.	Productos farmacéuticos y medicinales	0,00	13 618 421,70	195 704,56	13 422 717,14
3.4	5.1.3.01.02.00.	Productos farmacéuticos y medicinales	0,00	13 618 421,70	195 704,56	13 422 717,14
3.4	5.1.3.01.02.00.0.	Productos farmacéuticos y medicinales	0,00	13 618 421,70	195 704,56	13 422 717,14
3.4	5.1.3.01.02.00.0.00000	Productos farmacéuticos y medicinales	0,00	13 618 421,70	195 704,56	13 422 717,14
3.4	5.1.3.01.03.	Productos veterinarios	0,00	842 732,17	0,00	842 732,17
3.4	5.1.3.01.03.00.	Productos veterinarios	0,00	842 732,17	0,00	842 732,17
3.4	5.1.3.01.03.00.0.	Productos veterinarios	0,00	842 732,17	0,00	842 732,17
3.4	5.1.3.01.03.00.0.00000	Productos veterinarios	0,00	842 732,17	0,00	842 732,17
3.4	5.1.3.01.04.	Tintas, pinturas y diluyentes	0,00	66 772 368,02	315 014,30	66 457 353,72
3.4	5.1.3.01.04.00.	Tintas, pinturas y diluyentes	0,00	66 772 368,02	315 014,30	66 457 353,72
3.4	5.1.3.01.04.00.0.	Tintas, pinturas y diluyentes	0,00	66 772 368,02	315 014,30	66 457 353,72
3.4	5.1.3.01.04.00.0.00000	Tintas, pinturas y diluyentes	0,00	66 772 368,02	315 014,30	66 457 353,72
3.4	5.1.3.01.99.	Otros productos químicos y conexos	0,00	82 534 349,56	927 764,04	81 606 585,52
3.4	5.1.3.01.99.00.	Otros productos químicos y conexos	0,00	82 534 349,56	927 764,04	81 606 585,52
3.4	5.1.3.01.99.00.0.	Otros productos químicos y conexos	0,00	82 534 349,56	927 764,04	81 606 585,52
3.4	5.1.3.01.99.00.0.00000	Otros productos químicos y conexos	0,00	82 534 349,56	927 764,04	81 606 585,52
3.4	5.1.3.02.	Alimentos y productos agropecuarios	0,00	13 966 622,33	0,00	13 966 622,33
3.4	5.1.3.02.01.	Productos pecuarios y otras especies	0,00	2 591 155,36	0,00	2 591 155,36
3.4	5.1.3.02.01.00.	Productos pecuarios y otras especies	0,00	2 591 155,36	0,00	2 591 155,36
3.4	5.1.3.02.01.00.0.	Productos pecuarios y otras especies	0,00	2 591 155,36	0,00	2 591 155,36
3.4	5.1.3.02.01.00.0.00000	Productos pecuarios y otras especies	0,00	2 591 155,36	0,00	2 591 155,36
3.4	5.1.3.02.02.	Productos agroforestales	0,00	3 157 799,22	0,00	3 157 799,22
3.4	5.1.3.02.02.00.	Productos agroforestales	0,00	3 157 799,22	0,00	3 157 799,22
3.4	5.1.3.02.02.00.0.	Productos agroforestales	0,00	3 157 799,22	0,00	3 157 799,22
3.4	5.1.3.02.02.00.0.00000	Productos agroforestales	0,00	3 157 799,22	0,00	3 157 799,22
3.4	5.1.3.02.03.	Alimentos y bebidas	0,00	4 932 334,15	0,00	4 932 334,15
3.4	5.1.3.02.03.00.	Alimentos y bebidas	0,00	4 932 334,15	0,00	4 932 334,15
3.4	5.1.3.02.03.00.0.	Alimentos y bebidas	0,00	4 932 334,15	0,00	4 932 334,15
3.4	5.1.3.02.03.00.0.00000	Alimentos y bebidas	0,00	4 932 334,15	0,00	4 932 334,15

3.4	5.1.3.02.04.	Alimentos para animales	0,00	3 285 333,60	0,00	3 285 333,60
3.4	5.1.3.02.04.00.	Alimentos para animales	0,00	3 285 333,60	0,00	3 285 333,60
3.4	5.1.3.02.04.00.0	Alimentos para animales	0,00	3 285 333,60	0,00	3 285 333,60
3.4	5.1.3.02.04.00.0.00000	Alimentos para animales	0,00	3 285 333,60	0,00	3 285 333,60
3.4	5.1.3.03.	Materiales y productos de uso en la construcción y mantenimiento	0,00	286 458 446,66	3 912 503,93	282 545 942,73
3.4	5.1.3.03.01.	Materiales y productos metálicos	0,00	42 185 612,62	3 028 903,93	39 156 708,69
3.4	5.1.3.03.01.00.	Materiales y productos metálicos	0,00	42 185 612,62	3 028 903,93	39 156 708,69
3.4	5.1.3.03.01.00.0	Materiales y productos metálicos	0,00	42 185 612,62	3 028 903,93	39 156 708,69
3.4	5.1.3.03.01.00.0.00000	Materiales y productos metálicos	0,00	42 185 612,62	3 028 903,93	39 156 708,69
3.4	5.1.3.03.02.	Materiales y productos minerales y asfálticos	0,00	31 188 814,17	0,00	31 188 814,17
3.4	5.1.3.03.02.00.	Materiales y productos minerales y asfálticos	0,00	31 188 814,17	0,00	31 188 814,17
3.4	5.1.3.03.02.00.0	Materiales y productos minerales y asfálticos	0,00	31 188 814,17	0,00	31 188 814,17
3.4	5.1.3.03.02.00.0.00000	Materiales y productos minerales y asfálticos	0,00	31 188 814,17	0,00	31 188 814,17
3.4	5.1.3.03.03.	Madera y sus derivados	0,00	6 240 888,24	0,00	6 240 888,24
3.4	5.1.3.03.03.00.	Madera y sus derivados	0,00	6 240 888,24	0,00	6 240 888,24
3.4	5.1.3.03.03.00.0	Madera y sus derivados	0,00	6 240 888,24	0,00	6 240 888,24
3.4	5.1.3.03.03.00.0.00000	Madera y sus derivados	0,00	6 240 888,24	0,00	6 240 888,24
3.4	5.1.3.03.04.	Materiales y productos eléctricos, telefónicos y de cómputo	0,00	166 554 748,64	883 600,00	165 671 148,64
3.4	5.1.3.03.04.00.	Materiales y productos eléctricos, telefónicos y de cómputo	0,00	166 554 748,64	883 600,00	165 671 148,64
3.4	5.1.3.03.04.00.0	Materiales y productos eléctricos, telefónicos y de cómputo	0,00	166 554 748,64	883 600,00	165 671 148,64
3.4	5.1.3.03.04.00.0.00000	Materiales y productos eléctricos, telefónicos y de cómputo	0,00	166 554 748,64	883 600,00	165 671 148,64
3.4	5.1.3.03.05.	Materiales y productos de vidrio	0,00	471 626,44	0,00	471 626,44
3.4	5.1.3.03.05.00.	Materiales y productos de vidrio	0,00	471 626,44	0,00	471 626,44
3.4	5.1.3.03.05.00.0	Materiales y productos de vidrio	0,00	471 626,44	0,00	471 626,44
3.4	5.1.3.03.05.00.0.00000	Materiales y productos de vidrio	0,00	471 626,44	0,00	471 626,44
3.4	5.1.3.03.06.	Materiales y productos de plástico	0,00	13 979 227,43	0,00	13 979 227,43
3.4	5.1.3.03.06.00.	Materiales y productos de plástico	0,00	13 979 227,43	0,00	13 979 227,43
3.4	5.1.3.03.06.00.0	Materiales y productos de plástico	0,00	13 979 227,43	0,00	13 979 227,43
3.4	5.1.3.03.06.00.0.00000	Materiales y productos de plástico	0,00	13 979 227,43	0,00	13 979 227,43
3.4	5.1.3.03.99.	Otros materiales y productos de uso en la construcción y mantenimiento	0,00	25 837 529,12	0,00	25 837 529,12
3.4	5.1.3.03.99.00.	Otros materiales y productos de uso en la construcción y mantenimiento	0,00	25 837 529,12	0,00	25 837 529,12
3.4	5.1.3.03.99.00.0	Otros materiales y productos de uso en la construcción y mantenimiento	0,00	25 837 529,12	0,00	25 837 529,12
3.4	5.1.3.03.99.00.0.00000	Otros materiales y productos de uso en la construcción y mantenimiento	0,00	25 837 529,12	0,00	25 837 529,12
3.4	5.1.3.04.	Herramientas, repuestos y accesorios	0,00	280 965 887,39	17 359 477,46	263 606 409,93
3.4	5.1.3.04.01.	Herramientas e instrumentos	0,00	87 677 330,99	1 756 645,48	85 920 685,51
3.4	5.1.3.04.01.00.	Herramientas e instrumentos	0,00	87 677 330,99	1 756 645,48	85 920 685,51
3.4	5.1.3.04.01.00.0	Herramientas e instrumentos	0,00	87 677 330,99	1 756 645,48	85 920 685,51
3.4	5.1.3.04.01.00.0.00000	Herramientas e instrumentos	0,00	87 677 330,99	1 756 645,48	85 920 685,51
3.4	5.1.3.04.02.	Repuestos y accesorios	0,00	193 288 556,40	15 602 831,98	177 685 724,42
3.4	5.1.3.04.02.01.	Repuestos y accesorios nuevos	0,00	193 288 556,40	15 602 831,98	177 685 724,42
3.4	5.1.3.04.02.01.0	Repuestos y accesorios nuevos	0,00	193 288 556,40	15 602 831,98	177 685 724,42
3.4	5.1.3.04.02.01.0.00000	Repuestos y accesorios nuevos	0,00	193 288 556,40	15 602 831,98	177 685 724,42
3.4	5.1.3.99.	Útiles, materiales y suministros diversos	0,00	867 344 769,40	34 195 211,58	833 149 557,82
3.4	5.1.3.99.01.	Útiles y materiales de oficina y cómputo	0,00	165 645 436,41	2 824 556,23	162 820 880,18
3.4	5.1.3.99.01.00.	Útiles y materiales de oficina y cómputo	0,00	165 645 436,41	2 824 556,23	162 820 880,18
3.4	5.1.3.99.01.00.0	Útiles y materiales de oficina y cómputo	0,00	165 645 436,41	2 824 556,23	162 820 880,18
3.4	5.1.3.99.01.00.0.00000	Útiles y materiales de oficina y cómputo	0,00	165 645 436,41	2 824 556,23	162 820 880,18
3.4	5.1.3.99.02.	Útiles y materiales médicos, hospitalarios y de investigación	0,00	29 284 481,39	9 615,72	29 274 865,67
3.4	5.1.3.99.02.00.	Útiles y materiales médicos, hospitalarios y de investigación	0,00	29 284 481,39	9 615,72	29 274 865,67
3.4	5.1.3.99.02.00.0	Útiles y materiales médicos, hospitalarios y de investigación	0,00	29 284 481,39	9 615,72	29 274 865,67
3.4	5.1.3.99.02.00.0.00000	Útiles y materiales médicos, hospitalarios y de investigación	0,00	29 284 481,39	9 615,72	29 274 865,67
3.4	5.1.3.99.03.	Productos de papel, cartón e impresos	0,00	113 186 817,57	5 988 820,47	107 197 997,10
3.4	5.1.3.99.03.00.	Productos de papel, cartón e impresos	0,00	113 186 817,57	5 988 820,47	107 197 997,10
3.4	5.1.3.99.03.00.0	Productos de papel, cartón e impresos	0,00	113 186 817,57	5 988 820,47	107 197 997,10
3.4	5.1.3.99.03.00.0.00000	Productos de papel, cartón e impresos	0,00	113 186 817,57	5 988 820,47	107 197 997,10
3.4	5.1.3.99.04.	Textiles y vestuario	0,00	129 555 965,23	863 660,00	128 692 305,23
3.4	5.1.3.99.04.00.	Textiles y vestuario	0,00	129 555 965,23	863 660,00	128 692 305,23
3.4	5.1.3.99.04.00.0	Textiles y vestuario	0,00	129 555 965,23	863 660,00	128 692 305,23
3.4	5.1.3.99.04.00.0.00000	Textiles y vestuario	0,00	129 555 965,23	863 660,00	128 692 305,23
3.4	5.1.3.99.05.	Útiles y materiales de limpieza	0,00	182 487 367,30	3 573 817,29	178 913 550,01
3.4	5.1.3.99.05.00.	Útiles y materiales de limpieza	0,00	182 487 367,30	3 573 817,29	178 913 550,01
3.4	5.1.3.99.05.00.0	Útiles y materiales de limpieza	0,00	182 487 367,30	3 573 817,29	178 913 550,01
3.4	5.1.3.99.05.00.0.00000	Útiles y materiales de limpieza	0,00	182 487 367,30	3 573 817,29	178 913 550,01
3.4	5.1.3.99.06.	Útiles y materiales de resguardo y seguridad	0,00	85 836 564,44	0,00	85 836 564,44
3.4	5.1.3.99.06.00.	Útiles y materiales de resguardo y seguridad	0,00	85 836 564,44	0,00	85 836 564,44
3.4	5.1.3.99.06.00.0	Útiles y materiales de resguardo y seguridad	0,00	85 836 564,44	0,00	85 836 564,44
3.4	5.1.3.99.06.00.0.00000	Útiles y materiales de resguardo y seguridad	0,00	85 836 564,44	0,00	85 836 564,44
3.4	5.1.3.99.07.	Útiles y materiales de cocina y comedor	0,00	10 370 781,14	726,08	10 370 055,06
3.4	5.1.3.99.07.00.	Útiles y materiales de cocina y comedor	0,00	10 370 781,14	726,08	10 370 055,06
3.4	5.1.3.99.07.00.0	Útiles y materiales de cocina y comedor	0,00	10 370 781,14	726,08	10 370 055,06
3.4	5.1.3.99.07.00.0.00000	Útiles y materiales de cocina y comedor	0,00	10 370 781,14	726,08	10 370 055,06
3.4	5.1.3.99.99.	Otros útiles, materiales y suministros diversos	0,00	150 977 355,92	20 934 015,79	130 043 340,13
3.4	5.1.3.99.99.00.	Otros útiles, materiales y suministros diversos	0,00	150 977 355,92	20 934 015,79	130 043 340,13
3.4	5.1.3.99.99.00.0	Otros útiles, materiales y suministros diversos	0,00	150 977 355,92	20 934 015,79	130 043 340,13
3.4	5.1.3.99.99.00.0.00000	Otros útiles, materiales y suministros diversos	0,00	150 977 355,92	20 934 015,79	130 043 340,13
3.4	5.1.4.	Consumo de bienes distintos de inventarios	0,00	6 586 175 615,39	81 910,67	6 586 093 704,72
3.4	5.1.4.01.	Consumo de bienes no concesionados	0,00	6 586 175 615,39	81 910,67	6 586 093 704,72
3.4	5.1.4.01.01.	Depreciaciones de propiedades, planta y equipos explotados	0,00	6 152 825 281,43	81 910,67	6 152 743 370,76
3.4	5.1.4.01.01.02.	Depreciaciones de edificios	0,00	1 611 698 731,89	0,00	1 611 698 731,89
3.4	5.1.4.01.01.02.0	Depreciaciones de edificios	0,00	1 611 698 731,89	0,00	1 611 698 731,89
3.4	5.1.4.01.01.02.0.00000	Depreciaciones de edificios	0,00	1 611 698 731,89	0,00	1 611 698 731,89
3.4	5.1.4.01.01.03.	Depreciaciones de maquinaria y equipos para la producción	0,00	137 048 473,08	1,00	137 048 472,08
3.4	5.1.4.01.01.03.0	Depreciaciones de maquinaria y equipos para la producción	0,00	137 048 473,08	1,00	137 048 472,08
3.4	5.1.4.01.01.03.0.00000	Depreciaciones de maquinaria y equipos para la producción	0,00	137 048 473,08	1,00	137 048 472,08
3.4	5.1.4.01.01.04.	Depreciaciones de equipos de transporte, tracción y elevación	0,00	460 743 358,86	0,00	460 743 358,86
3.4	5.1.4.01.01.04.0	Depreciaciones de equipos de transporte, tracción y elevación	0,00	460 743 358,86	0,00	460 743 358,86
3.4	5.1.4.01.01.04.0.00000	Depreciaciones de equipos de transporte, tracción y elevación	0,00	460 743 358,86	0,00	460 743 358,86

3.4	5.1.4.01.01.05.	Depreciaciones de equipos de comunicación	0,00	573 229 828,35	0,00	573 229 828,35
3.4	5.1.4.01.01.05.0.	Depreciaciones de equipos de comunicación	0,00	573 229 828,35	0,00	573 229 828,35
3.4	5.1.4.01.01.05.0.00000	Depreciaciones de equipos de comunicación	0,00	573 229 828,35	0,00	573 229 828,35
3.4	5.1.4.01.01.06.	Depreciaciones de equipos y mobiliario de oficina	0,00	496 818 934,53	45 084,67	496 773 849,86
3.4	5.1.4.01.01.06.0.	Depreciaciones de equipos y mobiliario de oficina	0,00	496 818 934,53	45 084,67	496 773 849,86
3.4	5.1.4.01.01.06.0.00000	Depreciaciones de equipos y mobiliario de oficina	0,00	496 818 934,53	45 084,67	496 773 849,86
3.4	5.1.4.01.01.07.	Depreciaciones de equipos para computación	0,00	1 065 466 930,63	0,00	1 065 466 930,63
3.4	5.1.4.01.01.07.0.	Depreciaciones de equipos para computación	0,00	1 065 466 930,63	0,00	1 065 466 930,63
3.4	5.1.4.01.01.07.0.00000	Depreciaciones de equipos para computación	0,00	1 065 466 930,63	0,00	1 065 466 930,63
3.4	5.1.4.01.01.08.	Depreciaciones de equipos sanitario, de laboratorio e investigación	0,00	1 290 269 596,73	36 825,00	1 290 232 771,73
3.4	5.1.4.01.01.08.0.	Depreciaciones de equipos sanitario, de laboratorio e investigación	0,00	1 290 269 596,73	36 825,00	1 290 232 771,73
3.4	5.1.4.01.01.08.0.00000	Depreciaciones de equipos sanitario, de laboratorio e investigación	0,00	1 290 269 596,73	36 825,00	1 290 232 771,73
3.4	5.1.4.01.01.09.	Depreciaciones de equipos y mobiliario educacional, deportivo y recreativo	0,00	72 993 038,03	0,00	72 993 038,03
3.4	5.1.4.01.01.09.0.	Depreciaciones de equipos y mobiliario educacional, deportivo y recreativo	0,00	72 993 038,03	0,00	72 993 038,03
3.4	5.1.4.01.01.09.0.00000	Depreciaciones de equipos y mobiliario educacional, deportivo y recreativo	0,00	72 993 038,03	0,00	72 993 038,03
3.4	5.1.4.01.01.10.	Depreciaciones de equipos de seguridad, orden, vigilancia y control público	0,00	207 778 882,64	0,00	207 778 882,64
3.4	5.1.4.01.01.10.0.	Depreciaciones de equipos de seguridad, orden, vigilancia y control público	0,00	207 778 882,64	0,00	207 778 882,64
3.4	5.1.4.01.01.10.0.00000	Depreciaciones de equipos de seguridad, orden, vigilancia y control público	0,00	207 778 882,64	0,00	207 778 882,64
3.4	5.1.4.01.01.99.	Depreciaciones de maquinarias, equipos y mobiliarios diversos	0,00	236 777 506,69	0,00	236 777 506,69
3.4	5.1.4.01.01.99.0.	Depreciaciones de maquinarias, equipos y mobiliarios diversos	0,00	236 777 506,69	0,00	236 777 506,69
3.4	5.1.4.01.01.99.0.00000	Depreciaciones de maquinarias, equipos y mobiliarios diversos	0,00	236 777 506,69	0,00	236 777 506,69
3.4	5.1.4.01.04.	Depreciaciones de bienes de infraestructura y de beneficio y uso público en servicio	0,00	87 354 270,12	0,00	87 354 270,12
3.4	5.1.4.01.04.03.	Depreciaciones de centrales y redes de comunicación y energía	0,00	87 354 270,12	0,00	87 354 270,12
3.4	5.1.4.01.04.03.0.	Depreciaciones de centrales y redes de comunicación y energía	0,00	87 354 270,12	0,00	87 354 270,12
3.4	5.1.4.01.04.03.0.00000	Depreciaciones de centrales y redes de comunicación y energía	0,00	87 354 270,12	0,00	87 354 270,12
3.4	5.1.4.01.08.	Amortizaciones de bienes intangibles no concesionados	0,00	345 996 063,84	0,00	345 996 063,84
3.4	5.1.4.01.08.03.	Amortizaciones de software y programas	0,00	40 305 284,34	0,00	40 305 284,34
3.4	5.1.4.01.08.03.0.	Amortizaciones de software y programas	0,00	40 305 284,34	0,00	40 305 284,34
3.4	5.1.4.01.08.03.0.00000	Amortizaciones de software y programas	0,00	40 305 284,34	0,00	40 305 284,34
3.4	5.1.4.01.08.99.	Amortizaciones de otros bienes intangibles	0,00	305 690 779,50	0,00	305 690 779,50
3.4	5.1.4.01.08.99.0.	Amortizaciones de otros bienes intangibles	0,00	305 690 779,50	0,00	305 690 779,50
3.4	5.1.4.01.08.99.0.00000	Amortizaciones de otros bienes intangibles	0,00	305 690 779,50	0,00	305 690 779,50
3.4	5.1.5.	Pérdidas por deterioro y desvalorización de bienes	0,00	243 486 474,13	12 837 150,00	230 649 324,13
3.4	5.1.5.01.	Deterioro y desvalorización de bienes no concesionados	0,00	243 486 474,13	12 837 150,00	230 649 324,13
3.4	5.1.5.01.01.	Deterioro y desvalorización de propiedades, planta y equipos explotados	0,00	243 486 474,13	12 837 150,00	230 649 324,13
3.4	5.1.5.01.01.03.	Deterioro y desvalorización de maquinaria y equipos para la producción	0,00	391 648,35	0,00	391 648,35
3.4	5.1.5.01.01.03.0.	Deterioro y desvalorización de maquinaria y equipos para la producción	0,00	391 648,35	0,00	391 648,35
3.4	5.1.5.01.01.03.0.00000	Deterioro y desvalorización de maquinaria y equipos para la producción	0,00	391 648,35	0,00	391 648,35
3.4	5.1.5.01.01.04.	Deterioro y desvalorización de equipos de transporte, tracción y elevación	0,00	7 714 187,45	0,00	7 714 187,45
3.4	5.1.5.01.01.04.0.	Deterioro y desvalorización de equipos de transporte, tracción y elevación	0,00	7 714 187,45	0,00	7 714 187,45
3.4	5.1.5.01.01.04.0.00000	Deterioro y desvalorización de equipos de transporte, tracción y elevación	0,00	7 714 187,45	0,00	7 714 187,45
3.4	5.1.5.01.01.05.	Deterioro y desvalorización de equipos de comunicación	0,00	23 629 651,19	0,00	23 629 651,19
3.4	5.1.5.01.01.05.0.	Deterioro y desvalorización de equipos de comunicación	0,00	23 629 651,19	0,00	23 629 651,19
3.4	5.1.5.01.01.05.0.00000	Deterioro y desvalorización de equipos de comunicación	0,00	23 629 651,19	0,00	23 629 651,19
3.4	5.1.5.01.01.06.	Deterioro y desvalorización de equipos y mobiliario de oficina	0,00	4 188 815,22	0,00	4 188 815,22
3.4	5.1.5.01.01.06.0.	Deterioro y desvalorización de equipos y mobiliario de oficina	0,00	4 188 815,22	0,00	4 188 815,22
3.4	5.1.5.01.01.06.0.00000	Deterioro y desvalorización de equipos y mobiliario de oficina	0,00	4 188 815,22	0,00	4 188 815,22
3.4	5.1.5.01.01.07.	Deterioro y desvalorización de equipos para computación	0,00	20 543 980,44	12 837 150,00	7 706 830,44
3.4	5.1.5.01.01.07.0.	Deterioro y desvalorización de equipos para computación	0,00	20 543 980,44	12 837 150,00	7 706 830,44
3.4	5.1.5.01.01.07.0.00000	Deterioro y desvalorización de equipos para computación	0,00	20 543 980,44	12 837 150,00	7 706 830,44
3.4	5.1.5.01.01.08.	Deterioro y desvalorización de equipos sanitarios, de laboratorio e investigación	0,00	94 410 115,99	0,00	94 410 115,99
3.4	5.1.5.01.01.08.0.	Deterioro y desvalorización de equipos sanitarios, de laboratorio e investigación	0,00	94 410 115,99	0,00	94 410 115,99
3.4	5.1.5.01.01.08.0.00000	Deterioro y desvalorización de equipos sanitarios, de laboratorio e investigación	0,00	94 410 115,99	0,00	94 410 115,99
3.4	5.1.5.01.01.09.	Deterioro y desvalorización de equipos y mobiliario educacional, deportivo y	0,00	369 123,38	0,00	369 123,38
3.4	5.1.5.01.01.09.0.	Deterioro y desvalorización de equipos y mobiliario educacional, deportivo y	0,00	369 123,38	0,00	369 123,38
3.4	5.1.5.01.01.09.0.00000	Deterioro y desvalorización de equipos y mobiliario educacional, deportivo y	0,00	369 123,38	0,00	369 123,38
3.4	5.1.5.01.01.10.	Deterioro y desvalorización de equipos de seguridad, orden, vigilancia y control	0,00	1 109 860,13	0,00	1 109 860,13
3.4	5.1.5.01.01.10.0.	Deterioro y desvalorización de equipos de seguridad, orden, vigilancia y control	0,00	1 109 860,13	0,00	1 109 860,13
3.4	5.1.5.01.01.10.0.00000	Deterioro y desvalorización de equipos de seguridad, orden, vigilancia y control	0,00	1 109 860,13	0,00	1 109 860,13
3.4	5.1.5.01.01.99.	Deterioro y desvalorización de maquinarias, equipos y mobiliarios diversos	0,00	91 129 091,98	0,00	91 129 091,98
3.4	5.1.5.01.01.99.0.	Deterioro y desvalorización de maquinarias, equipos y mobiliarios diversos	0,00	91 129 091,98	0,00	91 129 091,98
3.4	5.1.5.01.01.99.0.00000	Deterioro y desvalorización de maquinarias, equipos y mobiliarios diversos	0,00	91 129 091,98	0,00	91 129 091,98
3.4	5.1.7.	Deterioro de inversiones y cuentas a cobrar	0,00	122 355 985,48	0,00	122 355 985,48
3.4	5.1.7.02.	Deterioro de cuentas a cobrar	0,00	122 355 985,48	0,00	122 355 985,48
3.4	5.1.7.02.04.	Deterioro por servicios y derechos a cobrar	0,00	110 463 856,15	0,00	110 463 856,15
3.4	5.1.7.02.04.02.	Deterioro por derechos administrativos a cobrar	0,00	110 463 856,15	0,00	110 463 856,15
3.4	5.1.7.02.04.02.0.	Deterioro por derechos administrativos a cobrar	0,00	110 463 856,15	0,00	110 463 856,15
3.4	5.1.7.02.04.02.0.00000	Deterioro por derechos administrativos a cobrar	0,00	110 463 856,15	0,00	110 463 856,15
3.4	5.1.7.02.08.	Deterioro por documentos a cobrar	0,00	11 892 129,33	0,00	11 892 129,33
3.4	5.1.7.02.08.02.	Deterioro por documentos a cobrar por fraccionamientos y arreglos de pago	0,00	11 892 129,33	0,00	11 892 129,33
3.4	5.1.7.02.08.02.0.	Deterioro por documentos a cobrar por fraccionamientos y arreglos de pago	0,00	11 892 129,33	0,00	11 892 129,33
3.4	5.1.7.02.08.02.0.00000	Deterioro por documentos a cobrar por fraccionamientos y arreglos de pago	0,00	11 892 129,33	0,00	11 892 129,33
3.4	5.2.	Gastos financieros	0,00	28 199 098,27	0,00	28 199 098,27
3.4	5.2.9.	Otros gastos financieros	0,00	28 199 098,27	0,00	28 199 098,27
3.4	5.2.9.02.	Intereses por deudas sociales y fiscales	0,00	28 199 098,27	0,00	28 199 098,27
3.4	5.2.9.02.02.	Intereses por deudas fiscales	0,00	28 199 098,27	0,00	28 199 098,27
3.4	5.2.9.02.02.01.	Intereses por impuestos, multas y recargos moratorios a pagar	0,00	28 199 098,27	0,00	28 199 098,27
3.4	5.2.9.02.02.01.0.	Intereses por impuestos, multas y recargos moratorios a pagar	0,00	28 199 098,27	0,00	28 199 098,27
3.4	5.2.9.02.02.01.0.00000	Intereses por impuestos, multas y recargos moratorios a pagar	0,00	28 199 098,27	0,00	28 199 098,27
3.4	5.4.	Transferencias	0,00	16 925 918 014,09	70 891 310,72	16 855 026 703,37
3.4	5.4.1.	Transferencias corrientes	0,00	16 925 918 014,09	70 891 310,72	16 855 026 703,37
3.4	5.4.1.01.	Transferencias corrientes al sector privado interno	0,00	16 801 463 736,13	65 146 293,72	16 736 317 442,41
3.4	5.4.1.01.01.	Transferencias corrientes a personas	0,00	14 959 534 979,77	60 968 753,48	14 898 566 226,29
3.4	5.4.1.01.01.01.	Prestaciones	0,00	600 529 578,06	64 421,43	600 465 156,63
3.4	5.4.1.01.01.01.1.	Pensiones y jubilaciones contributivas	0,00	600 529 578,06	64 421,43	600 465 156,63
3.4	5.4.1.01.01.01.1.00000	Pensiones y jubilaciones contributivas	0,00	600 529 578,06	64 421,43	600 465 156,63
3.4	5.4.1.01.01.02.	Becas	0,00	14 310 855 537,71	60 904 332,05	14 249 951 205,66

3.4	5.4.1.01.01.02.0.	Becas	0,00	14 310 855 537,71	60 904 332,05	14 249 951 205,66
3.4	5.4.1.01.01.02.0.00000	Becas	0,00	14 310 855 537,71	60 904 332,05	14 249 951 205,66
3.4	5.4.1.01.01.99.	Otras transferencias corrientes a personas	0,00	48 149 864,00	0,00	48 149 864,00
3.4	5.4.1.01.01.99.0.	Otras transferencias corrientes a personas	0,00	48 149 864,00	0,00	48 149 864,00
3.4	5.4.1.01.01.99.0.00000	Otras transferencias corrientes a personas	0,00	48 149 864,00	0,00	48 149 864,00
3.4	5.4.1.01.02.	Transferencias corrientes a entidades del sector privado interno	0,00	1 841 928 756,36	4 177 540,24	1 837 751 216,12
3.4	5.4.1.01.02.01.	Transferencias corrientes a entidades privadas sin fines de lucro	0,00	1 821 621 063,92	4 177 540,24	1 817 443 523,68
3.4	5.4.1.01.02.01.1.	Transferencias corrientes a asociaciones	0,00	1 622 162 668,07	4 177 540,24	1 617 985 127,83
3.4	5.4.1.01.02.01.1.00000	Transferencias corrientes a asociaciones	0,00	1 622 162 668,07	4 177 540,24	1 617 985 127,83
3.4	5.4.1.01.02.01.2.	Transferencias corrientes a fundaciones	0,00	169 243 519,17	0,00	169 243 519,17
3.4	5.4.1.01.02.01.2.00000	Transferencias corrientes a fundaciones	0,00	169 243 519,17	0,00	169 243 519,17
3.4	5.4.1.01.02.01.9.	Transferencias corrientes a otras entidades privadas sin fines de lucro	0,00	30 214 876,68	0,00	30 214 876,68
3.4	5.4.1.01.02.01.9.00000	Transferencias corrientes a otras entidades privadas sin fines de lucro	0,00	30 214 876,68	0,00	30 214 876,68
3.4	5.4.1.01.02.99.	Transferencias corrientes a otras entidades del sector privado interno	0,00	20 307 692,44	0,00	20 307 692,44
3.4	5.4.1.01.02.99.0.	Transferencias corrientes a otras entidades del sector privado interno	0,00	20 307 692,44	0,00	20 307 692,44
3.4	5.4.1.01.02.99.0.00000	Transferencias corrientes a otras entidades del sector privado interno	0,00	20 307 692,44	0,00	20 307 692,44
3.4	5.4.1.02.	Transferencias corrientes al sector público interno	0,00	96 578 693,00	5 745 017,00	90 833 676,00
3.4	5.4.1.02.03.	Transferencias corrientes a Instituciones Descentralizadas no Empresariales	0,00	96 578 693,00	5 745 017,00	90 833 676,00
3.4	5.4.1.02.03.06.	Transferencias corrientes a Instituciones Descentralizadas no Empresariales	0,00	96 578 693,00	5 745 017,00	90 833 676,00
3.4	5.4.1.02.03.06.0.	Transferencias corrientes a Instituciones Descentralizadas no Empresariales	0,00	96 578 693,00	5 745 017,00	90 833 676,00
3.4	5.4.1.02.03.06.0.14990	SINAES	0,00	4 456 176,00	0,00	4 456 176,00
3.4	5.4.1.02.03.06.0.14340	Universidad de Costa Rica	0,00	92 122 517,00	5 745 017,00	86 377 500,00
3.4	5.4.1.03.	Transferencias corrientes al sector externo	0,00	27 875 584,96	0,00	27 875 584,96
3.4	5.4.1.03.02.	Transferencias corrientes a organismos internacionales	0,00	27 875 584,96	0,00	27 875 584,96
3.4	5.4.1.03.02.06.	Transferencias corrientes a organismos internacionales	0,00	27 875 584,96	0,00	27 875 584,96
3.4	5.4.1.03.02.06.0.	Transferencias corrientes a organismos internacionales	0,00	27 875 584,96	0,00	27 875 584,96
3.4	5.4.1.03.02.06.0.00000	Transferencias corrientes a organismos internacionales	0,00	27 875 584,96	0,00	27 875 584,96
3.4	5.9.	Otros gastos	0,00	938 922 597,14	777 821 149,31	161 101 447,83
3.4	5.9.1.	Resultados negativos por tenencia y por exposición a la inflación	0,00	95 606 200,13	4 627 507,55	90 978 692,58
3.4	5.9.1.01.	Diferencias de cambio negativas por activos	0,00	94 989 478,25	4 627 507,55	90 361 970,70
3.4	5.9.1.01.01.	Diferencias de cambio negativas por efectivo	0,00	53 905 033,16	0,16	53 905 033,00
3.4	5.9.1.01.01.01.	Diferencias de cambio negativas por efectivo en caja	0,00	2 196 684,23	0,00	2 196 684,23
3.4	5.9.1.01.01.01.2.	Diferencias de cambio negativas por efectivo en caja en el país	0,00	2 196 684,23	0,00	2 196 684,23
3.4	5.9.1.01.01.01.2.00000	Diferencias de cambio negativas por efectivo en caja en el país	0,00	2 196 684,23	0,00	2 196 684,23
3.4	5.9.1.01.01.02.	Diferencias de cambio negativas por depósitos bancarios	0,00	51 708 348,93	0,16	51 708 348,77
3.4	5.9.1.01.01.02.2.	Diferencias de cambio negativas por depósitos bancarios en el sector público	0,00	51 708 348,93	0,16	51 708 348,77
3.4	5.9.1.01.01.02.2.00000	Diferencias de cambio negativas por depósitos bancarios en el sector público	0,00	51 708 348,93	0,16	51 708 348,77
3.4	5.9.1.01.02.	Diferencias de cambio negativas por equivalentes de efectivo	0,00	28 849 796,31	4 627 507,39	24 222 288,92
3.4	5.9.1.01.02.99.	Diferencias de cambio negativas por otros equivalentes de efectivo	0,00	28 849 796,31	4 627 507,39	24 222 288,92
3.4	5.9.1.01.02.99.2.	Diferencias de cambio negativas por otros equivalentes de efectivo en el sector	0,00	28 849 796,31	4 627 507,39	24 222 288,92
3.4	5.9.1.01.02.99.2.22128	BN Sociedad Administradora de Fondos de Inversion S.A	0,00	28 836 438,79	4 627 507,39	24 208 931,40
3.4	5.9.1.01.02.99.2.22240	Popular Sociedad de Fondos de Inversion S.A.	0,00	13 357,52	0,00	13 357,52
3.4	5.9.1.01.03.	Diferencias de cambio negativas por inversiones	0,00	12 234 648,78	0,00	12 234 648,78
3.4	5.9.1.01.03.02.	Diferencias de cambio negativas por títulos y valores a costo amortizado	0,00	12 234 648,78	0,00	12 234 648,78
3.4	5.9.1.01.03.02.2.	Diferencias de cambio negativas por títulos y valores a costo amortizado del sector	0,00	12 234 648,78	0,00	12 234 648,78
3.4	5.9.1.01.03.02.2.00000	Diferencias de cambio negativas por títulos y valores a costo amortizado del sector	0,00	12 234 648,78	0,00	12 234 648,78
3.4	5.9.1.02.	Diferencias de cambio negativas por pasivos	0,00	616 721,88	0,00	616 721,88
3.4	5.9.1.02.01.	Diferencias de cambio negativas por deudas	0,00	616 721,88	0,00	616 721,88
3.4	5.9.1.02.01.01.	Diferencias de cambio negativas por deudas comerciales	0,00	616 721,88	0,00	616 721,88
3.4	5.9.1.02.01.01.1.	Diferencias de cambio negativas por deudas por adquisición de inventarios	0,00	616 721,88	0,00	616 721,88
3.4	5.9.1.02.01.01.1.00000	Diferencias de cambio negativas por deudas por adquisición de inventarios	0,00	616 721,88	0,00	616 721,88
3.4	5.9.9.	Otros gastos y resultados negativos	0,00	843 316 397,01	773 193 641,76	70 122 755,25
3.4	5.9.9.02.	Impuestos, multas y recargos moratorios	0,00	68 557 584,56	0,00	68 557 584,56
3.4	5.9.9.02.01.	impuestos	0,00	68 557 584,56	0,00	68 557 584,56
3.4	5.9.9.02.01.00.	Impuestos	0,00	68 557 584,56	0,00	68 557 584,56
3.4	5.9.9.02.01.00.0.	Impuestos	0,00	68 557 584,56	0,00	68 557 584,56
3.4	5.9.9.02.01.00.0.00000	Impuestos	0,00	68 557 584,56	0,00	68 557 584,56
3.4	5.9.9.99.	Gastos y resultados negativos varios	0,00	774 758 812,45	773 193 641,76	1 565 170,69
3.4	5.9.9.99.02.	Descuentos y comisiones otorgadas	0,00	774 576 308,43	773 193 641,76	1 382 666,67
3.4	5.9.9.99.02.00.	Descuentos y comisiones otorgadas	0,00	774 576 308,43	773 193 641,76	1 382 666,67
3.4	5.9.9.99.02.00.0.	Descuentos y comisiones otorgadas	0,00	774 576 308,43	773 193 641,76	1 382 666,67
3.4	5.9.9.99.02.00.0.00000	Descuentos y comisiones otorgadas	0,00	774 576 308,43	773 193 641,76	1 382 666,67
3.4	5.9.9.99.99.	Otros resultados negativos	0,00	182 504,02	0,00	182 504,02
3.4	5.9.9.99.99.00.	Otros resultados negativos	0,00	182 504,02	0,00	182 504,02
3.4	5.9.9.99.99.00.0.	Otros resultados negativos	0,00	182 504,02	0,00	182 504,02
3.4	5.9.9.99.99.00.0.00000	Otros resultados negativos	0,00	182 504,02	0,00	182 504,02
	GRAN TOTAL		0,00	720 859 026 761,10	720 859 026 761,10	0,00

Universidad Nacional (UNA)
Estado de Situación Financiera o Balance General
Del 01 de Enero de 2022 al 31 de Diciembre de 2022

- En miles de colones -

Cuenta	Descripción	Nota	Año 2022	Año 2021
1.	ACTIVO			
1.1.	Activo Corriente			
1.1.1.	Efectivo y equivalentes de efectivo	03	43 355 461,87	27 491 298,61
1.1.1.01.	Efectivo		725 042,49	13 889 275,90
1.1.1.02.	Equivalentes de efectivo		42 630 419,37	13 602 022,71
1.1.2.	Inversiones a corto plazo	04	0,00	8 695 569,62
1.1.2.01.	Títulos y valores a valor razonable a corto plazo		0,00	0,00
1.1.2.02.	Títulos y valores a costo amortizado a corto plazo		0,00	8 695 569,62
1.1.2.03.	Instrumentos Derivados a corto plazo		0,00	0,00
1.1.2.98.	Otras inversiones a corto plazo		0,00	0,00
1.1.2.99.	Previsiones para deterioro de inversiones a corto plazo *		0,00	0,00
1.1.3.	Cuentas a cobrar a corto plazo	05	3 350 265,72	2 912 360,47
1.1.3.01.	Impuestos a cobrar a corto plazo		803 205,17	476 692,91
1.1.3.02.	Contribuciones sociales a cobrar a corto plazo		0,00	0,00
1.1.3.03.	Ventas a cobrar a corto plazo		0,00	0,00
1.1.3.04.	Servicios y derechos a cobrar a corto plazo		1 352 191,50	1 054 320,24
1.1.3.05.	Ingresos de la propiedad a cobrar a corto plazo		15 279,07	14 493,48
1.1.3.06.	Transferencias a cobrar a corto plazo		0,00	0,00
1.1.3.07.	Préstamos a corto plazo		2 171,84	2 141,99
1.1.3.08.	Documentos a cobrar a corto plazo		1 311 115,72	1 081 131,51
1.1.3.09.	Anticipos a corto plazo		383 691,99	1 114 424,77
1.1.3.10.	Deudores por avales ejecutados a corto plazo		0,00	0,00
1.1.3.11.	Planillas salariales		0,00	0,00
1.1.3.12.	Beneficios Sociales		0,00	0,00
1.1.3.13.	Cuentas por Cobrar Cajas Unicas		0,00	0,00
1.1.3.50.	Registro transitorio de transaccion de activo fijo		0,00	0,00
1.1.3.97.	Cuentas a cobrar en gestión judicial		5 774,39	29 558,65
1.1.3.98.	Otras cuentas a cobrar a corto plazo		465 447,44	268 892,99
1.1.3.99.	Previsiones para deterioro de cuentas a cobrar a corto plazo *		-988 611,39	-1 129 296,07
1.1.4.	Inventarios	06	0,00	0,00
1.1.4.01.	Materiales y suministros para consumo y prestación de servicios		0,00	0,00
1.1.4.02.	Bienes para la venta		0,00	0,00
1.1.4.03.	Materias primas y bienes en producción		0,00	0,00
1.1.4.04.	Bienes a Transferir sin contraprestación - Donaciones		0,00	0,00
1.1.4.99.	Previsiones para deterioro y pérdidas de inventario *		0,00	0,00
1.1.9.	Otros activos a corto plazo	07	15 041,70	6 731,66
1.1.9.01.	Gastos a devengar a corto plazo		0,00	0,00
1.1.9.02.	Cuentas transitorias		15 041,70	6 731,66
1.1.9.99.	Activos a corto plazo sujetos a depuración contable		0,00	0,00
	Total del Activo Corriente		46 720 769,29	39 105 960,36
1.2.	Activo No Corriente			
1.2.2.	Inversiones a largo plazo	08	0,00	0,00
1.2.2.01.	Títulos y valores a valor razonable a largo plazo		0,00	0,00
1.2.2.02.	Títulos y valores a costo amortizado a largo plazo		0,00	0,00
1.2.2.03.	Instrumentos Derivados a largo plazo		0,00	0,00
1.2.2.98.	Otras inversiones a largo plazo		0,00	0,00

1.2.2.99.	Previsiones para deterioro de inversiones a largo plazo *		0,00	0,00
1.2.3.	Cuentas a cobrar a largo plazo	09	322 654,77	269 513,75
1.2.3.03.	Ventas a cobrar a largo plazo		0,00	0,00
1.2.3.07.	Préstamos a largo plazo		0,00	45,36
1.2.3.08.	Documentos a cobrar a largo plazo		322 610,37	269 363,99
1.2.3.09.	Anticipos a largo plazo		0,00	0,00
1.2.3.10.	Deudores por avales ejecutados a largo plazo		0,00	0,00
1.2.3.98.	Otras cuentas a cobrar a largo plazo		44,40	104,40
1.2.3.99.	Previsiones para deterioro de cuentas a cobrar a largo plazo *		0,00	0,00
1.2.5.	Bienes no concesionados	10	100 353 487,04	99 160 304,37
1.2.5.01.	Propiedades, planta y equipos explotados		89 119 261,45	88 660 568,67
1.2.5.02.	Propiedades de inversión		0,00	0,00
1.2.5.03.	Activos biológicos no concesionados		0,00	0,00
1.2.5.04.	Bienes de infraestructura y de beneficio y uso público en servicio		0,00	0,00
1.2.5.05.	Bienes históricos y culturales		376 929,54	337 689,54
1.2.5.06.	Recursos naturales en explotación		0,00	0,00
1.2.5.07.	Recursos naturales en conservación		0,00	0,00
1.2.5.08.	Bienes intangibles no concesionados		282 239,27	474 954,71
1.2.5.99.	Bienes no concesionados en proceso de producción		10 575 056,78	9 687 091,46
1.2.6.	Bienes concesionados	11	0,00	0,00
1.2.6.01.	Propiedades, planta y equipos concesionados		0,00	0,00
1.2.6.03.	Activos biológicos concesionados		0,00	0,00
1.2.6.04.	Bienes de infraestructura y de beneficio y uso público concesionados		0,00	0,00
1.2.6.06.	Recursos naturales concesionados		0,00	0,00
1.2.6.08.	Bienes intangibles concesionados		0,00	0,00
1.2.6.99.	Bienes concesionados en proceso de producción		0,00	0,00
1.2.7.	Inversiones patrimoniales - Método de participación	12	0,00	0,00
1.2.7.01.	Inversiones patrimoniales en el sector privado interno		0,00	0,00
1.2.7.02.	Inversiones patrimoniales en el sector público interno		0,00	0,00
1.2.7.03.	Inversiones patrimoniales en el sector externo		0,00	0,00
1.2.7.04.	Inversiones patrimoniales en fideicomisos		0,00	0,00
1.2.9.	Otros activos a largo plazo	13	0,00	0,00
1.2.9.01.	Gastos a devengar a largo plazo		0,00	0,00
1.2.9.03.	Objetos de valor		0,00	0,00
1.2.9.99.	Activos a largo plazo sujetos a depuración contable		0,00	0,00
	Total del Activo no Corriente		100 676 141,81	99 429 818,13
	TOTAL DEL ACTIVO		147 396 911,10	138 535 778,49

2.	PASIVO			
2.1.	Pasivo Corriente			
2.1.1.	Deudas a corto plazo	14	11 230 455,94	11 397 063,82
2.1.1.01.	Deudas comerciales a corto plazo		180 434,22	222 586,99
2.1.1.02.	Deudas sociales y fiscales a corto plazo		10 941 787,19	11 078 023,11
2.1.1.03.	Transferencias a pagar a corto plazo		0,00	0,00
2.1.1.04.	Documentos a pagar a corto plazo		0,00	0,00
2.1.1.05.	Inversiones patrimoniales a pagar a corto plazo		0,00	0,00
2.1.1.06.	Deudas por avales ejecutados a corto plazo		0,00	0,00
2.1.1.07.	Deudas por anticipos a corto plazo		0,00	0,00
2.1.1.08.	Deudas por Planillas salariales		0,00	0,00
2.1.1.13.	Deudas por Creditos Fiscales a favor de terceros c/p		0,00	0,00
2.1.1.99.	Otras deudas a corto plazo		108 234,53	96 453,72
2.1.2.	Endeudamiento público a corto plazo	15	0,00	0,00
2.1.2.01.	Títulos y valores de la deuda pública a pagar a corto plazo		0,00	0,00

2.1.2.02.	Préstamos a pagar a corto plazo		0,00	0,00
2.1.2.03.	Deudas asumidas a corto plazo		0,00	0,00
2.1.2.04.	Endeudamiento de Tesorería a corto plazo		0,00	0,00
2.1.2.05.	Endeudamiento público a valor razonable		0,00	0,00
2.1.3.	Fondos de terceros y en garantía	16	298 098,49	261 069,00
2.1.3.01.	Fondos de terceros en la Caja Única		0,00	0,00
2.1.3.02.	Recaudación por cuenta de terceros		0,00	0,00
2.1.3.03.	Depósitos en garantía		203 381,89	180 786,61
2.1.3.90.	Cuentas Asociadas (Deudores) CP		0,00	0,00
2.1.3.99.	Otros fondos de terceros		94 716,60	80 282,39
2.1.4.	Provisiones y reservas técnicas a corto plazo	17	61 754,57	61 754,57
2.1.4.01.	Provisiones a corto plazo		61 754,57	61 754,57
2.1.4.02.	Reservas técnicas a corto plazo		0,00	0,00
2.1.9.	Otros pasivos a corto plazo	18	3 593,51	8 735,09
2.1.9.01.	Ingresos a devengar a corto plazo		299,78	349,65
2.1.9.02.	Instrumentos Derivados a pagar a corto plazo		0,00	0,00
2.1.9.99.	Pasivos a corto plazo sujetos a depuración contable		3 293,73	8 385,43
	Total del Pasivo Corriente		11 593 902,51	11 728 622,49

2.2.	Pasivo No Corriente			
2.2.1.	Deudas a largo plazo	19	0,00	0,00
2.2.1.01.	Deudas comerciales a largo plazo		0,00	0,00
2.2.1.02.	Deudas sociales y fiscales a largo plazo		0,00	0,00
2.2.1.04.	Documentos a pagar a largo plazo		0,00	0,00
2.2.1.05.	Inversiones patrimoniales a pagar a largo plazo		0,00	0,00
2.2.1.06.	Deudas por avales ejecutados a largo plazo		0,00	0,00
2.2.1.07.	Deudas por anticipos a largo plazo		0,00	0,00
2.2.1.99.	Otras deudas a largo plazo		0,00	0,00
2.2.2.	Endeudamiento público a largo plazo	20	0,00	0,00
2.2.2.01.	Títulos y valores de la deuda pública a pagar a largo plazo		0,00	0,00
2.2.2.02.	Préstamos a pagar a largo plazo		0,00	0,00
2.2.2.03.	Deudas asumidas a largo plazo		0,00	0,00
2.2.3.	Fondos de terceros y en garantía	21	0,00	0,00
2.2.3.01.	Fondos de terceros en la Caja Única		0,00	0,00
2.2.3.99.	Otros fondos de terceros		0,00	0,00
2.2.4.	Provisiones y reservas técnicas a largo plazo	22	0,00	0,00
2.2.4.01.	Provisiones a largo plazo		0,00	0,00
2.2.4.02.	Reservas técnicas a largo plazo		0,00	0,00
2.2.9.	Otros pasivos a largo plazo	23	0,00	0,00
2.2.9.01.	Ingresos a devengar a largo plazo		0,00	0,00
2.2.9.02.	Instrumentos Derivados a pagar a largo plazo		0,00	0,00
2.2.9.99.	Pasivos a largo plazo sujetos a depuración contable		0,00	0,00
	Total del Pasivo no Corriente		0,00	0,00
	TOTAL DEL PASIVO		11 593 902,51	11 728 622,49

3.	PATRIMONIO			
3.1.	Patrimonio público			
3.1.1.	Capital	24	523,81	523,81
3.1.1.01.	Capital inicial		523,81	523,81
3.1.1.02.	Incorporaciones al capital		0,00	0,00
3.1.2.	Transferencias de capital	25	8 878 907,97	8 767 283,68
3.1.2.01.	Donaciones de capital		8 878 907,97	8 767 283,68
3.1.2.99.	Otras transferencias de capital		0,00	0,00

3.1.3.	Reservas	26	505 376,71	505 376,71
3.1.3.01.	Revaluación de bienes		505 376,71	505 376,71
3.1.3.99.	Otras reservas		0,00	0,00
3.1.4.	Variaciones no asignables a reservas	27	0,00	0,00
3.1.4.01.	Diferencias de conversión de moneda extranjera		0,00	0,00
3.1.4.02.	Diferencias de valor razonable de activos financieros destinados a la venta		0,00	0,00
3.1.4.03.	Diferencias de valor razonable de instrumentos financieros designados como cobertura		0,00	0,00
3.1.4.99.	Otras variaciones no asignables a reservas		0,00	0,00
3.1.5.	Resultados acumulados	28	126 418 200,11	117 533 971,81
3.1.5.01.	Resultados acumulados de ejercicios anteriores		117 533 971,81	117 274 000,47
3.1.5.02.	Resultado del ejercicio		8 884 228,30	259 971,34
3.2.	Intereses minoritarios			
3.2.1.	Intereses minoritarios - Participaciones en el patrimonio de entidades controladas	29	0,00	0,00
3.2.1.01.	Intereses minoritarios - Participaciones en el patrimonio de entidades del sector gobierno general		0,00	0,00
3.2.1.02.	Intereses minoritarios - Participaciones en el patrimonio de empresas públicas e instituciones públicas financieras		0,00	0,00
3.2.2.	Intereses minoritarios - Evolución	30	0,00	0,00
3.2.2.01.	Intereses minoritarios - Evolución por reservas		0,00	0,00
3.2.2.02.	Intereses minoritarios - Evolución por variaciones no asignables a reservas		0,00	0,00
3.2.2.03.	Intereses minoritarios - Evolución por resultados acumulados		0,00	0,00
3.2.2.99.	Intereses minoritarios - Evolución por otros componentes del patrimonio		0,00	0,00
	TOTAL DEL PATRIMONIO		135 803 008,58	126 807 156,00
	TOTAL DEL PASIVO Y PATRIMONIO		147 396 911,10	138 535 778,49

0,00

0,00

Elaborado por:

Revisado por:

Aprobado por:

Universidad Nacional (UNA)
Estado de Rendimiento Financiera
Del 01 de Enero de 2022 al 31 de Diciembre de 2022

- En miles de colones -

Cuenta	Descripción	Nota	Año 2022	Año 2021
4.	INGRESOS			
4.1.	Impuestos			
4.1.1.	Impuestos sobre los ingresos, las utilidades y las ganancias de capital	31	0,00	0,00
4.1.1.01.	Impuestos sobre los ingresos y utilidades de personas físicas		0,00	0,00
4.1.1.02.	Impuestos sobre los ingresos y utilidades de personas jurídicas		0,00	0,00
4.1.1.03.	Impuestos sobre dividendos e intereses de títulos valores		0,00	0,00
4.1.1.99.	Otros impuestos sobre los ingresos, las utilidades y las ganancias de capital		0,00	0,00
4.1.2.	Impuestos sobre la propiedad	32	0,00	0,00
4.1.2.01.	Impuesto sobre la propiedad de bienes inmuebles		0,00	0,00
4.1.2.02.	Impuesto sobre la propiedad de vehículos, aeronaves y embarcaciones		0,00	0,00
4.1.2.03.	Impuesto sobre el patrimonio		0,00	0,00
4.1.2.04.	Impuesto sobre los traspasos de bienes inmuebles		0,00	0,00
4.1.2.05.	Impuesto a los traspasos de vehículos, aeronaves y embarcaciones		0,00	0,00
4.1.2.99.	Otros impuestos a la propiedad		0,00	0,00
4.1.3.	Impuestos sobre bienes y servicios	33	0,00	0,00
4.1.3.01.	Impuestos generales y selectivos sobre ventas y consumo		0,00	0,00
4.1.3.02.	Impuestos específicos sobre la producción y consumo de bienes y servicios		0,00	0,00
4.1.3.99.	Otros impuestos sobre bienes y servicios		0,00	0,00
4.1.4.	Impuestos sobre el comercio exterior y transacciones internacionales	34	0,00	0,00
4.1.4.01.	Impuestos a las importaciones		0,00	0,00
4.1.4.02.	Impuestos a las exportaciones		0,00	0,00
4.1.4.99.	Otros impuestos sobre el comercio exterior y transacciones internacionales		0,00	0,00
4.1.9.	Otros impuestos	35	518,02	980,43
4.1.9.99.	Otros impuestos sin discriminar		518,02	980,43
4.2.	Contribuciones sociales			
4.2.1.	Contribuciones a la seguridad social	36	0,00	0,00
4.2.1.01.	Contribuciones al seguro de pensiones		0,00	0,00
4.2.1.02.	Contribuciones a regímenes especiales de pensiones		0,00	0,00
4.2.1.03.	Contribuciones al seguro de salud		0,00	0,00
4.2.9.	Contribuciones sociales diversas	37	0,00	0,00
4.2.9.99.	Otras contribuciones sociales		0,00	0,00
4.3.	Multas, sanciones, remates y confiscaciones de origen no tributario			
4.3.1.	Multas y sanciones administrativas	38	487,50	0,00
4.3.1.01.	Multas de tránsito		0,00	0,00
4.3.1.02.	Multas por atraso en el pago de bienes y servicios		0,00	0,00
4.3.1.03.	Sanciones administrativas		487,50	0,00
4.3.1.99.	Otras multas		0,00	0,00
4.3.2.	Remates y confiscaciones de origen no tributario	39	0,00	0,00
4.3.2.99.	Otros remates y confiscaciones de origen no tributario		0,00	0,00
4.3.3.	Intereses moratorios	40	0,00	0,00
4.3.3.01.	Otros remates y confiscaciones de origen no tributario		0,00	0,00
4.3.3.02.	Intereses moratorios por atraso en el pago de multas de tránsito		0,00	0,00
4.4.	Ingresos y resultados positivos por ventas			
4.4.1.	Ventas de bienes y servicios	41	345 349,93	100 161,61
4.4.1.01.	Ventas de bienes		4 691,56	2 077,09
4.4.1.02.	Ventas de servicios		340 658,37	98 084,51

4.4.2.	Derechos administrativos	42	5 014 416,95	5 201 792,01
4.4.2.01.	Derechos administrativos a los servicios de transporte		0,00	0,00
4.4.2.99.	Otros derechos administrativos		5 014 416,95	5 201 792,01
4.4.3.	Comisiones por préstamos	43	0,00	0,00
4.4.3.01.	Comisiones por préstamos al sector privado interno		0,00	0,00
4.4.3.02.	Comisiones por préstamos al sector público interno		0,00	0,00
4.4.3.03.	Comisiones por préstamos al sector externo		0,00	0,00
4.4.4.	Resultados positivos por ventas de inversiones	44	0,00	0,00
4.4.4.01.	Resultados positivos por ventas de inversiones patrimoniales - Método de participación		0,00	0,00
4.4.4.98.	Resultados positivos por ventas de otras inversiones		0,00	0,00
4.4.5.	Resultados positivos por ventas e intercambio de bienes	45	0,00	0,00
4.4.5.01.	Resultados positivos por ventas de construcciones terminadas		0,00	0,00
4.4.5.02.	Resultados positivos por ventas de propiedades, planta y equipo		0,00	0,00
4.4.5.03.	Resultados positivos por ventas de activos biológicos		0,00	0,00
4.4.5.04.	Resultados positivos por ventas de bienes intangibles		0,00	0,00
4.4.5.05.	Resultados positivos por ventas por arrendamientos financieros		0,00	0,00
4.4.5.06.	Resultados positivos por intercambio de propiedades, planta y equipo		0,00	0,00
4.4.5.07.	Resultados positivos por intercambio de bienes intangibles		0,00	0,00
4.4.5.08.	Resultados positivos por intercambio de Inventario		0,00	0,00
4.4.5.09.	Resultados positivos por la entrega de activos como medio de pago de impuestos		0,00	0,00
4.4.5.10.	Resultados positivos por intercambio de Infra		0,00	0,00
4.4.6.	Resultados positivos por la recuperacion de dinero mal agreditado de periodos anteriores	46	0,00	0,00
4.4.6.01.	Resultados positivos por la recuperacion de sumas de periodos anteriores		0,00	0,00
4.5.	Ingresos de la propiedad			
4.5.1.	Rentas de inversiones y de colocación de efectivo	47	1 376 421,95	1 368 295,47
4.5.1.01.	Intereses por equivalentes de efectivo		542 049,49	149 744,58
4.5.1.02.	Intereses por títulos y valores a costo amortizado		834 372,46	1 218 550,89
4.5.1.98.	Resultados positivos de otras inversiones		0,00	0,00
4.5.2.	Alquileres y derechos sobre bienes	48	5 600,88	29 662,03
4.5.2.01.	Alquileres		0,00	29 662,03
4.5.2.02.	Ingresos por concesiones		5 600,88	0,00
4.5.2.03.	Derechos sobre bienes intangibles		0,00	0,00
4.5.9.	Otros ingresos de la propiedad	49	10 529,94	8 576,13
4.5.9.03.	Intereses por ventas		0,00	0,00
4.5.9.07.	Intereses por préstamos		0,00	0,00
4.5.9.08.	Intereses por documentos a cobrar		10 529,94	8 576,13
4.5.9.10.	Intereses por deudores por avales ejecutados		0,00	0,00
4.5.9.97.	Intereses por cuentas a cobrar en gestión judicial		0,00	0,00
4.5.9.99.	Intereses por otras cuentas a cobrar		0,00	0,00
4.6.	Transferencias			
4.6.1.	Transferencias corrientes	50	119 840 045,52	112 964 318,72
4.6.1.01.	Transferencias corrientes del sector privado interno		10 660,47	0,00
4.6.1.02.	Transferencias corrientes del sector público interno		119 653 331,47	112 888 534,21
4.6.1.03.	Transferencias corrientes del sector externo		176 053,58	75 784,51
4.6.2.	Transferencias de capital	51	0,00	0,00
4.6.2.01.	Transferencias de capital del sector privado interno		0,00	0,00
4.6.2.02.	Transferencias de capital del sector público interno		0,00	0,00
4.6.2.03.	Transferencias de capital del sector externo		0,00	0,00
4.9.	Otros ingresos			
4.9.1.	Resultados positivos por tenencia y por exposición a la inflación	52	106 809,01	84 004,08
4.9.1.01.	Diferencias de cambio positivas por activos		105 863,16	82 317,17
4.9.1.02.	Diferencias de cambio positivas por pasivos		945,85	1 686,91

4.9.1.03.	Resultados positivos por tenencia de activos no derivados		0,00	0,00
4.9.1.04.	Resultados positivos por tenencia de pasivos no derivados		0,00	0,00
4.9.1.05.	Resultados positivos por tenencia de instrumentos financieros derivados		0,00	0,00
4.9.1.06.	Resultado positivo por exposición a la inflación		0,00	0,00
4.9.2.	Reversión de consumo de bienes	53	0,00	0,00
4.9.2.01.	Reversión de consumo de bienes no concesionados		0,00	0,00
4.9.2.02.	Reversión de consumo de bienes concesionados		0,00	0,00
4.9.3.	Reversión de pérdidas por deterioro y desvalorización de bienes	54	0,00	0,00
4.9.3.01.	Reversión de deterioro y desvalorización de bienes no concesionados		0,00	0,00
4.9.3.02.	Reversión de deterioro y desvalorización de bienes concesionados		0,00	0,00
4.9.3.03.	Reversión de deterioro y desvalorización de inventarios por materiales y suministros para consumo y prestación de servicios		0,00	0,00
4.9.3.04.	Reversión de deterioro y desvalorización de inventarios por bienes para la venta		0,00	0,00
4.9.3.05.	Reversión de deterioro y desvalorización de inventarios por materias primas y bienes en producción		0,00	0,00
4.9.4.	Recuperación de provisiones	55	188 971,31	0,00
4.9.4.01.	Recuperación de provisiones para deterioro de inversiones		0,00	0,00
4.9.4.02.	Recuperación de provisiones para deterioro de cuentas a cobrar		188 971,31	0,00
4.9.4.03.	Recuperación de provisiones para deterioro y pérdidas de inventarios		0,00	0,00
4.9.5.	Recuperación de provisiones y reservas técnicas	56	0,00	0,00
4.9.5.01.	Recuperación de provisiones para litigios y demandas		0,00	0,00
4.9.5.02.	Recuperación de provisiones para reestructuración		0,00	0,00
4.9.5.03.	Recuperación de provisiones para beneficios a los empleados		0,00	0,00
4.9.5.99.	Recuperación de otras provisiones y reservas técnicas		0,00	0,00
4.9.6.	Resultados positivos de inversiones patrimoniales y participación de los intereses minoritarios	57	0,00	0,00
4.9.6.01.	Resultados positivos de inversiones patrimoniales		0,00	0,00
4.9.6.02.	Participación de los intereses minoritarios en el resultado neto negativo		0,00	0,00
4.9.9.	Otros ingresos y resultados positivos	58	540 495,37	294 133,80
4.9.9.99.	Ingresos y resultados positivos varios		540 495,37	294 133,80
	TOTAL DE INGRESOS		127 429 646,38	120 051 924,27

5.	GASTOS			
5.1.	Gastos de funcionamiento			
5.1.1.	Gastos en personal	59	86 187 773,48	87 390 298,32
5.1.1.01.	Remuneraciones Básicas		37 803 013,93	37 628 842,14
5.1.1.02.	Remuneraciones eventuales		1 306 422,42	1 276 908,86
5.1.1.03.	Incentivos salariales		30 657 015,15	31 811 024,90
5.1.1.04.	Contribuciones patronales al desarrollo y la seguridad social		6 249 245,75	6 326 712,92
5.1.1.05.	Contribuciones patronales a fondos de pensiones y a otros fondos de capitalización		9 560 359,11	9 658 381,14
5.1.1.06.	Asistencia social y beneficios al personal		611 717,12	688 428,35
5.1.1.07.	Contribuciones estatales a la seguridad social		0,00	0,00
5.1.1.99.	Otros gastos en personal		0,00	0,00
5.1.2.	Servicios	60	6 602 510,89	5 803 475,31
5.1.2.01.	Alquileres y derechos sobre bienes		84 230,55	176 653,08
5.1.2.02.	Servicios básicos		1 670 376,70	1 792 234,51
5.1.2.03.	Servicios comerciales y financieros		542 511,72	618 255,91
5.1.2.04.	Servicios de gestión y apoyo		900 984,15	650 444,55
5.1.2.05.	Gastos de viaje y transporte		442 290,33	158 891,15
5.1.2.06.	Seguros, reaseguros y otras obligaciones		399 342,56	418 877,54
5.1.2.07.	Capacitación y protocolo		614 521,99	492 918,59
5.1.2.08.	Mantenimiento y reparaciones		1 682 675,74	1 297 877,11
5.1.2.99.	Otros servicios		265 577,17	197 322,88
5.1.3.	Materiales y suministros consumidos	61	1 771 707,45	1 421 913,40

5.1.3.01.	Productos químicos y conexos		378 438,91	235 204,83
5.1.3.02.	Alimentos y productos agropecuarios		13 966,62	14 530,35
5.1.3.03.	Materiales y productos de uso en la construcción y mantenimiento		282 545,94	334 083,90
5.1.3.04.	Herramientas, repuestos y accesorios		263 606,41	140 568,30
5.1.3.99.	Útiles, materiales y suministros diversos		833 149,56	697 526,01
5.1.4.	Consumo de bienes distintos de inventarios	62	6 586 093,70	6 291 420,90
5.1.4.01.	Consumo de bienes no concesionados		6 586 093,70	6 291 420,90
5.1.4.02.	Consumo de bienes concesionados		0,00	0,00
5.1.5.	Pérdidas por deterioro y desvalorización de bienes	63	230 649,32	128 020,13
5.1.5.01.	Deterioro y desvalorización de bienes no concesionados		230 649,32	128 020,13
5.1.5.02.	Deterioro y desvalorización de bienes concesionados		0,00	0,00
5.1.6.	Deterioro y pérdidas de inventarios	64	0,00	30 792,19
5.1.6.01.	Deterioro y pérdidas de inventarios por materiales y suministros para consumo y prestación de servicios		0,00	30 792,19
5.1.6.02.	Deterioro y pérdidas de inventarios por bienes para la venta		0,00	0,00
5.1.6.03.	Deterioro y pérdidas de inventarios por materias primas y bienes en producción		0,00	0,00
5.1.7.	Deterioro de inversiones y cuentas a cobrar	65	122 355,99	179 994,65
5.1.7.01.	Deterioro de inversiones		0,00	0,00
5.1.7.02.	Deterioro de cuentas a cobrar		122 355,99	179 994,65
5.1.8.	Cargos por provisiones y reservas técnicas	66	0,00	61 904,57
5.1.8.01.	Cargos por litigios y demandas		0,00	61 904,57
5.1.8.02.	Cargos por reestructuración		0,00	0,00
5.1.8.03.	Cargos por beneficios a los empleados		0,00	0,00
5.1.8.99.	Cargos por otras provisiones y reservas técnicas		0,00	0,00
5.2.	Gastos financieros			
5.2.1.	Intereses sobre endeudamiento público	67	0,00	0,00
5.2.1.01.	Intereses sobre títulos y valores de la deuda pública		0,00	0,00
5.2.1.02.	Intereses sobre préstamos		0,00	0,00
5.2.1.03.	Intereses sobre deudas asumidas		0,00	0,00
5.2.1.04.	Intereses sobre endeudamiento de Tesorería		0,00	0,00
5.2.9.	Otros gastos financieros	68	28 199,10	23 748,02
5.2.9.01.	Intereses por deudas comerciales		0,00	0,00
5.2.9.02.	Intereses por deudas sociales y fiscales		28 199,10	23 748,02
5.2.9.04.	Intereses por documentos a pagar		0,00	0,00
5.2.9.06.	Intereses sobre deudas por avales ejecutados		0,00	0,00
5.2.9.99.	Otros gastos financieros varios		0,00	0,00
5.3.	Gastos y resultados negativos por ventas			
5.3.1.	Costo de ventas de bienes y servicios	69	0,00	0,00
5.3.1.01.	Costo de ventas de bienes		0,00	0,00
5.3.1.02.	Costo de ventas de servicios		0,00	0,00
5.3.2.	Resultados negativos por ventas de inversiones	70	0,00	0,00
5.3.2.02.	Resultados negativos por ventas de inversiones patrimoniales - Método de participación		0,00	0,00
5.3.2.99.	Resultados negativos por ventas de otras inversiones		0,00	0,00
5.3.3.	Resultados negativos por ventas e intercambio de bienes	71	0,00	0,00
5.3.3.01.	Resultados negativos por ventas de construcciones terminadas		0,00	0,00
5.3.3.02.	Resultados negativos por ventas de propiedades, planta y equipo		0,00	0,00
5.3.3.03.	Resultados negativos por ventas de activos biológicos		0,00	0,00
5.3.3.04.	Resultados negativos por ventas de bienes intangibles		0,00	0,00
5.3.3.05.	Resultados negativos por ventas por arrendamientos financieros		0,00	0,00
5.3.3.06.	Resultados negativos por intercambio de propiedades, planta y equipo		0,00	0,00
5.3.3.07.	Resultados negativos por intercambio de bienes intangibles		0,00	0,00
5.3.3.08.	Resultados negativos por intercambio de bienes Patrimonio Historico Cultural		0,00	0,00
5.3.3.10.	Resultados negativo por intercambio de Infra		0,00	0,00

5.4.	Transferencias			
5.4.1.	Transferencias corrientes	72	16 855 026,70	18 438 446,89
5.4.1.01.	Transferencias corrientes al sector privado interno		16 736 317,44	18 305 528,98
5.4.1.02.	Transferencias corrientes al sector público interno		90 833,68	106 165,36
5.4.1.03.	Transferencias corrientes al sector externo		27 875,58	26 752,56
5.4.2.	Transferencias de capital	73	0,00	0,00
5.4.2.01.	Transferencias de capital al sector privado interno		0,00	0,00
5.4.2.02.	Transferencias de capital al sector público interno		0,00	0,00
5.4.2.03.	Transferencias de capital al sector externo		0,00	0,00
5.9.	Otros gastos			
5.9.1.	Resultados negativos por tenencia y por exposición a la inflación	74	90 978,69	21 938,56
5.9.1.01.	Diferencias de cambio negativas por activos		90 361,97	15 215,72
5.9.1.02.	Diferencias de cambio negativas por pasivos		616,72	6 722,84
5.9.1.03.	Resultados negativos por tenencia de activos no derivados		0,00	0,00
5.9.1.04.	Resultados negativos por tenencia de pasivos no derivados		0,00	0,00
5.9.1.05.	Resultados negativos por tenencia de instrumentos financieros derivados		0,00	0,00
5.9.1.06.	Resultado negativo por exposición a la inflación		0,00	0,00
5.9.2.	Resultados negativos de inversiones patrimoniales y participación de los intereses minoritarios	75	0,00	0,00
5.9.2.01.	Resultados negativos de inversiones patrimoniales		0,00	0,00
5.9.2.02.	Participación de los intereses minoritarios en el resultado neto positivo		0,00	0,00
5.9.9.	Otros gastos y resultados negativos	76	70 122,76	0,00
5.9.9.02.	Impuestos, multas y recargos moratorios		68 557,58	0,00
5.9.9.03.	Devoluciones de impuestos		0,00	0,00
5.9.9.99.	Gastos y resultados negativos varios		1 565,17	0,00
	TOTAL DE GASTOS		118 545 418,08	119 791 952,93
	AHORRO y/o DESAHORRO DEL PERIODO		8 884 228,30	259 971,34
			0,00	0,00

Elaborado por:

Revisado por:

Aprobado por:

Universidad Nacional (UNA)
ESTADO DE FLUJO DE EFECTIVO
Del 01 de Enero de 2022 al 31 de Diciembre de 2022

En miles de colones

P	Descripción	Nota N°	Ejercicio 2022	Ejercicio 2021
FLUJOS DE EFECTIVO DE LAS ACTIVIDADES DE OPERACIÓN				
Cobros		77	126 798 020,82	123 237 007,69
	Cobros por impuestos		489,98	980,43
	Cobros por contribuciones sociales		0,00	0,00
	Cobros por multas, sanciones, remates y confiscaciones de origen no tributario		0,00	0,00
	Cobros por ventas de inventarios, servicios y derechos administrativos		2 325 551,31	2 449 721,77
	Cobros por ingresos de la propiedad		0,00	0,00
	Cobros por transferencias		119 836 590,88	112 966 668,72
	Cobros por concesiones		0,00	0,00
	Otros cobros por actividades de operación		4 635 388,65	7 819 636,77
Pagos		78	113 350 341,54	117 900 195,01
	Pagos por beneficios al personal		86 628 710,00	86 918 935,16
	Pagos por servicios y adquisiciones de inventarios (incluye anticipos)		7 935 147,79	7 622 840,45
	Pagos por prestaciones de la seguridad social		566 145,68	635 765,11
	Pagos por otras transferencias		13 427 993,17	14 940 300,43
	Otros pagos por actividades de operación		4 792 344,89	7 782 353,86
Flujos netos de efectivo por actividades de operación			13 447 679,28	5 336 812,68
FLUJOS DE EFECTIVO DE LAS ACTIVIDADES DE INVERSIÓN				
Cobros		79	46 162 632,38	51 464 594,59
	Cobros por ventas de bienes distintos de inventarios		0,00	0,00
	Cobros por ventas y reembolso de inversiones patrimoniales		0,00	3 900 000,00
	Cobros por ventas y reembolso de inversiones en otros instrumentos financieros		44 458 477,37	45 757 329,91
	Cobros por reembolsos de préstamos		0,00	0,00
	Otros cobros por actividades de inversión		1 704 155,00	1 807 264,68
Pagos		80	43 772 625,57	40 955 533,80
	Pagos por adquisición de bienes distintos de inventarios		7 635 233,97	10 350 573,76
	Pagos por adquisición de inversiones patrimoniales		0,00	0,00
	Pagos por adquisición de inversiones en otros instrumentos financieros		36 001 763,17	30 548 438,20
	Pagos por préstamos otorgados		0,00	0,00
	Otros pagos por actividades de inversión		135 628,43	56 521,84
Flujos netos de efectivo por actividades de inversión			2 390 006,81	10 509 060,79
FLUJOS DE EFECTIVO DE LAS ACTIVIDADES DE FINANCIACIÓN				
Cobros		81	0,00	0,00
	Cobros por incrementos de capital y transferencias de capital		0,00	0,00
	Cobros por endeudamiento público		0,00	0,00
	Otros cobros por actividades de financiación		0,00	0,00
Pagos		82	28 199,10	23 520,14
	Pagos por disminuciones del patrimonio que no afectan resultados		0,00	0,00
	Pagos por amortizaciones de endeudamiento público		0,00	2,00
	Otros pagos por actividades de financiación		28 199,10	23 518,14
Flujos netos de efectivo por actividades de financiación			-28 199,10	-23 520,14
Incremento/Disminución neta de efectivo y equivalentes de efectivo por flujos de actividades			15 809 486,99	15 822 353,33
Incremento/Disminución neta de efectivo y equivalentes de efectivo por diferencias de cambio no realizadas			54 676,26	79 842,32
Efectivo y equivalentes de efectivo al inicio del ejercicio			27 491 298,61	11 589 102,96
Efectivo y equivalentes de efectivo al final del ejercicio			83 43 355 461,86	27 491 298,61

Elaborado por:

Revisado por:

Aprobado por:

Universidad Nacional (UNA)
ESTADO DE CAMBIOS EN EL PATRIMONIO NETO
14342T42022

En miles de colones

Cuenta	Concepto	Capital	Transferencias de capital	Reservas	Variaciones no asignables a reservas	Resultados acumulados	Intereses Minoritarios Part. Patrimonio	Intereses Minoritarios Evolución	Total Patrimonio
		311	312	313	314	315	321	322	
	Saldos al 31/12/2021	523,81	8 767 283,68	505 376,71	0,00	117 533 971,80	0,00	0,00	126 807 156,00
Variaciones del ejercicio									
3.1.1.01.	Capital inicial	0,00							0,00
3.1.1.02.	Incorporaciones al capital	0,00							0,00
3.1.2.01.	Donaciones de capital		111 624,28						111 624,28
3.1.2.99.	Otras transferencias de capital		0,00						0,00
3.1.3.01.	Revaluación de bienes			0,00					0,00
3.1.3.99.	Otras reservas			0,00					0,00
3.1.4.01.	Diferencias de conversión de moneda extranjera				0,00				0,00
3.1.4.02.	Diferencias de valor razonable de activos financieros destinados a la venta				0,00				0,00
3.1.4.03.	Diferencias de valor razonable de instrumentos financieros designados como cobertura				0,00				0,00
3.1.4.99.	Otras variaciones no asignables a reservas				0,00				0,00
3.1.5.01.	Resultados acumulados de ejercicios anteriores					0,00			0,00
3.1.5.02.	Resultado del ejercicio					8 884 228,30			8 884 228,30
3.2.1.01.	Intereses minoritarios - Participaciones en el patrimonio de entidades del sector gobierno general						0,00		0,00
3.2.1.02.	Intereses minoritarios - Participaciones en el patrimonio de empresas públicas e instituciones públicas financieras						0,00		0,00
3.2.2.01.	Intereses minoritarios - Evolución por reservas							0,00	0,00
3.2.2.02.	Intereses minoritarios - Evolución por variaciones no asignables a reservas							0,00	0,00
3.2.2.03.	Intereses minoritarios - Evolución por resultados acumulados							0,00	0,00
3.2.2.99.	Intereses minoritarios - Evolución por otros componentes del patrimonio							0,00	0,00
	Total de variaciones del ejercicio	0,00	111 624,28	0,00	0,00	8 884 228,30	0,00	0,00	8 995 852,58
	Saldos del período	523,81	8 878 907,96	505 376,71	0,00	126 418 200,10	0,00	0,00	135 803 008,58

(*) De uso exclusivo en Estados Contables consolidados

Elaborado por:

Revisado por:

Aprobado por:

Universidad Nacional (UNA)
Estado de Situación y Evolución de Bienes
Del 01 de Enero de 2022 al 31 de Diciembre de 2022
En miles de colones

Cuenta	Descripción(*)	Saldos al Inicio				Movimientos en el ejercicio								Depreciaciones / Agotamiento / Amortizaciones						
		Valores de Origen	Mejoras Inversiones	Revaluaciones	Deterioros	Totales al inicio	Altas	Bajas	Mejoras Inversiones	Revaluaciones	Deterioros	Otros Movimientos	Totales Movimientos del Ejercicio	Saldos al cierre	Acumuladas al inicio	Incrementos	Bajas	Del ejercicio	Acumuladas al cierre	Valores residuales al cierre
12.5.	BIENES NO CONCESIONADOS																			
12.5.01	Propiedades, planta y equipos explotados	88.668.568,65	0,00	0,00	0,00	88.668.568,65	59.823.651,83	-11.844.770,99	0,00	0,00	0,00	48.228.289,95	138.880.849,60	-82.655.545,56	-5.241.118,69	-1.135.078,00	-6.192.743,37	-47.761.988,16	89.119.281,43	
12.5.01.01	Tierras y terrenos	4.147.298,60	0,00	0,00	0,00	4.147.298,60	0,00	0,00	0,00	0,00	0,00	0,00	0,00	0,00	0,00	0,00	0,00	0,00	4.147.298,60	
12.5.01.02	Edificios	59.568.574,88	0,00	0,00	0,00	59.568.574,88	17.906.070,64	-5.778.407,00	0,00	0,00	0,00	12.127.653,84	71.696.238,73	-9.403.254,59	-1.611.698,73	0,00	-1.611.698,73	-11.014.963,32	60.681.275,40	
12.5.01.03	Máquinas y equipos para la producción	1.246.345,70	0,00	0,00	0,00	1.246.345,70	1.629.072,00	-232.850,82	0,00	0,00	0,00	1.396.221,18	2.642.566,87	-1.196.322,91	-226.549,31	-5.909,87	-137.048,47	-1.416.962,35	1.225.604,53	
12.5.01.04	Equipos de transporte, tracción y elevación	2.500.174,85	0,00	0,00	0,00	2.500.174,85	4.743.864,89	-563.152,24	0,00	0,00	0,00	4.180.712,65	6.680.887,50	-4.280.022,69	-460.743,36	-91.276,61	-4.629.489,44	-2.051.398,06		
12.5.01.05	Equipos de comunicación	3.368.526,13	0,00	0,00	0,00	3.368.526,13	4.651.202,89	-463.100,49	0,00	0,00	0,00	3.968.102,40	7.336.628,53	-3.889.259,26	-573.229,83	-84.679,41	-573.229,83	-4.377.609,68	2.959.618,85	
12.5.01.06	Equipos y mobiliario de oficina	2.866.909,78	0,00	0,00	0,00	2.866.909,78	4.486.517,17	-993.636,79	0,00	0,00	0,00	3.872.880,38	6.539.790,16	-3.612.038,70	-499.675,66	-80.827,37	-496.773,85	-4.030.886,99	2.508.903,17	
12.5.01.07	Equipos para computación	2.800.440,83	0,00	0,00	0,00	2.800.440,83	9.336.460,58	-1.772.878,95	0,00	0,00	0,00	7.563.581,62	10.364.022,25	-7.373.633,17	-1.073.384,53	-663.280,09	-1.065.466,93	-7.793.737,61	2.570.284,65	
12.5.01.08	Equipos sanitario, de laboratorio e investigación	6.881.731,29	0,00	0,00	0,00	6.881.731,29	12.560.190,26	-1.565.123,29	0,00	0,00	0,00	10.995.968,97	17.876.798,26	-9.571.975,61	-1.290.269,60	-164.657,12	-1.290.232,77	-10.697.588,09	7.179.210,18	
12.5.01.09	Equipos y mobiliario educacional, deportivo y recreativo	3.146.814,61	0,00	0,00	0,00	3.146.814,61	1.337.249,39	-120.093,43	0,00	0,00	0,00	1.217.155,96	4.363.970,57	-547.107,63	-72.993,04	-1.049,91	-72.993,04	-619.050,76	3.744.919,81	
12.5.01.10	Equipos de seguridad, orden, vigilancia y control público	1.144.658,31	0,00	0,00	0,00	1.144.658,31	1.223.941,15	-243.933,16	0,00	0,00	0,00	980.087,99	2.124.746,31	-880.033,65	-207.778,88	-7.462,85	-207.778,88	-1.080.349,69	1.044.396,62	
12.5.01.11	Semovientes	0,00	0,00	0,00	0,00	0,00	0,00	0,00	0,00	0,00	0,00	0,00	0,00	0,00	0,00	0,00	0,00	0,00	0,00	
12.5.01.99	Máquinas, equipos y mobiliarios diversos	1.189.093,87	0,00	0,00	0,00	1.189.093,87	2.220.482,76	-301.674,81	0,00	0,00	0,00	1.918.807,95	3.107.901,82	-1.921.887,34	-224.795,76	-45.732,87	-236.777,51	-2.100.930,23	1.006.951,58	
12.5.02	Propiedades de inversión	0,00	0,00	0,00	0,00	0,00	0,00	0,00	0,00	0,00	0,00	0,00	0,00	0,00	0,00	0,00	0,00	0,00	0,00	
12.5.02.01	Tierras y terrenos	0,00	0,00	0,00	0,00	0,00	0,00	0,00	0,00	0,00	0,00	0,00	0,00	0,00	0,00	0,00	0,00	0,00	0,00	
12.5.02.02	Edificios	0,00	0,00	0,00	0,00	0,00	0,00	0,00	0,00	0,00	0,00	0,00	0,00	0,00	0,00	0,00	0,00	0,00	0,00	
12.5.03	Activos biológicos no concesionados	0,00	0,00	0,00	0,00	0,00	0,00	0,00	0,00	0,00	0,00	0,00	0,00	0,00	0,00	0,00	0,00	0,00	0,00	
12.5.03.01	Plantas y árboles	0,00	0,00	0,00	0,00	0,00	0,00	0,00	0,00	0,00	0,00	0,00	0,00	0,00	0,00	0,00	0,00	0,00	0,00	
12.5.03.02	Semovientes	0,00	0,00	0,00	0,00	0,00	0,00	0,00	0,00	0,00	0,00	0,00	0,00	0,00	0,00	0,00	0,00	0,00	0,00	
12.5.04	Bienes de infraestructura y de beneficio y uso público en servicio	0,00	0,00	0,00	0,00	0,00	45.023,48	-45.023,48	0,00	0,00	0,00	0,00	0,00	0,00	0,00	0,00	-87.354,27	0,00	0,00	
12.5.04.01	Vías de comunicación terrestre	0,00	0,00	0,00	0,00	0,00	0,00	0,00	0,00	0,00	0,00	0,00	0,00	0,00	0,00	0,00	0,00	0,00	0,00	
12.5.04.02	Obras marítimas y fluviales	0,00	0,00	0,00	0,00	0,00	0,00	0,00	0,00	0,00	0,00	0,00	0,00	0,00	0,00	0,00	0,00	0,00	0,00	
12.5.04.03	Centrales y redes de comunicación y energía	0,00	0,00	0,00	0,00	0,00	45.023,48	-45.023,48	0,00	0,00	0,00	0,00	0,00	0,00	0,00	0,00	0,00	-87.354,27	0,00	
12.5.04.99	Otros bienes de infraestructura y de beneficio y uso público en servicio	0,00	0,00	0,00	0,00	0,00	0,00	0,00	0,00	0,00	0,00	0,00	0,00	0,00	0,00	0,00	0,00	0,00	0,00	
12.5.05	Bienes históricos y culturales	337.689,54	0,00	0,00	0,00	337.689,54	39.240,00	0,00	0,00	0,00	0,00	39.240,00	376.929,54	0,00	0,00	0,00	0,00	0,00	376.929,54	
12.5.05.01	Inmuebles históricos y culturales	0,00	0,00	0,00	0,00	0,00	0,00	0,00	0,00	0,00	0,00	0,00	0,00	0,00	0,00	0,00	0,00	0,00	0,00	
12.5.05.02	Piezas y obras históricas y de colección	337.689,54	0,00	0,00	0,00	337.689,54	39.240,00	0,00	0,00	0,00	0,00	39.240,00	376.929,54	0,00	0,00	0,00	0,00	0,00	376.929,54	
12.5.05.99	Otros bienes históricos y culturales	0,00	0,00	0,00	0,00	0,00	0,00	0,00	0,00	0,00	0,00	0,00	0,00	0,00	0,00	0,00	0,00	0,00	0,00	
12.5.06	Recursos naturales en explotación	0,00	0,00	0,00	0,00	0,00	0,00	0,00	0,00	0,00	0,00	0,00	0,00	0,00	0,00	0,00	0,00	0,00	0,00	
12.5.06.01	Recursos naturales no renovables	0,00	0,00	0,00	0,00	0,00	0,00	0,00	0,00	0,00	0,00	0,00	0,00	0,00	0,00	0,00	0,00	0,00	0,00	
12.5.06.02	Recursos naturales renovables	0,00	0,00	0,00	0,00	0,00	0,00	0,00	0,00	0,00	0,00	0,00	0,00	0,00	0,00	0,00	0,00	0,00	0,00	
12.5.07	Recursos naturales en conservación	0,00	0,00	0,00	0,00	0,00	0,00	0,00	0,00	0,00	0,00	0,00	0,00	0,00	0,00	0,00	0,00	0,00	0,00	
12.5.07.01	Recursos naturales no renovables	0,00	0,00	0,00	0,00	0,00	0,00	0,00	0,00	0,00	0,00	0,00	0,00	0,00	0,00	0,00	0,00	0,00	0,00	
12.5.07.02	Recursos naturales renovables	0,00	0,00	0,00	0,00	0,00	0,00	0,00	0,00	0,00	0,00	0,00	0,00	0,00	0,00	0,00	0,00	0,00	0,00	
12.5.08	Bienes intangibles	474.954,72	0,00	0,00	0,00	474.954,72	1.239.385,56	-1.342.996,68	0,00	0,00	0,00	-112.331,12	382.423,60	-69.415,26	-346.637,92	-331.888,68	-345.998,06	-50.184,33	282.239,77	
12.5.08.01	Patentes y marcas registradas	39,11	0,00	0,00	0,00	39,11	123.384,30	-123.423,40	0,00	0,00	0,00	-39,11	0,00	0,00	0,00	0,00	0,00	0,00	0,00	
12.5.08.02	Derechos de autor	0,00	0,00	0,00	0,00	0,00	0,00	0,00	0,00	0,00	0,00	0,00	0,00	0,00	0,00	0,00	0,00	0,00	0,00	
12.5.08.03	Software y programas	133.169,28	0,00	0,00	0,00	133.169,28	152.578,03	-66.127,43	0,00	0,00	0,00	87.450,60	220.619,87	-24.934,72	-40.947,14	-2.108,49	-40.305,28	-63.775,37	156.844,50	
12.5.08.99	Otros bienes intangibles	341.746,34	0,00	0,00	0,00	341.746,34	964.403,24	-1.154.345,84	0,00	0,00	0,00	-199.942,61	141.803,73	-40.480,54	-305.690,78	-329.762,36	-305.690,78	-16.408,96	125.384,77	
12.5.9	Bienes no concesionados en proceso de producción	9.887.091,46	0,00	0,00	0,00	9.887.091,46	4.182.740,52	-3.294.775,20	0,00	0,00	0,00	837.965,32	18.575.956,78	0,00	0,00	0,00	0,00	0,00	18.575.956,78	
12.5.99.01	Propiedades, planta y equipo	9.887.091,46	0,00	0,00	0,00	9.887.091,46	4.182.740,52	-3.294.775,20	0,00	0,00	0,00	837.965,32	10.575.956,78	0,00	0,00	0,00	0,00	0,00	10.575.956,78	
12.5.99.04	Bienes de infraestructura y de beneficio y uso público	0,00	0,00	0,00	0,00	0,00	0,00	0,00	0,00	0,00	0,00	0,00	0,00	0,00	0,00	0,00	0,00	0,00	0,00	
12.5.99.05	Bienes culturales	0,00	0,00	0,00	0,00	0,00	0,00	0,00	0,00	0,00	0,00	0,00	0,00	0,00	0,00	0,00	0,00	0,00	0,00	
12.5.99.08	Bienes intangibles	0,00	0,00	0,00	0,00	0,00	0,00	0,00	0,00	0,00	0,00	0,00	0,00	0,00	0,00	0,00	0,00	0,00	0,00	
SUB-TOTALES BIENES NO CONCESIONADOS		99.160.304,36	0,00	0,00	0,00	99.160.304,36	65.572.421,50	-16.537.466,35	0,00	0,00	0,00	49.034.955,15	148.195.259,52	-42.720.960,82	-6.587.756,61	-1.466.944,94	-6.586.993,70	-47.841.772,50	100.353.487,02	
12.6	BIENES CONCESIONADOS																			
12.6.01	Propiedades, planta y equipos	0,00	0,00	0,00	0,00	0,00	0,00	0,00	0,00	0,00	0,00	0,00	0,00	0,00	0,00	0,00	0,00	0,00	0,00	
12.6.01.01	Tierras y terrenos	0,00	0,00	0,00	0,00	0,00	0,00	0,00	0,00	0,00	0,00	0,00	0,00	0,00	0,00	0,00	0,00	0,00	0,00	
12.6.01.02	Edificios	0,00	0,00	0,00	0,00	0,00	0,00	0,00	0,00	0,00	0,00	0,00	0,00	0,00	0,00	0,00	0,00	0,00	0,00	
12.6.01.03	Máquinas y equipos para la producción	0,00	0,00	0,00	0,00	0,00	0,00	0,00	0,00	0,00	0,00	0,00	0,00	0,00	0,00	0,00	0,00	0,00	0,00	
12.6.01.04	Equipos de transporte, tracción y elevación	0,00	0,00	0,00	0,00	0,00	0,00	0,00	0,00	0,00	0,00	0,00	0,00	0,00	0,00	0,00	0,00	0,00	0,00	
12.6.01.05	Equipos de comunicación	0,00	0,00	0,00	0,00	0,00	0,00	0,00	0,00	0,00	0,00	0,00	0,00	0,00	0,00	0,00	0,00	0,00	0,00	
12.6.01.06	Equipos y mobiliario de oficina	0,00	0,00	0,00</																

1.2.6.06.01	Recursos naturales no renovables	0,00	0,00	0,00	0,00	0,00	0,00	0,00	0,00	0,00	0,00	0,00	0,00	0,00	0,00	0,00	0,00	0,00	0,00	0,00
1.2.6.06.02	Recursos naturales renovables	0,00	0,00	0,00	0,00	0,00	0,00	0,00	0,00	0,00	0,00	0,00	0,00	0,00	0,00	0,00	0,00	0,00	0,00	0,00
1.2.6.08	Bienes intangibles	0,00	0,00	0,00	0,00	0,00	0,00	0,00	0,00	0,00	0,00	0,00	0,00	0,00	0,00	0,00	0,00	0,00	0,00	0,00
1.2.6.08.01	Patentes y marcas registradas	0,00	0,00	0,00	0,00	0,00	0,00	0,00	0,00	0,00	0,00	0,00	0,00	0,00	0,00	0,00	0,00	0,00	0,00	0,00
1.2.6.08.02	Derechos de autor	0,00	0,00	0,00	0,00	0,00	0,00	0,00	0,00	0,00	0,00	0,00	0,00	0,00	0,00	0,00	0,00	0,00	0,00	0,00
1.2.6.08.03	Software y programas	0,00	0,00	0,00	0,00	0,00	0,00	0,00	0,00	0,00	0,00	0,00	0,00	0,00	0,00	0,00	0,00	0,00	0,00	0,00
1.2.6.08.99	Otros bienes intangibles	0,00	0,00	0,00	0,00	0,00	0,00	0,00	0,00	0,00	0,00	0,00	0,00	0,00	0,00	0,00	0,00	0,00	0,00	0,00
1.2.6.99	Bienes concesionados en proceso de producción	0,00	0,00	0,00	0,00	0,00	0,00	0,00	0,00	0,00	0,00	0,00	0,00	0,00	0,00	0,00	0,00	0,00	0,00	0,00
1.2.6.99.01	Propiedades, planta y equipo	0,00	0,00	0,00	0,00	0,00	0,00	0,00	0,00	0,00	0,00	0,00	0,00	0,00	0,00	0,00	0,00	0,00	0,00	0,00
1.2.6.99.04	Bienes de infraestructura y de beneficio y uso público	0,00	0,00	0,00	0,00	0,00	0,00	0,00	0,00	0,00	0,00	0,00	0,00	0,00	0,00	0,00	0,00	0,00	0,00	0,00
1.2.6.99.	Bienes culturales	0,00	0,00	0,00	0,00	0,00	0,00	0,00	0,00	0,00	0,00	0,00	0,00	0,00	0,00	0,00	0,00	0,00	0,00	0,00
1.2.6.99.08	Bienes intangibles	0,00	0,00	0,00	0,00	0,00	0,00	0,00	0,00	0,00	0,00	0,00	0,00	0,00	0,00	0,00	0,00	0,00	0,00	0,00
SUBTOTALES BIENES CONCESIONADOS		0,00	0,00	0,00	0,00	0,00	0,00	0,00	0,00	0,00	0,00	0,00	0,00	0,00	0,00	0,00	0,00	0,00	0,00	0,00
TOTALES		99 160 304,36	0,00	0,00	0,00	99 160 304,36	65 572 421,50	-16 537 466,35	0,00	0,00	0,00	0,00	49 034 955,15	148 195 259,52	-42 720 960,82	-6 587 756,61	-1 466 944,94	-6 586 093,70	-47 841 772,50	100 353 487,02

Elaborado por:

Revisado por:

Aprobado por:

**E. SITUACIÓN ECONÓMICA FINANCIERA
GLOBAL DE LA INSTITUCIÓN**

ANÁLISIS FINANCIERO

UNIVERSIDAD NACIONAL

ANÁLISIS FINANCIERO
2018-2022

II. ANÁLISIS FINANCIERO (Cifras en miles de colones, porcentajes y número de veces)

II.1 Análisis de Razones Financieras.

En este apartado se muestra el análisis financiero a diciembre de los años 2018 hasta el año 2022 de la Universidad Nacional, se presentan cinco años para tener un mejor panorama. Posterior a este se encuentra otro análisis financiero horizontal que viene a complementar las tendencias del comportamiento en los 5 últimos años.

1. Razones de liquidez:

Descripción	2018	2019	2020	2021	2022	Promedio
1. Análisis de Liquidez:						
Capital de trabajo neto	38 226 590,30	39 692 455,61	29 493 698,18	27 377 337,87	35 126 866,78	33 983 389,75
Razón circulante (Solvencia)	4,54	4,27	3,67	3,33	4,03	3,97
Razón rápida (prueba del ácido)	4,54	4,27	3,67	3,33	4,03	3,97
Solidez	11,99	11,87	12,42	11,81	12,71	12,16

1.1 Razón de capital de trabajo: el cuadro anterior, muestra que la Universidad ha contado con capital de trabajo para atender obligaciones en el corto plazo.

Esto significa que, si se toman las obligaciones en el corto plazo, y si se enfrentan con los recursos disponibles en ese mismo corto plazo, el resultado indica que se puede hacer frente a otras necesidades de financiamiento a corto plazo. En este caso, por ejemplo, después de rebajar los pasivos corrientes a los activos corrientes, para el mes de diciembre 2022, corresponde a un monto de €35.126.866,78 y para diciembre 2021 corresponde a un monto €27.377.337,87. Y en el promedio del año 2018 al 2022, el resultado fue de €33.983.389,75.

Es importante indicar que en la composición de esta razón se encuentran cuentas por cobrar, y otras sub-partidas que no son en efectivo, esto implica que para hacerlas efectivo debe realizarse diferentes trámites o procedimientos durante un tiempo para convertirlas a tal situación.

1.2 Razón circulante: esta razón también llamada solvencia muestra que la Universidad tiene capacidad para cubrir sus obligaciones a corto plazo, para el promedio de los 5 años fue de 3,97, lo que significa que las obligaciones a corto se pueden pagar 3,97 veces.

1.3 Razón de prueba ácida: se indica que esta razón muestra la liquidez de la Universidad en términos de los activos más líquidos, por lo que se excluye el inventario, versus los pasivos a corto plazo. Sin embargo, para efectos de este análisis se debe tener un especial cuidado, ya que esta razón se utiliza en empresas que tienen ventas por lo que el inventario se excluye en la razón es para una empresa comercial, mientras que la Universidad no es una empresa comercial, con esa advertencia se muestra un comportamiento similar al de solvencia.

También es importante indicar, la universidad, no cuenta con inventarios en sus bodegas, ya que utiliza el método justo a tiempo, que consiste en que el proveedor entrega directamente a las unidades ejecutoras los materiales que utiliza para su funcionamiento.

La razón muestra un resultado en el promedio de los últimos 5 años de 3,97 veces.

1.4 Solidez: Esta razón representa la capacidad de pago a corto y largo plazo que tiene la Universidad y así demuestra su consistencia financiera.

Para diciembre 2022, esta razón indica que la universidad dispone de ₡12,71 colones por cada colón (₡1) que adeuda, y el promedio de los 5 años es de ₡12,16.

Los pasivos a diciembre 2022, con respecto a diciembre 2021, disminuyeron en un 1,15%, los rubros más significativos son las cuentas por pagar a proveedores y las cuentas por pagar cargas sociales.

2. Razón de análisis de la deuda o Apalancamiento Financiero:

Descripción	2018	2019	2020	2021	2022	Promedio
2. Análisis de la deuda:						
Razón de deuda (endeudamiento)	8,34	8,42	8,05	8,47	7,87	8,23
Razón de capacidad de pago de intereses	628,64	844,95	-25,12	277,79	555,32	456,32

2.1. Razón de deuda: esta razón financiera es llamada también endeudamiento y muestra el porcentaje de endeudamiento, en otros términos, cuanto representan los pasivos totales (obligaciones) sobre los activos totales, en este caso se puede observar que *el promedio de endeudamiento de los últimos 5 periodos a evaluar es de 8,23.*

2.2. Los pasivos totales disminuyeron en diciembre 2022 en un 1,15% con respecto al mes de diciembre 2021.

2.3. Es importante indicar que la Universidad tiene un nivel de endeudamiento muy bajo y tiene la capacidad de cubrir cualquier obligación con sus activos restantes; sin embargo, se hace la aclaración que estos recursos no son disponibles de inmediato, asimismo, la particularidad que tiene este tipo de institución que trabaja con un presupuesto que es distribuido para el uso de las unidades ejecutoras, con financiamientos importantes y en especial en las partidas laborales, por lo que el margen de maniobra debe ser analizado antes de tomar decisiones de esta naturaleza.

2.4. Razón de capacidad de pago de intereses y comisiones: esta razón muestra las posibilidades que la entidad con su superávit logre cubrir los pagos de intereses y comisiones, en ese sentido para el mes de diciembre 2022 es de 555,32, esto muestra que la Universidad, en caso de obtener créditos bancarios, tiene una excelente capacidad de pago.

Es importante mencionar que los ingresos corrientes de diciembre 2022, tuvieron un crecimiento con respecto a los ingresos corrientes del 2021, de un 6,15%, el rubro más importante fue el transferencias recibidas que tuvo una variación absoluta de ₡6.875.726,80 y una variación porcentual de 6,09, la partida más importante de estos

resultados fue la transferencias del Fondo de Educación Superior FEES, que tuvo un crecimiento de 6,34% con respecto al año 2021.

3. Análisis de rentabilidad

Descripción	2018	2019	2020	2021	2022	Promedio
3. Análisis de la rentabilidad:						
Margen de utilidad corriente	36,06	34,39	-1,06	5,48	12,27	17,43
Margen de utilidad neta	22,94	23,43	-6,53	0,22	6,97	9,40
Rendimientos sobre los activos RSA						
RSA=utilidad neta/activos totales	29,52	28,13	-5,63	0,19	6,03	11,65
Rendimiento sobre el capital contable RSC						
RSC=utilidad neta/capital contable	32,21	30,72	-6,12	0,21	6,54	12,71

Es importante indicar que este tipo de razones financieras vienen a mostrar la eficiencia de las empresas en cuanto a la producción de ganancias (utilidades, superávit). Sin embargo, este razonamiento es dotado para una empresa donde su fin en sí mismo es producir ganancias, en el caso de la Universidad el fin es maximizar los recursos disponibles e invertirlos en las necesidades estratégicas institucionales a través del tiempo. Lo que implica no es tener superávit, en su lugar es asignar e invertir esos recursos de una forma adecuada, administrando los mismos para el bienestar del sector de educación superior dentro de las premisas de este tipo de educación.

II.2. Análisis Financiero Horizontal (tendencias)

El análisis horizontal tiene como objetivo mostrar el comportamiento histórico desde el año 2018 hasta el 2022, de los Estados Financieros de la Institución, permitirá observar las tendencias que se vienen presentando al pasar los años, tomando como base para determinar la variación el año inmediatamente anterior; y sirven como complemento al análisis de las razones financieras.

También muestra los incrementos y disminuciones en términos absolutos y relativos de las cuentas de Balance de Situación y de Estado de Resultados, para los períodos del 2018 hasta el 2022, tomando como base para determinar la variación el año inmediatamente anterior.

Balance de situación:

En activos circulantes se muestra que para el año 2018 al 2019 hubo un incremento de €2.789.502,05 correspondiendo a un 5,69%, del período 2019 al 2020 hubo una disminución de €11.282.359,11 que equivalen a un -21,77%, para el año 2020-2021 hubo una disminución de €1.432.906,39 que equivalen a un -3,53% y la variación del 2021 al 2022, hubo un incremento de €7.614.808,93 que esto equivale a 19,47.

Las partidas que tuvieron las variaciones más significativas con respecto al año 2021, son: efectivo y equivalentes de efectivo que creció en un 57,71%, inversiones a corto plazo disminuyó en un 100%, las cuentas por cobrar crecieron en un 15,04%.

Los activos fijos netos muestran para el año 2018 al 2019 un incremento de €7.923.786.06 que representa un aumento porcentual de 9,17%, del período 2019 al 2020 hubo un incremento

de ¢2.305.366,62 que equivalen a un 2,44%, la variación del 2020 al 2021, hubo una variación de ¢2.757.635,33 que esto equivale a 2.85%. y la variación del 2021 al 2022 la variación fue de ¢1.246.323,68, equivalente a un 1,25%.

Los activos totales del año 2018 al 2019 tuvieron un incremento de ¢10.713.288,12 para una variación porcentual de 7,91%, del período 2019 al 2020 hubo una disminución de ¢8.976.992,51 que representa aumento de -6,14%., para el año 2020-2021 hay un incremento de ¢1.324.728,93 que equivalen a un 0,97% y la variación del 2021 al 2022, hubo un incremento de ¢8.861.132,62 que esto equivale a un crecimiento porcentual de 6,40%.

Es importante informar que la disminución más significativa en los activos totales se dio en el año 2020, ya que, por acuerdo del Consejo Universitario, No.UNA-SCU-ACUE-098-2020 acordó trasladar a la Comisión Nacional de Emergencia la suma de ¢5.000 millones de colones, como "Aporte de la UNA al Fondo Solidario Estatal para la atención de la Pandemia". La partida utilizada para realizar esta transferencia fue el dinero destinado para la construcción del edificio del Gobierno Universitario.

Pasivos circulantes, para el año 2018 al 2019 hubo un incremento de ¢1.323.636.72 que representa un aumento de 12,25%., del período 2019 al 2020 hubo una disminución de (¢1.083.601,68) que esto equivale a -8,93%. para el año 2020-2021 hubo un incremento de ¢683.453,92 que esto equivale a una variación porcentual de 6,19%. y la variación del 2021 al 2022, hubo disminución de ¢134.719,98 que esto equivale a una variación porcentual de -1,15%. Los rubros más significativos del pasivo circulante corresponden a deudas comerciales con los proveedores que tienen un período para el pago de 30 días y las disminuciones de las cargas sociales por pagar.

Pasivos a largo plazo, para el año 2018-2019 hay una disminución de (¢307.742,53) que equivalen a un -62,83%, para el año 2019-2020 hay una disminución de (¢179,172,78) que esto equivale a 100%, para el período del 2021 al 2022, no hay activos a largo plazo.

Lo anterior corresponde que, en el año 2020, se cancelaron los préstamos que se tenían con el Banco Nacional y Banco Popular que se habían utilizado para la construcción de la Sede Chorotega de Liberia.

Capital contable, para el período 2018 al 2019 hubo un incremento de ¢9.697.393,95 que equivalen a un 7,81%, para el período 2019 al 2020, hubo una disminución de (¢7.711.329,08) que esto equivale a -5,76%, para el período 2020 al 2021 hubo un incremento de ¢641.275.03 correspondiente a una variación porcentual de 0.51%, para el período 2020 al 2021 hubo un incremento de ¢641.275.03 correspondiente a una variación porcentual de 0.51% y para el período 2021 al 2022 hubo un incremento de ¢8.995.852,59 que equivale a un 7,09.

También es importante mencionar que, durante los años en análisis, se desarrolló el proyecto del Fondo de Financiamiento de Educación Superior, Banco Mundial.

Es muy importante destacar que, en el año 2020, hubo una separación de la contabilidad patrimonial de la contabilidad presupuestaria, y como se utilizaba un sistema que tenía una sola entrada en ambas contabilidades, el superávit libre y superávit específico ingresaba a la contabilidad patrimonial como un ingreso, y también lo que correspondía a la partida de inversión, se contabilizaba como un gasto.

También por efectos de la pandemia hubo una disminución significativa en los ingresos.

Estado de Resultados: Es importante indicar que estos resultados no consideran compromisos presupuestarios.

Ingresos corrientes, del período 2018 al 2019 hay un incremento de ₡1.170.609,85 que equivalen a un 0,67%, para el año 2019 al 2020, hubo una disminución de (₡57.374.643,48) que esto equivale a -32,69%, para el período 2020 al 2021, hubo un incremento en los ingresos de ₡1.898.280,63 que corresponde a una variación porcentual de 1,61 y para el período 2021 al 2022 la variación fue de ₡7.377.721,52 equivalente a un 6,15%

Gastos corrientes, la tendencia es similar a los ingresos, esto depende directamente del grado de ejecución que se va obteniendo en el tiempo, para el período 2018-2019 hay un incremento de 3.666.054,92 que equivalen a un 3,29%, para el año 2019 al 2020, hubo un incremento de 4.252.046,28 que esto equivale a 3,69%, para el período 2020 al 2021 hubo una disminución de ₡5.930.315,03, esto corresponde porcentualmente a una disminución de 4,97%, y para el período 2021 al 2022 hubo una disminución en los gastos corrientes de ₡1.680.370,54 equivalente a un -1,48.

La pandemia ha tenido efectos en la disminución de los gastos, esto debido a que los colaboradores han estado en teletrabajo, se suspendieron las giras, disminuyeron los viáticos. También otro efecto muy importante es la aplicación de la Ley 9635 “Ley del Fortalecimiento de las Finanzas Públicas” que con su aplicación desde el año 2020 la universidad no ha realizado ningún incremento salarial y se suspendió el pago de anualidades.

Superávit de ingresos y gastos corrientes, este se compone de enfrentar los ingresos y gastos corrientes, para el período 2018-2019 hay una disminución de (₡2.495.445,07) que equivalen a un -3,97%, en el período 2019 al 2020, hubo una disminución de (₡61.626.689,76) que equivale a -102,08%, para el período 2020 al 2021, hubo una variación de ₡7.828.595,67, equivalente a -623,66% y para el período 2021 al 2022, la variación corresponde a ₡9.058.092,05 que equivale a un 137,80%

Superávit neto del período, este se compone del resultado final de cada período, en ese sentido, en el período 2018-2019 hay un incremento de ₡1.130.095,79 que equivalen a un 2,83% para la variación del 2019 al 2020, hubo una disminución de (₡48.842.687,17) que equivale a -118,77%, para el período 2020 al 2021, hubo un incremento de ₡7.978.261,22 que equivale a una variación porcentual de 103,37% y para el período 2021 al 2022 hubo un incremento de ₡8.624.256,37 con una variación porcentual de 3.317,38.

Es importante mencionar que el incremento en el superávit del período obedece a que hubo un incremento en los ingresos con respecto al año 2021 de un 6,15% y los gastos disminuyeron en 1,04%

Los rubros que afectan los resultados del período, pero no tiene una salida de efectivo real, para el mes de diciembre 2022 son: “Consumo de bienes distintos de inventario” (Gastos por Depreciación) por un monto de ¢6.586.093,70, “Pérdida por deterioro o desvalorización de activos fijos” por un monto de ¢230.649,32, y “Deterioro de Inversiones y Cuentas por Cobrar” por un monto de ¢122.355,99.

Es muy importante destacar que, en el año 2020, hubo una separación de la contabilidad patrimonial de la contabilidad presupuestaria, y como se utilizaba un sistema que tenía una sola entrada en ambas contabilidades, el presupuesto ingresaba a la contabilidad patrimonial como un ingreso, y también lo que correspondía a la partida de inversión, se contabilizaba como un gasto, a raíz de este cambio es que se ven las grandes variaciones en el Estado de Rendimiento Financiero. En el año 2019, se registró un ingreso de ¢44.342.823.86 como superávit libre y superávit específico.

También es importante indicar que para el año 2020, por acuerdo de la Comisión de Enlace, hubo un recorte presupuestario que a continuación se detalla:

Partida	Monto (colones)
Fondos del Sistema (acuerdo CONARE de aporte UNA)	775.433.962
UNA FEES 2020 (se postergan 35 mil millones del FEES total 2020)	7.819 millones
LEY 9635: Para gastos de operación según los artículos No. 22, 23 y 24 del título IV de la ley no. 9635 “ley fortalecimiento de las finanzas públicas” del 3 de diciembre de 2018). Céd-Jur: 4-000-042150	261.749.211

II.3. FODA

I RIESGO DE INCERTIDUMBRE	
FODA	
FORTALEZAS	OPORTUNIDADES
Sistema Institucional de Teletrabajo debidamente probado, implementado, controlado y aprobado	Ante los efectos de la pandemia, se demostró que la Universidad puede seguir operando a través del teletrabajo, aprovechando la tecnología.

<p>La Universidad cuenta con una Fundación (FUNDAUNA) concebida para hacer de ella una herramienta para el desarrollo institucional de la UNA, por lo que su actividad estará en función de los requerimientos de la estrategia de desarrollo y de la planificación de la institución, según lo menciona el acta constitutiva en la cláusula CUARTA, titulada de los fines de la Fundación.</p>	<p>A través de la Fundación, los proyectos financiados con recursos externos, tendrán la posibilidad de ejecutarse de una forma más eficiente.</p>
<p>La Universidad cuenta con otras organizaciones de apoyo como son el Fondo de Beneficio Social (FOBESO), ASOUNA y COOPEUNA, que brindan servicios complementarios a los funcionarios universitarios.</p>	
<p>DEBILIDADES</p>	<p>AMENAZAS</p>
<p>Los recursos presupuestarios del periodo que recibe la Universidad de parte del Gobierno por concepto de FEES, se limitan a cubrir únicamente los gastos laborales y de operación, sin dejar margen a la Inversión en Bienes Duraderos.</p>	<p>Fortalecimiento de las universidades privadas por medio del sector estudiantil que puede pagar oferta académica actualizada y acorde a las necesidades del mercado empresarial, disminuyendo con esto el Fondo de Becas Estudiantil.</p>
<p>El proceso administrativo para la ejecución presupuestaria de los recursos, es lento, lo que perjudica la rendición de cuentas ante el ente contralor de la República.</p>	<p>Carreras que deben migran a la modalidad de virtualidad con el objetivo de fortalecer el mejoramiento continuo y profesional del mercado laboral.</p>
<p>Se quiebra el equilibrio presupuestario, por falta de ingresos, teniendo desbalance en la aplicación de los recursos y la planificación universitaria.</p>	
<p>Servicio lento y de menor calidad según los requerimientos de los usuarios por falta de condiciones físicas y tecnológicas de acuerdo a las condiciones del mercado laboral, según el entorno nacional o internacional que vincula e interactúa con la Universidad.</p>	<p>La sostenibilidad financiera-presupuestaria, es un factor en riesgo, producto de factores tales como la disminución observada en el incremento de los ingresos e incremento acelerado del gasto laboral.</p>

I RIESGO DE INCERTIDUMBRE

FODA

DEBILIDADES	AMENAZAS
Los recursos específicos en el tiempo han tenido una baja ejecución.	La economía costarricense se ve afectada, el PIB va a disminuir y por lo tanto, la subvención del gobierno va a disminuir para los próximos años.
Fortalecer más la comunicación electrónica entre todos los actores que formamos parte de la comunidad universitaria	La afectación de la pandemia en el mundo y por ende a nivel país, hace que la Universidad tenga que tomar medidas, como lo es no cobrar obligatoriamente lo correspondiente al rubro que deben pagar los estudiantes. Lo cual debilita el fondo de becas estudiantiles de la UNA, pues dichos cobros constituyen uno de los pilares que sostienen dicho fondo.
Temor de las autoridades universitarias sobre la toma oportuna de decisiones	Políticamente las universidades públicas se han visto afectadas con la asignación de recursos para su financiamiento.
Falta de definición de las Autoridades Universitarias para proponer, definir, aprobar e implementar mecanismos que le permita a la FUNDAUNA, según sus funciones fungir como un vehículo ágil de consecución de fondos externos y de captación de recursos de cooperación nacional e internacional, para el fortalecimiento académico de la UNA, tal como lo establece la cláusula cuarta en el acta constitutiva de la Fundación.	
Incertidumbre en las Autoridades Universitarias para la toma de decisiones a corto y mediano plazo, por los efectos de la	

Pandemia y el impacto en la economía mundial y por ende nacional.	
Planes de estudio desactualizados y sin acreditación académica	Incremento importante en las deserciones del estudiantado, debido a la disminución de los ingresos para el núcleo familiar en seno de la economía del país.
Los ingresos universitarios dependen de forma importante del FEES, no se generan recursos propios de forma significativa, aun cuando creó a la FUNDAUNA para promover la captación de recursos adicionales.	Economía Nacional contraída por efectos de la Pandemia, produce disminución en el PIB, por lo tanto, la subvención del gobierno a la Universidad va a disminuir para los próximos años.

I RIESGO DE INCERTIDUMBRE	
FODA	
DEBILIDADES	AMENAZAS
	La alta probabilidad de recortes al presupuesto aprobado de la UNA, justificada por la situación de emergencia mundial económica, generada como efecto colateral de la pandemia del covid-19, amenaza seriamente el poder finalizar este año operando con normalidad y cumpliendo los objetivos propuestos en la planificación institucional
	Posición externada por un sector de los poderes de la república, cámaras empresariales y medios de comunicación respecto a la pertinencia, eficiencia y sana administración financiera de las Universidades Públicas, que continúa promoviendo la disminución en la asignación de recursos públicos a las Universidades públicas.

	Aplicabilidad para las Universidades públicas, de los títulos III y IV de la Ley 9635 (Ley de Fortalecimiento a las Finanzas Públicas) de empleo público incorporadas los títulos IV y III de la Ley 9635, respectivamente y exigencia de aplicar la Regla Fiscal, que no permite el crecimiento de los gastos, por lo tanto, a pesar de que haya inversión de parte de entes extranjeros a través de convenios, la universidad no podría ejecutar esos fondos.

Elaborado: Vera Agüero Valverde
Jefe Sección de Contabilidad

Aprobado: Sergio Fernández Rojas
Director Programa Gestión Financiera

UNIVERSIDAD NACIONAL						
ANALISIS FINANCIERO - Periodo Diciembre 2022, Diciembre 2018						
RAZONES FINANCIERAS						
Descripción	2018	2019	2020	2021	2022	Promedio
1. Análisis de Liquidez:						
Capital de trabajo neto	38,226,590.30	39,692,455.61	29,493,698.18	27,377,337.87	35,126,866.78	33,983,389.75
Razón circulante (Solvencia)	4.54	4.27	3.67	3.33	4.03	3.97
Razón rápida (prueba del ácido)	4.54	4.27	3.67	3.33	4.03	3.97
Solidez	11.99	11.87	12.42	11.81	12.71	12.16
Descripción	2018	2019	2020	2021	2022	Promedio
2. Análisis de la deuda:						
Razón de deuda (endeudamiento)	8.34	8.42	8.05	8.47	7.87	8.23
Razón de capacidad de pago de intereses	628.64	844.95	-25.12	277.79	555.32	456.32
Descripción	2018	2019	2020	2021	2022	Promedio
3. Análisis de la rentabilidad:						
Margen de utilidad corriente	36.06	34.39	-1.06	5.48	12.27	17.43
Margen de utilidad neta	22.94	23.43	-6.53	0.22	6.97	9.40
Rendimientos sobre los activos RSA						
RSA=utilidad neta/activos totales	29.52	28.13	-5.63	0.19	6.03	11.65
Rendimiento sobre el capital contable RSC						
RSC=utilidad neta/capital contable	32.21	30.72	-6.12	0.21	6.54	12.71

UNIVERSIDAD NACIONAL
Análisis Financiero Horizontal
Balance de situación
Al 31 de diciembre 2018,2019,2020,2021,2022
(miles de colones)

	Diciembre 2018	Diciembre 2019	Variación Absoluta	Variación Porcentual	Diciembre 2020	Variación Absoluta	Variación Porcentual	Diciembre 2021	Variación Absoluta	Variación Porcentual	Diciembre 2022	Variación Absoluta	Variación Porcentual
Caja y Banco cajero	3,010,036.27	6,517,648.23	3,507,611.96	116.53	11,589,102.94	5,071,454.71	77.81	27,491,298.61	15,902,195.67	137.22	43,355,461.86	15,864,163.25	57.71
Caja y banco - fondos especiales					0.00			0.00			0.00		
Cuentas por cobrar	4,531,436.78	7,776,729.28	3,245,292.50	71.62	3,713,738.17	-4,062,991.11	-52.25	4,041,656.54	327,918.37	8.83	4,338,877.12	297,220.58	7.35
Menos: Estimación cobranza dudosa	-670,328.86	-892,845.87	-222,517.01		-1,005,139.22	-112,293.35	12.58	-1,129,296.07	-124,156.85	12.35	-988,611.39	140,684.68	-12.46
Existencias	28,871.73	30,792.18	1,920.45	6.65	30,792.18	0.00	0.00	0.00	-30,792.18	-100.00	0.00	0.00	0.00
Menos: Estimación existencias					0.00			0.00			0.00	0.00	0.00
Otros activos a corto plazo					20569.18			6,731.66			15,041.70	8,310.04	0.10
Inversiones Corto Plazo	42,131,707.91	38,388,902.06	-3,742,805.85	-8.88	26,189,803.50	-12,199,098.56	-31.78	8,695,569.62	-17,494,233.88	-66.80	0.00	-8,695,569.62	-100.00
Total activos circulantes	49,031,723.83	51,821,225.88	2,789,502.05	5.69	40,538,866.75	-11,282,359.13	-21.77	39,105,960.36	-1,432,906.39	-3.53	46,720,769.29	7,614,808.93	19.47
Activos fijos, a largo plazo y otros													
Bienes no concesionados	112,339,882.69	123,150,221.33	10,810,338.64	9.62	131,690,924.76	8,540,703.43	6.94	141,881,265.18	10,190,340.42	7.74	148,195,259.54	6,313,994.36	4.45
Cuentas por cobrar Largo Plazo					55,204.86			269,513.75			322,654.77		
Inversiones a largo plazo	2,146,322.81	2,278,980.44	132,657.63	6.18	2,100,729.55	-178,250.89	-7.82	0.00	-2,100,729.55	-100.00	0.00	0.00	
Total activos fijos brutos	114,486,205.50	125,429,201.77	10,942,996.27	9.56	133,846,859.17	8,417,657.40	6.71	142,150,778.94	8,303,919.77	6.20	148,517,914.31	6,313,994.36	4.44
(menos) Deprec acum equipo	-28,043,175.38	-31,062,385.59	-3,019,210.21	10.77	-37,174,676.37	-6,112,290.78	19.68	-42,720,960.81	-5,546,284.44	14.92	-47,841,772.50	-5,120,811.69	11.99
Total amortizaciones y depreciaciones	-28,043,175.38	-31,062,385.59	-3,019,210.21	10.77	-37,174,676.37	-6,112,290.78	19.68	-42,720,960.81	-5,546,284.44	14.92	-47,841,772.50	-5,120,811.69	11.99
Total activos fijos netos	86,443,030.12	94,366,816.18	7,923,786.06	9.17	96,672,182.80	2,305,366.62	2.44	99,429,818.13	2,757,635.33	2.85	100,676,141.81	1,246,323.68	1.25
TOTAL ACTIVOS	135,474,753.94	146,188,042.06	10,713,288.12	7.91	137,211,049.55	-8,976,992.51	-6.14	138,535,778.48	1,324,728.93	0.97	147,396,911.10	8,861,132.62	6.40
PASIVOS Y CAPITAL CONTABLE													
Pasivos circulantes													
Deudas a corto plazo	10,522,175.59	11,667,237.24	1,145,061.65	10.88	10,782,362.39	-884,874.85	-7.58	11,397,063.82	614,701.43	5.70	11,230,455.94	-166,607.88	-1.46
Fondos de terceros	0.00	167,186.41	167,186.41	0.00	245,483.62	78,297.21	0.00	261,069.00	15,585.38	6.35	298,098.49	37,029.49	14.18
Endeudamiento a corto plazo	282,957.94	293,722.58	10,764.64	3.80	0.00	-293,722.58	-100.00	0.00	0.00	#iDIV/0!	0.00	0.00	
Provisiones y reserv. técnicas C/P	0.00	0.00	0.00	0.00	0.00	0.00	0.00	61,754.57	0.00		61,754.57	0.00	
Otros pasivos corto plazo		624.02	624.02	0.00	17,322.56	16,698.54	0.00	8,735.09	-8,587.47	-49.57	3,593.51	-5,141.58	-58.86
Total pasivos corto plazo	10,805,133.53	12,128,770.25	1,323,636.72	12.25	11,045,168.57	-1,083,601.68	-8.93	11,728,622.49	683,453.92	6.19	11,593,902.51	-134,719.98	-1.15
Pasivos a largo plazo													
Deudas a Largo Plazo	5,638.61	2,888.98	-2,749.63	-48.76	0.00	-2,888.98	-100.00	0.00	0.00	#iDIV/0!	0.00	0.00	
Endeudamiento a largo plazo	484,165.68	179,172.78	-304,992.90	-62.99	0.00	-179,172.78	-100.00	0.00	0.00	#iDIV/0!	0.00	0.00	
Total pasivos a largo plazo	489,804.29	182,061.76	-307,742.53	-62.83	0.00	-182,061.76	-100.00	0.00	0.00	#iDIV/0!	0.00	0.00	
Total pasivos	11,294,937.82	12,310,832.01	1,015,894.19	8.99	11,045,168.57	-1,265,663.44	-10.28	11,728,622.49	683,453.92	6.19	11,593,902.51	-134,719.98	-1.15
Capital contable													
Capital Inicial	523.81	523.81	0.00	0.00	523.81	0.00	0.00	523.81	0.00	0.00	523.81	0.00	0.00
Transferencias de capital	7,983,738.55	8,385,980.00	402,241.45	5.04	8,385,980.00	0.00	0.00	8,767,283.68	381,303.68	4.55	8,878,907.97	111,624.29	1.26
Reservas	505,376.71	505,376.71	0.00	0.00	505,376.71	0.00	0.00	505,376.71	0.00	0.00	505,376.71	0.00	0.00
Variaciones no asignables reservas	0.00	0.00	0.00	0.00	0.00	0.00	0.00	0.00	0.00	0.00	0.00	0.00	0.00
Resultados acumulados	75,695,576.14	83,860,932.85	8,165,356.71	10.79	124,992,290.94	41,131,358.09	49.05	117,274,000.47	-7,718,290.47	-6.18	117,533,971.81	259,971.34	0.22
Resultados del período	39,994,600.90	41,124,396.69	1,129,795.79	2.82	-7,718,290.48	-48,842,687.17	-118.77	259,971.34	7,978,261.82	-103.37	8,884,228.30	8,624,256.96	103.37
Total capital contable	124,179,816.11	133,877,210.06	9,697,393.95	7.81	126,165,880.98	-7,711,329.08	-5.76	126,807,156.01	641,275.03	0.51	135,803,008.60	8,995,852.59	7.09
TOTAL PASIVO Y PATRIMONIO	135,474,753.94	146,188,042.06	10,713,288.12	7.91	137,211,049.55	-8,976,992.51	-6.14	138,535,778.48	1,324,728.93	0.97	147,396,911.10	8,861,132.62	6.40

UNIVERSIDAD NACIONAL
Análisis Financiero Horizontal
Estado de Resultados
Al 31 de diciembre 2018,2019,2020,2021,2022
(miles de colones)

	Diciembre 2018	Diciembre 2019	Variación Absoluta	Variación Porcentual	Diciembre 2020	Variación Absoluta	Variación Porcentual	Diciembre 2021	Variación Absoluta	Variación Porcentual	Diciembre 2022	Variación Absoluta	Variación Porcentual
Impuestos	14,015.21	1,112.03	-12,903.18	-92.07	0.00	-1,112.03	-100.00	980.43	980.43	#DIV/0!	1,005.52	25.09	2.56
Ingresos y resultados positivos por venta	5,436,470.04	5,536,155.17	99,685.13	1.83	5,294,898.32	-241,256.85	-4.36	5,301,953.62	7,055.30	0.13	5,359,766.89	57,813.27	1.09
Ingresos a la propiedad	3,861,975.15	4,098,534.93	236,559.78	6.13	2,562,227.38	-1,536,307.55	-37.48	1,406,533.62	-1,155,693.76	-45.11	1,392,552.77	-13,980.85	-0.99
Transferencias corrientes y capital	114,904,359.28	120,740,299.85	5,835,940.57	5.08	109,810,002.85	-10,930,297.00	-9.05	112,964,318.72	3,154,315.87	2.87	119,840,045.52	6,875,726.80	6.09
Otros ingresos	50,140,856.99	45,152,183.94	-4,988,673.05	-9.95	486,514.49	-44,665,669.45	-98.92	378,137.88	-108,376.61	-22.28	836,275.69	458,137.81	121.16
Total Ingresos Corrientes	174,357,676.67	175,528,285.92	1,170,609.25	0.67	118,153,643.04	-57,374,642.88	-32.69	120,051,924.87	1,898,281.83	1.61	127,429,646.39	7,377,721.52	6.15
Gastos de personal	82,788,583.53	87,149,250.28	4,360,666.75	5.27	88,574,465.54	1,425,215.26	1.64	87,390,298.32	-1,184,167.22	-1.34	86,187,773.48	-1,202,524.84	-1.38
Servicios	8,339,727.55	8,741,756.84	402,029.29	4.82	5,678,334.37	-3,063,422.47	-35.04	5,803,475.31	125,140.94	2.20	6,602,510.91	799,035.60	13.77
Materiales y suministros	1,849,347.04	1,921,215.39	71,868.35	3.89	1,189,035.46	-732,179.93	-38.11	1,421,913.40	232,877.94	19.59	1,771,707.44	349,794.04	24.60
Pérdida por deterioro o desvalorización	175,550.57	228,187.07	52,636.50	29.98	34,508.47	-193,678.60	-84.88	220,716.89	186,208.42	539.60	230,649.32	9,932.43	4.50
Gastos Financieros	100,163.52	71,534.06	-28,629.46	-28.58	48,062.42	-23,471.64	-32.81	23,748.02	-24,314.40	-50.59	28,199.10	4,451.08	18.74
Deterioro de Invers. y Cuentas por Cobrar	629,190.39	270,157.76	-359,032.63	-57.06	167,664.45	-102,493.31	-37.94	179,994.65	12,330.20	7.35	122,355.99	-57,638.66	-32.02
Transferencias corrientes y Capital	17,608,244.71	16,774,760.83	-833,483.88	-4.73	23,716,837.80	6,942,076.97	41.38	18,438,446.89	-5,278,390.91	-22.26	16,855,026.70	-1,583,420.19	-8.59
Total Gastos Corrientes	111,490,807.31	115,156,862.23	3,666,054.92	3.29	119,408,908.51	4,252,046.28	3.69	113,478,593.48	-5,930,315.03	-4.97	111,798,222.94	-1,680,370.54	-1.48
Superávit o déficit ingresos corrientes	62,866,869.36	60,371,423.69	-2,495,445.67	-3.97	-1,255,265.47	-61,626,689.16	-102.08	6,573,331.40	7,828,596.87	623.66	15,631,423.45	9,058,092.05	137.80
Otros gastos													
Consumo de bienes distintos inventarios	4,348,222.96	4,859,271.27	511,048.31	11.75	6,390,966.10	1,531,694.83	31.52	6,291,420.90	-99,545.20	-1.56	6,586,093.70	294,672.80	4.68
Otros gastos	18,524,345.50	14,387,756.33	-4,136,589.17	-22.33	72,058.91	-14,315,697.42	-99.50	21,938.56	-50,120.35	-69.55	161,101.44	139,162.88	634.33
Total otros gastos	22,872,568.46	19,247,027.60	-3,625,540.86	-15.85	6,463,025.01	-12,784,002.59	-66.42	6,313,359.46	-149,665.55	-2.32	6,747,195.14	433,835.68	6.87
Superávit o deficit neto del período	39,994,300.90	41,124,396.09	1,130,095.19	2.83	-7,718,290.48	-48,842,686.57	-118.77	259,971.94	7,978,262.42	103.37	8,884,228.31	8,624,256.37	3,317.38

**F. MATRIZ DE CONTROL Y SEGUIMIENTO DE LA
IMPLEMENTACIÓN DE MEDIDAS PARA CONTENCIÓN
Y USO RACIONAL DEL GASTO DE LA UNA**

VICERRECTORIA DE ADMINISTRACION
MATRIZ DE CONTROL Y SEGUIMIENTO DE LA IMPLEMENTACIÓN DE MEDIDAS PARA CONTENCIÓN Y USO RACIONAL DEL GASTO DE LA UNA
I y II SEMESTRE 2022

I y II SEMESTRE 2022					
CATEGORÍA	COORDINACIONES, GESTIONES Y ACCIONES	RESPONSABLES DE IMPLEMENTACIÓN	PLAZOS PARA COMUNICAR AVANCES	OBJETIVO/META	INDICADOR
MEDIDAS AL PRESUPUESTO LABORAL					
<p>1. No reajustar bases salariales para 2022 (pendiente negociación con el sindicato)</p>	<p>a) NO REAJUSTAR BASES SALARIALES PARA 2022</p> <p>De acuerdo con el oficio de la Rectoría UNA-R-OFIC-1917- 2021 de fecha 21 de setiembre de 2021, se remite la posición final de la Rectoría respecto a la negociación salarial para el año 2022, que entre otras cosas indica que para el año 2022 no se realice aumento salarial y por tanto, las bases salariales queden iguales a 2021 y que se aplicó en el proceso de formulación presupuestaria para 2022. El ahorro en este rubro es bastante alto para la institución, porque de haberse negociado algún ajuste salarial, solo un punto porcentual es de aproximadamente 4800 millones de colones.</p> <p>Según información remitida por el Programa de Gestión Financiera en el oficio UNA-PGF-OFIC-868-2022 del 04 de noviembre de 2022, se comunica que para este año 2022 el ahorro que se estima al no realizar el ajuste salarial del 1,25% anual (considerando la última negociación salarial aprobada en 2020: 1% enero y 0,50% adicional a Julio con promedio de incremento anual del 1,25%), permitió generar un ahorro en el presupuesto laboral de 666.480.759,36 (seiscientos sesenta y seis millones cuatrocientos ochenta mil setecientos cincuenta y nueve colones con 36/100).</p>	<p>Programa de Gestión Financiera (Formulación presupuestaria 2022)</p> <p>Programa Desarrollo de Recursos Humanos (Ejecución 2022)</p>	<p>Presupuesto Ordinario 2022 al 30 de setiembre 2021</p> <p>I y II Semestres 2022</p>	<p>4.6.1 Generar una estrategia institucional que promueva la sostenibilidad financiera en el mediano y largo plazo.</p>	<p>Reajuste en las bases salariales no implementado</p>
<p>2. No ajuste por anualidad durante el año 2022</p>	<p>De acuerdo con la Transcripción de Acuerdo UNA-SCU-ACUE-203-2021 del Consejo Universitario de fecha 19 de agosto de 2021, se realiza la suspensión del pago de anualidad para todo el personal contratado por la Universidad Nacional y FUNDAUNA:</p> <p>a) ORDENAR LA SUSPENSIÓN DEL PAGO, PARA TODO EL PERSONAL CONTRATADO POR LA UNIVERSIDAD NACIONAL Y FUNDAUNA, DE LOS NUEVOS RECONOCIMIENTOS POR ANUALIDAD QUE SE CUMPLAN A PARTIR DEL 1 DE ENERO DE 2022 Y DURANTE TODO ESE AÑO, DE TAL FORMA QUE TODO EL PERSONAL INSTITUCIONAL CONSERVARÁ EL PORCENTAJE TOTAL DE LA ANUALIDAD ACUMULADA AL 31 DE DICIEMBRE DE 2020, PERO NO RECIBIRÁ EL INCREMENTO CORRESPONDIENTE AL PERIODO 2021-2022.</p> <p>b) APLICAR LA SUSPENSIÓN DEL PAGO DE LOS RECONOCIMIENTOS POR TIEMPO SERVIDO EN OTRAS INSTITUCIONES PÚBLICAS, A PARTIR DEL 01 DE ENERO DE 2022 Y DURANTE TODO ESE AÑO.</p> <p>De acuerdo con la información suministrada por el Programa de Gestión Financiera en el oficio UNA-PGF-OFIC-868-2022 del 04 de noviembre de 2022, se indica que para este año 2022 el ahorro que se estima al no incrementar el 4% de anualidad en el presupuesto laboral asciende a la suma de 1.624.545.436,97 (mil seiscientos veinticuatro millones quinientos cuarenta y cinco mil cuatrocientos treinta y seis con 97/100).</p>	<p>Programa de Gestión Financiera (Formulación presupuestaria 2022)</p> <p>Programa Desarrollo de Recursos Humanos (Ejecución 2022)</p>	<p>Presupuesto Ordinario 2022 al 30 de setiembre 2021</p> <p>I y II Semestres 2022</p>	<p>4.6.1 Generar una estrategia institucional que promueva la sostenibilidad financiera en el mediano y largo plazo.</p>	<p>Ajuste por anualidad no implementado</p>
<p>3. Nominalización de anualidades acumuladas. No revalorización de las anualidades acumuladas antes de ascensos o descensos de puestos.</p>	<p>Con la Circular UNA-R-CIRC-115-2021 UNA-VADM-CIRC-026-2021 de fecha 03 de noviembre de 2021, remitida a la Comunidad Universitaria por la Rectoría y la Vicerrectoría de Administración, se explica el proceso de implementación de la Ley 9635 en acatamiento al informe DFOE-SOC-IF-00012-2020 de la Contraloría General de la República, y sobre la nominalización de las anualidades acumuladas.</p> <p>Según el acuerdo UNA-SCU-ACUE-304-2021 de fecha 05 de noviembre de 2021 del Consejo Universitario, se indica lo siguiente:</p> <p>Nominalización de la anualidad acumulada: se multiplica el Porcentaje de anualidad acumulada al 31 de diciembre de 2020, por el salario base de julio de 2020, correspondiente a la categoría salarial o puesto que ejerza el funcionario en el momento de aplicación de este transitorio. Este monto (anualidad nominal acumulada al 2020) se mantendrá fijo por el resto del tiempo que el funcionario sea contratado por la Universidad Nacional y se pagará en forma proporcional a la jornada asignada. El monto se mantendrá fijo indistintamente de si la persona asciende o desciende de puesto (categoría salarial).</p>	<p>Programa Desarrollo de Recursos Humanos</p>	<p>I y II Semestres 2022</p>	<p>4.6.1 Generar una estrategia institucional que promueva la sostenibilidad financiera en el mediano y largo plazo.</p>	<p>Nominalización de anualidades acumuladas implementada</p>

CATEGORÍA	COORDINACIONES, GESTIONES Y ACCIONES	RESPONSABLES DE IMPLEMENTACIÓN	PLAZOS PARA COMUNICAR AVANCES	OBJETIVO/META	INDICADOR
<p>4. Restricción para suscribir nuevos contratos de disponibilidad. Reducción del porcentaje de disponibilidad para nuevos contratos. Monto será nominal aplicado a salarios base de julio 2018. Se nominalizan las disponibilidades vigentes (con base en salarios de julio 2018).</p>	<p>En la circular UNA-PDRH-CIRC-027-2021 de fecha 27 de noviembre de 2021, el Programa Desarrollo de Recursos Humanos comunica lo siguiente respecto a la Disponibilidad:</p> <p>Nominalización de la disponibilidad: según lo establecido en acuerdo UNA-SCU-ACUE-295 2021 del 01 de noviembre 2021 y publicado en la UNA-GACETA N.º 19-2021 al 04 de noviembre 2021, se modifica el pago de disponibilidad de la siguiente manera:</p> <p>a. Contratos aprobados a partir del 04 de noviembre 2021 (nuevos). Se calcula de la siguiente manera:</p> <p>i. Profesionales: 20% por el salario base de julio 2018 de la categoría salarial que posea el funcionario. ii. Técnicos (no profesionales): 15%, por el salario base de julio 2018 de la categoría salarial que posea el funcionario.</p> <p>b. Contratos aprobados vigentes antes del 04 de noviembre 2021: En relación con las personas que actualmente están adscritas al régimen disponibilidad, se procede con la nominalización del incentivo de la siguiente forma:</p> <p>i. Se multiplica el porcentaje vigente (30%) por el salario base de la categoría salarial de julio 2018, que a la fecha ostenta la persona funcionaria. El monto se reconocerá en proporción a los días en que se encuentre efectivamente disponible. ii. Se mantendrá el 30% de disponibilidad calculado sobre el monto nominal de sobresueldo o recargo (establecido según el salario base de julio 2018) de las personas funcionarias a quienes a la fecha se encuentran nombrados en un cargo de autoridad y se mantendrá únicamente por el periodo en el que el funcionario mantiene dicho cargo. iii. En el caso del personal académico que goza de este incentivo y asciende de categoría en el régimen de carrera académica, se ajustará el monto nominal de la disponibilidad de la nueva categoría al multiplicar el 30% por el salario base vigente en julio de 2018.</p> <p>De acuerdo con información suministrada por el Programa Desarrollo de Recursos Humanos mediante correo electrónico de fecha 23 de mayo de 2022, el gasto en el rubro de Disponibilidad se ha venido reduciendo en los últimos años, entre 2020-2021 de un 21%. Para este año el presupuesto asignado en el rubro de Disponibilidad es de ₡161.287.650,47 y en los primeros meses del año 2022 con corte al 30 de abril el gasto ha sido de ₡38.361.801,70 se debe continuar dando seguimiento en el año para verificar cumplimiento de esta medida de contención.</p> <p>En seguimiento con lo indicado por el Programa Desarrollo de Recursos Humanos en el oficio UNA-PDRH-OFIC-615-2022 del 09 de noviembre de 2022, se indica que durante el periodo de enero a octubre de 2022, se registra únicamente la autorización de un contrato de disponibilidad por parte de la Rectoría para prorrogar la permanencia en el régimen del cargo profesional especialista en desarrollo tecnológico informático/a en sistemas CGI a partir del 15 de mayo al 31 de diciembre de 2022, según resolución UNA-R-RESO-096-2022 del 13 de mayo de 2022. Además, se indica que el ahorro obtenido en el rubro de disponibilidad ha sido muy significativo, por la nominalización de incentivos y pluses salariales, así como por la modificación de la forma de cálculo de los recargos y sobresueldos para las personas que asumen cargos de gestión académica-administrativa o de tareas docentes se ha reducido relevantemente, por ejemplo: en 2020 fue de ₡102.240.327,61, en el 2021 fue de ₡80.722.711,65 y para el 2022 de ₡61.860.512,67.</p>	Programa Desarrollo de Recursos Humanos	I y II Semestres 2022	4.6.1 Generar una estrategia institucional que promueva la sostenibilidad financiera en el mediano y largo plazo.	<p>Nominalización de disponibilidades implementada</p> <p>Cambio en porcentaje de disponibilidades casos nuevos implementado</p>
<p>5. Reconocimiento de tiempo servido según Ley 9635, título III: 1,94% profesionales y 2,54% no profesionales, según categoría salarial de julio 2018.</p>	<p>Según el acuerdo UNA-SCU-ACUE-304-2021 del 05 de noviembre de 2021, el Consejo Universitario establece:</p> <p>De manera transitoria, a partir de enero de 2023, el pago de las anualidades del personal de la Universidad Nacional se aplicarán de la siguiente forma:</p> <p>I. Otorgamiento de nuevas anualidades: las anualidades que se obtengan a partir de la aprobación de esta disposición, se reconocerán únicamente a quienes hayan obtenido una calificación de "muy bueno" o "excelente" en la evaluación del desempeño correspondiente.</p> <p>Se otorgará como un monto nominal fijo que depende de la categoría salarial que posea cada funcionario y la jornada contratada en el momento de su aplicación. El monto fijo resultante se mantendrá invariable en el tiempo, indistintamente del puesto que asuma el funcionario dentro de la institución y la jornada en que sea contratado. Se calculará de la siguiente manera:</p> <p>Profesionales 1,94% multiplicado por el salario base de julio de 2018 No profesionales 2,54% multiplicado por el salario base de julio de 2018</p> <p>Con circular UNA-R-CIRC-094-2022-UNA-VADM-CIRC-024-2022-UNA-PDRH-CIRC-043-2022, del 03 de octubre el 2022 se comunicó a los funcionarios administrativos (propietarios o interinos, de la estructura ocupacional administrativa (Estratos: gestión operativa, técnicos, profesionales, dirección, salud, gestión fiscalizadora), según reglas del proceso, la apertura del Módulo de Gestión del Desempeño Administrativo en el Sistema SIGESA y detalles relacionados con las actividades del proceso que deben ejecutarse en este 2022.</p>	Programa Desarrollo de Recursos Humanos	I y II Semestres 2022	4.6.1 Generar una estrategia institucional que promueva la sostenibilidad financiera en el mediano y largo plazo.	Reconocimiento de tiempo servido ajustado a la Ley 9635 aplicado

CATEGORÍA	COORDINACIONES, GESTIONES Y ACCIONES	RESPONSABLES DE IMPLEMENTACIÓN	PLAZOS PARA COMUNICAR AVANCES	OBJETIVO/META	INDICADOR																																																																																																			
	<p>Con la circular UNA-R-CIRC-111-2022-UNA-VADM-CIRC-032-2022-UNA-PDRH-CIRC-046-2022 del 01 de noviembre de 2022, se informa que como parte de la continuidad del proceso de evaluación del desempeño, a partir del martes 01 de noviembre y hasta el miércoles el 30 de noviembre del 2022, en el Módulo de Gestión del Desempeño estarán habilitados los instrumentos de evaluación, para que las personas superiores jerárquicas y jefaturas inmediatas responsables, apliquen la evaluación al personal administrativo, así como también, las personas funcionarias administrativas apliquen su autoevaluación.</p>																																																																																																							
<p>6. Nominalización, con base en salarios de julio 2018, de todos los incentivos o pluses salariales expresados en porcentajes, excepto dedicación exclusiva y prohibición.</p>	<p>Con la Circular UNA-R-CIRC-115-2021 UNA-VADM-CIRC-026-2021 de fecha 03 de noviembre de 2021, remitida a la Comunidad Universitaria por la Rectoría y la Vicerrectoría de Administración, se explica el proceso de implementación de la Ley 9635 en acatamiento al informe DFOE-SOC-IF-00012-2020 de la Contraloría General de la República, y sobre la nominalización de incentivos o pluses salariales.</p> <p>Con la circular UNA-PDRH-CIRC-007-2022 del 28 de febrero de 2022, el Programa Desarrollo de Recursos Humanos informa que a partir de la fecha de esa circular se aplicarían los siguientes cambios a estos incentivos:</p> <p>Nominalización del incentivo de Profesor II: según lo establecido en el acuerdo UNA-SCU-ACUE-211-2021 del 26 de agosto del 2021 publicado en la UNA-GACETA N.º 14-2021 al 27 de agosto 2021, TRANSITORIO AL ARTÍCULO 68 del Reglamento del Régimen de Carrera Académica. Que se aplica a quienes cuenten con ese incentivo al entrar en vigencia la Ley 9635.</p> <p>Nominalización del incentivo al Catedrático: según lo establecido en el acuerdo UNA-SCU-ACUE-211-2021 del 26 de agosto del 2021 publicado en la UNA-GACETA N.º 14-2021 al 27 de agosto de 2021: TRANSITORIO AL ARTÍCULO 71 del Reglamento del Régimen de Carrera Académica. La reforma al artículo 71 de ese reglamento será aplicable a las personas que se les otorgue este incentivo a partir de la publicación de esta reforma normativa.</p> <p>Con respecto al incentivo de Prohibición es importante indicar que a partir del 16 de noviembre de 2020 se modificaron los porcentajes de prohibición en el Reglamento del Régimen de Prohibición de la Universidad Nacional, por lo que el personal que ingresó al régimen de prohibición previo a la publicación de la Ley de Fortalecimiento de las Finanzas Públicas, Ley N.º 9635 del 3 de diciembre del 2018, conserva el porcentaje del 65% grado licenciatura (con excepción de un caso del 45% grado bachiller), siempre y cuando exista continuidad laboral. Al personal de nuevo ingreso se le aplicará el 30% grado licenciatura.</p> <p>Según información suministrada por el Programa de Gestión Financiera en el oficio UNA-PGF-OFIC-036-2023 del 13 de enero de 2023, el rubro de prohibición fue presupuestado por un monto de \$212.614.156,56 con un gasto de \$191.084.448,38. De igual forma, se presenta el cuadro que también contiene el presupuestado y gastado de otros incentivos salariales:</p> <table border="1" data-bbox="359 870 1350 1344"> <thead> <tr> <th rowspan="2">Descripción</th> <th colspan="4">al 31 de diciembre 2022</th> </tr> <tr> <th>Inicial</th> <th>Presupuesto Ajustado</th> <th>Gastado</th> <th>Disponible</th> </tr> </thead> <tbody> <tr> <td>Tiempo Extraordinario</td> <td>650 000 000,00</td> <td>650 000 000,00</td> <td>591 015 490,88</td> <td>58 984 509,12</td> </tr> <tr> <td>Disponibilidad Académica</td> <td>72 264 037,32</td> <td>72 264 037,32</td> <td>42 752 305,69</td> <td>29 511 731,63</td> </tr> <tr> <td>Disponibilidad Administrativa</td> <td>39 554 910,60</td> <td>41 754 910,60</td> <td>29 116 172,49</td> <td>12 638 738,11</td> </tr> <tr> <td>Anualidades Académicas</td> <td>11 174 946 029,59</td> <td>11 180 653 932,03</td> <td>10 448 985 147,21</td> <td>731 668 784,82</td> </tr> <tr> <td>Anualidades Administrativa</td> <td>7 546 497 954,60</td> <td>7 646 446 526,62</td> <td>7 508 435 515,50</td> <td>138 011 011,12</td> </tr> <tr> <td>Dedicación Exclusiva Académica</td> <td>3 174 656 681,08</td> <td>3 172 330 249,08</td> <td>2 850 510 315,28</td> <td>321 819 933,80</td> </tr> <tr> <td>Dedicación Exclusiva Administrativa</td> <td>1 495 796 808,88</td> <td>1 495 084 789,88</td> <td>1 476 896 904,64</td> <td>18 187 885,24</td> </tr> <tr> <td>Prohibición Administrativa</td> <td>212 614 156,56</td> <td>212 614 156,56</td> <td>191 084 448,38</td> <td>21 529 708,18</td> </tr> <tr> <td>Incentivo al Catedrático</td> <td>97 311 440,80</td> <td>99 011 440,80</td> <td>75 135 562,60</td> <td>23 875 878,20</td> </tr> <tr> <td>Incentivo al Profesor II</td> <td>606 504 088,43</td> <td>606 504 088,43</td> <td>508 141 520,09</td> <td>98 362 568,34</td> </tr> <tr> <td>Incentivo Maestría</td> <td>181 989 109,23</td> <td>181 774 685,00</td> <td>177 099 367,02</td> <td>4 675 317,98</td> </tr> <tr> <td>Incentivo Doctorado</td> <td>91 224 000,00</td> <td>91 264 000,00</td> <td>80 506 312,52</td> <td>10 757 687,48</td> </tr> <tr> <td>Sobresueldos</td> <td>772 764 959,25</td> <td>773 157 966,34</td> <td>692 171 259,54</td> <td>80 986 706,80</td> </tr> <tr> <td>Zonaje</td> <td>5 155 920,00</td> <td>30 155 920,00</td> <td>16 303 182,00</td> <td>13 852 738,00</td> </tr> <tr> <td>Carrera Administrativa</td> <td>1 028 104 771,20</td> <td>1 028 104 771,20</td> <td>862 784 280,75</td> <td>165 320 490,45</td> </tr> <tr> <td>Sobresueldos recargos tareas académicas</td> <td>29 637 976,00</td> <td>108 179 056,58</td> <td>91 978 848,66</td> <td>16 200 207,92</td> </tr> <tr> <td>Otros Incentivos Salariales</td> <td>190 286 007,72</td> <td>272 349 707,08</td> <td>243 458 311,56</td> <td>28 891 395,52</td> </tr> <tr> <td>Total general</td> <td>27 369 308 851,26</td> <td>27 661 650 237,52</td> <td>25 886 374 944,81</td> <td>1 775 275 292,71</td> </tr> </tbody> </table>	Descripción	al 31 de diciembre 2022				Inicial	Presupuesto Ajustado	Gastado	Disponible	Tiempo Extraordinario	650 000 000,00	650 000 000,00	591 015 490,88	58 984 509,12	Disponibilidad Académica	72 264 037,32	72 264 037,32	42 752 305,69	29 511 731,63	Disponibilidad Administrativa	39 554 910,60	41 754 910,60	29 116 172,49	12 638 738,11	Anualidades Académicas	11 174 946 029,59	11 180 653 932,03	10 448 985 147,21	731 668 784,82	Anualidades Administrativa	7 546 497 954,60	7 646 446 526,62	7 508 435 515,50	138 011 011,12	Dedicación Exclusiva Académica	3 174 656 681,08	3 172 330 249,08	2 850 510 315,28	321 819 933,80	Dedicación Exclusiva Administrativa	1 495 796 808,88	1 495 084 789,88	1 476 896 904,64	18 187 885,24	Prohibición Administrativa	212 614 156,56	212 614 156,56	191 084 448,38	21 529 708,18	Incentivo al Catedrático	97 311 440,80	99 011 440,80	75 135 562,60	23 875 878,20	Incentivo al Profesor II	606 504 088,43	606 504 088,43	508 141 520,09	98 362 568,34	Incentivo Maestría	181 989 109,23	181 774 685,00	177 099 367,02	4 675 317,98	Incentivo Doctorado	91 224 000,00	91 264 000,00	80 506 312,52	10 757 687,48	Sobresueldos	772 764 959,25	773 157 966,34	692 171 259,54	80 986 706,80	Zonaje	5 155 920,00	30 155 920,00	16 303 182,00	13 852 738,00	Carrera Administrativa	1 028 104 771,20	1 028 104 771,20	862 784 280,75	165 320 490,45	Sobresueldos recargos tareas académicas	29 637 976,00	108 179 056,58	91 978 848,66	16 200 207,92	Otros Incentivos Salariales	190 286 007,72	272 349 707,08	243 458 311,56	28 891 395,52	Total general	27 369 308 851,26	27 661 650 237,52	25 886 374 944,81	1 775 275 292,71	Programa Desarrollo de Recursos Humanos	I y II Semestres 2022	4.6.1 Generar una estrategia institucional que promueva la sostenibilidad financiera en el mediano y largo plazo.	Nominalización de Otros incentivos salariales implementada Incentivo de Prohibición ajustado a la Ley 9635 aplicado
Descripción	al 31 de diciembre 2022																																																																																																							
	Inicial	Presupuesto Ajustado	Gastado	Disponible																																																																																																				
Tiempo Extraordinario	650 000 000,00	650 000 000,00	591 015 490,88	58 984 509,12																																																																																																				
Disponibilidad Académica	72 264 037,32	72 264 037,32	42 752 305,69	29 511 731,63																																																																																																				
Disponibilidad Administrativa	39 554 910,60	41 754 910,60	29 116 172,49	12 638 738,11																																																																																																				
Anualidades Académicas	11 174 946 029,59	11 180 653 932,03	10 448 985 147,21	731 668 784,82																																																																																																				
Anualidades Administrativa	7 546 497 954,60	7 646 446 526,62	7 508 435 515,50	138 011 011,12																																																																																																				
Dedicación Exclusiva Académica	3 174 656 681,08	3 172 330 249,08	2 850 510 315,28	321 819 933,80																																																																																																				
Dedicación Exclusiva Administrativa	1 495 796 808,88	1 495 084 789,88	1 476 896 904,64	18 187 885,24																																																																																																				
Prohibición Administrativa	212 614 156,56	212 614 156,56	191 084 448,38	21 529 708,18																																																																																																				
Incentivo al Catedrático	97 311 440,80	99 011 440,80	75 135 562,60	23 875 878,20																																																																																																				
Incentivo al Profesor II	606 504 088,43	606 504 088,43	508 141 520,09	98 362 568,34																																																																																																				
Incentivo Maestría	181 989 109,23	181 774 685,00	177 099 367,02	4 675 317,98																																																																																																				
Incentivo Doctorado	91 224 000,00	91 264 000,00	80 506 312,52	10 757 687,48																																																																																																				
Sobresueldos	772 764 959,25	773 157 966,34	692 171 259,54	80 986 706,80																																																																																																				
Zonaje	5 155 920,00	30 155 920,00	16 303 182,00	13 852 738,00																																																																																																				
Carrera Administrativa	1 028 104 771,20	1 028 104 771,20	862 784 280,75	165 320 490,45																																																																																																				
Sobresueldos recargos tareas académicas	29 637 976,00	108 179 056,58	91 978 848,66	16 200 207,92																																																																																																				
Otros Incentivos Salariales	190 286 007,72	272 349 707,08	243 458 311,56	28 891 395,52																																																																																																				
Total general	27 369 308 851,26	27 661 650 237,52	25 886 374 944,81	1 775 275 292,71																																																																																																				

CATEGORÍA	COORDINACIONES, GESTIONES Y ACCIONES	RESPONSABLES DE IMPLEMENTACIÓN	PLAZOS PARA COMUNICAR AVANCES	OBJETIVO/META	INDICADOR
<p>7. Ajuste del porcentaje de dedicación exclusiva, nuevos contratos: 25% licenciados (académica y administrativa) y 10% bachilleres (administrativos) y ajuste de normativa.</p>	<p>Con la modificación del Reglamento del Régimen de Carrera Académica con el transitorio al artículo 75. Se suspende durante el período 2021-2022, la recepción de solicitudes para el ingreso al régimen de dedicación exclusiva, de tal forma que durante este período se mantendrá la suspensión de nuevos ingresos al régimen.</p> <p>El porcentaje de dedicación exclusiva asignado a estas nuevas incorporaciones será del 25% sobre su salario base, respetando lo dispuesto en el artículo 24 del Reglamento del Régimen Laboral en los casos que corresponda, pero sin considerar otros pluses, recargos o sobresueldos.</p> <p>Se exceptúan de la suspensión de recepción de solicitudes el personal universitario que asuma puestos de dirección académica o administrativa y deseen incorporarse a este régimen, siempre y cuando cumplan con lo establecido en este reglamento. El porcentaje de dedicación exclusiva asignado a estas nuevas incorporaciones será del 25%.</p> <p>El Consejo Universitario podrá acordar extender por un año más el plazo de vigencia de este transitorio, previa valoración de los insumos presentados por la Rectoría y otras instancias.</p> <p>Además con el acuerdo UNA-ACUE-SCU-338-2022 del 09 de diciembre de 2021 el Consejo Universitario solicita a la Rectoría, un informe sobre el impacto presupuestario que han generado las medidas precautorias solicitadas y aprobadas por este Consejo Universitario, a más tardar el 29 de abril de 2022, el cual también otorgue los insumos necesarios para establecer posibles prórrogas o levantamiento de medidas precautorias totales o parciales en materia presupuestaria. Para seguimiento de esta medida la Vicerrectoría de Administración mediante oficio UNA-VADM-OFIC-1409-2022 del 27 de agosto de 2022, presenta informe sobre el impacto presupuestario de medidas transitorias incorporadas en el Reglamento de Carrera Académica aplicadas en 2021 y los efectos en 2022. El cual la Rectoría con oficio UNA-R-OFIC-1575-2022 del 31 de agosto de 2022, remite este informe al Consejo Universitario para su información, y en respuesta el Consejo Universitario pide audiencia escrita a diferentes autoridades y otras instancias involucradas, para a más tardar el 25 de noviembre de 2022, indiquen su criterio sobre la propuesta de prorrogar los transitorios de los artículos 24, 51, 52, 53 y 68.</p> <p>f) SUSPENSIÓN DE NUEVOS CONTRATOS DE DEDICACIÓN EXCLUSIVA EN EL SECTOR ADMINISTRATIVO (PARA NUEVOS CASOS)</p> <p>Una vez modificado el Reglamento de Dedicación Exclusiva Administrativa y según el acuerdo del Consejo Universitario UNA-SCU-ACUE-014-2022 del 27 de enero del 2022 del 02 de febrero de 2022, el Programa Desarrollo de Recursos Humanos informa a la comunidad universitaria mediante circular UNA-PDRH-DISC-002-2022 del 01 de marzo de 2022, lo siguiente:</p> <p>1. Recepción de solicitudes para ingreso al régimen de dedicación exclusiva administrativa.</p> <p>a) El transitorio al artículo 5 del referido reglamento establece que "El ingreso al régimen de dedicación exclusiva administrativa se mantendrá suspendido hasta junio de 2022, con excepción de los puestos indicados en el artículo 2, inciso a, de este reglamento, con el propósito de que el Programa de Desarrollo de Recursos Humanos proceda con la implementación de los criterios técnicos para garantizar la adecuada aplicación de esta norma."</p> <p>b) A partir del 1 de julio de 2022 se recibirán las solicitudes de incorporación al régimen de dedicación exclusiva administrativa indicadas en los incisos b y c del artículo 2 del Reglamento de Dedicación Exclusiva Administrativa.</p> <p>Los contratos vigentes antes del 04 de diciembre de 2018 se deben actualizar por medio de una adenda por un plazo máximo de 5 años, considerando el tiempo transcurrido a partir del 1 de enero de 2019, igual aplica para los contratos vigentes posterior al 04 de diciembre de 2018 considerando el tiempo transcurrido a partir de la fecha de firma del contrato (2019-2020). Posterior al vencimiento de dicho plazo, se podrá solicitar prórroga, siempre y cuando persista el interés institucional y exista disponibilidad presupuestaria, según lo estipulado en el artículo 2 del Reglamento de Dedicación Exclusiva Administrativa, aplicando los porcentajes establecidos por la Ley 9635.</p> <p>Para ambos casos para efectos de este año 2022 según lo informado por el Programa de Recursos Humanos en correo electrónico del 23 de mayo de 2022, el monto que se presupuestó para dedicación exclusiva en total es de €6.736.662.113,91 que se tendrá que dar seguimiento en la ejecución para verificar el cumplimiento de esta medida.</p> <p>De acuerdo con la información suministrada por el Programa de Gestión Financiera en el oficio UNA-PGF-OFIC-036-2023 del 13 de enero de 2023, el monto final presupuestado en el rubro de Dedicación Exclusiva Administrativa es de €1.495.084.789,88 con un gasto de €1.476.896.904,64, mientras que el monto presupuestado para Dedicación Exclusiva Académica fue de €3.172.330.249,08 con gasto de €2.850.510.315,28.</p> <p>Según el oficio UNA-PDRH-OFIC-619-2022 del 15 de noviembre de 2022, el Programa Desarrollo de Recursos Humanos informa que en este año, únicamente se han aprobado 7 nuevos contratos de dedicación exclusiva del personal administrativo, tomando en consideración lo actualizado en el reglamento respectivo.</p>	<p>Comisión de Carrera Académica</p> <p>Programa Desarrollo de Recursos Humanos</p>	<p>I y II Semestres 2022</p>	<p>4.6.1 Generar una estrategia institucional que promueva la sostenibilidad financiera en el mediano y largo plazo.</p>	<p>Ingreso al régimen dedicación exclusiva académica ajustada a la Ley 9635 implementado</p> <p>Suspensión de nuevos contratos de dedicación exclusiva administrativa implementada</p> <p>Reconocimiento de dedicación exclusiva en puestos dirección y subdirección ajustado a la Ley 9635 aplicado</p>

CATEGORÍA	COORDINACIONES, GESTIONES Y ACCIONES	RESPONSABLES DE IMPLEMENTACIÓN	PLAZOS PARA COMUNICAR AVANCES	OBJETIVO/META	INDICADOR
<p>8. Modificación de metodología de pago de recargos y sobresueldos para las personas que asuman los cargos de gestión académica-administrativa o de tareas docentes: no crean nueva base salarial.</p>	<p>TRANSITORIO AL ARTÍCULO 22 del Reglamento del Régimen Laboral</p> <p>La reforma al artículo 22 será aplicable únicamente a las personas que inicien en el ejercicio del cargo a partir de la publicación de la presente reforma normativa en Gaceta UNA N°15-2021 del 02 de setiembre de 2021. Si existe alguna prórroga de nombramiento, la remuneración del cargo respectivo deberá ajustarse a lo establecido en el artículo 22 modificado.</p> <p>En relación con las personas que actualmente ocupan los cargos indicados en el artículo 22, se procederá con la nominalización del recargo, de la siguiente forma:</p> <p>a. Se multiplica el porcentaje de recargo que recibe actualmente, por el salario base de julio de 2018, de la categoría salarial que ostenta la persona funcionaria.</p> <p>b. El monto resultante se nominaliza y se mantiene invariable durante la vigencia del nombramiento.</p> <p>c. Se procede a la nominalización de los incentivos que recibe actualmente la persona y que están asociados al monto del recargo. Para esto, al recargo nominal resultante de la aplicación del inciso b, se le aplicarán los porcentajes de los incentivos salariales que, antes de la entrada en vigencia de esta reforma reglamentaria, recibía la persona funcionaria</p> <p>d. El monto resultante nominalizado (cálculo realizado en inciso c) se pagará únicamente por el periodo en que la persona permanezca en el actual cargo de gestión académica-administrativa.</p> <p>e. Si la persona funcionaria sube de categoría en el régimen de carrera académica, mientras permanece en el cargo de gestión académica, el monto del recargo nominalizado permanecerá invariable.</p> <p>Se incluye según acuerdo UNA-SCU-ACUE-219-2021 del 02 de setiembre de 2021 del Consejo Universitario.</p> <p>De acuerdo con lo indicado en el oficio UNA-PDRH-OFIC-615-2022 del 09 de noviembre de 2022, en comparación con los años 2020 y 2021, se denota una reducción significativa en el rubro de recargos y sobresueldos correspondiente a cargos de gestión académica-administrativa o tareas docentes.</p>	<p>Programa Desarrollo de Recursos Humanos</p>	<p>I y II Semestres 2022</p>	<p>4.6.1 Generar una estrategia institucional que promueva la sostenibilidad financiera en el mediano y largo plazo.</p>	<p>Metodología de pago de recargos y sobresueldos modificada</p>
<p>9. Restricción y reducción del pago por tiempo extraordinario y sobresueldos.</p>	<p>g) RESTRICCIÓN Y REDUCCIÓN DEL PAGO POR TIEMPO EXTRAORDINARIO Y SOBRESUELDOS</p> <p>Lo indicado en la circular UNA-VADM-DISC-005-2021 del 15 de noviembre 2021 de la Vicerrectoría de Administración sobre el seguimiento y control de horas extras y se continúa aplicando lo indicado en la resolución de la Rectoría UNA-R-RESO-043-2021 de fecha 25 de marzo de 2021, en el marco de la sostenibilidad financiera institucional y los límites que establece la regla fiscal en cuanto a las siguientes acciones:</p> <p>A.1. RESTRICCIÓN PARA EL USO DE HORAS EXTRAS</p> <p>A.1.1. Su uso deberá ser limitado a situaciones de emergencia, de excepción y temporales.</p> <p>A.1.2. Se instruye hacer un uso racional y eficiente de los recursos públicos y se recuerda que la autorización de dichas horas es de exclusiva responsabilidad de los superiores jerárquicos.</p> <p>De acuerdo con información suministrada por el Programa Desarrollo de Recursos Humanos mediante correo electrónico de fecha 23 de mayo de 2022, el gasto en el rubro de tiempo extraordinario se ha venido reduciendo en el tiempo, entre los años 2018-2019 hubo una disminución del 4%, entre 2019-2020 de un 26%, entre 2020-2021 de un 11%. Según lo informado por parte del Programa de Gestión Financiera, con el oficio UNA-PGF-OFIC-036-2023 del 13 de enero de 2023 indica que el rubro de tiempo extraordinario refleja un gasto de \$591.015.490,88 para el 2022, que en comparación con el año 2021 ese gasto fue mayor por un monto de \$611.256.513,35, lo que genera una diferencia de \$20.241.022,46 reducidos.</p>	<p>Programa Desarrollo de Recursos Humanos</p>	<p>I y II Semestre 2022</p>	<p>4.6.1 Generar una estrategia institucional que promueva la sostenibilidad financiera en el mediano y largo plazo.</p>	<p>Reducción en el pago de tiempo extraordinario implementado</p>

CATEGORÍA	COORDINACIONES, GESTIONES Y ACCIONES	RESPONSABLES DE IMPLEMENTACIÓN	PLAZOS PARA COMUNICAR AVANCES	OBJETIVO/META	INDICADOR
	<p>A.9. SOBRESUELDOS FINANCIADOS CON FONDOS PROVENIENTES DEL FEES (UNA 001) Con la circular UNA-PDRH-CIRC-027-2021 del 26 de noviembre de 2021, el Programa Desarrollo de Recursos Humanos indica lo siguiente:</p> <p>Nominalización del recargo en puestos de autoridad: según lo establecido en el acuerdo UNA-SCU-ACUE-219-2021 del 2 de setiembre del 2021 publicado en la UNA-GACETA N.º15-2021 al 2 de setiembre 2021, se modifica el recargo aplicado a las autoridades universitarias, según los cargos indicados en el artículo 18 del Reglamento del Régimen Laboral, de la siguiente manera:</p> <p>a. Sobresueldo aplicado a las autoridades que iniciaron su nombramiento a partir del 02 de setiembre 2021 (casos nuevos):</p> <p>Las personas que ejerzan los cargos de autoridad y que sus nombramientos iniciaron en esta condición, por primera vez a partir del 02 de setiembre de 2021, serán remuneradas con el salario base de la categoría (académica o administrativa) que ostenten en su puesto, más un sobresueldo nominal, calculado con base en el salario establecido para la categoría de profesor II en la escala salarial de julio de 2018.</p> <p>El monto del sobresueldo se establece en forma proporcional a la jornada laboral asignada para ocupar el puesto. Este no genera una nueva base salarial ni modifica el cálculo de los otros pluses salariales.</p> <p>b. Sobresueldo aplicado a las autoridades que iniciaron su nombramiento antes del 02 de setiembre 2021.</p> <p>Las autoridades que actualmente ocupan los cargos indicados anteriormente e iniciaron este tipo de nombramiento en una fecha anterior al 02 de setiembre 2021, se procedió con la nominalización del recargo.</p> <p>Según las modificaciones en el Reglamento de Sobresueldos se establece lo siguiente:</p> <p>Sobresueldos temporales por:</p> <ul style="list-style-type: none"> - volumen de trabajo; - recargo de funciones; - trabajo extraordinario; - prestación de servicios, transferencia tecnológica o cooperación externa (vinculación externa remunerada) <p>Calculado sobre el salario base de julio 2018, según la categoría del puesto que ocupa el funcionario beneficiado y la tabla de cálculo.</p> <p>Sobresueldo a informáticos (beneficio permanente): Complemento salarial producto del estudio de mercado del área de informática. Mediante acuerdo UNA-SCU-ACUE-054-2021 del 19 de marzo de 2021 publicado en UNA-Gaceta N° 6-2021 al 26 de marzo de 2021, se deroga el acuerdo SCU-1488-90 del 09 de noviembre de 1990 del Consejo Universitario sobre el pago de este sobresueldo, y se acuerda mantener el monto nominal del salario, calculado con el 15% a la base de diciembre 2020, en reconocimiento del derecho adquirido del personal del área de informática que actualmente cuenta con el complemento salarial, sin que se afecte por cambios en el contrato laboral, nuevos contratos por traslados, ingreso a propiedad o ascensos. Además, así se conservará mientras se mantenga la relación laboral con la institución.</p> <p>Sobresueldo por Convención Colectiva (beneficio permanente): De acuerdo con los convenios específicos vigentes, se establece para la Sección de Vigilancia y la Sección de Transportes, un sobresueldo como contrapartida a la ampliación de jornada en 32 horas mensuales. IV Convención Colectiva de Trabajo, art. 33 que aplica a Oficiales de seguridad y Choferes, calculado con el 30% a la base de julio 2018, según lo informado en el oficio UNA-PDRH-OFIC-024-2022 del 26 de enero de 2022.</p>				<p>Suspensión de nuevos sobresueldos implementada</p> <p>Autorización o continuidad de sobresueldos ajustados y/o nominalizados según puesto implementada</p>

CATEGORÍA	COORDINACIONES, GESTIONES Y ACCIONES	RESPONSABLES DE IMPLEMENTACIÓN	PLAZOS PARA COMUNICAR AVANCES	OBJETIVO/META	INDICADOR
	<p>Sobresueldo a exbecados: (incentivo temporal): Se establece un régimen de incentivos para los funcionarios exbecados que hayan obtenido un posgrado académico en el marco del reglamento respectivo.</p> <p>Según el acuerdo UNA-SCU-ACUE-293-2021 del 28 de octubre de 2021 publicado en Alcance N°2 a la UNA-Gaceta N° 18-2021 al 28 de octubre de 2021, el Consejo Universitario deroga el artículo 58 y 58 BIS del Reglamento del Régimen de Beneficios para el Mejoramiento Académico y Profesional de los Funcionarios Universitarios y publica un transitorio a dichas derogatorias, según se transcriben a continuación:</p> <p>TRANSITORIO A LA DEROGATORIA A LOS ARTÍCULO 58 y 58 BIS</p> <p>Aquellos funcionarios exbecados a quienes se les hubiese otorgado la compensación salarial de exbecado antes de la entrada en vigencia de la derogatoria de estos artículos, seguirán disfrutando de él, a partir de la fecha de aprobación del informe final y de este reconocimiento salarial por parte de la Junta de Becas. Se le suspenderá una vez que se cumpla el plazo máximo indicado en el artículo 58 que se deroga con la presente modificación.</p> <p>A los funcionarios académicos y administrativos exbecados que, a la fecha de entrada en vigencia de la presente reforma reglamentaria, presentaron su informe final, se les podrá otorgar el incentivo establecido en el artículo 58 que se deroga con la presente modificación, siempre y cuando el informe presentado sea aprobado por la Junta de Becas. El incentivo se aplicará por un período improrrogable de seis meses a partir de la aprobación de dicho informe.</p> <p>En relación con las personas exbecadas con categoría profesor II (punto "c" del artículo 58) que a la fecha cuentan con este beneficio, se procederá a nominalizar el incentivo, así como a las personas exbecadas que se encuentran en una categoría salarial administrativa (punto "d" del artículo 58) que a la fecha cuentan con este beneficio.</p> <p>En relación con las personas exbecadas que se encuentran en una categoría salarial administrativa (punto "d" del artículo 58) que a la fecha cuentan con este beneficio, se procederá a nominalizar el incentivo.</p> <p>De acuerdo con la información suministrada por el Programa de Gestión Financiera en el oficio UNA-PGF-OFIC-036-2022 del 13 de enero de 2023, el rubro de sobresueldos se ha disminuido considerablemente, tal es el caso que en el año 2021 el gasto fue por \$803.787.088,60 y en el año 2022 por \$692.171.259,5 con una diferencia de 111.615.829,06, es importante indicar que la subpartida sobresueldos no incluye los sobresueldos por recargos de tareas académicas, que se ubican en otra subpartida (sobresueldos recargos tareas académicas), y a que a la fecha presenta un gasto de \$91.978.848,66.</p>				
<p>10. Ajuste de normativa para carrera profesional o administrativa y régimen académico.</p>	<p>q) REVISIÓN Y AJUSTE DE NORMATIVA PARA CARRERA PROFESIONAL O ADMINISTRATIVA Y RÉGIMEN ACADÉMICO</p> <p>En el tema de carrera administrativa se debe indicar que el Reglamento del Régimen de Carrera Administrativa de los Funcionarios Administrativos de la Universidad Nacional fue modificado mediante acuerdos UNA-SCU-ACUE-127-2020, UNA-SCU-ACUE-025-2021 y UNA-SCU-ACUE-312-2021, quedando de la siguiente manera:</p> <p>TRANSITORIO ARTÍCULO 52: SOBRE LA PRESENTACIÓN DE SOLICITUD Y VIGENCIA DE RESOLUCIÓN.</p> <p>A partir del año 2021, se suspenden los periodos para la recepción de solicitudes de ingreso, así como la aplicación de los factores establecidos en el Capítulo III, referidos al ingreso al régimen de carrera administrativa y de los factores por considerar y ajuste al régimen.</p> <p>Para los casos presentados en el año 2020, se autoriza a la Comisión realizar el estudio y la ratificación de reconocimiento del Factor I y Factor II, únicamente para las solicitudes que fueron recibidas durante los periodos de febrero y julio del año 2020, en consideración de que se cuenta con el presupuesto 2021 para cubrir la erogación correspondiente. El Consejo Universitario podrá acordar extender por un año más el plazo de vigencia de este transitorio, previa valoración de los insumos presentados por la Rectoría y otras instancias.</p> <p>Con acuerdo UNA-CCAD-ACUE-004-2022 de fecha 04 de mayo de 2022, la Comisión de Carrera Administrativa solicita al Consejo Universitario modificar el transitorio del artículo 52 para autorizar a la Comisión de Carrera Administrativa, la recepción de solicitudes, de ingreso, así como la aplicación de los factores establecidos en el Capítulo III, referidos al ingreso al régimen de carrera administrativa y de los factores por considerar y ajuste al régimen, en el mes de julio de 2022, debido a que se cuenta con el presupuesto ordinario para el año 2022 para cubrir la erogación correspondiente.</p> <p>Con el acuerdo UNA-SCU-ACUE-182-2022 de fecha 17 de agosto de 2022, el Consejo Universitario indica que se prorroga por el año 2022 la suspensión de los periodos para la recepción de solicitudes de ingreso, así como la aplicación de los factores establecidos en el Capítulo III, referidos al ingreso al régimen de carrera administrativa y de los factores por considerar y el ajuste al régimen.</p> <p>El Consejo Universitario podrá acordar extender por un año más el plazo de vigencia de este transitorio, previa valoración de los insumos presentados por la Rectoría y otras instancias.</p>	<p>Carrera Administrativa</p> <p>Comisión de Carrera Académica</p>	<p>I y II Semestre 2022</p>	<p>4.6.1 Generar una estrategia institucional que promueva la sostenibilidad financiera en el mediano y largo plazo.</p>	<p>Suspensión de reconocimientos de carrera administrativa implementada</p>

CATEGORÍA	COORDINACIONES, GESTIONES Y ACCIONES	RESPONSABLES DE IMPLEMENTACIÓN	PLAZOS PARA COMUNICAR AVANCES	OBJETIVO/META	INDICADOR
	<p>Con los siguientes acuerdos del Consejo Universitario UNA-SCU-ACUE-025-2021, UNA-SCU-ACUE-053-2021, UNA-SCU-ACUE-070-2021, UNA-SCU-ACUE-211-2021 y UNA-SCU-ACUE-338-2021, se señalan disposiciones transitorias que modifican diferentes artículos de incentivos salariales del Régimen Académico, en el último acuerdo se solicitó por parte del Consejo Universitario:</p> <p>B. SOLICITAR A LA COMISIÓN DE CARRERA ACADÉMICA QUE ANALICE, VALORE Y REALICE LA PROPUESTA NORMATIVA EN CASO DE SER NECESARIO, DE TAL MANERA QUE PERMITA HABILITAR LA APERTURA DEL RÉGIMEN DE CARRERA ACADÉMICA EN EL 2022, LO ANTERIOR EN CONSECUENCIA AL POR TANTO C) DEL PRESENTE ACUERDO. ACUERDO FIRME.</p> <p>C. SOLICITAR A LA RECTORÍA UN INFORME SOBRE EL IMPACTO PRESUPUESTARIO QUE HAN GENERADO LAS MEDIDAS PRECAUTORIAS SOLICITADAS Y APROBADAS POR ESTE CONSEJO UNIVERSITARIO, A MÁS TARDAR EL 29 DE ABRIL DE 2022, EL CUAL TAMBIÉN OTORGUE LOS INSUMOS NECESARIOS PARA ESTABLECER POSIBLES PRÓRROGAS O LEVANTAMIENTO DE MEDIDAS PRECAUTORIAS TOTALES O PARCIALES EN MATERIA PRESUPUESTARIA. ACUERDO FIRME.</p> <p>Para seguimiento de esta medida la Vicerrectoría de Administración mediante oficio UNA-VADM-OFIC-1409-2022 del 27 de agosto de 2022, presenta informe sobre el impacto presupuestario de medidas transitorias incorporadas en el Reglamento de Carrera Académica aplicadas en 2021 y los efectos en 2022. El cual la Rectoría con oficio UNA-R-OFIC-1575-2022 del 31 de agosto de 2022, remite este informe al Consejo Universitario para su información, y en respuesta el Consejo Universitario pide audiencia escrita a diferentes autoridades y otras instancias involucradas, para que a más tardar el 25 de noviembre de 2022, se indique el criterio sobre la propuesta de prorrogar los transitorios de los artículos 24, 51, 52, 53 y 68.</p>	Comisión de Carrera Académica	I y II Semestres 2022	4.6.1 Generar una estrategia institucional que promueva la sostenibilidad financiera en el mediano y largo plazo.	Suspensión de ingreso al régimen académico implementada
11. Restricción de crecimiento en plazas nuevas académicas y administrativas.	<p>En el marco de la sostenibilidad financiera institucional y los límites que establece la regla fiscal, se mantiene lo indicado en la resolución de la Rectoría UNA-R-RESO-043-2021 de fecha 25 de marzo de 2021, acerca de:</p> <p>b) RESTRICCIÓN DE CRECIMIENTO EN PLAZAS NUEVAS ACADÉMICAS Y ADMINISTRATIVAS</p> <p>Por parte de la Vicerrectoría de Administración con correo del 04 de mayo de 2022, se informa que en el proceso de formulación presupuestaria para 2022 no se aprobó ninguna plaza nueva administrativa. Para el año 2021 se eliminaron 38 tiempos completos administrativos y para el año 2022 se eliminaron 6 tiempos completos administrativos (datos presentación ppt Vicerrectoría de Administración para autoridades y comunidad universitaria).</p> <p>Según información de la Vicerrectoría de Administración durante el año 2022 no se creó ninguna plaza nueva con economías salariales.</p> <p>Según informa la Rectoría Adjunta mediante oficio UNA-RA-OFIC-229-2022 del 11 de mayo de 2022, con el acuerdo UNA-SCU-ACUE-252-2021 de fecha del 27 de setiembre de 2021 el Consejo Universitario aprobó 5 plazas para las Sedes y Sección Regional, éstas fueron asignadas a la Rectoría Adjunta y en coordinación con el Programa de Gestión Financiera, fueron trasladadas en enero de 2022, a las siguientes instancias: 2 a Sede Regional Chorotega, 2 a Sede Regional Brunca y 1 a Sección Regional Huetar Norte y Caribe. Es importante recalcar que estas jornadas venían siendo otorgadas desde el 2018, en servicios específicos a la Rectoría Adjunta, para distribuir las en las Sedes y unidades académicas conforme la programación de las carreras itinerantes.</p> <p>Con oficio UNA-RA-OFIC-734-2022 del 04 de noviembre de 2022, la Rectoría Adjunta indica que en 2022 se crearon dos plazas nuevas amparadas al acuerdo UNA-SCU-ACUE-252-2021 del Consejo Universitario, a saber: Plaza para reposición de jornada para completar la jornada a TC (código N.18.0022), apoyo a la política de género correspondiente al Instituto de Estudios de la Mujer y una plaza para reposición jornada para completar el tiempo completo. Se había otorgado 1/2 en 2021 y 1/2 en el 2022, según resolución de Rectoría (recurso apelación), correspondiente a la Escuela de Ciencias del Movimiento Humano y Calidad de Vida.</p> <p>En el segundo semestre con economías salariales se asignaron a la Sede Regional Chorotega 41.760 horas para ofertar la programación de los planes de estudio, correspondía a 14,5 tiempos completos anuales (temporales).</p>	Programa Desarrollo de Recursos Humanos Vicerrectoría de Administración Rectoría Adjunta	I y II Semestres 2022	4.6.1 Generar una estrategia institucional que promueva la sostenibilidad financiera en el mediano y largo plazo.	Restricción en la creación de nuevas plazas implementada

CATEGORÍA	COORDINACIONES, GESTIONES Y ACCIONES	RESPONSABLES DE IMPLEMENTACIÓN	PLAZOS PARA COMUNICAR AVANCES	OBJETIVO/META	INDICADOR
<p>12. Revisión o estudio previo para nuevas asignaciones por reposición de plazas en caso de jubilación, defunción, despido o renuncia (busca reducción de plazas académicas y administrativas)</p>	<p>c) REVISIÓN O ESTUDIO PREVIO PARA NUEVAS ASIGNACIONES POR REPOSICIÓN DE PLAZAS EN CASO DE JUBILACION, DEFUNCION, DESPIDO O RENUNCIA (BUSCA REDUCCION DE PLAZAS ACADÉMICAS Y ADMINISTRATIVAS)</p> <p>Mantener la instrucción UNA-R-CINS-013-2019 del 3 de octubre de 2019, para la reposición de plazas liberadas por jubilación, defunción, renuncia, despido o traslados en propiedad, tanto para el sector administrativo como para el sector académico, de tal forma que las plazas no se repondrán de forma automática. Corresponde a la Vicerrectoría de Administración analizar la reposición de las plazas administrativas, y a Rectoría Adjunta la reposición de las plazas académicas.</p> <p>Las circulares instrucción de la Rectoría UNA-R-DISC-016-2022 del 08 de setiembre de 2022, y la aclaración emitida con circular de Rectoría UNA-R-CIRC-89-2022 del 14 de setiembre de 2022, reiteran lo indicado en la circular UNA-PDRH-CIRC-010-2022-UNA-VADM-CIRC-009-2022, publicada el 31 de marzo de 2022, sobre la mecánica para atender en forma paulatina los requerimientos de conversión de plazas y reposiciones a nivel institucional.</p> <p>Según lo informado por el Programa Desarrollo de Recursos Humanos en el oficio UNA-PDRH-OFIC-615-2022 del 09 de noviembre de 2022, se han eliminado algunas plazas o se ha determinado la pertinencia de modificar la categoría hacia una inferior. Para el año 2022 el estimado de ahorro por la diferencia de categorías producto de reposiciones en una categoría inferior, según informes UNA-AOTCVC-ICRT-091-2022, UNA-AOTCVCICRT-054-2022 y UNA-AOTCVC-ICRT-180-2022 es de un total de \$6.345.153,10.</p> <p>En el oficio UNA-RA-OFIC-734-2022 del 04 de noviembre de 2022, la Rectoría Adjunta informa que durante el 2022 se realizó la reposición de 14 jornadas académicas correspondientes a 13 jornadas por jubilación y 1 jornada por renuncia, 1,5 de categoría 88, 4,5 categoría 89 y 8 de categoría 90.</p>	<p>Programa Desarrollo de Recursos Humanos</p> <p>Vicerrectoría de Administración</p> <p>Rectoría Adjunta</p>	<p>I y II Semestres 2022</p>	<p>4.6.1 Generar una estrategia institucional que promueva la sostenibilidad financiera en el mediano y largo plazo.</p>	<p>Reposición de plazas con criterios técnicos implementada</p>
	<p>A.3. CONVERSIÓN DE PLAZAS A PLAZO FIJO EN PERMANENTE PARA INGRESO EN PROPIEDAD:</p> <p>Las circulares instrucción de la Rectoría UNA-R-DISC-016-2022 del 08 de setiembre de 2022, y la aclaración emitida con circular de Rectoría UNA-R-CIRC-89-2022 del 14 de setiembre de 2022, reiteran lo indicado en la circular UNA-PDRH-CIRC-010-2022-UNA-VADM-CIRC-009-2022, publicada el 31 de marzo de 2022, sobre la mecánica para atender en forma paulatina los requerimientos de conversión de plazas y reposiciones a nivel institucional.</p> <p>A.3.1. Sector administrativo: Se continúa con la suspensión de la conversión de plazos a plazo fijo en permanente para ingreso en propiedad, salvo en aquellos casos en los que la Vicerrectoría de Administración lo autorice, basada en el estudio técnico que realiza el Programa Desarrollo de Recursos Humanos.</p> <p>Según datos de la Vicerrectoría de Administración no se han tramitado durante este año 2022 solicitudes de conversión de plazo fijo a permanente para ingresos en propiedad de plazas administrativas, de conformidad con las instrucciones emitidas por la Rectoría y se está trabajando con el punto a, de la circular UNA-PDRH-CIRC-010-2022 UNA-VADM-CIRC-009-2022, sobre "Conversión de plazas administrativas de tipo de presupuesto plazo fijo a permanente para ingreso en propiedad", para iniciar nuevamente con el tema de conversiones en forma paulatina.</p> <p>El Programa Desarrollo de Recursos Humanos en el oficio UNA-PDRH-OFIC-615-2022 del 09 de noviembre de 2022 indica que en el año 2022 se recomienda la conversión de dos plazas de plazo fijo a permanente para ingreso en propiedad, según informes de criterios técnicos UNA-AOTCVC-ICRT110-2022 y UNA-AOTCVC-ICRT-146-2022, a saber: un cargo de Gestión operativa básica en servicios generales-conserje, categoría 11, tc en la Editorial Universitaria y un cargo de Gestión operativa básica en servicios generales-conserje, categoría 11, tc en la Vicerrectoría de Extensión.</p>	<p>Programa Desarrollo de Recursos Humanos</p> <p>Vicerrectoría de Administración</p>	<p>I y II Semestres 2022</p>	<p>4.6.1 Generar una estrategia institucional que promueva la sostenibilidad financiera en el mediano y largo plazo.</p>	<p>Suspensión de conversión de plazas a plazo fijo en permanente para ingreso en propiedad en sector administrativo implementada</p>

CATEGORÍA	COORDINACIONES, GESTIONES Y ACCIONES	RESPONSABLES DE IMPLEMENTACIÓN	PLAZOS PARA COMUNICAR AVANCES	OBJETIVO/META	INDICADOR
	<p>A.3.2. Sector académico: se mantiene lo dispuesto en la instrucción de Rectoría Adjunta UNA-RA-DISC-008-2020, publicada el 13 de octubre de 2020, Instrucción sobre modificaciones al Plan de Fortalecimiento y Estabilidad del Personal Académico (PFESA) Transitorio 2020-2021, en el marco de la circular UNA-RA-CINS-007-2021.</p> <p>Según lo informado por la Rectoría Adjunta mediante oficio UNA-RA-OFIC-229-2022 del 11 de mayo de 2022, se indica el detalle de los concursos por oposición aprobados por la Asamblea de Académicos de las unidades como: División de Educación para el Trabajo, Escuela de Arte y Comunicación Visual, Escuela de Ciencias Ambientales, Escuela de Ciencias Biológicas, Escuela de Literatura y Ciencias del Lenguaje, Escuela de Matemática, Escuela de Veterinaria, Escuela de Química, Escuela de Relaciones Internacionales, Sede Región Brunca y el IDESPO, que ingresarán en propiedad un total de 23 plazas para este año 2022.</p> <p>En el marco de la formulación del Plan de Fortalecimientos y Estabilidad del Sector Académico, se pretende potenciar en el personal académico las capacidades, habilidades y destrezas profesionales, así como el acentuar la permanencia laboral de las y los académicos.</p> <p>Con el oficio UNA-RA-OFIC-734-2022 de 04 de noviembre de 2022, la Rectoría Adjunta indica que al darse por finalizado el Plan de Fortalecimiento y Estabilidad del Sector académico en el 2021, así como la formulación del Plan de Mediano Plazo Institucional, la Rectoría Adjunta ha venido trabajando en la definición de la estrategia de cara a una nueva formulación del Plan, la cual hemos denominado PFESA+ID. Este ejercicio permitirá actualizar las áreas estratégicas actualmente existentes, orientar el desarrollo académico y profesional de personas académicas de la institución, y el aporte de la Universidad Nacional en el ámbito nacional e internacional, alineándose con la perspectiva hacia una universidad que genera contribuciones significativas para la transformación social y la sostenibilidad en nuestro entorno.</p> <p>Dado que el ejercicio requiere de un análisis prospectivo por parte de las unidades académicas, en este segundo semestre no se ha efectuado alguna conversión de plaza, de plazo fijo a permanente para ingreso en propiedad que corresponda al sector académico.</p>	<p>Programa Desarrollo de Recursos Humanos</p> <p>Rectoría Adjunta</p>	<p>I y II Semestres 2022</p>	<p>4.6.1 Generar una estrategia institucional que promueva la sostenibilidad financiera en el mediano y largo plazo.</p>	<p>Plan de Fortalecimiento y Estabilidad del Personal Académico (PFESA), Transitorio 2020-2021 implementado</p>
<p>13. Suspensión de reestructuraciones, reasignaciones, reclasificación, revaloración de cargos administrativos.</p>	<p>e) SUSPENSIÓN DE REASIGNACIONES, RECLASIFICACIÓN, REVALORACIÓN Y REVISIÓN DE CARGOS ADMINISTRATIVOS</p> <p>De acuerdo con el transitorio a los artículos 14 a 21 y artículo 25 del Reglamento de Recursos Humanos aprobado según acuerdo UNA-SCU-ACUE-025-2021 de 24 de febrero de 2021, se suspendió, entre otros temas, el análisis y la resolución de las solicitudes de estudios de revisión de puestos, restricción que se mantiene hasta el 31 de diciembre de 2022 por acuerdo UNA-SCU-ACUE-336-2021 del 1 de diciembre de 2021.</p> <p>De acuerdo con lo indicado por el Programa Desarrollo de Recursos Humanos en el oficio UNA-PDRH-OFIC-177-2022 del 16 de mayo de 2022, a la fecha por este concepto hay un total de 11 estudios que se encuentran finalizados que según proyección la incidencia presupuestaria es de €88.715.569,63, se aclara que los informes en estado concluido están pendientes de formalizar considerando lo establecido en la resolución UNA-R-RESO-066-2020 y el UNA-AJ-DICT-559-2020. También hay otros estudios que se encuentran sin iniciar y otros que se han devuelto a los solicitantes.</p> <p>Es importante indicar que las solicitudes de revisión de los cargos secretariales de la Escuela de Planificación y Promoción Social y de conversión de plaza 0871-2017 asociada al cargo profesional asistencial en financiero contable ubicado en el Sección de Contabilidad del Programa Gestión Financiera, se resolvieron sin generar incidencia presupuestaria, según oficio UNA-AOTCVC-OFIC-50-2020 del 27 de febrero de 2020 e informe de criterio técnico UNA-AOTCVC-ICRT-014-2021 del 19 de febrero de 2021.</p> <p>En seguimiento con los estudios de reestructuraciones, reasignaciones, reclasificación, revaloración y revisión de cargos administrativos, el Programa Desarrollo de Recursos Humanos en el oficio UNA-PDRH-OFIC-615-2022 del 09 de noviembre de 2022, informa que este año se aprobó únicamente el estudio de la Sección Regional Sarapiquí, según informes UNA-AOTCVC-ICRT-22-2019 y adenda UNA-AOTCVC-ICRT-54-2021. En la semana del 7 al 11 de noviembre de 2022, el Programa realizó el comunicado de los resultados a las personas funcionarias.</p>	<p>Programa Desarrollo de Recursos Humanos</p>	<p>I y II Semestres 2022</p>	<p>4.6.1 Generar una estrategia institucional que promueva la sostenibilidad financiera en el mediano y largo plazo.</p>	<p>Suspensión de reasignaciones, reclasificaciones, revaloraciones y revisiones de cargos administrativos implementada</p>

CATEGORÍA	COORDINACIONES, GESTIONES Y ACCIONES	RESPONSABLES DE IMPLEMENTACIÓN	PLAZOS PARA COMUNICAR AVANCES	OBJETIVO/META	INDICADOR
<p>14. Revisión y ajuste en la metodología de asignación de carga académica</p>	<p>En cuanto al tema de revisión y ajuste en la metodología de asignación de carga académica, se emiten por parte del Consejo Universitario los acuerdos UNA-SCU-ACUE-268-2020 y UNA-SCU-ACUE-311-2021, que no corresponden todavía a la aprobación de una nueva metodología, sino a las modificaciones recientes en cuanto a la duración del ciclo lectivo 2022 por motivo de la pandemia.</p> <p>A cerca de la aprobación, por última vez, la prórroga del transitorio al acuerdo General SCU-2077-2012, del 18 de octubre de 2012, publicado en UNA-GACETA 21-2012, en los siguientes términos: durante el período 2022, los dos ciclos lectivos se ejecutarán en 16 semanas, con base en la valoración académica ejecutada, analizada, discutida y presentada por la Rectoría Adjunta y la Vicerrectoría de Docencia.</p> <p>Con oficio UNA-RA-OFIC-734-2022 del 04 de noviembre de 2022, la Rectoría Adjunta informa acerca de seguimiento de la revisión y ajuste en la metodología de asignación de carga académica, que en el marco de la Comisión Institucional de análisis de recurso laborales académicos se creó una subcomisión con el propósito de construir una propuesta de modificación al artículo 12 del Reglamento de Asignación de Cargas Académicas, de forma tal que, la tabla de asignación de jornada permita la distribución de rubros acorde a la jornada laboral declarada. Esta propuesta ya fue validada con un grupo de autoridades de unidades académicas y ahora la subcomisión se encuentra elaborando la propuesta para someter al Consejo Universitario, órgano autorizado para realizar el cambio normativo.</p>	<p>Vicerrectoría de Docencia Rectoría Adjunta</p>	<p>I y II Semestres 2022</p>	<p>4.6.1 Generar una estrategia institucional que promueva la sostenibilidad financiera en el mediano y largo plazo.</p>	<p>Metodología de asignación de carga académica ajustada e implementada</p>
MEDIDAS AL PRESUPUESTO DE OPERACIÓN E INVERSIÓN					
<p>15. Restricción para el uso de recursos correspondientes a las partidas de actividades de capacitación, actividades protocolarias y sociales y, de alimentos y bebidas.</p>	<p>p) REDUCCIÓN EN LA PARTIDA DE ACTIVIDADES DE CAPACITACIÓN, ACTIVIDADES PROTOCOLARIAS Y SOCIALES Y DE ALIMENTOS Y BEBIDAS</p> <p>Se mantiene lo establecido en la circular UNA-R-CIRC-002-2021 del 11 de enero de 2021 sobre no disponibilidad de recursos para alimentos y bebidas, de acuerdo con lo indicado por la Contraloría General de la República en el oficio DFOE-SOC-1222 del 11 de diciembre de 2020.</p> <p>En consideración de lo anterior, para cumplir con lo dispuesto por la Contraloría, dicha subpartida se encuentra inhabilitada, salvo algunas excepciones para actividades estudiantiles que se justificaron, considerando que ya inició el curso lectivo con presencialidad estudiantil y uso de residencias estudiantiles, mediante resolución UNA-R-RESO-070-2022 del 18 de abril de 2022 de la Rectoría.</p> <p>Según información suministrada por la Sección de Presupuesto mediante oficio UNA-SP-OFIC-207-2022 del 23 de mayo de 2022, durante este año 2022 se realizaron reducciones importantes de presupuesto en la partida de actividades de capacitación el presupuesto inicial fue de ¢455.882.395,76 que se ajustó a ¢358.964.135,48, que al 30 de abril de 2022 presenta una ejecución de ¢126.950.845,52, en cuanto a las actividades protocolarias el presupuesto inicial fue de ¢293.877.334,00 que se ajustó a ¢170.542.146,06, que al 30 de abril de 2022 presenta una ejecución de ¢39.410.259,06, sin embargo para aquellas actividades que necesitaran realizar la alimentación a los participantes se mantiene lo dispuesto por la Rectoría en la circular instrucción UNA-R-DISC-010-2021 de fecha 17 de mayo de 2021 en la que se actualizan las instrucciones sobre gastos excepcionales en alimentos y bebidas para el desarrollo de actividades sustantivas, únicamente mediante el uso de fondos especiales con el visto bueno de la Rectoría.</p> <p>Para este segundo semestre 2022, el Programa de Gestión Financiera en el oficio UNA-PGF-OFIC-036-2023 del 13 de enero de 2023, informa que el rubro de Actividades de Capacitación tuvo un aumento en el presupuestado ajustado quedando en ¢480.401.682,79 con un gasto de ¢428.086.116,26, de igual forma, el rubro de Actividades Procolarias y Sociales tuvo un aumento en el presupuestado ajustado quedando en ¢279.426.873,28 con un gasto de ¢258.885.729,37, esto por motivo de que este año 2022 en comparación con los últimos años de restricción por la pandemia, se han realizado más actividades presenciales a nivel de toda la institución.</p>	<p>Programa de Gestión Financiera</p>	<p>I y II Semestres de 2022</p>	<p>4.6.1 Generar una estrategia institucional que promueva la sostenibilidad financiera en el mediano y largo plazo.</p>	<p>Reducción del presupuesto de actividades de capacitación, protocolarias y sociales, y de alimentación implementada</p>

CATEGORÍA	COORDINACIONES, GESTIONES Y ACCIONES	RESPONSABLES DE IMPLEMENTACIÓN	PLAZOS PARA COMUNICAR AVANCES	OBJETIVO/META	INDICADOR
16. Restricción en la contratación de servicios de transporte externos.	<p>n) REDUCCIÓN DE CONTRATACIÓN DE SERVICIOS DE TRANSPORTE EXTERNOS</p> <p>De acuerdo con el oficio UNA-PSG-OFIG-128-2022 de fecha 10 de mayo de 2022, en la actualidad la Sección de Transporte Institucional (STI) administra tres contratos para la gestión del servicio de transporte colectivo de personas al interior del país con tres proveedores, los cuales son:</p> <p>a) Rayeri del Sur S.A., b) José Vargas Alfaro y c) Hernán Vargas Alfaro. Dichos contratos se encuentran vigentes y tienen por fecha de vencimiento mayo del 2023.</p> <p>La STI para el año 2021 y 2022 (corte a mayo) no ha realizado ninguna contratación del servicio de transporte colectivo de personas al interior del país amparado a estos tres contratos, el servicio de transporte se ha brindado con recursos internos (choferes de la UNA).</p> <p>Para este segundo semestre del 2022, según informa el Programa de Servicios Generales en el oficio UNA-PSG-OFIG-029-2023 del 24 de enero de 2023, se han realizado varias contrataciones externas para servicio de transporte colectivo con los proveedores mencionados por un monto total de ₡46.381.995,33, para brindar un óptimo servicio de transporte en las múltiples necesidades de la institución.</p>	Sección de Transporte Institucional, Programa de Servicios Generales	I y II Semestres 2022	4.6.1 Generar una estrategia institucional que promueva la sostenibilidad financiera en el mediano y largo plazo.	Reducción de contrataciones de servicios de transporte externo implementada
17. Revisión y planificación del uso y mantenimiento de la flotilla vehicular, según interés institucional y eficiencia en el uso de los recursos.	<p>l) REVISIÓN Y PLANIFICACIÓN DEL USO DE LA FLOTILLA VEHICULAR, SEGÚN INTERÉS INSTITUCIONAL Y EFICIENCIA EN EL USO DE LOS RECURSOS</p> <p>En el marco de la sostenibilidad financiera institucional y los límites que establece la regla fiscal, con la resolución de la Rectoría UNA-R-RESO-043-2021 de fecha 25 de marzo de 2021, se aplican las siguientes acciones:</p> <p>A.6.2. Instruir al Programa de Servicios Generales de la Vicerrectoría de Administración y a la Comisión de Transportes, para que, en un plazo de cinco meses a partir de esta resolución, presente, a esta Rectoría, un plan para hacer un uso más eficiente de la flotilla vehicular institucional.</p> <p>Según lo informado por el Programa de Servicios Generales en el oficio UNA-PSG-OFIG-128-2022 del 10 de mayo de 2022 se informa sobre el desarrollo de mecanismos de planificación aplicados para atender el uso y mantenimiento de la flotilla vehicular, es importante comunicar que: a) la Dirección del Programa de Servicios Generales en conjunto con la Sección de Transportes ha diseñado un instrumento complementario para capturar información de fuentes de información internas y externas con el objetivo de construir y comunicar a los Usuarios del taller Servitec las fechas en que deben atender el mantenimiento preventivo de los vehículos asignados bajo su cargo y b) Para el análisis de la demanda de Servicios de Transporte en la Universidad Nacional, la STI ha incorporado y rediseñado indicadores e informes que facilitan la toma de decisiones en el seno de la Comisión de transportes institucional, con ayuda de lo anterior, la determinación y gestión de horas extras ha sido administrado de acuerdo a las posibilidades institucionales consecuentemente con las posibilidades que ha comunicado la propia Vicerrectoría de Administración.</p> <p>Es importante destacar las gestiones realizadas en el seno de la Comisión de Transportes para establecer un plan de trabajo conjunto con la Escuela de Matemática y así atender lo dispuesto en el acuerdo UNA-CONSACA-ACUE-210-2019, por tanto C. "Solicitar a la Escuela de Matemática que explore un diseño de modelo matemático para optimizar recursos en el uso del plantel de transportes, servicio de la periférica y la asignación de giras a choferes (...). sobre el particular, es importante reseñar que durante el mes de abril se coordinó celebrar la primera sesión extraordinaria de la Comisión de transportes para dar lugar a la Audiencia al Máster Francisco Benavides Murillo, Coordinador de la Cátedra de Matemática Aplicada de la Escuela de Matemática. Además se remitió a la Vicerrectoría de Administración la primera versión de Plan con oficio UNA-PSG-OFIG-293-2021, que se espera enriquecer con el trabajo que se realice junto con la Escuela de Matemática.</p>	Programa de Servicios Generales Vicerrectoría de Administración	I y II Semestres 2022	4.5.1 Establecer un sistema de servicios generales institucionales que los fortalezca y permita responder con eficiencia y eficacia a los requerimientos de la actividad sustantiva.	Sistema de servicios generales implementado

CATEGORÍA	COORDINACIONES, GESTIONES Y ACCIONES	RESPONSABLES DE IMPLEMENTACIÓN	PLAZOS PARA COMUNICAR AVANCES	OBJETIVO/META	INDICADOR
	<p>De acuerdo con lo informado por parte del Programa de Servicios Generales en sus oficios UNA-PSG-OFIC-456-2022 del 09 de noviembre de 2022 y UNA-PSG-OFIC-029-2023 del 24 de enero de 2023, con respecto a la ejecución y los resultados obtenidos respecto del Plan para hacer un uso más eficiente de la flotilla vehicular institucional derivado del punto A.6.2 del acuerdo UNA-R-RESO-043-2021, se tiene para cada una de las dimensiones definidas en las que se ha logrado avanzar lo siguiente:</p> <p>Mejorar la comunicación por parte de la STI a usuarios y la integración del Sistema para la prestación del servicio de transporte de personas en la UNA:</p> <ul style="list-style-type: none"> - La Dirección del Programa de Servicios Generales en conjunto con la Sección de Transporte diseñó un instrumento complementario para capturar información de fuentes de información internas y externas con el objetivo de construir y comunicar a los usuarios del taller Servitec las fechas en que deben atender el mantenimiento preventivo de los vehículos asignados bajo su cargo, la aplicación del instrumento ha favorecido la comunicación con los usuarios. - Para el análisis de la demanda de Servicios de Transporte en la Universidad Nacional, la STI ha incorporado y rediseñado indicadores e informes que facilitan la toma de decisiones en el seno de la Comisión Institucional de Transportes, con ayuda de lo anterior, la determinación y gestión de horas extras y el cumplimiento del sobresueldo ha sido administrado de acuerdo con las posibilidades institucionales, igualmente se ha dado seguimiento al desarrollo de giras que en planificación sobrepasan jornadas mayores de 12 horas y gestionado con las instancias universitarias la maximización de la planificación de giras entre semana. - Se ha coordinado con las distintas instancias la maximización del uso de la flotilla y del tiempo de choferes descentralizados para la prestación del Servicio de Transporte. <p>Propiciar mejoras en el Sistema informático para la gestión del servicio de transporte de personas y la inclusión de tecnologías para su adecuada administración y registro de información:</p> <ul style="list-style-type: none"> - Mediante el oficio UNA-STI-OFIC-040-2023 del 23 de enero de 2023, la Sección de Transporte Institucional informó que la contratación para el Sistema de Posicionamiento Global (GPS) se encuentra en ejecución bajo el número consecutivo 2022LN-00010-0003500001 a nivel de SICOP y el número consecutivo CBS-000882-2022, a nivel interno, adjudicado al contratista Navegación Satelital de Costa Rica S.A., al cual se le giró la orden de inicio a partir del 01 de noviembre del 2022, según el oficio UNA-STI-OFIC-1240-2022. Se inició a partir del 09 de enero del 2023 con la instalación de los dispositivos en cada uno de los vehículos institucionales, donde al día 23 de enero del 2023, de los 297 vehículos institucionales que posee la UNA activos, se les ha instalado a un total de 230 vehículos institucionales, más del 70% de la flotilla, quedando pendiente 67 vehículos institucionales por instalar en el transcurso del mes de febrero del 2023, dado que la mayoría de estos vehículos están en las respectivas agencias con diferentes mantenimientos preventivos y correctivos, por lo que en el momento que estén disponibles en el plantel se procederá con dicha instalación. - Con respecto a la adquisición de un gabinete para la gestión y administración de las llaves de los vehículos de la flotilla de la UNA, la Sección de Transporte Institucional con oficio UNA-STI-OFIC-040-2023 del 23 de enero de 2023 informó que el trámite se gestionó bajo el número consecutivo 2022LA-000025-0003500001 a nivel de SICOP y el número consecutivo CBS-001143-2022 a nivel interno, adjudicado al contratista Servicios Tácticos de Seguridad STS de Costa Rica S.A., según coordinaciones se indica que el gabinete estaría llegando al país a finales de enero de 2023 para que a más tardar en el mes de febrero se realice la instalación del nuevo gabinete con su respectivo sistema operativo. <p>Valorar el estado de la flotilla vehicular para recomendar el reemplazo, modelo de financiamiento, así como el desarrollo de actividades tendientes al desecho de unidades que han cumplido su vida útil:</p> <p>Durante el 2022 no se ha realizado ninguna recomendación para la compra de nuevos vehículos, no obstante, los esfuerzos han estado dirigidos a la gestión de la desinscripción de unidades que se encuentran en bodegas, o en general ocupando espacio en el plantel, el resultado es que por primera vez la Universidad Nacional, cuenta con 22 vehículos institucionales desinscritos, también hay 6 vehículos institucionales que están en la última etapa del proceso con respecto al monto total por pagar de los impuestos y, por último, 21 vehículos institucionales que ya iniciaron con las primeras etapas del proceso que conlleva como producto final la descripción ante el Registro Público de la Propiedad.</p>				

CATEGORÍA	COORDINACIONES, GESTIONES Y ACCIONES	RESPONSABLES DE IMPLEMENTACIÓN	PLAZOS PARA COMUNICAR AVANCES	OBJETIVO/META	INDICADOR
18. Restricción para la compra de vehículos en 2022.	<p>A.6. ADQUISICIÓN Y PLANIFICACIÓN DEL USO DE LA FLOTILLA VEHICULAR INSTITUCIONAL, de la resolución de la Rectoría UNA-R-RESO-043-2021 de fecha 25 de marzo de 2021:</p> <p>Con oficio UNA-PSG-OFIC-128-2022 del 10 de mayo de 2022, el Programa de Servicios Generales informa que para el año 2022, no ha sido recibida por parte de la Vicerrectoría de Administración la comunicación respecto de la disponibilidad de recursos para la adquisición de nuevos vehículos para la flotilla institucional.</p> <p>Según oficio UNA-PSG-OFIC-456-2022 de fecha 09 de noviembre de 2022, el Programa de Servicios Generales señala que durante el 2022 no se ha realizado ninguna recomendación para la compra de nuevos vehículos, asimismo con oficio UNA-STI-OFIC-040-2023, del 23 de enero del 2023, se indica que continúa con los esfuerzos en la gestión de la desinscripción de unidades que se encuentran en bodegas, o en general ocupando espacio en el plantel, de los cuales hay 22 vehículos desinscritos al 31 de diciembre de 2022 y continúa dicho proceso.</p> <p>En cuanto a la transición al modelo de compra de vehículos de tecnología híbrida, se indica que ninguno de los vehículos adquiridos a la fecha es de tecnología híbrida.</p>	<p>Programa de Servicios Generales</p> <p>Vicerrectoría de Administración</p>	I y II Semestres 2022	4.6.1 Generar una estrategia institucional que promueva la sostenibilidad financiera en el mediano y largo plazo.	Reducción de compra de nuevos vehículos institucionales, solo casos de excepción, implementada
19. Restricción en las partidas de transporte y viáticos al exterior.	<p>o) RESTRICCIÓN EN LAS PARTIDAS DE TRANSPORTE Y VIÁTICOS AL EXTERIOR</p> <p>De acuerdo con la información suministrada por el Máster Ronny Hernández, Jefe de la Sección de Presupuesto en el oficio UNA-SP-OFIC-207-2022 del 23 de mayo de 2022, el presupuesto ajustado de transportes al exterior para el 2021 fue de ¢12.998.240,39 y para 2022 es de ¢64.625.475,28.</p> <p>Respecto a la cuenta de Viáticos al exterior para el 2021 el presupuesto ajustado fue de ¢21.247.765,99 y para 2022 es de ¢57.630.510,56.</p> <p>Para este segundo semestre 2022, según información remitida por el Programa de Gestión Financiera en el oficio UNA-PGF-OFIC-036-2023 del 13 de enero de 2023, la cuenta de Viáticos al exterior se ajustó en ¢118.314.696,97 con un gasto de ¢83.550.308,78. En cuanto al rubro de Transporte al exterior se ajustó en ¢98.646.029,05 con un gasto de ¢74.184.342,88, como bien se puede observar no hay reducción en estos rubros, ya que más bien han habido aumentos en los mismos, esto por motivo de que en el año 2022 en comparación con los últimos años de restricción por la pandemia, se han realizado más actividades presenciales a nivel de toda la institución y en el exterior.</p>	<p>Programa de Gestión Financiera</p> <p>Rectoría</p>	I y II Semestres 2022	4.6.1 Generar una estrategia institucional que promueva la sostenibilidad financiera en el mediano y largo plazo.	Reducción de presupuesto en rubros de transporte y viáticos al exterior del país implementada
	<p>Según información suministrada por la Sección de Presupuesto mediante oficio UNA-SP-OFIC-207-2022 del 23 de mayo de 2022, en el año 2022 se aumentó el presupuesto en la partida de publicidad y propaganda el presupuesto inicial fue de ¢11.939.854,02 que se ajustó a ¢25.375.076,37, que al 30 de abril de 2022 presenta una ejecución de ¢3.646.677,00, lo que indica que hasta el momento este presupuesto no ha presentado reducción sino aumento, por lo que se continuará dando seguimiento a la ejecución de estos recursos en apego a la medida de contención del gasto, dado que los productos promocionales son adquiridos por diversos métodos (caja chica, fondo especial y contratación administrativa) por parte de las diferentes unidades ejecutoras.</p> <p>De acuerdo con el oficio UNA-PGF-OFIC-036-2023 del 13 de enero de 2023 del Programa de Gestión Financiera, finalmente el presupuestado ajustado de la subpartida de Publicidad y Propaganda se redujo a ¢11.531.912,46 con un gasto total de ¢5.734.951,15.</p>	Programa de Gestión Financiera	I y II Semestres 2022	4.6.1 Generar una estrategia institucional que promueva la sostenibilidad financiera en el mediano y largo plazo.	Reducción de presupuesto en el rubro para publicidad y propaganda (información) general implementada

CATEGORÍA	COORDINACIONES, GESTIONES Y ACCIONES	RESPONSABLES DE IMPLEMENTACIÓN	PLAZOS PARA COMUNICAR AVANCES	OBJETIVO/META	INDICADOR
<p>20. Reducción de presupuesto para gastos en publicidad y propaganda.</p>	<p>h) REDUCCIÓN DE PRESUPUESTO PARA PUBLICIDAD Y PROPAGANDA (INFORMACIÓN)</p> <p>Según lo indicado por la Oficina de Comunicación, en el oficio UNA-OC-OFIC-068-2022 de fecha 05 de mayo de 2022, el presupuesto de pauta publicitaria para este año 2022 es menor al asignado en 2021 que fue por 100 millones de colones, que ha venido recortándose en los últimos años.</p> <p>Por tanto, para el rubro de publicidad y propaganda el monto asignado para 2022 es de ₡76.772.664,30 que al 30 de abril 2022 se han ejecutado ₡26.771.614,00, las medidas que se han tomado por parte de la Oficina de Comunicación es publicar únicamente Concursos Externo de Recursos Humanos, Concursos por Oposición de Rectoría Adjunta, Edictos varios y Licitaciones de Proveeduría Institucional, entre otros de excepcional interés institucional, que según el marco legal deben publicarse en un medio impreso de circulación nacional, lo que se hace una vez al mes de manera programada.</p> <p>En seguimiento para el segundo semestre 2022, la Oficina de Comunicación mediante oficio UNA-OC-OFIC-142-2022 del 03 de noviembre de 2022, indica lo siguiente:</p> <p>a. Inversión en pauta regular en medios de comunicación con presupuesto institucional: ₡62.416.236,54, del 1 de enero al 31 de octubre.</p> <p>b. Inversión en pauta en medios regionales con presupuesto institucional: ₡7.230.256,34, correspondiente a los meses de octubre y noviembre.</p> <p>c. Se cuenta a la fecha con un disponible de ₡14.356.427,76 que se ejecutarán en pautas regulares, regionales y estratégicas durante el mes de noviembre de 2022.</p>	<p>Oficina de Comunicación</p>	<p>I y II Semestres 2022</p>	<p>4.6.1 Generar una estrategia institucional que promueva la sostenibilidad financiera en el mediano y largo plazo.</p>	<p>Reducción de presupuesto en el rubro para publicidad y propaganda (información) Oficina de Comunicación implementada</p>
<p>21. Reducción en la contratación de servicios de alquiler.</p>	<p>De acuerdo con los oficios UNA-PRODEMI-OFIC-160-2022 del 10 de mayo de 2022 y UNA-PRODEMI-OFIC-435-2022 del 01 de noviembre de 2022, se constata por parte de PRODEMI que en cuanto al tema de alquileres para este 2022 se estimó la extensión del contrato de alquiler del espacio que era ocupado por la FUNDAUNA en el Centro Comercial Plaza Heredia hasta el mes de abril anterior, esto fue cumplido a cabalidad y se utilizó la reserva presupuestaria destinada para este fin.</p> <p>En este caso no hubo una reducción del monto reservado en este alquiler para este 2022 que corresponde a los meses de febrero a abril, debido a que la formulación de recursos para este alquiler se realiza hasta el mes de enero de cada año, por lo que fue necesario formular para tres meses adicionales correspondientes al contrato 2019CD-000246-SCA y según resolución UNA-PI-RESO-017-2022 por un monto de \$24,382. 08. Es importante indicar que la acción planificada desde el 2021 y el 2022 de adecuar el espacio que era antes utilizado por la ASOUNA con el fin de trasladar a la FUNDAUNA y eliminar el alquiler que se venía pagando en este espacio podría representar una reducción en el gasto de alquileres de mayo a diciembre de 2022 por un monto de \$65,018.88 correspondientes a \$8,127.36 mensuales que en la actualidad no deben pagarse.</p> <p>Se mantiene el alquiler de la bodega en el Bajo de los Molinos: Contratación 2007-LN-000019-SCA que alberga actualmente los vehículos institucionales en desuso que están a la espera de su disposición final, está vigente de febrero de 2022 a enero de 2023. Se cancela un monto mensual de \$3.927,00 IVA incluido y de momento este alquiler no ha permitido ningún ahorro.</p> <p>Igualmente en el oficio UNA-PRODEMI-OFIC-160-2022 se indica que en lo que respecta a mudanzas durante el 2022 sí hubo un ahorro en este apartado, dado que se contaba con un contrato para los traslados de la Remodelación de Topografía y el Gimnasio de Promoción Estudiantil que no han sido finalizados por la empresa constructora, de manera que mediante resolución UNA-PI-RESO-017-2022 se realizó la rescisión por mutuo acuerdo del contrato 2019CD-000246-SCA y significó un ahorro de \$4.253,40. Además que si se requiere este tipo de servicios se resuelve con personal interno de la Sección de Mantenimiento Civil.</p>	<p>PRODEMI</p> <p>Vicerrectoría de Administración</p>	<p>I y II Semestres 2022</p>	<p>4.6.1 Generar una estrategia institucional que promueva la sostenibilidad financiera en el mediano y largo plazo.</p>	<p>Reducción de contratación del servicio de alquileres y servicios de mudanzas implementada</p>

CATEGORÍA	COORDINACIONES, GESTIONES Y ACCIONES	RESPONSABLES DE IMPLEMENTACIÓN	PLAZOS PARA COMUNICAR AVANCES	OBJETIVO/META	INDICADOR
MEDIDAS ADMINISTRACIÓN					
<p>22. Promoción del teletrabajo y la virtualización (telepresencia y video conferencia) en procesos de capacitación y formación del personal</p>	<p>r) PROMOCIÓN DEL TELETRABAJO Y LA VIRTUALIZACIÓN (TELEPRESENCIA Y VIDEO CONFERENCIA) EN PROCESOS DE CAPACITACIÓN Y FORMACIÓN DEL PERSONAL</p> <p>En seguimiento de la resolución de la Rectoría UNA-R-RESO-043-2021 de fecha 25 de marzo de 2021, en el marco de la sostenibilidad financiera institucional y los límites que establece la regla fiscal se aplican las siguientes acciones:</p> <p>A.10. TELETRABAJO Y LA VIRTUALIZACIÓN</p> <p>A.10.1. Instruir a las instancias universitarias para que, una vez que se permita una mayor presencialidad en la UNA, se mantenga el teletrabajo como parte de la jornada laboral de los puestos que permitan la ejecución de trabajo remoto; la telepresencia y videoconferencia en procesos de capacitación y formación del personal; la virtualidad en sesiones de órganos colegiados, de conducción superior y actividades académicas y administrativas.</p> <p>Se utilizó el teletrabajo como medida ante la pandemia por Covid-19, sin embargo está en proceso de trámite y aprobación el Reglamento interno de teletrabajo y según lo informado por el Programa Desarrollo de Recursos Humanos en el oficio UNA-AFATH-OFIC-043-2022 de fecha 13 de mayo de 2022, entre las actividades formativas ejecutadas y en proceso de ejecución en este período 2022, con fecha de término al cierre del mes abril, el AFATH (Área de Formación y Actualización del Talento Humano) ha logrado el desarrollo de 5 temáticas distintas en su mayoría en modalidad virtual sincrónica, con un total de 455 participantes de los estratos gestión operativa, técnicos, profesionales, dirección y personal académico.</p> <p>Ese resultado, evidencia no solo el trabajo desarrollado a lo largo de este año, sino también, como se ha maximizado el uso del tiempo y los recursos a través de la modalidad virtual. Además, permite comprobar que los procesos formativos promovidos desde el AFATH, pueden desarrollarse adecuadamente y con mayor cobertura de población, sin necesidad de recurrir continuamente a la presencialidad.</p> <p>En seguimiento con los procesos de capacitación y formación del personal administrativo, el Programa Desarrollo de Recursos Humanos en el oficio UNA-PDRH-OFIC-615-2022 del 09 de noviembre de 2022, informa que en total este año se realizaron 26 actividades formativas virtuales y 3 actividades que se ofrecieron presenciales o con alguna sesión presencial, en las que 8 fueron para el estrato de dirección, jefatura y profesionales de apoyo, 9 para población sin personal a cargo y 9 para participación de todos los estratos (operativo, técnico, profesional, mando medio y dirección) que se impartieron a un total de 2.338 personas con corte al 04 de noviembre de 2022.</p> <p>De igual forma, la Vicerrectoría de Docencia con oficio UNA-VD-OFIC-769-2022 de fecha 09 de mayo de 2022, indica que desde su ámbito de competencia se ofrecieron capacitaciones o formaciones dirigidas al personal académico aplicando la virtualización o video conferencia, en los que se atendieron temáticas diferentes con una cantidad de 12 cursos para un total de 258 docentes certificados, además es importante señalar que la Vicerrectoría de Docencia, coordinó la ejecución de una actividad formativa en conjunto con el programa de Laspau-Harvard University bajo el nombre: PROGRAMA DE CAPACITACIÓN DOCENTE EN METODOLOGÍAS DE APRENDIZAJE ACTIVO, el cual se llevó a cabo entre los meses de noviembre del 2021 y mayo del 2022, con la participación de 350 docentes.</p> <p>Con oficios UNA-VD-OFIC-1688-2022 del 27 de octubre de 2022 y UNA-VD-OFIC-015-2023 del 01 de enero de 2023, la Vicerrectoría de Docencia indica que durante el 2022 en total se realizaron 30 actividades formativas en las que participaron 1.438 funcionarios académicos.</p> <p>A.10.2. Instruir a la Comisión Institucional de Teletrabajo para que, en un plazo de cinco meses a partir de comunicada esta resolución, presente a esta Rectoría una propuesta integral para continuar con el teletrabajo en la Universidad Nacional, una vez que se levanten, parcial o totalmente las restricciones causadas por la pandemia y la declaratoria de emergencia nacional.</p> <p>Sobre la atención de este tema se emite la circular UNA-CIT-CIRC-002-2022 de fecha 26 de abril de 2022, en que la Comisión Institucional de Teletrabajo publica el Instrumento validación técnica de funciones o actividades teletrabajables, sector administrativo.</p> <p>Para efectos de identificar aquellas funciones o actividades que son teletrabajables dentro de los perfiles administrativos, así como la definición del porcentaje de la jornada que podría eventualmente ejecutar la persona funcionaria mediante el teletrabajo, la Cituna pone a disposición de las personas superiores jerárquicas una herramienta que incluye criterios que orientarán la toma de decisiones en el marco de la implementación del teletrabajo en las instancias universitarias.</p> <p>La circular UNA-PDRH-CIRC-035-2022 del 12 de agosto del 2022, mediante la cual el Programa Desarrollo de Recursos Humanos, comunica que, en cumplimiento de la instrucción de la Rectoría UNA-R-DISC-014-2022 publicada el 09 de agosto del 2022, se puso a disposición de nuestras estimadas personas usuarias, el nuevo formulario UNA-PDRH-FORM-034-2022 denominado "Formulario de solicitud de ingreso a la modalidad de teletrabajo en la Universidad Nacional para el personal del sector administrativo y de gestión académica", para dar continuidad a este tipo de modalidad a nivel institucional.</p>	<p>Programa Desarrollo de Recursos Humanos</p> <p>Vicerrectoría de Docencia</p> <p>Comisión Institucional de Teletrabajo</p>	<p>I y II Semestres 2022</p>	<p>4.3.1 Implementar acciones institucionales que promuevan la formación pertinente del personal universitario con una orientación humanista, democrática y en busca de la excelencia</p>	<p>Estrategia desarrollo profesional del personal administrativo implementada</p> <p>Estrategia de fortalecimiento del sector académico implementada</p>

CATEGORÍA	COORDINACIONES, GESTIONES Y ACCIONES	RESPONSABLES DE IMPLEMENTACIÓN	PLAZOS PARA COMUNICAR AVANCES	OBJETIVO/META	INDICADOR
<p>23. Reducción en la compra y uso de papel y tintas, por medio de la digitalización de documentos, uso de firma digital, de plataformas y medios electrónicos.</p>	<p>k) REDUCCIÓN EN LA COMPRA Y USO DE PAPEL Y TINTAS, POR MEDIO DE LA DIGITALIZACIÓN DE DOCUMENTOS, USO DE FIRMA DIGITAL, DE PLATAFORMAS Y MEDIOS ELECTRÓNICOS</p> <p>En el marco de la sostenibilidad financiera institucional y los límites que establece la regla fiscal, se mantiene lo indicado en la resolución de la Rectoría UNA-R-RESO-043-2021 de fecha 25 de marzo de 2021, respecto a las siguientes acciones:</p> <p>A.7. INCREMENTAR EL USO DE LA FIRMA DIGITAL Y LA UTILIZACIÓN DEL SISTEMA DE ARCHIVO Y GESTIÓN DE DOCUMENTOS ELECTRÓNICOS (AGD)</p> <p>A.7.1. Instruir a las instancias académicas y administrativas de la Universidad Nacional para que amplíen el uso del sistema ADGe, en coordinación con el Sistema de Archivo Institucional, para que a más tardar en el mes de noviembre su uso sea de carácter obligatorio en la institución.</p> <p>En el marco de la implementación del Sistema AGDe, para el uso de firma digital certificada y en cumplimiento con lo dispuesto en la Ley No. 8454 de Certificados Digitales, Firmas Digitales y Documentos Electrónicos con base en lo acordado por la Comisión de Implementación de Firma Digital Certificada, así como las circulares UNA-DTIC-CINS-004-2019, UNA-SDA-CINS-006-2019, la Rectoría mediante circular UNA-R-CIRC-087-2020 del 04 de diciembre de 2021 informa a la comunidad universitaria, la importancia de utilizar el sistema AGDe en la gestión de los documentos, expedientes electrónicos y archivo, debido a que la misma favorece la administración eficiente de la gestión documental en todas las etapas del ciclo de vida de los documentos y asegura la aplicación de los requerimientos institucionales, que entre otros beneficios se ha logrado la reducción significativa en la impresión de documentos; tomando en cuenta que, en el 2015, la Universidad Nacional consumió un total 13.034 (trece mil treinta y cuatro) resmas de papel, según datos suministrados por el Programa UNA-Campus Sostenible.</p> <p>De acuerdo con el oficio UNA-SDA-OFIC-773-2022 del 07 de noviembre de 2022 de la Sección de Documentación y Archivo se indica que el sistema AGDe se encuentra 100% implementado, tal como se comunicó a la comunidad universitaria mediante circular de la Rectoría UNA-R-CIRC-001-2022 del 12 de enero de 2022, en la cual se indica que el Sistema AGDe es único medio oficial para gestionar documentos electrónicos.</p> <p>En cuanto a la asignación de consecutivos y capacitaciones correspondientes a las diferentes unidades ejecutoras, todas las solicitudes se han atendido al 30 de octubre del 2022.</p> <p>Respecto a la compra y consumo de papel, según informa el Programa UNA Campus Sostenible en los últimos años se ha logrado una reducción importante por ejemplo: en el año 2018 fue de 13.188 resmas anuales, para 2019 de 10.184 resmas anuales, para 2020 de 4.058 resmas anuales, para 2021 de 5.088 resmas anuales, De acuerdo con el oficio UNA-UCS-OFIC-004-2023 del 17 de enero de 2023 del Programa UNA Campus Sostenible durante el 2022 se utilizaron 5.280 resmas anuales. No se tiene datos de tintas.</p>	<p>Sección de Documentación y Archivo</p>	<p>I y II Semestres 2022</p>	<p>4.2.5 Optimizar el uso de las TIC en los procesos de gestión institucional que favorezca la eficiencia de los servicios brindados en los procesos de apoyo</p>	<p>Sistema institucional de gestión documental electrónico con firma digital certificada implementado</p>

CATEGORÍA	COORDINACIONES, GESTIONES Y ACCIONES	RESPONSABLES DE IMPLEMENTACIÓN	PLAZOS PARA COMUNICAR AVANCES	OBJETIVO/META	INDICADOR
MEDIDAS AMBIENTALES					
<p>24. Cambios en los sistemas mecánicos e iluminación, por sistemas de energías limpias y eco-sustentables.</p>	<p>i) CAMBIOS EN LOS SISTEMAS MECÁNICOS E ILUMINACIÓN, POR SISTEMAS DE ENERGÍAS LIMPIAS Y ECO-SUSTENTABLES</p> <p>De conformidad con lo informado por el Área de Mantenimiento Electromecánico de PRODEMI en el oficio UNA-SME-OFIC-098-2022 del 10 de mayo de 2022, el avance a nivel institucional realizado en el uso de tecnologías eco-sustentables, se puede indicar lo siguiente:</p> <p>En cuanto al tema de iluminación led, se ha buscado formas de manejar el mantenimiento con sistemas como este para que tenga una incidencia a averías muy cercana a 0 en un tiempo de por lo menos 7-9 años en promedio, con un impacto teórico en el consumo energético ya que se pasa de tecnología de tipo fluorescente de 32 watts a 18 watts, con un ahorro de 14 watts por tubo en cada lámpara, en la UNA en el Campus Omar Dengo y Campus Benjamín Nuñez se han cambiado por alrededor de 300 lámparas de 3 tubos cada lámpara, en promedio 900 tubos led, con esto se ha tenido un ahorro aproximado con solo el cambio de sistema de 12 600 al corte del 30 de abril 2022.</p> <p>En iluminación externa, solo se ha dado mantenimiento preventivo y correctivo, ya se ha transformado el 85% de luminarias de alto consumo por led, desde el 2020. En lo que va del año no se han cambiado inodoros ni llaves tipo push, ya se habían cambiado un 70% a sistema de ahorro modernos desde el 2018, se le esta dando mantenimiento preventivo y correctivo a estos sistemas.</p> <p>En cuanto al tema de aires acondicionados se han instalado 35 unidades de aire acondicionado de las licitaciones 2021LA-000003-0003500001 y 2021LA-000020-0003500001, entre los edificios de: Vicerrectorías, Escuela de Ciencias Agrarias, Dpto. de Física, Escuela de Matemática, lo que en teoría podría aumentar la facturación eléctrica mensual.</p> <p>En seguimiento con esta medida para el segundo semestre 2022, la Sección de Mantenimiento Electromecánico mediante oficio UNA-SME-OFIC-199-2022 del 26 de octubre de 2022, informa sobre el avance durante este año en la instalación de tecnologías ecosustentables:</p> <p>En cuanto al tema de iluminación led, se continua con formas de manejar el mantenimiento con sistemas con tecnología eco-sustentable para que tenga una incidencia a averías muy cercana a 0 en un tiempo de por lo menos 7-9 años en promedio, con un impacto teórico en el consumo energético, ya que se pasa de tecnología de tipo fluorescente de 32 watts a 18 watts, con un ahorro de 14 watts por tubo en cada lámpara, para esto se gestionó desde PRODEMI la licitación 2022LA- 000013-0003500001 de compra de tubos led y luminarias externas tipo LED, para instalar durante el 2023 en los lugares donde se tenga un alto volumen de luminarias tipo convencional.</p> <p>Además, en este segundo semestre en el Campus Omar Dengo, Campus Benjamín Nuñez y Sede Chorotega se han cambiado por alrededor de 200 lámparas de 3 tubos cada lámpara, en promedio 600 tubos led, con esto se ha tenido un ahorro aproximado con solo cambio de sistema de 84 000 Watts-hora al corte del 26 de octubre 2022.</p> <p>En iluminación externa, solo se ha dado mantenimiento preventivo y correctivo, ya se ha transformado el 85% de luminarias de alto consumo por led, desde el 2020. Para este año se ha dado mantenimiento a las luminarias existentes, las cuales en cuanto a cantidad solo en el Campus Omar Dengo hay más de 300 luminarias tipo led.</p> <p>Durante este 2022 se gestionó la compra de fluxómetros más eficientes según la licitación 2022LA- 000012- 000350000 1, para empezar a cambiar durante el próximo año. Se continúa dando mantenimiento preventivo y correctivo a estos sistemas.</p> <p>En cuanto al tema de aires acondicionados no se han instalado en el segundo semestre del 2022.</p>	<p>Sección de Mantenimiento Electromecánico de PRODEMI</p> <p>Programa de Gestión Ambiental Institucional (PGAI)</p>	<p>I y II Semestre 2022</p>	<p>4.4.1 Implementar prácticas ambientales sustentables en el quehacer institucional</p>	<p>Tecnologías para formas sustentables de gestión implementadas</p>

CATEGORÍA	COORDINACIONES, GESTIONES Y ACCIONES	RESPONSABLES DE IMPLEMENTACIÓN	PLAZOS PARA COMUNICAR AVANCES	OBJETIVO/META	INDICADOR
	<p>j) INSTALACIÓN DE PANELES SOLARES EN DIFERENTES SEDES</p> <p>Según oficio UNA-PRODEMI-OFIC-160-2022 del 10 de mayo de 2022 para este año 2022 los proyectos en ejecución no contemplan la instalación de nuevos paneles solares, por lo que durante el 2022 no se estarán instalando elementos de este tipo en las instalaciones de la UNA en ninguno de los campus universitarios. Sin embargo el año pasado 2021 se logró poner en regla a la UNA con las normativas nacionales "AR-NT-POASEN, Planeación, Operación y Acceso, al Sistema Eléctrico Nacional" para estos sistemas, en la actualidad existen alrededor de 500 paneles solares en distintas sedes con diferentes sistemas de control.</p> <p>Muchos de estos cambios se reflejan en los montos pagados por concepto de electricidad y agua que se han visto reducidos significativamente.</p> <p>El tipo de sistema que tiene instalado la UNA es de generación distribuida, que en términos generales la generación de electricidad que se produce se envía hacia un medidor especial que hace una resta con el consumo diario de la UNA, en promedio hay un consumo de 1 Amperio por cada panel por hora. Hay instalados 100 paneles solares en cada lugar: CINPE, Sede Liberia, Sede Nicoya e INSEFOR, para un total de 400 paneles solares.</p> <p>En promedio hay una generación de 1 amperio por cada hora a partir de las 6am a las 5pm, 11 horas de generación de electricidad a la red por lo que al día se estaría generando 4KWH al día por lo 30 días del mes, da un dato de generación de 120 KWH por mes por cada panel, que multiplicado por los 400 paneles, sería una generación de 48 000 KWH.</p>	PRODEMI	I y II Semestres 2022	4.4.1 Implementar prácticas ambientales sustentables en el quehacer institucional	Tecnologías para formas sustentables de gestión implementadas
25. Velar por el uso racional de los servicios de electricidad, aires acondicionados, computadoras, impresoras, luces, agua, teléfono, para generar ahorro institucional.	<p>De conformidad con el oficio UNA-SP-OFIC-207-2022 del 23 de mayo de 2022, suscrito por el Máster Ronny Hernández Álvarez, Jefe de la Sección de Presupuesto, se indica los gastos correspondientes a los servicios de electricidad y agua: en cuanto al servicio de electricidad con corte al 30 de abril 2021 el monto fue por ¢47.066.671,67 y para 2022 por ¢49.291.000,17. En cuanto al servicio de agua con corte al 30 de abril 2021 el monto fue por ¢21.304.267,52 y para 2022 por ¢21.234.065,74, lo que refleja gastos muy similares entre ambos años. Respecto al servicio de telecomunicaciones en comparación con el gasto del año 2021 con corte al 30 de abril, fue por ¢82.525.245,56 en comparación con el gasto al 30 de abril de este año 2022 por ¢65.376.099,63, se denota una baja del 21%. Por lo anterior, se continuará dando seguimiento a la ejecución de estos tres rubros en apego a la medida de contención del gasto.</p> <p>En seguimiento para el segundo semestre 2022, según el oficio UNA-PGF-OFIC-036-2023 del 13 de enero de 2023 remitido por el Programa de Gestión Financiera, se informa acerca del comparativo de gastos correspondientes a los servicios de electricidad y agua con corte al 31 de diciembre de 2022: en cuanto al servicio de electricidad en el 2021 el monto fue por ¢564.800.060,08 y para 2022 por ¢663.724.341,48. En cuanto al servicio de agua en el año 2021 el monto fue por ¢255.651.210,35 y para 2022 por ¢277.694.360,99, lo que refleja un aumento en el gasto de ambos servicios, debido a que en el año 2022 hubo mayor presencialidad en comparación con el 2021. Respecto al servicio de telecomunicaciones en comparación con el gasto del año 2021 que fue por ¢990.302.946,74 en comparación con el gasto durante el año 2022 por ¢772.697.296,87, se refleja que se ha reducido considerablemente en un 21% aproximadamente.</p>	Programa de Gestión Financiera PRODEMI	I y II Semestres 2022	4.6.1 Generar una estrategia institucional que promueva la sostenibilidad financiera en el mediano y largo plazo.	Tecnologías para formas sustentables de gestión implementadas

**G. DETALLE DE ORIGEN DE
APLICACIÓN DE RECURSOS**

UNIVERSIDAD NACIONAL
CUADRO N.º 1
DETALLE DE ORIGEN Y APLICACIÓN DE RECURSOS

Notas:

1. En esta primera hoja debe incluirse la totalidad de recursos percibidos por la institución (incluidos también los ingresos por transferencias de Presupuesto Nacional) y cuyos montos coincidan con la liquidación [Columna E]. Los ingresos se deben incorporar a máximo nivel de desglose de acuerdo con el Clasificador de Ingresos del Sector Público.
2. Incorporar en la columna "Aplicación" la información de los recursos por partida por objeto de gasto así como por clasificación económica, cuyos montos (Columna H) también deben coincidir con los datos registrados en la liquidación.
3. Recordar que la aplicación de los recursos se debe incorporar para cada uno de los ingresos que se indiquen en el cuadro. (Ver ejemplo)

Origen de los ingresos					Aplicación de los gastos ejecutados							Observaciones
CODIGO SEGÚN CLASIFICADOR DE INGRESOS	INGRESO	En caso de transferencias indique la institución concedente	Presupuesto definitivo incorporado por la entidad	Ingreso real (recaudado o recibido)	PROGRAMA	APLICACIÓN OBJETO DEL GASTO (Por Partida)	Monto Ejecutado	APLICACIÓN CLASIFICACIÓN ECONÓMICA			(Ingreso Real-Gasto Real)	
								Gasto Corriente	Gasto Capital	Transacciones Financieras		
1.1.9.1.00.00.0.0.000	Impuestos de Timbres		258,081.67	489,983.19								489,983.19
1.3.1.1.00.00.0.0.000	VENTA DE BIENES		3,278,014.00	5,091,011.60								5,091,011.60
1.3.1.2.00.00.0.0.000	VENTA DE SERVICIOS		236,485,517.00	93,446,227.59	Académico	6 - Transferencias Corrientes	88,866,240.09	88,866,240.09				4,579,987.50
1.3.1.3.00.00.0.0.000	DERECHOS ADMINISTRATIVOS		2,114,885,213.00	2,110,097,438.15	Vida Universitaria	2 - Materiales y suministros	30,744,966.72	30,744,966.72				
						1 - Servicios	60,509,475.52	60,509,475.52				
						6 - Transferencias Corrientes	1,480,595,534.93	1,480,595,534.93				538,247,460.98
1.3.2.3.00.00.0.0.000	RENTA DE ACTIVOS FINANCIEROS		1,357,708,772.00	1,447,978,174.38	Académico	1 - Servicios	15,640,677.52	15,640,677.52				
						2 - Materiales y suministros	6,320,067.42	6,320,067.42				
					Vida Universitaria	1 - Servicios	8,402,103.25	8,402,103.25				
						2 - Materiales y suministros	752,388.89	752,388.89				
						6 - Transferencias Corrientes	13,836,988.56	13,836,988.56				1,403,025,948.74
1.3.9.1.00.00.0.0.000	Reintegros en Efectivo		0.00	8,771,662.47	Académico	6 - Transferencias Corrientes	650,000.00	650,000.00				
					Vida Universitaria	1 - Servicios	6,953,821.19	6,953,821.19				
						2 - Materiales y suministros	693,628.46	693,628.46				474,212.82
1.3.9.9.00.00.0.0.000	Otros Ingresos no Especificados		118,685,861.00	140,425,898.96	Académico	1 - Servicios	1,222,130.64	1,222,130.64				
						2 - Materiales y suministros	2,209,998.47	2,209,998.47				
					Administrativo	1 - Servicios	1,008,124.27	1,008,124.27				
					Vida Universitaria	6 - Transferencias Corrientes	12,083,200.00	12,083,200.00				123,902,445.58
1.4.1.1.00.00.0.0.000	TRANSFERENCIAS CORRIENTES DEL GOBIERNO CENTRAL	Ministerio de Educación			Académico	0 - Remuneraciones	60,642,577,114.77	59,103,456,357.91	1,539,120,756.86			
1.4.1.1.00.00.0.0.001	Fdo. Espec. Financ. Educ. Sup. (FEES)		117,562,640,172.00	117,562,640,171.47		1 - Servicios	1,056,711,868.22	1,056,711,868.22				
						2 - Materiales y suministros	438,825,144.64	438,825,144.64				
						6 - Transferencias Corrientes	1,488,774,268.95	1,488,774,268.95				
						5 - Bienes duraderos	73,594,957.48		73,594,957.48			
					Administrativo	0 - Remuneraciones	17,614,589,937.76	17,614,589,937.76				
						1 - Servicios	2,876,487,109.37	2,876,487,109.37				
						2 - Materiales y suministros	674,382,450.80	674,382,450.80				
						3 - Intereses y comisiones	29,299,234.61	29,299,234.61				
						5 - Bienes duraderos	3,964,829.69		3,964,829.69			
						6 - Transferencias Corrientes	1,084,248,202.25	1,084,248,202.25				
					Vida Universitaria	0 - Remuneraciones	7,315,124,226.17	7,315,124,226.17				
						1 - Servicios	603,260,926.55	603,260,926.55				
						2 - Materiales y suministros	184,753,205.43	184,753,205.43				
						5 - Bienes duraderos	1,596,000.00		1,596,000.00			
						6 - Transferencias Corrientes	10,233,214,749.07	10,233,214,749.07				13,241,235,945.71
1.4.1.1.00.00.0.0.002	Ley 9635 Fortalecimiento Finanzas Públicas		1,971,517,906.00	1,971,517,906.00	Académico	1 - Servicios	143,189,187.86	143,189,187.86				
						2 - Materiales y suministros	59,035,874.28	59,035,874.28				
						5 - Bienes duraderos	32,883,996.41		32,883,996.41			
						6 - Transferencias Corrientes	149,500.00	149,500.00				
					Administrativo	1 - Servicios	1,445,027,323.98	1,445,027,323.98				
					Vida Universitaria	1 - Servicios	10,982,866.22	10,982,866.22				
						2 - Materiales y suministros	2,264,811.42	2,264,811.42				
						5 - Bienes duraderos	4,021,244.10		4,021,244.10			273,963,101.73
1.4.1.3.00.00.0.0.001	CONICIT	CONICIT	61,965,240.00	40,485,694.00	Académico	1 - Servicios	491,700.00	491,700.00				
						5 - Bienes duraderos	260,679.68		260,679.68			
						2 - Materiales y suministros	3,095,236.54	3,095,236.54				36,638,077.78
1.4.1.3.00.00.0.0.004	Instituto Costarricense de Pesca y Acuicultura	Instituto Costarricense de Pesca y A	64,185,562.00	78,687,696.99	Académico	0 - Remuneraciones	18,076,664.14	18,076,664.14				
						1 - Servicios	30,420.00	30,420.00				
						6 - Transferencias Corrientes	3,300,610.16	3,300,610.16				57,280,002.69
1.4.2.0.00.00.0.0.005	Fundación para el desarrollo Académico	FUNDAUNA	6,881,647.41	8,954,587.42	Académico	1 - Servicios	4,493,389.03	4,493,389.03				
						2 - Materiales y suministros	1,978,816.13	1,978,816.13				2,482,382.26
1.4.3.1.00.00.0.0.000	Transfer. Corrientes Organ. Internac.		252,408,063.28	176,053,581.37	Académico	0 - Remuneraciones	4,717,140.47	4,717,140.47				
						1 - Servicios	23,532,694.89	23,532,694.89				
						6 - Transferencias Corrientes	84,596,140.91	84,596,140.91				
					Administrativo	6 - Transferencias Corrientes	4,522,030.38	4,522,030.38				58,685,574.72

3.3.1.0.00.00.0.0.000	Superavit Libre		27,715,238,674.43	27,715,238,674.44	Académico	5 - Bienes duraderos	5,355,934,108.41		5,355,934,108.41			
					Administrativo	5 - Bienes duraderos	1,122,253,526.76		1,122,253,526.76			
					Vida Universitaria	5 - Bienes duraderos	506,754,446.39		506,754,446.39			20,730,296,592.88
3.3.2.0.00.00.0.0.000	Superavit Especifico		2,453,210,954.05	2,453,210,954.05	Académico	0 - Remuneraciones	13,194,887.81	13,194,887.81				
						1 - Servicios	111,581,702.42	111,581,702.42				
						2 - Materiales y suministros	167,460,977.63	167,460,977.63				
						5 - Bienes duraderos	205,256,465.99		205,256,465.99			
						6 - Transferencias Corrientes	8,932,341.17	8,932,341.17				
					Administrativo	5 - Bienes duraderos	37,711,806.67		37,711,806.67			
					Vida Universitaria	2 - Materiales y suministros	1,739,320.02	1,739,320.02				
						5 - Bienes duraderos	36,153,114.49		36,153,114.49			
												1,871,180,337.85
TOTAL			153,919,349,677.84	153,813,089,662.08			115,465,516,596.05	106,546,010,663.12	8,919,505,932.93	0.00		38,347,573,066.03

**H. ORIGEN Y APLICACIÓN DE TRANSFERENCIAS
GOBIERNO CENTRAL**

**UNIVERSIDAD NACIONAL
CUADRO N.º 2**

ORIGEN Y APLICACIÓN DE RECURSOS PROVENIENTES DE TRANSFERENCIAS ASIGNADAS EN EL PRESUPUESTO NACIONAL (MONTOS EN MILLONES)

Notas: 1. Si se aplican los ingresos en transferencias indicar en la columna de observaciones el destinatario de cada una de las transferencias.

2. Se debe reflejar el resultado por cada transferencia registrada, de manera que se pueda obtener el remanente global de las transferencias incorporadas (ver hoja de cálculo "Ejemplo").

Origen							Aplicación de los gastos ejecutados						
Tipo de transferencia (Corriente o de capital)	Concedente (Institución Ministerio o título)	Descripción de la finalidad de la transferencia Según lo incluido en la Ley de Presupuesto Nacional	La aplicación de la transferencia es:	Monto incorporado en la Ley de Presupuesto Nacional	Presupuesto definitivo incorporado por la entidad	Ingreso real	Programa	Partida por objeto del gasto	Composición del gastos según C.E		Total gasto ejecutado	Remanente	Observaciones
									Gasto corriente real	Gasto de Capital real			
Transferencia corriente	Ministerio de Educación Pública	Ley 5909 FEES	Libre	117,562.64	117,562.64	117,562.64	Académico	0 - Remuneraciones	59,103.46	1,539.12	60,642.58		
								1 - Servicios	1,056.71		1,056.71		
								2 - Materiales y suministros	438.83		438.83		
								6 - Transferencias Corrientes	1,488.77		1,488.77		
								5 - Bienes duraderos		73.59	73.59		
							Administrativo	0 - Remuneraciones	17,614.59		17,614.59		
								1 - Servicios	2,876.49		2,876.49		
								2 - Materiales y suministros	674.38		674.38		
								3 - Intereses y comisiones	29.30		29.30		
								5 - Bienes duraderos		3.96	3.96		
								6 - Transferencias Corrientes	1,084.25		1,084.25		
							Vida Universitaria	0 - Remuneraciones	7,315.12		7,315.12		
								1 - Servicios	603.26		603.26		
								2 - Materiales y suministros	184.75		184.75		
								5 - Bienes duraderos		1.60	1.60		
								6 - Transferencias Corrientes	10,233.21		10,233.21		
Transferencia corriente	Ministerio de Educación Pública	Ley 9635 Fortalecimiento Finanzas Públicas	Libre	1,971.52	1,971.52	1,971.52	Académico	1 - Servicios	143.19		143.19		
								2 - Materiales y suministros	59.04		59.04		
								5 - Bienes duraderos		32.88	32.88		
								6 - Transferencias Corrientes	0.15		0.15		
							Administrativo	1 - Servicios	1,445.03		1,445.03		
							Vida Universitaria	1 - Servicios	10.98		10.98		
								2 - Materiales y suministros	2.26		2.26		
								5 - Bienes duraderos		4.02	4.02		
		TOTAL		119,534.16	119,534.16	119,534.16			104,363.78	1,655.18	106,018.96	13,515.20	

**I. INFORME DE TRANSFERENCIA CORRIENTES
DE INGRESOS**

UNIVERSIDAD NACIONAL
VICERRECTORÍA DE ADMINISTRACION
PROGRAMA DE GESTIÓN FINANCIERA
TRANSFERENCIAS SEGÚN EJECUCIÓN DEL INGRESO 2022
(cifras reales - miles de colones)

CÓDIGO	CONCEPTO			
1.4	TRANSFERENCIAS CORRIENTES			119,838,339.64
1.4.1	TRANSFERENCIAS CORRIENTES DEL SECTOR PUBLICO		119,653,331.47	
1.4.1.1	DEL GOBIERNO CENTRAL	119,534,158.08		
	Ley 5909 "FEES"	117,562,640.17		
	Ley 9635 Fortalecimiento de las Finanzas Públicas	1,971,517.91		
1.4.1.3	TRANSFERENCIAS CORRI DE INST DESCON. NO EMP	119,173.39		
	CONICIT	40,485.69		
	INCOPECA (LEY DE PESCA 8436)	78,687.70		
1.4.2	DEL SECTOR PRIVADO		8,954.59	
	FUNDAUNA	8,954.59		
1.4.3	TRANSFERENCIAS CORRIENTES DEL SECTOR EXTERNO		176,053.58	
1.4.3.9	OTRAS TRANSFERENCIAS CORR. DEL SECTOR EXTERNO	176,053.58		
<p>Fuente: Programa de Gestión Financiera Cuadro de Ingresos al 31 de diciembre del 2022</p>				

J. CLASIFICADOR ECONÓMICO

UNIVERSIDAD NACIONAL
PROGRAMA DE GESTIÓN FINANCIERA
LIQUIDACIÓN PRESUPUESTARIA 2022
CLASIFICACIÓN ECONOMICA
(Cifras en colones corrientes)

DESCRIPCIÓN	AÑO 2022			
	INTEGRADO	ACADEMICO	VIDA UNIVERSITARIA	ADMINISTRATIVO
1. GASTOS CORRIENTES	106,546,010,663.23	64,389,654,794.26	19,965,912,212.40	22,190,443,656.57
1.1 Gasto de Consumo	91,968,710,223.20	62,714,385,692.98	8,226,181,739.84	21,028,142,790.38
1.1.1 Remuneraciones	84,069,159,214.27	60,678,565,807.19	7,315,124,226.17	16,075,469,180.91
1.1.1.1 Sueldos y salarios	68,535,673,242.43	49,437,945,954.11	5,957,426,418.51	13,140,300,869.81
1.1.1.2 Contribuciones sociales	15,533,485,971.84	11,240,619,853.08	1,357,697,807.66	2,935,168,311.10
1.1.2 Adquisición de bienes y servicios	7,899,551,008.93	2,035,819,885.79	911,057,513.67	4,952,673,609.47
1.2 Intereses	4,973,049.00	0.00	0.00	4,973,049.00
1.2.1 Internos	4,973,049.00		0.00	4,973,049.00
1.3 Transferencias corrientes	14,572,327,391.03	1,675,269,101.28	11,739,730,472.56	1,157,327,817.19
1.3.1 Al sector público	159,391,260.56	10,956,193.00	79,877,483.00	68,557,584.56
1.3.2 Al sector privado	14,384,668,145.51	1,650,881,789.99	11,659,852,989.56	1,073,933,365.96
1.3.3 Al sector externo	28,267,984.96	13,431,118.29	0.00	14,836,866.67
2. GASTO DE CAPITAL	8,919,505,932.93	5,667,930,207.97	548,524,804.98	2,703,050,919.98
2.1 Formación de capital	4,854,579,859.79	2,904,482,766.40	7,878,759.65	1,942,218,333.74
2.1.1 Edificaciones	4,648,372,295.89	2,740,770,642.42	7,878,759.65	1,899,722,893.82
2.1.2 Vías de comunicación	0.00	0.00	0.00	0.00
2.1.3 Obras urbanísticas	0.00	0.00	0.00	0.00
2.1.4 Instalaciones	42,548,047.42	52,607.50	0.00	42,495,439.92
2.1.5 Otras obras	163,659,516.48	163,659,516.48	0.00	0.00
2.2 Adquisición de activos	4,064,926,073.14	2,763,447,441.57	540,646,045.33	760,832,586.24
2.2.1 Maquinaria y equipo	3,677,632,813.70	2,734,332,471.82	348,425,935.62	594,874,406.26
2.2.4 Intangibles	387,293,259.44	29,114,969.75	192,220,109.71	165,958,179.98
TOTAL	115,465,516,596.16	70,057,585,002.23	20,514,437,017.38	24,893,494,576.55

**K. ESTADO ORIGEN APLICACIÓN DE RECURSOS
ESPECÍFICOS Y RECURSOS GENERALES**

RECURSOS DE APLICACIÓN ESPECÍFICA

UNIVERSIDAD NACIONAL
VICERRECTORIA DE ADMINISTRACIÓN
PROGRAMA DE GESTION FINANCIERA
ESTADO DE ORIGEN Y APLICACIÓN - RECURSOS APLICACIÓN ESPECÍFICA
LIQUIDACION PRESUPUESTARIA AL 31 DE DICIEMBRE DE 2022
(en miles de colones)

ORIGEN DE LOS RECURSOS	Monto	APLICACIÓN DE LOS RECURSOS	
		Cuenta	Total
Cooperación Externa			
1. INGRESOS CORRIENTES	228,471.15	0. Remuneraciones	17,912.03
1.3 INGRESOS NO TRIBUTARIOS	11,931.87	0.01. Remuneraciones Básicas	6,274.78
1.3.1 Venta de Bienes y Servicios	0.00	0.03. Incentivos Salariales	8,476.99
1.3.9 Otros Ingresos no Tributarios	11,931.87	0.04. Contrib. Pat. Desarr. y Segur. Sc	1,322.96
1.4 TRANSFERENCIAS CORRIENTES	216,539.28	0.05. Contrib. Pat. Fdos. Pens. y Otros	1,837.30
1.4.1 Transfer. Corrientes del Sector Público	40,485.69	1. Servicios	82,565.94
1.4.3 Transf. Corrientes del Sector Externo	176,053.58	1.02. Servicios Básicos	0.00
3. FINANCIAMIENTO	421,899.97	1.03. Servicios Comerciales y Finan.	3,342.09
3.3 Recursos de Vigencias Anteriores	421,899.97	1.04. Servicios de Gestión y Apoyo	2,487.14
3.3.2 Superávit Específico	421,899.97	1.05. Gastos de Viaje y Transp.	33,284.55
		1.06. Seguros, Reaseguros y otras Ob	0.00
		1.07. Capacitación y Protocolo	43,148.68
		1.08. Mantenimiento y Reparación	229.18
		1.99. Servicios Diversos	74.29
		1.01 Alquileres	0.00
		2. Materiales y Suministros	20,656.09
		2.01. Productos Químicos y Conexos	12,567.75
		2.02. Alimentos y Prod.Agropecuario	281.43
		2.03. Mater.y Prod.uso en Constr.y M	136.58
		2.04. Herramientas,Repuestos y Acce	5,458.25
		2.99. Útiles , Mat y Suministros Diver	2,212.07
		5. Bienes Duraderos	54,745.39
		5.01. Maquinaria, Equipo y Mobiliari	54,745.39
		6. Transferencias Corrientes	97,543.88
		6.02. Transf. Ctes. a Personas	16,827.38
		6.04. Transf. Ctes. Empr. Priv. Sin Fin	80,716.50
Total	650,371.11	Total	273,423.33
Ley de fortalecimiento de las finanzas públicas			
1. INGRESOS CORRIENTES	1,971,517.91	1. Servicios	1,629,458.88
1.4 TRANSFERENCIAS CORRIENTES	1,971,517.91	1.02. Servicios Básicos	349.65
1.4.1 Transfer. Corrientes del Sector Público	1,971,517.91	1.03. Servicios Comerciales y Finan.	1,445,597.10
3. FINANCIAMIENTO	1,097,806.61	1.04. Servicios de Gestión y Apoyo	3,729.05
3.3 Recursos de Vigencias Anteriores	1,097,806.61	1.05. Gastos de Viaje y Transp.	55,093.83
3.3.2 Superávit Específico	1,097,806.61	1.06. Seguros, Reaseguros y otras Ob	24,770.88
		1.07. Capacitación y Protocolo	17,396.72
		1.08. Mantenimiento y Reparación	56,319.58
		1.99. Servicios Diversos	22,966.72
		1.01 Alquileres	3,235.37
		2. Materiales y Suministros	82,224.21
		2.01. Productos Químicos y Conexos	13,953.17
		2.02. Alimentos y Prod.Agropecuario	179.00
		2.03. Mater.y Prod.uso en Constr.y M	6,992.59
		2.04. Herramientas,Repuestos y Acce	14,235.92
		2.99. Útiles , Mat y Suministros Diver	46,863.53
		2.05. Bienes para la Prod y Comerciali	0.00
		5. Bienes Duraderos	253,524.28
		5.01. Maquinaria, Equipo y Mobiliari	207,751.92
		5.02. Construcciones, Adiciones y Me	7,817.47
		6. Transferencias Corrientes	656.14
		6.02. Transf. Ctes. a Personas	656.14
Total	3,069,324.51	Total	1,965,863.51

UNIVERSIDAD NACIONAL
VICERRECTORIA DE ADMINISTRACIÓN
PROGRAMA DE GESTION FINANCIERA
ESTADO DE ORIGEN Y APLICACIÓN - RECURSOS APLICACIÓN ESPECÍFICA
LIQUIDACION PRESUPUESTARIA AL 31 DE DICIEMBRE DE 2022
(en miles de colones)

ORIGEN DE LOS RECURSOS	Monto	APLICACIÓN DE LOS RECURSOS	
		Cuenta	Total
Ley 8436 Pesca y Acuicultura			
1. INGRESOS CORRIENTES	78,687.70	0. Remuneraciones	18,076.66
1.4 TRANSFERENCIAS CORRIENTES	78,687.70	0.01. Remuneraciones Básicas	6,699.47
1.4.1 Transfer. Corrientes del Sector Público	78,687.70	0.03. Incentivos Salariales	8,043.01
3. FINANCIAMIENTO	77,419.83	0.04. Contrib. Pat. Desarr. y Segur. Sc	1,326.82
3.3 Recursos de Vigencias Anteriores	77,419.83	0.05. Contrib. Pat. Fdos. Pens. y Otros	2,007.35
3.3.2 Superávit Específico	77,419.83	1. Servicios	30.42
		1.05. Gastos de Viaje y Transp.	30.42
		5. Bienes Duraderos	33.36
		5.01. Maquinaria, Equipo y Mobiliari	33.36
		6. Transferencias Corrientes	3,300.61
		6.02. Transf. Ctes. a Personas	2,960.40
		6.04. Transf. Ctes. Empr. Priv. Sin Fin	340.21
Total	156,107.52	Total	21,441.05
Ley 8488 Emergencias y Prevención de Riesgos			
3. FINANCIAMIENTO	854,670.79	1. Servicios	22,780.66
3.3 Recursos de Vigencias Anteriores	854,670.79	1.03. Servicios Comerciales y Finan.	21.16
3.3.2 Superávit Específico	854,670.79	1.04. Servicios de Gestión y Apoyo	494.36
		1.05. Gastos de Viaje y Transp.	8,142.00
		1.06. Seguros, Reaseguros y otras Ob	13,680.14
		1.08. Mantenimiento y Reparación	443.00
		1.99. Servicios Diversos	443.00
		2. Materiales y Suministros	130,715.92
		2.01. Productos Químicos y Conexos	2,700.27
		2.02. Alimentos y Prod.Agropecuario	79,166.36
		2.03. Mater.y Prod.uso en Constr.y Iv	34,490.67
		2.04. Herramientas,Repuestos y Acce	34,490.67
		2.99. Útiles , Mat y Suministros Diver	14,358.63
		5. Bienes Duraderos	7,984.28
		5.01. Maquinaria, Equipo y Mobiliari	7,984.28
Total	854,670.79	Total	161,480.85
Ley del Timbre Topográfico			
1. INGRESOS CORRIENTES	489.98		
1.1 INGRESOS TRIBUTARIOS	489.98		
1.1.9 Otros Ingresos Tributarios	489.98		
3. FINANCIAMIENTO	1,413.77		
3.3 Recursos de Vigencias Anteriores	1,413.77		
3.3.2 Superávit Específico	1,413.77		
Total	1,903.75		
TOTAL ORIGEN RECURSOS	4,732,377.69	TOTAL APLICAC. RECURSOS	2,422,208.74

RECURSOS DE APLICACIÓN GENERAL

UNIVERSIDAD NACIONAL
VICERRECTORIA DE ADMINISTRACIÓN
PROGRAMA DE GESTION FINANCIERA
ESTADO DE ORIGEN Y APLICACIÓN - RECURSOS APLICACIÓN GENERAL
LIQUIDACION PRESUPUESTARIA AL 31 DE DICIEMBRE DE 2022
(en miles de colones)

ORIGEN DE LOS RECURSOS	Monto	APLICACIÓN DE LOS RECURSOS	
		Cuenta	Total
Fondos del Sistema			
1. INGRESOS CORRIENTES	4,303,992.15	0. Remuneraciones	1,643,709.25
1.4 TRANSFERENCIAS CORRIENTES	4,303,992.15	0.01. Remuneraciones Básicas	810,395.60
1.4.1 Transfer. Corrientes del Sector Público	4,303,992.15	0.02. Remuneraciones Eventuales	1,767.07
3. FINANCIAMIENTO	3,767,240.72	0.03. Incentivos Salariales	527,313.26
3.3 Recursos de Vigencias Anteriores	3,767,240.72	0.04. Contrib. Pat. Desarr. y Segur. Soc	120,104.35
3.3.1 Superávit Libre	3,767,240.72	0.05. Contrib. Pat. Fdos. Pens. y Otros	184,128.98
		1. Servicios	158,890.75
		1.01 Alquileres	707.09
		1.03. Servicios Comerciales y Finan.	1,002.39
		1.04. Servicios de Gestión y Apoyo	50,370.58
		1.05. Gastos de Viaje y Transp.	24,224.97
		1.07. Capacitación y Protocolo	68,491.38
		1.08. Mantenimiento y Reparación	3,787.21
		1.99. Servicios Diversos	10,307.13
		2. Materiales y Suministros	44,510.21
		2.01. Productos Químicos y Conexos	7,848.00
		2.02. Alimentos y Prod.Agropecuarios	1,900.47
		2.03. Mater.y Prod.uso en Constr.y Mi	3,019.44
		2.04. Herramientas,Repuestos y Acces	15,618.61
		2.99. Útiles , Mat y Suministros Divers	16,123.69
		5. Bienes Duraderos	1,297,504.52
		5.01. Maquinaria, Equipo y Mobiliario	955,701.38
		5.02. Construcciones, Adiciones y Mej	337,838.76
		5.99. Bienes Duraderos Diversos	3,964.37
		6. Transferencias Corrientes	516,794.51
		6.02. Transf. Ctes. a Personas	485,669.71
		6.04. Transf. Ctes. Empr. Priv. Sin Fin l	31,124.80
Total	8,071,232.87	Total	3,661,409.24
Federación de Estudiantes Universidad Nacional			
1. INGRESOS CORRIENTES	328,416.05	1. Servicios	197,685.56
1.4 TRANSFERENCIAS CORRIENTES	328,416.05	1.01 Alquileres	309.48
1.4.1 Transfer. Corrientes del Sector Público	328,416.05	1.03. Servicios Comerciales y Finan.	1,374.58
3. FINANCIAMIENTO	230,538.02	1.04. Servicios de Gestión y Apoyo	2,768.59
3.3 Recursos de Vigencias Anteriores	230,538.02	1.05. Gastos de Viaje y Transp.	30,393.69
3.3.1 Superávit Libre	230,538.02	1.07. Capacitación y Protocolo	120,230.37
		1.99. Servicios Diversos	42,608.84
		2. Materiales y Suministros	18,209.34
		2.01. Productos Químicos y Conexos	55.33
		2.02. Alimentos y Prod.Agropecuarios	79.62
		2.03. Materiales y prod. Construccion	280.73
		2.04. Herramientas,Repuestos y Acces	29.63
		2.99. Útiles , Mat y Suministros Divers	17,764.04
		5. Bienes Duraderos	55,494.82
		5.01. Maquinaria, Equipo y Mobiliario	55,494.82

UNIVERSIDAD NACIONAL
VICERRECTORIA DE ADMINISTRACIÓN
PROGRAMA DE GESTION FINANCIERA
ESTADO DE ORIGEN Y APLICACIÓN - RECURSOS APLICACIÓN GENERAL
LIQUIDACION PRESUPUESTARIA AL 31 DE DICIEMBRE DE 2022
(en miles de colones)

ORIGEN DE LOS RECURSOS	Monto	APLICACIÓN DE LOS RECURSOS	
		Cuenta	Total
		6. Transferencias Corrientes	47,405.85
		6.02. Transf. Ctes. a Personas	47,405.85
Total	558,954.07	Total	318,795.57
Fondo de Becas Estudiantil			
1. INGRESOS CORRIENTES	1,642,364.56	1. Servicios	60,509.48
1.3 INGRESOS NO TRIBUTARIOS	1,642,364.56	1.03. Servicios Comerciales y Finan.	4,009.11
1.3.1 Venta de Bienes y Servicios	1,642,364.56	1.04. Servicios de Gestión y Apoyo	11,143.66
3. FINANCIAMIENTO	178,734.48	1.05. Gastos de Viaje y Transp.	1,319.45
3.3 Recursos de Vigencias Anteriores	178,734.48	1.07. Capacitación y Protocolo	38,492.58
3.3.1 Superávit Libre	178,734.48	1.08. Mantenimiento y Reparación	1,393.75
		1.99. Servicios Diversos	4,150.92
		2. Materiales y Suministros	30,744.97
		2.01. Productos Químicos y Conexos	200.11
		2.02. Alimentos y Prod.Agropecuarios	3,152.83
		2.03. Mater.y Prod.uso en Constr.y Mi	1,752.94
		2.04. Herramientas,Repuestos y Acces	1,524.19
		2.99. Útiles , Mat y Suministros Divers	24,114.90
		5. Bienes Duraderos	15,130.57
		5.01. Maquinaria, Equipo y Mobiliario	15,130.57
		6. Transferencias Corrientes	1,448,322.79
		6.02. Transf. Ctes. a Personas	1,448,322.79
Total	1,821,099.04	Total	1,554,707.81
Venta de Servicios			
1. INGRESOS CORRIENTES	88,866.24	5. Bienes Duraderos	46,751.06
1.3 INGRESOS NO TRIBUTARIOS	88,866.24	5.01. Maquinaria, Equipo y Mobiliario	44,222.66
1.3.1 Venta de Bienes y Servicios	88,866.24	5.99. Bienes Duraderos Diversos	2,528.40
3. FINANCIAMIENTO	337,648.92	6. Transferencias Corrientes	88,866.24
3.3 Recursos de Vigencias Anteriores	337,648.92	6.04. Transf. Ctes. Empr. Priv. Sin Fin l	88,866.24
3.3.1 Superávit Libre	337,648.92		
Total	426,515.16	Total	135,617.30
Fondo Institucional de Desarrollo Académico (FIDA)			
3. FINANCIAMIENTO	82,862.88	5. Bienes Duraderos	572.13
3.3 Recursos de Vigencias Anteriores	82,862.88	5.01. Maquinaria, Equipo y Mobiliario	572.13
3.3.1 Superávit Libre	82,862.88		
Total	82,862.88	Total	572.13
Producción			
3. FINANCIAMIENTO	5,812.95	5. Bienes Duraderos	1,630.14
3.3 Recursos de Vigencias Anteriores	5,812.95	5.01. Maquinaria, Equipo y Mobiliario	1,630.14
3.3.1 Superávit Libre	5,812.95		
Total	5,812.95	Total	1,630.14
FEUNA Cuota Bienestar Estudiantil			
1. INGRESOS CORRIENTES	36,338.66	6. Transferencias Corrientes	32,272.74
1.3 INGRESOS NO TRIBUTARIOS	36,338.66	6.02. Transf. Ctes. a Personas	32,272.74
1.3.1 Venta de Bienes y Servicios	36,338.66		
3. FINANCIAMIENTO	36,479.28		

UNIVERSIDAD NACIONAL
VICERRECTORIA DE ADMINISTRACIÓN
PROGRAMA DE GESTION FINANCIERA
ESTADO DE ORIGEN Y APLICACIÓN - RECURSOS APLICACIÓN GENERAL
LIQUIDACION PRESUPUESTARIA AL 31 DE DICIEMBRE DE 2022
(en miles de colones)

ORIGEN DE LOS RECURSOS	Monto	APLICACIÓN DE LOS RECURSOS	
		Cuenta	Total
3.3 Recursos de Vigencias Anteriores	36,479.28		
3.3.1 Superávit Libre	36,479.28		
Total	72,817.94	Total	32,272.74
Otros Recursos Corrientes Unidades VE			
1. INGRESOS CORRIENTES	36,483.62	1. Servicios	2,230.25
1.3 INGRESOS NO TRIBUTARIOS	34,451.54	1.02. Servicios Básicos	586.19
1.3.1 Venta de Bienes y Servicios	7,170.72	1.03. Servicios Comerciales y Finan.	87.36
1.3.9 Otros Ingresos no Tributarios	27,280.82	1.07. Capacitación y Protocolo	334.48
1.4 TRANSFERENCIAS CORRIENTES	2,032.09	1.08. Mantenimiento y Reparación	1,155.22
1.4.2 Transfer. Corrientes del Sector Privado	2,032.09	1.99. Servicios Diversos	67.00
3. FINANCIAMIENTO	14,994.15	2. Materiales y Suministros	2,210.00
3.3 Recursos de Vigencias Anteriores	14,994.15	2.01. Productos Químicos y Conexos	648.54
3.3.1 Superávit Libre	14,994.15	2.03. Mater.y Prod.uso en Constr.y Mi	191.42199
		2.04. Herramientas,Repuestos y Acces	851.60016
		2.99. Útiles , Mat y Suministros Divers	518.43901
		5. Bienes Duraderos	667.75
		5.01. Maquinaria, Equipo y Mobiliario	667.75
		6. Transferencias Corrientes	12,083.20
		6.02. Transf. Ctes. a Personas	12,083.20
Total	51,477.77	Total	17,191.20
CONARE			
3. FINANCIAMIENTO	176,015.46	5. Bienes Duraderos	10,252.24
3.3 Recursos de Vigencias Anteriores	176,015.46	5.01. Maquinaria, Equipo y Mobiliari	10,252.24
3.3.1 Superávit Libre	176,015.46		
Total	176,015.46	Total	10,252.24
Otros Recursos de Aplicación General			
1. INGRESOS CORRIENTES	666,272.54	1. Servicios	22,303.46
1.3 INGRESOS NO TRIBUTARIOS	659,350.04	1.03. Servicios Comerciales y Finan.	192.83
1.3.1 Venta de Bienes y Servicios	433,894.49	1.04. Servicios de Gestión y Apoyo	402.25
1.3.2 Ingresos de la Propiedad	115,470.67	1.05. Gastos de Viaje y Transp.	310.51
1.3.9 Otros Ingresos no Tributarios	109,984.88	1.06. Seguros, Reaseguros y otras Obli	4,919.74
1.4 TRANSFERENCIAS CORRIENTES	6,922.50	1.07. Capacitación y Protocolo	352.97
1.4.2 Transfer. Corrientes del Sector Privado	6,922.50	1.08. Mantenimiento y Reparación	6,639.20
3. Financiamiento	1,073,692.29	1.99. Servicios Diversos	9,485.95
3.3 Recursos de Vigencias Anteriores	1,073,692.29	2. Materiales y Suministros	8,992.51
3.3.1 Superávit Libre	1,073,692.29	2.01. Productos Químicos y Conexos	889.70
		2.02. Alimentos y Prod.Agropecuarios	152.64
		2.03. Mater.y Prod.uso en Constr.y Mi	777.89
		2.04. Herramientas,Repuestos y Acces	3,017.59
		2.99. Útiles , Mat y Suministros Divers	4,154.70
		5. Bienes Duraderos	98,688.32
		5.01. Maquinaria, Equipo y Mobiliario	98,688.32
		6. Transferencias Corrientes	650.00
		6.02. Transf. Ctes. a Personas	650.00
Total	1,739,964.83	Total	130,634.29

UNIVERSIDAD NACIONAL
VICERRECTORIA DE ADMINISTRACIÓN
PROGRAMA DE GESTION FINANCIERA
ESTADO DE ORIGEN Y APLICACIÓN - RECURSOS APLICACIÓN GENERAL
LIQUIDACION PRESUPUESTARIA AL 31 DE DICIEMBRE DE 2022
(en miles de colones)

ORIGEN DE LOS RECURSOS	Monto	APLICACIÓN DE LOS RECURSOS	
		Cuenta	Total
Intereses Institucional			
1. Ingresos Corrientes	1,254,237.39	1. Servicios	13,075.83
1.3 Ingresos no Tributarios	1,254,237.39	1.03. Servicios Comerciales y Finan.	2.56
1.3.2 Ingresos de la Propiedad	1,254,237.39	1.07. Capacitación y Protocolo	10,707.66
3. Financiamiento	955,535.69	1.08. Mantenimiento y Reparación	2,365.61
3.3 Recursos de Vigencias Anteriores	955,535.69	2. Materiales y Suministros	752.39
3.3.1 Superávit Libre	955,535.69	2.01. Productos Químicos y Conexos	9.95
		2.03. Mater.y Prod.uso en Constr.y Mi	3.39
		2.99. Útiles , Mat y Suministros Divers	739.05
		6. Transferencias Corrientes	9.95
		6.02. Transf. Ctes. a Personas	9.95
Total	2,209,773.08	Total	13,838.17
Intereses Vinculo Externo			
1. Ingresos Corrientes	78,270.12	1. Servicios	110.70
1.3 Ingresos no Tributarios	78,270.12	1.05. Gastos de Viaje y Transp.	110.70
1.3.2 Ingresos de la Propiedad	78,270.12	5. Bienes Duraderos	430,600.65
3. Financiamiento	1,361,075.51	5.01. Maquinaria, Equipo y Mobiliario	429,578.19
3.3 Recursos de Vigencias Anteriores	1,361,075.51	5.99. Bienes Duraderos Diversos	1,022.46
3.3.1 Superávit Libre	1,361,075.51	6. Transferencias Corrientes	13,827.03
		6.02. Transf. Ctes. a Personas	13,827.03
Total	1,439,345.62	Total	444,538.38
FEES			
1. Ingresos Corrientes	112,930,231.96	0. Remuneraciones	83,928,582.03
1.4 Transferencias Corrientes	112,930,231.96	0.01. Remuneraciones Básicas	32,109,175.21
1.4.1 Transfer. Corrientes del Sector Público	112,930,231.96	0.02. Remuneraciones Eventuales	1,191,343.88
3. Financiamiento	19,494,608.34	0.03. Incentivos Salariales	35,057,623.88
3.3 Recursos de Vigencias Anteriores	19,494,608.34	0.04. Contrib. Pat. Desarr. y Segur. Soc	6131193.327
3.3.1 Superávit Libre	19,494,608.34	0.05. Contrib. Pat. Fdos. Pens. y Otros	9,378,482.86
		0.99. Otras Remuneraciones	60762.86026
		1. Servicios	4,179,883.60
		1.01 Alquileres	84,930.14
		1.02. Servicios Básicos	301,417.78
		1.03. Servicios Comerciales y Finan.	351,503.78
		1.04. Servicios de Gestión y Apoyo	617,581.12
		1.05. Gastos de Viaje y Transp.	329,643.73
		1.06. Seguros, Reaseguros y otras Obli	352,548.34
		1.07. Capacitación y Protocolo	296,716.04
		1.08. Mantenimiento y Reparación	1,553,677.06
		1.09. Impuestos	68557.58456
		1.99. Servicios Diversos	223,308.02
		2. Materiales y Suministros	1,235,241.25
		2.01. Productos Químicos y Conexos	351,710.31
		2.02. Alimentos y Prod.Agropecuarios	8,588.50
		2.03. Mater.y Prod.uso en Constr.y Mi	161,515.50
		2.04. Herramientas,Repuestos y Acces	188,655.95

UNIVERSIDAD NACIONAL
VICERRECTORIA DE ADMINISTRACIÓN
PROGRAMA DE GESTION FINANCIERA
ESTADO DE ORIGEN Y APLICACIÓN - RECURSOS APLICACIÓN GENERAL
LIQUIDACION PRESUPUESTARIA AL 31 DE DICIEMBRE DE 2022
(en miles de colones)

ORIGEN DE LOS RECURSOS	Monto	APLICACIÓN DE LOS RECURSOS	
		Cuenta	Total
		2.05. Bienes para la producción	2.97
		2.99. Útiles , Mat y Suministros Divers	524,768.02
		3. Intereses y comisiones	29,299.23
		3.04. Comisiones y otros gastos	29,299.23
		5. Bienes Duraderos	5,106,805.69
		5.01. Maquinaria, Equipo y Mobiliario	1,795,179.67
		5.02. Construcciones, Adiciones y Mej	2,969,802.87
		5.99. Bienes Duraderos Diversos	341,823.14
		6. Transferencias Corrientes	12,242,036.86
		6.01. Transf Ctes Sector Público	90,833.68
		6.02. Transf. Ctes. a Personas	9,804,270.45
		6.03. Prestaciones	663,592.61
		6.04. Transf. Ctes. Empr. Priv. Sin Fin L	1,619,321.36
		6.06. Otras transferencias sector priv:	35,750.78
		6.07. Tranf. Corrientes al Sector Exteri	28,267.98
Total	132,424,840.30	Total	106,721,848.65
TOTAL ORIGEN RECURSOS	149,080,711.98	TOTAL APLICAC. RECURSOS	113,043,307.86

L. CERTIFICACIONES Y CONSTANCIAS

**CERTIFICACIÓN DE LOS SUPERÁVIT
AL 31 DE DICIEMBRE DEL 2022**

**UNIVERSIDAD NACIONAL
PROGRAMA DE GESTIÓN FINANCIERA**

UNA-PGF-CERT-002-2023

**CERTIFICACIÓN DEL SUPERÁVIT PRESUPUESTARIO
AL 31 DE DICIEMBRE DEL AÑO 2022**



El Director del Programa de Gestión Financiera de la Universidad Nacional y el Jefe de la Sección de Presupuesto de la Universidad Nacional, con base en los resultados obtenidos en el "Resumen General Acumulado de Liquidación Presupuestaria al 31 de diciembre del 2022", certifica que el superávit presupuestario total del período ascendió a la suma de **₡ 38.347.573.066,03** (Treinta y ocho mil trescientos cuarenta y siete millones quinientos setenta y tres mil sesenta y seis 03/100) conformados de la siguiente forma: superávit libre de recursos de aplicación general por la suma de **₡ 36.037.404.117,79** (Treinta y seis mil treinta y siete millones cuatrocientos cuatro mil ciento diecisiete colones con 79/100), y superávit específico por la suma de **₡2.310.168.948,24** (Dos mil trescientos diez millones ciento sesenta y ocho mil novecientos cuarenta y ocho colones con 24/100).

Dada en la ciudad de Heredia, a los nueve días del mes de febrero del año dos mil veintitrés.



RONNY ALBERTO HERNANDEZ ALVAREZ (FIRMA)
PERSONA FISICA, CPF-06-0196-0957.
Fecha declarada: 09/02/2023 03:17:53 PM



SERGIO FERNANDEZ ROJAS (FIRMA)
PERSONA FISICA, CPF-01-0744-0183.
Fecha declarada: 09/02/2023 05:00:29 PM
Razón: AVAL

Mag. Ronny Hernández Álvarez
Jefe
Sección de Presupuesto

Mag. Sergio Fernández Rojas
Director
Programa de Gestión Financiera



**CONSTANCIA DE LA CAJA COSTARRICENSE
DE SEGURO SOCIAL**

Documento Digital Consulta Morosidad + PATRONO / TI / AV
No. PA62020890
Patrono al Día

Al ser las 8:52 AM del 13/02/2023 he procedido a consultar vía Web a la Caja Costarricense de Seguro Social - Sistema Centralizado de Recaudación (SICERE) a:

RAZÓN SOCIAL/NOMBRE	CÉDULA(FIS/JUR)
UNIVERSIDAD NACIONAL	4000042150

REVISADOS LOS REGISTROS POR CONCEPTO DE CUOTAS OBRERAS Y PATRONALES, ARREGLOS DE PAGO, CHEQUES DEBITADOS Y OTRAS FACTURAS, EL PATRONO / TRABAJADOR INDEPENDIENTE ARRIBA DETALLADO CON CÉDULA Y RAZÓN SOCIAL INDICADA SE ENCUENTRA AL DÍA. LO INDICADO ANTERIORMENTE CORRESPONDE A CAJA Y LEY DE PROTECCIÓN AL TRABAJADOR, NO APLICA PARA LAS OTRAS INSTITUCIONES (INA, IMAS, ASFA Y BANCO POPULAR)

NÚMERO PATRONAL	NOMBRE O RAZÓN SOCIAL	LUGAR DE PAGO
4000042150	UNIVERSIDAD NACIONAL	HEREDIA

----- Última Línea -----

****Este documento es válido solo por el día de hoy.**

****Este es un documento digital, por lo tanto cuando se imprima pierde validez del mismo.**

****En caso que necesite verificar el documento digital puede acceder a la página web:, www.ccss.sa.cr- Consulta de Patrono al día, y digitar el consecutivo del documento , su tipo y número de identificación asociado.**

**M. INFORME DE TRANSFERENCIAS A ENTIDADES
PRIVADAS: FONDO DE BENEFICIO SOCIAL.
RESULTADO 2022**

23 de enero, 2023

FBS-DE-011-2023

Señores
Consejo Universitario
Universidad Nacional
Presente.

Estimados señores:

Se presenta a continuación el informe de liquidación presupuestaria del periodo 2022 del Fondo de Beneficio Social de los Trabajadores de la Universidad Nacional (en adelante el Fondo).

En el oficio UNA-SCU-ACUE-068-2022 de fecha 23 de marzo de 2022, relativo al informe que el Fondo remite sobre la liquidación presupuestaria del 2021 (FBS-DE-018-2022), se indica que de acuerdo al análisis de la Comisión de Asuntos Económicos y Administrativos, el documento indicado posee un nivel de detalle adecuado en cuanto a la ejecución de los recursos del 2.5% que la Universidad Nacional trasladó en dicho periodo; por lo tanto, con el fin de continuar fomentando la transparencia y la rendición de cuentas sobre el uso de tales recursos, se procede a remitir el presente informe bajo un formato muy similar al anterior, a efecto de ser utilizado como respaldo del informe de ejecución presupuestaria que la UNA remitirá a la Contraloría General de la República.

Adjunto encontrarán los anexos correspondientes a la liquidación presupuestaria indicada, con el detalle de cumplimiento del plan de trabajo del periodo 2022. En dichos anexos se muestra el vínculo con el plan estratégico, objetivos, metas, actividades, datos numéricos del presupuesto, monto/porcentaje de ejecución y justificaciones, cumpliendo así con los requerimientos respectivos.

A continuación, una breve explicación de los mismos con cifras expresadas en moneda local - colones-:

ANEXO 1: Informe de liquidación del presupuesto

En este anexo se presenta el resumen general de la liquidación presupuestaria del periodo 2022 con el detalle de ingresos y egresos presupuestados y ejecutados, anotando las diferencias y porcentajes de ejecución en cada rubro.

Durante el 2022 se presenta una recuperación de las condiciones adversas que dejó la pandemia en periodos anteriores, por lo que se incrementa considerablemente la afluencia de usuarios y se retoman la mayoría de las actividades que regularmente se ejecutan de forma presencial. Esta situación generó una alta ejecución tanto a nivel de ingresos como de egresos, según se explica más adelante.

Ingresos

Los ingresos presupuestados que financian los Programas Sociales del Fondo provienen principalmente del 2.5% de aporte institucional de la UNA, aunque existen otros ingresos propios generados por los mismos programas, aportes del programa Regular, así como ingresos financieros originados por inversiones temporales de recursos.

A nivel general, se observa en este anexo que el total de ingresos ejecutados ascendió a ¢2.063.6 millones, monto que incluye un ingreso de la UNA por ¢1.620.9 millones, ingresos propios generados por los diferentes programas por ¢415.1 millones, aportes de la operación de Regular por ¢15 millones, y otros ingresos de capital que ascendieron a ¢12.6 millones.

En el oficio UNA-SCU-ACUE-249-2020, el Consejo Universitario solicita que en los informes se logre discriminar el uso de los recursos transferidos de los otros recursos que se requieren para el funcionamiento de los diferentes programas. Atendiendo a este requerimiento, se detalla en primer lugar el monto que queda disponible para ser utilizado en el presupuesto de los programas sociales, una vez acreditado el porcentaje que la Junta Directiva aprobó para quienes se encuentren afiliados al Fondo en su operación de Regular:

ORIGEN		TOTAL	APLICADO A AFILIADOS		DISPONIBLE
		APORTES	MONTO	PORCENTAJE	PRESUP. SOCIAL
UNA	PRESUPUESTO	1 696 287 070	848 143 535	50%	848 143 535
	EJECUCIÓN	1 620 910 714	748 387 112	46%	872 523 603
	DIFERENCIA	75 376 356	99 756 424		(24 380 068)

El monto "aplicado a afiliados" corresponde al 1.5% de los aportes institucionales (acuerdo vigente de Junta Directiva para aplicar el 60% del 2.5% recibido).

Se puede observar que los ingresos reales provenientes de la UNA estuvieron €75.4 millones por debajo de lo proyectado, sin embargo, el monto aplicado a las cuentas individuales de afiliados fue de €99.8 millones de menos, razón por la cual se vieron favorecidos los programas sociales, al distribuir cerca de €24.4 millones más del ingreso que se tenía previsto. Este ingreso adicional, en conjunto con el resultado obtenido en otros ingresos, permitió cubrir los egresos ejecutados.

Por otro lado, se detalla en el siguiente cuadro la composición total de ingresos asignados, tanto a nivel de presupuestos como en lo correspondiente a la ejecución final:

PROGRAMA / ACTIVIDAD		APORTES UNA	INGRESOS PROPIOS	INGRESOS FINANCIEROS	APORTE DE REGULAR	TOTAL
Aplicado a cuentas de afiliados	Presup. Inicial	848 143 535				848 143 535
	Ajustes					-
	Presup. Final	848 143 535				848 143 535
	Ejecutado	748 387 112				748 387 112
	Diferencia	(99 756 424)				(99 756 424)
Centro de Recreo	Presup. Inicial	315 771 954	28 214 571	-	-	343 986 526
	Ajustes	-	6 565 588	7 608 862	678 868	14 853 318
	Presup. Final	315 771 954	34 780 159	7 608 862	678 868	358 839 843
	Ejecutado	324 840 537	31 904 515	7 608 862	678 868	365 032 782
	Diferencia	9 068 583	(2 875 644)	-	(0)	6 192 939
Centro Infantil Carmen Lyra - CIUNA-	Presup. Inicial	225 366 926	152 757 000	-	-	378 123 926
	Ajustes	-	1 137 850	4 989 831	14 363 541	20 491 222
	Presup. Final	225 366 926	153 894 850	4 989 831	14 363 541	398 615 148
	Ejecutado	232 088 341	153 047 131	4 989 831	14 363 541	404 488 844
	Diferencia	6 721 415	(847 719)	0		5 873 696
Clínica de Especialidades Médicas	Presup. Inicial	307 004 655	171 729 088	23 467 627		502 201 370
	Ajustes	-	65 950 874	3 218 967		69 169 841
	Presup. Final	307 004 655	237 679 962	26 686 593		571 371 211
	Ejecutado	315 594 725	230 108 178	(0)		545 702 902
	Diferencia	8 590 069	(7 571 784)	(26 686 594)	-	(25 668 308)
TOTALES	Presup. Inicial	1 696 287 070	352 700 659	23 467 627	-	2 072 455 356
	Ajustes	-	73 654 312	15 817 660	15 042 409	104 514 380
	Presup. Final	1 696 287 070	426 354 972	39 285 286	15 042 409	2 176 969 737
	Ejecutado	1 620 910 714	415 059 824	12 598 693	15 042 409	2 063 611 640
	Diferencia	(75 376 356)	(11 295 147)	(26 686 594)	(0)	(113 358 097)

Si bien el ingreso ejecutado de los tres Programas Sociales fue de €1.315.2 millones, el ingreso total considerando el aporte institucional aplicado a los afiliados del 1.5% ascendió a €2.063.6 millones (se aplicó a las cuentas individuales de afiliados un monto de €748.4 millones).

En general, en el Anexo # 1 se observa un alto porcentaje de ejecución de ingresos (95%) en el periodo, dado el comportamiento de los aportes de la UNA y el de los otros ingresos asignados a los Programas Sociales. Adicionalmente, como se verá más adelante, los resultados se ven favorecidos con una sub ejecución de egresos (94%), lo cual, en conjunto con el comportamiento en los ingresos, permitió generar un remanente social de ¢21.6 millones.

Se observa en el período una baja de los ingresos reales con respecto al presupuesto ajustado de ¢113.4 millones, principalmente por la disminución del aporte institucional de la UNA de ¢75.4 millones, la disminución en los ingresos propios de ¢11.3 millones, y al no trasladar una parte importante de ingresos provenientes de los intereses sobre inversiones en instrumentos financieros que no fueron requeridos (¢26.7 millones), alcanzando el nivel de ejecución indicado.

No obstante, dada la disminución que se presentó en la aplicación del 1.5% a los afiliados, producto principalmente del comportamiento de las afiliaciones y desafiliaciones, esa brecha que representa poco más del 4%, no afectó los presupuestos sociales, por cuanto el aporte institucional trasladado a los programas sociales alcanzó un 103% de ejecución.

Por su parte, los ingresos de capital o financieros muestran el efecto de las transacciones provenientes principalmente de rendimientos sobre inversiones a la vista y a plazo que se mantienen en fondos de inversión e instrumentos financieros del sector público, las cuales se llevan a cabo mientras se ejecutan los gastos e inversiones de los diversos programas. Si bien se estableció un presupuesto de ¢39.3 millones proveniente de intereses sobre inversiones en instrumentos financieros, no fue necesario trasladar la totalidad de dichos recursos, y únicamente se utilizaron ¢12.6 millones.

Finalmente, la Junta Directiva tomó acuerdos para financiar de la operación de Regular partidas por un monto de ¢15 millones, lo cual se ejecutó en un 100%.

Egresos

Dentro de los egresos que se resumen en el Anexo # 1, se observa una ejecución total de €2.042 millones, que representa un 94% de lo presupuestado; en la mayoría de las partidas se ejecutó un porcentaje muy alto, e inclusive, se presentaron algunos sobregiros. No obstante, el total de los recursos asignados a los tres programas en conjunto, fue suficiente para cubrir la totalidad de los egresos, generando el remanente indicado de €21.6 millones.

En orden de importancia, los egresos más significativos corresponden a tres partidas:

- a) La distribución de €748.4 millones a las cuentas individuales de afiliados al Fondo, por concepto del 1.5% de aporte institucional,
- b) Lo correspondiente a los egresos asociados con gastos personales en los diferentes Programas, que ascendieron a €717.9 millones, y,
- c) Los gastos generales, por un monto de €374.2 millones.

Según se indicó anteriormente, la administración aplicó durante el periodo modificaciones presupuestarias, que en conjunto generaron un incremento en ingresos y egresos presupuestados de €104.5 millones, siendo en los rubros de Gastos Generales y Gastos de Personal en donde se realizaron las modificaciones más importantes; el ajuste de mayor impacto se realiza en los gastos generales de la Clínica de Especialidades Médicas, en donde se incrementa la partida de gastos por consultas médicas, sin embargo, hubo aumentos significativos en los ingresos por el mismo concepto que compensaron tal ajuste. Por su parte, los gastos de personal se ven incrementados principalmente por la contratación de plazas nuevas en función del crecimiento en la demanda de servicios, así como por la aplicación del salario escolar, monto aprobado por Junta Directiva a finales del 2021 y que no se había contemplado en el presupuesto inicial del periodo 2022.

A continuación, una explicación general de los resultados obtenidos en cada Programa Social a nivel de egresos, en concordancia con los anexos presentados en este oficio.

ANEXO 1A: Presupuesto Operativo Centro Infantil Carmen Lyra (CIUNA)

En el caso del CIUNA se realizaron ajustes a los egresos, incrementado el presupuesto en ¢20.5 millones; esto obedece al efecto del salario escolar y la contratación de personal adicional para apoyar la labor docente, dadas las necesidades especiales de varios alumnos.

Con respecto al nuevo presupuesto se observó una sub ejecución de ¢9.3 millones (se ejecutó un 98% del presupuesto).

Se continúa realizando un estricto control con la ejecución, permitiendo lograr ahorros en diversas partidas que permitieron compensar el sobregiro de otras. Las partidas sobregiradas y la alta ejecución de otras, obedece principalmente a incrementos importantes en costos, en especial lo relacionado con el servicio de alimentación que se brinda a los estudiantes (inflación del sector sobrepasó el 20% anual).

Los egresos presupuestados inicialmente fueron de ¢378.1 millones; con los ajustes aplicados se incrementó a ¢398.6 millones, y se alcanzó un nivel de ejecución de ¢389.4 millones (un 98%), es decir, la mayoría del presupuesto fue consumido por las razones expuestas en el párrafo anterior.

ANEXO 1B: Presupuesto Operativo Centro de Recreo

En el caso del Centro de Recreo se aplicó un incremento al presupuesto operativo por ¢14.9 millones, para cubrir egresos no contemplados en el presupuesto operativo del periodo 2022, pasando de un presupuesto inicial de ¢344 millones a ¢358.8 millones. Los egresos de este Centro a nivel general se excedieron del presupuesto aprobado, ejecutándose un 104% de lo proyectado (¢372.2 millones).

Las partidas más importantes que se excedieron una vez aplicados los ajustes presupuestarios son: Servicios Personales (¢9 millones), Gastos de Infraestructura (¢2.8 millones) y Materiales y Suministros (¢1.7 millones).

Se continuaron implementando medidas y protocolos de seguridad, dado que se presentó un incremento importante en la afluencia de visitantes que permitió reactivar las actividades propias de dicho centro.

Se desarrollaron prácticamente todas las actividades programadas con los afiliados, presupuestos que no se detallan en el presente informe dado que tales actividades fueron financiadas con otros recursos distintos al aporte institucional del 2.5%.

ANEXO 1C: Presupuesto Operativo Clínica de Especialidades Médicas (CEM)

El presupuesto de la Clínica se incrementó en €69.2 millones por los motivos ya indicados; hubo un incremento importante en las citas y los servicios ofrecidos, situación por la que se decidió contratar otro médico general a medio tiempo. Se dio continuidad al servicio durante todo el año, para lo cual se aplicaron todas las disposiciones sanitarias establecidas por los entes gubernamentales.

Con el ajuste indicado en el párrafo anterior, el presupuesto inicial de €502.2 millones pasó a €571.4 millones, monto del cual se ejecutaron egresos por €532.1 millones (93% de ejecución), quedando finalmente una sub ejecución por €39.3 millones. Los rubros de mayor impacto en el ahorro fueron Servicios Personales (€4.5 millones), Gastos de Infraestructura (€5.5 millones) y Gastos Generales (€28.4 millones).

Conclusiones

En general, el Fondo logró alcanzar razonablemente los objetivos y metas establecidas para el periodo 2022, logrando reflejar al final del periodo, un Remanente Social de €21.6 millones, mismo que será utilizado en el periodo 2023 en diversos proyectos de inversión, o bien, para cubrir necesidades u otras partidas extraordinarias que se presenten.

En el presupuesto del periodo 2022 no se destinaron recursos para el Fondo de Inversión de Programas Sociales, dado que los ingresos proyectados que se estimaba recibir, únicamente alcanzaban para cubrir el presupuesto operativo. No obstante, se realizaron proyectos de inversión que se cubrieron con remanente social de periodos anteriores y el resultado neto del año generó el excedente indicado.

La composición de los resultados por Programa se detalla a continuación:

PROGRAMA	INGRESOS	EGRESOS	NETO
Centro Infantil Carmen Lyra -CIUNA-	404 488 844	389 353 282	15 135 562
Centro de Recreo	365 032 782	372 223 626	-7 190 844
Clínica de Especialidades Médicas	545 702 902	532 077 160	13 625 742
TOTAL	1 315 224 528	1 293 654 069	21 570 459

Es importante destacar que, en esta ejecución, no se incluye lo correspondiente a Otras Actividades Sociales y Sedes Regionales, dado que su ejecución es cubierta con recursos provenientes de otras fuentes distintas al aporte institucional.

En los anexos adjuntos se muestra el desglose de las principales partidas presupuestarias ejecutadas por cada uno de los Programas Sociales; adicionalmente, contienen el resultado para el cumplimiento de las metas y objetivos planteados en el plan de trabajo del periodo, con sus respectivos indicadores, actividades y justificación de resultados.

Finalmente, es importante indicar que en el presupuesto no se incluyen partidas importantes que afectan resultados, pero que no tienen incidencia en el flujo de caja, principalmente el gasto por depreciación; estas partidas ascendieron en el periodo 2022 a ¢114.8 millones, generando a nivel financiero una pérdida en la operación de Social por ¢93.2 millones.

Quedamos a su disposición para atender o ampliar cualquier consulta al respecto.

Atentamente,

JORGE
ENRIQUE
LOPEZ MORA
(FIRMA)

Firmado digitalmente
por JORGE ENRIQUE
LOPEZ MORA (FIRMA)
Fecha: 2023.01.24
12:06:37 -06'00'

MINOR
CHACON
SABORIO
(FIRMA)

Firmado digitalmente
por MINOR CHACON
SABORIO (FIRMA)
Fecha: 2023.01.24
11:18:54 -06'00'

Máster Jorge López Mora

Director Ejecutivo

Fondo de Beneficio Social UNA-SITUN

M.B.A. Minor Chacón Saborío

Director Financiero

Fondo de Beneficio Social UNA-SITUN

c.c. Máster Ronny Hernández, Jefe de Presupuesto, Unidad de Gestión Financiera.
Junta Directiva
Archivo.

ANEXO # 1

FONDO DE BENEFICIO SOCIAL DE LOS TRABAJADORES DE LA UNIVERSIDAD NACIONAL

Informe de liquidación del presupuesto operativo del Periodo 2022 -en colones-

INGRESOS						
DESCRIPCIÓN	PRESUPUESTO INICIAL	MODIFICACIONES PRESUPUESTARIAS	PRESUPUESTO DEFINITIVO	EJECUTADO	PORCENTAJE EJECUCION	ABSOLUTA
APORTE INSTITUCIONAL 2.5%						
Universidad Nacional (IV Convención Colectiva y Ley # 9138)	1 696 287 070	-	1 696 287 070	1 620 910 714	96%	(75 376 356)
INGRESOS PROGRAMAS SOCIALES						
Ingresos propios generados por programas	352 700 659	73 654 312	426 354 972	415 059 824	97%	(11 295 147)
Ingresos aportados por REGULAR	-	15 042 409	15 042 409	15 042 409	100%	(0)
INGRESOS DE CAPITAL						
Intereses devengados por fondos de origen público	23 467 627	15 817 660	39 285 286	12 598 693	32%	(26 686 594)
TOTAL INGRESOS	2 072 455 356	104 514 380	2 176 969 737	2 063 611 640	95%	(113 358 097)

EGRESOS						
DESCRIPCIÓN	PRESUPUESTO INICIAL	MODIFICACIONES PRESUPUESTARIAS	PRESUPUESTO DEFINITIVO	EJECUTADO	PORCENTAJE EJECUCION	ABSOLUTA
GASTOS DE PERSONAL	679 081 495	34 863 483	713 944 978	717 938 790	101%	(3 993 812)
GASTO DE TRANSPORTE Y COMUNICACIÓN	10 099 961	1 042 000	11 141 961	9 751 372	88%	1 390 589
GASTOS DE INFRAESTRUCTURA	80 937 823	9 358 395	90 296 218	85 306 274	94%	4 989 944
GASTOS GENERALES	359 741 192	47 185 503	406 926 695	374 170 554	92%	32 756 141
MATERIALES Y SUMINISTROS	91 611 440	11 750 000	103 361 440	103 424 215	100%	(62 775)
GASTOS FINANCIEROS	2 839 909	315 000	3 154 909	3 062 864	97%	92 045
APLICACIÓN A CUENTAS INDIVIDUALES AFILIADOS	848 143 535	-	848 143 535	748 387 112	88%	99 756 424
TOTAL EGRESOS	2 072 455 356	104 514 381	2 176 969 737	2 042 041 180	94%	134 928 556

LIQUIDACIÓN		
	PARCIALES	TOTAL
INGRESOS		
Ingresos presupuestados	2 176 969 736,63	
Menos: Ingresos reales	2 063 611 639,54	
Superávit o Déficit de Ingresos		(113 358 097,09)
EGRESOS		
Egresos presupuestados	2 176 969 736,86	
Menos: Egresos reales	2 042 041 180,41	
Superávit o Déficit de Egresos		134 928 556,45
SUPERAVIT ACUM. FONDO DE INVERSIÓN PARA PROGRAMAS SOCIALES		21 570 459,36

JORGE ENRIQUE LOPEZ MORA (FIRMA)

Firmado digitalmente por JORGE ENRIQUE LOPEZ MORA (FIRMA)
Fecha: 2023.01.24 12:07:08 -06'00'

Director Ejecutivo: Máster Jorge López Mora
Fondo de Beneficio Social de los Trabajadores de la Universidad Nacional

ANEXO 1 A
Fondo de Beneficio Social de los Trabajadores de la Universidad Nacional
Informe de Cumplimiento del Plan de Trabajo 2022 - en colones -

OBJETIVO ESTRATEGICO	ESTRATEGIA	OBJETIVO ESPECIFICO	META	INDICADOR	ACTIVIDAD	PARTIDA	MONTO	MOTIVACIONES Y PRESUPUESTO EXTRAORDINARIO	PRESUPUESTO DEFINITIVO	EJECUCION	VARACION ABSOLUTA	% EJECUCION	JUSTIFICACION											
Contribuir con la calidad de vida de los afiliados y sus familias, ofreciendo Promover acciones sostenibles que fomenten el desarrollo personal, financiero y social de nuestros afiliados.		1. Ofrecer servicios educativos y formativos que contribuyan al desarrollo integral de los estudiantes de la Universidad Nacional.	1.1 Implementar al menos 11 planes de actividades académicas anuales por nivel, con actividades recreativas y deportivas de calidad, que permitan el desarrollo integral de los estudiantes de las facultades de ciencias exactas.	11 planes anuales por nivel de actividades académicas, recreativas y deportivas de calidad, que permitan el desarrollo integral de los estudiantes de las facultades de ciencias exactas.	Elaborar planes de actividades académicas, recreativas y deportivas de calidad, que permitan el desarrollo integral de los estudiantes de las facultades de ciencias exactas.	GASTOS DE PERSONAL	295 812 205	19 540 324	315 352 529	314 840 325	-512 205	100%	Se retorna a las clases presenciales, por lo que la mayoría de las partidas tienen un alto porcentaje de ejecución; los ahorros que se dieron en algunos rubros, se destinaron a cubrir las excoas en partidas como gastos alimenticios, mismos cuyo costo tuvo un incremento importante en el 2022. Se realizaron los trabajos de infraestructura de las aulas, las inversiones requeridas para la continuidad de las operaciones del programa.											
			1.2 Implementar 4 talleres de al menos una hora de duración, dirigidos a mejorar la integral de los estudiantes, a través de la música, el movimiento, el teatro y la computación.	4 talleres dirigidos según el programa.	Ofrecer talleres en las áreas de música, teatro, movimiento creativo y computación.		GASTOS DE TRANSPORTE Y COMUNICACION	-500 000	3 354 094	2 635 652	-716 442	79%												
			1.3 Implementar un programa de promoción y prevención para la comunidad estudiantil de la UNA.	Un programa implementado y diseñado, una visión de dirección y acciones que afectan el desarrollo del estudiante.	Implementar la Unidad de Apoyo Educativo orientada al desarrollo integral de los estudiantes de la Universidad Nacional.			GASTOS DE INFRAESTRUCTURA	-180 000	11 240 316	8 933 690	-2 306 627		79%										
			1.4 Realizar un chequeo anual para el fortalecimiento de la salud física, mental, del sistema inmunológico, del sistema cardiovascular y de los sentidos de los estudiantes.	Cheques anuales de los estudiantes de la UNA.	Realizar el monitoreo anual del peso y la talla de los estudiantes de la UNA.				GASTOS GENERALES	-1 569 102	36 830 143	32 504 285		-4 325 858	88%									
			1.5 Implementar un menú institucional según requerimientos nutricionales de los niños de 0 a 6 años.	Menú institucional implementado.	Ofrecer desayuno con alimentación balanceada a la población infantil atendida en el menú institucional.					MATERIALES Y SUMINISTROS	3 200 000	31 638 065		30 433 330	-1 998 734	96%								
			1.6 Realizar al menos 1 reunión por trimestre para mantener comunicación permanente con los padres de familia, que permita coordinar acciones de desarrollo y la formación de los niños matriculados en el centro educativo.	Tres reuniones de comunicación realizadas con cada familia.	Ofrecer talleres, reuniones con los padres de familia de los estudiantes de la UNA.						MATERIALES Y SUMINISTROS	378 123 976		388 615 148	389 353 282	-9 261 865	98%							
			1.7 Brindar educación informal para los padres, madres y encargados de familia, que permita mejorar el nivel de vida de los niños por medio de 3 charlas al año.	Tres charlas anuales con padres y madres.	Ofrecer espacios de reunión y análisis de dinámica de crianza y familia.							MATERIALES Y SUMINISTROS		20 481 222	398 615 148	389 353 282	-9 261 865	98%						
			2.1 Realizar al menos 7 actividades de mantenimiento de infraestructura de centro educativo, implementación play ground de madera al aire libre, mantenimiento de áreas verdes, mantenimiento de mobiliario y equipamiento de la planta física, mantenimiento mensual de la iluminación en la iluminación de administración del establecimiento.	Siete actividades de mantenimiento programadas e implementadas.	Ejecutar las actividades de mantenimiento en la infraestructura de la UNA.									MATERIALES Y SUMINISTROS	20 481 222	398 615 148	389 353 282	-9 261 865	98%					
			2.2 Cambiar condiciones de apoyo del servicio que se brinda a la comunidad de estudiantes, que contribuyan al desarrollo de los estudiantes de la población infantil beneficiada.	Un procedimiento de la Unidad de Apoyo Educativo y del servicio de Terapia del Lenguaje implementado.	Ofrecer el procedimiento de la Unidad de Apoyo Educativo y del servicio de Terapia del Lenguaje.										MATERIALES Y SUMINISTROS	20 481 222	398 615 148	389 353 282	-9 261 865	98%				
			2.3 Obtener una calificación de al menos un 90% por parte de las familias, con respecto a los servicios administrativos y docentes de las unidades educativas y formativos de la UNA.	Calificación de al menos un 90% por parte de las familias, con respecto a los servicios administrativos y docentes de las unidades educativas y formativos de la UNA.	Realizar la encuesta de evaluación de los servicios administrativos y docentes de la UNA una vez al año.											MATERIALES Y SUMINISTROS	20 481 222	398 615 148	389 353 282	-9 261 865	98%			
			3.1 Ejecutar dos capacitaciones anuales para los trabajadores administrativos y docentes de la UNA.	Doce actividades de capacitación programadas y realizadas.	Realizar las capacitaciones en temas administrativos y docentes de la UNA.												MATERIALES Y SUMINISTROS	20 481 222	398 615 148	389 353 282	-9 261 865	98%		
			3.2 Llevar a cabo dos actividades anuales que permitan una sana convivencia, el trabajo de excelencia y el sentido de pertenencia en la organización (RS).	Doce actividades de convivencia programadas y realizadas.	Realizar actividades de convivencia a través de talleres y eventos.													MATERIALES Y SUMINISTROS	20 481 222	398 615 148	389 353 282	-9 261 865	98%	
			3.3 Ejecutar una evaluación del desempeño de la labor docente y administración del personal de la UNA.	Evaluación del desempeño de los docentes y administrativos.	Ejecutar la evaluación del desempeño con los docentes y administrativos de la UNA.														MATERIALES Y SUMINISTROS	20 481 222	398 615 148	389 353 282	-9 261 865	98%

Firmado digitalmente por
JORGE ENRIQUE LOPEZ MORA
(FIRMA)
Fecha: 2023.01.24
12:07:33 -06'00'

Director Ejecutivo: **Master Jorge López Mora**
Fondo de Beneficio Social de los Trabajadores de la Universidad Nacional

ANEXO 1B
Fondo de Beneficio Social de los Trabajadores de la Universidad Nacional
Informe de Cumplimiento del Plan de Trabajo 2022 - en colones -

CENTRO DE RECREO													
OBJETIVO ESTRATEGICO	ESTRATEGIA	OBJETIVO ESPECIFICO	META	INDICADOR	ACTIVIDAD	PARTIDA	MONTO	MODIFICACIONES Y PRESUPUESTO EXTRAORDINARIO	PRESUPUESTO DEFINITIVO	EJECUCION	VARIACION ABSOLUTA	% E.J.E.C.	JUSTIFICACION
Fomentar la gestión del talento humano para el desarrollo de las actividades académicas, administrativas, financieras y operativas, articulando y complementando.	Implementar la actualización y formación de los trabajadores del FBS	Crear un programa de capacitación y habilidades, como medio para la correcta ejecución de las actividades académicas, administrativas, financieras y operativas, articulando la dinámica del Centro de Recreo.	Ofrecer cinco capacitaciones al personal durante el 2022.	Cinco Capacitaciones al personal en actividades de capacitación de habilidades.	Realizar capacitaciones en: RCP, primeros auxilios, manejo correcto de extintores, manejo de incendios, integración y fomento de la cohesión grupal.	GASTOS DE PERSONAL	218 238 917	6 153 318	224 392 235	233 357 988	8 965 753	104%	Las ejecuciones de las distintas partidas se encuentran dentro de rangos aceptables, aunque algunas partidas presentan necesidades que se presentaron e incrementaron en costos de muchos insumos; se logra cumplir con la mayoría de los objetivos planeados. Se realizaron inversiones en infraestructura necesarias y las inversiones requeridas para la continuidad de las operaciones del programa.
			Realizar mediante un instrumento las capacitaciones recibidas.	Instrumento desarrollado e implementado.	Desarrollar y aplicar el instrumento y resultados.		4 074 251	4 082 138	4 074 251	-7 887	100%		
Contribuir con la calidad de vida de los afiliados y sus familias, ofreciendo servicios de atención integral y respondiendo a las necesidades financieras y sociales de nuestros afiliados.	Ofrecer a los funcionarios la opción de promoción de salud física, promoviendo la práctica de actividades deportivas y recreativas en zonas de recreación grupales.	Ofrecer la oferta de actividades deportivas ofrecidas a los trabajadores universitarios y sus familias.	Participación de todo el personal del Centro de Recreo en la integración con los funcionarios del área áreas del FBS.	Participación del 100% del personal en actividad propuesta y desarrollada.	Realizar actividades de trabajo en equipo y salir de habitación.	GASTO DE TRANSPORTE Y COMUNICACIÓN	2 542 138	1 540 000	4 082 138	4 074 251	-7 887	100%	Las ejecuciones de las distintas partidas se encuentran dentro de rangos aceptables, aunque algunas partidas presentan necesidades que se presentaron e incrementaron en costos de muchos insumos; se logra cumplir con la mayoría de los objetivos planeados. Se realizaron inversiones en infraestructura necesarias y las inversiones requeridas para la continuidad de las operaciones del programa.
			Mejorar la infraestructura de recreación y recreación de zonas de recreación grupales.	25 cursos semanales implementados durante 2022	Desarrollo de clases grupales en las áreas de Deportes y recreativas ofrecidas.		29 273 278	9 895 395	39 131 673	41 938 895	2 807 222	107%	
Contribuir con la calidad de vida de los afiliados y sus familias, ofreciendo servicios de atención integral y respondiendo a las necesidades financieras y sociales de nuestros afiliados.	Mejorar la infraestructura de recreación y recreación de zonas de recreación grupales.	Mejorar el servicio del Centro de Recreo ofreciendo un servicio de atención integral y recreación de zonas de recreación grupales.	Implementación del plan de mantenimiento y renovación de áreas de recreación y recreación de zonas de recreación grupales.	Mantenimiento y mejoras de las áreas propuestas a intervenir.	Implementar el plan de mantenimiento y renovación de áreas de recreación y recreación de zonas de recreación grupales.	GASTO INFRAESTRUCTURA	66 953 092	-6 343 395	60 609 697	60 552 500	-57 197	100%	Las ejecuciones de las distintas partidas se encuentran dentro de rangos aceptables, aunque algunas partidas presentan necesidades que se presentaron e incrementaron en costos de muchos insumos; se logra cumplir con la mayoría de los objetivos planeados. Se realizaron inversiones en infraestructura necesarias y las inversiones requeridas para la continuidad de las operaciones del programa.
			Equipar el servicio del Centro de Recreo ofreciendo un servicio de atención integral y recreación de zonas de recreación grupales.	20 nuevos implementos adquiridos	Compra de máquina eléctrica y cambio de discos.		25 624 213	3 330 000	28 954 213	30 633 761	1 679 548	106%	
Desarrollar un sistema de gestión de la información que permita la integración y articulación de los procesos de nuestros usuarios en nuestros sistemas e internet.	Promover la mejor continua de los servicios que se brindan.	Implementar el sistema de gestión de la información y articulación de los procesos de nuestros usuarios en nuestros sistemas e internet.	Obtención de equipos e implementación del sistema de inscripción y facturación digital en sucursal virtual.	Desarrollo e implementación de inscripción y facturación digital en sucursal virtual.	Mejorar a nivel de software en inscripción y facturación electrónica y sucursal digital.	MATERIALES Y SUMINISTROS	1 354 887	315 000	1 669 887	1 666 231	-3 657	100%	Las ejecuciones de las distintas partidas se encuentran dentro de rangos aceptables, aunque algunas partidas presentan necesidades que se presentaron e incrementaron en costos de muchos insumos; se logra cumplir con la mayoría de los objetivos planeados. Se realizaron inversiones en infraestructura necesarias y las inversiones requeridas para la continuidad de las operaciones del programa.
			Realizar tres reuniones anuales de revisión de equipos y materiales.	Tres reuniones propuestas y efectuadas en el año	Control de inventarios a cargo de personal del Centro de Recreo.		343 986 526	14 853 318	358 839 844	372 223 626	13 383 783	104%	

Director Ejecutivo: **Máster Jorge López Mora**
Fondo de Beneficio Social de los Trabajadores de la Universidad Nacional

JORGE ENRIQUE LOPEZ MORA (FIRMA)
Firmado digitalmente por JORGE ENRIQUE LOPEZ MORA (FIRMA)
Fecha: 2023.01.24 12:07:54 -06'00'

ANEXO 1C
Fondo de Beneficio Social de los Trabajadores de la Universidad Nacional
Informe de Cumplimiento del Plan de Trabajo 2022 - en colones -

OBJETIVO ESTRATEGICO	ESTRATEGIA	OBJETIVO ESPECIFICO	META	INDICADOR	ACTIVIDAD	PARTIDA	MONTO	MODIFICACIONES Y EXTRAORDINARIO	PRESUPUESTO DIFERENTE	EJECUCION	VARIAION ABSOLUTA	% EJECUCION	JUSTIFICACION
Garantizar la accesibilidad y calidad de los servicios de salud brindados por el personal de los afiliados	Constitución de un sistema de monitoreo de la información que permita la toma de decisiones periódicas de la gerencia de la CEM.	El presupuesto ejecutado en un 100%, según lo aprobado.	4. Informes propuestas y estatus	Controlar el tratamiento de la ejecución presupuestaria.			165 030 372	9 169 841	174 200 213	169 740 478	-4 469 736	97%	
Contribuir con la calidad de vida de los afiliados de las organizaciones de salud, mediante la diversificación de servicios y la accesibilidad.	Monitoreo continuo de la información del país y brindar servicios de atención médica y de salud mental a los afiliados.	Realizar 2 evaluaciones del servicio brindado en la CEM y reportar los resultados de la evaluación.	Realizar 2 evaluaciones del servicio brindado en la CEM y reportar los resultados de la evaluación.	Realizar los estudios de mercado sobre los resultados de la incorporación de la CEM como programa social y generar los ingresos por el programa.			3 703 730	2 000	3 705 730	3 041 469	-664 261	82%	Las ejecuciones de las distintas partidas se encuentran dentro de rangos aceptables, y en general, no se exceden del presupuesto total asignado al centro. Se logra cumplir con los objetivos planeados; se ejecuta lo necesario para el cumplimiento de los objetivos. Se reportan los resultados de los estudios de infraestructura necesarios y las inversiones requeridas para la continuidad de las operaciones del programa.
Contribuir con la calidad de vida de los afiliados de las organizaciones de salud, mediante la diversificación de servicios y la accesibilidad.	Desarrollar planes comerciales que permitan el crecimiento sostenido de la CEM.	Desarrollar el plan de acción respecto al plan de acción.	Desarrollar el plan de acción.	Realizar los estudios de mercado sobre los resultados de la incorporación de la CEM como programa social y generar los ingresos por el programa.			40 244 229	-320 000	39 924 229	34 433 689	-5 490 540	86%	
Contribuir con la calidad de vida de los afiliados de las organizaciones de salud, mediante la diversificación de servicios y la accesibilidad.	Actualizar la información de los afiliados y reportar el sistema de monitoreo de la información.	Actualizar la información de los afiliados y reportar el sistema de monitoreo de la información.	Actualizar la información de los afiliados y reportar el sistema de monitoreo de la información.	Realizar una charla virtual por sede según forma de trabajo de la población.			254 388 855	55 098 000	309 486 855	281 113 766	-28 373 087	91%	
Contribuir con la calidad de vida de los afiliados de las organizaciones de salud, mediante la diversificación de servicios y la accesibilidad.	Implementación gradual de los servicios de salud en las organizaciones de salud.	Implementación gradual de los servicios de salud en las organizaciones de salud.	Implementación gradual de los servicios de salud en las organizaciones de salud.	Realizar la evaluación del efecto del programa de pago por medio del ahorro patrimonial.			37 349 162	5 220 000	42 569 162	42 351 124	-218 038	99%	
Contribuir con la calidad de vida de los afiliados de las organizaciones de salud, mediante la diversificación de servicios y la accesibilidad.	Contribuir con la calidad de vida de los afiliados de las organizaciones de salud, mediante la diversificación de servicios y la accesibilidad.	Contribuir con la calidad de vida de los afiliados de las organizaciones de salud, mediante la diversificación de servicios y la accesibilidad.	Contribuir con la calidad de vida de los afiliados de las organizaciones de salud, mediante la diversificación de servicios y la accesibilidad.	Realizar la evaluación del efecto del programa de pago por medio del ahorro patrimonial.			1 485 022	0	1 485 022	1 396 633	-88 389	94%	
							502 201 370	69 169 841	571 371 211	532 077 160	-39 294 050	93%	

JORGE ENRIQUE LOPEZ MORA (FIRMA)

Firmado digitalmente por JORGE ENRIQUE LOPEZ MORA (FIRMA) Fecha: 2023.01.24 12:08:15 -06'00'

Director Ejecutivo: Máster Jorge López Mora
Fondo de Beneficio Social de los Trabajadores de la Universidad Nacional