



Año de las Universidades
Públicas por los Territorios
y las Comunidades

UNA
UNIVERSIDAD
NACIONAL
COSTA RICA

Vicerrectoría de Administración
Programa de Gestión Financiera
Sección de Presupuesto



**UNA lleva
agua potable
a comunidades
de Guanacaste**

La UNA desarrolla
"Sistema de Captación
de Agua de Lluvia"
(SCALL) para abastecer
de agua potable a las
comunidades de Nicoya,
Isla Caballo y Brasilito.

(CEMEDE- HIDROCEC,
Sede Chorotega).



UNA



Informe de Ejecución Presupuestaria

a Diciembre 2022



RESUMEN EJECUTIVO
CONTRALORÍA GENERAL DE LA REPÚBLICA

**UNIVERSIDAD NACIONAL
VICERRECTORIA DE ADMINISTRACION
PROGRAMA DE GESTION FINANCIERA**

**INFORME DE EJECUCIÓN PRESUPUESTARIA
SEGUNDO SEMESTRE
AL 31 DE DICIEMBRE DEL 2022**

**RESUMEN EJECUTIVO
CONTRALORIA GENERAL DE LA
REPÚBLICA**

SECCIÓN DE PRESUPUESTO

ÍNDICE

INTRODUCCIÓN	4
Sección de Ingresos	5
Sección de Egresos	8
Matriz de control y seguimiento de la implementación de medidas para contención y uso racional del gasto de la UNA al 31 de diciembre de 2021	21
CUADRO DE INGRESOS	41
EJECUCIÓN PRESUPUESTARIA DE EGRESOS	44
• Consolidado General Total Universidad	45
• Consolidado General y por Programa	50
ANEXOS – INFORMACIÓN COMPLEMENTARIA	
• Anexo 1: Conformación y consolidado por objeto de gasto	67
• Anexo 2: Gastos por clasificación económica	73
• Anexo 3: Cargos Fijos Aplicación General a diciembre 2022	75
• Anexo 4: Reporte Relación Aplicación Específica y Servicios Especiales	234
• Anexo 5: Dietas	239
• Anexo 6: Incentivos Salariales	241
• Anexo 7: Transferencias según ejecución del gasto	246
• Anexo 8: Estados Financieros	248
• Anexo 9: Proyectos de inversión pública	279
• Anexo 10: Necesidades de ajustes al presupuesto	282
• Anexo 11: Oficio de la Sección de Presupuesto de la Universidad Nacional relacionado con el tema de la Deuda	284
• Anexo 12: Resumen Ejecutivo Grado de Cumplimiento de Objetivos y Metas POAI 2021	286

1. INTRODUCCIÓN

Este informe presenta el análisis de los resultados de la ejecución presupuestaria de Ingresos y Egresos al cierre del 31 de diciembre del 2022 de la Universidad Nacional, por medio de cuadros y gráficos de forma acumulada y resumida.

Este análisis se efectúa como parte del estudio y seguimiento de la ejecución presupuestaria de ingresos y gastos, para el componente de los gastos se analiza con diferentes variables en forma resumida tales como: Por sector o actividad (laboral, operación, inversión y cuentas especiales), por partidas (remuneraciones, servicios, materiales y suministros, bienes duraderos, transferencias corrientes y cuentas especiales), por programas y subprograma presupuestario. Además, por tipos de recursos (aplicación general y específica), a fin de que sirva como fuente de información para el seguimiento que debe realizarse a niveles superiores.

Es importante manifestar, que la información de la ejecución presupuestaria que se presenta a la Contraloría General de la República fue remitida mensualmente y avalada por el Rector, sin embargo, este informe conforma parte de la evaluación presupuestaria que debe presentarse a este ente contralor, con el detalle de ingresos y gastos correspondiente y que muestre la ejecución financiera en ese sentido.

2. SECCION DE INGRESOS: (CIFRA EN MILES DE COLONES)

El presupuesto de ingresos de la Universidad Nacional al 31 de diciembre de 2022 asciende a un total de **153.919.349,68**

2.1 COMPOSICIÓN DEL PRESUPUESTO DE INGRESOS

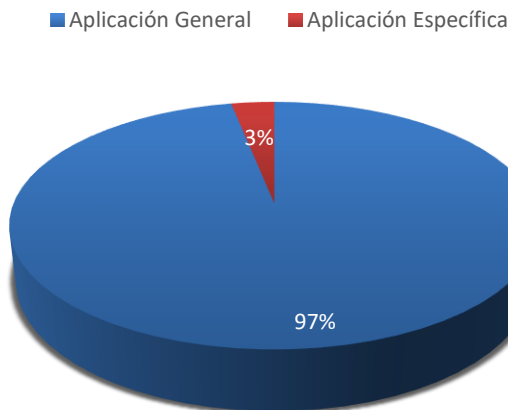
La conformación del presupuesto de ingresos presenta la siguiente distribución: recursos de aplicación general por **149.115.803,87** correspondiente a un **96,88%**, y recursos de aplicación específica por **4.803.545,81** correspondiente a un **3,12%**.

Cuadro 1. UNIVERSIDAD NACIONAL
Conformación del presupuesto de ingresos por tipo de recursos
Al 31 de diciembre de 2022
(Cifras en miles de colones)

Detalle	Monto	%
Recursos de aplicación general	149 115 803,87	96,88
Recursos de aplicación específica	4 803 545,81	3,12
Total presupuesto	153 919 349,68	100,00

Fuente: Cuadro de ingresos presupuestarios

Gráfico 1. Universidad Nacional
Distribución del presupuesto de ingresos por tipo de recursos



**INFORME DE EJECUCIÓN PRESUPUESTARIA – SEGUNDO SEMESTRE
AL 31 DE DICIEMBRE DEL 2022**

2.2 EJECUCIÓN DEL PRESUPUESTO DE INGRESOS

En el siguiente cuadro se muestra la ejecución de los ingresos de forma integrada, el cual asciende a **153.813.089,66** para un **99,93%** del total presupuestado, este porcentaje de ejecución se encuentra muy cercado al promedio lineal de referencia que debería tener para este último trimestre (100,00%) partiendo de un ingreso de un 100,00% en los doce meses.

Es preciso destacar que a la fecha se encuentra registrado el superávit total del año 2021 en lo que se refiere a ingresos, el cual es resultado del proceso de Liquidación Presupuestaria de ese periodo.

**Cuadro 2. UNIVERSIDAD NACIONAL
Al 31 de diciembre de 2022
(Cifras en miles de colones)**

Descripción	Presupuesto	Ingreso real	% de ejecución real	Diferencia	% de ejecución diferencia
INGRESOS CORRIENTES	123 750 900,05	123 644 640,03	99,91	106 260,02	0,09
Ingresos tributarios	258,08	489,98	0,00	-231,90	0,00
Ingresos no tributarios	3 831 043,38	3 805 810,41	99,34	25 232,96	0,66
<i>Venta de bienes y servicios</i>	239 763,53	98 537,24	41,10	141 226,29	58,90
<i>Derechos administrativos</i>	2 114 885,21	2 110 097,44	99,77	4 787,77	0,23
<i>Ingresos de la propiedad</i>	1 357 708,77	1 447 978,17	106,65	-90 269,40	-6,65
<i>Otros ingresos no tributarios</i>	118 685,86	149 197,56	125,71	-30 511,70	-25,71
Transferencias corrientes	119 919 598,59	119 838 339,64	99,93	81 258,95	0,07
TRANSFERENCIAS DE CAPITAL	0,00	0,00	0,00	0,00	0,00
FINANCIAMIENTO	30 168 449,63	30 168 449,63	100,00	0,00	0,00
Superávit libre	27 715 238,67	27 715 238,67	100,00	0,00	0,00
Superávit específico	2 453 210,95	2 453 210,95	100,00	0,00	0,00
TOTALES	153 919 349,68	153 813 089,66	99,93	106 260,02	0,07

**INFORME DE EJECUCIÓN PRESUPUESTARIA – SEGUNDO SEMESTRE
AL 31 DE DICIEMBRE DEL 2022**

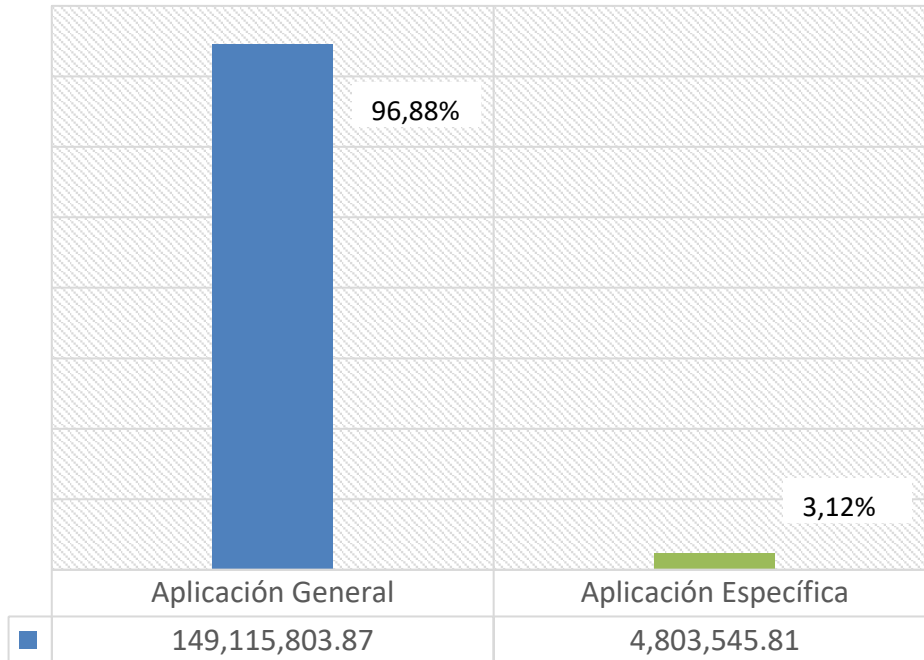
Del cuadro anterior, si se considera solo la columna de presupuesto (lo que se espera ingrese), se puede observar la importancia que tienen dos partidas: La partida presupuestada de ingresos por **transferencias corrientes** que representa un **77,91%**, con un presupuesto de **119.919.598,59**. La siguiente partida en importancia es la de **financiamiento** (superávit en nuestro caso) representa el **19,60%**, con un presupuesto de **30.168.449,63**, considerando la importancia de las dos en conjunto representan el **97,51%** del presupuesto total. Asimismo, en cuanto a lo ingresado (ejecutado o registrado como ingresos) para esas dos partidas, se indica que el comportamiento fue similar a lo ya indicado; por consiguiente en el momento de la presentación de este informe muestra la siguiente participación: **transferencias corrientes** representa el **77,91% de lo ingresado** para un monto de **119.838.339,64**, **financiamiento** representa el **19,61%** para un monto de **30.168.449,63** y los **ingresos no tributarios** con un **2,47%** para un monto de **3.805.810,41**.

3. SECCION DE EGRESOS:

3.1 COMPOSICIÓN DEL PRESUPUESTO DE EGRESOS

El monto total del presupuesto de egresos asciende a **153.919.349,68** distribuido en recursos de aplicación general por **149.115.803,87** correspondiente a un **96,88%** y recursos de aplicación específica por **4.803.545,81** correspondiente a un **3,12%**.

**Gráfico 2. UNIVERSIDAD NACIONAL
Composición del Presupuesto de gastos por tipo de recursos
Al 31 de diciembre de 2022**



Representación por sector:

Es importante indicar que el **60,14%** de lo presupuestado corresponden al sector laboral, el **17,66%** se encuentran destinados a gastos de operación, el **17,22%** corresponde a presupuesto de inversión y el **4,98%** a cuentas especiales, con respecto al presupuesto total.

**INFORME DE EJECUCIÓN PRESUPUESTARIA – SEGUNDO SEMESTRE
AL 31 DE DICIEMBRE DEL 2022**

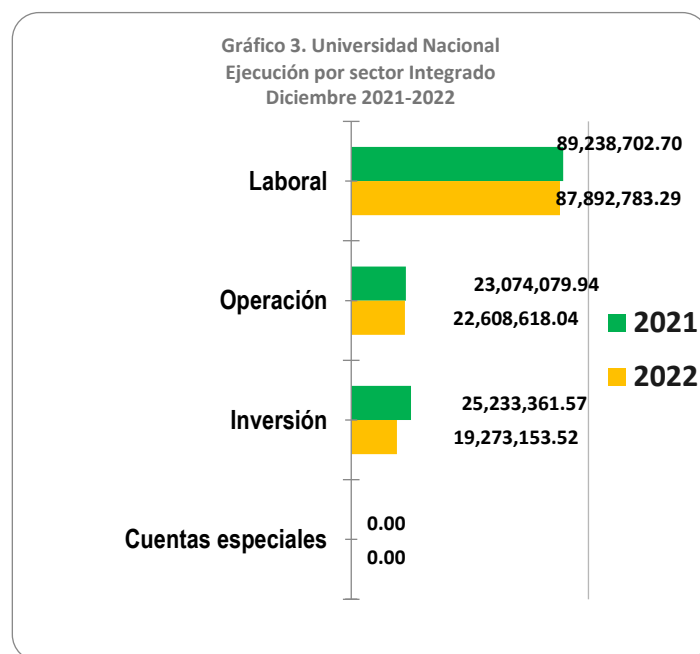
**Cuadro 3. Universidad Nacional
Composición por sector de presupuesto
Al 31 de diciembre de 2022
(Cifras en miles de colones)**

Sector	Integrado		Aplic. General		Aplic. Específica	
	Presupuesto	% repres.	Presupuesto	% repres.	Presupuesto	% repres.
Laboral	92,567,232.48	60.14	92,498,783.23	62.03	68,449.25	1.42
Operación	27,175,481.29	17.66	24,549,473.61	16.46	2,626,007.68	54.67
Inversión	26,506,667.73	17.22	24,397,708.43	16.36	2,108,959.30	43.90
Cuentas especiales	7,669,968.18	4.98	7,669,838.60	5.14	129.58	0.00
Total	153,919,349.68	100.00	149,115,803.87	100.00	4,803,545.81	100.00

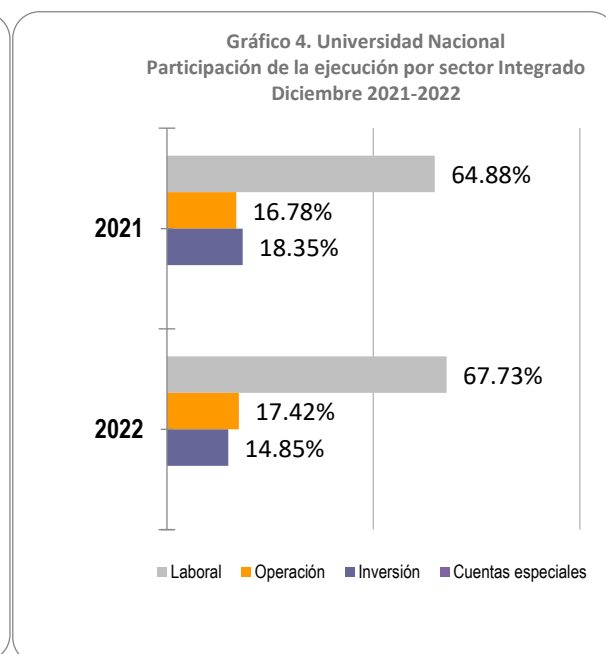
Ejecución y participación por sector (operación, inversión, laboral y cuentas especiales):

Recursos de forma integrada

Ejecución

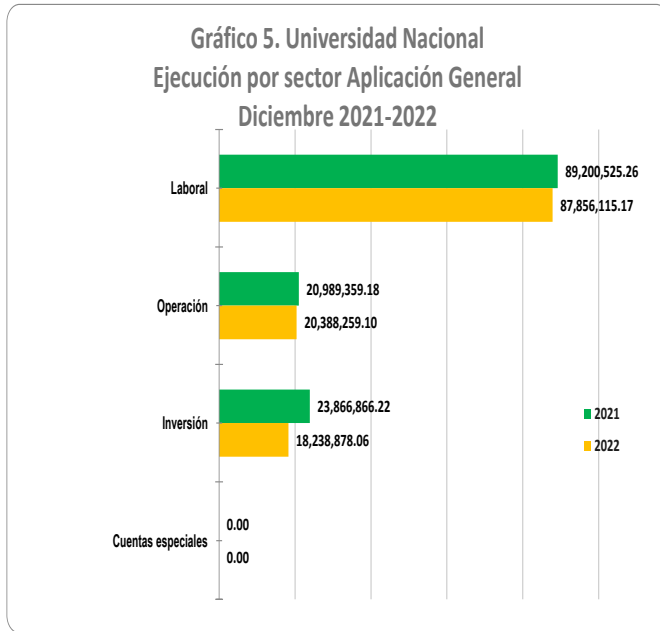


Participación

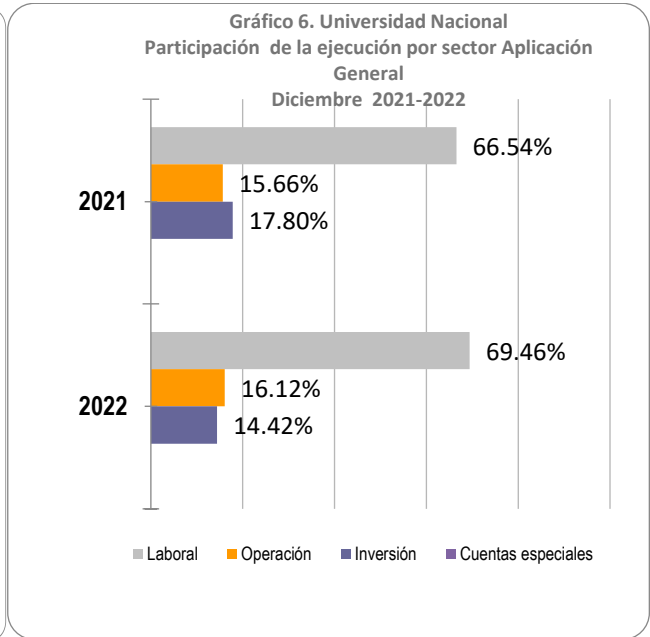


Recursos de aplicación general

Ejecución

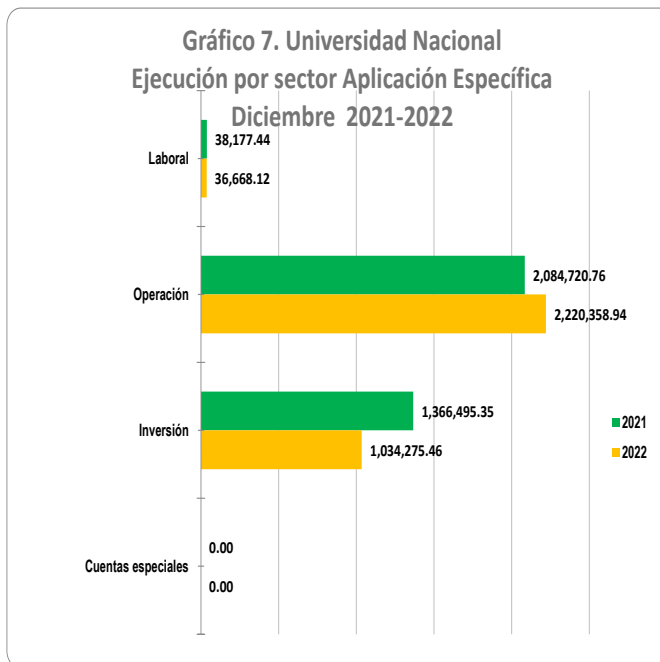


Participación

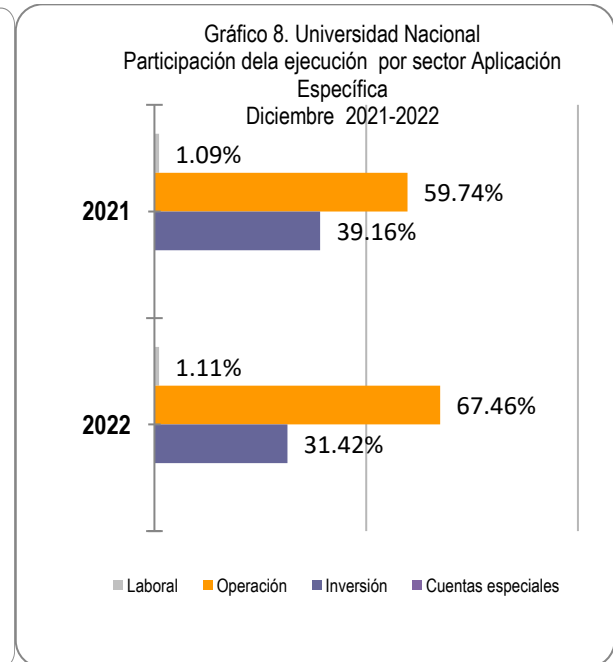


Recursos de aplicación específica

Ejecución



Participación



3.2 EJECUCIÓN POR PARTIDA PRESUPUESTARIA

Egresos de forma integrada:

Muestra una ejecución del **84,31%**, para un **75,02%** sobre lo girado y un **9,30%** sobre los compromisos, si se consideran los compromisos presupuestarios como parte del gasto, se obtiene una ejecución importante en la partida de remuneraciones **95,21%**, intereses y comisiones con un **94,52%**, transferencias corrientes con un **94,35%**, servicios **78,30%** bienes duraderos con un **72,71%** y materiales y suministros con un **54,98%**, es importante indicar que los compromisos según normativa nacional (en el artículo 46 de la Ley de Administración Financiera y Presupuestos Públicos) no se consideran como gasto, ya que están pendiente de efectuarse el pago y la realización de lo contratado, pero forman parte de un pasivo en el corto y mediano plazo. Se debe advertir además que la partida de bienes duraderos depende de forma muy preponderante sobre la realización de los compromisos presupuestarios (con **11.892.768,34** para un **44,87%** de lo presupuestado en esa partida), los cuales no son gastos aceptados por lo indicado anteriormente. Por todo lo anterior, al finalizar el año se eliminan los compromisos en la liquidación presupuestaria. Además, se considera la necesidad y la oportunidad de que los procesos fluyan hacia la realización de este tipo de contrataciones, de lo contrario la ejecución de estas partidas mostrarán ejecuciones inferiores a años anteriores. Además, se ha venido indicando que se necesita un cambio estructural en la operatividad de la gestión por parte de las instancias encargadas de darle el desarrollo al proceso relacionado con Obras y equipo, en ese sentido, la misma Ley de Contratación Administrativa (denominada hoy como Ley General de Contratación Pública) es compleja en su gestión para este tipo de rubro, por lo que se seguirán obteniendo resultados similares, además de otros procesos en la contratación de adquisición de bienes y servicios; mientras que esto no se dé, en los siguientes años muy probablemente va a continuar con indicadores similares de ejecución para esta partida. Sobre este tema, la Vicerrectoría de Administración y la Rectoría, han estado realizando reuniones con la Proveeduría Institucional, PRODEMI, para buscar mejoras en lo posible del proceso, y se realizó una mejora con la implementación del Plan de Adquisiciones, pero eso no ha sido suficiente.

Además de lo señalado, es importante revisar el proceso de compra que se genera por la Proveeduría, ya que se cierran compras en fechas muy próximas, resultando en algunas

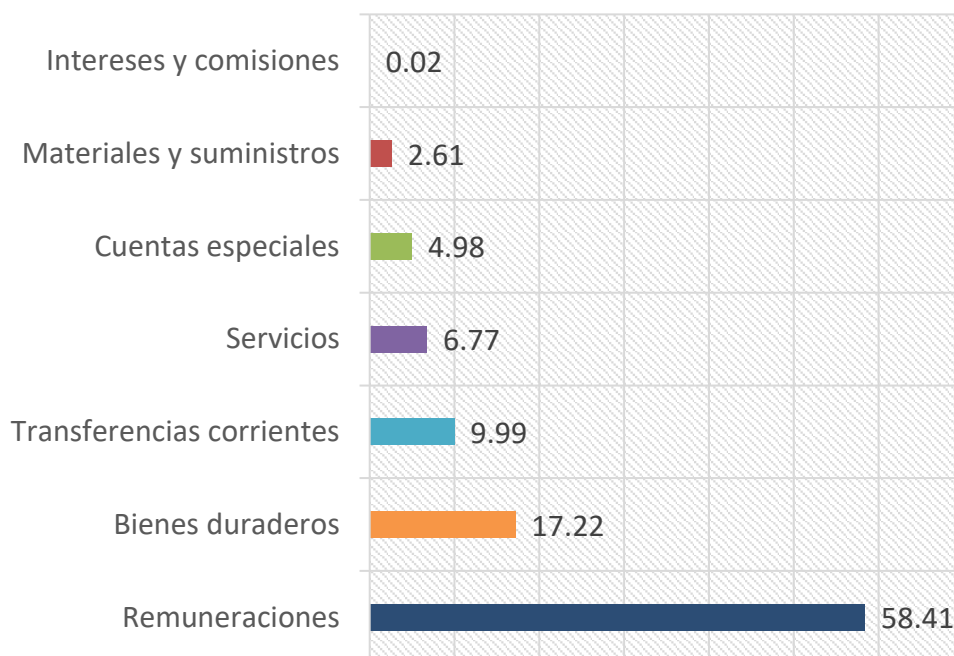
**INFORME DE EJECUCIÓN PRESUPUESTARIA – SEGUNDO SEMESTRE
AL 31 DE DICIEMBRE DEL 2022**

ocasiones que recursos que ingresan en fechas muy cercanas o posteriores no puedan ejecutarse, por lo que se recomienda establecer un proceso de excepciones justificadas para atender trámites de esta naturaleza.

Cuadro 4. UNIVERSIDAD NACIONAL
Resumen de ejecución de egresos por partida
Al 31 de diciembre de 2022
(Cifras en miles de colones)

Partida	Presupuesto	Girado	%	Compromisos	%	Gastado	%	Disponible
Remuneraciones	89 911 784,82	85 608 279,97	95,21	0,00	0,00	85 608 279,97	95,21	4 303 504,85
Servicios	10 413 198,05	6 369 525,52	61,17	1 783 568,05	17,13	8 153 093,58	78,30	2 260 104,47
Materiales y suministros	4 014 421,52	1 574 256,89	39,22	632 701,86	15,76	2 206 958,75	54,98	1 807 462,77
Intereses y comisiones	30 999,23	29 299,23	94,52	0,00	0,00	29 299,23	94,52	1 700,00
Bienes duraderos	26 506 667,73	7 380 385,18	27,84	11 892 768,34	44,87	19 273 153,52	72,71	7 233 514,21
Transferencias corrientes	15 372 310,14	14 503 769,81	94,35	0,00	0,00	14 503 769,81	94,35	868 540,34
Cuentas especiales	7 669 968,18	0,00	0,00	0,00	0,00	0,00	0,00	7 669 968,18
TOTALES	153 919 349,68	115 465 516,60	75,02	14 309 038,26	9,30	129 774 554,86	84,31	24 144 794,82

Gráfico 9. Universidad Nacional
Composición del presupuesto de forma integrada (%)
Al 31 de diciembre de 2022



**INFORME DE EJECUCIÓN PRESUPUESTARIA – SEGUNDO SEMESTRE
AL 31 DE DICIEMBRE DEL 2022**

Egresos recursos de Aplicación General:

Presenta una ejecución del **84,82%**, para un **75,81%** sobre lo girado y un **9,01%** sobre lo comprometido, se puede observar que muestra una ejecución importante en las partidas de remuneraciones, transferencias corrientes e intereses y comisiones (**95,24%**, **95,05%** y **94,52%**, respectivamente), mientras que otras partidas muestran resultados moderados o bajos como servicios, bienes duraderos, y materiales y suministros con **74,96%**, **74,76%** y **53,50%** respectivamente).

**Cuadro 5. Universidad Nacional
Resumen de ejecución de egresos por partida
Aplicación General
Al 31 de diciembre de 2022
(Cifras en miles de colones)**

Partida	Presupuesto	Girado	%	Compromisos	%	Gastado	%	Disponible
Remuneraciones	89 845 083,92	85 572 291,28	95,24	0,00	0,00	85 572 291,28	95,24	4 272 792,64
Servicios	8 433 627,30	4 634 689,63	54,95	1 687 182,98	20,01	6 321 872,60	74,96	2 111 754,70
Materiales y suministros	3 586 419,79	1 340 660,67	37,38	577 981,31	16,12	1 918 641,97	53,50	1 667 777,82
Intereses y comisiones	30 999,23	29 299,23	94,52	0,00	0,00	29 299,23	94,52	1 700,00
Bienes duraderos	24 397 708,43	7 064 097,87	28,95	11 174 780,19	45,80	18 238 878,06	74,76	6 158 830,38
Transferencias corrientes	15 152 126,59	14 402 269,18	95,05	0,00	0,00	14 402 269,18	95,05	749 857,41
Cuentas especiales	7 669 838,60	0,00	0,00	0,00	0,00	0,00	0,00	7 669 838,60
TOTALES	149 115 803,87	113 043 307,86	75,81	13 439 944,47	9,01	126 483 252,33	84,82	22 632 551,54

Para el caso de la partida de remuneraciones, ya se habían realizado proyecciones sobre los presupuestos disponibles, se consideraba que ésta oscilaría entre el 95% y el 96%, con un comportamiento final del 95,24%, esto se da por problemas de ejecución en algunos puestos administrativos y académicos, un factor que incide en este comportamiento corresponde a presupuestos sobrevaluados, algunos por plazas que los propietarios se pensionan en el sector académico, lo mismo en los pluses, los cuales se repondrán con porcentajes inferiores a los que quedaron formulados y además a la no utilización de algunas plazas, y otros al tiempo en que se logra efectuar los nombramientos.

Para el caso de la partida transferencias corrientes, la cual se ve afectada por tres variables: La primera variable es la subpartida de prestaciones legales, al respecto se esperaba un mayor

**INFORME DE EJECUCIÓN PRESUPUESTARIA – SEGUNDO SEMESTRE
AL 31 DE DICIEMBRE DEL 2022**

auge en las jubilaciones, lo cual no resultó como se estimaba mostrando una ejecución 70,57%. La segunda variable, es el comportamiento de la subpartida becas y ayudas a estudiantes, aún y lo anterior, es importante indicar que muestra una ejecución de 98,63%, casi el 100% y finalmente la tercera variable, es la subpartida de transferencias corrientes a fundaciones, en este caso FUNDAUNA, ya que se esperaba un auge en los proyectos de ventas de servicios, lo cual no se dio, esta subpartida muestra una ejecución del 46,75%.

Egresos recursos de Aplicación Específica:

Estos tipos de recursos se generan por leyes y convenios de cooperación, presenta una ejecución del **68,52%**, para un **50,43%** sobre lo girado y un **18,09%** sobre lo comprometido, tiene una ejecución en servicios con **92,51%**, materiales y suministros **67,36%**, remuneraciones con **53,96%**. bienes duraderos de **49,04%**, y transferencias corrientes con **46,10%** y En cuanto a los bienes duraderos esa ejecución tiene un alto grado de dependencia sobre la realización de los compromisos presupuestarios, tal como se había mencionado anteriormente.

**Cuadro 6. Universidad Nacional
Resumen de ejecución de egresos por partida
Aplicación Específica
Al 31 de diciembre de 2022
(Cifras en miles de colones)**

Partida	Presupuesto	Girado	%	Compromisos	%	Gastado	%	Disponible
Remuneraciones	66 700,91	35 988,69	53,96	0,00	0,00	35 988,69	53,96	30 712,21
Servicios	1 979 570,75	1 734 835,90	87,64	96 385,08	4,87	1 831 220,97	92,51	148 349,77
Materiales y suministros	428 001,73	233 596,22	54,58	54 720,56	12,79	288 316,78	67,36	139 684,95
Bienes duraderos	2 108 959,30	316 287,31	15,00	717 988,15	34,04	1 034 275,46	49,04	1 074 683,83
Transferencias corrientes	220 183,55	101 500,62	46,10	0,00	0,00	101 500,62	46,10	118 682,93
Cuentas especiales	129,58	0,00	0,00	0,00	0,00	0,00	0,00	129,58
TOTALES	4 803 545,81	2 422 208,74	50,43	869 093,79	18,09	3 291 302,53	68,52	1 512 243,28

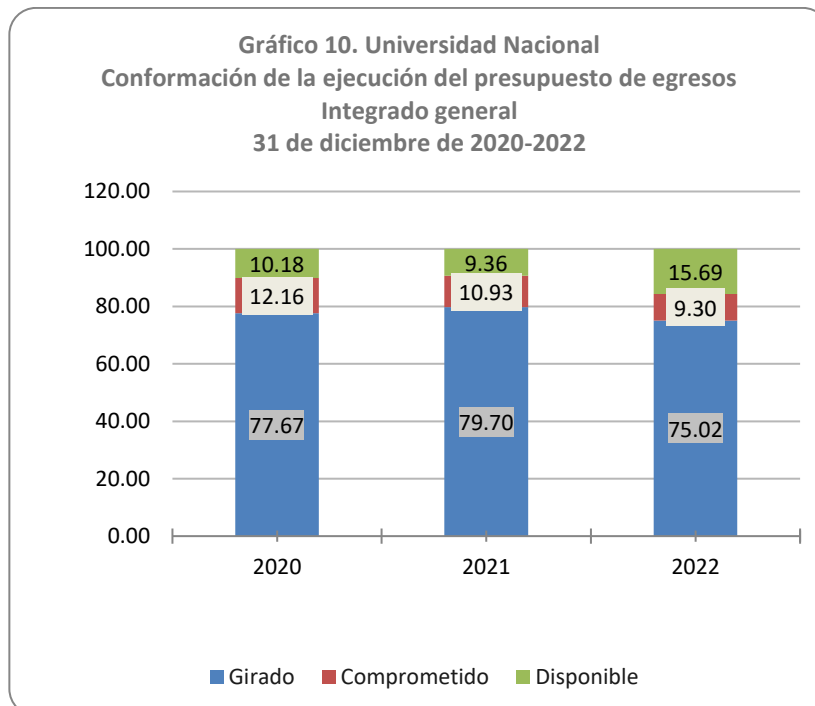
Finalmente, es sustantivo indicar que este tipo de recursos muestra resultados de baja ejecución con respecto al girado, y los datos históricos comprueban que son recursos con problemas que a pesar que han existido estrategias para aumentar la ejecución, siguen teniendo un efecto negativo en cuanto a este indicador, por lo tanto, es importante desarrollar o establecer posibilidades dentro del proceso de adquisición, contratación, ajustes de procesos que permitan una mejor ejecución de los recursos.

3.3 COMPARATIVO EJECUCIÓN DE EGRESOS 2020-2022

El porcentaje de ejecución (considera los compromisos presupuestarios como gastos) a diciembre del 2022 fue de **84,31%** mientras que en el 2021 fue un **90,64%** y para el 2020 **89,82%**. Al eliminar los compromisos la ejecución muestra el siguiente resultado para el año 2022 un **75,02%**, para el 2021 un **79,70%** y para el 2020 un **77,67%**, se observa una disminución para el año 2022 en los indicadores de ejecución presupuestaria, cabe resaltar que para el año 2021 había subido la ejecución, tal como se puede apreciar en el siguiente cuadro y gráfico.

CUADRO 7. Universidad Nacional
Resumen de ejecución de egresos comparativo 2020-2022
Al 31 de diciembre de 2022
(Cifras en miles de colones)

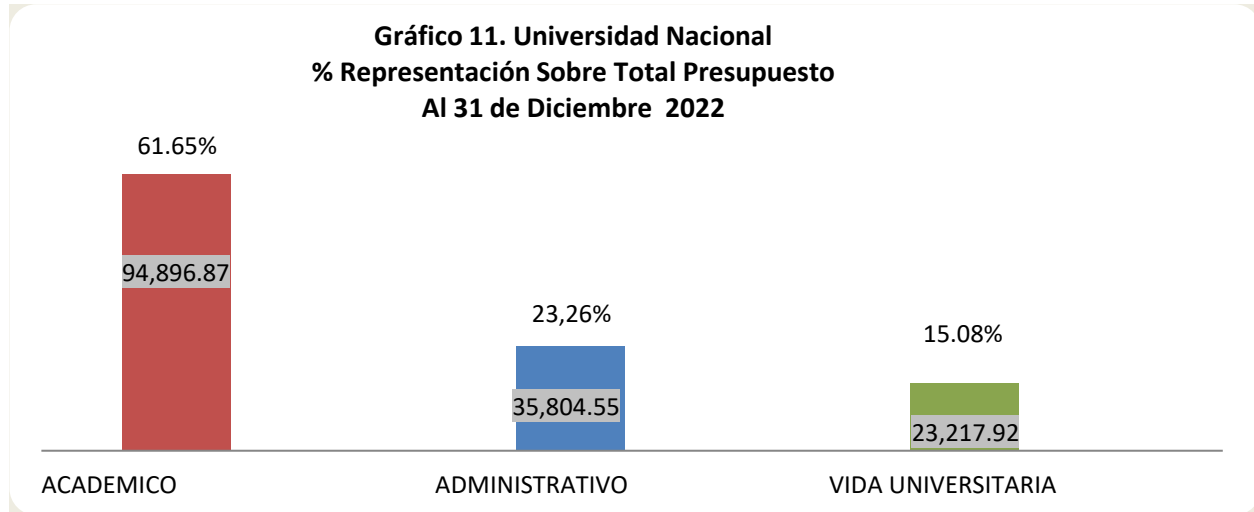
Descripción	Año 2020		Año 2021		Año 2022	
	Monto	% de ejecución	Monto	% de ejecución	Monto	% de ejecución
Presupuesto	160 891 236,91	100,00	151 757 488,83	100,00	153 919 349,68	100,00
Girado	124 962 204,03	77,67	120 952 713,87	79,70	115 465 516,60	75,02
Compromisos	19 557 959,94	12,16	16 593 430,34	10,93	14 309 038,26	9,30
Gastado	144 520 163,97	89,82	137 546 144,21	90,64	129 774 554,86	84,31
Disponibles	16 371 072,94	10,18	14 211 344,62	9,36	24 144 794,82	15,69



**INFORME DE EJECUCIÓN PRESUPUESTARIA – SEGUNDO SEMESTRE
AL 31 DE DICIEMBRE DEL 2022**

3.4 EJECUCIÓN POR PROGRAMA PRESUPUESTARIO

A continuación, se muestra el porcentaje de representación en relación con el presupuesto total de los tres programas presupuestarios a nivel integrado:



En el cuadro 8 se observa el porcentaje de ejecución de los programas presupuestarios de forma integrada:

**Cuadro 8. Universidad Nacional
Integrado por programas presupuestario
Al 31 de Diciembre del 2022
(cifras en millones de colones)**

DESCRIPCIÓN	PRESUPUESTO	% PART	GIRADO	% EJEC SIN COMPRO	COMPROMISOS	GASTADO	DISPONIBLE	% EJEC CON COMP
ACADEMICO	94 896,87	61,65%	70 057,59	73,82%	5 720,74	75 778,32	19 118,55	79,85%
ADMINISTRATIVO	35 804,55	23,26%	24 893,49	69,53%	7 031,08	31 924,57	3 879,98	89,16%
VIDA UNIVERSITARIA	23 217,92	15,08%	20 514,44	88,36%	1 557,22	22 071,66	1 146,27	95,06%
TOTAL INTEGRADO	153 919,35	100,00%	115 465,52	75,02%	14 309,04	129 774,55	24 144,79	84,31%

En el cuadro 9 se observa la ejecución de los subprogramas Académicos de forma integrada:

**Cuadro 9. Universidad Nacional
Ejecución programa Académico
AL 31 DE DICIEMBRE DEL 2022
(cifras en millones de colones)**

DESCRIPCIÓN	PRESUPUESTO	% PART / ACADE	% PART/ TOTAL UNA	GIRADO	% EJEC SIN COMPRO	COMPROMISOS	GASTADO	DISPONIBLE	% EJEC CON COMP
DOCENCIA	42 528,44	44,82%	27,63%	32 336,82	76,04%	847,59	33 184,41	9 344,02	78,03%
INVESTIGACIÓN	4 254,65	4,48%	2,76%	3 733,53	87,75%	77,02	3 810,55	444,11	89,56%

**INFORME DE EJECUCIÓN PRESUPUESTARIA – SEGUNDO SEMESTRE
AL 31 DE DICIEMBRE DEL 2022**

EXTENSIÓN	996,70	1,05%	0,65%	861,50	86,44%	17,78	879,28	117,43	88,22%
PROGRAMAS INTEGRADOS	12 730,98	13,42%	8,27%	7 909,43	62,13%	2 705,24	10 614,67	2 116,31	83,38%
GESTIÓN ACADÉMICA	34 386,10	36,24%	22,34%	25 216,31	73,33%	2 073,11	27 289,42	7 096,68	79,36%
TOTAL PROGRAMA ACAD	94 896,87	100,00%	61,65%	70 057,59	73,82%	5 720,74	75 778,32	19 118,55	79,85%
TOTAL RECURSOS INTEGRADO	153 919,35			115 465,52	75,02%	14 309,04	129 774,55	24 144,79	84,31%

En el cuadro 10 se observa la ejecución de los subprogramas Administrativos de forma integrada:

**Cuadro 10. Universidad Nacional
Programa Administrativo
AL 31 DE DICIEMBRE DEL 2022
(cifres en millones de colones)**

DESCRIPCIÓN	PRESUPUESTO	% PART / ADM	% PART/ TOTAL UNA	GIRADO	% EJEC SIN COMPRO	COMPROMISOS	GASTADO	DISPONIBLE	% EJEC CON COMP
INVERSION ESTRATEGICA	5 111,76	14,28%	3,32%	395,64	7,74%	3 395,15	3 790,79	1 320,97	74,16%
GESTION ADMINISTRATIVA	30 692,79	85,72%	19,94%	24 497,86	79,82%	3 635,93	28 133,78	2 559,01	91,66%
TOTAL PROGRAMA ADM	35 804,55	100,00%	23,26%	24 893,49	69,53%	7 031,08	31 924,57	3 879,98	89,16%
TOTAL RECURSOS INTEGRADO	153 919,35			115 465,52	75,02%	14 309,04	129 774,55	24 144,79	84,31%

En el cuadro 11 se observa la ejecución de los subprogramas Vida Universitaria de forma integrada:

**Cuadro 11. Universidad Nacional
Ejecución Programa de Vida Universitaria
AL 31 DE DICIEMBRE DEL 2022
(cifres en millones de colones)**

DESCRIPCIÓN	PRESUPUESTO	% PART / V.UNIV	% PART/ TOTAL UNA	GIRADO	% EJEC SIN COMPRO	COMPROMISOS	GASTADO	DISPONIBLE	% EJEC CON COMP
VIDA UNIVERSITARIA	13 271,15	57,16%	8,62%	12 346,75	93,03%	689,75	13 036,50	234,65	98,23%
GESTION VIDA UNIVERSITARIA	9 946,78	42,84%	6,46%	8 167,68	82,11%	867,47	9 035,15	911,62	90,84%
TOTAL PROGRAMA VIDA UNIV	23 217,92	100,00%	15,08%	20 514,44	88,36%	1 557,22	22 071,66	1 146,27	95,06%
TOTAL RECURSOS INTEGRADO	153 919,35			115 465,52	75,02%	14 309,04	129 774,55	24 144,79	84,31%

3.5 ACCIONES REALIZADAS PARA ATENDER LA EJECUCIÓN PRESUPUESTARIA

Producto del análisis de los resultados obtenidos en la ejecución al 31 de diciembre del 2022 llama la atención de que existe una disminución leve en el comportamiento de ejecución en relación con el del año pasado a pesar de la pandemia, además se mantiene una alta dependencia de los compromisos, en ese sentido somos conscientes de la necesidad de continuar fortaleciendo el monitoreo de la ejecución del presupuesto total, tanto de recursos de aplicación general como específica, y de analizar otras medidas que complementen las acciones realizadas en un esfuerzo de potenciar el principio de Gestión Financiera vinculado a las tres “e” (eficiencia, eficacia y economía), por tal motivo entre otras actividades se efectuaron las medidas que se incorporan a continuación.

Las autoridades correspondientes, de forma conjunta con las instancias asesoras en materia presupuestaria de la Institución, continúan fortaleciendo el monitoreo de la ejecución del presupuesto total, tanto de recursos de aplicación general como específica. Aún y lo anterior, existen elementos importantes que ya se mencionaron que afectaron el resultado de la ejecución con implicaciones en el resultado final, dentro de las acciones para mitigar lo anterior se citan las siguientes:

- ✓ Sesiones de Capacitación a los usuarios sobre los procesos que se atienden en las Secciones del Programa de Gestión Financiera.

- ✓ Al cierre trimestral de los periodos (marzo, junio y setiembre del 2022), se remite información a todas las unidades ejecutoras que muestren saldos disponibles importantes, solicitándoles la atención de la ejecución de los presupuestos y el cuidado por el vencimiento de fechas posibles para ejecutar estos recursos según procesos de la Proveeduría Institucional y otras instancias como el Programa de Gestión Financiera, lo cual permite llevar un monitoreo del comportamiento de la ejecución de las partidas más relevantes de la Universidad, específicamente en las partidas de servicios, materiales, suministros y bienes duraderos. Este

proceso se realizó durante el año, hasta que estuvieran habilitados los mecanismos de contratación institucional.

- ✓ Seguimiento para aquellas unidades ejecutoras que a la fecha presenten niveles de ejecución por debajo del promedio y de mayor importancia relativa en cuanto al presupuesto institucional. Asimismo, a partir del mes de marzo, junio y setiembre 2022 se remiten oficios a todas las unidades ejecutoras de la Universidad, con los presupuestos y los saldos disponibles de estas.
- ✓ Se remitieron oficios trimestrales hasta setiembre con la ejecución de los recursos de fondos del sistema a los responsables y Vicerrectoría, al respecto se realizaron 3 reuniones de seguimiento con encargados de Vicerrectorías de monitorear la ejecución por cada tipo de subprograma presupuestario.
- ✓ Seguimiento a los procesos en trámite de contratación administrativa, con especial interés en obras, debido a que los procesos de contratación administrativa en esta partida son más lentos.
- ✓ Análisis particular a cada una de las instancias de los recursos laborales pendientes de asignar mediante concursos para nombramientos de puestos tanto administrativos como académicos.
- ✓ Elaboración y entrega de informes de ejecución presupuestaria trimestrales a las autoridades.
- ✓ Continuar por parte del Programa de Gestión Financiera, con la labor de realizar una serie de tareas de monitoreo, evaluación, seguimiento, y que ha servido de enlace proyectándose hacia las unidades ejecutoras, donde se encarga de coordinar con los encargados de proyectos, información y asesoramiento presupuestario, que tiene como objetivo principal, la mejora en la ejecución de los recursos del Fondo del Sistema y otros tipos de recursos.
- ✓ Actualización de información del modelo de sostenibilidad financiera, para el año 2021 con efectos prospectivos, así como en los presupuestos plurianuales, en este último tema existe

una Comisión que analiza el tema como estimar y darle seguimiento a este en el mediano y largo plazo.

- ✓ La Vicerrectoría de Administración remitió oficios sobre el comportamiento de las ejecuciones presupuestarias al cierre de agosto 2022, con el fin de mejorar la ejecución, solicitando la ejecución de los mismos.

3.6 MATRIZ DE CONTROL Y SEGUIMIENTO DE LA IMPLEMENTACIÓN DE MEDIDAS PARA CONTENCIÓN Y USO RACIONAL DEL GASTO DE LA UNA.

Medidas de contención del gasto sobre no aumentar en plazas laborales, pluses salariales, restricción para la subpartida de alimentos y bebidas, sostenibilidad financiera, además de otras medidas adicionales, para esto debe revisarse el informe denominado “MATRIZ DE CONTROL Y SEGUIMIENTO DE LA IMPLEMENTACIÓN DE MEDIDAS PARA CONTENCIÓN Y USO RACIONAL DEL GASTO DE LA UNA” como sigue.

**MATRIZ DE CONTROL Y
SEGUIMIENTO DE LA
IMPLEMENTACIÓN DE MEDIDAS
PARA CONTENCIÓN Y USO
RACIONAL DEL GASTO DE LA UNA
AL 31 DE DICIEMBRE DE 2022**

VICERRECTORIA DE ADMINISTRACION
MATRIZ DE CONTROL Y SEGUIMIENTO DE LA IMPLEMENTACIÓN DE MEDIDAS PARA CONTENCIÓN Y USO RACIONAL DEL GASTO DE LA UNA
I y II SEMESTRE 2022

I y II SEMESTRE 2022					
CATEGORÍA	COORDINACIONES, GESTIONES Y ACCIONES	RESPONSABLES DE IMPLEMENTACIÓN	PLAZOS PARA COMUNICAR AVANCES	OBJETIVO/META	INDICADOR
MEDIDAS AL PRESUPUESTO LABORAL					
<p>1. No reajustar bases salariales para 2022 (pendiente negociación con el sindicato)</p>	<p>a) NO REAJUSTAR BASES SALARIALES PARA 2022</p> <p>De acuerdo con el oficio de la Rectoría UNA-R-OFIC-1917- 2021 de fecha 21 de setiembre de 2021, se remite la posición final de la Rectoría respecto a la negociación salarial para el año 2022, que entre otras cosas indica que para el año 2022 no se realice aumento salarial y por tanto, las bases salariales queden iguales a 2021 y que se aplicó en el proceso de formulación presupuestaria para 2022. El ahorro en este rubro es bastante alto para la institución, porque de haberse negociado algún ajuste salarial, solo un punto porcentual es de aproximadamente 4800 millones de colones.</p> <p>Según información remitida por el Programa de Gestión Financiera en el oficio UNA-PGF-OFIC-868-2022 del 04 de noviembre de 2022, se comunica que para este año 2022 el ahorro que se estima al no realizar el ajuste salarial del 1,25% anual (considerando la última negociación salarial aprobada en 2020: 1% enero y 0,50% adicional a Julio con promedio de incremento anual del 1,25%), permitió generar un ahorro en el presupuesto laboral de 666.480.759,36 (seiscientos sesenta y seis millones cuatrocientos ochenta mil setecientos cincuenta y nueve colones con 36/100).</p>	<p>Programa de Gestión Financiera (Formulación presupuestaria 2022)</p> <p>Programa Desarrollo de Recursos Humanos (Ejecución 2022)</p>	<p>Presupuesto Ordinario 2022 al 30 de setiembre 2021</p> <p>I y II Semestres 2022</p>	<p>4.6.1 Generar una estrategia institucional que promueva la sostenibilidad financiera en el mediano y largo plazo.</p>	<p>Reajuste en las bases salariales no implementado</p>
<p>2. No ajuste por anualidad durante el año 2022</p>	<p>De acuerdo con la Transcripción de Acuerdo UNA-SCU-ACUE-203-2021 del Consejo Universitario de fecha 19 de agosto de 2021, se realiza la suspensión del pago de anualidad para todo el personal contratado por la Universidad Nacional y FUNDAUNA:</p> <p>a) ORDENAR LA SUSPENSIÓN DEL PAGO, PARA TODO EL PERSONAL CONTRATADO POR LA UNIVERSIDAD NACIONAL Y FUNDAUNA, DE LOS NUEVOS RECONOCIMIENTOS POR ANUALIDAD QUE SE CUMPLAN A PARTIR DEL 1 DE ENERO DE 2022 Y DURANTE TODO ESE AÑO, DE TAL FORMA QUE TODO EL PERSONAL INSTITUCIONAL CONSERVARÁ EL PORCENTAJE TOTAL DE LA ANUALIDAD ACUMULADA AL 31 DE DICIEMBRE DE 2020, PERO NO RECIBIRÁ EL INCREMENTO CORRESPONDIENTE AL PERIODO 2021-2022.</p> <p>b) APLICAR LA SUSPENSIÓN DEL PAGO DE LOS RECONOCIMIENTOS POR TIEMPO SERVIDO EN OTRAS INSTITUCIONES PÚBLICAS, A PARTIR DEL 01 DE ENERO DE 2022 Y DURANTE TODO ESE AÑO.</p> <p>De acuerdo con la información suministrada por el Programa de Gestión Financiera en el oficio UNA-PGF-OFIC-868-2022 del 04 de noviembre de 2022, se indica que para este año 2022 el ahorro que se estima al no incrementar el 4% de anualidad en el presupuesto laboral asciende a la suma de 1.624.545.436,97 (mil seiscientos veinticuatro millones quinientos cuarenta y cinco mil cuatrocientos treinta y seis con 97/100).</p>	<p>Programa de Gestión Financiera (Formulación presupuestaria 2022)</p> <p>Programa Desarrollo de Recursos Humanos (Ejecución 2022)</p>	<p>Presupuesto Ordinario 2022 al 30 de setiembre 2021</p> <p>I y II Semestres 2022</p>	<p>4.6.1 Generar una estrategia institucional que promueva la sostenibilidad financiera en el mediano y largo plazo.</p>	<p>Ajuste por anualidad no implementado</p>
<p>3. Nominalización de anualidades acumuladas. No revalorización de las anualidades acumuladas antes de ascensos o descensos de puestos.</p>	<p>Con la Circular UNA-R-CIRC-115-2021 UNA-VADM-CIRC-026-2021 de fecha 03 de noviembre de 2021, remitida a la Comunidad Universitaria por la Rectoría y la Vicerrectoría de Administración, se explica el proceso de implementación de la Ley 9635 en acatamiento al informe DFOE-SOC-IF-00012-2020 de la Contraloría General de la República, y sobre la nominalización de las anualidades acumuladas.</p> <p>Según el acuerdo UNA-SCU-ACUE-304-2021 de fecha 05 de noviembre de 2021 del Consejo Universitario, se indica lo siguiente:</p> <p>Nominalización de la anualidad acumulada: se multiplica el Porcentaje de anualidad acumulada al 31 de diciembre de 2020, por el salario base de julio de 2020, correspondiente a la categoría salarial o puesto que ejerza el funcionario en el momento de aplicación de este transitorio. Este monto (anualidad nominal acumulada al 2020) se mantendrá fijo por el resto del tiempo que el funcionario sea contratado por la Universidad Nacional y se pagará en forma proporcional a la jornada asignada. El monto se mantendrá fijo indistintamente de si la persona asciende o desciende de puesto (categoría salarial).</p>	<p>Programa Desarrollo de Recursos Humanos</p>	<p>I y II Semestres 2022</p>	<p>4.6.1 Generar una estrategia institucional que promueva la sostenibilidad financiera en el mediano y largo plazo.</p>	<p>Nominalización de anualidades acumuladas implementada</p>

CATEGORÍA	COORDINACIONES, GESTIONES Y ACCIONES	RESPONSABLES DE IMPLEMENTACIÓN	PLAZOS PARA COMUNICAR AVANCES	OBJETIVO/META	INDICADOR
<p>4. Restricción para suscribir nuevos contratos de disponibilidad. Reducción del porcentaje de disponibilidad para nuevos contratos. Monto será nominal aplicado a salarios base de julio 2018. Se nominalizan las disponibilidades vigentes (con base en salarios de julio 2018).</p>	<p>En la circular UNA-PDRH-CIRC-027-2021 de fecha 27 de noviembre de 2021, el Programa Desarrollo de Recursos Humanos comunica lo siguiente respecto a la Disponibilidad:</p> <p>Nominalización de la disponibilidad: según lo establecido en acuerdo UNA-SCU-ACUE-295 2021 del 01 de noviembre 2021 y publicado en la UNA-GACETA N.º 19-2021 al 04 de noviembre 2021, se modifica el pago de disponibilidad de la siguiente manera:</p> <p>a. Contratos aprobados a partir del 04 de noviembre 2021 (nuevos). Se calcula de la siguiente manera:</p> <p>i. Profesionales: 20% por el salario base de julio 2018 de la categoría salarial que posea el funcionario. ii. Técnicos (no profesionales): 15%, por el salario base de julio 2018 de la categoría salarial que posea el funcionario.</p> <p>b. Contratos aprobados vigentes antes del 04 de noviembre 2021: En relación con las personas que actualmente están adscritas al régimen disponibilidad, se procede con la nominalización del incentivo de la siguiente forma:</p> <p>i. Se multiplica el porcentaje vigente (30%) por el salario base de la categoría salarial de julio 2018, que a la fecha ostenta la persona funcionaria. El monto se reconocerá en proporción a los días en que se encuentre efectivamente disponible. ii. Se mantendrá el 30% de disponibilidad calculado sobre el monto nominal de sobresueldo o recargo (establecido según el salario base de julio 2018) de las personas funcionarias a quienes a la fecha se encuentran nombrados en un cargo de autoridad y se mantendrá únicamente por el periodo en el que el funcionario mantiene dicho cargo. iii. En el caso del personal académico que goza de este incentivo y asciende de categoría en el régimen de carrera académica, se ajustará el monto nominal de la disponibilidad de la nueva categoría al multiplicar el 30% por el salario base vigente en julio de 2018.</p> <p>De acuerdo con información suministrada por el Programa Desarrollo de Recursos Humanos mediante correo electrónico de fecha 23 de mayo de 2022, el gasto en el rubro de Disponibilidad se ha venido reduciendo en los últimos años, entre 2020-2021 de un 21%. Para este año el presupuesto asignado en el rubro de Disponibilidad es de ₡161.287.650,47 y en los primeros meses del año 2022 con corte al 30 de abril el gasto ha sido de ₡38.361.801,70 se debe continuar dando seguimiento en el año para verificar cumplimiento de esta medida de contención.</p> <p>En seguimiento con lo indicado por el Programa Desarrollo de Recursos Humanos en el oficio UNA-PDRH-OFIC-615-2022 del 09 de noviembre de 2022, se indica que durante el periodo de enero a octubre de 2022, se registra únicamente la autorización de un contrato de disponibilidad por parte de la Rectoría para prorrogar la permanencia en el régimen del cargo profesional especialista en desarrollo tecnológico informático/a en sistemas CGI a partir del 15 de mayo al 31 de diciembre de 2022, según resolución UNA-R-RESO-096-2022 del 13 de mayo de 2022. Además, se indica que el ahorro obtenido en el rubro de disponibilidad ha sido muy significativo, por la nominalización de incentivos y pluses salariales, así como por la modificación de la forma de cálculo de los recargos y sobresueldos para las personas que asumen cargos de gestión académica-administrativa o de tareas docentes se ha reducido relevantemente, por ejemplo: en 2020 fue de ₡102.240.327,61, en el 2021 fue de ₡80.722.711,65 y para el 2022 de ₡61.860.512,67.</p>	Programa Desarrollo de Recursos Humanos	I y II Semestres 2022	4.6.1 Generar una estrategia institucional que promueva la sostenibilidad financiera en el mediano y largo plazo.	<p>Nominalización de disponibilidades implementada</p> <p>Cambio en porcentaje de disponibilidades casos nuevos implementado</p>
<p>5. Reconocimiento de tiempo servido según Ley 9635, título III: 1,94% profesionales y 2,54% no profesionales, según categoría salarial de julio 2018.</p>	<p>Según el acuerdo UNA-SCU-ACUE-304-2021 del 05 de noviembre de 2021, el Consejo Universitario establece:</p> <p>De manera transitoria, a partir de enero de 2023, el pago de las anualidades del personal de la Universidad Nacional se aplicarán de la siguiente forma:</p> <p>I. Otorgamiento de nuevas anualidades: las anualidades que se obtengan a partir de la aprobación de esta disposición, se reconocerán únicamente a quienes hayan obtenido una calificación de "muy bueno" o "excelente" en la evaluación del desempeño correspondiente.</p> <p>Se otorgará como un monto nominal fijo que depende de la categoría salarial que posea cada funcionario y la jornada contratada en el momento de su aplicación. El monto fijo resultante se mantendrá invariable en el tiempo, indistintamente del puesto que asuma el funcionario dentro de la institución y la jornada en que sea contratado. Se calculará de la siguiente manera:</p> <p>Profesionales 1,94% multiplicado por el salario base de julio de 2018 No profesionales 2,54% multiplicado por el salario base de julio de 2018</p> <p>Con circular UNA-R-CIRC-094-2022-UNA-VADM-CIRC-024-2022-UNA-PDRH-CIRC-043-2022, del 03 de octubre el 2022 se comunicó a los funcionarios administrativos (propietarios o interinos, de la estructura ocupacional administrativa (Estratos: gestión operativa, técnicos, profesionales, dirección, salud, gestión fiscalizadora), según reglas del proceso, la apertura del Módulo de Gestión del Desempeño Administrativo en el Sistema SIGESA y detalles relacionados con las actividades del proceso que deben ejecutarse en este 2022.</p>	Programa Desarrollo de Recursos Humanos	I y II Semestres 2022	4.6.1 Generar una estrategia institucional que promueva la sostenibilidad financiera en el mediano y largo plazo.	Reconocimiento de tiempo servido ajustado a la Ley 9635 aplicado

CATEGORÍA	COORDINACIONES, GESTIONES Y ACCIONES	RESPONSABLES DE IMPLEMENTACIÓN	PLAZOS PARA COMUNICAR AVANCES	OBJETIVO/META	INDICADOR																																																																																																			
	<p>Con la circular UNA-R-CIRC-111-2022-UNA-VADM-CIRC-032-2022-UNA-PDRH-CIRC-046-2022 del 01 de noviembre de 2022, se informa que como parte de la continuidad del proceso de evaluación del desempeño, a partir del martes 01 de noviembre y hasta el miércoles el 30 de noviembre del 2022, en el Módulo de Gestión del Desempeño estarán habilitados los instrumentos de evaluación, para que las personas superiores jerárquicas y jefaturas inmediatas responsables, apliquen la evaluación al personal administrativo, así como también, las personas funcionarias administrativas apliquen su autoevaluación.</p>																																																																																																							
<p>6. Nominalización, con base en salarios de julio 2018, de todos los incentivos o pluses salariales expresados en porcentajes, excepto dedicación exclusiva y prohibición.</p>	<p>Con la Circular UNA-R-CIRC-115-2021 UNA-VADM-CIRC-026-2021 de fecha 03 de noviembre de 2021, remitida a la Comunidad Universitaria por la Rectoría y la Vicerrectoría de Administración, se explica el proceso de implementación de la Ley 9635 en acatamiento al informe DFOE-SOC-IF-00012-2020 de la Contraloría General de la República, y sobre la nominalización de incentivos o pluses salariales.</p> <p>Con la circular UNA-PDRH-CIRC-007-2022 del 28 de febrero de 2022, el Programa Desarrollo de Recursos Humanos informa que a partir de la fecha de esa circular se aplicarían los siguientes cambios a estos incentivos:</p> <p>Nominalización del incentivo de Profesor II: según lo establecido en el acuerdo UNA-SCU-ACUE-211-2021 del 26 de agosto del 2021 publicado en la UNA-GACETA N.º 14-2021 al 27 de agosto 2021, TRANSITORIO AL ARTÍCULO 68 del Reglamento del Régimen de Carrera Académica. Que se aplica a quienes cuenten con ese incentivo al entrar en vigencia la Ley 9635.</p> <p>Nominalización del incentivo al Catedrático: según lo establecido en el acuerdo UNA-SCU-ACUE-211-2021 del 26 de agosto del 2021 publicado en la UNA-GACETA N.º 14-2021 al 27 de agosto de 2021: TRANSITORIO AL ARTÍCULO 71 del Reglamento del Régimen de Carrera Académica. La reforma al artículo 71 de ese reglamento será aplicable a las personas que se les otorgue este incentivo a partir de la publicación de esta reforma normativa.</p> <p>Con respecto al incentivo de Prohibición es importante indicar que a partir del 16 de noviembre de 2020 se modificaron los porcentajes de prohibición en el Reglamento del Régimen de Prohibición de la Universidad Nacional, por lo que el personal que ingresó al régimen de prohibición previo a la publicación de la Ley de Fortalecimiento de las Finanzas Públicas, Ley N°9635 del 3 diciembre del 2018, conserva el porcentaje del 65% grado licenciatura (con excepción de un caso del 45% grado bachiller), siempre y cuando exista continuidad laboral. Al personal de nuevo ingreso se le aplicará el 30% grado licenciatura.</p> <p>Según información suministrada por el Programa de Gestión Financiera en el oficio UNA-PGF-OFIC-036-2023 del 13 de enero de 2023, el rubro de prohibición fue presupuestado por un monto de €212.614.156,56 con un gasto de €191.084.448,38. De igual forma, se presenta el cuadro que también contiene el presupuestado y gastado de otros incentivos salariales:</p> <table border="1" data-bbox="359 870 1350 1344"> <thead> <tr> <th rowspan="2">Descripción</th> <th colspan="4">al 31 de diciembre 2022</th> </tr> <tr> <th>Inicial</th> <th>Presupuesto Ajustado</th> <th>Gastado</th> <th>Disponible</th> </tr> </thead> <tbody> <tr> <td>Tiempo Extraordinario</td> <td>650 000 000,00</td> <td>650 000 000,00</td> <td>591 015 490,88</td> <td>58 984 509,12</td> </tr> <tr> <td>Disponibilidad Académica</td> <td>72 264 037,32</td> <td>72 264 037,32</td> <td>42 752 305,69</td> <td>29 511 731,63</td> </tr> <tr> <td>Disponibilidad Administrativa</td> <td>39 554 910,60</td> <td>41 754 910,60</td> <td>29 116 172,49</td> <td>12 638 738,11</td> </tr> <tr> <td>Anualidades Académicas</td> <td>11 174 946 029,59</td> <td>11 180 653 932,03</td> <td>10 448 985 147,21</td> <td>731 668 784,82</td> </tr> <tr> <td>Anualidades Administrativa</td> <td>7 546 497 954,60</td> <td>7 646 446 526,62</td> <td>7 508 435 515,50</td> <td>138 011 011,12</td> </tr> <tr> <td>Dedicación Exclusiva Académica</td> <td>3 174 656 681,08</td> <td>3 172 330 249,08</td> <td>2 850 510 315,28</td> <td>321 819 933,80</td> </tr> <tr> <td>Dedicación Exclusiva Administrativa</td> <td>1 495 796 808,88</td> <td>1 495 084 789,88</td> <td>1 476 896 904,64</td> <td>18 187 885,24</td> </tr> <tr> <td>Prohibición Administrativa</td> <td>212 614 156,56</td> <td>212 614 156,56</td> <td>191 084 448,38</td> <td>21 529 708,18</td> </tr> <tr> <td>Incentivo al Catedrático</td> <td>97 311 440,80</td> <td>99 011 440,80</td> <td>75 135 562,60</td> <td>23 875 878,20</td> </tr> <tr> <td>Incentivo al Profesor II</td> <td>606 504 088,43</td> <td>606 504 088,43</td> <td>508 141 520,09</td> <td>98 362 568,34</td> </tr> <tr> <td>Incentivo Maestría</td> <td>181 989 109,23</td> <td>181 774 685,00</td> <td>177 099 367,02</td> <td>4 675 317,98</td> </tr> <tr> <td>Incentivo Doctorado</td> <td>91 224 000,00</td> <td>91 264 000,00</td> <td>80 506 312,52</td> <td>10 757 687,48</td> </tr> <tr> <td>Sobresueldos</td> <td>772 764 959,25</td> <td>773 157 966,34</td> <td>692 171 259,54</td> <td>80 986 706,80</td> </tr> <tr> <td>Zonaje</td> <td>5 155 920,00</td> <td>30 155 920,00</td> <td>16 303 182,00</td> <td>13 852 738,00</td> </tr> <tr> <td>Carrera Administrativa</td> <td>1 028 104 771,20</td> <td>1 028 104 771,20</td> <td>862 784 280,75</td> <td>165 320 490,45</td> </tr> <tr> <td>Sobresueldos recargos tareas académicas</td> <td>29 637 976,00</td> <td>108 179 056,58</td> <td>91 978 848,66</td> <td>16 200 207,92</td> </tr> <tr> <td>Otros Incentivos Salariales</td> <td>190 286 007,72</td> <td>272 349 707,08</td> <td>243 458 311,56</td> <td>28 891 395,52</td> </tr> <tr> <td>Total general</td> <td>27 369 308 851,26</td> <td>27 661 650 237,52</td> <td>25 886 374 944,81</td> <td>1 775 275 292,71</td> </tr> </tbody> </table>	Descripción	al 31 de diciembre 2022				Inicial	Presupuesto Ajustado	Gastado	Disponible	Tiempo Extraordinario	650 000 000,00	650 000 000,00	591 015 490,88	58 984 509,12	Disponibilidad Académica	72 264 037,32	72 264 037,32	42 752 305,69	29 511 731,63	Disponibilidad Administrativa	39 554 910,60	41 754 910,60	29 116 172,49	12 638 738,11	Anualidades Académicas	11 174 946 029,59	11 180 653 932,03	10 448 985 147,21	731 668 784,82	Anualidades Administrativa	7 546 497 954,60	7 646 446 526,62	7 508 435 515,50	138 011 011,12	Dedicación Exclusiva Académica	3 174 656 681,08	3 172 330 249,08	2 850 510 315,28	321 819 933,80	Dedicación Exclusiva Administrativa	1 495 796 808,88	1 495 084 789,88	1 476 896 904,64	18 187 885,24	Prohibición Administrativa	212 614 156,56	212 614 156,56	191 084 448,38	21 529 708,18	Incentivo al Catedrático	97 311 440,80	99 011 440,80	75 135 562,60	23 875 878,20	Incentivo al Profesor II	606 504 088,43	606 504 088,43	508 141 520,09	98 362 568,34	Incentivo Maestría	181 989 109,23	181 774 685,00	177 099 367,02	4 675 317,98	Incentivo Doctorado	91 224 000,00	91 264 000,00	80 506 312,52	10 757 687,48	Sobresueldos	772 764 959,25	773 157 966,34	692 171 259,54	80 986 706,80	Zonaje	5 155 920,00	30 155 920,00	16 303 182,00	13 852 738,00	Carrera Administrativa	1 028 104 771,20	1 028 104 771,20	862 784 280,75	165 320 490,45	Sobresueldos recargos tareas académicas	29 637 976,00	108 179 056,58	91 978 848,66	16 200 207,92	Otros Incentivos Salariales	190 286 007,72	272 349 707,08	243 458 311,56	28 891 395,52	Total general	27 369 308 851,26	27 661 650 237,52	25 886 374 944,81	1 775 275 292,71	<p>Programa Desarrollo de Recursos Humanos</p>	<p>I y II Semestres 2022</p>	<p>4.6.1 Generar una estrategia institucional que promueva la sostenibilidad financiera en el mediano y largo plazo.</p>	<p>Nominalización de Otros incentivos salariales implementada</p> <p>Incentivo de Prohibición ajustado a la Ley 9635 aplicado</p>
Descripción	al 31 de diciembre 2022																																																																																																							
	Inicial	Presupuesto Ajustado	Gastado	Disponible																																																																																																				
Tiempo Extraordinario	650 000 000,00	650 000 000,00	591 015 490,88	58 984 509,12																																																																																																				
Disponibilidad Académica	72 264 037,32	72 264 037,32	42 752 305,69	29 511 731,63																																																																																																				
Disponibilidad Administrativa	39 554 910,60	41 754 910,60	29 116 172,49	12 638 738,11																																																																																																				
Anualidades Académicas	11 174 946 029,59	11 180 653 932,03	10 448 985 147,21	731 668 784,82																																																																																																				
Anualidades Administrativa	7 546 497 954,60	7 646 446 526,62	7 508 435 515,50	138 011 011,12																																																																																																				
Dedicación Exclusiva Académica	3 174 656 681,08	3 172 330 249,08	2 850 510 315,28	321 819 933,80																																																																																																				
Dedicación Exclusiva Administrativa	1 495 796 808,88	1 495 084 789,88	1 476 896 904,64	18 187 885,24																																																																																																				
Prohibición Administrativa	212 614 156,56	212 614 156,56	191 084 448,38	21 529 708,18																																																																																																				
Incentivo al Catedrático	97 311 440,80	99 011 440,80	75 135 562,60	23 875 878,20																																																																																																				
Incentivo al Profesor II	606 504 088,43	606 504 088,43	508 141 520,09	98 362 568,34																																																																																																				
Incentivo Maestría	181 989 109,23	181 774 685,00	177 099 367,02	4 675 317,98																																																																																																				
Incentivo Doctorado	91 224 000,00	91 264 000,00	80 506 312,52	10 757 687,48																																																																																																				
Sobresueldos	772 764 959,25	773 157 966,34	692 171 259,54	80 986 706,80																																																																																																				
Zonaje	5 155 920,00	30 155 920,00	16 303 182,00	13 852 738,00																																																																																																				
Carrera Administrativa	1 028 104 771,20	1 028 104 771,20	862 784 280,75	165 320 490,45																																																																																																				
Sobresueldos recargos tareas académicas	29 637 976,00	108 179 056,58	91 978 848,66	16 200 207,92																																																																																																				
Otros Incentivos Salariales	190 286 007,72	272 349 707,08	243 458 311,56	28 891 395,52																																																																																																				
Total general	27 369 308 851,26	27 661 650 237,52	25 886 374 944,81	1 775 275 292,71																																																																																																				

CATEGORÍA	COORDINACIONES, GESTIONES Y ACCIONES	RESPONSABLES DE IMPLEMENTACIÓN	PLAZOS PARA COMUNICAR AVANCES	OBJETIVO/META	INDICADOR
<p>7. Ajuste del porcentaje de dedicación exclusiva, nuevos contratos: 25% licenciados (académica y administrativa) y 10% bachilleres (administrativos) y ajuste de normativa.</p>	<p>Con la modificación del Reglamento del Régimen de Carrera Académica con el transitorio al artículo 75. Se suspende durante el período 2021-2022, la recepción de solicitudes para el ingreso al régimen de dedicación exclusiva, de tal forma que durante este período se mantendrá la suspensión de nuevos ingresos al régimen.</p> <p>El porcentaje de dedicación exclusiva asignado a estas nuevas incorporaciones será del 25% sobre su salario base, respetando lo dispuesto en el artículo 24 del Reglamento del Régimen Laboral en los casos que corresponda, pero sin considerar otros pluses, recargos o sobresueldos.</p> <p>Se exceptúan de la suspensión de recepción de solicitudes el personal universitario que asuma puestos de dirección académica o administrativa y deseen incorporarse a este régimen, siempre y cuando cumplan con lo establecido en este reglamento. El porcentaje de dedicación exclusiva asignado a estas nuevas incorporaciones será del 25%.</p> <p>El Consejo Universitario podrá acordar extender por un año más el plazo de vigencia de este transitorio, previa valoración de los insumos presentados por la Rectoría y otras instancias.</p> <p>Además con el acuerdo UNA-ACUE-SCU-338-2022 del 09 de diciembre de 2021 el Consejo Universitario solicita a la Rectoría, un informe sobre el impacto presupuestario que han generado las medidas precautorias solicitadas y aprobadas por este Consejo Universitario, a más tardar el 29 de abril de 2022, el cual también otorgue los insumos necesarios para establecer posibles prórrogas o levantamiento de medidas precautorias totales o parciales en materia presupuestaria. Para seguimiento de esta medida la Vicerrectoría de Administración mediante oficio UNA-VADM-OFIC-1409-2022 del 27 de agosto de 2022, presenta informe sobre el impacto presupuestario de medidas transitorias incorporadas en el Reglamento de Carrera Académica aplicadas en 2021 y los efectos en 2022. El cual la Rectoría con oficio UNA-R-OFIC-1575-2022 del 31 de agosto de 2022, remite este informe al Consejo Universitario para su información, y en respuesta el Consejo Universitario pide audiencia escrita a diferentes autoridades y otras instancias involucradas, para a más tardar el 25 de noviembre de 2022, indiquen su criterio sobre la propuesta de prorrogar los transitorios de los artículos 24, 51, 52, 53 y 68.</p> <p>f) SUSPENSIÓN DE NUEVOS CONTRATOS DE DEDICACIÓN EXCLUSIVA EN EL SECTOR ADMINISTRATIVO (PARA NUEVOS CASOS)</p> <p>Una vez modificado el Reglamento de Dedicación Exclusiva Administrativa y según el acuerdo del Consejo Universitario UNA-SCU-ACUE-014-2022 del 27 de enero del 2022 del 02 de febrero de 2022, el Programa Desarrollo de Recursos Humanos informa a la comunidad universitaria mediante circular UNA-PDRH-DISC-002-2022 del 01 de marzo de 2022, lo siguiente:</p> <p>1. Recepción de solicitudes para ingreso al régimen de dedicación exclusiva administrativa.</p> <p>a) El transitorio al artículo 5 del referido reglamento establece que "El ingreso al régimen de dedicación exclusiva administrativa se mantendrá suspendido hasta junio de 2022, con excepción de los puestos indicados en el artículo 2, inciso a, de este reglamento, con el propósito de que el Programa de Desarrollo de Recursos Humanos proceda con la implementación de los criterios técnicos para garantizar la adecuada aplicación de esta norma."</p> <p>b) A partir del 1 de julio de 2022 se recibirán las solicitudes de incorporación al régimen de dedicación exclusiva administrativa indicadas en los incisos b y c del artículo 2 del Reglamento de Dedicación Exclusiva Administrativa.</p> <p>Los contratos vigentes antes del 04 de diciembre de 2018 se deben actualizar por medio de una adenda por un plazo máximo de 5 años, considerando el tiempo transcurrido a partir del 1 de enero de 2019, igual aplica para los contratos vigentes posterior al 04 de diciembre de 2018 considerando el tiempo transcurrido a partir de la fecha de firma del contrato (2019-2020). Posterior al vencimiento de dicho plazo, se podrá solicitar prórroga, siempre y cuando persista el interés institucional y exista disponibilidad presupuestaria, según lo estipulado en el artículo 2 del Reglamento de Dedicación Exclusiva Administrativa, aplicando los porcentajes establecidos por la Ley 9635.</p> <p>Para ambos casos para efectos de este año 2022 según lo informado por el Programa de Recursos Humanos en correo electrónico del 23 de mayo de 2022, el monto que se presupuestó para dedicación exclusiva en total es de €6.736.662.113,91 que se tendrá que dar seguimiento en la ejecución para verificar el cumplimiento de esta medida.</p> <p>De acuerdo con la información suministrada por el Programa de Gestión Financiera en el oficio UNA-PGF-OFIC-036-2023 del 13 de enero de 2023, el monto final presupuestado en el rubro de Dedicación Exclusiva Administrativa es de €1.495.084.789,88 con un gasto de €1.476.896.904,64, mientras que el monto presupuestado para Dedicación Exclusiva Académica fue de €3.172.330.249,08 con gasto de €2.850.510.315,28.</p> <p>Según el oficio UNA-PDRH-OFIC-619-2022 del 15 de noviembre de 2022, el Programa Desarrollo de Recursos Humanos informa que en este año, únicamente se han aprobado 7 nuevos contratos de dedicación exclusiva del personal administrativo, tomando en consideración lo actualizado en el reglamento respectivo.</p>	<p>Comisión de Carrera Académica</p> <p>Programa Desarrollo de Recursos Humanos</p>	<p>I y II Semestres 2022</p>	<p>4.6.1 Generar una estrategia institucional que promueva la sostenibilidad financiera en el mediano y largo plazo.</p>	<p>Ingreso al régimen dedicación exclusiva académica ajustada a la Ley 9635 implementado</p> <p>Suspensión de nuevos contratos de dedicación exclusiva administrativa implementada</p> <p>Reconocimiento de dedicación exclusiva en puestos dirección y subdirección ajustado a la Ley 9635 aplicado</p>

CATEGORÍA	COORDINACIONES, GESTIONES Y ACCIONES	RESPONSABLES DE IMPLEMENTACIÓN	PLAZOS PARA COMUNICAR AVANCES	OBJETIVO/META	INDICADOR
<p>8. Modificación de metodología de pago de recargos y sobresueldos para las personas que asuman los cargos de gestión académica-administrativa o de tareas docentes: no crean nueva base salarial.</p>	<p>TRANSITORIO AL ARTÍCULO 22 del Reglamento del Régimen Laboral</p> <p>La reforma al artículo 22 será aplicable únicamente a las personas que inicien en el ejercicio del cargo a partir de la publicación de la presente reforma normativa en Gaceta UNA N°15-2021 del 02 de setiembre de 2021. Si existe alguna prórroga de nombramiento, la remuneración del cargo respectivo deberá ajustarse a lo establecido en el artículo 22 modificado.</p> <p>En relación con las personas que actualmente ocupan los cargos indicados en el artículo 22, se procederá con la nominalización del recargo, de la siguiente forma:</p> <p>a. Se multiplica el porcentaje de recargo que recibe actualmente, por el salario base de julio de 2018, de la categoría salarial que ostenta la persona funcionaria.</p> <p>b. El monto resultante se nominaliza y se mantiene invariable durante la vigencia del nombramiento.</p> <p>c. Se procede a la nominalización de los incentivos que recibe actualmente la persona y que están asociados al monto del recargo. Para esto, al recargo nominal resultante de la aplicación del inciso b, se le aplicarán los porcentajes de los incentivos salariales que, antes de la entrada en vigencia de esta reforma reglamentaria, recibía la persona funcionaria</p> <p>d. El monto resultante nominalizado (cálculo realizado en inciso c) se pagará únicamente por el periodo en que la persona permanezca en el actual cargo de gestión académica-administrativa.</p> <p>e. Si la persona funcionaria sube de categoría en el régimen de carrera académica, mientras permanece en el cargo de gestión académica, el monto del recargo nominalizado permanecerá invariable.</p> <p>Se incluye según acuerdo UNA-SCU-ACUE-219-2021 del 02 de setiembre de 2021 del Consejo Universitario.</p> <p>De acuerdo con lo indicado en el oficio UNA-PDRH-OFIC-615-2022 del 09 de noviembre de 2022, en comparación con los años 2020 y 2021, se denota una reducción significativa en el rubro de recargos y sobresueldos correspondiente a cargos de gestión académica-administrativa o tareas docentes.</p>	<p>Programa Desarrollo de Recursos Humanos</p>	<p>I y II Semestres 2022</p>	<p>4.6.1 Generar una estrategia institucional que promueva la sostenibilidad financiera en el mediano y largo plazo.</p>	<p>Metodología de pago de recargos y sobresueldos modificada</p>
<p>9. Restricción y reducción del pago por tiempo extraordinario y sobresueldos.</p>	<p>g) RESTRICCIÓN Y REDUCCIÓN DEL PAGO POR TIEMPO EXTRAORDINARIO Y SOBRESUELDOS</p> <p>Lo indicado en la circular UNA-VADM-DISC-005-2021 del 15 de noviembre 2021 de la Vicerrectoría de Administración sobre el seguimiento y control de horas extras y se continúa aplicando lo indicado en la resolución de la Rectoría UNA-R-RESO-043-2021 de fecha 25 de marzo de 2021, en el marco de la sostenibilidad financiera institucional y los límites que establece la regla fiscal en cuanto a las siguientes acciones:</p> <p>A.1. RESTRICCIÓN PARA EL USO DE HORAS EXTRAS</p> <p>A.1.1. Su uso deberá ser limitado a situaciones de emergencia, de excepción y temporales.</p> <p>A.1.2. Se instruye hacer un uso racional y eficiente de los recursos públicos y se recuerda que la autorización de dichas horas es de exclusiva responsabilidad de los superiores jerárquicos.</p> <p>De acuerdo con información suministrada por el Programa Desarrollo de Recursos Humanos mediante correo electrónico de fecha 23 de mayo de 2022, el gasto en el rubro de tiempo extraordinario se ha venido reduciendo en el tiempo, entre los años 2018-2019 hubo una disminución del 4%, entre 2019-2020 de un 26%, entre 2020-2021 de un 11%. Según lo informado por parte del Programa de Gestión Financiera, con el oficio UNA-PGF-OFIC-036-2023 del 13 de enero de 2023 indica que el rubro de tiempo extraordinario refleja un gasto de \$591.015.490,88 para el 2022, que en comparación con el año 2021 ese gasto fue mayor por un monto de \$611.256.513,35, lo que genera una diferencia de \$20.241.022,46 reducidos.</p>	<p>Programa Desarrollo de Recursos Humanos</p>	<p>I y II Semestre 2022</p>	<p>4.6.1 Generar una estrategia institucional que promueva la sostenibilidad financiera en el mediano y largo plazo.</p>	<p>Reducción en el pago de tiempo extraordinario implementado</p>

CATEGORÍA	COORDINACIONES, GESTIONES Y ACCIONES	RESPONSABLES DE IMPLEMENTACIÓN	PLAZOS PARA COMUNICAR AVANCES	OBJETIVO/META	INDICADOR
	<p>A.9. SOBRESUELDOS FINANCIADOS CON FONDOS PROVENIENTES DEL FEES (UNA 001) Con la circular UNA-PDRH-CIRC-027-2021 del 26 de noviembre de 2021, el Programa Desarrollo de Recursos Humanos indica lo siguiente:</p> <p>Nominalización del recargo en puestos de autoridad: según lo establecido en el acuerdo UNA-SCU-ACUE-219-2021 del 2 de setiembre del 2021 publicado en la UNA-GACETA N.º15-2021 al 2 de setiembre 2021, se modifica el recargo aplicado a las autoridades universitarias, según los cargos indicados en el artículo 18 del Reglamento del Régimen Laboral, de la siguiente manera:</p> <p>a. Sobresueldo aplicado a las autoridades que iniciaron su nombramiento a partir del 02 de setiembre 2021 (casos nuevos):</p> <p>Las personas que ejerzan los cargos de autoridad y que sus nombramientos iniciaron en esta condición, por primera vez a partir del 02 de setiembre de 2021, serán remuneradas con el salario base de la categoría (académica o administrativa) que ostenten en su puesto, más un sobresueldo nominal, calculado con base en el salario establecido para la categoría de profesor II en la escala salarial de julio de 2018.</p> <p>El monto del sobresueldo se establece en forma proporcional a la jornada laboral asignada para ocupar el puesto. Este no genera una nueva base salarial ni modifica el cálculo de los otros pluses salariales.</p> <p>b. Sobresueldo aplicado a las autoridades que iniciaron su nombramiento antes del 02 de setiembre 2021.</p> <p>Las autoridades que actualmente ocupan los cargos indicados anteriormente e iniciaron este tipo de nombramiento en una fecha anterior al 02 de setiembre 2021, se procedió con la nominalización del recargo.</p> <p>Según las modificaciones en el Reglamento de Sobresueldos se establece lo siguiente:</p> <p>Sobresueldos temporales por:</p> <ul style="list-style-type: none"> - volumen de trabajo; - recargo de funciones; - trabajo extraordinario; - prestación de servicios, transferencia tecnológica o cooperación externa (vinculación externa remunerada) <p>Calculado sobre el salario base de julio 2018, según la categoría del puesto que ocupa el funcionario beneficiado y la tabla de cálculo.</p> <p>Sobresueldo a informáticos (beneficio permanente): Complemento salarial producto del estudio de mercado del área de informática. Mediante acuerdo UNA-SCU-ACUE-054-2021 del 19 de marzo de 2021 publicado en UNA-Gaceta N° 6-2021 al 26 de marzo de 2021, se deroga el acuerdo SCU-1488-90 del 09 de noviembre de 1990 del Consejo Universitario sobre el pago de este sobresueldo, y se acuerda mantener el monto nominal del salario, calculado con el 15% a la base de diciembre 2020, en reconocimiento del derecho adquirido del personal del área de informática que actualmente cuenta con el complemento salarial, sin que se afecte por cambios en el contrato laboral, nuevos contratos por traslados, ingreso a propiedad o ascensos. Además, así se conservará mientras se mantenga la relación laboral con la institución.</p> <p>Sobresueldo por Convención Colectiva (beneficio permanente): De acuerdo con los convenios específicos vigentes, se establece para la Sección de Vigilancia y la Sección de Transportes, un sobresueldo como contrapartida a la ampliación de jornada en 32 horas mensuales. IV Convención Colectiva de Trabajo, art. 33 que aplica a Oficiales de seguridad y Choferes, calculado con el 30% a la base de julio 2018, según lo informado en el oficio UNA-PDRH-OFIC-024-2022 del 26 de enero de 2022.</p>				<p>Suspensión de nuevos sobresueldos implementada</p> <p>Autorización o continuidad de sobresueldos ajustados y/o nominalizados según puesto implementada</p>

CATEGORÍA	COORDINACIONES, GESTIONES Y ACCIONES	RESPONSABLES DE IMPLEMENTACIÓN	PLAZOS PARA COMUNICAR AVANCES	OBJETIVO/META	INDICADOR
	<p>Sobresueldo a exbecados: (incentivo temporal): Se establece un régimen de incentivos para los funcionarios exbecados que hayan obtenido un posgrado académico en el marco del reglamento respectivo.</p> <p>Según el acuerdo UNA-SCU-ACUE-293-2021 del 28 de octubre de 2021 publicado en Alcance N°2 a la UNA-Gaceta N° 18-2021 al 28 de octubre de 2021, el Consejo Universitario deroga el artículo 58 y 58 BIS del Reglamento del Régimen de Beneficios para el Mejoramiento Académico y Profesional de los Funcionarios Universitarios y publica un transitorio a dichas derogatorias, según se transcriben a continuación:</p> <p>TRANSITORIO A LA DEROGATORIA A LOS ARTÍCULO 58 y 58 BIS</p> <p>Aquellos funcionarios exbecados a quienes se les hubiese otorgado la compensación salarial de exbecado antes de la entrada en vigencia de la derogatoria de estos artículos, seguirán disfrutando de él, a partir de la fecha de aprobación del informe final y de este reconocimiento salarial por parte de la Junta de Becas. Se le suspenderá una vez que se cumpla el plazo máximo indicado en el artículo 58 que se deroga con la presente modificación.</p> <p>A los funcionarios académicos y administrativos exbecados que, a la fecha de entrada en vigencia de la presente reforma reglamentaria, presentaron su informe final, se les podrá otorgar el incentivo establecido en el artículo 58 que se deroga con la presente modificación, siempre y cuando el informe presentado sea aprobado por la Junta de Becas. El incentivo se aplicará por un período improrrogable de seis meses a partir de la aprobación de dicho informe.</p> <p>En relación con las personas exbecadas con categoría profesor II (punto "c" del artículo 58) que a la fecha cuentan con este beneficio, se procederá a nominalizar el incentivo, así como a las personas exbecadas que se encuentran en una categoría salarial administrativa (punto "d" del artículo 58) que a la fecha cuentan con este beneficio.</p> <p>En relación con las personas exbecadas que se encuentran en una categoría salarial administrativa (punto "d" del artículo 58) que a la fecha cuentan con este beneficio, se procederá a nominalizar el incentivo.</p> <p>De acuerdo con la información suministrada por el Programa de Gestión Financiera en el oficio UNA-PGF-OFIC-036-2022 del 13 de enero de 2023, el rubro de sobresueldos se ha disminuido considerablemente, tal es el caso que en el año 2021 el gasto fue por \$803.787.088,60 y en el año 2022 por \$692.171.259,5 con una diferencia de 111.615.829,06, es importante indicar que la subpartida sobresueldos no incluye los sobresueldos por recargos de tareas académicas, que se ubican en otra subpartida (sobresueldos recargos tareas académicas), y a que a la fecha presenta un gasto de \$91.978.848,66.</p>				
<p>10. Ajuste de normativa para carrera profesional o administrativa y régimen académico.</p>	<p>q) REVISIÓN Y AJUSTE DE NORMATIVA PARA CARRERA PROFESIONAL O ADMINISTRATIVA Y RÉGIMEN ACADÉMICO</p> <p>En el tema de carrera administrativa se debe indicar que el Reglamento del Régimen de Carrera Administrativa de los Funcionarios Administrativos de la Universidad Nacional fue modificado mediante acuerdos UNA-SCU-ACUE-127-2020, UNA-SCU-ACUE-025-2021 y UNA-SCU-ACUE-312-2021, quedando de la siguiente manera:</p> <p>TRANSITORIO ARTÍCULO 52: SOBRE LA PRESENTACIÓN DE SOLICITUD Y VIGENCIA DE RESOLUCIÓN.</p> <p>A partir del año 2021, se suspenden los periodos para la recepción de solicitudes de ingreso, así como la aplicación de los factores establecidos en el Capítulo III, referidos al ingreso al régimen de carrera administrativa y de los factores por considerar y ajuste al régimen.</p> <p>Para los casos presentados en el año 2020, se autoriza a la Comisión realizar el estudio y la ratificación de reconocimiento del Factor I y Factor II, únicamente para las solicitudes que fueron recibidas durante los periodos de febrero y julio del año 2020, en consideración de que se cuenta con el presupuesto 2021 para cubrir la erogación correspondiente. El Consejo Universitario podrá acordar extender por un año más el plazo de vigencia de este transitorio, previa valoración de los insumos presentados por la Rectoría y otras instancias.</p> <p>Con acuerdo UNA-CCAD-ACUE-004-2022 de fecha 04 de mayo de 2022, la Comisión de Carrera Administrativa solicita al Consejo Universitario modificar el transitorio del artículo 52 para autorizar a la Comisión de Carrera Administrativa, la recepción de solicitudes, de ingreso, así como la aplicación de los factores establecidos en el Capítulo III, referidos al ingreso al régimen de carrera administrativa y de los factores por considerar y ajuste al régimen, en el mes de julio de 2022, debido a que se cuenta con el presupuesto ordinario para el año 2022 para cubrir la erogación correspondiente.</p> <p>Con el acuerdo UNA-SCU-ACUE-182-2022 de fecha 17 de agosto de 2022, el Consejo Universitario indica que se prorroga por el año 2022 la suspensión de los periodos para la recepción de solicitudes de ingreso, así como la aplicación de los factores establecidos en el Capítulo III, referidos al ingreso al régimen de carrera administrativa y de los factores por considerar y el ajuste al régimen.</p> <p>El Consejo Universitario podrá acordar extender por un año más el plazo de vigencia de este transitorio, previa valoración de los insumos presentados por la Rectoría y otras instancias.</p>	<p>Carrera Administrativa</p> <p>Comisión de Carrera Académica</p>	<p>I y II Semestre 2022</p>	<p>4.6.1 Generar una estrategia institucional que promueva la sostenibilidad financiera en el mediano y largo plazo.</p>	<p>Suspensión de reconocimientos de carrera administrativa implementada</p>

CATEGORÍA	COORDINACIONES, GESTIONES Y ACCIONES	RESPONSABLES DE IMPLEMENTACIÓN	PLAZOS PARA COMUNICAR AVANCES	OBJETIVO/META	INDICADOR
	<p>Con los siguientes acuerdos del Consejo Universitario UNA-SCU-ACUE-025-2021, UNA-SCU-ACUE-053-2021, UNA-SCU-ACUE-070-2021, UNA-SCU-ACUE-211-2021 y UNA-SCU-ACUE-338-2021, se señalan disposiciones transitorias que modifican diferentes artículos de incentivos salariales del Régimen Académico, en el último acuerdo se solicitó por parte del Consejo Universitario:</p> <p>B. SOLICITAR A LA COMISIÓN DE CARRERA ACADÉMICA QUE ANALICE, VALORE Y REALICE LA PROPUESTA NORMATIVA EN CASO DE SER NECESARIO, DE TAL MANERA QUE PERMITA HABILITAR LA APERTURA DEL RÉGIMEN DE CARRERA ACADÉMICA EN EL 2022, LO ANTERIOR EN CONSECUENCIA AL POR TANTO C) DEL PRESENTE ACUERDO. ACUERDO FIRME.</p> <p>C. SOLICITAR A LA RECTORÍA UN INFORME SOBRE EL IMPACTO PRESUPUESTARIO QUE HAN GENERADO LAS MEDIDAS PRECAUTORIAS SOLICITADAS Y APROBADAS POR ESTE CONSEJO UNIVERSITARIO, A MÁS TARDAR EL 29 DE ABRIL DE 2022, EL CUAL TAMBIÉN OTORGUE LOS INSUMOS NECESARIOS PARA ESTABLECER POSIBLES PRÓRROGAS O LEVANTAMIENTO DE MEDIDAS PRECAUTORIAS TOTALES O PARCIALES EN MATERIA PRESUPUESTARIA. ACUERDO FIRME.</p> <p>Para seguimiento de esta medida la Vicerrectoría de Administración mediante oficio UNA-VADM-OFIC-1409-2022 del 27 de agosto de 2022, presenta informe sobre el impacto presupuestario de medidas transitorias incorporadas en el Reglamento de Carrera Académica aplicadas en 2021 y los efectos en 2022. El cual la Rectoría con oficio UNA-R-OFIC-1575-2022 del 31 de agosto de 2022, remite este informe al Consejo Universitario para su información, y en respuesta el Consejo Universitario pide audiencia escrita a diferentes autoridades y otras instancias involucradas, para que a más tardar el 25 de noviembre de 2022, se indique el criterio sobre la propuesta de prorrogar los transitorios de los artículos 24, 51, 52, 53 y 68.</p>	Comisión de Carrera Académica	I y II Semestres 2022	4.6.1 Generar una estrategia institucional que promueva la sostenibilidad financiera en el mediano y largo plazo.	Suspensión de ingreso al régimen académico implementada
11. Restricción de crecimiento en plazas nuevas académicas y administrativas.	<p>En el marco de la sostenibilidad financiera institucional y los límites que establece la regla fiscal, se mantiene lo indicado en la resolución de la Rectoría UNA-R-RESO-043-2021 de fecha 25 de marzo de 2021, acerca de:</p> <p>b) RESTRICCIÓN DE CRECIMIENTO EN PLAZAS NUEVAS ACADÉMICAS Y ADMINISTRATIVAS</p> <p>Por parte de la Vicerrectoría de Administración con correo del 04 de mayo de 2022, se informa que en el proceso de formulación presupuestaria para 2022 no se aprobó ninguna plaza nueva administrativa. Para el año 2021 se eliminaron 38 tiempos completos administrativos y para el año 2022 se eliminaron 6 tiempos completos administrativos (datos presentación ppt Vicerrectoría de Administración para autoridades y comunidad universitaria).</p> <p>Según información de la Vicerrectoría de Administración durante el año 2022 no se creó ninguna plaza nueva con economías salariales.</p> <p>Según informa la Rectoría Adjunta mediante oficio UNA-RA-OFIC-229-2022 del 11 de mayo de 2022, con el acuerdo UNA-SCU-ACUE-252-2021 de fecha del 27 de setiembre de 2021 el Consejo Universitario aprobó 5 plazas para las Sedes y Sección Regional, éstas fueron asignadas a la Rectoría Adjunta y en coordinación con el Programa de Gestión Financiera, fueron trasladadas en enero de 2022, a las siguientes instancias: 2 a Sede Regional Chorotega, 2 a Sede Regional Brunca y 1 a Sección Regional Huetar Norte y Caribe. Es importante recalcar que estas jornadas venían siendo otorgadas desde el 2018, en servicios específicos a la Rectoría Adjunta, para distribuir las en las Sedes y unidades académicas conforme la programación de las carreras itinerantes.</p> <p>Con oficio UNA-RA-OFIC-734-2022 del 04 de noviembre de 2022, la Rectoría Adjunta indica que en 2022 se crearon dos plazas nuevas amparadas al acuerdo UNA-SCU-ACUE-252-2021 del Consejo Universitario, a saber: Plaza para reposición de jornada para completar la jornada a TC (código N.18.0022), apoyo a la política de género correspondiente al Instituto de Estudios de la Mujer y una plaza para reposición jornada para completar el tiempo completo. Se había otorgado 1/2 en 2021 y 1/2 en el 2022, según resolución de Rectoría (recurso apelación), correspondiente a la Escuela de Ciencias del Movimiento Humano y Calidad de Vida.</p> <p>En el segundo semestre con economías salariales se asignaron a la Sede Regional Chorotega 41.760 horas para ofertar la programación de los planes de estudio, correspondía a 14,5 tiempos completos anuales (temporales).</p>	Programa Desarrollo de Recursos Humanos Vicerrectoría de Administración Rectoría Adjunta	I y II Semestres 2022	4.6.1 Generar una estrategia institucional que promueva la sostenibilidad financiera en el mediano y largo plazo.	Restricción en la creación de nuevas plazas implementada

CATEGORÍA	COORDINACIONES, GESTIONES Y ACCIONES	RESPONSABLES DE IMPLEMENTACIÓN	PLAZOS PARA COMUNICAR AVANCES	OBJETIVO/META	INDICADOR
<p>12. Revisión o estudio previo para nuevas asignaciones por reposición de plazas en caso de jubilación, defunción, despido o renuncia (busca reducción de plazas académicas y administrativas)</p>	<p>c) REVISIÓN O ESTUDIO PREVIO PARA NUEVAS ASIGNACIONES POR REPOSICIÓN DE PLAZAS EN CASO DE JUBILACION, DEFUNCION, DESPIDO O RENUNCIA (BUSCA REDUCCION DE PLAZAS ACADÉMICAS Y ADMINISTRATIVAS)</p> <p>Mantener la instrucción UNA-R-CINS-013-2019 del 3 de octubre de 2019, para la reposición de plazas liberadas por jubilación, defunción, renuncia, despido o traslados en propiedad, tanto para el sector administrativo como para el sector académico, de tal forma que las plazas no se repondrán de forma automática. Corresponde a la Vicerrectoría de Administración analizar la reposición de las plazas administrativas, y a Rectoría Adjunta la reposición de las plazas académicas.</p> <p>Las circulares instrucción de la Rectoría UNA-R-DISC-016-2022 del 08 de setiembre de 2022, y la aclaración emitida con circular de Rectoría UNA-R-CIRC-89-2022 del 14 de setiembre de 2022, reiteran lo indicado en la circular UNA-PDRH-CIRC-010-2022-UNA-VADM-CIRC-009-2022, publicada el 31 de marzo de 2022, sobre la mecánica para atender en forma paulatina los requerimientos de conversión de plazas y reposiciones a nivel institucional.</p> <p>Según lo informado por el Programa Desarrollo de Recursos Humanos en el oficio UNA-PDRH-OFIC-615-2022 del 09 de noviembre de 2022, se han eliminado algunas plazas o se ha determinado la pertinencia de modificar la categoría hacia una inferior. Para el año 2022 el estimado de ahorro por la diferencia de categorías producto de reposiciones en una categoría inferior, según informes UNA-AOTCVC-ICRT-091-2022, UNA-AOTCVCICRT-054-2022 y UNA-AOTCVC-ICRT-180-2022 es de un total de \$6.345.153,10.</p> <p>En el oficio UNA-RA-OFIC-734-2022 del 04 de noviembre de 2022, la Rectoría Adjunta informa que durante el 2022 se realizó la reposición de 14 jornadas académicas correspondientes a 13 jornadas por jubilación y 1 jornada por renuncia, 1,5 de categoría 88, 4,5 categoría 89 y 8 de categoría 90.</p>	<p>Programa Desarrollo de Recursos Humanos</p> <p>Vicerrectoría de Administración</p> <p>Rectoría Adjunta</p>	<p>I y II Semestres 2022</p>	<p>4.6.1 Generar una estrategia institucional que promueva la sostenibilidad financiera en el mediano y largo plazo.</p>	<p>Reposición de plazas con criterios técnicos implementada</p>
	<p>A.3. CONVERSIÓN DE PLAZAS A PLAZO FIJO EN PERMANENTE PARA INGRESO EN PROPIEDAD:</p> <p>Las circulares instrucción de la Rectoría UNA-R-DISC-016-2022 del 08 de setiembre de 2022, y la aclaración emitida con circular de Rectoría UNA-R-CIRC-89-2022 del 14 de setiembre de 2022, reiteran lo indicado en la circular UNA-PDRH-CIRC-010-2022-UNA-VADM-CIRC-009-2022, publicada el 31 de marzo de 2022, sobre la mecánica para atender en forma paulatina los requerimientos de conversión de plazas y reposiciones a nivel institucional.</p> <p>A.3.1. Sector administrativo: Se continúa con la suspensión de la conversión de plazos a plazo fijo en permanente para ingreso en propiedad, salvo en aquellos casos en los que la Vicerrectoría de Administración lo autorice, basada en el estudio técnico que realiza el Programa Desarrollo de Recursos Humanos.</p> <p>Según datos de la Vicerrectoría de Administración no se han tramitado durante este año 2022 solicitudes de conversión de plazo fijo a permanente para ingresos en propiedad de plazas administrativas, de conformidad con las instrucciones emitidas por la Rectoría y se está trabajando con el punto a, de la circular UNA-PDRH-CIRC-010-2022 UNA-VADM-CIRC-009-2022, sobre "Conversión de plazas administrativas de tipo de presupuesto plazo fijo a permanente para ingreso en propiedad", para iniciar nuevamente con el tema de conversiones en forma paulatina.</p> <p>El Programa Desarrollo de Recursos Humanos en el oficio UNA-PDRH-OFIC-615-2022 del 09 de noviembre de 2022 indica que en el año 2022 se recomienda la conversión de dos plazas de plazo fijo a permanente para ingreso en propiedad, según informes de criterios técnicos UNA-AOTCVC-ICRT110-2022 y UNA-AOTCVC-ICRT-146-2022, a saber: un cargo de Gestión operativa básica en servicios generales-conserje, categoría 11, tc en la Editorial Universitaria y un cargo de Gestión operativa básica en servicios generales-conserje, categoría 11, tc en la Vicerrectoría de Extensión.</p>	<p>Programa Desarrollo de Recursos Humanos</p> <p>Vicerrectoría de Administración</p>	<p>I y II Semestres 2022</p>	<p>4.6.1 Generar una estrategia institucional que promueva la sostenibilidad financiera en el mediano y largo plazo.</p>	<p>Suspensión de conversión de plazas a plazo fijo en permanente para ingreso en propiedad en sector administrativo implementada</p>

CATEGORÍA	COORDINACIONES, GESTIONES Y ACCIONES	RESPONSABLES DE IMPLEMENTACIÓN	PLAZOS PARA COMUNICAR AVANCES	OBJETIVO/META	INDICADOR
	<p>A.3.2. Sector académico: se mantiene lo dispuesto en la instrucción de Rectoría Adjunta UNA-RA-DISC-008-2020, publicada el 13 de octubre de 2020, Instrucción sobre modificaciones al Plan de Fortalecimiento y Estabilidad del Personal Académico (PFESA) Transitorio 2020-2021, en el marco de la circular UNA-RA-CINS-007-2021.</p> <p>Según lo informado por la Rectoría Adjunta mediante oficio UNA-RA-OFIC-229-2022 del 11 de mayo de 2022, se indica el detalle de los concursos por oposición aprobados por la Asamblea de Académicos de las unidades como: División de Educación para el Trabajo, Escuela de Arte y Comunicación Visual, Escuela de Ciencias Ambientales, Escuela de Ciencias Biológicas, Escuela de Literatura y Ciencias del Lenguaje, Escuela de Matemática, Escuela de Veterinaria, Escuela de Química, Escuela de Relaciones Internacionales, Sede Región Brunca y el IDESPO, que ingresarán en propiedad un total de 23 plazas para este año 2022.</p> <p>En el marco de la formulación del Plan de Fortalecimientos y Estabilidad del Sector Académico, se pretende potenciar en el personal académico las capacidades, habilidades y destrezas profesionales, así como el acentuar la permanencia laboral de las y los académicos.</p> <p>Con el oficio UNA-RA-OFIC-734-2022 de 04 de noviembre de 2022, la Rectoría Adjunta indica que al darse por finalizado el Plan de Fortalecimiento y Estabilidad del Sector académico en el 2021, así como la formulación del Plan de Mediano Plazo Institucional, la Rectoría Adjunta ha venido trabajando en la definición de la estrategia de cara a una nueva formulación del Plan, la cual hemos denominado PFESA+ID. Este ejercicio permitirá actualizar las áreas estratégicas actualmente existentes, orientar el desarrollo académico y profesional de personas académicas de la institución, y el aporte de la Universidad Nacional en el ámbito nacional e internacional, alineándose con la perspectiva hacia una universidad que genera contribuciones significativas para la transformación social y la sostenibilidad en nuestro entorno.</p> <p>Dado que el ejercicio requiere de un análisis prospectivo por parte de las unidades académicas, en este segundo semestre no se ha efectuado alguna conversión de plaza, de plazo fijo a permanente para ingreso en propiedad que corresponda al sector académico.</p>	<p>Programa Desarrollo de Recursos Humanos</p> <p>Rectoría Adjunta</p>	<p>I y II Semestres 2022</p>	<p>4.6.1 Generar una estrategia institucional que promueva la sostenibilidad financiera en el mediano y largo plazo.</p>	<p>Plan de Fortalecimiento y Estabilidad del Personal Académico (PFESA), Transitorio 2020-2021 implementado</p>
<p>13. Suspensión de reestructuraciones, reasignaciones, reclasificación, revaloración de cargos administrativos.</p>	<p>e) SUSPENSIÓN DE REASIGNACIONES, RECLASIFICACIÓN, REVALORACIÓN Y REVISIÓN DE CARGOS ADMINISTRATIVOS</p> <p>De acuerdo con el transitorio a los artículos 14 a 21 y artículo 25 del Reglamento de Recursos Humanos aprobado según acuerdo UNA-SCU-ACUE-025-2021 de 24 de febrero de 2021, se suspendió, entre otros temas, el análisis y la resolución de las solicitudes de estudios de revisión de puestos, restricción que se mantiene hasta el 31 de diciembre de 2022 por acuerdo UNA-SCU-ACUE-336-2021 del 1 de diciembre de 2021.</p> <p>De acuerdo con lo indicado por el Programa Desarrollo de Recursos Humanos en el oficio UNA-PDRH-OFIC-177-2022 del 16 de mayo de 2022, a la fecha por este concepto hay un total de 11 estudios que se encuentran finalizados que según proyección la incidencia presupuestaria es de ¢88.715.569,63, se aclara que los informes en estado concluido están pendientes de formalizar considerando lo establecido en la resolución UNA-R-RESO-066-2020 y el UNA-AJ-DICT-559-2020. También hay otros estudios que se encuentran sin iniciar y otros que se han devuelto a los solicitantes.</p> <p>Es importante indicar que las solicitudes de revisión de los cargos secretariales de la Escuela de Planificación y Promoción Social y de conversión de plaza 0871-2017 asociada al cargo profesional asistencial en financiero contable ubicado en el Sección de Contabilidad del Programa Gestión Financiera, se resolvieron sin generar incidencia presupuestaria, según oficio UNA-AOTCVC-OFIC-50-2020 del 27 de febrero de 2020 e informe de criterio técnico UNA-AOTCVC-ICRT-014-2021 del 19 de febrero de 2021.</p> <p>En seguimiento con los estudios de reestructuraciones, reasignaciones, reclasificación, revaloración y revisión de cargos administrativos, el Programa Desarrollo de Recursos Humanos en el oficio UNA-PDRH-OFIC-615-2022 del 09 de noviembre de 2022, informa que este año se aprobó únicamente el estudio de la Sección Regional Sarapiquí, según informes UNA-AOTCVC-ICRT-22-2019 y adenda UNA-AOTCVC-ICRT-54-2021. En la semana del 7 al 11 de noviembre de 2022, el Programa realizó el comunicado de los resultados a las personas funcionarias.</p>	<p>Programa Desarrollo de Recursos Humanos</p>	<p>I y II Semestres 2022</p>	<p>4.6.1 Generar una estrategia institucional que promueva la sostenibilidad financiera en el mediano y largo plazo.</p>	<p>Suspensión de reasignaciones, reclasificaciones, revaloraciones y revisiones de cargos administrativos implementada</p>

CATEGORÍA	COORDINACIONES, GESTIONES Y ACCIONES	RESPONSABLES DE IMPLEMENTACIÓN	PLAZOS PARA COMUNICAR AVANCES	OBJETIVO/META	INDICADOR
14. Revisión y ajuste en la metodología de asignación de carga académica	<p>En cuanto al tema de revisión y ajuste en la metodología de asignación de carga académica, se emiten por parte del Consejo Universitario los acuerdos UNA-SCU-ACUE-268-2020 y UNA-SCU-ACUE-311-2021, que no corresponden todavía a la aprobación de una nueva metodología, sino a las modificaciones recientes en cuanto a la duración del ciclo lectivo 2022 por motivo de la pandemia.</p> <p>A cerca de la aprobación, por última vez, la prórroga del transitorio al acuerdo General SCU-2077-2012, del 18 de octubre de 2012, publicado en UNA-GACETA 21-2012, en los siguientes términos: durante el período 2022, los dos ciclos lectivos se ejecutarán en 16 semanas, con base en la valoración académica ejecutada, analizada, discutida y presentada por la Rectoría Adjunta y la Vicerrectoría de Docencia.</p> <p>Con oficio UNA-RA-OFIC-734-2022 del 04 de noviembre de 2022, la Rectoría Adjunta informa acerca de seguimiento de la revisión y ajuste en la metodología de asignación de carga académica, que en el marco de la Comisión Institucional de análisis de recurso laborales académicos se creó una subcomisión con el propósito de construir una propuesta de modificación al artículo 12 del Reglamento de Asignación de Cargas Académicas, de forma tal que, la tabla de asignación de jornada permita la distribución de rubros acorde a la jornada laboral declarada. Esta propuesta ya fue validada con un grupo de autoridades de unidades académicas y ahora la subcomisión se encuentra elaborando la propuesta para someter al Consejo Universitario, órgano autorizado para realizar el cambio normativo.</p>	<p>Vicerrectoría de Docencia</p> <p>Rectoría Adjunta</p>	I y II Semestres 2022	4.6.1 Generar una estrategia institucional que promueva la sostenibilidad financiera en el mediano y largo plazo.	Metodología de asignación de carga académica ajustada e implementada
MEDIDAS AL PRESUPUESTO DE OPERACIÓN E INVERSIÓN					
15. Restricción para el uso de recursos correspondientes a las partidas de actividades de capacitación, actividades protocolarias y sociales y, de alimentos y bebidas.	<p>p) REDUCCIÓN EN LA PARTIDA DE ACTIVIDADES DE CAPACITACIÓN, ACTIVIDADES PROTOCOLARIAS Y SOCIALES Y DE ALIMENTOS Y BEBIDAS</p> <p>Se mantiene lo establecido en la circular UNA-R-CIRC-002-2021 del 11 de enero de 2021 sobre no disponibilidad de recursos para alimentos y bebidas, de acuerdo con lo indicado por la Contraloría General de la República en el oficio DFOE-SOC-1222 del 11 de diciembre de 2020.</p> <p>En consideración de lo anterior, para cumplir con lo dispuesto por la Contraloría, dicha subpartida se encuentra inhabilitada, salvo algunas excepciones para actividades estudiantiles que se justificaron, considerando que ya inició el curso lectivo con presencialidad estudiantil y uso de residencias estudiantiles, mediante resolución UNA-R-RESO-070-2022 del 18 de abril de 2022 de la Rectoría.</p> <p>Según información suministrada por la Sección de Presupuesto mediante oficio UNA-SP-OFIC-207-2022 del 23 de mayo de 2022, durante este año 2022 se realizaron reducciones importantes de presupuesto en la partida de actividades de capacitación el presupuesto inicial fue de ¢455.882.395,76 que se ajustó a ¢358.964.135,48, que al 30 de abril de 2022 presenta una ejecución de ¢126.950.845,52, en cuanto a las actividades protocolarias el presupuesto inicial fue de ¢293.877.334,00 que se ajustó a ¢170.542.146,06, que al 30 de abril de 2022 presenta una ejecución de ¢39.410.259,06, sin embargo para aquellas actividades que necesitaran realizar la alimentación a los participantes se mantiene lo dispuesto por la Rectoría en la circular instrucción UNA-R-DISC-010-2021 de fecha 17 de mayo de 2021 en la que se actualizan las instrucciones sobre gastos excepcionales en alimentos y bebidas para el desarrollo de actividades sustantivas, únicamente mediante el uso de fondos especiales con el visto bueno de la Rectoría.</p> <p>Para este segundo semestre 2022, el Programa de Gestión Financiera en el oficio UNA-PGF-OFIC-036-2023 del 13 de enero de 2023, informa que el rubro de Actividades de Capacitación tuvo un aumento en el presupuestado ajustado quedando en ¢480.401.682,79 con un gasto de ¢428.086.116,26, de igual forma, el rubro de Actividades Procolarias y Sociales tuvo un aumento en el presupuestado ajustado quedando en ¢279.426.873,28 con un gasto de ¢258.885.729,37, esto por motivo de que este año 2022 en comparación con los últimos años de restricción por la pandemia, se han realizado más actividades presenciales a nivel de toda la institución.</p>	Programa de Gestión Financiera	I y II Semestres de 2022	4.6.1 Generar una estrategia institucional que promueva la sostenibilidad financiera en el mediano y largo plazo.	Reducción del presupuesto de actividades de capacitación, protocolarias y sociales, y de alimentación implementada

CATEGORÍA	COORDINACIONES, GESTIONES Y ACCIONES	RESPONSABLES DE IMPLEMENTACIÓN	PLAZOS PARA COMUNICAR AVANCES	OBJETIVO/META	INDICADOR
<p>16. Restricción en la contratación de servicios de transporte externos.</p>	<p>n) REDUCCIÓN DE CONTRATACIÓN DE SERVICIOS DE TRANSPORTE EXTERNOS</p> <p>De acuerdo con el oficio UNA-PSG-OFIG-128-2022 de fecha 10 de mayo de 2022, en la actualidad la Sección de Transporte Institucional (STI) administra tres contratos para la gestión del servicio de transporte colectivo de personas al interior del país con tres proveedores, los cuales son:</p> <p>a) Rayeri del Sur S.A., b) José Vargas Alfaro y c) Hernán Vargas Alfaro. Dichos contratos se encuentran vigentes y tienen por fecha de vencimiento mayo del 2023.</p> <p>La STI para el año 2021 y 2022 (corte a mayo) no ha realizado ninguna contratación del servicio de transporte colectivo de personas al interior del país amparado a estos tres contratos, el servicio de transporte se ha brindado con recursos internos (choferes de la UNA).</p> <p>Para este segundo semestre del 2022, según informa el Programa de Servicios Generales en el oficio UNA-PSG-OFIG-029-2023 del 24 de enero de 2023, se han realizado varias contrataciones externas para servicio de transporte colectivo con los proveedores mencionados por un monto total de ₡46.381.995,33, para brindar un óptimo servicio de transporte en las múltiples necesidades de la institución.</p>	<p>Sección de Transporte Institucional, Programa de Servicios Generales</p>	<p>I y II Semestres 2022</p>	<p>4.6.1 Generar una estrategia institucional que promueva la sostenibilidad financiera en el mediano y largo plazo.</p>	<p>Reducción de contrataciones de servicios de transporte externo implementada</p>
<p>17. Revisión y planificación del uso y mantenimiento de la flotilla vehicular, según interés institucional y eficiencia en el uso de los recursos.</p>	<p>l) REVISIÓN Y PLANIFICACIÓN DEL USO DE LA FLOTILLA VEHICULAR, SEGÚN INTERÉS INSTITUCIONAL Y EFICIENCIA EN EL USO DE LOS RECURSOS</p> <p>En el marco de la sostenibilidad financiera institucional y los límites que establece la regla fiscal, con la resolución de la Rectoría UNA-R-RESO-043-2021 de fecha 25 de marzo de 2021, se aplican las siguientes acciones:</p> <p>A.6.2. Instruir al Programa de Servicios Generales de la Vicerrectoría de Administración y a la Comisión de Transportes, para que, en un plazo de cinco meses a partir de esta resolución, presente, a esta Rectoría, un plan para hacer un uso más eficiente de la flotilla vehicular institucional.</p> <p>Según lo informado por el Programa de Servicios Generales en el oficio UNA-PSG-OFIG-128-2022 del 10 de mayo de 2022 se informa sobre el desarrollo de mecanismos de planificación aplicados para atender el uso y mantenimiento de la flotilla vehicular, es importante comunicar que: a) la Dirección del Programa de Servicios Generales en conjunto con la Sección de Transportes ha diseñado un instrumento complementario para capturar información de fuentes de información internas y externas con el objetivo de construir y comunicar a los Usuarios del taller Servitec las fechas en que deben atender el mantenimiento preventivo de los vehículos asignados bajo su cargo y b) Para el análisis de la demanda de Servicios de Transporte en la Universidad Nacional, la STI ha incorporado y rediseñado indicadores e informes que facilitan la toma de decisiones en el seno de la Comisión de transportes institucional, con ayuda de lo anterior, la determinación y gestión de horas extras ha sido administrado de acuerdo a las posibilidades institucionales consecuentemente con las posibilidades que ha comunicado la propia Vicerrectoría de Administración.</p> <p>Es importante destacar las gestiones realizadas en el seno de la Comisión de Transportes para establecer un plan de trabajo conjunto con la Escuela de Matemática y así atender lo dispuesto en el acuerdo UNA-CONSACA-ACUE-210-2019, por tanto C. "Solicitar a la Escuela de Matemática que explore un diseño de modelo matemático para optimizar recursos en el uso del plantel de transportes, servicio de la periférica y la asignación de giras a choferes (...). sobre el particular, es importante reseñar que durante el mes de abril se coordinó celebrar la primera sesión extraordinaria de la Comisión de transportes para dar lugar a la Audiencia al Máster Francisco Benavides Murillo, Coordinador de la Cátedra de Matemática Aplicada de la Escuela de Matemática. Además se remitió a la Vicerrectoría de Administración la primera versión de Plan con oficio UNA-PSG-OFIG-293-2021, que se espera enriquecer con el trabajo que se realice junto con la Escuela de Matemática.</p>	<p>Programa de Servicios Generales</p> <p>Vicerrectoría de Administración</p>	<p>I y II Semestres 2022</p>	<p>4.5.1 Establecer un sistema de servicios generales institucionales que los fortalezca y permita responder con eficiencia y eficacia a los requerimientos de la actividad sustantiva.</p>	<p>Sistema de servicios generales implementado</p>

CATEGORÍA	COORDINACIONES, GESTIONES Y ACCIONES	RESPONSABLES DE IMPLEMENTACIÓN	PLAZOS PARA COMUNICAR AVANCES	OBJETIVO/META	INDICADOR
	<p>De acuerdo con lo informado por parte del Programa de Servicios Generales en sus oficios UNA-PSG-OFIC-456-2022 del 09 de noviembre de 2022 y UNA-PSG-OFIC-029-2023 del 24 de enero de 2023, con respecto a la ejecución y los resultados obtenidos respecto del Plan para hacer un uso más eficiente de la flotilla vehicular institucional derivado del punto A.6.2 del acuerdo UNA-R-RESO-043-2021, se tiene para cada una de las dimensiones definidas en las que se ha logrado avanzar lo siguiente:</p> <p>Mejorar la comunicación por parte de la STI a usuarios y la integración del Sistema para la prestación del servicio de transporte de personas en la UNA:</p> <ul style="list-style-type: none"> - La Dirección del Programa de Servicios Generales en conjunto con la Sección de Transporte diseñó un instrumento complementario para capturar información de fuentes de información internas y externas con el objetivo de construir y comunicar a los usuarios del taller Servitec las fechas en que deben atender el mantenimiento preventivo de los vehículos asignados bajo su cargo, la aplicación del instrumento ha favorecido la comunicación con los usuarios. - Para el análisis de la demanda de Servicios de Transporte en la Universidad Nacional, la STI ha incorporado y rediseñado indicadores e informes que facilitan la toma de decisiones en el seno de la Comisión Institucional de Transportes, con ayuda de lo anterior, la determinación y gestión de horas extras y el cumplimiento del sobresueldo ha sido administrado de acuerdo con las posibilidades institucionales, igualmente se ha dado seguimiento al desarrollo de giras que en planificación sobrepasan jornadas mayores de 12 horas y gestionado con las instancias universitarias la maximización de la planificación de giras entre semana. - Se ha coordinado con las distintas instancias la maximización del uso de la flotilla y del tiempo de choferes descentralizados para la prestación del Servicio de Transporte. <p>Propiciar mejoras en el Sistema informático para la gestión del servicio de transporte de personas y la inclusión de tecnologías para su adecuada administración y registro de información:</p> <ul style="list-style-type: none"> - Mediante el oficio UNA-STI-OFIC-040-2023 del 23 de enero de 2023, la Sección de Transporte Institucional informó que la contratación para el Sistema de Posicionamiento Global (GPS) se encuentra en ejecución bajo el número consecutivo 2022LN-00010-0003500001 a nivel de SICOP y el número consecutivo CBS-000882-2022, a nivel interno, adjudicado al contratista Navegación Satelital de Costa Rica S.A., al cual se le giró la orden de inicio a partir del 01 de noviembre del 2022, según el oficio UNA-STIOFIC-1240-2022. Se inició a partir del 09 de enero del 2023 con la instalación de los dispositivos en cada uno de los vehículos institucionales, donde al día 23 de enero del 2023, de los 297 vehículos institucionales que posee la UNA activos, se les ha instalado a un total de 230 vehículos institucionales, más del 70% de la flotilla, quedando pendiente 67 vehículos institucionales por instalar en el transcurso del mes de febrero del 2023, dado que la mayoría de estos vehículos están en las respectivas agencias con diferentes mantenimientos preventivos y correctivos, por lo que en el momento que estén disponibles en el plantel se procederá con dicha instalación. - Con respecto a la adquisición de un gabinete para la gestión y administración de las llaves de los vehículos de la flotilla de la UNA, la Sección de Transporte Institucional con oficio UNA-STI-OFIC-040-2023 del 23 de enero de 2023 informó que el trámite se gestionó bajo el número consecutivo 2022LA-000025-0003500001 a nivel de SICOP y el número consecutivo CBS-001143-2022 a nivel interno, adjudicado al contratista Servicios Tácticos de Seguridad STS de Costa Rica S.A., según coordinaciones se indica que el gabinete estaría llegando al país a finales de enero de 2023 para que a más tardar en el mes de febrero se realice la instalación del nuevo gabinete con su respectivo sistema operativo. <p>Valorar el estado de la flotilla vehicular para recomendar el reemplazo, modelo de financiamiento, así como el desarrollo de actividades tendientes al desecho de unidades que han cumplido su vida útil:</p> <p>Durante el 2022 no se ha realizado ninguna recomendación para la compra de nuevos vehículos, no obstante, los esfuerzos han estado dirigidos a la gestión de la desinscripción de unidades que se encuentran en bodegas, o en general ocupando espacio en el plantel, el resultado es que por primera vez la Universidad Nacional, cuenta con 22 vehículos institucionales desinscritos, también hay 6 vehículos institucionales que están en la última etapa del proceso con respecto al monto total por pagar de los impuestos y, por último, 21 vehículos institucionales que ya iniciaron con las primeras etapas del proceso que conlleva como producto final la descripción ante el Registro Público de la Propiedad.</p>				

CATEGORÍA	COORDINACIONES, GESTIONES Y ACCIONES	RESPONSABLES DE IMPLEMENTACIÓN	PLAZOS PARA COMUNICAR AVANCES	OBJETIVO/META	INDICADOR
18. Restricción para la compra de vehículos en 2022.	<p>A.6. ADQUISICIÓN Y PLANIFICACIÓN DEL USO DE LA FLOTILLA VEHICULAR INSTITUCIONAL, de la resolución de la Rectoría UNA-R-RESO-043-2021 de fecha 25 de marzo de 2021:</p> <p>Con oficio UNA-PSG-OFIC-128-2022 del 10 de mayo de 2022, el Programa de Servicios Generales informa que para el año 2022, no ha sido recibida por parte de la Vicerrectoría de Administración la comunicación respecto de la disponibilidad de recursos para la adquisición de nuevos vehículos para la flotilla institucional.</p> <p>Según oficio UNA-PSG-OFIC-456-2022 de fecha 09 de noviembre de 2022, el Programa de Servicios Generales señala que durante el 2022 no se ha realizado ninguna recomendación para la compra de nuevos vehículos, asimismo con oficio UNA-STI-OFIC-040-2023, del 23 de enero del 2023, se indica que continúa con los esfuerzos en la gestión de la desinscripción de unidades que se encuentran en bodegas, o en general ocupando espacio en el plantel, de los cuales hay 22 vehículos desinscritos al 31 de diciembre de 2022 y continúa dicho proceso.</p> <p>En cuanto a la transición al modelo de compra de vehículos de tecnología híbrida, se indica que ninguno de los vehículos adquiridos a la fecha es de tecnología híbrida.</p>	<p>Programa de Servicios Generales</p> <p>Vicerrectoría de Administración</p>	I y II Semestres 2022	4.6.1 Generar una estrategia institucional que promueva la sostenibilidad financiera en el mediano y largo plazo.	Reducción de compra de nuevos vehículos institucionales, solo casos de excepción, implementada
19. Restricción en las partidas de transporte y viáticos al exterior.	<p>o) RESTRICCIÓN EN LAS PARTIDAS DE TRANSPORTE Y VIÁTICOS AL EXTERIOR</p> <p>De acuerdo con la información suministrada por el Máster Ronny Hernández, Jefe de la Sección de Presupuesto en el oficio UNA-SP-OFIC-207-2022 del 23 de mayo de 2022, el presupuesto ajustado de transportes al exterior para el 2021 fue de ¢12.998.240,39 y para 2022 es de ¢64.625.475,28.</p> <p>Respecto a la cuenta de Viáticos al exterior para el 2021 el presupuesto ajustado fue de ¢21.247.765,99 y para 2022 es de ¢57.630.510,56.</p> <p>Para este segundo semestre 2022, según información remitida por el Programa de Gestión Financiera en el oficio UNA-PGF-OFIC-036-2023 del 13 de enero de 2023, la cuenta de Viáticos al exterior se ajustó en ¢118.314.696,97 con un gasto de ¢83.550.308,78. En cuanto al rubro de Transporte al exterior se ajustó en ¢98.646.029,05 con un gasto de ¢74.184.342,88, como bien se puede observar no hay reducción en estos rubros, ya que más bien han habido aumentos en los mismos, esto por motivo de que en el año 2022 en comparación con los últimos años de restricción por la pandemia, se han realizado más actividades presenciales a nivel de toda la institución y en el exterior.</p>	<p>Programa de Gestión Financiera</p> <p>Rectoría</p>	I y II Semestres 2022	4.6.1 Generar una estrategia institucional que promueva la sostenibilidad financiera en el mediano y largo plazo.	Reducción de presupuesto en rubros de transporte y viáticos al exterior del país implementada
	<p>Según información suministrada por la Sección de Presupuesto mediante oficio UNA-SP-OFIC-207-2022 del 23 de mayo de 2022, en el año 2022 se aumentó el presupuesto en la partida de publicidad y propaganda el presupuesto inicial fue de ¢11.939.854,02 que se ajustó a ¢25.375.076,37, que al 30 de abril de 2022 presenta una ejecución de ¢3.646.677,00, lo que indica que hasta el momento este presupuesto no ha presentado reducción sino aumento, por lo que se continuará dando seguimiento a la ejecución de estos recursos en apego a la medida de contención del gasto, dado que los productos promocionales son adquiridos por diversos métodos (caja chica, fondo especial y contratación administrativa) por parte de las diferentes unidades ejecutoras.</p> <p>De acuerdo con el oficio UNA-PGF-OFIC-036-2023 del 13 de enero de 2023 del Programa de Gestión Financiera, finalmente el presupuestado ajustado de la subpartida de Publicidad y Propaganda se redujo a ¢11.531.912,46 con un gasto total de ¢5.734.951,15.</p>	Programa de Gestión Financiera	I y II Semestres 2022	4.6.1 Generar una estrategia institucional que promueva la sostenibilidad financiera en el mediano y largo plazo.	Reducción de presupuesto en el rubro para publicidad y propaganda (información) general implementada

CATEGORÍA	COORDINACIONES, GESTIONES Y ACCIONES	RESPONSABLES DE IMPLEMENTACIÓN	PLAZOS PARA COMUNICAR AVANCES	OBJETIVO/META	INDICADOR
<p>20. Reducción de presupuesto para gastos en publicidad y propaganda.</p>	<p>h) REDUCCIÓN DE PRESUPUESTO PARA PUBLICIDAD Y PROPAGANDA (INFORMACIÓN)</p> <p>Según lo indicado por la Oficina de Comunicación, en el oficio UNA-OC-OFIC-068-2022 de fecha 05 de mayo de 2022, el presupuesto de pauta publicitaria para este año 2022 es menor al asignado en 2021 que fue por 100 millones de colones, que ha venido recortándose en los últimos años.</p> <p>Por tanto, para el rubro de publicidad y propaganda el monto asignado para 2022 es de ₡76.772.664,30 que al 30 de abril 2022 se han ejecutado ₡26.771.614,00, las medidas que se han tomado por parte de la Oficina de Comunicación es publicar únicamente Concursos Externo de Recursos Humanos, Concursos por Oposición de Rectoría Adjunta, Edictos varios y Licitaciones de Proveeduría Institucional, entre otros de excepcional interés institucional, que según el marco legal deben publicarse en un medio impreso de circulación nacional, lo que se hace una vez al mes de manera programada.</p> <p>En seguimiento para el segundo semestre 2022, la Oficina de Comunicación mediante oficio UNA-OC-OFIC-142-2022 del 03 de noviembre de 2022, indica lo siguiente:</p> <p>a. Inversión en pauta regular en medios de comunicación con presupuesto institucional: ₡62.416.236,54, del 1 de enero al 31 de octubre.</p> <p>b. Inversión en pauta en medios regionales con presupuesto institucional: ₡7.230.256,34, correspondiente a los meses de octubre y noviembre.</p> <p>c. Se cuenta a la fecha con un disponible de ₡14.356.427,76 que se ejecutarán en pautas regulares, regionales y estratégicas durante el mes de noviembre de 2022.</p>	<p>Oficina de Comunicación</p>	<p>I y II Semestres 2022</p>	<p>4.6.1 Generar una estrategia institucional que promueva la sostenibilidad financiera en el mediano y largo plazo.</p>	<p>Reducción de presupuesto en el rubro para publicidad y propaganda (información) Oficina de Comunicación implementada</p>
<p>21. Reducción en la contratación de servicios de alquiler.</p>	<p>De acuerdo con los oficios UNA-PRODEMI-OFIC-160-2022 del 10 de mayo de 2022 y UNA-PRODEMI-OFIC-435-2022 del 01 de noviembre de 2022, se constata por parte de PRODEMI que en cuanto al tema de alquileres para este 2022 se estimó la extensión del contrato de alquiler del espacio que era ocupado por la FUNDAUNA en el Centro Comercial Plaza Heredia hasta el mes de abril anterior, esto fue cumplido a cabalidad y se utilizó la reserva presupuestaria destinada para este fin.</p> <p>En este caso no hubo una reducción del monto reservado en este alquiler para este 2022 que corresponde a los meses de febrero a abril, debido a que la formulación de recursos para este alquiler se realiza hasta el mes de enero de cada año, por lo que fue necesario formular para tres meses adicionales correspondientes al contrato 2019CD-000246-SCA y según resolución UNA-PI-RESO-017-2022 por un monto de \$24,382. 08. Es importante indicar que la acción planificada desde el 2021 y el 2022 de adecuar el espacio que era antes utilizado por la ASOUNA con el fin de trasladar a la FUNDAUNA y eliminar el alquiler que se venía pagando en este espacio podría representar una reducción en el gasto de alquileres de mayo a diciembre de 2022 por un monto de \$65,018.88 correspondientes a \$8,127.36 mensuales que en la actualidad no deben pagarse.</p> <p>Se mantiene el alquiler de la bodega en el Bajo de los Molinos: Contratación 2007-LN-000019-SCA que alberga actualmente los vehículos institucionales en desuso que están a la espera de su disposición final, está vigente de febrero de 2022 a enero de 2023. Se cancela un monto mensual de \$3.927,00 IVA incluido y de momento este alquiler no ha permitido ningún ahorro.</p> <p>Igualmente en el oficio UNA-PRODEMI-OFIC-160-2022 se indica que en lo que respecta a mudanzas durante el 2022 sí hubo un ahorro en este apartado, dado que se contaba con un contrato para los traslados de la Remodelación de Topografía y el Gimnasio de Promoción Estudiantil que no han sido finalizados por la empresa constructora, de manera que mediante resolución UNA-PI-RESO-017-2022 se realizó la rescisión por mutuo acuerdo del contrato 2019CD-000246-SCA y significó un ahorro de \$4.253,40. Además que si se requiere este tipo de servicios se resuelve con personal interno de la Sección de Mantenimiento Civil.</p>	<p>PRODEMI</p> <p>Vicerrectoría de Administración</p>	<p>I y II Semestres 2022</p>	<p>4.6.1 Generar una estrategia institucional que promueva la sostenibilidad financiera en el mediano y largo plazo.</p>	<p>Reducción de contratación del servicio de alquileres y servicios de mudanzas implementada</p>

CATEGORÍA	COORDINACIONES, GESTIONES Y ACCIONES	RESPONSABLES DE IMPLEMENTACIÓN	PLAZOS PARA COMUNICAR AVANCES	OBJETIVO/META	INDICADOR
MEDIDAS ADMINISTRACIÓN					
<p>22. Promoción del teletrabajo y la virtualización (telepresencia y video conferencia) en procesos de capacitación y formación del personal</p>	<p>r) PROMOCIÓN DEL TELETRABAJO Y LA VIRTUALIZACIÓN (TELEPRESENCIA Y VIDEO CONFERENCIA) EN PROCESOS DE CAPACITACIÓN Y FORMACIÓN DEL PERSONAL</p> <p>En seguimiento de la resolución de la Rectoría UNA-R-RESO-043-2021 de fecha 25 de marzo de 2021, en el marco de la sostenibilidad financiera institucional y los límites que establece la regla fiscal se aplican las siguientes acciones:</p> <p>A.10. TELETRABAJO Y LA VIRTUALIZACIÓN</p> <p>A.10.1. Instruir a las instancias universitarias para que, una vez que se permita una mayor presencialidad en la UNA, se mantenga el teletrabajo como parte de la jornada laboral de los puestos que permitan la ejecución de trabajo remoto; la telepresencia y videoconferencia en procesos de capacitación y formación del personal; la virtualidad en sesiones de órganos colegiados, de conducción superior y actividades académicas y administrativas.</p> <p>Se utilizó el teletrabajo como medida ante la pandemia por Covid-19, sin embargo está en proceso de trámite y aprobación el Reglamento interno de teletrabajo y según lo informado por el Programa Desarrollo de Recursos Humanos en el oficio UNA-AFATH-OFIC-043-2022 de fecha 13 de mayo de 2022, entre las actividades formativas ejecutadas y en proceso de ejecución en este período 2022, con fecha de término al cierre del mes abril, el AFATH (Área de Formación y Actualización del Talento Humano) ha logrado el desarrollo de 5 temáticas distintas en su mayoría en modalidad virtual sincrónica, con un total de 455 participantes de los estratos gestión operativa, técnicos, profesionales, dirección y personal académico.</p> <p>Ese resultado, evidencia no solo el trabajo desarrollado a lo largo de este año, sino también, como se ha maximizado el uso del tiempo y los recursos a través de la modalidad virtual. Además, permite comprobar que los procesos formativos promovidos desde el AFATH, pueden desarrollarse adecuadamente y con mayor cobertura de población, sin necesidad de recurrir continuamente a la presencialidad.</p> <p>En seguimiento con los procesos de capacitación y formación del personal administrativo, el Programa Desarrollo de Recursos Humanos en el oficio UNA-PDRH-OFIC-615-2022 del 09 de noviembre de 2022, informa que en total este año se realizaron 26 actividades formativas virtuales y 3 actividades que se ofrecieron presenciales o con alguna sesión presencial, en las que 8 fueron para el estrato de dirección, jefatura y profesionales de apoyo, 9 para población sin personal a cargo y 9 para participación de todos los estratos (operativo, técnico, profesional, mando medio y dirección) que se impartieron a un total de 2.338 personas con corte al 04 de noviembre de 2022.</p> <p>De igual forma, la Vicerrectoría de Docencia con oficio UNA-VD-OFIC-769-2022 de fecha 09 de mayo de 2022, indica que desde su ámbito de competencia se ofrecieron capacitaciones o formaciones dirigidas al personal académico aplicando la virtualización o video conferencia, en los que se atendieron temáticas diferentes con una cantidad de 12 cursos para un total de 258 docentes certificados, además es importante señalar que la Vicerrectoría de Docencia, coordinó la ejecución de una actividad formativa en conjunto con el programa de Laspau-Harvard University bajo el nombre: PROGRAMA DE CAPACITACIÓN DOCENTE EN METODOLOGÍAS DE APRENDIZAJE ACTIVO, el cual se llevó a cabo entre los meses de noviembre del 2021 y mayo del 2022, con la participación de 350 docentes.</p> <p>Con oficios UNA-VD-OFIC-1688-2022 del 27 de octubre de 2022 y UNA-VD-OFIC-015-2023 del 01 de enero de 2023, la Vicerrectoría de Docencia indica que durante el 2022 en total se realizaron 30 actividades formativas en las que participaron 1.438 funcionarios académicos.</p> <p>A.10.2. Instruir a la Comisión Institucional de Teletrabajo para que, en un plazo de cinco meses a partir de comunicada esta resolución, presente a esta Rectoría una propuesta integral para continuar con el teletrabajo en la Universidad Nacional, una vez que se levanten, parcial o totalmente las restricciones causadas por la pandemia y la declaratoria de emergencia nacional.</p> <p>Sobre la atención de este tema se emite la circular UNA-CIT-CIRC-002-2022 de fecha 26 de abril de 2022, en que la Comisión Institucional de Teletrabajo publica el Instrumento validación técnica de funciones o actividades teletrabajables, sector administrativo.</p> <p>Para efectos de identificar aquellas funciones o actividades que son teletrabajables dentro de los perfiles administrativos, así como la definición del porcentaje de la jornada que podría eventualmente ejecutar la persona funcionaria mediante el teletrabajo, la Cituna pone a disposición de las personas superiores jerárquicas una herramienta que incluye criterios que orientarán la toma de decisiones en el marco de la implementación del teletrabajo en las instancias universitarias.</p> <p>La circular UNA-PDRH-CIRC-035-2022 del 12 de agosto del 2022, mediante la cual el Programa Desarrollo de Recursos Humanos, comunica que, en cumplimiento de la instrucción de la Rectoría UNA-R-DISC-014-2022 publicada el 09 de agosto del 2022, se puso a disposición de nuestras estimadas personas usuarias, el nuevo formulario UNA-PDRH-FORM-034-2022 denominado "Formulario de solicitud de ingreso a la modalidad de teletrabajo en la Universidad Nacional para el personal del sector administrativo y de gestión académica", para dar continuidad a este tipo de modalidad a nivel institucional.</p>	<p>Programa Desarrollo de Recursos Humanos</p> <p>Vicerrectoría de Docencia</p> <p>Comisión Institucional de Teletrabajo</p>	<p>I y II Semestres 2022</p>	<p>4.3.1 Implementar acciones institucionales que promuevan la formación pertinente del personal universitario con una orientación humanista, democrática y en busca de la excelencia</p>	<p>Estrategia desarrollo profesional del personal administrativo implementada</p> <p>Estrategia de fortalecimiento del sector académico implementada</p>

CATEGORÍA	COORDINACIONES, GESTIONES Y ACCIONES	RESPONSABLES DE IMPLEMENTACIÓN	PLAZOS PARA COMUNICAR AVANCES	OBJETIVO/META	INDICADOR
<p>23. Reducción en la compra y uso de papel y tintas, por medio de la digitalización de documentos, uso de firma digital, de plataformas y medios electrónicos.</p>	<p>k) REDUCCIÓN EN LA COMPRA Y USO DE PAPEL Y TINTAS, POR MEDIO DE LA DIGITALIZACIÓN DE DOCUMENTOS, USO DE FIRMA DIGITAL, DE PLATAFORMAS Y MEDIOS ELECTRÓNICOS</p> <p>En el marco de la sostenibilidad financiera institucional y los límites que establece la regla fiscal, se mantiene lo indicado en la resolución de la Rectoría UNA-R-RESO-043-2021 de fecha 25 de marzo de 2021, respecto a las siguientes acciones:</p> <p>A.7. INCREMENTAR EL USO DE LA FIRMA DIGITAL Y LA UTILIZACIÓN DEL SISTEMA DE ARCHIVO Y GESTIÓN DE DOCUMENTOS ELECTRÓNICOS (AGD)</p> <p>A.7.1. Instruir a las instancias académicas y administrativas de la Universidad Nacional para que amplíen el uso del sistema ADGe, en coordinación con el Sistema de Archivo Institucional, para que a más tardar en el mes de noviembre su uso sea de carácter obligatorio en la institución.</p> <p>En el marco de la implementación del Sistema AGDe, para el uso de firma digital certificada y en cumplimiento con lo dispuesto en la Ley No. 8454 de Certificados Digitales, Firmas Digitales y Documentos Electrónicos con base en lo acordado por la Comisión de Implementación de Firma Digital Certificada, así como las circulares UNA-DTIC-CINS-004-2019, UNA-SDA-CINS-006-2019, la Rectoría mediante circular UNA-R-CIRC-087-2020 del 04 de diciembre de 2021 informa a la comunidad universitaria, la importancia de utilizar el sistema AGDe en la gestión de los documentos, expedientes electrónicos y archivo, debido a que la misma favorece la administración eficiente de la gestión documental en todas las etapas del ciclo de vida de los documentos y asegura la aplicación de los requerimientos institucionales, que entre otros beneficios se ha logrado la reducción significativa en la impresión de documentos; tomando en cuenta que, en el 2015, la Universidad Nacional consumió un total 13.034 (trece mil treinta y cuatro) resmas de papel, según datos suministrados por el Programa UNA-Campus Sostenible.</p> <p>De acuerdo con el oficio UNA-SDA-OFIC-773-2022 del 07 de noviembre de 2022 de la Sección de Documentación y Archivo se indica que el sistema AGDe se encuentra 100% implementado, tal como se comunicó a la comunidad universitaria mediante circular de la Rectoría UNA-R-CIRC-001-2022 del 12 de enero de 2022, en la cual se indica que el Sistema AGDe es único medio oficial para gestionar documentos electrónicos.</p> <p>En cuanto a la asignación de consecutivos y capacitaciones correspondientes a las diferentes unidades ejecutoras, todas las solicitudes se han atendido al 30 de octubre del 2022.</p> <p>Respecto a la compra y consumo de papel, según informa el Programa UNA Campus Sostenible en los últimos años se ha logrado una reducción importante por ejemplo: en el año 2018 fue de 13.188 resmas anuales, para 2019 de 10.184 resmas anuales, para 2020 de 4.058 resmas anuales, para 2021 de 5.088 resmas anuales, De acuerdo con el oficio UNA-UCS-OFIC-004-2023 del 17 de enero de 2023 del Programa UNA Campus Sostenible durante el 2022 se utilizaron 5.280 resmas anuales. No se tiene datos de tintas.</p>	<p>Sección de Documentación y Archivo</p>	<p>I y II Semestres 2022</p>	<p>4.2.5 Optimizar el uso de las TIC en los procesos de gestión institucional que favorezca la eficiencia de los servicios brindados en los procesos de apoyo</p>	<p>Sistema institucional de gestión documental electrónico con firma digital certificada implementado</p>

CATEGORÍA	COORDINACIONES, GESTIONES Y ACCIONES	RESPONSABLES DE IMPLEMENTACIÓN	PLAZOS PARA COMUNICAR AVANCES	OBJETIVO/META	INDICADOR
MEDIDAS AMBIENTALES					
<p>24. Cambios en los sistemas mecánicos e iluminación, por sistemas de energías limpias y eco-sustentables.</p>	<p>i) CAMBIOS EN LOS SISTEMAS MECÁNICOS E ILUMINACIÓN, POR SISTEMAS DE ENERGÍAS LIMPIAS Y ECO-SUSTENTABLES</p> <p>De conformidad con lo informado por el Área de Mantenimiento Electromecánico de PRODEMI en el oficio UNA-SME-OFIC-098-2022 del 10 de mayo de 2022, el avance a nivel institucional realizado en el uso de tecnologías eco-sustentables, se puede indicar lo siguiente:</p> <p>En cuanto al tema de iluminación led, se ha buscado formas de manejar el mantenimiento con sistemas como este para que tenga una incidencia a averías muy cercana a 0 en un tiempo de por lo menos 7-9 años en promedio, con un impacto teórico en el consumo energético ya que se pasa de tecnología de tipo fluorescente de 32 watts a 18 watts, con un ahorro de 14 watts por tubo en cada lámpara, en la UNA en el Campus Omar Dengo y Campus Benjamín Nuñez se han cambiado por alrededor de 300 lámparas de 3 tubos cada lámpara, en promedio 900 tubos led, con esto se ha tenido un ahorro aproximado con solo el cambio de sistema de 12 600 al corte del 30 de abril 2022.</p> <p>En iluminación externa, solo se ha dado mantenimiento preventivo y correctivo, ya se ha transformado el 85% de luminarias de alto consumo por led, desde el 2020. En lo que va del año no se han cambiado inodoros ni llaves tipo push, ya se habían cambiado un 70% a sistema de ahorro modernos desde el 2018, se le esta dando mantenimiento preventivo y correctivo a estos sistemas.</p> <p>En cuanto al tema de aires acondicionados se han instalado 35 unidades de aire acondicionado de las licitaciones 2021LA-000003-0003500001 y 2021LA-000020-0003500001, entre los edificios de: Vicerrectorías, Escuela de Ciencias Agrarias, Dpto. de Física, Escuela de Matemática, lo que en teoría podría aumentar la facturación eléctrica mensual.</p> <p>En seguimiento con esta medida para el segundo semestre 2022, la Sección de Mantenimiento Electromecánico mediante oficio UNA-SME-OFIC-199-2022 del 26 de octubre de 2022, informa sobre el avance durante este año en la instalación de tecnologías ecosustentables:</p> <p>En cuanto al tema de iluminación led, se continua con formas de manejar el mantenimiento con sistemas con tecnología eco-sustentable para que tenga una incidencia a averías muy cercana a 0 en un tiempo de por lo menos 7-9 años en promedio, con un impacto teórico en el consumo energético, ya que se pasa de tecnología de tipo fluorescente de 32 watts a 18 watts, con un ahorro de 14 watts por tubo en cada lámpara, para esto se gestionó desde PRODEMI la licitación 2022LA- 000013-0003500001 de compra de tubos led y luminarias externas tipo LED, para instalar durante el 2023 en los lugares donde se tenga un alto volumen de luminarias tipo convencional.</p> <p>Además, en este segundo semestre en el Campus Omar Dengo, Campus Benjamín Nuñez y Sede Chorotega se han cambiado por alrededor de 200 lámparas de 3 tubos cada lámpara, en promedio 600 tubos led, con esto se ha tenido un ahorro aproximado con solo cambio de sistema de 84 000 Watts-hora al corte del 26 de octubre 2022.</p> <p>En iluminación externa, solo se ha dado mantenimiento preventivo y correctivo, ya se ha transformado el 85% de luminarias de alto consumo por led, desde el 2020. Para este año se ha dado mantenimiento a las luminarias existentes, las cuales en cuanto a cantidad solo en el Campus Omar Dengo hay más de 300 luminarias tipo led.</p> <p>Durante este 2022 se gestionó la compra de fluxómetros más eficientes según la licitación 2022LA- 000012- 000350000 1, para empezar a cambiar durante el próximo año. Se continúa dando mantenimiento preventivo y correctivo a estos sistemas.</p> <p>En cuanto al tema de aires acondicionados no se han instalado en el segundo semestre del 2022.</p>	<p>Sección de Mantenimiento Electromecánico de PRODEMI</p> <p>Programa de Gestión Ambiental Institucional (PGAI)</p>	<p>I y II Semestre 2022</p>	<p>4.4.1 Implementar prácticas ambientales sustentables en el quehacer institucional</p>	<p>Tecnologías para formas sustentables de gestión implementadas</p>

CATEGORÍA	COORDINACIONES, GESTIONES Y ACCIONES	RESPONSABLES DE IMPLEMENTACIÓN	PLAZOS PARA COMUNICAR AVANCES	OBJETIVO/META	INDICADOR
	<p>j) INSTALACIÓN DE PANELES SOLARES EN DIFERENTES SEDES</p> <p>Según oficio UNA-PRODEMI-OFIC-160-2022 del 10 de mayo de 2022 para este año 2022 los proyectos en ejecución no contemplan la instalación de nuevos paneles solares, por lo que durante el 2022 no se estarán instalando elementos de este tipo en las instalaciones de la UNA en ninguno de los campus universitarios. Sin embargo el año pasado 2021 se logró poner en regla a la UNA con las normativas nacionales "AR-NT-POASEN, Planeación, Operación y Acceso, al Sistema Eléctrico Nacional" para estos sistemas, en la actualidad existen alrededor de 500 paneles solares en distintas sedes con diferentes sistemas de control.</p> <p>Muchos de estos cambios se reflejan en los montos pagados por concepto de electricidad y agua que se han visto reducidos significativamente.</p> <p>El tipo de sistema que tiene instalado la UNA es de generación distribuida, que en términos generales la generación de electricidad que se produce se envía hacia un medidor especial que hace una resta con el consumo diario de la UNA, en promedio hay un consumo de 1 Amperio por cada panel por hora. Hay instalados 100 paneles solares en cada lugar: CINPE, Sede Liberia, Sede Nicoya e INSEFOR, para un total de 400 paneles solares.</p> <p>En promedio hay una generación de 1 amperio por cada hora a partir de las 6am a las 5pm, 11 horas de generación de electricidad a la red por lo que al día se estaría generando 4KWH al día por lo 30 días del mes, da un dato de generación de 120 KWH por mes por cada panel, que multiplicado por los 400 paneles, sería una generación de 48 000 KWH.</p>	PRODEMI	I y II Semestres 2022	4.4.1 Implementar prácticas ambientales sustentables en el quehacer institucional	Tecnologías para formas sustentables de gestión implementadas
25. Velar por el uso racional de los servicios de electricidad, aires acondicionados, computadoras, impresoras, luces, agua, teléfono, para generar ahorro institucional.	<p>De conformidad con el oficio UNA-SP-OFIC-207-2022 del 23 de mayo de 2022, suscrito por el Máster Ronny Hernández Álvarez, Jefe de la Sección de Presupuesto, se indica los gastos correspondientes a los servicios de electricidad y agua: en cuanto al servicio de electricidad con corte al 30 de abril 2021 el monto fue por ¢47.066.671,67 y para 2022 por ¢49.291.000,17. En cuanto al servicio de agua con corte al 30 de abril 2021 el monto fue por ¢21.304.267,52 y para 2022 por ¢21.234.065,74, lo que refleja gastos muy similares entre ambos años. Respecto al servicio de telecomunicaciones en comparación con el gasto del año 2021 con corte al 30 de abril, fue por ¢82.525.245,56 en comparación con el gasto al 30 de abril de este año 2022 por ¢65.376.099,63, se denota una baja del 21%. Por lo anterior, se continuará dando seguimiento a la ejecución de estos tres rubros en apego a la medida de contención del gasto.</p> <p>En seguimiento para el segundo semestre 2022, según el oficio UNA-PGF-OFIC-036-2023 del 13 de enero de 2023 remitido por el Programa de Gestión Financiera, se informa acerca del comparativo de gastos correspondientes a los servicios de electricidad y agua con corte al 31 de diciembre de 2022: en cuanto al servicio de electricidad en el 2021 el monto fue por ¢564.800.060,08 y para 2022 por ¢663.724.341,48. En cuanto al servicio de agua en el año 2021 el monto fue por ¢255.651.210,35 y para 2022 por ¢277.694.360,99, lo que refleja un aumento en el gasto de ambos servicios, debido a que en el año 2022 hubo mayor presencialidad en comparación con el 2021. Respecto al servicio de telecomunicaciones en comparación con el gasto del año 2021 que fue por ¢990.302.946,74 en comparación con el gasto durante el año 2022 por ¢772.697.296,87, se refleja que se ha reducido considerablemente en un 21% aproximadamente.</p>	Programa de Gestión Financiera PRODEMI	I y II Semestres 2022	4.6.1 Generar una estrategia institucional que promueva la sostenibilidad financiera en el mediano y largo plazo.	Tecnologías para formas sustentables de gestión implementadas

Cuadro de Ingresos

UNIVERSIDAD NACIONAL
VICERRECTORÍA DE ADMINISTRACIÓN
CUADRO DE INGRESOS
AL 31 DEDICIEMBRE DE 2022
(CIFRAS EN MILES DE COLONES)

CODIGO	DESCRIPCION	Integrado					TOTAL INGRESOS	INGRESOS GENERALES ACUMULADO	INGRESOS ESPECIFICOS	SUPERAVIT O DEFICIT TOTAL UNA
		TOTAL PRESUPUESTO ORDINARIO	I PRESU EXTRA	II PRESU EXTRA	TOTAL PRESUPUESTO EXTRAORD.	TOTAL PRESUPUESTO UNIVERSIDAD				
		1.0.0.0.00.00.0.0.000	INGRESOS CORRIENTES	123,872,621.88	52,548.44	-174,270.27				
1.1.0.0.00.00.0.0.000	INGRESOS TRIBUTARIOS	0.00	0.00	258.08	258.08	258.08	489.98	0.00	489.98	-231.90
1.1.9.0.00.00.0.0.000	OTROS INGRESOS TRIBUTARIOS	0.00	0.00	258.08	258.08	258.08	489.98	0.00	489.98	-231.90
1.1.9.1.00.00.0.0.000	Impuestos de Timbres	0.00	0.00	258.08	258.08	258.08	489.98	0.00	489.98	-231.90
1.1.9.1.00.00.0.0.001	Impuesto de Timbre Topográfico	0.00	0.00	258.08	258.08	258.08	489.98	0.00	489.98	-231.90
1.3.0.0.00.00.0.0.000	INGRESOS NO TRIBUTARIOS	4,035,870.18	8,583.20	-213,410.00	-204,826.80	3,831,043.38	3,805,810.41	3,805,810.41	0.00	25,232.96
1.3.1.0.00.00.0.0.000	VENTA DE BIENES Y SERVICIOS	2,392,648.74	0.00	-38,000.00	-38,000.00	2,354,648.74	2,208,634.68	2,208,634.68	0.00	146,014.07
1.3.1.1.00.00.0.0.000	VENTA DE BIENES	3,278.01	0.00	0.00	0.00	3,278.01	5,091.01	5,091.01	0.00	-1,813.00
1.3.1.1.04.00.0.0.000	Venta de Otros Bienes Manufacturados	3,278.01	0.00	0.00	0.00	3,278.01	5,091.01	5,091.01	0.00	-1,813.00
1.3.1.2.00.00.0.0.000	VENTA DE SERVICIOS	274,485.52	0.00	-38,000.00	-38,000.00	236,485.52	93,446.23	93,446.23	0.00	143,039.29
1.3.1.2.03.00.0.0.000	SERVICIOS FINANCIEROS Y DE SEGUROS	0.00	0.00	0.00	0.00	0.00	1.20	1.20	0.00	-1.20
1.3.1.2.03.01.0.0.000	Papel Sellado Universitario	0.00	0.00	0.00	0.00	0.00	1.20	1.20	0.00	-1.20
1.3.1.2.04.00.0.0.000	ALQUILERES	44,485.52	0.00	-38,000.00	-38,000.00	6,485.52	4,578.79	4,578.79	0.00	1,906.73
1.3.1.2.04.01.0.0.000	Alquiler de Edificios e Instalaciones	44,485.52	0.00	-38,000.00	-38,000.00	6,485.52	4,578.79	4,578.79	0.00	1,906.73
1.3.1.2.09.00.0.0.000	OTROS SERVICIOS	230,000.00	0.00	0.00	0.00	230,000.00	88,866.24	88,866.24	0.00	141,133.76
1.3.1.2.09.09.0.0.000	Venta Otros Servicios	230,000.00	0.00	0.00	0.00	230,000.00	88,866.24	88,866.24	0.00	141,133.76
1.3.1.2.09.09.0.0.001	Venta Servicios Vinculo Externo	230,000.00	0.00	0.00	0.00	230,000.00	88,866.24	88,866.24	0.00	141,133.76
1.3.1.3.00.00.0.0.000	DERECHOS ADMINISTRATIVOS	2,114,885.21	0.00	0.00	0.00	2,114,885.21	2,110,097.44	2,110,097.44	0.00	4,787.77
1.3.1.3.02.00.0.0.000	DERECHOS ADM. A OTROS SERVICIOS PUBL.	2,114,885.21	0.00	0.00	0.00	2,114,885.21	2,110,097.44	2,110,097.44	0.00	4,787.77
1.3.1.3.02.02.0.0.000	DERECHOS Y TASAS ADMINIST.(EDUCACION)	2,114,885.21	0.00	0.00	0.00	2,114,885.21	2,110,097.44	2,110,097.44	0.00	4,787.77
1.3.1.3.02.02.0.0.001	Derechos de Graduación	55,923.00	0.00	0.00	0.00	55,923.00	56,493.69	56,493.69	0.00	-570.69
1.3.1.3.02.02.0.0.002	Derechos de Exámenes por Suficiencia	28,237.30	0.00	0.00	0.00	28,237.30	32,010.45	32,010.45	0.00	-3,773.15
1.3.1.3.02.02.0.0.003	Derechos de Exámenes de Aplazados	3,608.00	0.00	0.00	0.00	3,608.00	3,683.10	3,683.10	0.00	-75.10
1.3.1.3.02.02.0.0.004	Derechos Matrícula Cursos Regulares	1,568,608.80	0.00	0.00	0.00	1,568,608.80	1,564,060.12	1,564,060.12	0.00	4,548.69
1.3.1.3.02.02.0.0.005	Recargo Matrícula Cursos Regulares	65,547.95	0.00	0.00	0.00	65,547.95	78,304.44	78,304.44	0.00	-12,756.49
1.3.1.3.02.02.0.0.006	Derecho de Matrícula Laboratorios	47,793.25	0.00	0.00	0.00	47,793.25	42,549.48	42,549.48	0.00	5,243.78
1.3.1.3.02.02.0.0.007	Derechos de Reconocimiento Estudios	1,495.00	0.00	0.00	0.00	1,495.00	1,151.10	1,151.10	0.00	343.90
1.3.1.3.02.02.0.0.008	Derechos de Inscripción	189,476.96	0.00	0.00	0.00	189,476.96	172,617.63	172,617.63	0.00	16,859.33
1.3.1.3.02.02.0.0.009	Derechos Examen de Admisión	3,605.00	0.00	0.00	0.00	3,605.00	3,450.40	3,450.40	0.00	154.60
1.3.1.3.02.02.0.0.011	Derechos de Carné	0.00	0.00	0.00	0.00	0.00	4,567.27	4,567.27	0.00	-4,567.27
1.3.1.3.02.02.0.0.013	Cuota de Bienestar Estudiantil	99,040.94	0.00	0.00	0.00	99,040.94	99,903.56	99,903.56	0.00	-862.61
1.3.1.3.02.02.0.0.016	Recargo Cobro de Laboratorio	2,140.00	0.00	0.00	0.00	2,140.00	1,525.84	1,525.84	0.00	614.16
1.3.1.3.02.02.0.0.017	Recargo de Cuota de Bienestar Estudiantil	3,517.00	0.00	0.00	0.00	3,517.00	5,421.39	5,421.39	0.00	-1,904.39
1.3.1.3.02.02.0.0.018	Certificaciones	45,260.00	0.00	0.00	0.00	45,260.00	43,499.37	43,499.37	0.00	1,760.63
1.3.1.3.02.02.0.0.099	Otros derechos no especificados	632.00	0.00	0.00	0.00	632.00	859.60	859.60	0.00	-227.60
1.3.2.0.00.00.0.0.000	INGRESOS DE LA PROPIEDAD	1,457,708.77	0.00	-100,000.00	-100,000.00	1,357,708.77	1,447,978.17	1,447,978.17	0.00	-90,269.40
1.3.2.3.00.00.0.0.000	RENTA DE ACTIVOS FINANCIEROS	1,457,708.77	0.00	-100,000.00	-100,000.00	1,357,708.77	1,447,978.17	1,447,978.17	0.00	-90,269.40
1.3.2.3.01.00.0.0.000	INTERESES SOBRE TITULOS VALORES	1,364,000.00	0.00	-100,000.00	-100,000.00	1,264,000.00	1,332,507.51	1,332,507.51	0.00	-68,507.51
1.3.2.3.01.06.0.0.000	Intereses S/Titulos Val. Inst.	1,364,000.00	0.00	-100,000.00	-100,000.00	1,264,000.00	1,332,507.51	1,332,507.51	0.00	-68,507.51

UNIVERSIDAD NACIONAL
VICERRECTORÍA DE ADMINISTRACIÓN
CUADRO DE INGRESOS
AL 31 DEDICIEMBRE DE 2022
(CIFRAS EN MILES DE COLONES)

CODIGO	DESCRIPCION	Integrado					TOTAL INGRESOS	INGRESOS GENERALES ACUMULADO	INGRESOS ESPECIFICOS	SUPERAVIT O DEFICIT TOTAL UNA
		TOTAL PRESUPUESTO ORDINARIO	I PRESU EXTRA	II PRESU EXTRA	TOTAL PRESUPUESTO EXTRAORD.	TOTAL PRESUPUESTO UNIVERSIDAD				
		1.3.2.3.03.00.0.0.000	Otras Rentas de Activos Financieros	93,708.77	0.00	0.00				
1.3.2.3.03.01.0.0.000	Intereses Sobre Cuentas Corrientes y Otros	93,708.77	0.00	0.00	0.00	93,708.77	115,470.67	115,470.67	0.00	-21,761.90
1.3.9.0.00.00.0.0.000	OTROS INGRESOS NO TRIBUTARIOS	185,512.66	8,583.20	-75,410.00	-66,826.80	118,685.86	149,197.56	149,197.56	0.00	-21,740.04
1.3.9.1.00.00.0.0.000	Reintegros en Efectivo	0.00	0.00	0.00	0.00	0.00	8,771.66	8,771.66	0.00	0.00
1.3.9.9.00.00.0.0.000	Otros Ingresos no Especificados	185,512.66	8,583.20	-75,410.00	-66,826.80	118,685.86	140,425.90	140,425.90	0.00	-21,740.04
1.3.9.9.00.00.0.0.003	Ingresos Varios	0.00	0.00	0.00	0.00	0.00	1,242.77	1,242.77	0.00	-1,242.77
1.3.9.9.00.00.0.0.004	Intereses Varios	0.00	0.00	0.00	0.00	0.00	144.83	144.83	0.00	-144.83
1.3.9.9.00.00.0.0.005	Ingresos Varios No Especificados	185,512.66	0.00	-78,910.00	-78,910.00	106,602.66	121,804.79	121,804.79	0.00	-15,202.13
1.3.9.9.00.00.0.0.006	Convenio tarjetas Banco Nacional de Costa Rica	0.00	8,583.20	3,500.00	12,083.20	12,083.20	17,233.51	17,233.51	0.00	-5,150.31
1.4.0.0.00.00.0.0.000	TRANSFERENCIAS CORRIENTES	119,836,751.70	43,965.24	38,881.65	82,846.89	119,919,598.59	119,838,339.64	117,571,594.76	2,266,744.88	81,258.95
1.4.1.0.00.00.0.0.000	TRANSFERENCIAS CORRIENTES SECTOR PUBLICO	119,602,343.64	57,965.24	0.00	57,965.24	119,660,308.88	119,653,331.47	117,562,640.17	2,090,691.30	6,977.41
1.4.1.1.00.00.0.0.000	TRANSFERENCIAS CORRIENTES DEL GOBIERNO CE	119,534,158.08	0.00	0.00	0.00	119,534,158.08	119,534,158.08	117,562,640.17	1,971,517.91	0.00
1.4.1.1.00.00.0.0.001	Fdo. Espec. Financ. Educ. Sup. (FEES)	117,562,640.17	0.00	0.00	0.00	117,562,640.17	117,562,640.17	117,562,640.17	0.00	0.00
1.4.1.1.00.00.0.0.002	Ley 9635 Fortalecimiento Finanzas Públicas	1,971,517.91	0.00	0.00	0.00	1,971,517.91	1,971,517.91	0.00	1,971,517.91	0.00
1.4.1.3.00.00.0.0.000	TRANSFERENCIAS CORR. DE INST. DESCON. NO E	68,185.56	57,965.24	0.00	57,965.24	126,150.80	119,173.39	0.00	119,173.39	6,977.41
1.4.1.3.00.00.0.0.001	CONICIT	4,000.00	57,965.24	0.00	57,965.24	61,965.24	40,485.69	0.00	40,485.69	21,479.55
1.4.1.3.00.00.0.0.223	Instituto Costarricense de Pesca y Acuicultura	64,185.56	0.00	0.00	0.00	64,185.56	78,687.70	0.00	78,687.70	-14,502.13
1.4.2.0.00.00.0.0.000	TRANSF. CORRIEN. DEL SECTOR PRIVADO	0.00	0.00	6,881.65	6,881.65	6,881.65	8,954.59	8,954.59	0.00	-2,072.94
1.4.2.0.00.00.0.0.005	Fundación para Desarr. Académ. Univ. Nal. FUND	0.00	0.00	6,881.65	6,881.65	6,881.65	8,954.59	8,954.59	0.00	-2,072.94
1.4.3.0.00.00.0.0.000	TRANSFER. CORRIENTES DEL SECTOR EXTERNO	234,408.06	-14,000.00	32,000.00	18,000.00	252,408.06	176,053.58	0.00	176,053.58	76,354.48
1.4.3.1.00.00.0.0.000	Transfer. Corrientes Organ. Internac.	234,408.06	-14,000.00	32,000.00	18,000.00	252,408.06	176,053.58	0.00	176,053.58	76,354.48
3.0.0.0.00.00.0.0.000	FINANCIAMIENTO	27,335,043.89	2,833,405.73	0.00	2,833,405.73	30,168,449.63	30,168,449.63	27,715,238.67	2,453,210.95	0.00
3.3.0.0.00.00.0.0.000	RECURSOS VIGENCIAS ANTERIORES	27,335,043.89	2,833,405.73	0.00	2,833,405.73	30,168,449.63	30,168,449.63	27,715,238.67	2,453,210.95	0.00
3.3.1.0.00.00.0.0.000	Superavit Libre	26,306,521.51	1,408,717.16	0.00	1,408,717.16	27,715,238.67	27,715,238.67	27,715,238.67	0.00	0.00
3.3.2.0.00.00.0.0.000	Superavit Específico	1,028,522.38	1,424,688.57	0.00	1,424,688.57	2,453,210.95	2,453,210.95	0.00	2,453,210.95	0.00
TOTAL INGRESOS		151,207,665.77	2,885,954.17	-174,270.27	2,711,683.90	153,919,349.68	153,813,089.66	149,092,643.85	4,720,445.82	106,260.02

**EJECUCIÓN
PRESUPUESTARIA
DE EGRESOS**

**CONSOLIDADO
GENERAL
TOTAL
UNIVERSIDAD**

UNIVERSIDAD NACIONAL
VICERRECTORÍA DE ADMINISTRACIÓN
PROGRAMA DE GESTIÓN FINANCIERA
INFORME DE EJECUCION PRESUPUESTARIA
AL 31 DE DICIEMBRE DE 2022
INTEGRADO
(Cifras en miles de colones)

COD.	PARTIDA	PRES. INICIAL	TOT. MODIF. Y PRES.EXTRA.	TOTAL PRESUP.	GIRADO ACUMULADO dic-22	GIRADO SEMESTRAL JULIO A DICIEMBRE	COMPROM.	TOTAL GASTADO	MONTO DISPONIBLE
0 00 00	REMUNERACIONES	90,102,116.58	-190,331.76	89,911,784.82	85,608,279.97	42,151,216.40	0.00	85,608,279.97	4,303,504.85
0 01 00	REMUNERACIONES BASICAS	34,656,531.77	-621,897.67	34,034,634.11	32,932,545.06	16,742,228.85	0.00	32,932,545.06	1,102,089.04
0 01 01	Sueldos para Cargos Fijos	33,475,293.28	-597,898.39	32,877,394.89	31,942,127.86	16,223,596.78	0.00	31,942,127.86	935,267.03
0 01 03	Servicios Especiales	1,044,946.32	-56,999.28	987,947.04	825,274.84	434,441.74	0.00	825,274.84	162,672.20
0 01 05	Suplencias	136,292.17	33,000.00	169,292.17	165,142.36	84,190.34	0.00	165,142.36	4,149.81
0 02 00	REMUNERACIONES EVENTUALES	1,331,147.44	5,031.42	1,336,178.86	1,193,110.96	543,190.46	0.00	1,193,110.96	143,067.90
0 02 01	Tiempo Extraordinario	650,000.00	0.00	650,000.00	591,015.49	231,642.96	0.00	591,015.49	58,984.51
0 02 02	Recargo de Funciones	481,115.08	14,000.00	495,115.08	474,542.70	249,946.94	0.00	474,542.70	20,572.38
0 02 03	Disponibilidad Laboral	111,818.95	2,200.00	114,018.95	71,868.48	31,937.77	0.00	71,868.48	42,150.47
0 02 04	Compensación Vacaciones	5,000.00	0.00	5,000.00	2,750.00	-1,522.10	0.00	2,750.00	2,250.00
0 02 05	Dietas	83,213.41	-11,168.58	72,044.83	52,934.29	31,184.89	0.00	52,934.29	19,110.54
0 03 00	INCENTIVOS SALARIALES	37,481,512.46	316,902.80	37,798,415.27	35,601,457.14	17,501,982.86	0.00	35,601,457.14	2,196,958.13
0 03 01	Retribución por Años Servidos	18,721,443.98	105,656.47	18,827,100.46	17,957,420.66	8,951,999.49	0.00	17,957,420.66	869,679.80
0 03 02	Restricc. Al Ejerc. Liberal de la Profesión	4,883,067.65	-3,038.45	4,880,029.20	4,518,491.67	2,237,322.73	0.00	4,518,491.67	361,537.53
0 03 03	Décimo Tercer Mes	5,654,487.13	13,685.30	5,668,172.44	5,370,569.09	4,981,691.09	0.00	5,370,569.09	297,603.35
0 03 04	Salario Escolar	5,219,535.43	13,076.11	5,232,611.54	5,007,397.08	10,285.97	0.00	5,007,397.08	225,214.46
0 03 99	Otros Incentivos Salariales	3,002,998.27	187,523.36	3,190,501.64	2,747,578.64	1,320,683.58	0.00	2,747,578.64	442,922.99
0 04 00	CONTRIB. PAT. A L DESARROLLO Y SEG. S	6,615,624.56	16,134.41	6,631,758.97	6,253,947.45	2,905,480.78	0.00	6,253,947.45	377,811.51
0 04 01	Contr. Patron. A Seguro de la Salud CCS	6,276,352.15	15,313.80	6,291,665.94	5,934,294.90	2,757,521.04	0.00	5,934,294.90	357,371.04
0 04 05	Contr. Patron. A Banco Pop. Y Desar. Com	339,272.41	820.61	340,093.02	319,652.55	147,959.74	0.00	319,652.55	20,440.47
0 05 00	CONTRIB. PAT. Fds. Pensiones y Otros de	9,932,300.35	93,497.28	10,025,797.63	9,566,456.49	4,431,996.64	0.00	9,566,456.49	459,341.13
0 05 01	Contr. Patron. A Seguro de Pensiones CCS	1,667,202.19	-2,077.30	1,665,124.89	1,530,576.96	708,339.11	0.00	1,530,576.96	134,547.93
0 05 02	Aporte Patron. A Reg. Oblig. Pens. Compl	2,034,356.84	5,658.73	2,040,015.57	1,917,165.37	886,668.24	0.00	1,917,165.37	122,850.20
0 05 03	Aporte Patron. A Fondo de Capital. Labor	1,019,207.42	1,753.85	1,020,961.27	962,051.56	445,901.13	0.00	962,051.56	58,909.71
0 05 04	Contrib. Patron. Otros Fondos Amist. Ente	2,171,859.94	26,014.30	2,197,874.24	2,152,337.53	1,005,060.65	0.00	2,152,337.53	45,536.71
0 05 05	Fdos adm entes privados	3,039,673.95	62,147.71	3,101,821.66	3,004,325.07	1,386,027.50	0.00	3,004,325.07	97,496.58
0 99 00	OTRAS REMUNERACIONES	85,000.00	0.00	85,000.00	60,762.86	26,336.80	0.00	60,762.86	24,237.14
0 99 99	Otras Remuneraciones	85,000.00	0.00	85,000.00	60,762.86	26,336.80	0.00	60,762.86	24,237.14
1 00 00	SERVICIOS	10,753,558.23	-340,360.18	10,413,198.05	6,369,525.52	3,520,674.40	0.00	6,369,525.52	4,043,672.53
1 01 00	ALQUILERES	140,640.82	764.60	141,405.42	86,296.36	38,364.07	0.00	86,296.36	55,109.06
1 01 01	Alquiler de Edificios Locales y Terrenos	98,443.32	284.72	98,728.04	60,933.57	20,976.29	0.00	60,933.57	37,794.48
1 01 02	Alquiler de Maquinaria, Equipo y Mobllia	3,580.00	-659.24	2,920.76	2,427.99	2,360.19	0.00	2,427.99	492.77
1 01 03	Alquiler de Equipo de Cómputo	10,175.00	-2,908.35	7,266.65	9.58	0.00	0.00	9.58	7,257.07
1 01 04	Alquiler y Derechos Para Telecomunicació	21,172.50	-2,789.72	18,382.78	16,400.00	9,293.70	0.00	16,400.00	1,982.78
1 01 99	Otros Alquileres	7,270.00	6,837.18	14,107.18	6,525.22	5,733.89	0.00	6,525.22	7,581.96
1 02 00	SERVICIOS BASICOS	1,754,902.56	57,176.64	1,812,079.20	1,747,601.08	857,709.98	0.00	1,747,601.08	64,478.12
1 02 01	Servicio de Agua y Alcantarillados	303,689.12	-24,317.39	279,371.73	277,694.36	143,997.54	0.00	277,694.36	1,677.37
1 02 02	Servicio de Energía Eléctrica	532,757.17	136,364.86	669,122.03	663,724.34	337,406.35	0.00	663,724.34	5,397.69
1 02 03	Servicio de Correo	21,847.16	-9,679.80	12,167.36	11,775.03	797.75	0.00	11,775.03	392.32
1 02 04	Servicio de Telecomunicaciones	865,809.66	-46,566.64	819,243.02	772,055.93	374,468.44	0.00	772,055.93	47,187.08
1 02 99	Otros Servicios Básicos	30,799.46	1,375.61	32,175.06	22,351.41	1,039.90	0.00	22,351.41	9,823.65
1 03 00	SERVICIOS COMERCIALES Y FINANCIERO	928,846.57	-348,235.10	580,611.47	365,264.92	236,726.01	0.00	365,264.92	215,346.55
1 03 01	Información	131,645.28	-50,670.89	80,974.39	80,294.83	49,186.71	0.00	80,294.83	679.56
1 03 02	Publicidad y propaganda	11,939.85	-407.94	11,531.91	5,536.92	3,035.36	0.00	5,536.92	5,994.99
1 03 03	Impresión, Encuadernación y Otros	170,502.26	-47,088.71	123,413.56	91,933.99	45,475.46	0.00	91,933.99	31,479.56

UNIVERSIDAD NACIONAL
VICERRECTORÍA DE ADMINISTRACIÓN
PROGRAMA DE GESTIÓN FINANCIERA
INFORME DE EJECUCION PRESUPUESTARIA
AL 31 DE DICIEMBRE DE 2022
INTEGRADO
(Cifras en miles de colones)

COD.	PARTIDA	PRES. INICIAL	TOT. MODIF. Y PRES.EXTRA.	TOTAL PRESUP.	GIRADO ACUMULADO dic-22	GIRADO SEMESTRAL JULIO A DICIEMBRE	COMPROM.	TOTAL GASTADO	MONTO DISPONIBLE
1 03 04	Transporte de Bienes	9,099.87	3,088.54	12,188.41	8,445.36	2,001.13	0.00	8,445.36	3,743.05
1 03 05	Transportes Aduaneros	22,352.50	4,953.50	27,306.00	5,338.45	2,682.84	0.00	5,338.45	21,967.55
1 03 06	Comis. Y Gastos por Serv. Financ. Y Come	60,000.00	-15,979.60	44,020.40	43,721.07	16,786.69	0.00	43,721.07	299.34
1 03 07	Servs de Transport. Elect. De Informac.	523,306.81	-242,130.01	281,176.80	129,994.29	117,557.82	0.00	129,994.29	151,182.51
1 04 00	SERVICIOS DE GESTION Y APOYO	1,426,378.48	38,091.80	1,464,470.28	739,847.19	419,599.51	0.00	739,847.19	724,623.09
1 04 01	Servicios Médicos y de Laboratorio	70,822.84	-7,121.02	63,701.81	26,929.13	15,769.30	0.00	26,929.13	36,772.68
1 04 02	Servicios Jurídicos	6,928.40	1,322.58	8,250.98	1,260.57	1,260.57	0.00	1,260.57	6,990.41
1 04 03	Servicios de Ingeniería	75,552.50	-15,382.03	60,170.47	8,483.89	2,174.34	0.00	8,483.89	51,686.59
1 04 04	Servicios en Ciencias Económicas y Social	75,994.84	-13,410.48	62,584.36	32,796.66	22,708.48	0.00	32,796.66	29,787.70
1 04 05	Serv. De desarrollo de Sist. Informáticos	96,497.50	79,026.69	175,524.19	82,985.90	27,976.17	0.00	82,985.90	92,538.29
1 04 06	Servicios Generales	754,932.70	74,213.55	829,146.25	431,222.71	241,746.70	0.00	431,222.71	397,923.54
1 04 99	Otros Servicios de Gestión y Apoyo	345,649.70	-80,557.48	265,092.22	156,168.33	107,963.96	0.00	156,168.33	108,923.88
1 05 00	GASTOS DE VIAJE Y TRANSPORTE	637,753.56	-27,406.91	610,346.64	444,583.25	306,302.95	0.00	444,583.25	165,763.40
1 05 01	Transporte Dentro del País	129,462.13	-71,834.93	57,627.20	45,490.31	44,179.41	0.00	45,490.31	12,136.89
1 05 02	Viaticos Dentro del País	373,983.09	-38,224.36	335,758.72	256,973.29	146,306.61	0.00	256,973.29	78,785.44
1 05 03	Transporte en el Exterior	63,268.30	35,377.73	98,646.03	58,569.34	46,943.31	0.00	58,569.34	40,076.69
1 05 04	Viaticos en el Exterior	71,040.04	47,274.65	118,314.70	83,550.31	68,873.62	0.00	83,550.31	34,764.39
1 06 00	SEGUROS, REASEGUROS Y OTRAS OBLIG	486,587.45	-58,915.68	427,671.77	383,006.79	99,926.75	0.00	383,006.79	44,664.98
1 06 01	Seguros	486,587.45	-58,915.68	427,671.77	383,006.79	99,926.75	0.00	383,006.79	44,664.98
1 07 00	CAPACITACIÓN Y PROTOCOLO	752,842.10	10,068.83	762,910.93	634,793.74	493,943.37	0.00	634,793.74	128,117.19
1 07 01	Actividades de Capacitación	455,882.40	24,519.29	480,401.68	387,518.15	309,704.95	0.00	387,518.15	92,883.54
1 07 02	Actividades Protocolarias y Sociales	293,877.33	-14,450.46	279,426.87	247,275.59	184,238.42	0.00	247,275.59	32,151.28
1 07 03	Gastos de Representación Institucional	3,082.38	0.00	3,082.38	0.00	0.00	0.00	0.00	3,082.38
1 08 00	MANTENIMIENTO REPARACION	3,076,019.26	284,548.64	3,360,567.90	1,605,894.08	849,132.57	0.00	1,605,894.08	1,754,673.82
1 08 01	Mantenimiento de Edificios y Locales	1,291,750.44	-205,792.49	1,085,957.95	299,251.44	158,533.59	0.00	299,251.44	786,706.51
1 08 02	Mantenimiento de Vías de Comunicación	37915	72341.77	110256.77	0	0	0.00	0	110256.77
1 08 03	Mantenimiento de Instalaciones y Otras c	248,638.83	6,637.46	255,276.29	121,192.72	88,872.90	0.00	121,192.72	134,083.56
1 08 04	Mantenimiento y Repar. De Maq. Y Equip	80,822.11	100,034.34	180,856.45	92,709.47	68,704.00	0.00	92,709.47	88,146.98
1 08 05	Manten. Y Repar. De Equipo de Transport	351,358.08	-8,827.73	342,530.35	202,576.09	106,822.58	0.00	202,576.09	139,954.27
1 08 06	Manten. Y Repar. De Equipo de Comunica	6,713.69	17,114.95	23,828.63	4,448.19	3,022.97	0.00	4,448.19	19,380.44
1 08 07	Mantenimiento y Repar. De Equipo y Mol	79,733.80	126,162.50	205,896.30	122,764.86	66,568.92	0.00	122,764.86	83,131.44
1 08 08	Manten. Y Repar. De Equipo de Comp. Y S	661,431.47	96,911.93	758,343.40	582,533.03	283,748.84	0.00	582,533.03	175,810.37
1 08 99	Manten. Y Repar. De Otros equipos.	317,655.83	79,965.92	397,621.76	180,418.27	72,858.79	0.00	180,418.27	217,203.48
1 09 00	IMPUESTOS	0.00	69,450.17	69,450.17	68,557.58	3,247.41	0.00	68,557.58	892.59
1 09 99	Otros impuestos	0.00	69,450.17	69,450.17	68,557.58	3,247.41	0.00	68,557.58	892.59
1 99 00	SERVICIOS DIVERSOS	1,549,587.43	-365,903.16	1,183,684.27	293,680.53	215,721.77	0.00	293,680.53	890,003.74
1 99 01	Servicio de Regulación	0.00	177.68	177.68	177.68	177.68	0.00	177.68	0.00
1 99 02	Intereses Moratorios y Multas	2,700.00	26,510.00	29,210.00	28,199.10	14,113.69	0.00	28,199.10	1,010.90
1 99 99	Otros Servicios No Especificados	1,546,887.43	-392,590.84	1,154,296.59	265,303.75	201,430.41	0.00	265,303.75	888,992.83
2 00 00	MATERIALES Y SUMINISTROS	3,645,902.85	368,518.67	4,014,421.52	1,574,256.89	630,321.74	0.00	1,574,256.89	2,440,164.64
2 01 00	PRODUCTOS QUIMICOS Y CONEXOS	533,174.77	-17,010.23	516,164.54	390,583.13	207,345.20	0.00	390,583.13	125,581.41
2 01 01	Combustibles y Lubricantes	164,956.86	66,079.95	231,036.80	229,457.02	128,217.97	0.00	229,457.02	1,579.78
2 01 02	Productos Farmacéuticos y Medicinales	17,409.21	594.52	18,003.73	11,327.19	5,587.46	0.00	11,327.19	6,676.54
2 01 03	Productos veterinarios	1,124.80	132.88	1,257.68	845.14	730.82	0.00	845.14	412.54
2 01 04	Tintas, pinturas y diluyentes	204,512.08	-96,729.70	107,782.38	66,712.08	39,673.15	0.00	66,712.08	41,070.30
2 01 99	Otros Productos Quimicos	145,171.83	12,912.12	158,083.94	82,241.70	33,135.80	0.00	82,241.70	75,842.25

UNIVERSIDAD NACIONAL
VICERRECTORÍA DE ADMINISTRACIÓN
PROGRAMA DE GESTIÓN FINANCIERA
INFORME DE EJECUCION PRESUPUESTARIA
AL 31 DE DICIEMBRE DE 2022
INTEGRADO
(Cifras en miles de colones)

COD.	PARTIDA	PRES. INICIAL	TOT. MODIF. Y PRES.EXTRA.	TOTAL PRESUP.	GIRADO ACUMULADO dic-22	GIRADO SEMESTRAL JULIO A DICIEMBRE	COMPROM.	TOTAL GASTADO	MONTO DISPONIBLE
2 02 00	ALIMENTOS Y PRODUCTOS AGROPECUA	5,845.00	24,525.43	30,370.43	14,334.49	11,712.05	0.00	14,334.49	16,035.95
2 02 01	Productos Pecuarios y Otras Especies	150.00	2,513.88	2,663.88	2,631.88	2,410.75	0.00	2,631.88	32.00
2 02 02	Productos agroforestales	2,775.00	848.12	3,623.12	3,374.87	2,332.46	0.00	3,374.87	248.25
2 02 03	Alimentos y Bebidas	0.00	13,234.99	13,234.99	4,967.02	4,933.23	0.00	4,967.02	8,267.97
2 02 04	Alimentos Para Animales	2,920.00	7,928.45	10,848.45	3,360.71	2,035.62	0.00	3,360.71	7,487.74
2 03 00	MATERIALES Y PROD. DE USO EN CONST	303,083.54	503,237.94	806,321.48	253,836.83	126,452.65	0.00	253,836.83	552,484.65
2 03 01	Materiales y Productos Metálicos	11,662.14	55,508.96	67,171.10	40,582.72	32,745.59	0.00	40,582.72	26,588.38
2 03 02	Materiales y productos minerales	8,208.09	31,967.85	40,175.95	32,435.03	14,938.97	0.00	32,435.03	7,740.92
2 03 03	Madera y Sus Derivados	7,457.22	3,187.12	10,644.34	6,379.15	3,634.94	0.00	6,379.15	4,265.19
2 03 04	Materiales y Prod. Elect. Telef. Y de Cómputo	209,814.24	332,137.60	541,951.84	135,840.75	51,927.75	0.00	135,840.75	406,111.09
2 03 05	Materiales y Productos de Vidrio	6,121.62	-1,653.22	4,468.41	498.73	377.42	0.00	498.73	3,969.68
2 03 06	materiales y Productos de Plástico	4,605.93	14,709.86	19,315.79	14,479.41	4,396.48	0.00	14,479.41	4,836.38
2 03 99	Otros Mater. Y Prod de Uso en la Construcción	55,214.30	67,379.76	122,594.06	23,621.05	18,431.51	0.00	23,621.05	98,973.01
2 04 00	HERRAMIENTAS, REPUESTOS Y ACCESORIOS	404,424.35	33,173.81	437,598.16	263,882.39	130,544.19	0.00	263,882.39	173,715.77
2 04 01	Herramientas e Instrumentos	151,438.89	5,414.13	156,853.02	88,702.53	43,598.66	0.00	88,702.53	68,150.49
2 04 02	Repuestos y Accesorios	252,985.46	27,759.68	280,745.14	175,179.85	86,945.53	0.00	175,179.85	105,565.28
2 05 00	BIENES PARA LA PRODUCCIÓN Y COMERCIAL	0.00	114.65	114.65	2.97	2.97	0.00	2.97	111.67
2 05 02	Productos terminados	0.00	40.00	40.00	0.00	0.00	0.00	0.00	40.00
2 99 00	UTILES, MATERIALES Y SUMINISTROS DIVERSOS	2,399,375.19	-175,522.93	2,223,852.26	651,617.07	154,264.67	0.00	651,617.07	1,572,235.19
2 99 01	Útiles y Materiales de Oficina y Cómputo	145,253.31	-28,491.20	116,762.11	83,148.70	54,620.51	0.00	83,148.70	33,613.40
2 99 02	Útiles y Materiales Médicos, Hospitalario	48,453.96	9,885.54	58,339.50	26,082.83	13,094.25	0.00	26,082.83	32,256.67
2 99 03	Productos de Papel, Cartón e Impresos	136,290.58	-26,357.84	109,932.74	57,006.82	29,335.40	0.00	57,006.82	52,925.91
2 99 04	Textiles y Vestuarios	206,717.10	74,065.69	280,782.79	131,505.21	90,724.84	0.00	131,505.21	149,277.57
2 99 05	Útiles y Materiales de Limpieza	229,558.55	11,063.04	240,621.59	145,121.16	74,476.60	0.00	145,121.16	95,500.43
2 99 06	Útiles y Materiales de resguardo y seguridad	55,269.11	34,340.89	89,610.00	81,334.41	50,157.40	0.00	81,334.41	8,275.59
2 99 07	Útiles y Materiales de Cocina y Comedor	15,603.16	36.46	15,639.63	11,268.60	8,948.99	0.00	11,268.60	4,371.03
2 99 99	Otros Útiles, Materiales y Suministros Diversos	1,562,229.41	-250,065.50	1,312,163.91	116,149.34	-167,093.32	0.00	116,149.34	1,196,014.58
3 00 00	INTERESES Y COMISIONES	0.00	30,999.23	30,999.23	29,299.23	340.00	0.00	29,299.23	1,700.00
3 04 00	COMISIONES Y OTROS GASTOS	0.00	30,999.23	30,999.23	29,299.23	340.00	0.00	29,299.23	1,700.00
3 04 01	Comisiones y otros gastos sobre títulos valores	0.00	26,026.19	26,026.19	24,326.19	340.00	0.00	24,326.19	1,700.00
3 04 05	Diferencias por tipo de cambio	0.00	4,973.05	4,973.05	4,973.05	0.00	0.00	4,973.05	0.00
5 00 00	BIENES DURADEROS	21,815,282.97	4,691,384.76	26,506,667.73	7,380,385.18	1,952,138.59	0.00	7,380,385.18	19,126,282.55
5 01 00	MAQUINARIA, EQUIPO Y MOBILIARIO	9,584,310.46	2,135,357.56	11,719,668.01	3,677,632.81	1,057,737.97	0.00	3,677,632.81	8,042,035.20
5 01 01	Maquinaria y Equipo para la Producción	947,853.68	-371,115.01	576,738.67	183,801.17	79,398.34	0.00	183,801.17	392,937.50
5 01 02	Equipo de Transporte	445,503.75	-123,324.32	322,179.43	19,528.36	668.64	0.00	19,528.36	302,651.08
5 01 03	Equipo de Comunicación	614,579.65	534,121.29	1,148,700.94	218,077.74	55,895.62	0.00	218,077.74	930,623.20
5 01 04	Equipo y Mobiliario de Oficina	1,748,124.08	-8,066.70	1,740,057.38	338,554.36	38,346.83	0.00	338,554.36	1,401,503.02
5 01 05	Equipo y Programas de Cómputo	1,779,773.29	981,462.66	2,761,235.95	927,726.59	141,448.78	0.00	927,726.59	1,833,509.36
5 01 06	Equipo Sanitario de Laboratorio e Investigación	2,739,255.49	643,740.07	3,382,995.55	1,533,759.72	569,545.34	0.00	1,533,759.72	1,849,235.84
5 01 07	Equipo y Mobil. Educac., Deportivo y Recreación	646,187.45	-13,079.77	633,107.68	226,239.68	122,142.54	0.00	226,239.68	406,868.01
5 01 99	Maquinaria y Equipo Diverso	663,033.06	491,619.34	1,154,652.41	229,945.20	50,291.88	0.00	229,945.20	924,707.21
5 02 00	CONSTRUCCIONES, ADICIONES Y MEJORAS	12,013,645.22	1,925,761.02	13,939,406.24	3,315,459.10	745,540.18	0.00	3,315,459.10	10,623,947.14
5 02 01	Edificios	11,656,029.51	1,966,746.33	13,622,775.84	3,109,251.54	626,988.77	0.00	3,109,251.54	10,513,524.30
5 02 02	Vías de Comunicación Terrestre	0.00	140.95	140.95	0.00	0.00	0.00	0.00	140.95
5 02 07	Instalaciones	139,280.57	-96,732.52	42,548.05	42,548.05	903.06	0.00	42,548.05	0.00
5 02 99	Otras Construc., Adiciones y Mejoras	218,335.15	55,606.26	273,941.41	163,659.52	117,648.36	0.00	163,659.52	110,281.89

UNIVERSIDAD NACIONAL
VICERRECTORÍA DE ADMINISTRACIÓN
PROGRAMA DE GESTIÓN FINANCIERA
INFORME DE EJECUCION PRESUPUESTARIA
AL 31 DE DICIEMBRE DE 2022
INTEGRADO
(Cifras en miles de colones)

COD.	PARTIDA	PRES. INICIAL	TOT. MODIF. Y PRES.EXTRA.	TOTAL PRESUP.	GIRADO ACUMULADO dic-22	GIRADO SEMESTRAL JULIO A DICIEMBRE	COMPROM.	TOTAL GASTADO	MONTO DISPONIBLE
5 99 00	BIENES DURADEROS DIVERSOS	217,327.29	244,566.38	461,893.67	387,293.26	148,860.43	0.00	387,293.26	74,600.41
5 99 01	Semovientes	50.00	0.00	50.00	0.00	0.00	0.00	0.00	50.00
5 99 03	Bienes Intangibles	217,277.29	244,566.38	461,843.67	387,293.26	148,860.43	0.00	387,293.26	74,550.41
6 00 00	TRANSFERENCIAS CORRIENTES	14,805,713.56	566,596.58	15,372,310.14	14,503,769.81	8,537,477.25	0.00	14,503,769.81	868,540.34
6 01 00	TRANSFERENCIAS CORRIENTES AL	98,877.48	-948.98	97,928.50	90,833.68	1,074.06	0.00	90,833.68	7,094.82
6 01 03	Transferencias corrientes a instituciones	98,877.48	-948.98	97,928.50	90,833.68	1,074.06	0.00	90,833.68	7,094.82
6 02 00	TRANSFERENCIAS CORRIENTES AL	11,688,370.38	372,682.02	12,061,052.41	11,864,955.65	7,274,148.11	0.00	11,864,955.65	196,096.76
6 02 01	Becas a funcionarios	262,200.00	23,560.00	285,760.00	278,490.66	164,238.04	0.00	278,490.66	7,269.34
6 02 02	Becas a terceras personas	11,290,084.82	307,788.66	11,597,873.48	11,438,504.36	7,017,391.12	0.00	11,438,504.36	159,369.12
6 02 03	Ayudas a funcionarios	104,500.00	9,373.37	113,873.37	99,810.77	70,737.98	0.00	99,810.77	14,062.60
6 02 99	Otras transferencias a personas	31,585.56	31,960.00	63,545.56	48,149.86	21,780.98	0.00	48,149.86	15,395.70
6 03 00	PRESTACIONES	941,068.14	13,929.37	954,997.51	663,592.61	290,659.43	0.00	663,592.61	291,404.90
6 03 01	Prestaciones legales	941,068.14	13,929.37	954,997.51	663,592.61	290,659.43	0.00	663,592.61	291,404.90
6 04 00	TRANFERENCIAS CORRIENTES A	1,926,809.29	166,163.08	2,092,972.37	1,820,369.11	927,074.65	0.00	1,820,369.11	272,603.26
6 04 01	Transferencias Corrientes a Asociaciones	1,696,287.07	4,163.08	1,700,450.15	1,620,910.71	749,470.67	0.00	1,620,910.71	79,539.43
6 04 02	Transferencias Corrientes a Fundaciones	200,000.00	162,000.00	362,000.00	169,243.52	161,450.22	0.00	169,243.52	192,756.48
6 04 04	transf. Corr. A Otras Entidades Sin Fines L	30,522.22	0.00	30,522.22	30,214.88	16,153.77	0.00	30,214.88	307.34
6 06 00	OTRAS TRANSFER. CORRIENTES AL SECTO	100,000.00	0.00	100,000.00	35,750.78	35,318.63	0.00	35,750.78	64,249.22
6 06 01	Indemnizaciones	100,000.00	0.00	100,000.00	35,750.78	35,318.63	0.00	35,750.78	64,249.22
6 07 00	TRANSFER. CORRIENTES AL SECTOR EXT	50,588.27	14,771.09	65,359.36	28,267.98	9,202.35	0.00	28,267.98	37,091.37
6 07 01	Transfer. Corrientes Organismos Internac	25,574.62	21,071.09	46,645.71	28,267.98	9,202.35	0.00	28,267.98	18,377.73
6 07 02	Otras Transferencias Corrientes al Sector	25,013.65	-6,300.00	18,713.65	0.00	0.00	0.00	0.00	18,713.65
9 00 00	CUENTAS ESPECIALES	10,085,091.58	-2,415,123.40	7,669,968.18	0.00	0.00	0.00	0.00	7,669,968.18
9 02 00	SUMAS SIN ASIGNACION PRESUPUESTA	10,085,091.58	-2,415,123.40	7,669,968.18	0.00	0.00	0.00	0.00	7,669,968.18
9 02 01	Sumas Libres Sin Asignación Presupuestar	10,085,091.58	-2,415,123.40	7,669,968.18	0.00	0.00	0.00	0.00	7,669,968.18
TOTAL EGRESOS		151,207,665.77	2,711,683.90	153,919,349.68	115,465,516.60	56,792,168.37	0.00	115,465,516.60	38,453,833.08

**CONSOLIDADO
GENERAL
Y POR PROGRAMA**

PROGRAMA ACADÉMICO

UNIVERSIDAD NACIONAL
VICERRECTORÍA DE ADMINISTRACIÓN
PROGRAMA DE GESTIÓN FINANCIERA
INFORME DE EJECUCIÓN PRESUPUESTARIA
AL 31 DE DICIEMBRE DE 2022
PROGRAMA ACADEMICO
(Cifras en miles de colones)

COD.	PARTIDA	PRES. INICIAL	TOT. MODIF. Y	TOTAL	GIRADO ACUMULADO	GIRADO SEMESTRAL	COMPROM.	TOTAL	MONTO
			PRES.EXTRA.	PRESUP.	dic-22	JULIO A DICIEMBRE		GASTADO	DISPONIBLE
0 00 00	REMUNERACIONES	64,957,760.36	-732,073.96	64,225,686.40	60,678,565.81	30,010,213.13	0.00	60,678,565.81	3,547,120.60
0 01 00	REMUNERACIONES BASICAS	25,748,429.30	-988,020.39	24,760,408.91	23,907,008.73	12,239,222.39	0.00	23,907,008.73	853,400.17
0 01 01	Sueldos para Cargos Fijos	24,661,620.05	-972,118.85	23,689,501.20	22,998,441.32	11,699,455.82	0.00	22,998,441.32	691,059.88
0 01 03	Servicios Especiales	1,009,994.22	-60,733.67	949,260.54	788,800.55	419,999.71	0.00	788,800.55	160,459.99
0 01 05	Suplencias	76,815.04	44,832.12	121,647.16	119,766.86	119,766.86	0.00	119,766.86	1,880.30
0 02 00	REMUNERACIONES EVENTUALES	460,799.74	12,042.44	472,842.18	421,532.38	219,865.39	0.00	421,532.38	51,309.81
0 02 02	Recargo de Funciones	344,539.19	10,000.00	354,539.19	349,984.53	186,355.79	0.00	349,984.53	4,554.66
0 02 03	Disponibilidad Laboral	100,845.90	0.00	100,845.90	58,795.08	26,023.16	0.00	58,795.08	42,050.82
0 02 04	Compensación Vacaciones	2,000.00	0.00	2,000.00	0.00	0.00	0.00	0.00	2,000.00
0 02 05	Dietas	13,414.66	2,042.44	15,457.09	12,752.76	7,486.44	0.00	12,752.76	2,704.33
0 03 00	INCENTIVOS SALARIALES	26,727,972.46	199,620.23	26,927,592.69	25,048,641.98	12,315,726.61	0.00	25,048,641.98	1,878,950.70
0 03 01	Retribución por Años Servidos	13,703,682.97	28,400.31	13,732,083.28	12,878,737.53	6,421,152.03	0.00	12,878,737.53	853,345.75
0 03 02	Restricc. Al Ejerc. Liberal de la Profesión	3,474,162.18	-7,977.82	3,466,184.36	3,146,846.66	1,559,730.32	0.00	3,146,846.66	319,337.70
0 03 03	Décimo Tercer Mes	4,080,472.52	11,504.93	4,091,977.45	3,821,538.19	3,546,419.77	0.00	3,821,538.19	270,439.25
0 03 04	Salario Escolar	3,766,624.48	10,815.92	3,777,440.39	3,582,807.54	2,695.17	0.00	3,582,807.54	194,632.86
0 03 99	Otros Incentivos Salariales	1,703,030.31	156,876.90	1,859,907.21	1,618,712.06	785,729.32	0.00	1,618,712.06	241,195.14
0 04 00	CONTRIB. PAT. A L DESARROLLO Y SEG.	4,774,027.32	13,518.18	4,787,545.49	4,444,614.01	2,058,234.63	0.00	4,444,614.01	342,931.48
0 04 01	Contr. Patron. A Seguro de la Salud CCSS	4,529,195.79	12,831.74	4,542,027.52	4,216,686.33	1,952,685.39	0.00	4,216,686.33	325,341.19
0 04 05	Contr. Patron. A Banco Pop. Y Desar. Con	244,831.53	686.44	245,517.97	227,927.69	105,549.24	0.00	227,927.69	17,590.28
0 05 00	CONTRIB. PAT. Fds. Pensiones y Otros d	7,161,531.54	30,765.59	7,192,297.13	6,796,005.84	3,144,836.41	0.00	6,796,005.84	396,291.29
0 05 01	Contr. Patron. A Seguro de Pensiones CCS	924,396.47	-457.19	923,939.28	811,988.44	369,983.54	0.00	811,988.44	111,950.84
0 05 02	Aporte Patron. A Reg. Oblig. Pens. Compl	1,467,711.54	4,853.74	1,472,565.27	1,368,204.12	633,316.80	0.00	1,368,204.12	104,361.15
0 05 03	Aporte Patron. A Fondo de Capital. Labor	735,884.77	1,351.35	737,236.12	685,275.11	317,628.65	0.00	685,275.11	51,961.01
0 05 04	Contrib. Patron. Otros Fondos Amist. Entes	1,862,477.27	12,203.06	1,874,680.33	1,838,880.96	860,176.69	0.00	1,838,880.96	35,799.37
0 05 05	Fdos adm entes privados	2,171,061.50	12,814.63	2,183,876.13	2,091,657.20	963,730.75	0.00	2,091,657.20	92,218.93
0 99 00	OTRAS REMUNERACIONES	85,000.00	0.00	85,000.00	60,762.86	32,327.70	0.00	60,762.86	24,237.14
0 99 99	Otras Remuneraciones	85,000.00	0.00	85,000.00	60,762.86	32,327.70	0.00	60,762.86	24,237.14
1 00 00	SERVICIOS	2,695,282.26	342,569.87	3,037,852.12	1,356,893.77	903,316.79	0.00	1,356,893.77	1,680,958.35
1 01 00	ALQUILERES	22,292.06	3,125.69	25,417.76	9,656.26	5,093.73	0.00	9,656.26	15,761.50
1 01 01	Alquiler de Edificios Locales y Terrenos	17,241.87	4,335.43	21,577.30	6,259.32	2,442.92	0.00	6,259.32	15,317.98
1 01 02	Alquiler de Maquinaria, Equipo y Mobilia	624.76	1,889.61	2,514.37	2,076.60	2,008.80	0.00	2,076.60	437.77
1 01 04	Alquiler y Derechos Para Telecomunicac	1,042.99	-1,042.99	0.00	0.00	0.00	0.00	0.00	0.00
1 01 99	Otros Alquileres	1,154.13	171.96	1,326.09	1,320.34	642.01	0.00	1,320.34	5.75
1 02 00	SERVICIOS BASICOS	28,098.97	-24,515.36	3,583.61	1,727.77	1,391.82	0.00	1,727.77	1,855.85
1 02 01	Servicio de Agua y Alcantarillados	3,647.41	-3,647.41	0.00	0.00	0.00	0.00	0.00	0.00
1 02 02	Servicio de Energía Eléctrica	22,796.32	-22,796.32	0.00	0.00	0.00	0.00	0.00	0.00
1 02 03	Servicio de Correo	47.16	518.49	565.65	562.52	351.92	0.00	562.52	3.13
1 02 04	Servicio de Telecomunicaciones	1,608.09	235.27	1,843.36	0.00	0.00	0.00	0.00	1,843.36
1 02 99	Otros Servicios Básicos	0.00	1,174.61	1,174.61	1,165.25	1,039.90	0.00	1,165.25	9.35
		0.00	0.00	0.00	0.00	0.00	0.00	0.00	0.00
1 03 00	SERVICIOS COMERCIALES Y FINANCIERO	113,843.73	-33,598.63	80,245.09	48,264.03	30,159.55	0.00	48,264.03	31,981.06
1 03 01	Información	14,094.70	-11,566.58	2,528.11	2,078.29	140.04	0.00	2,078.29	449.82
1 03 02	Publicidad y propaganda	6,708.62	2,104.37	8,812.99	3,305.46	1,495.46	0.00	3,305.46	5,507.53

UNIVERSIDAD NACIONAL
VICERRECTORÍA DE ADMINISTRACIÓN
PROGRAMA DE GESTIÓN FINANCIERA
INFORME DE EJECUCIÓN PRESUPUESTARIA
AL 31 DE DICIEMBRE DE 2022
PROGRAMA ACADÉMICO
(Cifras en miles de colones)

COD.	PARTIDA	PRES. INICIAL	TOT. MODIF. Y	TOTAL	GIRADO ACUMULADO	GIRADO SEMESTRAL	COMPROM.	TOTAL	MONTO
			PRES.EXTRA.	PRESUP.	dic-22	JULIO A DICIEMBRE		GASTADO	DISPONIBLE
1 03 03	Impresión, Encuadernación y Otros	47,628.50	2,359.20	49,987.69	33,551.35	19,891.67	0.00	33,551.35	16,436.35
1 03 04	Transporte de Bienes	2,118.68	2,837.73	4,956.41	2,063.45	1,458.18	0.00	2,063.45	2,892.96
1 03 05	Transportes Aduaneros	230.50	6,431.21	6,661.71	13.66	13.66	0.00	13.66	6,648.04
1 03 07	Servs de Transport. Elect. De Informac.	43,062.74	-35,783.81	7,278.93	7,233.57	7,147.28	0.00	7,233.57	45.36
1 04 00	SERVICIOS DE GESTION Y APOYO	406,001.18	158,508.25	564,509.43	319,912.74	179,153.35	0.00	319,912.74	244,596.69
1 04 01	Servicios Médicos y de Laboratorio	27,266.45	-159.50	27,106.95	9,505.31	6,903.63	0.00	9,505.31	17,601.64
1 04 03	Servicios de Ingeniería	7,529.96	1,569.84	9,099.80	1,718.52	258.99	0.00	1,718.52	7,381.28
1 04 04	Servicios en Ciencias Económicas y Social	9,842.14	17,434.06	27,276.20	16,561.01	11,616.74	0.00	16,561.01	10,715.19
1 04 05	Serv. De desarrollo de Sist. Informáticos	10,524.14	-6,265.20	4,258.94	3,697.18	2,496.96	0.00	3,697.18	561.76
1 04 06	Servicios Generales	234,257.07	118,380.02	352,637.09	188,120.35	86,287.89	0.00	188,120.35	164,516.74
1 04 99	Otros Servicios de Gestión y Apoyo	116,172.43	27,958.02	144,130.45	100,310.38	71,589.15	0.00	100,310.38	43,820.07
1 05 00	GASTOS DE VIAJE Y TRANSPORTE	269,190.43	55,921.27	325,111.69	239,593.97	160,903.65	0.00	239,593.97	85,517.73
1 05 01	Transporte Dentro del País	19,290.91	-10,946.80	8,344.11	5,742.27	4,657.59	0.00	5,742.27	2,601.84
1 05 02	Viaticos Dentro del País	181,783.05	19,708.71	201,491.76	161,446.78	97,675.94	0.00	161,446.78	40,044.98
1 05 03	Transporte en el Exterior	28,871.90	28,515.90	57,387.80	32,184.46	26,152.84	0.00	32,184.46	25,203.34
1 05 04	Viaticos en el Exterior	39,244.56	18,643.46	57,888.02	40,220.46	32,417.29	0.00	40,220.46	17,667.56
1 06 00	SEGUROS, REASEGUROS Y OTRAS OBLIG	13,405.93	50,178.68	63,584.60	51,334.82	31,827.22	0.00	51,334.82	12,249.78
1 06 01	Seguros	13,405.93	50,178.68	63,584.60	51,334.82	31,827.22	0.00	51,334.82	12,249.78
1 07 00	CAPACITACIÓN Y PROTOCOLO	262,899.88	156,199.18	419,099.06	366,093.58	304,311.97	0.00	366,093.58	53,005.48
1 07 01	Actividades de Capacitación	238,057.87	76,191.99	314,249.86	273,324.22	223,732.31	0.00	273,324.22	40,925.64
1 07 02	Actividades Protocolarias y Sociales	24,842.01	80,007.18	104,849.20	92,769.36	80,579.65	0.00	92,769.36	12,079.84
1 08 00	MANTENIMIENTO REPARACION	554,750.92	-839.06	553,911.86	147,716.54	62,573.33	0.00	147,716.54	406,195.33
1 08 01	Mantenimiento de Edificios y Locales	241,828.96	-33,054.25	208,774.71	18,067.10	8,175.61	0.00	18,067.10	190,707.61
1 08 03	Mantenimiento de Instalaciones y Otras	65,477.49	-14,486.21	50,991.27	488.49	460.07	0.00	488.49	50,502.78
1 08 04	Mantenimiento y Repar. De Maq. Y Equip	7,013.51	-6,459.74	553.77	532.33	502.33	0.00	532.33	21.44
1 08 05	Manten. Y Repar. De Equipo de Transpor	73,508.81	-26,547.86	46,960.94	5,102.08	2,447.50	0.00	5,102.08	41,858.86
1 08 06	Manten. Y Repar. De Equipo de Comunica	1,861.82	5,448.12	7,309.94	2,986.32	1,918.10	0.00	2,986.32	4,323.61
1 08 07	Mantenimiento y Repar. De Equipo y Mo	24,686.94	-12,615.54	12,071.39	2,981.91	2,345.83	0.00	2,981.91	9,089.48
1 08 08	Manten. Y Repar. De Equipo de Comp. Y S	55,839.73	-21,898.26	33,941.48	7,120.59	6,944.29	0.00	7,120.59	26,820.89
1 08 99	Manten. Y Repar. De Otros equipos.	76,270.94	117,037.43	193,308.37	110,437.71	39,779.60	0.00	110,437.71	82,870.66
1 99 00	SERVICIOS DIVERSOS	1,024,799.16	-22,410.15	1,002,389.01	172,594.07	127,902.16	0.00	172,594.07	829,794.95
1 99 99	Otros Servicios No Especificados	1,024,799.16	-22,586.93	1,002,212.23	172,417.28	127,725.38	0.00	172,417.28	829,794.95
2 00 00	MATERIALES Y SUMINISTROS	2,165,429.98	-83,560.18	2,081,869.81	678,926.12	184,026.69	0.00	678,926.12	1,402,943.69
2 01 00	PRODUCTOS QUIMICOS Y CONEXOS	196,616.48	11,817.14	208,433.61	109,547.60	47,089.18	0.00	109,547.60	98,886.01
2 01 01	Combustibles y Lubricantes	4,203.51	785.83	4,989.35	4,070.91	3,387.84	0.00	4,070.91	918.44
2 01 02	Productos Farmacéuticos y Medicinales	9,060.65	2,628.11	11,688.75	7,399.04	2,982.96	0.00	7,399.04	4,289.71
2 01 03	Productos veterinarios	932.95	324.73	1,257.68	845.14	730.82	0.00	845.14	412.54
2 01 04	Tintas, pinturas y diluyentes	91,183.50	-40,902.58	50,280.92	28,378.28	13,939.14	0.00	28,378.28	21,902.64
2 01 99	Otros Productos Quimicos	91,235.86	48,981.05	140,216.91	68,854.24	26,048.42	0.00	68,854.24	71,362.67
2 02 00	ALIMENTOS Y PRODUCTOS AGROPECUA	5,725.00	11,032.09	16,757.09	8,876.27	6,515.61	0.00	8,876.27	7,880.83
2 02 01	Productos Pecuarios y Otras Especies	150.00	2,513.88	2,663.88	2,631.88	2,410.75	0.00	2,631.88	32.00
2 02 02	Productos agroforestales	2,655.00	320.32	2,975.32	2,814.32	1,999.93	0.00	2,814.32	161.00

UNIVERSIDAD NACIONAL
VICERRECTORÍA DE ADMINISTRACIÓN
PROGRAMA DE GESTIÓN FINANCIERA
INFORME DE EJECUCION PRESUPUESTARIA
AL 31 DE DICIEMBRE DE 2022
PROGRAMA ACADEMICO
(Cifras en miles de colones)

COD.	PARTIDA	PRES. INICIAL	TOT. MODIF. Y	TOTAL	GIRADO ACUMULADO	GIRADO SEMESTRAL	COMPROM.	TOTAL	MONTO
			PRES.EXTRA.	PRESUP.	dic-22	JULIO A DICIEMBRE		GASTADO	DISPONIBLE
2 02 03	Alimentos y Bebidas	0.00	309.45	309.45	69.36	69.31	0.00	69.36	240.09
2 02 04	Alimentos Para Animales	2,920.00	7,888.45	10,808.45	3,360.71	2,035.62	0.00	3,360.71	7,447.74
2 03 00	MATERIALES Y PROD. DE USO EN CONST	53,820.87	135,179.01	188,999.88	129,103.35	36,699.91	0.00	129,103.35	59,896.53
2 03 01	Materiales y Productos Metálicos	5,872.53	16,249.55	22,122.08	15,782.46	12,057.56	0.00	15,782.46	6,339.62
2 03 02	Materiales y productos minerales	6,015.67	-2,971.89	3,043.78	2,178.36	1,249.15	0.00	2,178.36	865.42
2 03 03	Madera y Sus Derivados	2,030.58	1,841.03	3,871.62	1,899.63	2,172.71	0.00	2,172.71	1,698.90
2 03 04	Materiales y Prod. Elect. Telef. Y de Cómputo	31,267.63	102,394.28	133,661.91	91,097.11	11,022.76	0.00	91,097.11	42,564.80
2 03 05	Materiales y Productos de Vidrio	121.62	3,271.76	3,393.38	409.96	291.65	0.00	409.96	2,983.42
2 03 06	Materiales y Productos de Plástico	4,055.93	6,670.83	10,726.76	6,552.97	2,590.29	0.00	6,552.97	4,173.79
2 03 99	Otros Mater. Y Prod de Uso en la Construcción	4,456.90	7,723.45	12,180.35	10,909.77	7,588.87	0.00	10,909.77	1,270.58
2 04 00	HERRAMIENTAS, REPUESTOS Y ACCESORIOS	184,362.68	103,523.94	287,886.62	158,784.54	84,427.99	0.00	158,784.54	129,102.08
2 04 01	Herramientas e Instrumentos	82,897.67	54,373.00	137,270.67	76,390.78	35,371.18	0.00	76,390.78	60,879.89
2 04 02	Repuestos y Accesorios	101,465.01	49,150.94	150,615.95	82,393.76	49,056.82	0.00	82,393.76	68,222.19
2 05 00	BIENES PARA LA PRODUCCION Y COMERCIALIZACION	0.00	74.65	74.65	2.97	2.97	0.00	2.97	71.67
2 99 00	UTILES, MATERIALES Y SUMINISTROS DIVERSOS	1,724,904.96	-345,187.01	1,379,717.95	272,611.38	9,291.03	0.00	272,611.38	1,107,106.57
2 99 01	Útiles y Materiales de Oficina y Cómputo	77,610.93	-22,420.26	55,190.66	41,860.22	27,065.64	0.00	41,860.22	13,330.44
2 99 02	Útiles y Materiales Médicos, Hospitalario	31,191.88	14,536.90	45,728.78	17,476.12	9,540.71	0.00	17,476.12	28,252.66
2 99 03	Productos de Papel, Cartón e Impresos	53,049.69	-27,845.31	25,204.38	11,298.89	6,662.02	0.00	11,298.89	13,905.49
2 99 04	Textiles y Vestuarios	44,155.00	-1,391.63	42,763.37	14,982.77	10,773.09	0.00	14,982.77	27,780.60
2 99 05	Útiles y Materiales de Limpieza	132,245.28	21,174.60	153,419.88	102,479.23	50,876.01	0.00	102,479.23	50,940.65
2 99 06	Útiles y Materiales de resguardo y seguridad	16,406.65	-11,545.37	4,861.28	3,433.50	1,508.90	0.00	3,433.50	1,427.78
2 99 07	Útiles y Materiales de Cocina y Comedor	9,306.80	-146.44	9,160.36	7,008.45	5,651.54	0.00	7,008.45	2,151.91
2 99 99	Otros Útiles, Materiales y Suministros Diversos	1,360,938.75	-317,549.50	1,043,389.24	74,072.20	-102,786.89	0.00	74,072.20	969,317.04
5 00 00	BIENES DURADEROS	14,499,186.04	1,928,154.53	16,427,340.57	5,667,930.21	1,353,832.84	0.00	5,667,930.21	10,759,410.37
5 01 00	MAQUINARIA, EQUIPO Y MOBILIARIO	6,781,819.18	1,865,354.46	8,647,173.63	2,734,332.47	782,379.40	0.00	2,734,332.47	5,912,841.16
5 01 01	Maquinaria y Equipo para la Producción	692,884.34	-249,059.33	443,825.01	141,790.75	49,412.60	0.00	141,790.75	302,034.26
5 01 02	Equipo de Transporte	101,742.63	42,547.10	144,289.73	17,383.23	668.64	0.00	17,383.23	126,906.51
5 01 03	Equipo de Comunicación	475,768.26	374,755.31	850,523.57	141,658.85	37,333.69	0.00	141,658.85	708,864.72
5 01 04	Equipo y Mobiliario de Oficina	1,116,225.78	48,756.72	1,164,982.50	263,245.02	25,044.44	0.00	263,245.02	901,737.49
5 01 05	Equipo y Programas de Cómputo	1,329,057.22	303,463.13	1,632,520.34	364,934.73	31,238.41	0.00	364,934.73	1,267,585.61
5 01 06	Equipo Sanitario de Laboratorio e Investigación	2,164,179.03	1,034,665.44	3,198,844.47	1,505,824.33	560,510.16	0.00	1,505,824.33	1,693,020.14
5 01 07	Equipo y Mobil. Educac., Deportivo y Recreación	410,753.21	7,053.32	417,806.53	98,145.71	29,360.41	0.00	98,145.71	319,660.82
5 01 99	Maquinaria y Equipo Diverso	491,208.71	303,172.77	794,381.48	201,349.86	48,811.05	0.00	201,349.86	593,031.61
5 02 00	CONSTRUCCIONES, ADICIONES Y MEJORAS	7,709,552.57	-364,256.96	7,345,295.61	2,904,482.77	566,945.42	0.00	2,904,482.77	4,440,812.85
5 02 01	Edificios	7,494,524.00	-423,222.39	7,071,301.60	2,740,770.64	449,297.06	0.00	2,740,770.64	4,330,530.96
5 02 07	Instalaciones	50,667.79	-50,615.18	52.61	52.61	0.00	0.00	52.61	0.00
5 02 99	Otras Construc., Adiciones y Mejoras	164,360.78	109,580.62	273,941.41	163,659.52	117,648.36	0.00	163,659.52	110,281.89
5 99 00	BIENES DURADEROS DIVERSOS	7,814.29	41,357.24	49,171.53	29,114.97	4,508.02	0.00	29,114.97	20,056.56
5 99 01	Semovientes	50.00	0.00	50.00	0.00	0.00	0.00	0.00	50.00
5 99 03	Bienes Intangibles	7,764.29	41,357.24	49,121.53	29,114.97	4,508.02	0.00	29,114.97	20,006.56
6 00 00	TRANSFERENCIAS CORRIENTES	1,777,477.71	242,766.42	2,020,244.13	1,675,269.10	912,130.95	0.00	1,675,269.10	344,975.03

UNIVERSIDAD NACIONAL
VICERRECTORÍA DE ADMINISTRACIÓN
PROGRAMA DE GESTIÓN FINANCIERA
INFORME DE EJECUCIÓN PRESUPUESTARIA
AL 31 DE DICIEMBRE DE 2022
PROGRAMA ACADÉMICO
(Cifras en miles de colones)

COD.	PARTIDA	PRES. INICIAL	TOT. MODIF. Y	TOTAL	GIRADO ACUMULADO	GIRADO SEMESTRAL	COMPROM.	TOTAL	MONTO
			PRES.EXTRA.	PRESUP.	dic-22	JULIO A DICIEMBRE		GASTADO	DISPONIBLE
6 02 00	TRANSFERENCIAS CORRIENTES AL	309,961.56	56,503.74	366,465.31	327,441.06	216,119.07	0.00	327,441.06	39,024.24
6 02 01	Becas a funcionarios	24,600.00	33,560.00	58,160.00	52,529.82	32,714.78	0.00	52,529.82	5,630.18
6 02 02	Becas a terceras personas	279,296.18	22,570.38	301,866.56	270,721.32	179,714.37	0.00	270,721.32	31,145.24
6 02 03	Ayudas a funcionarios	1,500.00	373.37	1,873.37	873.37	373.37	0.00	873.37	1,000.00
6 02 99	Otras transferencias a personas	4,565.38	0.00	4,565.38	3,316.56	3,316.56	0.00	3,316.56	1,248.82
6 03 00	PRESTACIONES	983.86	12,591.99	13,575.84	0.00	4.27	0.00	0.00	13,575.84
6 03 01	Prestaciones legales	983.86	12,591.99	13,575.84	0.00	4.27	0.00	0.00	13,575.84
6 04 00	TRANSFERENCIAS CORRIENTES A	1,424,082.65	160,149.60	1,584,232.24	1,323,440.73	694,933.54	0.00	1,323,440.73	260,791.52
6 04 01	Transferencias Corrientes a Asociaciones	1,224,082.65	3,492.25	1,227,574.90	1,154,197.21	533,483.32	0.00	1,154,197.21	73,377.69
6 07 00	TRANSFER. CORRIENTES AL SECTOR EXT	27,449.65	14,771.09	42,220.74	13,431.12	0.00	0.00	13,431.12	28,789.62
6 07 01	Transfer. Corrientes Organismos Internad	2,436.00	21,071.09	23,507.09	13,431.12	0.00	0.00	13,431.12	10,075.97
6 07 02	Otras Transferencias Corrientes al Sector	25,013.65	-6,300.00	18,713.65	0.00	0.00	0.00	0.00	18,713.65
9 00 00	CUENTAS ESPECIALES	9,515,091.58	-2,411,209.91	7,103,881.67	0.00	0.00	0.00	0.00	7,103,881.67
9 02 00	SUMAS SIN ASIGNACION PRESUPUESTA	9,515,091.58	-2,411,209.91	7,103,881.67	0.00	0.00	0.00	0.00	7,103,881.67
9 02 01	Sumas Libres Sin Asignación Presupuesta	9,515,091.58	-2,411,209.91	7,103,881.67	0.00	0.00	0.00	0.00	7,103,881.67
TOTAL EGRESOS		95,610,227.93	-713,353.22	94,896,874.71	70,057,585.00	33,363,520.40	0.00	70,057,585.00	24,839,289.71

PROGRAMA ADMINISTRATIVO

UNIVERSIDAD NACIONAL
VICERRECTORÍA DE ADMINISTRACIÓN
PROGRAMA DE GESTIÓN FINANCIERA
INFORME DE EJECUCIÓN PRESUPUESTARIA
AL 31 DE DICIEMBRE DE 2022
PROGRAMA ADMINISTRATIVO
(Cifras en miles de colones)

COD.	PARTIDA	PRES. INICIAL	TOT. MODIF. Y PRES.EXTRA.	TOTAL PRESUP.	GIRADO ACUMULADO dic-22	GIRADO SEMESTRAL JULIO A DICIEMBRE	COMPROM.	TOTAL GASTADO	MONTO DISPONIBLE
0 00 00	REMUNERACIONES	17,590,440.35	433,986.93	18,024,427.29	17,614,589.94	8,555,977.44	0.00	17,614,589.94	409,837.35
0 01 00	REMUNERACIONES BASICAS	6,044,926.16	327,437.20	6,372,363.35	6,263,497.03	3,122,660.11	0.00	6,263,497.03	108,866.32
0 01 01	Sueldos para Cargos Fijos	5,950,496.91	336,464.57	6,286,961.49	6,182,283.25	3,131,345.89	0.00	6,182,283.25	104,678.24
0 01 03	Servicios Especiales	34,952.11	3,734.39	38,686.50	36,474.29	14,442.02	0.00	36,474.29	2,212.21
0 01 05	Suplencias	59,477.14	-12,761.77	46,715.37	44,739.49	-23,127.80	0.00	44,739.49	1,975.88
0 02 00	REMUNERACIONES EVENTUALES	778,726.61	2,200.00	780,926.61	699,644.66	284,494.90	0.00	699,644.66	81,281.95
0 02 01	Tiempo Extraordinario	650,000.00	0.00	650,000.00	591,015.49	231,642.96	0.00	591,015.49	58,984.51
0 02 02	Recargo de Funciones	96,816.01	0.00	96,816.01	82,634.54	42,728.43	0.00	82,634.54	14,181.46
0 02 03	Disponibilidad Laboral	10,973.05	2,200.00	13,173.05	13,173.05	5,914.61	0.00	13,073.39	99.65
0 02 04	Compensación Vacaciones	2,750.00	0.00	2,750.00	2,750.00	-1,522.10	0.00	2,750.00	0.00
0 02 05	Dietas	18,187.56	0.00	18,187.56	10,171.23	5,731.00	0.00	10,171.23	8,016.33
0 03 00	INCENTIVOS SALARIALES	7,538,195.47	56,461.28	7,594,656.75	7,429,361.96	3,647,571.52	0.00	7,429,361.96	165,294.79
0 03 01	Retribución por Años Servidos	3,440,577.17	27,257.56	3,467,834.73	3,460,026.58	1,730,114.82	0.00	3,460,026.58	7,808.15
0 03 02	Restricc. Al Ejerc. Liberal de la Profesión	1,000,188.86	4,939.37	1,005,128.23	970,069.38	479,469.20	0.00	970,069.38	35,058.86
0 03 03	Décimo Tercer Mes	1,103,358.44	213.06	1,103,571.50	1,088,526.20	1,006,775.19	0.00	1,088,526.20	15,045.30
0 03 04	Salario Escolar	1,018,462.34	304.83	1,018,767.17	1,003,423.89	6,966.80	0.00	1,003,423.89	15,343.28
0 03 99	Otros Incentivos Salariales	975,608.66	23,746.46	999,355.13	907,315.91	424,245.51	0.00	907,315.91	92,039.22
0 04 00	CONTRIB. PAT. A L DESARROLLO Y SEG. SOCIAL	1,290,929.47	313.62	1,291,243.09	1,274,627.41	600,455.87	0.00	1,274,627.41	16,615.69
0 04 01	Contr. Patron. A Seguro de la Salud CCSS	1,224,727.96	297.54	1,225,025.50	1,210,322.82	570,700.75	0.00	1,210,322.82	14,702.68
0 04 05	Contr. Patron. A Banco Pop. Y Desar. Comunal	66,201.51	16.08	66,217.59	64,304.58	29,755.13	0.00	64,304.58	1,913.01
0 05 00	CONTRIB. PAT. Fds. Pensiones y Otros de Capit.	1,937,662.64	47,574.83	1,985,237.47	1,947,458.88	906,785.94	0.00	1,947,458.88	37,778.59
0 05 01	Contr. Patron. A Seguro de Pensiones CCSS	523,835.72	-1,620.11	522,215.60	508,178.36	241,903.29	0.00	508,178.36	14,037.25
0 05 02	Aporte Patron. A Reg. Oblig. Pens. Complem.	397,209.07	96.50	397,305.57	384,348.84	177,412.19	0.00	384,348.84	12,956.73
0 05 03	Aporte Patron. A Fondo de Capital. Laboral.	198,604.53	48.25	198,652.78	194,307.64	90,166.03	0.00	194,307.64	4,345.15
0 05 04	Contrib. Patron. Otros Fondos Amist. Entes Públc	210,901.45	12,217.12	223,118.58	219,888.38	101,188.06	0.00	219,888.38	3,230.20
0 05 05	Fdos adm entes privados	607,111.87	36,833.08	643,944.94	640,735.67	296,116.37	0.00	640,735.67	3,209.28
1 00 00	SERVICIOS	6,959,930.15	-633,137.54	6,326,792.60	4,322,522.56	2,128,911.01	0.00	4,322,522.56	2,004,270.04
1 01 00	ALQUILERES	111,048.84	-7,341.31	103,707.53	71,956.98	31,114.05	0.00	71,956.98	31,750.55
1 01 01	Alquiler de Edificios Locales y Terrenos	77,579.59	-3,082.29	74,497.29	52,036.80	17,443.37	0.00	52,036.80	22,460.50
1 01 02	Alquiler de Maquinaria, Equipo y Mobiliario	1,794.22	-1,794.22	0.00	0.00	0.00	0.00	0.00	0.00
1 01 04	Alquiler y Derechos Para Telecomunicaciones	18,771.98	-2,126.94	16,645.04	14,931.20	8,681.70	0.00	14,931.20	1,713.84
1 01 99	Otros Alquileres	5,720.24	6,844.96	12,565.20	4,988.98	4,988.98	0.00	4,988.98	7,576.22
1 02 00	SERVICIOS BASICOS	1,726,782.57	81,554.82	1,808,337.39	1,745,715.11	856,175.78	0.00	1,745,715.11	62,622.27
1 02 01	Servicio de Agua y Alcantarillados	300,041.70	-20,669.98	279,371.73	277,694.36	143,997.54	0.00	277,694.36	1,677.37
1 02 02	Servicio de Energía Eléctrica	509,960.85	159,161.18	669,122.03	663,724.34	337,406.35	0.00	663,724.34	5,397.69
1 02 03	Servicio de Correo	21,800.00	-10,356.49	11,443.51	11,054.32	303.45	0.00	11,054.32	389.19
1 02 04	Servicio de Telecomunicaciones	864,180.55	-46,780.89	817,399.66	772,055.93	374,468.44	0.00	772,055.93	45,343.72
1 02 99	Otros Servicios Básicos	30,799.46	201.00	31,000.46	21,186.16	0.00	0.00	21,186.16	9,814.30
1 03 00	SERVICIOS COMERCIALES Y FINANCIEROS	528,700.01	-332,023.51	196,676.50	166,674.02	82,586.52	0.00	166,674.02	30,002.48
1 03 01	Información	113,407.78	-34,961.50	78,446.28	78,216.54	49,046.67	0.00	78,216.54	229.74
1 03 02	Publicidad y propaganda	1,168.89	-1,168.89	0.00	0.00	0.00	0.00	0.00	0.00
1 03 03	Impresión, Encuadernación y Otros	59,063.70	-41,972.72	17,090.98	14,986.94	7,774.19	0.00	14,986.94	2,104.05
1 03 04	Transporte de Bienes	6,377.43	616.14	6,993.57	6,152.40	330.24	0.00	6,152.40	841.16

UNIVERSIDAD NACIONAL
VICERRECTORÍA DE ADMINISTRACIÓN
PROGRAMA DE GESTIÓN FINANCIERA
INFORME DE EJECUCION PRESUPUESTARIA
AL 31 DE DICIEMBRE DE 2022
PROGRAMA ADMINISTRATIVO
(Cifras en miles de colones)

COD.	PARTIDA	PRES. INICIAL	TOT. MODIF. Y PRES.EXTRA.	TOTAL PRESUP.	GIRADO ACUMULADO dic-22	GIRADO SEMESTRAL JULIO A DICIEMBRE	COMPROM.	TOTAL GASTADO	MONTO DISPONIBLE
1 03 05	Transportes Aduaneros	22,042.99	-1,398.70	20,644.29	5,324.79	2,669.18	0.00	5,324.79	15,319.50
1 03 06	Comis. Y Gastos por Serv. Financ. Y Comerc.	60,000.00	-16,064.94	43,935.06	43,668.50	16,744.52	0.00	43,668.50	266.56
1 03 07	Servs de Transport. Elect. De Informac.	266,639.23	-237,072.91	29,566.32	18,324.85	6,021.72	0.00	18,324.85	11,241.47
1 04 00	SERVICIOS DE GESTION Y APOYO	925,489.73	-145,007.20	780,482.53	339,020.47	193,516.68	0.00	339,020.47	441,462.06
1 04 01	Servicios Médicos y de Laboratorio	25,289.22	-9,422.12	15,867.09	2,017.35	900.00	0.00	2,017.35	13,849.74
1 04 02	Servicios Jurídicos	6,379.23	1,871.76	8,250.98	1,260.57	1,260.57	0.00	1,260.57	6,990.41
1 04 03	Servicios de Ingeniería	65,391.58	-16,236.25	49,155.32	4,850.02	0.00	0.00	4,850.02	44,305.30
1 04 04	Servicios en Ciencias Económicas y Sociales	63,412.66	-28,829.21	34,583.45	15,510.94	11,077.53	0.00	15,510.94	19,072.51
1 04 05	Serv. De desarrollo de Sist. Informáticos	64,970.92	104,623.39	169,594.31	77,617.96	25,446.45	0.00	77,617.96	91,976.35
1 04 06	Servicios Generales	505,085.61	-61,163.50	443,922.10	226,331.15	146,275.78	0.00	226,331.15	217,590.95
1 04 99	Otros Servicios de Gestión y Apoyo	194,960.53	-135,851.26	59,109.27	11,432.47	8,556.35	0.00	11,432.47	47,676.81
1 05 00	GASTOS DE VIAJE Y TRANSPORTE	280,510.74	-95,484.95	185,025.78	125,061.82	88,226.82	0.00	125,061.82	59,963.97
1 05 01	Transporte Dentro del País	101,224.01	-54,045.63	47,178.38	38,643.73	38,596.19	0.00	38,643.73	8,534.65
1 05 02	Viáticos Dentro del País	136,595.77	-62,145.78	74,449.99	47,619.78	22,309.80	0.00	47,619.78	26,830.21
1 05 03	Transporte en el Exterior	21,995.48	5,873.55	27,869.03	16,959.15	11,364.74	0.00	16,959.15	10,909.88
1 05 04	Viáticos en el Exterior	20,695.48	14,832.90	35,528.38	21,839.16	15,956.09	0.00	21,839.16	13,689.22
1 06 00	SEGUROS, REASEGUROS Y OTRAS OBLIGACIONES	473,181.52	-119,138.05	354,043.47	323,342.40	63,122.69	0.00	323,342.40	30,701.07
1 06 01	Seguros	473,181.52	-119,138.05	354,043.47	323,342.40	63,122.69	0.00	323,342.40	30,701.07
1 07 00	CAPACITACIÓN Y PROTOCOLO	168,098.21	-95,545.80	72,552.41	36,677.74	32,239.97	0.00	36,677.74	35,874.67
1 07 01	Actividades de Capacitación	128,734.12	-68,520.55	60,213.57	31,376.61	29,191.21	0.00	31,376.61	28,836.95
1 07 02	Actividades Protocolarias y Sociales	39,364.09	-27,025.25	12,338.84	5,301.12	3,048.76	0.00	5,301.12	7,037.72
1 08 00	MANTENIMIENTO REPARACION	2,389,493.06	254,058.47	2,643,551.53	1,385,215.15	737,578.43	0.00	1,385,215.15	1,258,336.39
1 08 01	Mantenimiento de Edificios y Locales	1,013,685.49	-231,440.18	782,245.31	259,262.20	134,091.91	0.00	259,262.20	522,983.11
1 08 02	Mantenimiento de Vías de Comunicación	26765.26	83491.51	110256.77	0	0	0	0	110256.77
1 08 03	Mantenimiento de Instalaciones y Otras obras	177,985.46	26,034.56	204,020.01	120,439.23	88,412.83	0.00	120,439.23	83,580.78
1 08 04	Mantenimiento y Repar. De Maq. Y Equipo Produ	65,136.60	91,922.50	157,059.09	69,963.44	46,631.59	0.00	69,963.44	87,095.65
1 08 05	Manten. Y Repar. De Equipo de Transporte	270,788.52	24,670.95	295,459.47	197,380.53	104,312.08	0.00	197,380.53	98,078.95
1 08 06	Manten. Y Repar. De Equipo de Comunicación	2,790.12	2,369.88	5,160.00	1,461.87	1,104.87	0.00	1,461.87	3,698.13
1 08 07	Mantenimiento y Repar. De Equipo y Mobil. Ofic	45,001.02	148,283.01	193,284.02	119,768.44	64,208.59	0.00	119,768.44	73,515.58
1 08 08	Manten. Y Repar. De Equipo de Comp. Y Sist.	568,009.69	127,458.32	695,468.01	548,214.48	266,868.45	0.00	548,214.48	147,253.53
1 08 99	Manten. Y Repar. De Otros equipos.	219,330.92	-18,732.07	200,598.85	68,724.95	31,948.12	0.00	68,724.95	131,873.89
1 09 00	IMPUESTOS	0.00	69,450.17	69,450.17	68,557.58	3,247.41	0.00	68,557.58	892.59
1 09 99	Otros impuestos	0.00	69,450.17	69,450.17	68,557.58	3,247.41	0.00	68,557.58	892.59
1 99 00	SERVICIOS DIVERSOS	356,625.46	-243,660.18	112,965.28	60,301.29	41,102.67	0.00	60,301.29	52,663.99
1 99 01	Servicio de Regulación	0.00	0.89	0.89	0.89	0.89	0.00	0.89	0.00
1 99 02	Intereses Moratorios y Multas	2,700.00	26,510.00	29,210.00	28,199.10	14,113.69	0.00	28,199.10	1,010.90
1 99 99	Otros Servicios No Especificados	353,925.46	-270,171.08	83,754.38	32,101.30	26,988.09	0.00	32,101.30	51,653.08
2 00 00	MATERIALES Y SUMINISTROS	1,105,690.95	398,423.65	1,504,114.59	674,382.45	383,929.97	0.00	674,382.45	829,732.14
2 01 00	PRODUCTOS QUIMICOS Y CONEXOS	269,479.12	1,007.88	270,487.00	259,538.18	146,261.29	0.00	259,538.18	10,948.82
2 01 01	Combustibles y Lubricantes	160,446.86	65,310.04	225,756.90	225,197.59	124,692.20	0.00	225,197.59	559.31
2 01 02	Productos Farmacéuticos y Medicinales	3,999.75	-1,212.07	2,787.67	1,494.22	857.73	0.00	1,494.22	1,293.46
2 01 04	Tintas, pinturas y diluyentes	80,657.23	-41,834.72	38,822.51	30,675.37	20,192.88	0.00	30,675.37	8,147.14

UNIVERSIDAD NACIONAL
VICERRECTORÍA DE ADMINISTRACIÓN
PROGRAMA DE GESTIÓN FINANCIERA
INFORME DE EJECUCION PRESUPUESTARIA
AL 31 DE DICIEMBRE DE 2022
PROGRAMA ADMINISTRATIVO
(Cifras en miles de colones)

COD.	PARTIDA	PRES. INICIAL	TOT. MODIF. Y PRES.EXTRA.	TOTAL PRESUP.	GIRADO ACUMULADO dic-22	GIRADO SEMESTRAL JULIO A DICIEMBRE	COMPROM.	TOTAL GASTADO	MONTO DISPONIBLE
2 01 99	Otros Productos Químicos	24,236.29	-21,116.38	3,119.91	2,171.01	518.48	0.00	2,171.01	948.90
2 02 00	ALIMENTOS Y PRODUCTOS AGROPECUARIOS	20.00	91.23	111.23	22.75	17.78	0.00	22.75	88.48
2 02 02	Productos agroforestales	20.00	90.00	110.00	22.75	17.78	0.00	22.75	87.25
2 02 03	Alimentos y Bebidas	0.00	1.23	1.23	0.00	0.00	0.00	0.00	1.23
2 03 00	MATERIALES Y PROD. DE USO EN CONST. Y MA	246,587.26	364,618.25	611,205.51	119,739.27	86,836.41	0.00	119,739.27	491,466.25
2 03 01	Materiales y Productos Metálicos	5,414.92	39,307.61	44,722.53	24,526.19	20,579.22	0.00	24,526.19	20,196.34
2 03 02	Materiales y productos minerales	1,613.40	35,383.62	36,997.02	30,121.52	13,554.67	0.00	30,121.52	6,875.50
2 03 03	Madera y Sus Derivados	5,313.96	1,398.76	6,712.72	4,147.06	1,735.31	0.00	4,147.06	2,565.66
2 03 04	Materiales y Prod. Elect. Telef. Y de Cómputo	177,778.17	227,283.63	405,061.80	42,494.20	38,770.09	0.00	42,494.20	362,567.60
2 03 05	Materiales y Productos de Vidrio	6,000.00	-4,924.97	1,075.03	88.77	85.77	0.00	88.77	986.26
2 03 06	materiales y Productos de Plástico	150.00	7,660.91	7,810.91	7,156.33	1,440.06	0.00	7,156.33	654.58
2 03 99	Otros Mater. Y Prod de Uso en la Construcción	50,316.81	58,508.70	108,825.50	11,205.20	10,671.29	0.00	11,205.20	97,620.31
2 04 00	HERRAMIENTAS, REPUESTOS Y ACCESORIOS	165,535.00	-51,071.43	114,463.57	76,865.16	25,464.15	0.00	76,865.16	37,598.41
2 04 01	Herramientas e Instrumentos	49,701.78	-35,784.99	13,916.79	7,466.74	3,669.19	0.00	7,466.74	6,450.05
2 04 02	Repuestos y Accesorios	115,833.22	-15,286.44	100,546.78	69,398.43	21,794.96	0.00	69,398.43	31,148.35
2 99 00	UTILES, MATERIALES Y SUMINISTROS DIVERSOS	424,069.57	83,737.71	507,807.28	218,217.09	125,350.34	0.00	218,217.09	289,590.19
2 99 01	Utiles y Materiales de Oficina y Cómputo	40,170.06	-2,614.23	37,555.83	24,969.55	16,349.01	0.00	24,969.55	12,586.28
2 99 02	Utiles y Materiales Médicos, Hospitalarios y de Ir	9,612.26	-9,529.29	82.97	7.79	7.79	0.00	7.79	75.18
2 99 03	Productos de Papel, Cartón e Impresos	33,498.47	-18,864.24	14,634.22	6,185.11	1,537.46	0.00	6,185.11	8,449.11
2 99 04	Textiles y Vestuarios	140,879.00	4,731.14	145,610.14	93,142.64	67,543.19	0.00	93,142.64	52,467.50
2 99 05	Utiles y Materiales de Limpieza	57,491.29	-3,034.15	54,457.14	23,123.63	11,960.06	0.00	23,123.63	31,333.51
2 99 06	Utiles y Materiales de resguardo y seguridad	34,139.85	32,302.48	66,442.33	60,741.78	48,488.59	0.00	60,741.78	5,700.55
2 99 07	Utiles y Materiales de Cocina y Comedor	4,446.75	-1,673.01	2,773.74	2,118.11	1,573.71	0.00	2,118.11	655.63
2 99 99	Otros Utiles, Materiales y Suministros Diversos	103,831.90	82,419.02	186,250.91	7,928.47	-22,109.45	0.00	7,928.47	178,322.44
3 00 00	INTERESES Y COMISIONES	0.00	30,999.23	30,999.23	29,299.23	340.00	0.00	29,299.23	1,700.00
3 04 00	COMISIONES Y OTROS GASTOS	0.00	30,999.23	30,999.23	29,299.23	340.00	0.00	29,299.23	1,700.00
3 04 01	Comisiones y Otros Gastos sobre Títulos Valores	0.00	26,026.19	26,026.19	24,326.19	340.00	0.00	24,326.19	1,700.00
3 04 05	Diferencias por tipo de cambio	0.00	4,973.05	4,973.05	4,973.05	0.00	0.00	4,973.05	0.00
5 00 00	BIENES DURADEROS	6,234,254.22	1,651,113.52	7,885,367.74	1,163,930.16	351,771.66	0.00	1,163,930.16	6,721,437.58
5 01 00	MAQUINARIA, EQUIPO Y MOBILIARIO	1,946,179.08	53,431.99	1,999,611.07	594,874.41	119,402.40	0.00	594,874.41	1,404,736.66
5 01 01	Maquinaria y Equipo para la Producción	166,734.33	-79,250.21	87,484.12	10,856.07	0.00	0.00	10,856.07	76,628.05
5 01 02	Equipo de Transporte	328,617.10	-175,852.62	152,764.48	2,145.13	0.00	0.00	2,145.13	150,619.35
5 01 03	Equipo de Comunicación	93,859.89	148,251.60	242,111.48	56,186.43	15,367.48	0.00	56,186.43	185,925.06
5 01 04	Equipo y Mobiliario de Oficina	576,267.42	-105,282.89	470,984.53	53,002.64	4,404.13	0.00	53,002.64	417,981.88
5 01 05	Equipo y Programas de Cómputo	271,753.25	471,112.88	742,866.13	459,128.17	98,539.36	0.00	459,128.17	283,737.95
5 01 06	Equipo Sanitario de Laboratorio e Investigación	368,544.48	-361,573.45	6,971.03	2,907.00	0.00	0.00	2,907.00	4,064.03
5 01 07	Equipo y Mobil. Educac., Deportivo y Recreativo	38,752.32	-35,493.95	3,258.37	3,242.16	233.14	0.00	3,242.16	16.21
5 01 99	Maquinaria y Equipo Diverso	101,650.31	191,520.62	293,170.93	7,406.80	858.31	0.00	7,406.80	285,764.13
5 02 00	CONSTRUCCIONES, ADICIONES Y MEJORAS	4,146,962.34	1,525,875.65	5,672,837.99	403,097.58	178,594.76	0.00	403,097.58	5,269,740.41
5 02 01	Edificios	4,008,170.16	1,622,031.43	5,630,201.60	360,602.14	177,691.71	0.00	360,602.14	5,269,599.46
5 02 02	Vias de Comunicación Terrestre	0.00	140.95	140.95	0.00	0.00	0.00	0.00	140.95
5 02 07	Instalaciones	87,156.41	-44,660.97	42,495.44	42,495.44	903.06	0.00	42,495.44	0.00

UNIVERSIDAD NACIONAL
VICERRECTORÍA DE ADMINISTRACIÓN
PROGRAMA DE GESTIÓN FINANCIERA
INFORME DE EJECUCIÓN PRESUPUESTARIA
AL 31 DE DICIEMBRE DE 2022
PROGRAMA ADMINISTRATIVO
(Cifras en miles de colones)

COD.	PARTIDA	PRES. INICIAL	TOT. MODIF. Y PRES.EXTRA.	TOTAL PRESUP.	GIRADO ACUMULADO dic-22	GIRADO SEMESTRAL JULIO A DICIEMBRE	COMPROM.	TOTAL GASTADO	MONTO DISPONIBLE
5 02 99	Otras Construc., Adiciones y Mejoras	51,635.77	-51,635.77	0.00	0.00	0.00	0.00	0.00	0.00
5 99 00	BIENES DURADEROS DIVERSOS	141,112.79	71,805.89	212,918.68	165,958.18	53,774.49	0.00	165,958.18	46,960.50
5 99 03	Bienes Intangibles	141,112.79	71,805.89	212,918.68	165,958.18	53,774.49	0.00	165,958.18	46,960.50
6 00 00	TRANSFERENCIAS CORRIENTES	1,475,752.68	-8,990.39	1,466,762.29	1,088,770.23	512,919.04	0.00	1,088,770.23	377,992.06
6 02 00	TRANSFERENCIAS CORRIENTES AL	51,000.00	-14,570.02	36,429.98	17,078.18	10,147.42	0.00	17,078.18	19,351.80
6 02 01	Becas a funcionarios	1,000.00	0.00	1,000.00	820.97	820.97	0.00	820.97	179.03
6 02 02	Becas a terceras personas	37,000.00	-14,570.02	22,429.98	7,283.91	6,082.03	0.00	7,283.91	15,146.07
6 02 99	Otras transferencias a personas	13,000.00	0.00	13,000.00	8,973.30	3,244.42	0.00	8,973.30	4,026.70
6 03 00	PRESTACIONES	940,084.28	156.56	940,240.84	663,592.61	290,655.16	0.00	663,592.61	276,648.23
6 03 01	Prestaciones legales	940,084.28	156.56	940,240.84	663,592.61	290,655.16	0.00	663,592.61	276,648.23
6 04 00	TRANSFERENCIAS CORRIENTES A	361,529.78	5,423.07	366,952.85	357,511.80	167,595.48	0.00	357,511.80	9,441.05
6 04 01	Transferencias Corrientes a Asociaciones	331,007.56	80.42	331,087.97	327,296.92	151,441.71	0.00	327,296.92	3,791.05
6 04 04	transf. Corr. A Otras Entidades Sin Fines Lucrativos	30,522.22	0.00	30,522.22	30,214.88	16,153.77	0.00	30,214.88	307.34
6 06 00	OTRAS TRANSFER. CORRIENTES AL SECTOR PRIVADO	100,000.00	0.00	100,000.00	35,750.78	35,318.63	0.00	35,750.78	64,249.22
6 06 01	Indemnizaciones	100,000.00	0.00	100,000.00	35,750.78	35,318.63	0.00	35,750.78	64,249.22
6 07 00	TRANSFER. CORRIENTES AL SECTOR EXTERNO	23,138.62	0.00	23,138.62	14,836.87	9,202.35	0.00	14,836.87	8,301.76
6 07 01	Transfer. Corrientes Organismos Internacionales	23,138.62	0.00	23,138.62	14,836.87	9,202.35	0.00	14,836.87	8,301.76
9 00 00	CUENTAS ESPECIALES	100,000.00	466,086.50	566,086.50	0.00	0.00	0.00	0.00	566,086.50
9 02 00	SUMAS SIN ASIGNACION PRESUPUESTARIA	100,000.00	466,086.50	566,086.50	0.00	0.00	0.00	0.00	566,086.50
9 02 01	Sumas Libres Sin Asignación Presupuestaria	100,000.00	466,086.50	566,086.50	0.00	0.00	0.00	0.00	566,086.50
TOTAL EGRESOS		33,466,068.35	2,338,481.90	35,804,550.25	24,893,494.58	11,933,849.11	0.00	24,893,494.58	10,911,055.67

**PROGRAMA
VIDA
UNIVERSITARIA**

UNIVERSIDAD NACIONAL
VICERRECTORÍA DE ADMINISTRACIÓN
PROGRAMA DE GESTIÓN FINANCIERA
INFORME DE EJECUCION PRESUPUESTARIA
AL 31 DE DICIEMBRE DE 2022
PROGRAMA VIDA ESTUDIANTIL
(Cifras en miles de colones)

COD.	PARTIDA	PRES. INICIAL	TOT. MODIF. Y PRES.EXTRA.	TOTAL PRESUP.	GIRADO ACUMULADO dic-22	GIRADO SEMESTRAL JULIO A DICIEMBRE	COMPROM.	TOTAL GASTADO	MONTO DISPONIBLE
0 00 00	REMUNERACIONES	7,553,915.87	107,755.27	7,661,671.13	7,315,124.23	3,585,025.83	0.00	7,315,124.23	346,546.91
0 01 00	REMUNERACIONES BASICAS	2,863,176.32	38,685.53	2,901,861.85	2,762,039.30	1,380,346.35	0.00	2,762,039.30	139,822.55
0 01 01	Sueldos para Cargos Fijos	2,863,176.32	37,755.89	2,900,932.20	2,761,403.29	1,392,795.07	0.00	2,761,403.29	139,528.92
0 01 05	Suplencias	0.00	929.64	929.64	636.01	-12,448.72	0.00	636.01	293.63
0 02 00	REMUNERACIONES EVENTUALES	91,621.08	-9,211.02	82,410.06	71,933.92	38,830.18	0.00	71,933.92	10,476.14
0 02 02	Recargo de Funciones	39,759.89	4,000.00	43,759.89	41,923.63	20,862.72	0.00	41,923.63	1,836.26
0 02 04	Compensación Vacaciones	250.00	0.00	250.00	0.00	0.00	0.00	0.00	250.00
0 02 05	Dietas	51,611.19	-13,211.02	38,400.18	30,010.29	17,967.45	0.00	30,010.29	8,389.88
0 03 00	INCENTIVOS SALARIALES	3,215,344.54	60,821.29	3,276,165.83	3,123,453.20	1,538,684.74	0.00	3,123,453.20	152,712.63
0 03 01	Retribución por Años Servidos	1,577,183.84	49,998.60	1,627,182.45	1,618,656.55	800,732.64	0.00	1,618,656.55	8,525.90
0 03 02	Restricc. Al Ejerc. Liberal de la Profe	408,716.61	0.00	408,716.61	401,575.63	198,123.22	0.00	401,575.63	7,140.97
0 03 03	Décimo Tercer Mes	470,656.18	1,967.32	472,623.49	460,504.69	428,496.13	0.00	460,504.69	12,118.80
0 03 04	Salario Escolar	434,448.61	1,955.37	436,403.98	421,165.65	624.00	0.00	421,165.65	15,238.33
0 03 99	Otros Incentivos Salariales	324,339.30	6,900.00	331,239.30	221,550.67	110,708.75	0.00	221,550.67	109,688.63
0 04 00	CONTRIB. PAT. A L DESARROLLO Y	550,667.77	2,302.61	552,970.38	534,706.03	246,790.28	0.00	534,706.03	18,264.35
0 04 01	Contr. Patron. A Seguro de la Salud	522,428.40	2,184.53	524,612.92	507,285.75	234,134.91	0.00	507,285.75	17,327.17
0 04 05	Contr. Patron. A Banco Pop. Y Desa	28,239.37	118.08	28,357.46	27,420.28	12,655.37	0.00	27,420.28	937.17
0 05 00	CONTRIB. PAT. Fds. Pensiones y Ot	833,106.16	15,156.86	848,263.02	822,991.77	380,374.28	0.00	822,991.77	25,271.24
0 05 01	Contr. Patron. A Seguro de Pensione	218,970.00	0.00	218,970.00	210,410.16	96,452.28	0.00	210,410.16	8,559.85
0 05 02	Aporte Patron. A Reg. Oblig. Pens. C	169,436.24	708.49	170,144.73	164,612.41	75,939.25	0.00	164,612.41	5,532.33
0 05 03	Aporte Patron. A Fondo de Capital.	84,718.12	354.25	85,072.37	82,468.81	38,106.46	0.00	82,468.81	2,603.56
0 05 04	Contrib. Patron. Otros Fondos Amis	98,481.22	1,594.11	100,075.33	93,568.19	43,695.91	0.00	93,568.19	6,507.14
0 05 05	Fdos adm entes privados	261,500.59	12,500.00	274,000.59	271,932.21	126,180.38	0.00	271,932.21	2,068.38
1 00 00	SERVICIOS	1,098,345.83	-49,792.51	1,048,553.33	690,109.19	488,446.60	0.00	690,109.19	358,444.13
1 01 00	ALQUILERES	7,299.91	4,980.21	12,280.13	4,683.11	2,156.29	0.00	4,683.11	7,597.01
1 01 01	Alquiler de Edificios Locales y Terre	3,621.87	-968.42	2,653.45	2,637.45	1,090.00	0.00	2,637.45	16.00
1 01 02	Alquiler de Maquinaria, Equipo y M	1,161.03	-754.64	406.39	351.39	351.39	0.00	351.39	55.00
1 01 03	Alquiler de Equipo de Cómputo	763.86	6,502.79	7,266.65	9.58	0.00	0.00	9.58	7,257.07
1 01 04	Alquiler y Derechos Para Telecomun	1,357.53	380.21	1,737.74	1,468.80	612.00	0.00	1,468.80	268.94
1 01 99	Otros Alquileres	395.63	-179.73	215.90	215.90	102.90	0.00	215.90	0.00
1 02 00	SERVICIOS BASICOS	21.02	137.18	158.20	158.20	142.38	0.00	158.20	0.00
1 02 03	Servicio de Correo	0.00	158.20	158.20	158.20	142.38	0.00	158.20	0.00
1 02 04	Servicio de Telecomunicaciones	21.02	-21.02	0.00	0.00	0.00	0.00	0.00	0.00
1 03 00	SERVICIOS COMERCIALES Y FINAN	286,302.84	17,387.04	303,689.88	150,326.87	123,979.94	0.00	150,326.87	153,363.00
1 03 01	Información	4,142.81	-4,142.81	0.00	0.00	0.00	0.00	0.00	0.00
1 03 02	Publicidad y propaganda	4,062.35	-1,343.43	2,718.92	2,231.46	1,539.90	0.00	2,231.46	487.47
1 03 03	Impresión, Encuadernación y Otros	63,810.07	-7,475.19	56,334.88	43,395.71	17,809.59	0.00	43,395.71	12,939.17
1 03 04	Transporte de Bienes	603.77	-365.33	238.44	229.51	212.72	0.00	229.51	8.92
1 03 05	Transportes Aduaneros	79.01	-79.01	0.00	0.00	0.00	0.00	0.00	0.00
1 03 06	Comis. Y Gastos por Serv. Financ. Y	0.00	66.09	66.09	34.31	28.92	0.00	34.31	31.78
1 03 07	Servs de Transport. Elect. De Inform	213,604.84	30,726.71	244,331.55	104,435.88	104,388.81	0.00	104,435.88	139,895.67
1 04 00	SERVICIOS DE GESTION Y APOYO	94,887.57	24,590.75	119,478.32	80,913.98	46,929.48	0.00	80,913.98	38,564.34

UNIVERSIDAD NACIONAL
VICERRECTORÍA DE ADMINISTRACIÓN
PROGRAMA DE GESTIÓN FINANCIERA
INFORME DE EJECUCION PRESUPUESTARIA
AL 31 DE DICIEMBRE DE 2022
PROGRAMA VIDA ESTUDIANTIL
(Cifras en miles de colones)

COD.	PARTIDA	PRES. INICIAL	TOT. MODIF. Y PRES.EXTRA.	TOTAL PRESUP.	GIRADO ACUMULADO dic-22	GIRADO SEMESTRAL JULIO A DICIEMBRE	COMPROM.	TOTAL GASTADO	MONTO DISPONIBLE
1 04 01	Servicios Médicos y de Laboratorio	18,267.17	2,460.60	20,727.77	15,406.47	7,965.67	0.00	15,406.47	5,321.30
1 04 02	Servicios Jurídicos	140.20	-140.20	0.00	0.00	0.00	0.00	0.00	0.00
1 04 03	Servicios de Ingeniería	2,630.97	-715.62	1,915.35	1,915.35	1,915.35	0.00	1,915.35	0.00
1 04 04	Servicios en Ciencias Económicas y	2,740.04	-2,015.33	724.71	724.71	14.21	0.00	724.71	0.00
1 04 05	Serv. De desarrollo de Sist. Informá	21,002.43	-19,331.50	1,670.94	1,670.76	32.76	0.00	1,670.76	0.18
1 04 06	Servicios Generales	15,590.03	16,997.03	32,587.06	16,771.20	9,183.03	0.00	16,771.20	15,815.85
1 04 99	Otros Servicios de Gestión y Apoyo	34,516.74	27,335.76	61,852.50	44,425.49	27,818.46	0.00	44,425.49	17,427.01
1 05 00	GASTOS DE VIAJE Y TRANSPORTE	88,052.39	12,156.77	100,209.17	79,927.46	57,172.48	0.00	79,927.46	20,281.71
1 05 01	Transporte Dentro del País	8,947.21	-6,842.50	2,104.71	1,104.32	925.64	0.00	1,104.32	1,000.39
1 05 02	Viaticos Dentro del País	55,604.27	4,212.71	59,816.97	47,906.72	26,320.87	0.00	47,906.72	11,910.25
1 05 03	Transporte en el Exterior	12,400.92	988.28	13,389.19	9,425.73	9,425.73	0.00	9,425.73	3,963.46
1 05 04	Viaticos en el Exterior	11,100.00	13,798.29	24,898.29	21,490.69	20,500.25	0.00	21,490.69	3,407.60
1 06 00	SEGUROS, REASEGUROS Y OTRAS	0.00	10,043.70	10,043.70	8,329.57	4,976.84	0.00	8,329.57	1,714.13
1 06 01	Seguros	0.00	10,043.70	10,043.70	8,329.57	4,976.84	0.00	8,329.57	1,714.13
1 07 00	CAPACITACIÓN Y PROTOCOLO	321,844.01	-50,584.55	271,259.46	232,022.42	157,391.44	0.00	232,022.42	39,237.04
1 07 01	Actividades de Capacitación	89,090.41	16,847.85	105,938.25	82,817.32	56,781.42	0.00	82,817.32	23,120.94
1 07 02	Actividades Protocolarias y Sociales	229,671.23	-67,432.40	162,238.83	149,205.11	100,610.01	0.00	149,205.11	13,033.72
1 07 03	Gastos de Representación Instituc	3,082.38	0.00	3,082.38	0.00	0.00	0.00	0.00	3,082.38
1 08 00	MANTENIMIENTO REPARACION	131,775.27	31,329.23	163,104.50	72,962.39	48,980.81	0.00	72,962.39	90,142.11
1 08 01	Mantenimiento de Edificios y Locales	36,236.00	58,701.94	94,937.94	21,922.14	16,266.07	0.00	21,922.14	73,015.79
1 08 02	Mantenimiento de Vias de Comuni	2,887.00	-2,887.00	0.00	0.00	0.00	0.00	0.00	0.00
1 08 03	Mantenimiento de Instalaciones y C	5,175.89	-4,910.89	265.00	265.00	0.00	0.00	265.00	0.00
1 08 04	Mantenimiento y Repar. De Maq. Y	8,672.01	14,571.58	23,243.59	22,213.70	21,570.08	0.00	22,213.70	1,029.89
1 08 05	Manten. Y Repar. De Equipo de Tra	7,060.76	-6,950.82	109.94	93.48	63.00	0.00	93.48	16.46
1 08 06	Manten. Y Repar. De Equipo de Con	2,061.75	9,296.95	11,358.70	0.00	0.00	0.00	0.00	11,358.70
1 08 07	Mantenimiento y Repar. De Equipo	10,045.85	-9,504.97	540.89	14.50	14.50	0.00	14.50	526.39
1 08 08	Manten. Y Repar. De Equipo de Con	37,582.05	-8,648.13	28,933.92	27,197.96	9,936.09	0.00	27,197.96	1,735.96
1 08 99	Manten. Y Repar. De Otros equipos	22,053.98	-18,339.44	3,714.54	1,255.61	1,131.07	0.00	1,255.61	2,458.93
1 99 00	SERVICIOS DIVERSOS	168,162.81	-99,832.83	68,329.97	60,785.17	46,716.94	0.00	60,785.17	7,544.80
1 99 99	Otros Servicios No Especificados	168,162.81	-99,832.83	68,329.97	60,785.17	46,716.94	0.00	60,785.17	7,544.80
2 00 00	MATERIALES Y SUMINISTROS	374,781.92	53,655.20	428,437.13	220,948.32	62,365.08	0.00	220,948.32	207,488.80
2 01 00	PRODUCTOS QUIMICOS Y CONEXO	67,079.18	-29,835.25	37,243.93	21,497.35	13,994.74	0.00	21,497.35	15,746.58
2 01 01	Combustibles y Lubricantes	306.48	-15.92	290.56	188.53	137.93	0.00	188.53	102.03
2 01 02	Productos Farmacéuticos y Medicin	4,348.82	-821.52	3,527.30	2,433.94	1,746.77	0.00	2,433.94	1,093.36
2 01 03	Productos veterinarios	52.86	-52.86	0.00	0.00	0.00	0.00	0.00	0.00
2 01 04	Tintas, pinturas y diluyentes	32,671.35	-13,992.40	18,678.95	7,658.44	5,541.14	0.00	7,658.44	11,020.51
2 01 99	Otros Productos Quimicos	29,699.67	-14,952.55	14,747.12	11,216.44	6,568.90	0.00	11,216.44	3,530.68
2 02 00	ALIMENTOS Y PRODUCTOS AGROP	100.00	13,402.11	13,502.11	5,435.47	5,178.67	0.00	5,435.47	8,066.64
2 02 02	Productos agroforestales	100.00	437.80	537.80	537.80	314.74	0.00	537.80	0.00
2 02 03	Alimentos y Bebidas	0.00	12,924.31	12,924.31	4,897.66	4,863.93	0.00	4,897.66	8,026.64
2 02 04	Alimentos Para Animales	0.00	40.00	40.00	0.00	0.00	0.00	0.00	40.00
2 03 00	MATERIALES Y PROD. DE USO EN C	2,675.41	3,440.68	6,116.09	4,994.22	2,916.33	0.00	4,994.22	1,121.87

UNIVERSIDAD NACIONAL
VICERRECTORÍA DE ADMINISTRACIÓN
PROGRAMA DE GESTIÓN FINANCIERA
INFORME DE EJECUCION PRESUPUESTARIA
AL 31 DE DICIEMBRE DE 2022
PROGRAMA VIDA ESTUDIANTIL
(Cifras en miles de colones)

COD.	PARTIDA	PRES. INICIAL	TOT. MODIF. Y PRES.EXTRA.	TOTAL PRESUP.	GIRADO ACUMULADO dic-22	GIRADO SEMESTRAL JULIO A DICIEMBRE	COMPROM.	TOTAL GASTADO	MONTO DISPONIBLE
2 03 01	Materiales y Productos Metálicos	374.69	-48.20	326.49	274.07	108.81	0.00	274.07	52.42
2 03 02	Materiales y productos minerales	579.02	-443.88	135.14	135.14	135.14	0.00	135.14	0.00
2 03 03	Madera y Sus Derivados	112.67	-52.67	60.00	59.37	0.00	0.00	59.37	0.63
2 03 04	Materiales y Prod. Elect. Telef. Y de	768.43	2,459.69	3,228.13	2,249.44	2,134.89	0.00	2,249.44	978.69
2 03 06	materiales y Productos de Plástico	400.00	378.12	778.12	770.10	366.13	0.00	770.10	8.02
2 03 99	Otros Mater. Y Prod de Uso en la Co	440.60	1,147.61	1,588.21	1,506.09	171.35	0.00	1,506.09	82.12
2 04 00	HERRAMIENTAS, REPUESTOS Y AC	54,526.67	-19,278.71	35,247.97	28,232.68	20,652.05	0.00	28,232.68	7,015.29
2 04 01	Herramientas e Instrumentos	18,839.44	-13,173.88	5,665.56	4,845.01	4,558.30	0.00	4,845.01	820.54
2 04 02	Repuestos y Accesorios	35,687.23	-6,104.82	29,582.41	23,387.67	16,093.76	0.00	23,387.67	6,194.74
2 99 00	UTILES, MATERIALES Y SUMINISTR	250,400.66	85,926.37	336,327.03	160,788.61	19,623.29	0.00	160,788.61	175,538.42
2 99 01	Utiles y Materiales de Oficina y Cóm	27,472.32	-3,456.71	24,015.61	16,318.93	11,205.87	0.00	16,318.93	7,696.68
2 99 02	Utiles y Materiales Médicos, Hospit	7,649.82	4,877.93	12,527.75	8,598.92	3,545.75	0.00	8,598.92	3,928.83
2 99 03	Productos de Papel, Cartón e Impre	49,742.43	20,351.71	70,094.14	39,522.82	21,135.93	0.00	39,522.82	30,571.31
2 99 04	Textiles y Vestuarios	21,683.11	70,726.18	92,409.28	23,379.80	12,408.56	0.00	23,379.80	69,029.48
2 99 05	Utiles y Materiales de Limpieza	39,821.98	-7,077.41	32,744.57	19,518.30	11,640.53	0.00	19,518.30	13,226.27
2 99 06	Utiles y Materiales de resguardo y s	4,722.62	13,583.77	18,306.39	17,159.13	159.91	0.00	17,159.13	1,147.27
2 99 07	Utiles y Materiales de Cocina y Cor	1,849.61	1,855.91	3,705.53	2,142.04	1,723.73	0.00	2,142.04	1,563.49
2 99 99	Otros Utiles, Materiales y Suminstr	97,458.77	-14,935.01	82,523.76	34,148.67	-42,196.98	0.00	34,148.67	48,375.09
5 00 00	BIENES DURADEROS	1,081,842.71	1,112,116.70	2,193,959.41	548,524.80	246,534.09	0.00	548,524.80	1,645,434.61
5 01 00	MAQUINARIA, EQUIPO Y MOBILIA	856,312.20	216,571.11	1,072,883.31	348,425.94	155,956.17	0.00	348,425.94	724,457.38
5 01 01	Maquinaria y Equipo para la Produc	88,235.01	-42,805.47	45,429.54	31,154.35	29,985.73	0.00	31,154.35	14,275.19
5 01 02	Equipo de Transporte	15,144.03	9,981.19	25,125.22	0.00	0.00	0.00	0.00	25,125.22
5 01 03	Equipo de Comunicación	44,951.51	11,114.38	56,065.89	20,232.47	3,194.46	0.00	20,232.47	35,833.42
5 01 04	Equipo y Mobiliario de Oficina	55,630.88	48,459.47	104,090.35	22,306.70	8,898.26	0.00	22,306.70	81,783.65
5 01 05	Equipo y Programas de Cómputo	178,962.83	206,886.65	385,849.48	103,663.69	11,671.01	0.00	103,663.69	282,185.79
5 01 06	Equipo Sanitario de Laboratorio e Ir	206,531.98	-29,351.92	177,180.05	25,028.39	9,035.18	0.00	25,028.39	152,151.66
5 01 07	Equipo y Mobil. Educac., Deportivo	196,681.92	15,360.86	212,042.78	124,851.81	92,549.00	0.00	124,851.81	87,190.98
5 01 99	Maquinaria y Equipo Diverso	70,174.04	-3,074.05	67,100.00	21,188.53	622.52	0.00	21,188.53	45,911.46
5 02 00	CONSTRUCCIONES, ADICIONES Y M	157,130.31	764,142.33	921,272.64	7,878.76	0.00	0.00	7,878.76	913,393.88
5 02 01	Edificios	153,335.35	767,937.29	921,272.64	7,878.76	0.00	0.00	7,878.76	913,393.88
5 02 07	Instalaciones	1,456.37	-1,456.37	0.00	0.00	0.00	0.00	0.00	0.00
5 02 99	Otras Construc., Adiciones y Mejora	2,338.59	-2,338.59	0.00	0.00	0.00	0.00	0.00	0.00
5 99 00	BIENES DURADEROS DIVERSOS	68,400.21	131,403.26	199,803.46	192,220.11	90,577.92	0.00	192,220.11	7,583.35
5 99 03	Bienes Intangibles	68,400.21	131,403.26	199,803.46	192,220.11	90,577.92	0.00	192,220.11	7,583.35
6 00 00	TRANSFERENCIAS CORRIENTES	11,552,483.17	332,820.56	11,885,303.72	11,739,730.47	7,112,427.25	0.00	11,739,730.47	145,573.25
6 01 00	TRANSFERENCIAS CORRIENTES AL	83,877.48	301.02	84,178.50	79,877.48	0.00	0.00	79,877.48	4,301.02
6 01 03	Transferencias corrientes a instituci	83,877.48	301.02	84,178.50	79,877.48	0.00	0.00	79,877.48	4,301.02
6 02 00	TRANSFERENCIAS CORRIENTES AL	11,327,408.82	330,748.30	11,658,157.12	11,520,436.41	7,047,881.62	0.00	11,520,436.41	137,720.72
6 02 01	Becas a funcionarios	236,600.00	-10,000.00	226,600.00	225,139.87	130,702.29	0.00	225,139.87	1,460.13
6 02 02	Becas a terceras personas	10,973,788.64	299,788.30	11,273,576.94	11,160,499.13	6,831,594.72	0.00	11,160,499.13	113,077.81
6 02 03	Ayudas a funcionarios	103,000.00	9,000.00	112,000.00	98,937.40	70,364.61	0.00	98,937.40	13,062.60
6 02 99	Otras transferencias a personas	14,020.18	31,960.00	45,980.18	35,860.00	15,220.00	0.00	35,860.00	10,120.18

UNIVERSIDAD NACIONAL
VICERRECTORÍA DE ADMINISTRACIÓN
PROGRAMA DE GESTIÓN FINANCIERA
INFORME DE EJECUCION PRESUPUESTARIA
AL 31 DE DICIEMBRE DE 2022
PROGRAMA VIDA ESTUDIANTIL
(Cifras en miles de colones)

COD.	PARTIDA	PRES. INICIAL	TOT. MODIF. Y PRES.EXTRA.	TOTAL PRESUP.	GIRADO ACUMULADO dic-22	GIRADO SEMESTRAL JULIO A DICIEMBRE	COMPROM.	TOTAL GASTADO	MONTO DISPONIBLE
6 03 00	PRESTACIONES	0.00	1,180.82	1,180.82	0.00	0.00	0.00	0.00	1,180.82
6 03 01	Prestaciones legales	0.00	1,180.82	1,180.82	0.00	0.00	0.00	0.00	1,180.82
6 04 00	TRANSFERENCIAS CORRIENTES A	141,196.87	590.41	141,787.28	139,416.58	64,545.63	0.00	139,416.58	2,370.69
6 04 01	Transferencias Corrientes a Asociac	141,196.87	590.41	141,787.28	139,416.58	64,545.63	0.00	139,416.58	2,370.69
9 00 00	CUENTAS ESPECIALES	470,000.00	-470,000.00	0.00	0.00	0.00	0.00	0.00	0.00
9 02 00	SUMAS SIN ASIGNACION PRESUPU	470,000.00	-470,000.00	0.00	0.00	0.00	0.00	0.00	0.00
9 02 01	Sumas Libres Sin Asignación Presup	470,000.00	-470,000.00	0.00	0.00	0.00	0.00	0.00	0.00
TOTAL EGRESOS		22,131,369.50	1,086,555.22	23,217,924.72	20,514,437.02	11,494,798.86	0.00	20,514,437.02	2,703,487.70

Anexos

Anexo 1

Conformación y consolidado por objeto de gasto

UNIVERSIDAD NACIONAL
VICERRECTORÍA DE ADMINISTRACIÓN
PROGRAMA DE GESTIÓN FINANCIERA
INFORME DE EJECUCION PRESUPUESTARIA
AL 31 DE DICIEMBRE DE 2022

INTEGRADO
(Cifras en miles de colones)

COD.	PARTIDA	PRES. INICIAL	TOT. MODIF. Y PRES. EXTRA.	TOTAL PRESUP.	GIRADO ACUMULADO dic-22	GIRADO SEMESTRAL JULIO A DICIEMBRE	TOTAL GASTADO	MONTO DISPONIBLE
0 00 00	REMUNERACIONES	90,102,116.58	-190,331.76	89,911,784.82	85,608,279.97	42,151,216.40	85,608,279.97	4,303,504.85
0 01 00	REMUNERACIONES BASICAS	34,656,531.77	-621,897.67	34,034,634.11	32,932,545.06	16,742,228.85	32,932,545.06	1,102,089.04
0 01 01	Sueldos para Cargos Fijos	33,475,293.28	-597,898.39	32,877,394.89	31,942,127.86	16,223,596.78	31,942,127.86	935,267.03
0 01 03	Servicios Especiales	1,044,946.32	-56,999.28	987,947.04	825,274.84	434,441.74	825,274.84	162,672.20
0 01 05	Suplencias	136,292.17	33,000.00	169,292.17	165,142.36	84,190.34	165,142.36	4,149.81
0 02 00	REMUNERACIONES EVENTUALES	1,331,147.44	5,031.42	1,336,178.86	1,193,110.96	543,190.46	1,193,110.96	143,067.90
0 02 01	Tiempo Extraordinario	650,000.00	0.00	650,000.00	591,015.49	231,642.96	591,015.49	58,984.51
0 02 02	Recargo de Funciones	481,115.08	14,000.00	495,115.08	474,542.70	249,946.94	474,542.70	20,572.38
0 02 03	Disponibilidad Laboral	111,818.95	2,200.00	114,018.95	71,868.48	31,937.77	71,868.48	42,150.47
0 02 04	Compensación Vacaciones	5,000.00	0.00	5,000.00	2,750.00	-1,522.10	2,750.00	2,250.00
0 02 05	Dietas	83,213.41	-11,168.58	72,044.83	52,934.29	31,184.89	52,934.29	19,110.54
0 03 00	INCENTIVOS SALARIALES	37,481,512.46	316,902.80	37,798,415.27	35,601,457.14	17,501,982.86	35,601,457.14	2,196,958.13
0 03 01	Retribución por Años Servidos	18,721,443.98	105,656.47	18,827,100.46	17,957,420.66	8,951,999.49	17,957,420.66	869,679.80
0 03 02	Restricc. Al Ejerc. Liberal de la Profesión	4,883,067.65	-3,038.45	4,880,029.20	4,518,491.67	2,237,322.73	4,518,491.67	361,537.53
0 03 03	Décimo Tercer Mes	5,654,487.13	13,685.30	5,668,172.44	5,370,569.09	4,981,691.09	5,370,569.09	297,603.35
0 03 04	Salario Escolar	5,219,535.43	13,076.11	5,232,611.54	5,007,397.08	10,285.97	5,007,397.08	225,214.46
0 03 99	Otros Incentivos Salariales	3,002,978.27	187,523.36	3,190,501.64	2,747,578.64	1,320,683.58	2,747,578.64	442,922.99
0 04 00	CONTRIB. PAT. A L DESARROLLO Y SEG. S	6,615,624.56	16,134.41	6,631,758.97	6,253,947.45	2,905,480.78	6,253,947.45	377,811.51
0 04 01	Contr. Patron. A Seguro de la Salud CCSS	6,276,352.15	15,313.80	6,291,665.94	5,934,294.90	2,757,521.04	5,934,294.90	357,371.04
0 04 05	Contr. Patron. A Banco Pop. Y Desar. Con	339,272.41	820.61	340,093.02	319,652.55	147,959.74	319,652.55	20,440.47
0 05 00	CONTRIB. PAT. Fds. Pensiones y Otros de	9,932,300.35	93,497.28	10,025,797.63	9,566,456.49	4,431,996.64	9,566,456.49	459,341.13
0 05 01	Contr. Patron. A Seguro de Pensiones CCS	1,667,202.19	-2,077.30	1,665,124.89	1,530,576.96	708,339.11	1,530,576.96	134,547.93
0 05 02	Aporte Patron. A Reg. Oblig. Pens. Compl	2,034,356.84	5,658.73	2,040,015.57	1,917,165.37	886,668.24	1,917,165.37	122,850.20
0 05 03	Aporte Patron. A Fondo de Capital. Labor	1,019,207.42	1,753.85	1,020,961.27	962,051.56	445,901.13	962,051.56	58,909.71
0 05 04	Contrib. Patron. Otros Fondos Amist. Ente	2,171,859.94	26,014.30	2,197,874.24	2,152,337.53	1,005,060.65	2,152,337.53	45,536.71
0 05 05	Fdos adm entes privados	3,039,673.95	62,147.71	3,101,821.66	3,004,325.07	1,386,027.50	3,004,325.07	97,496.58
0 99 00	OTRAS REMUNERACIONES	85,000.00	0.00	85,000.00	60,762.86	26,336.80	60,762.86	24,237.14
0 99 99	Otras Remuneraciones	85,000.00	0.00	85,000.00	60,762.86	26,336.80	60,762.86	24,237.14
1 00 00	SERVICIOS	10,753,558.23	-340,360.18	10,413,198.05	6,369,525.52	3,520,674.40	6,369,525.52	4,043,672.53
1 01 00	ALQUILERES	140,640.82	764.60	141,405.42	86,296.36	38,364.07	86,296.36	55,109.06
1 01 01	Alquiler de Edificios Locales y Terrenos	98,443.32	284.72	98,728.04	60,933.57	20,976.29	60,933.57	37,794.48
1 01 02	Alquiler de Maquinaria, Equipo y Mobilia	3,580.00	-659.24	2,920.76	2,427.99	2,360.19	2,427.99	492.77
1 01 03	Alquiler de Equipo de Cómputo	10,175.00	-2,908.35	7,266.65	9.58	0.00	9.58	7,257.07
1 01 04	Alquiler y Derechos Para Telecomunicaci	21,172.50	-2,789.72	18,382.78	16,400.00	9,293.70	16,400.00	1,982.78
1 01 99	Otros Alquileres	7,270.00	6,837.18	14,107.18	6,525.22	5,733.89	6,525.22	7,581.96

UNIVERSIDAD NACIONAL
VICERRECTORÍA DE ADMINISTRACIÓN
PROGRAMA DE GESTIÓN FINANCIERA
INFORME DE EJECUCION PRESUPUESTARIA
AL 31 DE DICIEMBRE DE 2022

INTEGRADO
(Cifras en miles de colones)

COD.	PARTIDA	PRES. INICIAL	TOT. MODIF. Y PRES.EXTRA.	TOTAL PRESUP.	GIRADO ACUMULADO dic-22	GIRADO SEMESTRAL JULIO A DICIEMBRE	TOTAL GASTADO	MONTO DISPONIBLE
1 02 00	SERVICIOS BASICOS	1,754,902.56	57,176.64	1,812,079.20	1,747,601.08	857,709.98	1,747,601.08	64,478.12
1 02 01	Servicio de Agua y Alcantarillados	303,689.12	-24,317.39	279,371.73	277,694.36	143,997.54	277,694.36	1,677.37
1 02 02	Servicio de Energía Eléctrica	532,757.17	136,364.86	669,122.03	663,724.34	337,406.35	663,724.34	5,397.69
1 02 03	Servicio de Correo	21,847.16	-9,679.80	12,167.36	11,775.03	797.75	11,775.03	392.32
1 02 04	Servicio de Telecomunicaciones	865,809.66	-46,566.64	819,243.02	772,055.93	374,468.44	772,055.93	47,187.08
1 02 99	Otros Servicios Básicos	30,799.46	1,375.61	32,175.06	22,351.41	1,039.90	22,351.41	9,823.65
1 03 00	SERVICIOS COMERCIALES Y FINANCIERO	928,846.57	-348,235.10	580,611.47	365,264.92	236,726.01	365,264.92	215,346.55
1 03 01	Información	131,645.28	-50,670.89	80,974.39	80,294.83	49,186.71	80,294.83	679.56
1 03 02	Publicidad y propaganda	11,939.85	-407.94	11,531.91	5,536.92	3,035.36	5,536.92	5,994.99
1 03 03	Impresión, Encuadernación y Otros	170,502.26	-47,088.71	123,413.56	91,933.99	45,475.46	91,933.99	31,479.56
1 03 04	Transporte de Bienes	9,099.87	3,088.54	12,188.41	8,445.36	2,001.13	8,445.36	3,743.05
1 03 05	Transportes Aduaneros	22,352.50	4,953.50	27,306.00	5,338.45	2,682.84	5,338.45	21,967.55
1 03 06	Comis. Y Gastos por Serv. Financ. Y Come	60,000.00	-15,979.60	44,020.40	43,721.07	16,786.69	43,721.07	299.34
1 03 07	Servs de Transport. Elect. De Informac.	523,306.81	-242,130.01	281,176.80	129,994.29	117,557.82	129,994.29	151,182.51
1 04 00	SERVICIOS DE GESTION Y APOYO	1,426,378.48	38,091.80	1,464,470.28	739,847.19	419,599.51	739,847.19	724,623.09
1 04 01	Servicios Médicos y de Laboratorio	70,822.84	-7,121.02	63,701.81	26,929.13	15,769.30	26,929.13	36,772.68
1 04 02	Servicios Jurídicos	6,928.40	1,322.58	8,250.98	1,260.57	1,260.57	1,260.57	6,990.41
1 04 03	Servicios de Ingeniería	75,552.50	-15,382.03	60,170.47	8,483.89	2,174.34	8,483.89	51,686.59
1 04 04	Servicios en Ciencias Económicas y Social	75,994.84	-13,410.48	62,584.36	32,796.66	22,708.48	32,796.66	29,787.70
1 04 05	Serv. De desarrollo de Sist. Informáticos	96,497.50	79,026.69	175,524.19	82,985.90	27,976.17	82,985.90	92,538.29
1 04 06	Servicios Generales	754,932.70	74,213.55	829,146.25	431,222.71	241,746.70	431,222.71	397,923.54
1 04 99	Otros Servicios de Gestión y Apoyo	345,649.70	-80,557.48	265,092.22	156,168.33	107,963.96	156,168.33	108,923.88
1 05 00	GASTOS DE VIAJE Y TRANSPORTE	637,753.56	-27,406.91	610,346.64	444,583.25	306,302.95	444,583.25	165,763.40
1 05 01	Transporte Dentro del País	129,462.13	-71,834.93	57,627.20	45,490.31	44,179.41	45,490.31	12,136.89
1 05 02	Viaticos Dentro del País	373,983.09	-38,224.36	335,758.72	256,973.29	146,306.61	256,973.29	78,785.44
1 05 03	Transporte en el Exterior	63,268.30	35,377.73	98,646.03	58,569.34	46,943.31	58,569.34	40,076.69
1 05 04	Viaticos en el Exterior	71,040.04	47,274.65	118,314.70	83,550.31	68,873.62	83,550.31	34,764.39
1 06 00	SEGUROS, REASEGUROS Y OTRAS OBLIG	486,587.45	-58,915.68	427,671.77	383,006.79	99,926.75	383,006.79	44,664.98
1 06 01	Seguros	486,587.45	-58,915.68	427,671.77	383,006.79	99,926.75	383,006.79	44,664.98
1 07 00	CAPACITACIÓN Y PROTOCOLO	752,842.10	10,068.83	762,910.93	634,793.74	493,943.37	634,793.74	128,117.19
1 07 01	Actividades de Capacitación	455,882.40	24,519.29	480,401.68	387,518.15	309,704.95	387,518.15	92,883.54
1 07 02	Actividades Protocolarias y Sociales	293,877.33	-14,450.46	279,426.87	247,275.59	184,238.42	247,275.59	32,151.28
1 07 03	Gastos de Representación Institucional	3,082.38	0.00	3,082.38	0.00	0.00	0.00	3,082.38
1 08 00	MANTENIMIENTO REPARACION	3,076,019.26	284,548.64	3,360,567.90	1,605,894.08	849,132.57	1,605,894.08	1,754,673.82
1 08 01	Mantenimiento de Edificios y Locales	1,291,750.44	-205,792.49	1,085,957.95	299,251.44	158,533.59	299,251.44	786,706.51
1 08 02	Mantenimiento de Vías de Comunicación	37915	72341.77	110256.77	0	0	0	110256.77

UNIVERSIDAD NACIONAL
VICERRECTORÍA DE ADMINISTRACIÓN
PROGRAMA DE GESTIÓN FINANCIERA
INFORME DE EJECUCION PRESUPUESTARIA
AL 31 DE DICIEMBRE DE 2022

INTEGRADO
(Cifras en miles de colones)

COD.	PARTIDA	PRES. INICIAL	TOT. MODIF. Y PRES.EXTRA.	TOTAL PRESUP.	GIRADO ACUMULADO dic-22	GIRADO SEMESTRAL JULIO A DICIEMBRE	TOTAL GASTADO	MONTO DISPONIBLE
1 08 03	Mantenimiento de Instalaciones y Otras	248,638.83	6,637.46	255,276.29	121,192.72	88,872.90	121,192.72	134,083.56
1 08 04	Mantenimiento y Repar. De Maq. Y Equip	80,822.11	100,034.34	180,856.45	92,709.47	68,704.00	92,709.47	88,146.98
1 08 05	Manten. Y Repar. De Equipo de Transpor	351,358.08	-8,827.73	342,530.35	202,576.09	106,822.58	202,576.09	139,954.27
1 08 06	Manten. Y Repar. De Equipo de Comunica	6,713.69	17,114.95	23,828.63	4,448.19	3,022.97	4,448.19	19,380.44
1 08 07	Mantenimiento y Repar. De Equipo y Mo	79,733.80	126,162.50	205,896.30	122,764.86	66,568.92	122,764.86	83,131.44
1 08 08	Manten. Y Repar. De Equipo de Comp. Y S	661,431.47	96,911.93	758,343.40	582,533.03	283,748.84	582,533.03	175,810.37
1 08 99	Manten. Y Repar. De Otros equipos.	317,655.83	79,965.92	397,621.76	180,418.27	72,858.79	180,418.27	217,203.48
1 09 00	IMPUESTOS	0.00	69,450.17	69,450.17	68,557.58	3,247.41	68,557.58	892.59
1 09 99	Otros impuestos	0.00	69,450.17	69,450.17	68,557.58	3,247.41	68,557.58	892.59
1 99 00	SERVICIOS DIVERSOS	1,549,587.43	-365,903.16	1,183,684.27	293,680.53	215,721.77	293,680.53	890,003.74
1 99 01	Servicio de Regulación	0.00	177.68	177.68	177.68	177.68	177.68	0.00
1 99 02	Intereses Moratorios y Multas	2,700.00	26,510.00	29,210.00	28,199.10	14,113.69	28,199.10	1,010.90
1 99 99	Otros Servicios No Especificados	1,546,887.43	-392,590.84	1,154,296.59	265,303.75	201,430.41	265,303.75	888,992.83
2 00 00	MATERIALES Y SUMINISTROS	3,645,902.85	368,518.67	4,014,421.52	1,574,256.89	630,321.74	1,574,256.89	2,440,164.64
2 01 00	PRODUCTOS QUIMICOS Y CONEXOS	533,174.77	-17,010.23	516,164.54	390,583.13	207,345.20	390,583.13	125,581.41
2 01 01	Combustibles y Lubricantes	164,956.86	66,079.95	231,036.80	229,457.02	128,217.97	229,457.02	1,579.78
2 01 02	Productos Farmacéuticos y Medicinales	17,409.21	594.52	18,003.73	11,327.19	5,587.46	11,327.19	6,676.54
2 01 03	Productos veterinarios	1,124.80	132.88	1,257.68	845.14	730.82	845.14	412.54
2 01 04	Tintas, pinturas y diluyentes	204,512.08	-96,729.70	107,782.38	66,712.08	39,673.15	66,712.08	41,070.30
2 01 99	Otros Productos Quimicos	145,171.83	12,912.12	158,083.94	82,241.70	33,135.80	82,241.70	75,842.25
2 02 00	ALIMENTOS Y PRODUCTOS AGROPECUA	5,845.00	24,525.43	30,370.43	14,334.49	11,712.05	14,334.49	16,035.95
2 02 01	Productos Pecuarios y Otras Especies	150.00	2,513.88	2,663.88	2,631.88	2,410.75	2,631.88	32.00
2 02 02	Productos agroforestales	2,775.00	848.12	3,623.12	3,374.87	2,332.46	3,374.87	248.25
2 02 03	Alimentos y Bebidas	0.00	13,234.99	13,234.99	4,967.02	4,933.23	4,967.02	8,267.97
2 02 04	Alimentos Para Animales	2,920.00	7,928.45	10,848.45	3,360.71	2,035.62	3,360.71	7,487.74
2 03 00	MATERIALES Y PROD. DE USO EN CONST	303,083.54	503,237.94	806,321.48	253,836.83	126,452.65	253,836.83	552,484.65
2 03 01	Materiales y Productos Metálicos	11,662.14	55,508.96	67,171.10	40,582.72	32,745.59	40,582.72	26,588.38
2 03 02	Materiales y productos minerales	8,208.09	31,967.85	40,175.95	32,435.03	14,938.97	32,435.03	7,740.92
2 03 03	Madera y Sus Derivados	7,457.22	3,187.12	10,644.34	6,379.15	3,634.94	6,379.15	4,265.19
2 03 04	Materiales y Prod. Elect. Telef. Y de Cóm	209,814.24	332,137.60	541,951.84	135,840.75	51,927.75	135,840.75	406,111.09
2 03 05	Materiales y Productos de Vidrio	6,121.62	-1,653.22	4,468.41	498.73	377.42	498.73	3,969.68
2 03 06	materiales y Productos de Plástico	4,605.93	14,709.86	19,315.79	14,479.41	4,396.48	14,479.41	4,836.38
2 03 99	Otros Mater. Y Prod de Uso en la Constru	55,214.30	67,379.76	122,594.06	23,621.05	18,431.51	23,621.05	98,973.01
2 04 00	HERRAMIENTAS, REPUESTOS Y ACCESORI	404,424.35	33,173.81	437,598.16	263,882.39	130,544.19	263,882.39	173,715.77
2 04 01	Herramientas e Instrumentos	151,438.89	5,414.13	156,853.02	88,702.53	43,598.66	88,702.53	68,150.49
2 04 02	Repuestos y Accesorios	252,985.46	27,759.68	280,745.14	175,179.85	86,945.53	175,179.85	105,565.28

UNIVERSIDAD NACIONAL
VICERRECTORÍA DE ADMINISTRACIÓN
PROGRAMA DE GESTIÓN FINANCIERA
INFORME DE EJECUCION PRESUPUESTARIA
AL 31 DE DICIEMBRE DE 2022
INTEGRADO
(Cifras en miles de colones)

COD.	PARTIDA	PRES. INICIAL	TOT. MODIF. Y PRES.EXTRA.	TOTAL PRESUP.	GIRADO ACUMULADO dic-22	GIRADO SEMESTRAL JULIO A DICIEMBRE	TOTAL GASTADO	MONTO DISPONIBLE
2 05 00	BIENES PARA LA PRODUC Y COMERCIAL	0.00	114.65	114.65	2.97	2.97	2.97	111.67
2 05 02	Productos terminados	0.00	40.00	40.00	0.00	0.00	0.00	40.00
2 99 00	UTILES, MATERIALES Y SUMINISTROS DI	2,399,375.19	-175,522.93	2,223,852.26	651,617.07	154,264.67	651,617.07	1,572,235.19
2 99 01	Utiles y Materiales de Oficina y Cómputo	145,253.31	-28,491.20	116,762.11	83,148.70	54,620.51	83,148.70	33,613.40
2 99 02	Utiles y Materiales Médicos, Hospitalario	48,453.96	9,885.54	58,339.50	26,082.83	13,094.25	26,082.83	32,256.67
2 99 03	Productos de Papel, Cartón e Impresos	136,290.58	-26,357.84	109,932.74	57,006.82	29,335.40	57,006.82	52,925.91
2 99 04	Textiles y Vestuarios	206,717.10	74,065.69	280,782.79	131,505.21	90,724.84	131,505.21	149,277.57
2 99 05	Utiles y Materiales de Limpieza	229,558.55	11,063.04	240,621.59	145,121.16	74,476.60	145,121.16	95,500.43
2 99 06	Utiles y Materiales de resguardo y segurid	55,269.11	34,340.89	89,610.00	81,334.41	50,157.40	81,334.41	8,275.59
2 99 07	Utiles y Materiales de Cocina y Comedor	15,603.16	36.46	15,639.63	11,268.60	8,948.99	11,268.60	4,371.03
2 99 99	Otros Utiles, Materiales y Suministros Div	1,562,229.41	-250,065.50	1,312,163.91	116,149.34	-167,093.32	116,149.34	1,196,014.58
3 00 00	INTERESES Y COMISIONES	0.00	30,999.23	30,999.23	29,299.23	340.00	29,299.23	1,700.00
3 04 00	COMISIONES Y OTROS GASTOS	0.00	30,999.23	30,999.23	29,299.23	340.00	29,299.23	1,700.00
3 04 01	Comisiones y otros gastos sobre titulos v	0.00	26,026.19	26,026.19	24,326.19	340.00	24,326.19	1,700.00
3 04 05	Diferencias por tipo de cambio	0.00	4,973.05	4,973.05	4,973.05	0.00	4,973.05	0.00
5 00 00	BIENES DURADEROS	21,815,282.97	4,691,384.76	26,506,667.73	7,380,385.18	1,952,138.59	7,380,385.18	19,126,282.55
5 01 00	MAQUINARIA, EQUIPO Y MOBILIARIO	9,584,310.46	2,135,357.56	11,719,668.01	3,677,632.81	1,057,737.97	3,677,632.81	8,042,035.20
5 01 01	Maquinaria y Equipo para la Producción	947,853.68	-371,115.01	576,738.67	183,801.17	79,398.34	183,801.17	392,937.50
5 01 02	Equipo de Transporte	445,503.75	-123,324.32	322,179.43	19,528.36	668.64	19,528.36	302,651.08
5 01 03	Equipo de Comunicación	614,579.65	534,121.29	1,148,700.94	218,077.74	55,895.62	218,077.74	930,623.20
5 01 04	Equipo y Mobiliario de Oficina	1,748,124.08	-8,066.70	1,740,057.38	338,554.36	38,346.83	338,554.36	1,401,503.02
5 01 05	Equipo y Programas de Cómputo	1,779,773.29	981,462.66	2,761,235.95	927,726.59	141,448.78	927,726.59	1,833,509.36
5 01 06	Equipo Sanitario de Laboratorio e Investi	2,739,255.49	643,740.07	3,382,995.55	1,533,759.72	569,545.34	1,533,759.72	1,849,235.84
5 01 07	Equipo y Mobil. Educac., Deportivo y Rec	646,187.45	-13,079.77	633,107.68	226,239.68	122,142.54	226,239.68	406,868.01
5 01 99	Maquinaria y Equipo Diverso	663,033.06	491,619.34	1,154,652.41	229,945.20	50,291.88	229,945.20	924,707.21
5 02 00	CONSTRUCCIONES, ADICIONES Y MEJOR	12,013,645.22	1,925,761.02	13,939,406.24	3,315,459.10	745,540.18	3,315,459.10	10,623,947.14
5 02 01	Edificios	11,656,029.51	1,966,746.33	13,622,775.84	3,109,251.54	626,988.77	3,109,251.54	10,513,524.30
5 02 02	Vías de Comunicación Terrestre	0.00	140.95	140.95	0.00	0.00	0.00	140.95
5 02 07	Instalaciones	139,280.57	-96,732.52	42,548.05	42,548.05	903.06	42,548.05	0.00
5 02 99	Otras Construc., Adiciones y Mejoras	218,335.15	55,606.26	273,941.41	163,659.52	117,648.36	163,659.52	110,281.89
5 99 00	BIENES DURADEROS DIVERSOS	217,327.29	244,566.38	461,893.67	387,293.26	148,860.43	387,293.26	74,600.41
5 99 01	Semovientes	50.00	0.00	50.00	0.00	0.00	0.00	50.00
5 99 03	Bienes Intangibles	217,277.29	244,566.38	461,843.67	387,293.26	148,860.43	387,293.26	74,550.41
6 00 00	TRANSFERENCIAS CORRIENTES	14,805,713.56	566,596.58	15,372,310.14	14,503,769.81	8,537,477.25	14,503,769.81	868,540.34

UNIVERSIDAD NACIONAL
VICERRECTORÍA DE ADMINISTRACIÓN
PROGRAMA DE GESTIÓN FINANCIERA
INFORME DE EJECUCION PRESUPUESTARIA
AL 31 DE DICIEMBRE DE 2022
INTEGRADO
(Cifras en miles de colones)

COD.	PARTIDA	PRES. INICIAL	TOT. MODIF. Y PRES.EXTRA.	TOTAL PRESUP.	GIRADO ACUMULADO dic-22	GIRADO SEMESTRAL JULIO A DICIEMBRE	TOTAL GASTADO	MONTO DISPONIBLE
6 01 00	TRANSFERENCIAS CORRIENTES AL	98,877.48	-948.98	97,928.50	90,833.68	1,074.06	90,833.68	7,094.82
6 01 03	Transferencias corrientes a instituciones	98,877.48	-948.98	97,928.50	90,833.68	1,074.06	90,833.68	7,094.82
6 02 00	TRANSFERENCIAS CORRIENTES AL	11,688,370.38	372,682.02	12,061,052.41	11,864,955.65	7,274,148.11	11,864,955.65	196,096.76
6 02 01	Becas a funcionarios	262,200.00	23,560.00	285,760.00	278,490.66	164,238.04	278,490.66	7,269.34
6 02 02	Becas a terceras personas	11,290,084.82	307,788.66	11,597,873.48	11,438,504.36	7,017,391.12	11,438,504.36	159,369.12
6 02 03	Ayudas a funcionarios	104,500.00	9,373.37	113,873.37	99,810.77	70,737.98	99,810.77	14,062.60
6 02 99	Otras transferencias a personas	31,585.56	31,960.00	63,545.56	48,149.86	21,780.98	48,149.86	15,395.70
6 03 00	PRESTACIONES	941,068.14	13,929.37	954,997.51	663,592.61	290,659.43	663,592.61	291,404.90
6 03 01	Prestaciones legales	941,068.14	13,929.37	954,997.51	663,592.61	290,659.43	663,592.61	291,404.90
6 04 00	TRANFERENCIAS CORRIENTES A	1,926,809.29	166,163.08	2,092,972.37	1,820,369.11	927,074.65	1,820,369.11	272,603.26
6 04 01	Transferencias Corrientes a Asociaciones	1,696,287.07	4,163.08	1,700,450.15	1,620,910.71	749,470.67	1,620,910.71	79,539.43
6 04 02	Transferencias Corrientes a Fundaciones	200,000.00	162,000.00	362,000.00	169,243.52	161,450.22	169,243.52	192,756.48
6 04 04	transf. Corr. A Otras Entidades Sin Fines L	30,522.22	0.00	30,522.22	30,214.88	16,153.77	30,214.88	307.34
6 06 00	OTRAS TRANSFER. CORRIENTES AL SECT	100,000.00	0.00	100,000.00	35,750.78	35,318.63	35,750.78	64,249.22
6 06 01	Indemnizaciones	100,000.00	0.00	100,000.00	35,750.78	35,318.63	35,750.78	64,249.22
6 07 00	TRANSFER. CORRIENTES AL SECTOR EXT	50,588.27	14,771.09	65,359.36	28,267.98	9,202.35	28,267.98	37,091.37
6 07 01	Transfer. Corrientes Organismos Internad	25,574.62	21,071.09	46,645.71	28,267.98	9,202.35	28,267.98	18,377.73
6 07 02	Otras Transferencias Corrientes al Sector	25,013.65	-6,300.00	18,713.65	0.00	0.00	0.00	18,713.65
9 00 00	CUENTAS ESPECIALES	10,085,091.58	-2,415,123.40	7,669,968.18	0.00	0.00	0.00	7,669,968.18
9 02 00	SUMAS SIN ASIGNACION PRESUPUESTA	10,085,091.58	-2,415,123.40	7,669,968.18	0.00	0.00	0.00	7,669,968.18
9 02 01	Sumas Libres Sin Asignación Presupuesta	10,085,091.58	-2,415,123.40	7,669,968.18	0.00	0.00	0.00	7,669,968.18
TOTAL EGRESOS		151,207,665.77	2,711,683.90	153,919,349.68	115,465,516.60	56,792,168.37	115,465,516.60	38,453,833.08

Anexo 2

Gastos por clasificación económica

UNIVERSIDAD NACIONAL
PROGRAMA DE GESTIÓN FINANCIERA
INFORME DE EJECUCIÓN A DICIEMBRE 2022
CLASIFICACIÓN ECONOMICA
(Cifras en colones corrientes)

DESCRIPCIÓN	I SEMESTRE 2022				II SEMESTRE 2022				AÑO 2022			
	INTEGRADO	ACADEMICO	VIDA UNIVERSITARIA	ADMINISTRATIVO	INTEGRADO	ACADEMICO	VIDA UNIVERSITARIA	ADMINISTRATIVO	INTEGRADO	ACADEMICO	VIDA UNIVERSITARIA	ADMINISTRATIVO
1. GASTOS CORRIENTES	52,455,793,449.85	32,379,967,231.77	8,717,647,446.65	11,358,178,771.43	54,090,217,213.38	32,009,687,562.49	11,248,264,765.75	10,832,264,885.14	106,546,010,663.23	64,389,654,794.26	19,965,912,212.40	22,190,443,656.57
1.1 Gasto de Consumo	46,419,217,670.13	31,616,829,083.49	4,090,344,228.49	10,712,044,358.15	45,549,492,553.07	31,097,556,609.49	4,135,837,511.35	10,316,098,432.23	91,968,710,223.20	62,714,385,692.98	8,226,181,739.84	21,028,142,790.38
1.1.1 Remuneraciones	42,667,755,389.56	30,668,352,677.55	3,730,098,395.30	8,269,304,316.71	41,401,403,824.71	30,010,213,129.64	3,585,025,830.87	7,806,164,864.20	84,069,159,214.27	60,678,565,807.19	7,315,124,226.17	16,075,469,180.91
1.1.1.1 Sueldos y salarios	34,340,232,293.23	24,630,803,868.07	2,999,565,152.11	6,709,863,273.05	34,195,440,949.20	24,807,142,086.04	2,957,861,266.40	6,430,437,596.76	68,535,673,242.43	49,437,945,954.11	5,957,426,418.51	13,140,300,869.81
1.1.1.2 Contribuciones sociales	8,327,523,096.33	6,037,548,809.48	730,533,243.19	1,559,441,043.66	7,205,962,875.51	5,203,071,043.60	627,164,564.47	1,375,727,267.44	15,533,485,971.84	11,240,619,853.08	1,357,697,807.66	2,935,168,311.10
1.1.2 Adquisición de bienes y servicios	3,751,462,280.57	948,476,405.94	360,245,833.19	2,442,740,041.44	4,148,088,728.36	1,087,343,479.85	550,811,680.48	2,509,933,568.03	7,899,551,008.93	2,035,819,885.79	911,057,513.67	4,952,673,609.47
1.2 Intereses	4,973,049.00	0.00	0.00	4,973,049.00	0.00	0.00	0.00	0.00	4,973,049.00	0.00	0.00	4,973,049.00
1.2.1 Internos	4,973,049.00		0.00	4,973,049.00	0.00		0.00	0.00	4,973,049.00		0.00	4,973,049.00
1.3 Transferencias corrientes	6,031,602,730.72	763,138,148.28	4,627,303,218.16	641,161,364.28	8,540,724,660.31	912,130,953.00	7,112,427,254.40	516,166,452.91	14,572,327,391.03	1,675,269,101.28	11,739,730,472.56	1,157,327,817.19
1.3.1 Al sector público	155,069,783.00	9,882,129.00	79,877,483.00	65,310,171.00	4,321,477.56	1,074,064.00	0.00	3,247,413.56	159,391,260.56	10,956,193.00	79,877,483.00	68,557,584.56
1.3.2 Al sector privado	5,857,467,316.76	739,824,900.99	4,547,425,735.16	570,216,680.61	8,527,200,828.75	911,056,889.00	7,112,427,254.40	503,716,685.35	14,384,668,145.51	1,650,881,789.99	11,659,852,989.56	1,073,933,365.96
1.3.3 Al sector externo	19,065,630.96	13,431,118.29	0.00	5,634,512.67	9,202,354.00	0.00	0.00	9,202,354.00	28,267,984.96	13,431,118.29	0.00	14,836,866.67
2. GASTO DE CAPITAL	6,217,554,772.78	4,314,097,367.52	301,990,714.61	1,601,466,690.65	2,701,951,160.15	1,353,832,840.45	246,534,090.37	1,101,584,229.33	8,919,505,932.93	5,667,930,207.97	548,524,804.98	2,703,050,919.98
2.1 Formación de capital	3,359,227,105.57	2,337,537,347.55	7,878,759.65	1,013,810,998.37	1,495,352,754.22	566,945,418.85	0.00	928,407,335.37	4,854,579,859.79	2,904,482,766.40	7,878,759.65	1,942,218,333.74
2.1.1 Edificaciones	3,271,570,955.34	2,291,473,580.05	7,878,759.65	972,218,615.64	1,376,801,340.55	449,297,062.37	0.00	927,504,278.18	4,648,372,295.89	2,740,770,642.42	7,878,759.65	1,899,722,893.82
2.1.2 Vías de comunicación	0.00	0.00	0.00	0.00	0.00	0.00	0.00	0.00	0.00	0.00	0.00	0.00
2.1.3 Obras urbanísticas	0.00	0.00	0.00	0.00	0.00	0.00	0.00	0.00	0.00	0.00	0.00	0.00
2.1.4 Instalaciones	41,644,990.23	52,607.50	0.00	41,592,382.73	903,057.19	0.00	0.00	903,057.19	42,548,047.42	52,607.50	0.00	42,495,439.92
2.1.5 Otras obras	46,011,160.00	46,011,160.00	0.00	0.00	117,648,356.48	117,648,356.48	0.00	0.00	163,659,516.48	163,659,516.48	0.00	0.00
2.2 Adquisición de activos	2,858,327,667.21	1,976,560,019.97	294,111,954.96	587,655,692.28	1,206,598,405.93	786,887,421.60	246,534,090.37	173,176,893.96	4,064,926,073.14	2,763,447,441.57	540,646,045.33	760,832,586.24
2.2.1 Maquinaria y equipo	2,619,894,841.61	1,951,953,072.77	192,469,767.50	475,472,001.34	1,057,737,972.09	782,379,399.05	155,956,168.12	119,402,404.92	3,677,632,813.70	2,734,332,471.82	348,425,935.62	594,874,406.26
2.2.4 Intangibles	238,432,825.60	24,606,947.20	101,642,187.46	112,183,690.94	148,860,433.84	4,508,022.55	90,577,922.25	53,774,489.04	387,293,259.44	29,114,969.75	192,220,109.71	165,958,179.98
TOTAL	58,673,348,222.63	36,694,064,599.29	9,019,638,161.26	12,959,645,462.08	56,792,168,373.53	33,363,520,402.94	11,494,798,856.12	11,933,849,114.47	115,465,516,596.16	70,057,585,002.23	20,514,437,017.38	24,893,494,576.55

Anexo 3
Cargos Fijos
Aplicación General a
diciembre 2022

Universidad Nacional
Programa de Gestión Financiera
Sección de Presupuesto
Reporte de Cargos Fijos por Programa
Periodo Anual 2022
Del 01 Enero 2022 al 31 Diciembre 2022
Recursos Aplicación General

Código	Puesto	Cat.	Salario Base	Presupuestadas		Ejecutadas		Modificadas		Ocupadas		Congeladas		Gastadas		Disponible		
				Horas	T.C.	Horas	T.C.	Horas	T.C.	Horas	T.C.	Horas	T.C.	Horas	T.C.	Horas	T.C.	
Programa Académico																		
010101-1	GESTION OPERATIVA BASICO EN SERVICIOS GENERALES CONSERJE	11	€ 459,410.43	2,880	1.00	0	0.00	0	0.00	1,624.00	1	0	0.00	1,624	0.56	1,256	0.44	
010101-1	GESTION OPERATIVA BASICO EN SERVICIOS GENERALES CONSERJE	11	€ 459,410.43	0	0.00	0	0.00	544	0.19	216.00	0	0	0.00	216	0.08	328	0.11	
010101-1	GESTION OPERATIVA BASICO EN SERVICIOS GENERALES CONSERJE	11	€ 459,410.43	2,880	1.00	0	0.00	0	0.00	2,880.00	1	0	0.00	2,880	1.00	0	0.00	
010101-1	GESTION OPERATIVA BASICO EN SERVICIOS GENERALES CONSERJE	11	€ 459,410.43	2,880	1.00	0	0.00	0	0.00	2,016.00	1	0	0.00	2,016	0.70	864	0.30	
010101-1	GESTION OPERATIVA BASICO EN SERVICIOS GENERALES CONSERJE	11	€ 459,410.43	2,880	1.00	0	0.00	0	0.00	2,880.00	1	0	0.00	2,880	1.00	0	0.00	
010101-1	GESTION OPERATIVA BASICO EN SERVICIOS GENERALES CONSERJE	11	€ 459,410.43	2,880	1.00	0	0.00	0	0.00	2,880.00	1	0	0.00	2,880	1.00	0	0.00	
010101-1	GESTION OPERATIVA BASICO EN SERVICIOS GENERALES CONSERJE	11	€ 459,410.43	2,880	1.00	0	0.00	0	0.00	2,520.00	1	0	0.00	2,520	0.88	360	0.13	
010101-1	GESTION OPERATIVA BASICO EN SERVICIOS GENERALES CONSERJE	11	€ 459,410.43	2,880	1.00	0	0.00	0	0.00	2,880.00	1	0	0.00	2,880	1.00	0	0.00	
010101-1	GESTION OPERATIVA BASICO EN SERVICIOS GENERALES CONSERJE	11	€ 459,410.43	1,440	0.50	0	0.00	-120	-0.04	1,320.00	0	0	0.00	1,320	0.46	0	0.00	
010101-1	GESTION OPERATIVA BASICO EN SERVICIOS GENERALES CONSERJE	11	€ 459,410.43	1,440	0.50	0	0.00	-1,440	-0.50	0.00	0	0	0.00	0	0.00	0	0.00	
010101-1	GESTION OPERATIVA BASICO EN SERVICIOS GENERALES CONSERJE	11	€ 459,410.43	2,880	1.00	0	0.00	-504	-0.18	960.00	0	0	0.00	960	0.33	1,416	0.49	
010101-1	GESTION OPERATIVA BASICO EN SERVICIOS GENERALES CONSERJE	11	€ 459,410.43	2,880	1.00	0	0.00	0	0.00	2,880.00	1	0	0.00	2,880	1.00	0	0.00	
010101-1	GESTION OPERATIVA BASICO EN SERVICIOS GENERALES CONSERJE	11	€ 459,410.43	2,880	1.00	0	0.00	-40	-0.01	2,824.00	1	0	0.00	2,824	0.98	16	0.01	
010101-1	GESTION OPERATIVA BASICO EN SERVICIOS GENERALES CONSERJE	11	€ 459,410.43	2,880	1.00	0	0.00	0	0.00	2,880.00	1	0	0.00	2,880	1.00	0	0.00	
010101-1	GESTION OPERATIVA BASICO EN SERVICIOS GENERALES CONSERJE	11	€ 459,410.43	2,880	1.00	0	0.00	0	0.00	2,880.00	1	0	0.00	2,880	1.00	0	0.00	
010101-1	GESTION OPERATIVA BASICO EN SERVICIOS GENERALES CONSERJE	11	€ 459,410.43	2,880	1.00	0	0.00	0	0.00	2,456.00	1	0	0.00	2,456	0.85	424	0.15	
010101-1	GESTION OPERATIVA BASICO EN SERVICIOS GENERALES CONSERJE	11	€ 459,410.43	2,880	1.00	0	0.00	0	0.00	2,848.00	1	0	0.00	2,848	0.99	32	0.01	
010101-1	GESTION OPERATIVA BASICO EN SERVICIOS GENERALES CONSERJE	11	€ 459,410.43	2,880	1.00	0	0.00	0	0.00	2,880.00	1	0	0.00	2,880	1.00	0	0.00	
010101-1	GESTION OPERATIVA BASICO EN SERVICIOS GENERALES CONSERJE	11	€ 459,410.43	2,880	1.00	0	0.00	0	0.00	2,880.00	1	0	0.00	2,880	1.00	0	0.00	
010101-1	GESTION OPERATIVA BASICO EN SERVICIOS GENERALES CONSERJE	11	€ 459,410.43	2,880	1.00	0	0.00	0	0.00	2,880.00	1	0	0.00	2,880	1.00	0	0.00	
010101-1	GESTION OPERATIVA BASICO EN SERVICIOS GENERALES CONSERJE	11	€ 459,410.43	2,880	1.00	0	0.00	0	0.00	2,880.00	1	0	0.00	2,880	1.00	0	0.00	
010101-1	GESTION OPERATIVA BASICO EN SERVICIOS GENERALES CONSERJE	11	€ 459,410.43	2,880	1.00	0	0.00	-1,066	-0.37	1,688.00	1	38	0.01	1,726	0.60	88	0.03	
010101-1	GESTION OPERATIVA BASICO EN SERVICIOS GENERALES CONSERJE	11	€ 459,410.43	2,880	1.00	0	0.00	0	0.00	2,624.00	1	0	0.00	2,624	0.91	256	0.09	
010101-1	GESTION OPERATIVA BASICO EN SERVICIOS GENERALES CONSERJE	11	€ 459,410.43	2,880	1.00	0	0.00	0	0.00	2,880.00	1	0	0.00	2,880	1.00	0	0.00	
010101-1	GESTION OPERATIVA BASICO EN SERVICIOS GENERALES CONSERJE	11	€ 459,410.43	2,880	1.00	0	0.00	0	0.00	2,880.00	1	0	0.00	2,880	1.00	0	0.00	
010101-1	GESTION OPERATIVA BASICO EN SERVICIOS GENERALES CONSERJE	11	€ 459,410.43	2,880	1.00	0	0.00	0	0.00	2,880.00	1	0	0.00	2,880	1.00	0	0.00	
010101-1	GESTION OPERATIVA BASICO EN SERVICIOS GENERALES CONSERJE	11	€ 459,410.43	2,880	1.00	0	0.00	0	0.00	2,880.00	1	0	0.00	2,880	1.00	0	0.00	
010101-1	GESTION OPERATIVA BASICO EN SERVICIOS GENERALES CONSERJE	11	€ 459,410.43	2,880	1.00	0	0.00	-2,128	-0.74	696.00	0	0	0.00	696	0.24	56	0.02	
010101-1	GESTION OPERATIVA BASICO EN SERVICIOS GENERALES CONSERJE	11	€ 459,410.43	1,440	0.50	0	0.00	0	0.00	1,440.00	1	0	0.00	1,440	0.50	0	0.00	
010101-1	GESTION OPERATIVA BASICO EN SERVICIOS GENERALES CONSERJE	11	€ 459,410.43	2,880	1.00	0	0.00	0	0.00	2,880.00	1	0	0.00	2,880	1.00	0	0.00	

Universidad Nacional
Programa de Gestión Financiera
Sección de Presupuesto
Reporte de Cargos Fijos por Programa
Periodo Anual 2022
Del 01 Enero 2022 al 31 Diciembre 2022
Recursos Aplicación General

Código	Puesto	Cat.	Salario Base	Presupuestadas		Ejecutadas		Modificadas		Ocupadas		Congeladas		Gastadas		Disponible		
				Horas	T.C.	Horas	T.C.	Horas	T.C.	Horas	T.C.	Horas	T.C.	Horas	T.C.	Horas	T.C.	
Programa Académico																		
010101-1	GESTION OPERATIVA BASICO EN SERVICIOS GENERALES CONSERJE	11	€ 459,410.43	2,880	1.00	0	0.00	0	0.00	2,880.00	1	0	0.00	2,880	1.00	0	0.00	
010101-1	GESTION OPERATIVA BASICO EN SERVICIOS GENERALES CONSERJE	11	€ 459,410.43	2,880	1.00	0	0.00	0	0.00	2,880.00	1	0	0.00	2,880	1.00	0	0.00	
010101-1	GESTION OPERATIVA BASICO EN SERVICIOS GENERALES CONSERJE	11	€ 459,410.43	2,880	1.00	0	0.00	0	0.00	2,880.00	1	0	0.00	2,880	1.00	0	0.00	
010101-1	GESTION OPERATIVA BASICO EN SERVICIOS GENERALES CONSERJE	11	€ 459,410.43	2,880	1.00	0	0.00	0	0.00	2,880.00	1	0	0.00	2,880	1.00	0	0.00	
010101-1	GESTION OPERATIVA BASICO EN SERVICIOS GENERALES CONSERJE	11	€ 459,410.43	2,880	1.00	0	0.00	0	0.00	2,880.00	1	0	0.00	2,880	1.00	0	0.00	
010101-1	GESTION OPERATIVA BASICO EN SERVICIOS GENERALES CONSERJE	11	€ 459,410.43	2,880	1.00	0	0.00	0	0.00	2,880.00	1	0	0.00	2,880	1.00	0	0.00	
010101-1	GESTION OPERATIVA BASICO EN SERVICIOS GENERALES CONSERJE	11	€ 459,410.43	2,880	1.00	0	0.00	0	0.00	2,880.00	1	0	0.00	2,880	1.00	0	0.00	
010101-1	GESTION OPERATIVA BASICO EN SERVICIOS GENERALES CONSERJE	11	€ 459,410.43	0	0.00	0	0.00	840	0.29	668.00	0	0	0.00	668	0.23	172	0.06	
010101-1	GESTION OPERATIVA BASICO EN SERVICIOS GENERALES CONSERJE	11	€ 459,410.43	2,880	1.00	0	0.00	0	0.00	2,880.00	1	0	0.00	2,880	1.00	0	0.00	
010101-1	GESTION OPERATIVA BASICO EN SERVICIOS GENERALES CONSERJE	11	€ 459,410.43	2,880	1.00	0	0.00	0	0.00	2,880.00	1	0	0.00	2,880	1.00	0	0.00	
010101-1	GESTION OPERATIVA BASICO EN SERVICIOS GENERALES CONSERJE	11	€ 459,410.43	2,880	1.00	0	0.00	0	0.00	2,880.00	1	0	0.00	2,880	1.00	0	0.00	
010101-1	GESTION OPERATIVA BASICO EN SERVICIOS GENERALES CONSERJE	11	€ 459,410.43	2,880	1.00	0	0.00	0	0.00	2,880.00	1	0	0.00	2,880	1.00	0	0.00	
010101-1	GESTION OPERATIVA BASICO EN SERVICIOS GENERALES CONSERJE	11	€ 459,410.43	720	0.25	0	0.00	0	0.00	720.00	0	0	0.00	720	0.25	0	0.00	
010101-1	GESTION OPERATIVA BASICO EN SERVICIOS GENERALES CONSERJE	11	€ 459,410.43	2,880	1.00	0	0.00	0	0.00	2,880.00	1	0	0.00	2,880	1.00	0	0.00	
010101-1	GESTION OPERATIVA BASICO EN SERVICIOS GENERALES CONSERJE	11	€ 459,410.43	2,880	1.00	0	0.00	0	0.00	2,880.00	1	0	0.00	2,880	1.00	0	0.00	
010101-1	GESTION OPERATIVA BASICO EN SERVICIOS GENERALES CONSERJE	11	€ 459,410.43	2,880	1.00	0	0.00	0	0.00	2,880.00	1	0	0.00	2,880	1.00	0	0.00	
010101-1	GESTION OPERATIVA BASICO EN SERVICIOS GENERALES CONSERJE	11	€ 459,410.43	2,880	1.00	0	0.00	0	0.00	2,880.00	1	0	0.00	2,880	1.00	0	0.00	
010101-1	GESTION OPERATIVA BASICO EN SERVICIOS GENERALES CONSERJE	11	€ 459,410.43	2,880	1.00	0	0.00	0	0.00	2,880.00	1	0	0.00	2,880	1.00	0	0.00	
010101-1	GESTION OPERATIVA BASICO EN SERVICIOS GENERALES CONSERJE	11	€ 459,410.43	1,440	0.50	0	0.00	0	0.00	1,440.00	1	0	0.00	1,440	0.50	0	0.00	
010101-1	GESTION OPERATIVA BASICO EN SERVICIOS GENERALES CONSERJE	11	€ 459,410.43	2,880	1.00	0	0.00	0	0.00	2,880.00	1	0	0.00	2,880	1.00	0	0.00	
010101-1	GESTION OPERATIVA BASICO EN SERVICIOS GENERALES CONSERJE	11	€ 459,410.43	2,880	1.00	0	0.00	0	0.00	2,880.00	1	0	0.00	2,880	1.00	0	0.00	
010101-1	GESTION OPERATIVA BASICO EN SERVICIOS GENERALES CONSERJE	11	€ 459,410.43	1,440	0.50	0	0.00	0	0.00	936.00	0	0	0.00	936	0.33	504	0.18	
010101-1	GESTION OPERATIVA BASICO EN SERVICIOS GENERALES CONSERJE	11	€ 459,410.43	2,880	1.00	0	0.00	0	0.00	2,880.00	1	0	0.00	2,880	1.00	0	0.00	
010101-1	GESTION OPERATIVA BASICO EN SERVICIOS GENERALES CONSERJE	11	€ 459,410.43	2,880	1.00	0	0.00	0	0.00	2,840.00	1	0	0.00	2,840	0.99	40	0.01	
010101-1	GESTION OPERATIVA BASICO EN SERVICIOS GENERALES CONSERJE	11	€ 459,410.43	2,880	1.00	0	0.00	0	0.00	2,880.00	1	0	0.00	2,880	1.00	0	0.00	
010101-1	GESTION OPERATIVA BASICO EN SERVICIOS GENERALES CONSERJE	11	€ 459,410.43	2,880	1.00	0	0.00	0	0.00	2,880.00	1	0	0.00	2,880	1.00	0	0.00	
010101-1	GESTION OPERATIVA BASICO EN SERVICIOS GENERALES CONSERJE	11	€ 459,410.43	2,880	1.00	0	0.00	0	0.00	2,880.00	1	0	0.00	2,880	1.00	0	0.00	
010101-1	GESTION OPERATIVA BASICO EN SERVICIOS GENERALES CONSERJE	11	€ 459,410.43	2,880	1.00	0	0.00	0	0.00	2,880.00	1	0	0.00	2,880	1.00	0	0.00	
010101-1	GESTION OPERATIVA BASICO EN SERVICIOS GENERALES CONSERJE	11	€ 459,410.43	1,440	0.50	0	0.00	-360	-0.13	1,080.00	0	0	0.00	1,080	0.38	0	0.00	
010101-1	GESTION OPERATIVA BASICO EN SERVICIOS GENERALES CONSERJE	11	€ 459,410.43	0	0.00	0	0.00	504	0.18	264.00	0	0	0.00	264	0.09	240	0.08	

Universidad Nacional
Programa de Gestión Financiera
Sección de Presupuesto
Reporte de Cargos Fijos por Programa
Periodo Anual 2022
Del 01 Enero 2022 al 31 Diciembre 2022
Recursos Aplicación General

Código	Puesto	Cat.	Salario Base	Presupuestadas		Ejecutadas		Modificadas		Ocupadas		Congeladas		Gastadas		Disponible		
				Horas	T.C.	Horas	T.C.	Horas	T.C.	Horas	T.C.	Horas	T.C.	Horas	T.C.	Horas	T.C.	
Programa Académico																		
010101-1	GESTION OPERATIVA BASICO EN SERVICIOS GENERALES CONSERJE	11	€ 459,410.43	0	0.00	0	0.00	1,440	0.50	1,440.00	1	0	0.00	1,440	0.50	0	0.00	
010101-1	GESTION OPERATIVA BASICO EN SERVICIOS GENERALES CONSERJE	11	€ 459,410.43	2,880	1.00	0	0.00	0	0.00	2,880.00	1	0	0.00	2,880	1.00	0	0.00	
010101-1	GESTION OPERATIVA BASICO EN SERVICIOS GENERALES CONSERJE	11	€ 459,410.43	2,880	1.00	0	0.00	0	0.00	2,880.00	1	0	0.00	2,880	1.00	0	0.00	
010101-1	GESTION OPERATIVA BASICO EN SERVICIOS GENERALES CONSERJE	11	€ 459,410.43	2,880	1.00	0	0.00	0	0.00	2,880.00	1	0	0.00	2,880	1.00	0	0.00	
010101-1	GESTION OPERATIVA BASICO EN SERVICIOS GENERALES CONSERJE	11	€ 459,410.43	2,880	1.00	0	0.00	0	0.00	2,880.00	1	0	0.00	2,880	1.00	0	0.00	
010101-1	GESTION OPERATIVA BASICO EN SERVICIOS GENERALES CONSERJE	11	€ 459,410.43	2,880	1.00	0	0.00	0	0.00	2,880.00	1	0	0.00	2,880	1.00	0	0.00	
010101-1	GESTION OPERATIVA BASICO EN SERVICIOS GENERALES CONSERJE	11	€ 459,410.43	0	0.00	0	0.00	688	0.24	688.00	0	0	0.00	688	0.24	0	0.00	
010101-1	GESTION OPERATIVA BASICO EN SERVICIOS GENERALES CONSERJE	11	€ 459,410.43	0	0.00	0	0.00	454	0.16	454.00	0	0	0.00	454	0.16	0	0.00	
010101-1	GESTION OPERATIVA BASICO EN SERVICIOS GENERALES CONSERJE	11	€ 459,410.43	2,880	1.00	0	0.00	0	0.00	2,880.00	1	0	0.00	2,880	1.00	0	0.00	
010101-1	GESTION OPERATIVA BASICO EN SERVICIOS GENERALES CONSERJE	11	€ 459,410.43	2,880	1.00	0	0.00	0	0.00	2,400.00	1	0	0.00	2,400	0.83	480	0.17	
010101-1	GESTION OPERATIVA BASICO EN SERVICIOS GENERALES CONSERJE	11	€ 459,410.43	1,440	0.50	0	0.00	0	0.00	1,440.00	1	0	0.00	1,440	0.50	0	0.00	
010101-1	GESTION OPERATIVA BASICO EN SERVICIOS GENERALES CONSERJE	11	€ 459,410.43	2,880	1.00	0	0.00	0	0.00	2,880.00	1	0	0.00	2,880	1.00	0	0.00	
010101-1	GESTION OPERATIVA BASICO EN SERVICIOS GENERALES CONSERJE	11	€ 459,410.43	2,880	1.00	0	0.00	0	0.00	2,880.00	1	0	0.00	2,880	1.00	0	0.00	
010101-1	GESTION OPERATIVA BASICO EN SERVICIOS GENERALES CONSERJE	11	€ 459,410.43	2,880	1.00	0	0.00	0	0.00	2,880.00	1	0	0.00	2,880	1.00	0	0.00	
010101-1	GESTION OPERATIVA BASICO EN SERVICIOS GENERALES CONSERJE	11	€ 459,410.43	2,880	1.00	0	0.00	0	0.00	2,880.00	1	0	0.00	2,880	1.00	0	0.00	
010101-1	GESTION OPERATIVA BASICO EN SERVICIOS GENERALES CONSERJE	11	€ 459,410.43	2,880	1.00	0	0.00	0	0.00	2,880.00	1	0	0.00	2,880	1.00	0	0.00	
010101-1	GESTION OPERATIVA BASICO EN SERVICIOS GENERALES CONSERJE	11	€ 459,410.43	2,880	1.00	0	0.00	0	0.00	2,880.00	1	0	0.00	2,880	1.00	0	0.00	
010101-1	GESTION OPERATIVA BASICO EN SERVICIOS GENERALES CONSERJE	11	€ 459,410.43	1,440	0.50	0	0.00	0	0.00	1,440.00	1	0	0.00	1,440	0.50	0	0.00	
010101-1	GESTION OPERATIVA BASICO EN SERVICIOS GENERALES CONSERJE	11	€ 459,410.43	2,880	1.00	0	0.00	0	0.00	2,880.00	1	0	0.00	2,880	1.00	0	0.00	
010101-1	GESTION OPERATIVA BASICO EN SERVICIOS GENERALES CONSERJE	11	€ 459,410.43	1,440	0.50	0	0.00	0	0.00	1,440.00	1	0	0.00	1,440	0.50	0	0.00	
010101-1	GESTION OPERATIVA BASICO EN SERVICIOS GENERALES CONSERJE	11	€ 459,410.43	0	0.00	0	0.00	1,440	0.50	1,296.00	0	0	0.00	1,296	0.45	144	0.05	
010101-1	GESTION OPERATIVA BASICO EN SERVICIOS GENERALES CONSERJE	11	€ 459,410.43	2,880	1.00	0	0.00	0	0.00	2,880.00	1	0	0.00	2,880	1.00	0	0.00	
010101-1	GESTION OPERATIVA BASICO EN SERVICIOS GENERALES CONSERJE	11	€ 459,410.43	2,880	1.00	0	0.00	0	0.00	2,880.00	1	0	0.00	2,880	1.00	0	0.00	
010101-1	GESTION OPERATIVA BASICO EN SERVICIOS GENERALES CONSERJE	11	€ 459,410.43	2,880	1.00	0	0.00	0	0.00	2,880.00	1	0	0.00	2,880	1.00	0	0.00	
010101-1	GESTION OPERATIVA BASICO EN SERVICIOS GENERALES CONSERJE	11	€ 459,410.43	1,440	0.50	0	0.00	0	0.00	1,284.00	0	0	0.00	1,284	0.45	156	0.05	
010101-1	GESTION OPERATIVA BASICO EN SERVICIOS GENERALES CONSERJE	11	€ 459,410.43	2,880	1.00	0	0.00	0	0.00	2,520.00	1	0	0.00	2,520	0.88	360	0.13	
010101-1	GESTION OPERATIVA BASICO EN SERVICIOS GENERALES CONSERJE	11	€ 459,410.43	0	0.00	0	0.00	478	0.17	476.00	0	0	0.00	476	0.17	2	0.00	

Universidad Nacional
Programa de Gestión Financiera
Sección de Presupuesto
Reporte de Cargos Fijos por Programa
Periodo Anual 2022
Del 01 Enero 2022 al 31 Diciembre 2022
Recursos Aplicación General

Código	Puesto	Cat.	Salario Base	Presupuestadas		Ejecutadas		Modificadas		Ocupadas		Congeladas		Gastadas		Disponible		
				Horas	T.C.	Horas	T.C.	Horas	T.C.	Horas	T.C.	Horas	T.C.	Horas	T.C.	Horas	T.C.	
Programa Académico																		
010101-1	GESTION OPERATIVA BASICO EN SERVICIOS GENERALES CONSERJE	11	€ 459,410.43	2,880	1.00	0	0.00	-222	-0.08	2,656.00	1	0	0.00	2,656	0.92	2	0.00	
010101-1	GESTION OPERATIVA BASICO EN SERVICIOS GENERALES CONSERJE	11	€ 459,410.43	2,880	1.00	0	0.00	0	0.00	2,880.00	1	0	0.00	2,880	1.00	0	0.00	
010101-1	GESTION OPERATIVA BASICO EN SERVICIOS GENERALES CONSERJE	11	€ 459,410.43	2,880	1.00	0	0.00	0	0.00	2,880.00	1	0	0.00	2,880	1.00	0	0.00	
010101-1	GESTION OPERATIVA BASICO EN SERVICIOS GENERALES CONSERJE	11	€ 459,410.43	2,880	1.00	0	0.00	0	0.00	2,880.00	1	0	0.00	2,880	1.00	0	0.00	
010101-1	GESTION OPERATIVA BASICO EN SERVICIOS GENERALES CONSERJE	11	€ 459,410.43	2,880	1.00	0	0.00	0	0.00	2,880.00	1	0	0.00	2,880	1.00	0	0.00	
010101-1	GESTION OPERATIVA BASICO EN SERVICIOS GENERALES CONSERJE	11	€ 459,410.43	2,880	1.00	0	0.00	0	0.00	2,800.00	1	0	0.00	2,800	0.97	80	0.03	
010101-1	GESTION OPERATIVA BASICO EN SERVICIOS GENERALES CONSERJE	11	€ 459,410.43	2,880	1.00	0	0.00	0	0.00	2,880.00	1	0	0.00	2,880	1.00	0	0.00	
010101-1	GESTION OPERATIVA BASICO EN SERVICIOS GENERALES CONSERJE	11	€ 459,410.43	2,880	1.00	0	0.00	0	0.00	2,880.00	1	0	0.00	2,880	1.00	0	0.00	
010101-1	GESTION OPERATIVA BASICO EN SERVICIOS GENERALES CONSERJE	11	€ 459,410.43	1,440	0.50	0	0.00	0	0.00	1,440.00	1	0	0.00	1,440	0.50	0	0.00	
010101-1	GESTION OPERATIVA BASICO EN SERVICIOS GENERALES CONSERJE	11	€ 459,410.43	2,880	1.00	0	0.00	0	0.00	2,880.00	1	0	0.00	2,880	1.00	0	0.00	
010101-1	GESTION OPERATIVA BASICO EN SERVICIOS GENERALES CONSERJE	11	€ 459,410.43	2,880	1.00	0	0.00	0	0.00	2,712.00	1	0	0.00	2,712	0.94	168	0.06	
010101-1	GESTION OPERATIVA BASICO EN SERVICIOS GENERALES CONSERJE	11	€ 459,410.43	2,880	1.00	0	0.00	0	0.00	2,720.00	1	0	0.00	2,720	0.94	160	0.06	
010101-1	GESTION OPERATIVA BASICO EN SERVICIOS GENERALES CONSERJE	11	€ 459,410.43	2,880	1.00	0	0.00	-2,849	-0.99	0.00	0	27	0.01	27	0.01	4	0.00	
010101-1	GESTION OPERATIVA BASICO EN SERVICIOS GENERALES CONSERJE	11	€ 459,410.43	2,880	1.00	0	0.00	0	0.00	2,528.00	1	0	0.00	2,528	0.88	352	0.12	
010101-1	GESTION OPERATIVA BASICO EN SERVICIOS GENERALES CONSERJE	11	€ 459,410.43	2,880	1.00	0	0.00	0	0.00	2,880.00	1	0	0.00	2,880	1.00	0	0.00	
010101-1	GESTION OPERATIVA BASICO EN SERVICIOS GENERALES CONSERJE	11	€ 459,410.43	2,880	1.00	0	0.00	0	0.00	2,880.00	1	0	0.00	2,880	1.00	0	0.00	
010101-1	GESTION OPERATIVA BASICO EN SERVICIOS GENERALES CONSERJE	11	€ 459,410.43	2,880	1.00	0	0.00	0	0.00	2,752.00	1	0	0.00	2,752	0.96	128	0.04	
010101-1	GESTION OPERATIVA BASICO EN SERVICIOS GENERALES CONSERJE	11	€ 459,410.43	2,880	1.00	0	0.00	-242	-0.08	360.00	0	142	0.05	502	0.17	2,136	0.74	
010101-1	GESTION OPERATIVA BASICO EN SERVICIOS GENERALES CONSERJE	11	€ 459,410.43	2,880	1.00	0	0.00	0	0.00	1,800.00	1	0	0.00	1,800	0.63	1,080	0.38	
010101-1	GESTION OPERATIVA BASICO EN SERVICIOS GENERALES CONSERJE	11	€ 459,410.43	1,440	0.50	0	0.00	0	0.00	1,380.00	0	0	0.00	1,380	0.48	60	0.02	
010101-1	GESTION OPERATIVA BASICO EN SERVICIOS GENERALES CONSERJE	11	€ 459,410.43	2,880	1.00	0	0.00	0	0.00	2,568.00	1	0	0.00	2,568	0.89	312	0.11	
010101-1	GESTION OPERATIVA BASICO EN SERVICIOS GENERALES CONSERJE	11	€ 459,410.43	2,880	1.00	0	0.00	0	0.00	2,880.00	1	0	0.00	2,880	1.00	0	0.00	
010101-1	GESTION OPERATIVA BASICO EN SERVICIOS GENERALES CONSERJE	11	€ 459,410.43	2,880	1.00	0	0.00	0	0.00	2,880.00	1	0	0.00	2,880	1.00	0	0.00	
010101-1	GESTION OPERATIVA BASICO EN SERVICIOS GENERALES CONSERJE	11	€ 459,410.43	2,880	1.00	0	0.00	0	0.00	2,880.00	1	0	0.00	2,880	1.00	0	0.00	
010101-1	GESTION OPERATIVA BASICO EN SERVICIOS GENERALES CONSERJE	11	€ 459,410.43	2,880	1.00	0	0.00	0	0.00	2,880.00	1	0	0.00	2,880	1.00	0	0.00	
010101-1	GESTION OPERATIVA BASICO EN SERVICIOS GENERALES CONSERJE	11	€ 459,410.43	1,440	0.50	0	0.00	0	0.00	0.00	0	0	0.00	0	0.00	1,440	0.50	
010101-1	GESTION OPERATIVA BASICO EN SERVICIOS GENERALES CONSERJE	11	€ 459,410.43	2,880	1.00	0	0.00	0	0.00	2,256.00	1	0	0.00	2,256	0.78	624	0.22	
010101-1	GESTION OPERATIVA BASICO EN SERVICIOS GENERALES CONSERJE	11	€ 459,410.43	2,880	1.00	0	0.00	0	0.00	2,880.00	1	0	0.00	2,880	1.00	0	0.00	

Universidad Nacional
Programa de Gestión Financiera
Sección de Presupuesto
Reporte de Cargos Fijos por Programa
Periodo Anual 2022
Del 01 Enero 2022 al 31 Diciembre 2022
Recursos Aplicación General

Código	Puesto	Cat.	Salario Base	Presupuestadas		Ejecutadas		Modificadas		Ocupadas		Congeladas		Gastadas		Disponible	
				Horas	T.C.	Horas	T.C.	Horas	T.C.	Horas	T.C.	Horas	T.C.	Horas	T.C.	Horas	T.C.
Programa Académico																	
010101-1	GESTION OPERATIVA BASICO EN SERVICIOS GENERALES CONSERJE	11	€ 459,410.43	2,880	1.00	0	0.00	0	0.00	2,880.00	1	0	0.00	2,880	1.00	0	0.00
010101-1	GESTION OPERATIVA BASICO EN SERVICIOS GENERALES CONSERJE	11	€ 459,410.43	2,880	1.00	0	0.00	0	0.00	0.00	0	0	0.00	0	0.00	2,880	1.00
010101-1	GESTION OPERATIVA BASICO EN SERVICIOS GENERALES CONSERJE	11	€ 459,410.43	2,880	1.00	0	0.00	0	0.00	2,880.00	1	0	0.00	2,880	1.00	0	0.00
010101-1	GESTION OPERATIVA BASICO EN SERVICIOS GENERALES CONSERJE	11	€ 459,410.43	2,880	1.00	0	0.00	0	0.00	2,880.00	1	0	0.00	2,880	1.00	0	0.00
010101-1	GESTION OPERATIVA BASICO EN SERVICIOS GENERALES CONSERJE	11	€ 459,410.43	2,880	1.00	0	0.00	0	0.00	2,880.00	1	0	0.00	2,880	1.00	0	0.00
010101-1	GESTION OPERATIVA BASICO EN SERVICIOS GENERALES CONSERJE	11	€ 459,410.43	1,440	0.50	0	0.00	-138	-0.05	1,300.00	0	0	0.00	1,300	0.45	2	0.00
010101-1	GESTION OPERATIVA BASICO EN SERVICIOS GENERALES CONSERJE	11	€ 459,410.43	2,880	1.00	0	0.00	0	0.00	2,880.00	1	0	0.00	2,880	1.00	0	0.00
010101-1	GESTION OPERATIVA BASICO EN SERVICIOS GENERALES CONSERJE	11	€ 459,410.43	2,880	1.00	0	0.00	0	0.00	2,880.00	1	0	0.00	2,880	1.00	0	0.00
010101-1	GESTION OPERATIVA BASICO EN SERVICIOS GENERALES CONSERJE	11	€ 459,410.43	2,880	1.00	0	0.00	0	0.00	2,880.00	1	0	0.00	2,880	1.00	0	0.00
010101-1	GESTION OPERATIVA BASICO EN SERVICIOS GENERALES CONSERJE	11	€ 459,410.43	1,440	0.50	0	0.00	0	0.00	1,440.00	1	0	0.00	1,440	0.50	0	0.00
010101-1	GESTION OPERATIVA BASICO EN SERVICIOS GENERALES CONSERJE	11	€ 459,410.43	2,880	1.00	0	0.00	0	0.00	2,840.00	1	0	0.00	2,840	0.99	40	0.01
010101-1	GESTION OPERATIVA BASICO EN SERVICIOS GENERALES CONSERJE	11	€ 459,410.43	2,880	1.00	0	0.00	0	0.00	2,880.00	1	0	0.00	2,880	1.00	0	0.00
010101-1	GESTION OPERATIVA BASICO EN SERVICIOS GENERALES CONSERJE	11	€ 459,410.43	2,880	1.00	0	0.00	0	0.00	2,880.00	1	0	0.00	2,880	1.00	0	0.00
010101-1	GESTION OPERATIVA BASICO EN SERVICIOS GENERALES CONSERJE	11	€ 459,410.43	2,880	1.00	0	0.00	0	0.00	2,880.00	1	0	0.00	2,880	1.00	0	0.00
010101-1	GESTION OPERATIVA BASICO EN SERVICIOS GENERALES CONSERJE	11	€ 459,410.43	2,880	1.00	0	0.00	0	0.00	2,880.00	1	0	0.00	2,880	1.00	0	0.00
010101-1	GESTION OPERATIVA BASICO EN SERVICIOS GENERALES CONSERJE	11	€ 459,410.43	2,880	1.00	0	0.00	0	0.00	2,704.00	1	0	0.00	2,704	0.94	176	0.06
010101-1	GESTION OPERATIVA BASICO EN SERVICIOS GENERALES CONSERJE	11	€ 459,410.43	2,880	1.00	0	0.00	0	0.00	2,264.00	1	0	0.00	2,264	0.79	616	0.21
010101-1	GESTION OPERATIVA BASICO EN SERVICIOS GENERALES CONSERJE	11	€ 459,410.43	2,880	1.00	0	0.00	0	0.00	2,712.00	1	0	0.00	2,712	0.94	168	0.06
010101-1	GESTION OPERATIVA BASICO EN SERVICIOS GENERALES CONSERJE	11	€ 459,410.43	2,880	1.00	0	0.00	0	0.00	2,880.00	1	0	0.00	2,880	1.00	0	0.00
010101-1	GESTION OPERATIVA BASICO EN SERVICIOS GENERALES CONSERJE	11	€ 459,410.43	2,880	1.00	0	0.00	0	0.00	2,880.00	1	0	0.00	2,880	1.00	0	0.00
010101-1	GESTION OPERATIVA BASICO EN SERVICIOS GENERALES CONSERJE	11	€ 459,410.43	1,440	0.50	0	0.00	0	0.00	1,440.00	1	0	0.00	1,440	0.50	0	0.00
010101-1	GESTION OPERATIVA BASICO EN SERVICIOS GENERALES CONSERJE	11	€ 459,410.43	2,880	1.00	0	0.00	0	0.00	2,872.00	1	0	0.00	2,872	1.00	8	0.00
010101-1	GESTION OPERATIVA BASICO EN SERVICIOS GENERALES CONSERJE	11	€ 459,410.43	0	0.00	0	0.00	360	0.13	360.00	0	0	0.00	360	0.13	0	0.00
010101-1	GESTION OPERATIVA BASICO EN SERVICIOS GENERALES CONSERJE	11	€ 459,410.43	2,880	1.00	0	0.00	0	0.00	2,880.00	1	0	0.00	2,880	1.00	0	0.00
010101-1	GESTION OPERATIVA BASICO EN SERVICIOS GENERALES CONSERJE	11	€ 459,410.43	2,880	1.00	0	0.00	0	0.00	2,880.00	1	0	0.00	2,880	1.00	0	0.00
010101-1	GESTION OPERATIVA BASICO EN SERVICIOS GENERALES CONSERJE	11	€ 459,410.43	2,880	1.00	0	0.00	0	0.00	2,880.00	1	0	0.00	2,880	1.00	0	0.00
010101-1	GESTION OPERATIVA BASICO EN SERVICIOS GENERALES CONSERJE	11	€ 459,410.43	1,440	0.50	0	0.00	0	0.00	1,140.00	0	0	0.00	1,140	0.40	300	0.10
010101-1	GESTION OPERATIVA BASICO EN SERVICIOS GENERALES CONSERJE	11	€ 459,410.43	2,880	1.00	0	0.00	0	0.00	2,880.00	1	0	0.00	2,880	1.00	0	0.00
010101-1	GESTION OPERATIVA BASICO EN SERVICIOS GENERALES CONSERJE	11	€ 459,410.43	2,880	1.00	0	0.00	0	0.00	2,880.00	1	0	0.00	2,880	1.00	0	0.00

Universidad Nacional
Programa de Gestión Financiera
Sección de Presupuesto
Reporte de Cargos Fijos por Programa
Periodo Anual 2022
Del 01 Enero 2022 al 31 Diciembre 2022
Recursos Aplicación General

Código	Puesto	Cat.	Salario Base	Presupuestadas		Ejecutadas		Modificadas		Ocupadas		Congeladas		Gastadas		Disponible		
				Horas	T.C.	Horas	T.C.	Horas	T.C.	Horas	T.C.	Horas	T.C.	Horas	T.C.	Horas	T.C.	
Programa Académico																		
010101-1	GESTION OPERATIVA BASICO EN SERVICIOS GENERALES CONSERJE	11	€ 459,410.43	2,880	1.00	0	0.00	0	0.00	2,672.00	1	0	0.00	2,672	0.93	208	0.07	
010101-1	GESTION OPERATIVA BASICO EN SERVICIOS GENERALES CONSERJE	11	€ 459,410.43	2,880	1.00	0	0.00	0	0.00	2,880.00	1	0	0.00	2,880	1.00	0	0.00	
010101-1	GESTION OPERATIVA BASICO EN SERVICIOS GENERALES CONSERJE	11	€ 459,410.43	2,880	1.00	0	0.00	0	0.00	2,720.00	1	0	0.00	2,720	0.94	160	0.06	
010101-1	GESTION OPERATIVA BASICO EN SERVICIOS GENERALES CONSERJE	11	€ 459,410.43	2,880	1.00	0	0.00	0	0.00	2,880.00	1	0	0.00	2,880	1.00	0	0.00	
010101-1	GESTION OPERATIVA BASICO EN SERVICIOS GENERALES CONSERJE	11	€ 459,410.43	1,440	0.50	0	0.00	0	0.00	1,380.00	0	0	0.00	1,380	0.48	60	0.02	
010101-1	GESTION OPERATIVA BASICO EN SERVICIOS GENERALES CONSERJE	11	€ 459,410.43	2,160	0.75	0	0.00	0	0.00	2,160.00	1	0	0.00	2,160	0.75	0	0.00	
010101-1	GESTION OPERATIVA BASICO EN SERVICIOS GENERALES CONSERJE	11	€ 459,410.43	2,880	1.00	0	0.00	0	0.00	2,880.00	1	0	0.00	2,880	1.00	0	0.00	
010101-1	GESTION OPERATIVA BASICO EN SERVICIOS GENERALES CONSERJE	11	€ 459,410.43	2,880	1.00	0	0.00	0	0.00	2,880.00	1	0	0.00	2,880	1.00	0	0.00	
010101-1	GESTION OPERATIVA BASICO EN SERVICIOS GENERALES CONSERJE	11	€ 459,410.43	2,880	1.00	0	0.00	0	0.00	2,880.00	1	0	0.00	2,880	1.00	0	0.00	
010101-1	GESTION OPERATIVA BASICO EN SERVICIOS GENERALES CONSERJE	11	€ 459,410.43	2,880	1.00	0	0.00	0	0.00	2,880.00	1	0	0.00	2,880	1.00	0	0.00	
010101-1	GESTION OPERATIVA BASICO EN SERVICIOS GENERALES CONSERJE	11	€ 459,410.43	2,880	1.00	0	0.00	0	0.00	2,880.00	1	0	0.00	2,880	1.00	0	0.00	
010101-1	GESTION OPERATIVA BASICO EN SERVICIOS GENERALES CONSERJE	11	€ 459,410.43	2,880	1.00	0	0.00	0	0.00	2,880.00	1	0	0.00	2,880	1.00	0	0.00	
010101-1	GESTION OPERATIVA BASICO EN SERVICIOS GENERALES CONSERJE	11	€ 459,410.43	2,880	1.00	0	0.00	0	0.00	2,880.00	1	0	0.00	2,880	1.00	0	0.00	
010101-1	GESTION OPERATIVA BASICO EN SERVICIOS GENERALES CONSERJE	11	€ 459,410.43	2,880	1.00	0	0.00	0	0.00	2,880.00	1	0	0.00	2,880	1.00	0	0.00	
010101-1	GESTION OPERATIVA BASICO EN SERVICIOS GENERALES CONSERJE	11	€ 459,410.43	2,880	1.00	0	0.00	0	0.00	2,880.00	1	0	0.00	2,880	1.00	0	0.00	
010101-1	GESTION OPERATIVA BASICO EN SERVICIOS GENERALES CONSERJE	11	€ 459,410.43	2,880	1.00	0	0.00	0	0.00	2,880.00	1	0	0.00	2,880	1.00	0	0.00	
010101-1	GESTION OPERATIVA BASICO EN SERVICIOS GENERALES CONSERJE	11	€ 459,410.43	2,880	1.00	0	0.00	-480	-0.17	1,672.00	1	0	0.00	1,672	0.58	728	0.25	
010101-1	GESTION OPERATIVA BASICO EN SERVICIOS GENERALES CONSERJE	11	€ 459,410.43	2,880	1.00	0	0.00	0	0.00	2,880.00	1	0	0.00	2,880	1.00	0	0.00	
010101-1	GESTION OPERATIVA BASICO EN SERVICIOS GENERALES CONSERJE	11	€ 459,410.43	2,880	1.00	0	0.00	0	0.00	2,880.00	1	0	0.00	2,880	1.00	0	0.00	
010101-1	GESTION OPERATIVA BASICO EN SERVICIOS GENERALES CONSERJE	11	€ 459,410.43	2,160	0.75	0	0.00	0	0.00	2,160.00	1	0	0.00	2,160	0.75	0	0.00	
010101-1	GESTION OPERATIVA BASICO EN SERVICIOS GENERALES CONSERJE	11	€ 459,410.43	2,880	1.00	0	0.00	0	0.00	2,880.00	1	0	0.00	2,880	1.00	0	0.00	
010101-1	GESTION OPERATIVA BASICO EN SERVICIOS GENERALES CONSERJE	11	€ 459,410.43	2,880	1.00	0	0.00	0	0.00	2,880.00	1	0	0.00	2,880	1.00	0	0.00	
010101-2	GESTION OPERATIVA BASICO EN SERVICIOS GENERALES OPERARIO/A	11	€ 459,410.43	2,880	1.00	0	0.00	0	0.00	2,880.00	1	0	0.00	2,880	1.00	0	0.00	
010201-4	GESTION OPERATIVA AUXILIAR EN SERVICIOS GENERALES OFICIAL DE	12	€ 475,489.89	2,880	1.00	0	0.00	0	0.00	2,880.00	1	0	0.00	2,880	1.00	0	0.00	
010201-4	GESTION OPERATIVA AUXILIAR EN SERVICIOS GENERALES OFICIAL DE	12	€ 475,489.89	2,880	1.00	0	0.00	0	0.00	2,880.00	1	0	0.00	2,880	1.00	0	0.00	
010201-4	GESTION OPERATIVA AUXILIAR EN SERVICIOS GENERALES OFICIAL DE	12	€ 475,489.89	2,880	1.00	0	0.00	0	0.00	0.00	0	0	0.00	0	0.00	2,880	1.00	
010201-4	GESTION OPERATIVA AUXILIAR EN SERVICIOS GENERALES OFICIAL DE	12	€ 475,489.89	2,880	1.00	0	0.00	0	0.00	2,880.00	1	0	0.00	2,880	1.00	0	0.00	
010201-4	GESTION OPERATIVA AUXILIAR EN SERVICIOS GENERALES OFICIAL DE	12	€ 475,489.89	2,880	1.00	0	0.00	0	0.00	2,880.00	1	0	0.00	2,880	1.00	0	0.00	
010201-4	GESTION OPERATIVA AUXILIAR EN SERVICIOS GENERALES OFICIAL DE	12	€ 475,489.89	2,880	1.00	0	0.00	0	0.00	2,880.00	1	0	0.00	2,880	1.00	0	0.00	
010201-4	GESTION OPERATIVA AUXILIAR EN SERVICIOS GENERALES OFICIAL DE	12	€ 475,489.89	2,880	1.00	0	0.00	0	0.00	2,880.00	1	0	0.00	2,880	1.00	0	0.00	

Universidad Nacional
Programa de Gestión Financiera
Sección de Presupuesto
Reporte de Cargos Fijos por Programa
Periodo Anual 2022
Del 01 Enero 2022 al 31 Diciembre 2022
Recursos Aplicación General

Código	Puesto	Cat.	Salario Base	Presupuestadas		Ejecutadas		Modificadas		Ocupadas		Congeladas		Gastadas		Disponible	
				Horas	T.C.	Horas	T.C.	Horas	T.C.	Horas	T.C.	Horas	T.C.	Horas	T.C.	Horas	T.C.
Programa Académico																	
010201-4	GESTION OPERATIVA AUXILIAR EN SERVICIOS GENERALES OFICIAL DE	12	€ 475,489.89	2,880	1.00	0	0.00	0	0.00	2,880.00	1	0	0.00	2,880	1.00	0	0.00
010201-4	GESTION OPERATIVA AUXILIAR EN SERVICIOS GENERALES OFICIAL DE	12	€ 475,489.89	2,880	1.00	0	0.00	0	0.00	2,880.00	1	0	0.00	2,880	1.00	0	0.00
010201-4	GESTION OPERATIVA AUXILIAR EN SERVICIOS GENERALES OFICIAL DE	12	€ 475,489.89	2,880	1.00	0	0.00	0	0.00	2,880.00	1	0	0.00	2,880	1.00	0	0.00
010201-4	GESTION OPERATIVA AUXILIAR EN SERVICIOS GENERALES OFICIAL DE	12	€ 475,489.89	2,880	1.00	0	0.00	0	0.00	2,880.00	1	0	0.00	2,880	1.00	0	0.00
010201-4	GESTION OPERATIVA AUXILIAR EN SERVICIOS GENERALES OFICIAL DE	12	€ 475,489.89	2,880	1.00	0	0.00	0	0.00	2,880.00	1	0	0.00	2,880	1.00	0	0.00
010201-4	GESTION OPERATIVA AUXILIAR EN SERVICIOS GENERALES OFICIAL DE	12	€ 475,489.89	2,880	1.00	0	0.00	0	0.00	2,880.00	1	0	0.00	2,880	1.00	0	0.00
010201-4	GESTION OPERATIVA AUXILIAR EN SERVICIOS GENERALES OFICIAL DE	12	€ 475,489.89	2,880	1.00	0	0.00	0	0.00	2,880.00	1	0	0.00	2,880	1.00	0	0.00
010201-4	GESTION OPERATIVA AUXILIAR EN SERVICIOS GENERALES OFICIAL DE	12	€ 475,489.89	2,880	1.00	0	0.00	0	0.00	2,880.00	1	0	0.00	2,880	1.00	0	0.00
010201-4	GESTION OPERATIVA AUXILIAR EN SERVICIOS GENERALES OFICIAL DE	12	€ 475,489.89	2,880	1.00	0	0.00	0	0.00	2,880.00	1	0	0.00	2,880	1.00	0	0.00
010201-4	GESTION OPERATIVA AUXILIAR EN SERVICIOS GENERALES OFICIAL DE	12	€ 475,489.89	2,880	1.00	0	0.00	0	0.00	2,880.00	1	0	0.00	2,880	1.00	0	0.00
010201-4	GESTION OPERATIVA AUXILIAR EN SERVICIOS GENERALES OFICIAL DE	12	€ 475,489.89	2,880	1.00	0	0.00	0	0.00	2,880.00	1	0	0.00	2,880	1.00	0	0.00
010201-4	GESTION OPERATIVA AUXILIAR EN SERVICIOS GENERALES OFICIAL DE	12	€ 475,489.89	2,880	1.00	0	0.00	0	0.00	2,880.00	1	0	0.00	2,880	1.00	0	0.00
010201-4	GESTION OPERATIVA AUXILIAR EN SERVICIOS GENERALES OFICIAL DE	12	€ 475,489.89	2,880	1.00	0	0.00	0	0.00	2,880.00	1	0	0.00	2,880	1.00	0	0.00
010201-4	GESTION OPERATIVA AUXILIAR EN SERVICIOS GENERALES OFICIAL DE	12	€ 475,489.89	2,880	1.00	0	0.00	0	0.00	2,880.00	1	0	0.00	2,880	1.00	0	0.00
010201-4	GESTION OPERATIVA AUXILIAR EN SERVICIOS GENERALES OFICIAL DE	12	€ 475,489.89	2,880	1.00	0	0.00	0	0.00	2,880.00	1	0	0.00	2,880	1.00	0	0.00
010201-4	GESTION OPERATIVA AUXILIAR EN SERVICIOS GENERALES OFICIAL DE	12	€ 475,489.89	2,880	1.00	0	0.00	0	0.00	2,880.00	1	0	0.00	2,880	1.00	0	0.00
010201-4	GESTION OPERATIVA AUXILIAR EN SERVICIOS GENERALES OFICIAL DE	12	€ 475,489.89	2,880	1.00	0	0.00	0	0.00	2,880.00	1	0	0.00	2,880	1.00	0	0.00
010201-4	GESTION OPERATIVA AUXILIAR EN SERVICIOS GENERALES OFICIAL DE	12	€ 475,489.89	2,880	1.00	0	0.00	0	0.00	2,880.00	1	0	0.00	2,880	1.00	0	0.00
010201-4	GESTION OPERATIVA AUXILIAR EN SERVICIOS GENERALES OFICIAL DE	12	€ 475,489.89	2,880	1.00	0	0.00	0	0.00	2,880.00	1	0	0.00	2,880	1.00	0	0.00
010201-4	GESTION OPERATIVA AUXILIAR EN SERVICIOS GENERALES OFICIAL DE	12	€ 475,489.89	2,880	1.00	0	0.00	0	0.00	2,880.00	1	0	0.00	2,880	1.00	0	0.00
010201-4	GESTION OPERATIVA AUXILIAR EN SERVICIOS GENERALES OFICIAL DE	12	€ 475,489.89	2,880	1.00	0	0.00	0	0.00	2,880.00	1	0	0.00	2,880	1.00	0	0.00
010201-4	GESTION OPERATIVA AUXILIAR EN SERVICIOS GENERALES OFICIAL DE	12	€ 475,489.89	2,880	1.00	0	0.00	0	0.00	2,880.00	1	0	0.00	2,880	1.00	0	0.00
010201-4	GESTION OPERATIVA AUXILIAR EN SERVICIOS GENERALES OFICIAL DE	12	€ 475,489.89	2,880	1.00	0	0.00	0	0.00	2,880.00	1	0	0.00	2,880	1.00	0	0.00
010201-4	GESTION OPERATIVA AUXILIAR EN SERVICIOS GENERALES OFICIAL DE	12	€ 475,489.89	2,880	1.00	0	0.00	0	0.00	1,936.00	1	0	0.00	1,936	0.67	944	0.33
010201-4	GESTION OPERATIVA AUXILIAR EN SERVICIOS GENERALES OFICIAL DE	12	€ 475,489.89	2,880	1.00	0	0.00	0	0.00	2,880.00	1	0	0.00	2,880	1.00	0	0.00

Universidad Nacional
Programa de Gestión Financiera
Sección de Presupuesto
Reporte de Cargos Fijos por Programa
Periodo Anual 2022
Del 01 Enero 2022 al 31 Diciembre 2022
Recursos Aplicación General

Código	Puesto	Cat.	Salario Base	Presupuestadas		Ejecutadas		Modificadas		Ocupadas		Congeladas		Gastadas		Disponible		
				Horas	T.C.	Horas	T.C.	Horas	T.C.	Horas	T.C.	Horas	T.C.	Horas	T.C.	Horas	T.C.	
Programa Académico																		
010201-4	GESTION OPERATIVA AUXILIAR EN SERVICIOS GENERALES OFICIAL DE	12	€ 475,489.89	2,880	1.00	0	0.00	0	0.00	2,880.00	1	0	0.00	2,880	1.00	0	0.00	
010201-4	GESTION OPERATIVA AUXILIAR EN SERVICIOS GENERALES OFICIAL DE	12	€ 475,489.89	2,880	1.00	0	0.00	0	0.00	2,880.00	1	0	0.00	2,880	1.00	0	0.00	
010201-4	GESTION OPERATIVA AUXILIAR EN SERVICIOS GENERALES OFICIAL DE	12	€ 475,489.89	2,880	1.00	0	0.00	0	0.00	2,880.00	1	0	0.00	2,880	1.00	0	0.00	
010201-4	GESTION OPERATIVA AUXILIAR EN SERVICIOS GENERALES OFICIAL DE	12	€ 475,489.89	0	0.00	0	0.00	1,786	0.62	1,672.00	1	0	0.00	1,672	0.58	114	0.04	
010401-6	GESTION OPERATIVA ESPECIALIZADO EN SERVICIOS GENERALES CHOFER	14	€ 524,215.57	2,880	1.00	0	0.00	0	0.00	2,880.00	1	0	0.00	2,880	1.00	0	0.00	
010401-6	GESTION OPERATIVA ESPECIALIZADO EN SERVICIOS GENERALES CHOFER	14	€ 524,215.57	2,880	1.00	0	0.00	0	0.00	2,880.00	1	0	0.00	2,880	1.00	0	0.00	
010401-6	GESTION OPERATIVA ESPECIALIZADO EN SERVICIOS GENERALES CHOFER	14	€ 524,215.57	2,880	1.00	0	0.00	0	0.00	2,880.00	1	0	0.00	2,880	1.00	0	0.00	
010401-6	GESTION OPERATIVA ESPECIALIZADO EN SERVICIOS GENERALES CHOFER	14	€ 524,215.57	2,880	1.00	0	0.00	0	0.00	2,880.00	1	0	0.00	2,880	1.00	0	0.00	
010401-6	GESTION OPERATIVA ESPECIALIZADO EN SERVICIOS GENERALES CHOFER	14	€ 524,215.57	2,880	1.00	0	0.00	0	0.00	2,880.00	1	0	0.00	2,880	1.00	0	0.00	
010401-6	GESTION OPERATIVA ESPECIALIZADO EN SERVICIOS GENERALES CHOFER	14	€ 524,215.57	2,880	1.00	0	0.00	0	0.00	2,880.00	1	0	0.00	2,880	1.00	0	0.00	
010401-6	GESTION OPERATIVA ESPECIALIZADO EN SERVICIOS GENERALES CHOFER	14	€ 524,215.57	2,880	1.00	0	0.00	0	0.00	2,880.00	1	0	0.00	2,880	1.00	0	0.00	
010401-6	GESTION OPERATIVA ESPECIALIZADO EN SERVICIOS GENERALES CHOFER	14	€ 524,215.57	2,880	1.00	0	0.00	0	0.00	2,880.00	1	0	0.00	2,880	1.00	0	0.00	
010401-6	GESTION OPERATIVA ESPECIALIZADO EN SERVICIOS GENERALES CHOFER	14	€ 524,215.57	2,880	1.00	0	0.00	0	0.00	2,880.00	1	0	0.00	2,880	1.00	0	0.00	
010401-6	GESTION OPERATIVA ESPECIALIZADO EN SERVICIOS GENERALES CHOFER	14	€ 524,215.57	2,880	1.00	0	0.00	0	0.00	2,880.00	1	0	0.00	2,880	1.00	0	0.00	
010401-6	GESTION OPERATIVA ESPECIALIZADO EN SERVICIOS GENERALES CHOFER	14	€ 524,215.57	2,880	1.00	0	0.00	0	0.00	2,880.00	1	0	0.00	2,880	1.00	0	0.00	
010401-6	GESTION OPERATIVA ESPECIALIZADO EN SERVICIOS GENERALES CHOFER	14	€ 524,215.57	2,880	1.00	0	0.00	0	0.00	2,880.00	1	0	0.00	2,880	1.00	0	0.00	
010401-6	GESTION OPERATIVA ESPECIALIZADO EN SERVICIOS GENERALES CHOFER	14	€ 524,215.57	2,880	1.00	0	0.00	0	0.00	2,880.00	1	0	0.00	2,880	1.00	0	0.00	
010401-6	GESTION OPERATIVA ESPECIALIZADO EN SERVICIOS GENERALES CHOFER	14	€ 524,215.57	2,880	1.00	0	0.00	0	0.00	2,880.00	1	0	0.00	2,880	1.00	0	0.00	
010401-6	GESTION OPERATIVA ESPECIALIZADO EN SERVICIOS GENERALES CHOFER	14	€ 524,215.57	2,880	1.00	0	0.00	0	0.00	2,880.00	1	0	0.00	2,880	1.00	0	0.00	
010401-6	GESTION OPERATIVA ESPECIALIZADO EN SERVICIOS GENERALES CHOFER	14	€ 524,215.57	2,880	1.00	0	0.00	-1,044	-0.36	0.00	0	156	0.05	156	0.05	1,680	0.58	
010401-6	GESTION OPERATIVA ESPECIALIZADO EN SERVICIOS GENERALES CHOFER	14	€ 524,215.57	2,880	1.00	0	0.00	0	0.00	2,880.00	1	0	0.00	2,880	1.00	0	0.00	
010401-7	GESTION OPERATIVA ESPECIALIZADO EN SERVICIOS GENERALES OFICIAL	14	€ 524,215.57	2,880	1.00	0	0.00	0	0.00	2,880.00	1	0	0.00	2,880	1.00	0	0.00	
010401-8	GESTION OPERATIVA ESPECIALIZADO EN SERVICIOS GENERALES MENSAJERO/A	14	€ 524,215.57	2,880	1.00	0	0.00	0	0.00	2,880.00	1	0	0.00	2,880	1.00	0	0.00	
010401-8	GESTION OPERATIVA ESPECIALIZADO EN SERVICIOS GENERALES MENSAJERO/A	14	€ 524,215.57	2,880	1.00	0	0.00	-2,880	-1.00	0.00	0	0	0.00	0	0.00	0	0.00	
020202-23	TECNICO AUXILIAR EN SERVICIO DE PUBLICACIONES E IMPRESIONES	21	€ 558,289.51	2,880	1.00	0	0.00	0	0.00	2,880.00	1	0	0.00	2,880	1.00	0	0.00	
020402-27	TECNICO ESPECIALIZADO EN SERVICIO DE PUBLICACIONES E IMPRESIONES	25	€ 728,813.91	2,880	1.00	0	0.00	0	0.00	2,880.00	1	0	0.00	2,880	1.00	0	0.00	
020704-39	TECNICO ANALISTA EN SERVICIOS ADMINISTRATIVOS ADMINISTRADOR/A EN	24	€ 659,560.27	2,880	1.00	0	0.00	0	0.00	2,880.00	1	0	0.00	2,880	1.00	0	0.00	
020704-39	TECNICO ANALISTA EN SERVICIOS ADMINISTRATIVOS ADMINISTRADOR/A EN	24	€ 659,560.27	2,880	1.00	0	0.00	0	0.00	2,760.00	1	0	0.00	2,760	0.96	120	0.04	

Universidad Nacional
Programa de Gestión Financiera
Sección de Presupuesto
Reporte de Cargos Fijos por Programa
Periodo Anual 2022
Del 01 Enero 2022 al 31 Diciembre 2022
Recursos Aplicación General

Código	Puesto	Cat.	Salario Base	Presupuestadas		Ejecutadas		Modificadas		Ocupadas		Congeladas		Gastadas		Disponible		
				Horas	T.C.	Horas	T.C.	Horas	T.C.	Horas	T.C.	Horas	T.C.	Horas	T.C.	Horas	T.C.	
Programa Académico																		
020704-39	TECNICO ANALISTA EN SERVICIOS ADMINISTRATIVOS ADMINISTRADOR/A EN	24	€ 659,560.27	2,880	1.00	0	0.00	0	0.00	2,880.00	1	0	0.00	2,880	1.00	0	0.00	
020704-39	TECNICO ANALISTA EN SERVICIOS ADMINISTRATIVOS ADMINISTRADOR/A EN	24	€ 659,560.27	2,880	1.00	0	0.00	0	0.00	2,880.00	1	0	0.00	2,880	1.00	0	0.00	
020704-39	TECNICO ANALISTA EN SERVICIOS ADMINISTRATIVOS ADMINISTRADOR/A EN	24	€ 659,560.27	2,880	1.00	0	0.00	0	0.00	2,880.00	1	0	0.00	2,880	1.00	0	0.00	
020704-39	TECNICO ANALISTA EN SERVICIOS ADMINISTRATIVOS ADMINISTRADOR/A EN	24	€ 659,560.27	2,880	1.00	0	0.00	0	0.00	2,880.00	1	0	0.00	2,880	1.00	0	0.00	
020704-39	TECNICO ANALISTA EN SERVICIOS ADMINISTRATIVOS ADMINISTRADOR/A EN	24	€ 659,560.27	2,880	1.00	0	0.00	0	0.00	2,880.00	1	0	0.00	2,880	1.00	0	0.00	
030304-40	PROFESIONAL ASISTENCIAL EN SERVICIOS ADMINISTRATIVOS	32	€ 791,132.77	2,880	1.00	0	0.00	0	0.00	2,880.00	1	0	0.00	2,880	1.00	0	0.00	
030304-40	PROFESIONAL ASISTENCIAL EN SERVICIOS ADMINISTRATIVOS	32	€ 791,132.77	2,880	1.00	0	0.00	0	0.00	2,880.00	1	0	0.00	2,880	1.00	0	0.00	
030304-40	PROFESIONAL ASISTENCIAL EN SERVICIOS ADMINISTRATIVOS	32	€ 791,132.77	2,880	1.00	0	0.00	0	0.00	2,880.00	1	0	0.00	2,880	1.00	0	0.00	
030304-40	PROFESIONAL ASISTENCIAL EN SERVICIOS ADMINISTRATIVOS	32	€ 791,132.77	720	0.25	0	0.00	0	0.00	0.00	0	0	0.00	0	0.00	720	0.25	
030304-40	PROFESIONAL ASISTENCIAL EN SERVICIOS ADMINISTRATIVOS	32	€ 791,132.77	2,880	1.00	0	0.00	0	0.00	2,880.00	1	0	0.00	2,880	1.00	0	0.00	
030304-40	PROFESIONAL ASISTENCIAL EN SERVICIOS ADMINISTRATIVOS	32	€ 791,132.77	2,880	1.00	0	0.00	0	0.00	2,880.00	1	0	0.00	2,880	1.00	0	0.00	
030304-40	PROFESIONAL ASISTENCIAL EN SERVICIOS ADMINISTRATIVOS	32	€ 791,132.77	2,880	1.00	0	0.00	0	0.00	2,880.00	1	0	0.00	2,880	1.00	0	0.00	
030304-40	PROFESIONAL ASISTENCIAL EN SERVICIOS ADMINISTRATIVOS	32	€ 791,132.77	2,880	1.00	0	0.00	0	0.00	2,880.00	1	0	0.00	2,880	1.00	0	0.00	
030304-40	PROFESIONAL ASISTENCIAL EN SERVICIOS ADMINISTRATIVOS	32	€ 791,132.77	2,880	1.00	0	0.00	0	0.00	2,880.00	1	0	0.00	2,880	1.00	0	0.00	
030304-40	PROFESIONAL ASISTENCIAL EN SERVICIOS ADMINISTRATIVOS	32	€ 791,132.77	2,880	1.00	0	0.00	0	0.00	2,880.00	1	0	0.00	2,880	1.00	0	0.00	
030304-40	PROFESIONAL ASISTENCIAL EN SERVICIOS ADMINISTRATIVOS	32	€ 791,132.77	2,880	1.00	0	0.00	0	0.00	2,520.00	1	0	0.00	2,520	0.88	360	0.13	
030304-41	PROFESIONAL ASISTENCIAL EN SERVICIOS ADMINISTRATIVOS	32	€ 791,132.77	2,880	1.00	0	0.00	0	0.00	2,880.00	1	0	0.00	2,880	1.00	0	0.00	
030304-44	PROFESIONAL ASISTENCIAL EN SERVICIOS ADMINISTRATIVOS	32	€ 791,132.77	2,880	1.00	0	0.00	0	0.00	2,880.00	1	0	0.00	2,880	1.00	0	0.00	
030304-44	PROFESIONAL ASISTENCIAL EN SERVICIOS ADMINISTRATIVOS	32	€ 791,132.77	2,880	1.00	0	0.00	0	0.00	2,880.00	1	0	0.00	2,880	1.00	0	0.00	
030304-44	PROFESIONAL ASISTENCIAL EN SERVICIOS ADMINISTRATIVOS	32	€ 791,132.77	2,880	1.00	0	0.00	0	0.00	2,880.00	1	0	0.00	2,880	1.00	0	0.00	
030604-45	PROFESIONAL EJECUTIVO EN SERVICIOS ADMINISTRATIVOS ADMINISTRADOR/A DE	34	€ 930,745.50	2,880	1.00	0	0.00	0	0.00	2,880.00	1	0	0.00	2,880	1.00	0	0.00	
030604-45	PROFESIONAL EJECUTIVO EN SERVICIOS ADMINISTRATIVOS ADMINISTRADOR/A DE	34	€ 930,745.50	2,880	1.00	0	0.00	0	0.00	2,880.00	1	0	0.00	2,880	1.00	0	0.00	
030604-45	PROFESIONAL EJECUTIVO EN SERVICIOS ADMINISTRATIVOS ADMINISTRADOR/A DE	34	€ 930,745.50	2,880	1.00	0	0.00	0	0.00	2,880.00	1	0	0.00	2,880	1.00	0	0.00	
030604-45	PROFESIONAL EJECUTIVO EN SERVICIOS ADMINISTRATIVOS ADMINISTRADOR/A DE	34	€ 930,745.50	2,880	1.00	0	0.00	0	0.00	2,880.00	1	0	0.00	2,880	1.00	0	0.00	
030604-45	PROFESIONAL EJECUTIVO EN SERVICIOS ADMINISTRATIVOS ADMINISTRADOR/A DE	34	€ 930,745.50	2,880	1.00	0	0.00	0	0.00	2,880.00	1	0	0.00	2,880	1.00	0	0.00	
030604-45	PROFESIONAL EJECUTIVO EN SERVICIOS ADMINISTRATIVOS ADMINISTRADOR/A DE	34	€ 930,745.50	2,880	1.00	0	0.00	0	0.00	2,880.00	1	0	0.00	2,880	1.00	0	0.00	
030604-45	PROFESIONAL EJECUTIVO EN SERVICIOS ADMINISTRATIVOS ADMINISTRADOR/A DE	34	€ 930,745.50	2,880	1.00	0	0.00	0	0.00	2,880.00	1	0	0.00	2,880	1.00	0	0.00	
030604-45	PROFESIONAL EJECUTIVO EN SERVICIOS ADMINISTRATIVOS ADMINISTRADOR/A DE	34	€ 930,745.50	2,880	1.00	0	0.00	0	0.00	2,880.00	1	0	0.00	2,880	1.00	0	0.00	
030604-45	PROFESIONAL EJECUTIVO EN SERVICIOS ADMINISTRATIVOS ADMINISTRADOR/A DE	34	€ 930,745.50	2,880	1.00	0	0.00	0	0.00	2,880.00	1	0	0.00	2,880	1.00	0	0.00	

Universidad Nacional
Programa de Gestión Financiera
Sección de Presupuesto
Reporte de Cargos Fijos por Programa
Periodo Anual 2022
Del 01 Enero 2022 al 31 Diciembre 2022
Recursos Aplicación General

Código	Puesto	Cat.	Salario Base	Presupuestadas		Ejecutadas		Modificadas		Ocupadas		Congeladas		Gastadas		Disponible		
				Horas	T.C.	Horas	T.C.	Horas	T.C.	Horas	T.C.	Horas	T.C.	Horas	T.C.	Horas	T.C.	
Programa Académico																		
030604-45	PROFESIONAL EJECUTIVO EN SERVICIOS ADMINISTRATIVOS ADMINISTRADOR/A DE	34	€ 930,745.50	2,880	1.00	0	0.00	0	0.00	2,880.00	1	0	0.00	2,880	1.00	0	0.00	
030604-45	PROFESIONAL EJECUTIVO EN SERVICIOS ADMINISTRATIVOS ADMINISTRADOR/A DE	34	€ 930,745.50	2,880	1.00	0	0.00	0	0.00	2,880.00	1	0	0.00	2,880	1.00	0	0.00	
030604-45	PROFESIONAL EJECUTIVO EN SERVICIOS ADMINISTRATIVOS ADMINISTRADOR/A DE	34	€ 930,745.50	2,880	1.00	0	0.00	0	0.00	2,880.00	1	0	0.00	2,880	1.00	0	0.00	
030604-45	PROFESIONAL EJECUTIVO EN SERVICIOS ADMINISTRATIVOS ADMINISTRADOR/A DE	34	€ 930,745.50	2,880	1.00	0	0.00	0	0.00	2,880.00	1	0	0.00	2,880	1.00	0	0.00	
030604-45	PROFESIONAL EJECUTIVO EN SERVICIOS ADMINISTRATIVOS ADMINISTRADOR/A DE	34	€ 930,745.50	2,880	1.00	0	0.00	0	0.00	2,880.00	1	0	0.00	2,880	1.00	0	0.00	
030604-45	PROFESIONAL EJECUTIVO EN SERVICIOS ADMINISTRATIVOS ADMINISTRADOR/A DE	34	€ 930,745.50	2,880	1.00	0	0.00	0	0.00	2,880.00	1	0	0.00	2,880	1.00	0	0.00	
030604-45	PROFESIONAL EJECUTIVO EN SERVICIOS ADMINISTRATIVOS ADMINISTRADOR/A DE	34	€ 930,745.50	2,880	1.00	0	0.00	0	0.00	2,856.00	1	0	0.00	2,856	0.99	24	0.01	
030604-45	PROFESIONAL EJECUTIVO EN SERVICIOS ADMINISTRATIVOS ADMINISTRADOR/A DE	34	€ 930,745.50	2,880	1.00	0	0.00	0	0.00	2,880.00	1	0	0.00	2,880	1.00	0	0.00	
030604-45	PROFESIONAL EJECUTIVO EN SERVICIOS ADMINISTRATIVOS ADMINISTRADOR/A DE	34	€ 930,745.50	2,880	1.00	0	0.00	0	0.00	2,880.00	1	0	0.00	2,880	1.00	0	0.00	
030604-45	PROFESIONAL EJECUTIVO EN SERVICIOS ADMINISTRATIVOS ADMINISTRADOR/A DE	34	€ 930,745.50	0	0.00	0	0.00	4,912	1.71	2,456.00	1	0	0.00	2,456	0.85	2,456	0.85	
030604-45	PROFESIONAL EJECUTIVO EN SERVICIOS ADMINISTRATIVOS ADMINISTRADOR/A DE	34	€ 930,745.50	2,880	1.00	0	0.00	0	0.00	2,880.00	1	0	0.00	2,880	1.00	0	0.00	
030604-45	PROFESIONAL EJECUTIVO EN SERVICIOS ADMINISTRATIVOS ADMINISTRADOR/A DE	34	€ 930,745.50	2,880	1.00	0	0.00	0	0.00	2,880.00	1	0	0.00	2,880	1.00	0	0.00	
030604-45	PROFESIONAL EJECUTIVO EN SERVICIOS ADMINISTRATIVOS ADMINISTRADOR/A DE	34	€ 930,745.50	2,880	1.00	0	0.00	0	0.00	2,880.00	1	0	0.00	2,880	1.00	0	0.00	
030604-45	PROFESIONAL EJECUTIVO EN SERVICIOS ADMINISTRATIVOS ADMINISTRADOR/A DE	34	€ 930,745.50	2,880	1.00	0	0.00	0	0.00	2,880.00	1	0	0.00	2,880	1.00	0	0.00	
030604-45	PROFESIONAL EJECUTIVO EN SERVICIOS ADMINISTRATIVOS ADMINISTRADOR/A DE	34	€ 930,745.50	2,880	1.00	0	0.00	0	0.00	2,880.00	1	0	0.00	2,880	1.00	0	0.00	
030604-45	PROFESIONAL EJECUTIVO EN SERVICIOS ADMINISTRATIVOS ADMINISTRADOR/A DE	34	€ 930,745.50	2,880	1.00	0	0.00	0	0.00	2,880.00	1	0	0.00	2,880	1.00	0	0.00	
030604-45	PROFESIONAL EJECUTIVO EN SERVICIOS ADMINISTRATIVOS ADMINISTRADOR/A DE	34	€ 930,745.50	2,880	1.00	0	0.00	0	0.00	2,880.00	1	0	0.00	2,880	1.00	0	0.00	
030604-45	PROFESIONAL EJECUTIVO EN SERVICIOS ADMINISTRATIVOS ADMINISTRADOR/A DE	34	€ 930,745.50	2,880	1.00	0	0.00	0	0.00	2,880.00	1	0	0.00	2,880	1.00	0	0.00	
030604-45	PROFESIONAL EJECUTIVO EN SERVICIOS ADMINISTRATIVOS ADMINISTRADOR/A DE	34	€ 930,745.50	2,880	1.00	0	0.00	0	0.00	2,880.00	1	0	0.00	2,880	1.00	0	0.00	
030604-45	PROFESIONAL EJECUTIVO EN SERVICIOS ADMINISTRATIVOS ADMINISTRADOR/A DE	34	€ 930,745.50	2,880	1.00	0	0.00	0	0.00	2,880.00	1	0	0.00	2,880	1.00	0	0.00	
030604-45	PROFESIONAL EJECUTIVO EN SERVICIOS ADMINISTRATIVOS ADMINISTRADOR/A DE	34	€ 930,745.50	2,880	1.00	0	0.00	0	0.00	2,880.00	1	0	0.00	2,880	1.00	0	0.00	
030604-45	PROFESIONAL EJECUTIVO EN SERVICIOS ADMINISTRATIVOS ADMINISTRADOR/A DE	34	€ 930,745.50	2,880	1.00	0	0.00	0	0.00	2,880.00	1	0	0.00	2,880	1.00	0	0.00	
030604-45	PROFESIONAL EJECUTIVO EN SERVICIOS ADMINISTRATIVOS ADMINISTRADOR/A DE	34	€ 930,745.50	2,880	1.00	0	0.00	0	0.00	2,880.00	1	0	0.00	2,880	1.00	0	0.00	
030604-45	PROFESIONAL EJECUTIVO EN SERVICIOS ADMINISTRATIVOS ADMINISTRADOR/A DE	34	€ 930,745.50	2,880	1.00	0	0.00	0	0.00	2,880.00	1	0	0.00	2,880	1.00	0	0.00	
030604-45	PROFESIONAL EJECUTIVO EN SERVICIOS ADMINISTRATIVOS ADMINISTRADOR/A DE	34	€ 930,745.50	2,880	1.00	0	0.00	0	0.00	2,880.00	1	0	0.00	2,880	1.00	0	0.00	
030604-45	PROFESIONAL EJECUTIVO EN SERVICIOS ADMINISTRATIVOS ADMINISTRADOR/A DE	34	€ 930,745.50	2,880	1.00	0	0.00	0	0.00	2,880.00	1	0	0.00	2,880	1.00	0	0.00	

Universidad Nacional
Programa de Gestión Financiera
Sección de Presupuesto
Reporte de Cargos Fijos por Programa
Periodo Anual 2022
Del 01 Enero 2022 al 31 Diciembre 2022
Recursos Aplicación General

Código	Puesto	Cat.	Salario Base	Presupuestadas		Ejecutadas		Modificadas		Ocupadas		Congeladas		Gastadas		Disponible		
				Horas	T.C.	Horas	T.C.	Horas	T.C.	Horas	T.C.	Horas	T.C.	Horas	T.C.	Horas	T.C.	
Programa Académico																		
030604-45	PROFESIONAL EJECUTIVO EN SERVICIOS ADMINISTRATIVOS ADMINISTRADOR/A DE	34	€ 930,745.50	2,880	1.00	0	0.00	0	0.00	2,880.00	1	0	0.00	2,880	1.00	0	0.00	
030604-45	PROFESIONAL EJECUTIVO EN SERVICIOS ADMINISTRATIVOS ADMINISTRADOR/A DE	34	€ 930,745.50	2,880	1.00	0	0.00	0	0.00	2,880.00	1	0	0.00	2,880	1.00	0	0.00	
030604-45	PROFESIONAL EJECUTIVO EN SERVICIOS ADMINISTRATIVOS ADMINISTRADOR/A DE	34	€ 930,745.50	2,880	1.00	0	0.00	0	0.00	2,880.00	1	0	0.00	2,880	1.00	0	0.00	
030604-45	PROFESIONAL EJECUTIVO EN SERVICIOS ADMINISTRATIVOS ADMINISTRADOR/A DE	34	€ 930,745.50	2,880	1.00	0	0.00	0	0.00	2,880.00	1	0	0.00	2,880	1.00	0	0.00	
030604-45	PROFESIONAL EJECUTIVO EN SERVICIOS ADMINISTRATIVOS ADMINISTRADOR/A DE	34	€ 930,745.50	2,880	1.00	0	0.00	0	0.00	2,880.00	1	0	0.00	2,880	1.00	0	0.00	
030604-45	PROFESIONAL EJECUTIVO EN SERVICIOS ADMINISTRATIVOS ADMINISTRADOR/A DE	34	€ 930,745.50	2,880	1.00	0	0.00	0	0.00	2,880.00	1	0	0.00	2,880	1.00	0	0.00	
030604-45	PROFESIONAL EJECUTIVO EN SERVICIOS ADMINISTRATIVOS ADMINISTRADOR/A DE	34	€ 930,745.50	2,880	1.00	0	0.00	0	0.00	2,880.00	1	0	0.00	2,880	1.00	0	0.00	
030604-46	PROFESIONAL EJECUTIVO EN SERVICIOS ADMINISTRATIVOS ADMINISTRADOR/A DE	34	€ 930,745.50	2,880	1.00	0	0.00	0	0.00	2,880.00	1	0	0.00	2,880	1.00	0	0.00	
030604-46	PROFESIONAL EJECUTIVO EN SERVICIOS ADMINISTRATIVOS ADMINISTRADOR/A DE	34	€ 930,745.50	2,880	1.00	0	0.00	0	0.00	2,880.00	1	0	0.00	2,880	1.00	0	0.00	
030604-47	PROFESIONAL EJECUTIVO EN SERVICIOS ADMINISTRATIVOS ADMINISTRADOR/A DE	34	€ 930,745.50	2,880	1.00	0	0.00	0	0.00	2,880.00	1	0	0.00	2,880	1.00	0	0.00	
030604-48	PROFESIONAL EJECUTIVO EN SERVICIOS ADMINISTRATIVOS ADMINISTRADOR/A DE	34	€ 930,745.50	2,880	1.00	0	0.00	0	0.00	2,880.00	1	0	0.00	2,880	1.00	0	0.00	
030604-48	PROFESIONAL EJECUTIVO EN SERVICIOS ADMINISTRATIVOS ADMINISTRADOR/A DE	34	€ 930,745.50	2,880	1.00	0	0.00	0	0.00	2,880.00	1	0	0.00	2,880	1.00	0	0.00	
030704-49	PROFESIONAL ANALISTA EN SERVICIOS ADMINISTRATIVOS ADMINISTRADOR/A DE	35	€ 991,241.58	2,880	1.00	0	0.00	0	0.00	2,880.00	1	0	0.00	2,880	1.00	0	0.00	
030704-49	PROFESIONAL ANALISTA EN SERVICIOS ADMINISTRATIVOS ADMINISTRADOR/A DE	35	€ 991,241.58	2,880	1.00	0	0.00	0	0.00	2,880.00	1	0	0.00	2,880	1.00	0	0.00	
030704-49	PROFESIONAL ANALISTA EN SERVICIOS ADMINISTRATIVOS ADMINISTRADOR/A DE	35	€ 991,241.58	2,880	1.00	0	0.00	0	0.00	2,880.00	1	0	0.00	2,880	1.00	0	0.00	
030704-49	PROFESIONAL ANALISTA EN SERVICIOS ADMINISTRATIVOS ADMINISTRADOR/A DE	35	€ 991,241.58	2,880	1.00	0	0.00	0	0.00	2,880.00	1	0	0.00	2,880	1.00	0	0.00	
030704-49	PROFESIONAL ANALISTA EN SERVICIOS ADMINISTRATIVOS ADMINISTRADOR/A DE	35	€ 991,241.58	2,880	1.00	0	0.00	0	0.00	2,880.00	1	0	0.00	2,880	1.00	0	0.00	
030904-53	PROFESIONAL ASESOR DE PROCESO EN SERVICIOS ADMINISTRATIVOS ASESOR/A	37	€ 1,156,158.88	2,880	1.00	0	0.00	0	0.00	2,880.00	1	0	0.00	2,880	1.00	0	0.00	
030904-53	PROFESIONAL ASESOR DE PROCESO EN SERVICIOS ADMINISTRATIVOS ASESOR/A	37	€ 1,156,158.88	2,880	1.00	0	0.00	-1,440	-0.50	0.00	0	0	0.00	0	0.00	1,440	0.50	
030904-53	PROFESIONAL ASESOR DE PROCESO EN SERVICIOS ADMINISTRATIVOS ASESOR/A	37	€ 1,156,158.88	2,880	1.00	0	0.00	0	0.00	2,880.00	1	0	0.00	2,880	1.00	0	0.00	
031204-55	SERVICIOS ADMINISTRATIVOS ASESOR/A	38	€ 1,265,996.59	2,880	1.00	0	0.00	0	0.00	2,880.00	1	0	0.00	2,880	1.00	0	0.00	
040604-56	DIRECTOR EJECUTIVO EN SERVICIOS ADMINISTRATIVOS DIRECTOR/A DE	42	€ 1,172,145.84	2,880	1.00	0	0.00	0	0.00	2,880.00	1	0	0.00	2,880	1.00	0	0.00	
040604-56	DIRECTOR EJECUTIVO EN SERVICIOS ADMINISTRATIVOS DIRECTOR/A DE	42	€ 1,172,145.84	2,880	1.00	0	0.00	0	0.00	2,856.00	1	0	0.00	2,856	0.99	24	0.01	
040604-56	DIRECTOR EJECUTIVO EN SERVICIOS ADMINISTRATIVOS DIRECTOR/A DE	42	€ 1,172,145.84	2,880	1.00	0	0.00	0	0.00	2,880.00	1	0	0.00	2,880	1.00	0	0.00	
040604-56	DIRECTOR EJECUTIVO EN SERVICIOS ADMINISTRATIVOS DIRECTOR/A DE	42	€ 1,172,145.84	2,880	1.00	0	0.00	0	0.00	2,880.00	1	0	0.00	2,880	1.00	0	0.00	
040604-56	DIRECTOR EJECUTIVO EN SERVICIOS ADMINISTRATIVOS DIRECTOR/A DE	42	€ 1,172,145.84	2,880	1.00	0	0.00	0	0.00	2,880.00	1	0	0.00	2,880	1.00	0	0.00	
040604-56	DIRECTOR EJECUTIVO EN SERVICIOS ADMINISTRATIVOS DIRECTOR/A DE	42	€ 1,172,145.84	2,880	1.00	0	0.00	0	0.00	2,880.00	1	0	0.00	2,880	1.00	0	0.00	
040604-56	DIRECTOR EJECUTIVO EN SERVICIOS ADMINISTRATIVOS DIRECTOR/A DE	42	€ 1,172,145.84	2,880	1.00	0	0.00	0	0.00	2,880.00	1	0	0.00	2,880	1.00	0	0.00	
040604-56	DIRECTOR EJECUTIVO EN SERVICIOS ADMINISTRATIVOS DIRECTOR/A DE	42	€ 1,172,145.84	2,880	1.00	0	0.00	0	0.00	2,880.00	1	0	0.00	2,880	1.00	0	0.00	

Universidad Nacional
Programa de Gestión Financiera
Sección de Presupuesto
Reporte de Cargos Fijos por Programa
Periodo Anual 2022
Del 01 Enero 2022 al 31 Diciembre 2022
Recursos Aplicación General

Código	Puesto	Cat.	Salario Base	Presupuestadas		Ejecutadas		Modificadas		Ocupadas		Congeladas		Gastadas		Disponible		
				Horas	T.C.	Horas	T.C.	Horas	T.C.	Horas	T.C.	Horas	T.C.	Horas	T.C.	Horas	T.C.	
Programa Académico																		
040604-56	DIRECTOR EJECUTIVO EN SERVICIOS ADMINISTRATIVOS DIRECTOR/A DE	42	€ 1,172,145.84	2,880	1.00	0	0.00	0	0.00	2,880.00	1	0	0.00	2,880	1.00	0	0.00	
040604-56	DIRECTOR EJECUTIVO EN SERVICIOS ADMINISTRATIVOS DIRECTOR/A DE	42	€ 1,172,145.84	2,880	1.00	0	0.00	0	0.00	2,880.00	1	0	0.00	2,880	1.00	0	0.00	
010105-59	GESTION OPERATIVA BASICO EN PLANEAMIENTO ESPACIAL OPERARIO/A	11	€ 459,410.43	0	0.00	0	0.00	720	0.25	720.00	0	0	0.00	720	0.25	0	0.00	
010105-59	GESTION OPERATIVA BASICO EN PLANEAMIENTO ESPACIAL OPERARIO/A	11	€ 459,410.43	0	0.00	0	0.00	1,920	0.67	1,304.00	0	0	0.00	1,304	0.45	616	0.21	
010105-59	GESTION OPERATIVA BASICO EN PLANEAMIENTO ESPACIAL OPERARIO/A	11	€ 459,410.43	2,880	1.00	0	0.00	0	0.00	2,840.00	1	0	0.00	2,840	0.99	40	0.01	
010105-59	GESTION OPERATIVA BASICO EN PLANEAMIENTO ESPACIAL OPERARIO/A	11	€ 459,410.43	2,880	1.00	0	0.00	0	0.00	2,880.00	1	0	0.00	2,880	1.00	0	0.00	
010105-59	GESTION OPERATIVA BASICO EN PLANEAMIENTO ESPACIAL OPERARIO/A	11	€ 459,410.43	2,880	1.00	0	0.00	0	0.00	2,880.00	1	0	0.00	2,880	1.00	0	0.00	
010105-59	GESTION OPERATIVA BASICO EN PLANEAMIENTO ESPACIAL OPERARIO/A	11	€ 459,410.43	2,880	1.00	0	0.00	0	0.00	2,880.00	1	0	0.00	2,880	1.00	0	0.00	
010105-59	GESTION OPERATIVA BASICO EN PLANEAMIENTO ESPACIAL OPERARIO/A	11	€ 459,410.43	2,880	1.00	0	0.00	0	0.00	2,880.00	1	0	0.00	2,880	1.00	0	0.00	
010305-60	GESTION OPERATIVA ASISTENCIAL EN PLANEAMIENTO ESPACIAL OPERARIO/A	13	€ 496,886.86	2,880	1.00	0	0.00	0	0.00	2,880.00	1	0	0.00	2,880	1.00	0	0.00	
010305-60	GESTION OPERATIVA ASISTENCIAL EN PLANEAMIENTO ESPACIAL OPERARIO/A	13	€ 496,886.86	2,880	1.00	0	0.00	0	0.00	2,880.00	1	0	0.00	2,880	1.00	0	0.00	
010405-61	GESTION OPERATIVA ESPECIALIZADO EN PLANEAMIENTO ESPACIAL OPERARIO/A	14	€ 524,215.57	2,880	1.00	0	0.00	0	0.00	2,880.00	1	0	0.00	2,880	1.00	0	0.00	
010405-61	GESTION OPERATIVA ESPECIALIZADO EN PLANEAMIENTO ESPACIAL OPERARIO/A	14	€ 524,215.57	2,880	1.00	0	0.00	0	0.00	2,880.00	1	0	0.00	2,880	1.00	0	0.00	
020205-62	TECNICO AUXILIAR EN PLANEAMIENTO ESPACIAL CARPINTERO ALBAÑIL	21	€ 558,289.51	2,880	1.00	0	0.00	-400	-0.14	0.00	0	32	0.01	32	0.01	2,448	0.85	
020205-62	TECNICO AUXILIAR EN PLANEAMIENTO ESPACIAL CARPINTERO ALBAÑIL	21	€ 558,289.51	2,880	1.00	0	0.00	0	0.00	2,880.00	1	0	0.00	2,880	1.00	0	0.00	
020205-62	TECNICO AUXILIAR EN PLANEAMIENTO ESPACIAL CARPINTERO ALBAÑIL	21	€ 558,289.51	2,880	1.00	0	0.00	0	0.00	2,880.00	1	0	0.00	2,880	1.00	0	0.00	
020205-62	TECNICO AUXILIAR EN PLANEAMIENTO ESPACIAL CARPINTERO ALBAÑIL	21	€ 558,289.51	2,880	1.00	0	0.00	0	0.00	1,928.00	1	0	0.00	1,928	0.67	952	0.33	
020305-64	TECNICO ASISTENCIAL EN PLANEAMIENTO ESPACIAL	22	€ 565,150.64	2,880	1.00	0	0.00	0	0.00	2,880.00	1	0	0.00	2,880	1.00	0	0.00	
020305-64	TECNICO ASISTENCIAL EN PLANEAMIENTO ESPACIAL	22	€ 565,150.64	2,880	1.00	0	0.00	0	0.00	2,880.00	1	0	0.00	2,880	1.00	0	0.00	
020305-64	TECNICO ASISTENCIAL EN PLANEAMIENTO ESPACIAL	22	€ 565,150.64	2,880	1.00	0	0.00	0	0.00	2,880.00	1	0	0.00	2,880	1.00	0	0.00	
020505-67	TECNICO GENERAL EN PLANEAMIENTO ESPACIAL ELECTROMECHANICO/A	23	€ 602,337.54	2,880	1.00	0	0.00	0	0.00	2,880.00	1	0	0.00	2,880	1.00	0	0.00	
020505-67	TECNICO GENERAL EN PLANEAMIENTO ESPACIAL ELECTROMECHANICO/A	23	€ 602,337.54	0	0.00	232	0.08	0	0.00	232.00	0	0	0.00	232	0.08	0	0.00	
010406-90	GESTION OPERATIVA ESPECIALIZADO EN PROVEEDURIA BODEGUERO/A	14	€ 524,215.57	1,440	0.50	0	0.00	0	0.00	1,440.00	1	0	0.00	1,440	0.50	0	0.00	
010406-90	GESTION OPERATIVA ESPECIALIZADO EN PROVEEDURIA BODEGUERO/A	14	€ 524,215.57	2,880	1.00	0	0.00	0	0.00	2,880.00	1	0	0.00	2,880	1.00	0	0.00	
020206-91	TECNICO AUXILIAR EN PROVEEDURIA BODEGUERO/A	21	€ 558,289.51	2,880	1.00	0	0.00	0	0.00	2,880.00	1	0	0.00	2,880	1.00	0	0.00	
020206-91	TECNICO AUXILIAR EN PROVEEDURIA BODEGUERO/A	21	€ 558,289.51	2,880	1.00	0	0.00	0	0.00	2,880.00	1	0	0.00	2,880	1.00	0	0.00	
020307-103	TECNICO ASISTENCIAL EN FINANCIERO CONTABLE ASISTENTE DE CONTADURIA	22	€ 565,150.64	1,440	0.50	0	0.00	0	0.00	1,440.00	1	0	0.00	1,440	0.50	0	0.00	
020407-104	TECNICO ESPECIALIZADO EN FINANCIERO CONTABLE TECNICO EN	25	€ 728,813.91	720	0.25	0	0.00	0	0.00	0.00	0	0	0.00	0	0.00	720	0.25	
020507-105	TECNICO GENERAL EN FINANCIERO CONTABLE CONTADOR/A	23	€ 602,337.54	1,440	0.50	0	0.00	-1,440	-0.50	0.00	0	0	0.00	0	0.00	0	0.00	
020507-105	TECNICO GENERAL EN FINANCIERO CONTABLE CONTADOR/A	23	€ 602,337.54	2,880	1.00	0	0.00	0	0.00	2,880.00	1	0	0.00	2,880	1.00	0	0.00	

Universidad Nacional
Programa de Gestión Financiera
Sección de Presupuesto
Reporte de Cargos Fijos por Programa
Periodo Anual 2022
Del 01 Enero 2022 al 31 Diciembre 2022
Recursos Aplicación General

Código	Puesto	Cat.	Salario Base	Presupuestadas		Ejecutadas		Modificadas		Ocupadas		Congeladas		Gastadas		Disponible		
				Horas	T.C.	Horas	T.C.	Horas	T.C.	Horas	T.C.	Horas	T.C.	Horas	T.C.	Horas	T.C.	
Programa Académico																		
030307-106	PROFESIONAL ASISTENCIAL EN FINANCIERO CONTABLE	32	€ 791,132.77	1,440	0.50	0	0.00	0	0.00	0.00	0	0	0.00	0	0.00	1,440	0.50	
020309-125	TECNICO ASISTENCIAL EN DESARROLLO TECNOLÓGICO SOPORTE TECNICO	22	€ 565,150.64	2,880	1.00	0	0.00	-1,583	-0.55	0.00	0	401	0.14	401	0.14	896	0.31	
020709-246	TECNICO ANALISTA EN DESARROLLO TECNOLÓGICO TECNICO INFORMATICO/A	24	€ 659,560.27	2,880	1.00	0	0.00	0	0.00	2,880.00	1	0	0.00	2,880	1.00	0	0.00	
020709-246	TECNICO ANALISTA EN DESARROLLO TECNOLÓGICO TECNICO INFORMATICO/A	24	€ 659,560.27	2,880	1.00	0	0.00	0	0.00	2,880.00	1	0	0.00	2,880	1.00	0	0.00	
020709-246	TECNICO ANALISTA EN DESARROLLO TECNOLÓGICO TECNICO INFORMATICO/A	24	€ 659,560.27	2,880	1.00	0	0.00	0	0.00	2,880.00	1	0	0.00	2,880	1.00	0	0.00	
020709-246	TECNICO ANALISTA EN DESARROLLO TECNOLÓGICO TECNICO INFORMATICO/A	24	€ 659,560.27	2,880	1.00	0	0.00	0	0.00	2,880.00	1	0	0.00	2,880	1.00	0	0.00	
020709-246	TECNICO ANALISTA EN DESARROLLO TECNOLÓGICO TECNICO INFORMATICO/A	24	€ 659,560.27	2,880	1.00	0	0.00	0	0.00	2,880.00	1	0	0.00	2,880	1.00	0	0.00	
020709-246	TECNICO ANALISTA EN DESARROLLO TECNOLÓGICO TECNICO INFORMATICO/A	24	€ 659,560.27	2,880	1.00	0	0.00	0	0.00	2,720.00	1	0	0.00	2,720	0.94	160	0.06	
020709-246	TECNICO ANALISTA EN DESARROLLO TECNOLÓGICO TECNICO INFORMATICO/A	24	€ 659,560.27	2,880	1.00	0	0.00	0	0.00	2,880.00	1	0	0.00	2,880	1.00	0	0.00	
020709-246	TECNICO ANALISTA EN DESARROLLO TECNOLÓGICO TECNICO INFORMATICO/A	24	€ 659,560.27	0	0.00	0	0.00	380	0.13	380.00	0	0	0.00	380	0.13	0	0.00	
020709-246	TECNICO ANALISTA EN DESARROLLO TECNOLÓGICO TECNICO INFORMATICO/A	24	€ 659,560.27	2,880	1.00	0	0.00	0	0.00	2,880.00	1	0	0.00	2,880	1.00	0	0.00	
020709-246	TECNICO ANALISTA EN DESARROLLO TECNOLÓGICO TECNICO INFORMATICO/A	24	€ 659,560.27	2,880	1.00	0	0.00	0	0.00	2,880.00	1	0	0.00	2,880	1.00	0	0.00	
020709-246	TECNICO ANALISTA EN DESARROLLO TECNOLÓGICO TECNICO INFORMATICO/A	24	€ 659,560.27	2,880	1.00	0	0.00	0	0.00	2,688.00	1	0	0.00	2,688	0.93	192	0.07	
020709-246	TECNICO ANALISTA EN DESARROLLO TECNOLÓGICO TECNICO INFORMATICO/A	24	€ 659,560.27	0	0.00	0	0.00	2,640	0.92	2,256.00	1	0	0.00	2,256	0.78	384	0.13	
020709-246	TECNICO ANALISTA EN DESARROLLO TECNOLÓGICO TECNICO INFORMATICO/A	24	€ 659,560.27	1,440	0.50	0	0.00	0	0.00	1,440.00	1	0	0.00	1,440	0.50	0	0.00	
020709-246	TECNICO ANALISTA EN DESARROLLO TECNOLÓGICO TECNICO INFORMATICO/A	24	€ 659,560.27	2,880	1.00	0	0.00	-14	0.00	2,824.00	1	0	0.00	2,824	0.98	42	0.01	
020709-246	TECNICO ANALISTA EN DESARROLLO TECNOLÓGICO TECNICO INFORMATICO/A	24	€ 659,560.27	0	0.00	210	0.07	0	0.00	210.00	0	0	0.00	210	0.07	0	0.00	
020709-246	TECNICO ANALISTA EN DESARROLLO TECNOLÓGICO TECNICO INFORMATICO/A	24	€ 659,560.27	2,880	1.00	0	0.00	0	0.00	2,880.00	1	0	0.00	2,880	1.00	0	0.00	
020709-246	TECNICO ANALISTA EN DESARROLLO TECNOLÓGICO TECNICO INFORMATICO/A	24	€ 659,560.27	2,880	1.00	0	0.00	0	0.00	2,880.00	1	0	0.00	2,880	1.00	0	0.00	
020709-246	TECNICO ANALISTA EN DESARROLLO TECNOLÓGICO TECNICO INFORMATICO/A	24	€ 659,560.27	2,880	1.00	0	0.00	0	0.00	2,880.00	1	0	0.00	2,880	1.00	0	0.00	
020709-246	TECNICO ANALISTA EN DESARROLLO TECNOLÓGICO TECNICO INFORMATICO/A	24	€ 659,560.27	2,880	1.00	0	0.00	0	0.00	2,880.00	1	0	0.00	2,880	1.00	0	0.00	
020709-246	TECNICO ANALISTA EN DESARROLLO TECNOLÓGICO TECNICO INFORMATICO/A	24	€ 659,560.27	2,880	1.00	0	0.00	-2,640	-0.92	240.00	0	0	0.00	240	0.08	0	0.00	
020409-128	TECNICO ESPECIALIZADO EN DESARROLLO TECNOLÓGICO SOPORTE	25	€ 728,813.91	2,880	1.00	0	0.00	0	0.00	2,880.00	1	0	0.00	2,880	1.00	0	0.00	
020409-128	TECNICO ESPECIALIZADO EN DESARROLLO TECNOLÓGICO SOPORTE	25	€ 728,813.91	2,880	1.00	0	0.00	0	0.00	2,880.00	1	0	0.00	2,880	1.00	0	0.00	
020409-128	TECNICO ESPECIALIZADO EN DESARROLLO TECNOLÓGICO SOPORTE	25	€ 728,813.91	1,440	0.50	0	0.00	0	0.00	1,440.00	1	0	0.00	1,440	0.50	0	0.00	
020409-128	TECNICO ESPECIALIZADO EN DESARROLLO TECNOLÓGICO SOPORTE	25	€ 728,813.91	1,440	0.50	0	0.00	0	0.00	1,440.00	1	0	0.00	1,440	0.50	0	0.00	
030309-129	PROFESIONAL ASISTENCIAL EN DESARROLLO TECNOLÓGICO	32	€ 791,132.77	2,880	1.00	0	0.00	0	0.00	2,880.00	1	0	0.00	2,880	1.00	0	0.00	
030309-129	PROFESIONAL ASISTENCIAL EN DESARROLLO TECNOLÓGICO	32	€ 791,132.77	2,880	1.00	0	0.00	0	0.00	2,880.00	1	0	0.00	2,880	1.00	0	0.00	
030309-129	PROFESIONAL ASISTENCIAL EN DESARROLLO TECNOLÓGICO	32	€ 791,132.77	2,880	1.00	0	0.00	0	0.00	2,824.00	1	0	0.00	2,824	0.98	56	0.02	

Universidad Nacional
Programa de Gestión Financiera
Sección de Presupuesto
Reporte de Cargos Fijos por Programa
Periodo Anual 2022
Del 01 Enero 2022 al 31 Diciembre 2022
Recursos Aplicación General

Código	Puesto	Cat.	Salario Base	Presupuestadas		Ejecutadas		Modificadas		Ocupadas		Congeladas		Gastadas		Disponible		
				Horas	T.C.	Horas	T.C.	Horas	T.C.	Horas	T.C.	Horas	T.C.	Horas	T.C.	Horas	T.C.	
Programa Académico																		
030309-129	PROFESIONAL ASISTENCIAL EN DESARROLLO TECNOLOGICO	32	€ 791,132.77	2,880	1.00	0	0.00	0	0.00	2,880.00	1	0	0.00	2,880	1.00	0	0.00	
030309-129	PROFESIONAL ASISTENCIAL EN DESARROLLO TECNOLOGICO	32	€ 791,132.77	2,880	1.00	0	0.00	0	0.00	2,880.00	1	0	0.00	2,880	1.00	0	0.00	
030309-129	PROFESIONAL ASISTENCIAL EN DESARROLLO TECNOLOGICO	32	€ 791,132.77	2,880	1.00	0	0.00	0	0.00	2,880.00	1	0	0.00	2,880	1.00	0	0.00	
030309-129	PROFESIONAL ASISTENCIAL EN DESARROLLO TECNOLOGICO	32	€ 791,132.77	2,880	1.00	0	0.00	0	0.00	2,880.00	1	0	0.00	2,880	1.00	0	0.00	
030309-129	PROFESIONAL ASISTENCIAL EN DESARROLLO TECNOLOGICO	32	€ 791,132.77	2,880	1.00	0	0.00	0	0.00	2,760.00	1	0	0.00	2,760	0.96	120	0.04	
030309-129	PROFESIONAL ASISTENCIAL EN DESARROLLO TECNOLOGICO	32	€ 791,132.77	2,880	1.00	0	0.00	0	0.00	2,880.00	1	0	0.00	2,880	1.00	0	0.00	
030309-129	PROFESIONAL ASISTENCIAL EN DESARROLLO TECNOLOGICO	32	€ 791,132.77	2,880	1.00	0	0.00	0	0.00	2,880.00	1	0	0.00	2,880	1.00	0	0.00	
030309-129	PROFESIONAL ASISTENCIAL EN DESARROLLO TECNOLOGICO	32	€ 791,132.77	2,880	1.00	0	0.00	0	0.00	2,112.00	1	0	0.00	2,112	0.73	768	0.27	
030309-129	PROFESIONAL ASISTENCIAL EN DESARROLLO TECNOLOGICO	32	€ 791,132.77	2,880	1.00	0	0.00	0	0.00	2,880.00	1	0	0.00	2,880	1.00	0	0.00	
030309-129	PROFESIONAL ASISTENCIAL EN DESARROLLO TECNOLOGICO	32	€ 791,132.77	2,880	1.00	0	0.00	0	0.00	2,880.00	1	0	0.00	2,880	1.00	0	0.00	
030309-129	PROFESIONAL ASISTENCIAL EN DESARROLLO TECNOLOGICO	32	€ 791,132.77	2,880	1.00	0	0.00	0	0.00	2,880.00	1	0	0.00	2,880	1.00	0	0.00	
030309-129	PROFESIONAL ASISTENCIAL EN DESARROLLO TECNOLOGICO	32	€ 791,132.77	2,880	1.00	0	0.00	0	0.00	2,880.00	1	0	0.00	2,880	1.00	0	0.00	
030309-129	PROFESIONAL ASISTENCIAL EN DESARROLLO TECNOLOGICO	32	€ 791,132.77	2,880	1.00	0	0.00	0	0.00	2,880.00	1	0	0.00	2,880	1.00	0	0.00	
030309-129	PROFESIONAL ASISTENCIAL EN DESARROLLO TECNOLOGICO	32	€ 791,132.77	2,880	1.00	0	0.00	0	0.00	2,880.00	1	0	0.00	2,880	1.00	0	0.00	
030609-132	PROFESIONAL EJECUTIVO EN DESARROLLO TECNOLOGICO	34	€ 930,745.50	1,440	0.50	0	0.00	0	0.00	1,440.00	1	0	0.00	1,440	0.50	0	0.00	
030609-132	PROFESIONAL EJECUTIVO EN DESARROLLO TECNOLOGICO	34	€ 930,745.50	2,880	1.00	0	0.00	0	0.00	2,880.00	1	0	0.00	2,880	1.00	0	0.00	
030609-132	PROFESIONAL EJECUTIVO EN DESARROLLO TECNOLOGICO	34	€ 930,745.50	2,880	1.00	0	0.00	0	0.00	2,880.00	1	0	0.00	2,880	1.00	0	0.00	
030609-132	PROFESIONAL EJECUTIVO EN DESARROLLO TECNOLOGICO	34	€ 930,745.50	1,440	0.50	0	0.00	0	0.00	1,440.00	1	0	0.00	1,440	0.50	0	0.00	
030709-135	PROFESIONAL ANALISTA EN DESARROLLO TECNOLOGICO	35	€ 991,241.58	2,880	1.00	0	0.00	0	0.00	2,880.00	1	0	0.00	2,880	1.00	0	0.00	
030709-135	PROFESIONAL ANALISTA EN DESARROLLO TECNOLOGICO	35	€ 991,241.58	2,880	1.00	0	0.00	0	0.00	2,832.00	1	0	0.00	2,832	0.98	48	0.02	
030709-135	PROFESIONAL ANALISTA EN DESARROLLO TECNOLOGICO	35	€ 991,241.58	2,880	1.00	0	0.00	0	0.00	2,880.00	1	0	0.00	2,880	1.00	0	0.00	
030314-195	PROFESIONAL ASISTENCIAL EN SISTEMA DE INFORMACION DOCUMENTAL	32	€ 791,132.77	2,880	1.00	0	0.00	0	0.00	2,880.00	1	0	0.00	2,880	1.00	0	0.00	
030314-195	PROFESIONAL ASISTENCIAL EN SISTEMA DE INFORMACION DOCUMENTAL	32	€ 791,132.77	2,880	1.00	0	0.00	0	0.00	2,880.00	1	0	0.00	2,880	1.00	0	0.00	
030314-195	PROFESIONAL ASISTENCIAL EN SISTEMA DE INFORMACION DOCUMENTAL	32	€ 791,132.77	2,880	1.00	0	0.00	0	0.00	2,880.00	1	0	0.00	2,880	1.00	0	0.00	
030314-195	PROFESIONAL ASISTENCIAL EN SISTEMA DE INFORMACION DOCUMENTAL	32	€ 791,132.77	2,880	1.00	0	0.00	0	0.00	2,880.00	1	0	0.00	2,880	1.00	0	0.00	
030314-195	PROFESIONAL ASISTENCIAL EN SISTEMA DE INFORMACION DOCUMENTAL	32	€ 791,132.77	2,880	1.00	0	0.00	0	0.00	2,880.00	1	0	0.00	2,880	1.00	0	0.00	
030314-195	PROFESIONAL ASISTENCIAL EN SISTEMA DE INFORMACION DOCUMENTAL	32	€ 791,132.77	2,880	1.00	0	0.00	0	0.00	2,880.00	1	0	0.00	2,880	1.00	0	0.00	
030314-195	PROFESIONAL ASISTENCIAL EN SISTEMA DE INFORMACION DOCUMENTAL	32	€ 791,132.77	2,880	1.00	0	0.00	0	0.00	2,880.00	1	0	0.00	2,880	1.00	0	0.00	

Universidad Nacional
Programa de Gestión Financiera
Sección de Presupuesto
Reporte de Cargos Fijos por Programa
Periodo Anual 2022
Del 01 Enero 2022 al 31 Diciembre 2022
Recursos Aplicación General

Código	Puesto	Cat.	Salario Base	Presupuestadas		Ejecutadas		Modificadas		Ocupadas		Congeladas		Gastadas		Disponible		
				Horas	T.C.	Horas	T.C.	Horas	T.C.	Horas	T.C.	Horas	T.C.	Horas	T.C.	Horas	T.C.	
Programa Académico																		
030614-197	PROFESIONAL EJECUTIVO EN SISTEMA DE INFORMACION DOCUMENTAL	34	€ 930,745.50	0	0.00	0	0.00	1,144	0.40	1,144.00	0	0	0.00	1,144	0.40	0	0.00	
030614-197	PROFESIONAL EJECUTIVO EN SISTEMA DE INFORMACION DOCUMENTAL	34	€ 930,745.50	2,880	1.00	0	0.00	0	0.00	2,880.00	1	0	0.00	2,880	1.00	0	0.00	
030614-197	PROFESIONAL EJECUTIVO EN SISTEMA DE INFORMACION DOCUMENTAL	34	€ 930,745.50	2,880	1.00	0	0.00	0	0.00	2,880.00	1	0	0.00	2,880	1.00	0	0.00	
030614-197	PROFESIONAL EJECUTIVO EN SISTEMA DE INFORMACION DOCUMENTAL	34	€ 930,745.50	2,880	1.00	0	0.00	0	0.00	2,880.00	1	0	0.00	2,880	1.00	0	0.00	
030714-199	PROFESIONAL ANALISTA EN SISTEMA DE INFORMACION DOCUMENTAL JEFE/A EN PROFESIONAL ASISTENCIAL EN VIDA ESTUDIANTIL ORIENTADORA	35	€ 991,241.58	2,880	1.00	0	0.00	0	0.00	2,712.00	1	0	0.00	2,712	0.94	168	0.06	
030316-210	PROFESIONAL ANALISTA EN VIDA ESTUDIANTIL TRABAJADORA SOCIAL	32	€ 791,132.77	2,880	1.00	0	0.00	0	0.00	2,880.00	1	0	0.00	2,880	1.00	0	0.00	
030716-218	GESTION OPERATIVA AUXILIAR EN SERVICIOS SECRETARIALES	35	€ 991,241.58	2,880	1.00	0	0.00	-2,472	-0.86	408.00	0	0	0.00	408	0.14	0	0.00	
010203-224	GESTION OPERATIVA AUXILIAR EN SERVICIOS SECRETARIALES	12	€ 475,489.89	2,880	1.00	0	0.00	-2,880	-1.00	0.00	0	0	0.00	0	0.00	0	0.00	
010203-224	GESTION OPERATIVA AUXILIAR EN SERVICIOS SECRETARIALES	12	€ 475,489.89	2,880	1.00	0	0.00	-2,184	-0.76	696.00	0	0	0.00	696	0.24	0	0.00	
010203-224	GESTION OPERATIVA AUXILIAR EN SERVICIOS SECRETARIALES	12	€ 475,489.89	1,440	0.50	0	0.00	-1,092	-0.38	348.00	0	0	0.00	348	0.12	0	0.00	
010203-225	GESTION OPERATIVA AUXILIAR EN SERVICIOS SECRETARIALES OFICINISTA	12	€ 475,489.89	1,440	0.50	0	0.00	0	0.00	1,440.00	1	0	0.00	1,440	0.50	0	0.00	
010203-225	GESTION OPERATIVA AUXILIAR EN SERVICIOS SECRETARIALES OFICINISTA	12	€ 475,489.89	2,880	1.00	0	0.00	0	0.00	2,880.00	1	0	0.00	2,880	1.00	0	0.00	
010203-225	GESTION OPERATIVA AUXILIAR EN SERVICIOS SECRETARIALES OFICINISTA	12	€ 475,489.89	2,880	1.00	0	0.00	0	0.00	2,880.00	1	0	0.00	2,880	1.00	0	0.00	
010203-225	GESTION OPERATIVA AUXILIAR EN SERVICIOS SECRETARIALES OFICINISTA	12	€ 475,489.89	2,880	1.00	0	0.00	0	0.00	2,880.00	1	0	0.00	2,880	1.00	0	0.00	
010203-225	GESTION OPERATIVA AUXILIAR EN SERVICIOS SECRETARIALES OFICINISTA	12	€ 475,489.89	1,440	0.50	0	0.00	0	0.00	1,440.00	1	0	0.00	1,440	0.50	0	0.00	
010203-225	GESTION OPERATIVA AUXILIAR EN SERVICIOS SECRETARIALES OFICINISTA	12	€ 475,489.89	2,880	1.00	0	0.00	0	0.00	2,848.00	1	0	0.00	2,848	0.99	32	0.01	
010203-225	GESTION OPERATIVA AUXILIAR EN SERVICIOS SECRETARIALES OFICINISTA	12	€ 475,489.89	0	0.00	0	0.00	2,880	1.00	1,752.00	1	0	0.00	1,752	0.61	1,128	0.39	
010203-225	GESTION OPERATIVA AUXILIAR EN SERVICIOS SECRETARIALES OFICINISTA	12	€ 475,489.89	1,440	0.50	0	0.00	0	0.00	1,440.00	1	0	0.00	1,440	0.50	0	0.00	
010203-225	GESTION OPERATIVA AUXILIAR EN SERVICIOS SECRETARIALES OFICINISTA	12	€ 475,489.89	0	0.00	0	0.00	1,440	0.50	1,440.00	1	0	0.00	1,440	0.50	0	0.00	
010203-225	GESTION OPERATIVA AUXILIAR EN SERVICIOS SECRETARIALES OFICINISTA	12	€ 475,489.89	2,880	1.00	0	0.00	0	0.00	2,880.00	1	0	0.00	2,880	1.00	0	0.00	
010203-225	GESTION OPERATIVA AUXILIAR EN SERVICIOS SECRETARIALES OFICINISTA	12	€ 475,489.89	2,880	1.00	0	0.00	0	0.00	2,880.00	1	0	0.00	2,880	1.00	0	0.00	
010203-225	GESTION OPERATIVA AUXILIAR EN SERVICIOS SECRETARIALES OFICINISTA	12	€ 475,489.89	2,880	1.00	0	0.00	0	0.00	2,784.00	1	0	0.00	2,784	0.97	96	0.03	
010203-225	GESTION OPERATIVA AUXILIAR EN SERVICIOS SECRETARIALES OFICINISTA	12	€ 475,489.89	2,880	1.00	0	0.00	0	0.00	2,824.00	1	0	0.00	2,824	0.98	56	0.02	
010203-225	GESTION OPERATIVA AUXILIAR EN SERVICIOS SECRETARIALES OFICINISTA	12	€ 475,489.89	2,880	1.00	0	0.00	0	0.00	2,424.00	1	0	0.00	2,424	0.84	456	0.16	
010203-225	GESTION OPERATIVA AUXILIAR EN SERVICIOS SECRETARIALES OFICINISTA	12	€ 475,489.89	2,880	1.00	0	0.00	0	0.00	2,880.00	1	0	0.00	2,880	1.00	0	0.00	
010203-225	GESTION OPERATIVA AUXILIAR EN SERVICIOS SECRETARIALES OFICINISTA	12	€ 475,489.89	2,880	1.00	0	0.00	0	0.00	2,880.00	1	0	0.00	2,880	1.00	0	0.00	
010203-225	GESTION OPERATIVA AUXILIAR EN SERVICIOS SECRETARIALES OFICINISTA	12	€ 475,489.89	2,880	1.00	0	0.00	0	0.00	2,880.00	1	0	0.00	2,880	1.00	0	0.00	
010203-225	GESTION OPERATIVA AUXILIAR EN SERVICIOS SECRETARIALES OFICINISTA	12	€ 475,489.89	0	0.00	0	0.00	1,092	0.38	1,092.00	0	0	0.00	1,092	0.38	0	0.00	

Universidad Nacional
Programa de Gestión Financiera
Sección de Presupuesto
Reporte de Cargos Fijos por Programa
Periodo Anual 2022
Del 01 Enero 2022 al 31 Diciembre 2022
Recursos Aplicación General

Código	Puesto	Cat.	Salario Base	Presupuestadas		Ejecutadas		Modificadas		Ocupadas		Congeladas		Gastadas		Disponible		
				Horas	T.C.	Horas	T.C.	Horas	T.C.	Horas	T.C.	Horas	T.C.	Horas	T.C.	Horas	T.C.	
Programa Académico																		
010203-225	GESTION OPERATIVA AUXILIAR EN SERVICIOS SECRETARIALES OFICINISTA	12	€ 475,489.89	2,880	1.00	0	0.00	0	0.00	2,880.00	1	0	0.00	2,880	1.00	0	0.00	
010203-225	GESTION OPERATIVA AUXILIAR EN SERVICIOS SECRETARIALES OFICINISTA	12	€ 475,489.89	2,880	1.00	0	0.00	0	0.00	2,880.00	1	0	0.00	2,880	1.00	0	0.00	
010203-225	GESTION OPERATIVA AUXILIAR EN SERVICIOS SECRETARIALES OFICINISTA	12	€ 475,489.89	2,880	1.00	0	0.00	0	0.00	2,880.00	1	0	0.00	2,880	1.00	0	0.00	
010203-225	GESTION OPERATIVA AUXILIAR EN SERVICIOS SECRETARIALES OFICINISTA	12	€ 475,489.89	0	0.00	0	0.00	592	0.21	0.00	0	0	0.00	0	0.00	592	0.21	
010203-225	GESTION OPERATIVA AUXILIAR EN SERVICIOS SECRETARIALES OFICINISTA	12	€ 475,489.89	0	0.00	0	0.00	745	0.26	744.00	0	0	0.00	744	0.26	1	0.00	
010203-225	GESTION OPERATIVA AUXILIAR EN SERVICIOS SECRETARIALES OFICINISTA	12	€ 475,489.89	0	0.00	0	0.00	2,184	0.76	2,184.00	1	0	0.00	2,184	0.76	0	0.00	
010203-225	GESTION OPERATIVA AUXILIAR EN SERVICIOS SECRETARIALES OFICINISTA	12	€ 475,489.89	2,880	1.00	0	0.00	0	0.00	2,640.00	1	240	0.08	2,880	1.00	0	0.00	
010203-225	GESTION OPERATIVA AUXILIAR EN SERVICIOS SECRETARIALES OFICINISTA	12	€ 475,489.89	2,880	1.00	0	0.00	0	0.00	2,880.00	1	0	0.00	2,880	1.00	0	0.00	
010203-225	GESTION OPERATIVA AUXILIAR EN SERVICIOS SECRETARIALES OFICINISTA	12	€ 475,489.89	0	0.00	0	0.00	968	0.34	0.00	0	968	0.34	968	0.34	0	0.00	
010203-225	GESTION OPERATIVA AUXILIAR EN SERVICIOS SECRETARIALES OFICINISTA	12	€ 475,489.89	2,880	1.00	0	0.00	0	0.00	2,568.00	1	0	0.00	2,568	0.89	312	0.11	
010203-225	GESTION OPERATIVA AUXILIAR EN SERVICIOS SECRETARIALES OFICINISTA	12	€ 475,489.89	2,880	1.00	0	0.00	0	0.00	2,880.00	1	0	0.00	2,880	1.00	0	0.00	
010203-225	GESTION OPERATIVA AUXILIAR EN SERVICIOS SECRETARIALES OFICINISTA	12	€ 475,489.89	2,880	1.00	0	0.00	0	0.00	2,400.00	1	0	0.00	2,400	0.83	480	0.17	
010203-225	GESTION OPERATIVA AUXILIAR EN SERVICIOS SECRETARIALES OFICINISTA	12	€ 475,489.89	2,880	1.00	0	0.00	0	0.00	2,880.00	1	0	0.00	2,880	1.00	0	0.00	
010203-225	GESTION OPERATIVA AUXILIAR EN SERVICIOS SECRETARIALES OFICINISTA	12	€ 475,489.89	2,880	1.00	0	0.00	0	0.00	2,880.00	1	0	0.00	2,880	1.00	0	0.00	
020203-226	TECNICO AUXILIAR EN SERVICIOS SECRETARIALES SECRETARIO/A	21	€ 558,289.51	2,880	1.00	0	0.00	0	0.00	2,880.00	1	0	0.00	2,880	1.00	0	0.00	
020203-226	TECNICO AUXILIAR EN SERVICIOS SECRETARIALES SECRETARIO/A	21	€ 558,289.51	2,880	1.00	0	0.00	0	0.00	2,880.00	1	0	0.00	2,880	1.00	0	0.00	
020203-226	TECNICO AUXILIAR EN SERVICIOS SECRETARIALES SECRETARIO/A	21	€ 558,289.51	2,880	1.00	0	0.00	-148	-0.05	2,720.00	1	12	0.00	2,732	0.95	0	0.00	
020203-226	TECNICO AUXILIAR EN SERVICIOS SECRETARIALES SECRETARIO/A	21	€ 558,289.51	2,880	1.00	0	0.00	0	0.00	2,880.00	1	0	0.00	2,880	1.00	0	0.00	
020203-226	TECNICO AUXILIAR EN SERVICIOS SECRETARIALES SECRETARIO/A	21	€ 558,289.51	2,880	1.00	0	0.00	0	0.00	2,880.00	1	0	0.00	2,880	1.00	0	0.00	
020203-226	TECNICO AUXILIAR EN SERVICIOS SECRETARIALES SECRETARIO/A	21	€ 558,289.51	2,880	1.00	0	0.00	0	0.00	2,880.00	1	0	0.00	2,880	1.00	0	0.00	
020203-226	TECNICO AUXILIAR EN SERVICIOS SECRETARIALES SECRETARIO/A	21	€ 558,289.51	2,880	1.00	0	0.00	0	0.00	2,880.00	1	0	0.00	2,880	1.00	0	0.00	
020203-226	TECNICO AUXILIAR EN SERVICIOS SECRETARIALES SECRETARIO/A	21	€ 558,289.51	2,880	1.00	0	0.00	0	0.00	2,880.00	1	0	0.00	2,880	1.00	0	0.00	
020203-226	TECNICO AUXILIAR EN SERVICIOS SECRETARIALES SECRETARIO/A	21	€ 558,289.51	0	0.00	240	0.08	0	0.00	240.00	0	0	0.00	240	0.08	0	0.00	
020203-226	TECNICO AUXILIAR EN SERVICIOS SECRETARIALES SECRETARIO/A	21	€ 558,289.51	2,880	1.00	0	0.00	0	0.00	2,792.00	1	0	0.00	2,792	0.97	88	0.03	
020203-226	TECNICO AUXILIAR EN SERVICIOS SECRETARIALES SECRETARIO/A	21	€ 558,289.51	2,880	1.00	0	0.00	0	0.00	2,880.00	1	0	0.00	2,880	1.00	0	0.00	
020203-226	TECNICO AUXILIAR EN SERVICIOS SECRETARIALES SECRETARIO/A	21	€ 558,289.51	2,880	1.00	0	0.00	0	0.00	2,864.00	1	0	0.00	2,864	0.99	16	0.01	
020203-226	TECNICO AUXILIAR EN SERVICIOS SECRETARIALES SECRETARIO/A	21	€ 558,289.51	2,880	1.00	0	0.00	0	0.00	2,880.00	1	0	0.00	2,880	1.00	0	0.00	
020203-226	TECNICO AUXILIAR EN SERVICIOS SECRETARIALES SECRETARIO/A	21	€ 558,289.51	2,880	1.00	0	0.00	0	0.00	2,880.00	1	0	0.00	2,880	1.00	0	0.00	
020203-226	TECNICO AUXILIAR EN SERVICIOS SECRETARIALES SECRETARIO/A	21	€ 558,289.51	2,880	1.00	0	0.00	0	0.00	2,880.00	1	0	0.00	2,880	1.00	0	0.00	

Universidad Nacional
Programa de Gestión Financiera
Sección de Presupuesto
Reporte de Cargos Fijos por Programa
Periodo Anual 2022
Del 01 Enero 2022 al 31 Diciembre 2022
Recursos Aplicación General

Código	Puesto	Cat.	Salario Base	Presupuestadas		Ejecutadas		Modificadas		Ocupadas		Congeladas		Gastadas		Disponible		
				Horas	T.C.	Horas	T.C.	Horas	T.C.	Horas	T.C.	Horas	T.C.	Horas	T.C.	Horas	T.C.	
Programa Académico																		
020203-226	TECNICO AUXILIAR EN SERVICIOS SECRETARIALES SECRETARIO/A	21	€ 558,289.51	2,880	1.00	0	0.00	0	0.00	2,792.00	1	0	0.00	2,792	0.97	88	0.03	
020203-226	TECNICO AUXILIAR EN SERVICIOS SECRETARIALES SECRETARIO/A	21	€ 558,289.51	2,880	1.00	0	0.00	0	0.00	2,880.00	1	0	0.00	2,880	1.00	0	0.00	
020203-226	TECNICO AUXILIAR EN SERVICIOS SECRETARIALES SECRETARIO/A	21	€ 558,289.51	2,880	1.00	0	0.00	0	0.00	2,880.00	1	0	0.00	2,880	1.00	0	0.00	
020203-226	TECNICO AUXILIAR EN SERVICIOS SECRETARIALES SECRETARIO/A	21	€ 558,289.51	2,880	1.00	0	0.00	-960	-0.33	1,920.00	1	0	0.00	1,920	0.67	0	0.00	
020203-226	TECNICO AUXILIAR EN SERVICIOS SECRETARIALES SECRETARIO/A	21	€ 558,289.51	2,880	1.00	0	0.00	0	0.00	2,880.00	1	0	0.00	2,880	1.00	0	0.00	
020203-226	TECNICO AUXILIAR EN SERVICIOS SECRETARIALES SECRETARIO/A	21	€ 558,289.51	2,880	1.00	0	0.00	0	0.00	2,776.00	1	0	0.00	2,776	0.96	104	0.04	
020203-226	TECNICO AUXILIAR EN SERVICIOS SECRETARIALES SECRETARIO/A	21	€ 558,289.51	2,880	1.00	0	0.00	0	0.00	2,528.00	1	0	0.00	2,528	0.88	352	0.12	
020203-226	TECNICO AUXILIAR EN SERVICIOS SECRETARIALES SECRETARIO/A	21	€ 558,289.51	2,880	1.00	0	0.00	0	0.00	2,776.00	1	0	0.00	2,776	0.96	104	0.04	
020203-226	TECNICO AUXILIAR EN SERVICIOS SECRETARIALES SECRETARIO/A	21	€ 558,289.51	2,880	1.00	0	0.00	0	0.00	2,880.00	1	0	0.00	2,880	1.00	0	0.00	
020203-226	TECNICO AUXILIAR EN SERVICIOS SECRETARIALES SECRETARIO/A	21	€ 558,289.51	2,880	1.00	0	0.00	0	0.00	2,880.00	1	0	0.00	2,880	1.00	0	0.00	
020203-226	TECNICO AUXILIAR EN SERVICIOS SECRETARIALES SECRETARIO/A	21	€ 558,289.51	2,880	1.00	0	0.00	0	0.00	2,880.00	1	0	0.00	2,880	1.00	0	0.00	
020203-226	TECNICO AUXILIAR EN SERVICIOS SECRETARIALES SECRETARIO/A	21	€ 558,289.51	2,880	1.00	0	0.00	0	0.00	2,880.00	1	0	0.00	2,880	1.00	0	0.00	
020203-226	TECNICO AUXILIAR EN SERVICIOS SECRETARIALES SECRETARIO/A	21	€ 558,289.51	2,880	1.00	0	0.00	0	0.00	2,880.00	1	0	0.00	2,880	1.00	0	0.00	
020203-226	TECNICO AUXILIAR EN SERVICIOS SECRETARIALES SECRETARIO/A	21	€ 558,289.51	1,440	0.50	0	0.00	0	0.00	1,440.00	1	0	0.00	1,440	0.50	0	0.00	
020203-226	TECNICO AUXILIAR EN SERVICIOS SECRETARIALES SECRETARIO/A	21	€ 558,289.51	2,880	1.00	0	0.00	0	0.00	2,848.00	1	0	0.00	2,848	0.99	32	0.01	
020203-226	TECNICO AUXILIAR EN SERVICIOS SECRETARIALES SECRETARIO/A	21	€ 558,289.51	2,880	1.00	0	0.00	0	0.00	2,880.00	1	0	0.00	2,880	1.00	0	0.00	
020203-226	TECNICO AUXILIAR EN SERVICIOS SECRETARIALES SECRETARIO/A	21	€ 558,289.51	0	0.00	0	0.00	960	0.33	960.00	0	0	0.00	960	0.33	0	0.00	
020203-226	TECNICO AUXILIAR EN SERVICIOS SECRETARIALES SECRETARIO/A	21	€ 558,289.51	1,440	0.50	0	0.00	0	0.00	1,440.00	1	0	0.00	1,440	0.50	0	0.00	
020203-226	TECNICO AUXILIAR EN SERVICIOS SECRETARIALES SECRETARIO/A	21	€ 558,289.51	2,880	1.00	0	0.00	0	0.00	2,680.00	1	0	0.00	2,680	0.93	200	0.07	
020203-226	TECNICO AUXILIAR EN SERVICIOS SECRETARIALES SECRETARIO/A	21	€ 558,289.51	2,880	1.00	0	0.00	0	0.00	2,800.00	1	0	0.00	2,800	0.97	80	0.03	
020203-226	TECNICO AUXILIAR EN SERVICIOS SECRETARIALES SECRETARIO/A	21	€ 558,289.51	2,880	1.00	0	0.00	0	0.00	2,880.00	1	0	0.00	2,880	1.00	0	0.00	
020203-226	TECNICO AUXILIAR EN SERVICIOS SECRETARIALES SECRETARIO/A	21	€ 558,289.51	2,880	1.00	0	0.00	0	0.00	2,880.00	1	0	0.00	2,880	1.00	0	0.00	
020203-226	TECNICO AUXILIAR EN SERVICIOS SECRETARIALES SECRETARIO/A	21	€ 558,289.51	2,880	1.00	0	0.00	0	0.00	2,696.00	1	0	0.00	2,696	0.94	184	0.06	
020203-226	TECNICO AUXILIAR EN SERVICIOS SECRETARIALES SECRETARIO/A	21	€ 558,289.51	2,880	1.00	0	0.00	0	0.00	2,880.00	1	0	0.00	2,880	1.00	0	0.00	
020203-226	TECNICO AUXILIAR EN SERVICIOS SECRETARIALES SECRETARIO/A	21	€ 558,289.51	2,880	1.00	0	0.00	0	0.00	2,880.00	1	0	0.00	2,880	1.00	0	0.00	
020203-226	TECNICO AUXILIAR EN SERVICIOS SECRETARIALES SECRETARIO/A	21	€ 558,289.51	2,880	1.00	0	0.00	0	0.00	2,880.00	1	0	0.00	2,880	1.00	0	0.00	
020203-226	TECNICO AUXILIAR EN SERVICIOS SECRETARIALES SECRETARIO/A	21	€ 558,289.51	2,880	1.00	0	0.00	0	0.00	2,880.00	1	0	0.00	2,880	1.00	0	0.00	
020203-226	TECNICO AUXILIAR EN SERVICIOS SECRETARIALES SECRETARIO/A	21	€ 558,289.51	2,880	1.00	0	0.00	0	0.00	2,880.00	1	0	0.00	2,880	1.00	0	0.00	
020203-226	TECNICO AUXILIAR EN SERVICIOS SECRETARIALES SECRETARIO/A	21	€ 558,289.51	2,880	1.00	0	0.00	0	0.00	2,880.00	1	0	0.00	2,880	1.00	0	0.00	

Universidad Nacional
Programa de Gestión Financiera
Sección de Presupuesto
Reporte de Cargos Fijos por Programa
Periodo Anual 2022
Del 01 Enero 2022 al 31 Diciembre 2022
Recursos Aplicación General

Código	Puesto	Cat.	Salario Base	Presupuestadas		Ejecutadas		Modificadas		Ocupadas		Congeladas		Gastadas		Disponible		
				Horas	T.C.	Horas	T.C.	Horas	T.C.	Horas	T.C.	Horas	T.C.	Horas	T.C.	Horas	T.C.	
Programa Académico																		
020203-226	TECNICO AUXILIAR EN SERVICIOS SECRETARIALES SECRETARIO/A	21	€ 558,289.51	1,440	0.50	0	0.00	0	0.00	1,440.00	1	0	0.00	1,440	0.50	0	0.00	
020203-226	TECNICO AUXILIAR EN SERVICIOS SECRETARIALES SECRETARIO/A	21	€ 558,289.51	2,880	1.00	0	0.00	0	0.00	2,880.00	1	0	0.00	2,880	1.00	0	0.00	
020203-226	TECNICO AUXILIAR EN SERVICIOS SECRETARIALES SECRETARIO/A	21	€ 558,289.51	2,880	1.00	0	0.00	0	0.00	2,880.00	1	0	0.00	2,880	1.00	0	0.00	
020203-226	TECNICO AUXILIAR EN SERVICIOS SECRETARIALES SECRETARIO/A	21	€ 558,289.51	2,880	1.00	0	0.00	0	0.00	2,880.00	1	0	0.00	2,880	1.00	0	0.00	
020203-226	TECNICO AUXILIAR EN SERVICIOS SECRETARIALES SECRETARIO/A	21	€ 558,289.51	2,880	1.00	0	0.00	0	0.00	2,880.00	1	0	0.00	2,880	1.00	0	0.00	
020203-226	TECNICO AUXILIAR EN SERVICIOS SECRETARIALES SECRETARIO/A	21	€ 558,289.51	2,880	1.00	0	0.00	0	0.00	2,608.00	1	0	0.00	2,608	0.91	272	0.09	
020203-226	TECNICO AUXILIAR EN SERVICIOS SECRETARIALES SECRETARIO/A	21	€ 558,289.51	2,880	1.00	0	0.00	0	0.00	2,880.00	1	0	0.00	2,880	1.00	0	0.00	
020203-226	TECNICO AUXILIAR EN SERVICIOS SECRETARIALES SECRETARIO/A	21	€ 558,289.51	2,880	1.00	0	0.00	0	0.00	2,880.00	1	0	0.00	2,880	1.00	0	0.00	
020203-226	TECNICO AUXILIAR EN SERVICIOS SECRETARIALES SECRETARIO/A	21	€ 558,289.51	2,880	1.00	0	0.00	0	0.00	2,880.00	1	0	0.00	2,880	1.00	0	0.00	
020203-226	TECNICO AUXILIAR EN SERVICIOS SECRETARIALES SECRETARIO/A	21	€ 558,289.51	2,880	1.00	0	0.00	0	0.00	2,880.00	1	0	0.00	2,880	1.00	0	0.00	
020203-226	TECNICO AUXILIAR EN SERVICIOS SECRETARIALES SECRETARIO/A	21	€ 558,289.51	2,880	1.00	0	0.00	0	0.00	2,880.00	1	0	0.00	2,880	1.00	0	0.00	
020203-226	TECNICO AUXILIAR EN SERVICIOS SECRETARIALES SECRETARIO/A	21	€ 558,289.51	2,880	1.00	0	0.00	0	0.00	2,880.00	1	0	0.00	2,880	1.00	0	0.00	
020203-226	TECNICO AUXILIAR EN SERVICIOS SECRETARIALES SECRETARIO/A	21	€ 558,289.51	2,880	1.00	0	0.00	0	0.00	2,880.00	1	0	0.00	2,880	1.00	0	0.00	
020203-226	TECNICO AUXILIAR EN SERVICIOS SECRETARIALES SECRETARIO/A	21	€ 558,289.51	2,880	1.00	0	0.00	0	0.00	2,880.00	1	0	0.00	2,880	1.00	0	0.00	
020203-226	TECNICO AUXILIAR EN SERVICIOS SECRETARIALES SECRETARIO/A	21	€ 558,289.51	2,880	1.00	0	0.00	0	0.00	2,880.00	1	0	0.00	2,880	1.00	0	0.00	
020303-227	TECNICO ASISTENCIAL EN SERVICIOS SECRETARIALES SECRETARIO/A	22	€ 565,150.64	2,880	1.00	0	0.00	0	0.00	2,880.00	1	0	0.00	2,880	1.00	0	0.00	
020303-227	TECNICO ASISTENCIAL EN SERVICIOS SECRETARIALES SECRETARIO/A	22	€ 565,150.64	2,880	1.00	0	0.00	0	0.00	2,880.00	1	0	0.00	2,880	1.00	0	0.00	
020303-227	TECNICO ASISTENCIAL EN SERVICIOS SECRETARIALES SECRETARIO/A	22	€ 565,150.64	2,880	1.00	0	0.00	0	0.00	2,880.00	1	0	0.00	2,880	1.00	0	0.00	
020303-227	TECNICO ASISTENCIAL EN SERVICIOS SECRETARIALES SECRETARIO/A	22	€ 565,150.64	2,880	1.00	0	0.00	0	0.00	2,880.00	1	0	0.00	2,880	1.00	0	0.00	
020303-227	TECNICO ASISTENCIAL EN SERVICIOS SECRETARIALES SECRETARIO/A	22	€ 565,150.64	2,880	1.00	0	0.00	0	0.00	2,880.00	1	0	0.00	2,880	1.00	0	0.00	
020303-227	TECNICO ASISTENCIAL EN SERVICIOS SECRETARIALES SECRETARIO/A	22	€ 565,150.64	2,880	1.00	0	0.00	0	0.00	2,880.00	1	0	0.00	2,880	1.00	0	0.00	
020303-227	TECNICO ASISTENCIAL EN SERVICIOS SECRETARIALES SECRETARIO/A	22	€ 565,150.64	2,880	1.00	0	0.00	0	0.00	2,880.00	1	0	0.00	2,880	1.00	0	0.00	
020303-227	TECNICO ASISTENCIAL EN SERVICIOS SECRETARIALES SECRETARIO/A	22	€ 565,150.64	2,880	1.00	0	0.00	0	0.00	2,880.00	1	0	0.00	2,880	1.00	0	0.00	
020303-227	TECNICO ASISTENCIAL EN SERVICIOS SECRETARIALES SECRETARIO/A	22	€ 565,150.64	2,880	1.00	0	0.00	0	0.00	2,880.00	1	0	0.00	2,880	1.00	0	0.00	
020303-227	TECNICO ASISTENCIAL EN SERVICIOS SECRETARIALES SECRETARIO/A	22	€ 565,150.64	2,880	1.00	0	0.00	0	0.00	2,880.00	1	0	0.00	2,880	1.00	0	0.00	
020303-227	TECNICO ASISTENCIAL EN SERVICIOS SECRETARIALES SECRETARIO/A	22	€ 565,150.64	2,880	1.00	0	0.00	0	0.00	2,880.00	1	0	0.00	2,880	1.00	0	0.00	
020303-227	TECNICO ASISTENCIAL EN SERVICIOS SECRETARIALES SECRETARIO/A	22	€ 565,150.64	2,880	1.00	0	0.00	0	0.00	2,880.00	1	0	0.00	2,880	1.00	0	0.00	
020303-227	TECNICO ASISTENCIAL EN SERVICIOS SECRETARIALES SECRETARIO/A	22	€ 565,150.64	2,880	1.00	0	0.00	0	0.00	2,880.00	1	0	0.00	2,880	1.00	0	0.00	

Universidad Nacional
Programa de Gestión Financiera
Sección de Presupuesto
Reporte de Cargos Fijos por Programa
Periodo Anual 2022
Del 01 Enero 2022 al 31 Diciembre 2022
Recursos Aplicación General

Código	Puesto	Cat.	Salario Base	Presupuestadas		Ejecutadas		Modificadas		Ocupadas		Congeladas		Gastadas		Disponible		
				Horas	T.C.	Horas	T.C.	Horas	T.C.	Horas	T.C.	Horas	T.C.	Horas	T.C.	Horas	T.C.	
Programa Académico																		
020303-227	TECNICO ASISTENCIAL EN SERVICIOS SECRETARIALES SECRETARIO/A	22	€ 565,150.64	2,880	1.00	0	0.00	0	0.00	2,880.00	1	0	0.00	2,880	1.00	0	0.00	
020303-227	TECNICO ASISTENCIAL EN SERVICIOS SECRETARIALES SECRETARIO/A	22	€ 565,150.64	2,880	1.00	0	0.00	0	0.00	2,880.00	1	0	0.00	2,880	1.00	0	0.00	
020303-227	TECNICO ASISTENCIAL EN SERVICIOS SECRETARIALES SECRETARIO/A	22	€ 565,150.64	2,880	1.00	0	0.00	0	0.00	2,880.00	1	0	0.00	2,880	1.00	0	0.00	
020303-227	TECNICO ASISTENCIAL EN SERVICIOS SECRETARIALES SECRETARIO/A	22	€ 565,150.64	2,880	1.00	0	0.00	0	0.00	2,880.00	1	0	0.00	2,880	1.00	0	0.00	
020303-227	TECNICO ASISTENCIAL EN SERVICIOS SECRETARIALES SECRETARIO/A	22	€ 565,150.64	2,880	1.00	0	0.00	0	0.00	2,880.00	1	0	0.00	2,880	1.00	0	0.00	
020303-227	TECNICO ASISTENCIAL EN SERVICIOS SECRETARIALES SECRETARIO/A	22	€ 565,150.64	2,880	1.00	0	0.00	0	0.00	2,880.00	1	0	0.00	2,880	1.00	0	0.00	
020303-227	TECNICO ASISTENCIAL EN SERVICIOS SECRETARIALES SECRETARIO/A	22	€ 565,150.64	2,880	1.00	0	0.00	0	0.00	2,880.00	1	0	0.00	2,880	1.00	0	0.00	
020303-227	TECNICO ASISTENCIAL EN SERVICIOS SECRETARIALES SECRETARIO/A	22	€ 565,150.64	2,880	1.00	0	0.00	0	0.00	2,880.00	1	0	0.00	2,880	1.00	0	0.00	
020303-227	TECNICO ASISTENCIAL EN SERVICIOS SECRETARIALES SECRETARIO/A	22	€ 565,150.64	2,880	1.00	0	0.00	0	0.00	2,880.00	1	0	0.00	2,880	1.00	0	0.00	
020303-227	TECNICO ASISTENCIAL EN SERVICIOS SECRETARIALES SECRETARIO/A	22	€ 565,150.64	2,880	1.00	0	0.00	0	0.00	2,880.00	1	0	0.00	2,880	1.00	0	0.00	
020303-227	TECNICO ASISTENCIAL EN SERVICIOS SECRETARIALES SECRETARIO/A	22	€ 565,150.64	2,880	1.00	0	0.00	0	0.00	2,880.00	1	0	0.00	2,880	1.00	0	0.00	
020303-227	TECNICO ASISTENCIAL EN SERVICIOS SECRETARIALES SECRETARIO/A	22	€ 565,150.64	2,880	1.00	0	0.00	0	0.00	2,880.00	1	0	0.00	2,880	1.00	0	0.00	
020303-227	TECNICO ASISTENCIAL EN SERVICIOS SECRETARIALES SECRETARIO/A	22	€ 565,150.64	2,880	1.00	0	0.00	0	0.00	2,880.00	1	0	0.00	2,880	1.00	0	0.00	
020303-227	TECNICO ASISTENCIAL EN SERVICIOS SECRETARIALES SECRETARIO/A	22	€ 565,150.64	2,880	1.00	0	0.00	0	0.00	2,880.00	1	0	0.00	2,880	1.00	0	0.00	
020303-227	TECNICO ASISTENCIAL EN SERVICIOS SECRETARIALES SECRETARIO/A	22	€ 565,150.64	2,880	1.00	0	0.00	0	0.00	2,880.00	1	0	0.00	2,880	1.00	0	0.00	
020303-227	TECNICO ASISTENCIAL EN SERVICIOS SECRETARIALES SECRETARIO/A	22	€ 565,150.64	2,880	1.00	0	0.00	0	0.00	2,880.00	1	0	0.00	2,880	1.00	0	0.00	
020303-227	TECNICO ASISTENCIAL EN SERVICIOS SECRETARIALES SECRETARIO/A	22	€ 565,150.64	2,880	1.00	0	0.00	0	0.00	2,880.00	1	0	0.00	2,880	1.00	0	0.00	
020303-227	TECNICO ASISTENCIAL EN SERVICIOS SECRETARIALES SECRETARIO/A	22	€ 565,150.64	2,880	1.00	0	0.00	0	0.00	2,880.00	1	0	0.00	2,880	1.00	0	0.00	
020303-227	TECNICO ASISTENCIAL EN SERVICIOS SECRETARIALES SECRETARIO/A	22	€ 565,150.64	1,440	0.50	0	0.00	0	0.00	1,440.00	1	0	0.00	1,440	0.50	0	0.00	
020303-227	TECNICO ASISTENCIAL EN SERVICIOS SECRETARIALES SECRETARIO/A	22	€ 565,150.64	2,880	1.00	0	0.00	0	0.00	2,880.00	1	0	0.00	2,880	1.00	0	0.00	
020303-227	TECNICO ASISTENCIAL EN SERVICIOS SECRETARIALES SECRETARIO/A	22	€ 565,150.64	0	0.00	0	0.00	2,184	0.76	2,184.00	1	0	0.00	2,184	0.76	0	0.00	
020303-227	TECNICO ASISTENCIAL EN SERVICIOS SECRETARIALES SECRETARIO/A	22	€ 565,150.64	2,880	1.00	0	0.00	0	0.00	2,880.00	1	0	0.00	2,880	1.00	0	0.00	

Universidad Nacional
Programa de Gestión Financiera
Sección de Presupuesto
Reporte de Cargos Fijos por Programa
Periodo Anual 2022
Del 01 Enero 2022 al 31 Diciembre 2022
Recursos Aplicación General

Código	Puesto	Cat.	Salario Base	Presupuestadas		Ejecutadas		Modificadas		Ocupadas		Congeladas		Gastadas		Disponible		
				Horas	T.C.	Horas	T.C.	Horas	T.C.	Horas	T.C.	Horas	T.C.	Horas	T.C.	Horas	T.C.	
Programa Académico																		
020303-227	TECNICO ASISTENCIAL EN SERVICIOS SECRETARIALES SECRETARIO/A	22	€ 565,150.64	2,880	1.00	0	0.00	0	0.00	2,880.00	1	0	0.00	2,880	1.00	0	0.00	
020303-227	TECNICO ASISTENCIAL EN SERVICIOS SECRETARIALES SECRETARIO/A	22	€ 565,150.64	2,880	1.00	0	0.00	0	0.00	2,880.00	1	0	0.00	2,880	1.00	0	0.00	
020303-228	TECNICO ASISTENCIAL EN SERVICIOS SECRETARIALES SECRETARIO/A DE	22	€ 565,150.64	2,880	1.00	0	0.00	-2,184	-0.76	696.00	0	0	0.00	696	0.24	0	0.00	
020303-229	TECNICO ASISTENCIAL EN SERVICIOS SECRETARIALES SECRETARIO/A DE	22	€ 565,150.64	2,880	1.00	0	0.00	-2,184	-0.76	696.00	0	0	0.00	696	0.24	0	0.00	
020303-229	TECNICO ASISTENCIAL EN SERVICIOS SECRETARIALES SECRETARIO/A DE	22	€ 565,150.64	2,880	1.00	0	0.00	-2,184	-0.76	696.00	0	0	0.00	696	0.24	0	0.00	
020303-229	TECNICO ASISTENCIAL EN SERVICIOS SECRETARIALES SECRETARIO/A DE	22	€ 565,150.64	2,880	1.00	0	0.00	-2,184	-0.76	696.00	0	0	0.00	696	0.24	0	0.00	
030203-230	PROFESIONAL AUXILIAR EN SERVICIOS SECRETARIALES SECRETARIO/A	31	€ 632,904.43	2,880	1.00	0	0.00	0	0.00	2,880.00	1	0	0.00	2,880	1.00	0	0.00	
030203-230	PROFESIONAL AUXILIAR EN SERVICIOS SECRETARIALES SECRETARIO/A	31	€ 632,904.43	2,880	1.00	0	0.00	0	0.00	2,880.00	1	0	0.00	2,880	1.00	0	0.00	
030203-230	PROFESIONAL AUXILIAR EN SERVICIOS SECRETARIALES SECRETARIO/A	31	€ 632,904.43	2,880	1.00	0	0.00	0	0.00	2,880.00	1	0	0.00	2,880	1.00	0	0.00	
030203-230	PROFESIONAL AUXILIAR EN SERVICIOS SECRETARIALES SECRETARIO/A	31	€ 632,904.43	2,880	1.00	0	0.00	0	0.00	2,880.00	1	0	0.00	2,880	1.00	0	0.00	
030203-230	PROFESIONAL AUXILIAR EN SERVICIOS SECRETARIALES SECRETARIO/A	31	€ 632,904.43	2,880	1.00	0	0.00	0	0.00	2,880.00	1	0	0.00	2,880	1.00	0	0.00	
030203-230	PROFESIONAL AUXILIAR EN SERVICIOS SECRETARIALES SECRETARIO/A	31	€ 632,904.43	2,880	1.00	0	0.00	0	0.00	2,880.00	1	0	0.00	2,880	1.00	0	0.00	
030203-230	PROFESIONAL AUXILIAR EN SERVICIOS SECRETARIALES SECRETARIO/A	31	€ 632,904.43	2,880	1.00	0	0.00	0	0.00	2,880.00	1	0	0.00	2,880	1.00	0	0.00	
030203-230	PROFESIONAL AUXILIAR EN SERVICIOS SECRETARIALES SECRETARIO/A	31	€ 632,904.43	2,880	1.00	0	0.00	0	0.00	2,880.00	1	0	0.00	2,880	1.00	0	0.00	
030203-230	PROFESIONAL AUXILIAR EN SERVICIOS SECRETARIALES SECRETARIO/A	31	€ 632,904.43	2,880	1.00	0	0.00	0	0.00	2,880.00	1	0	0.00	2,880	1.00	0	0.00	
030203-230	PROFESIONAL AUXILIAR EN SERVICIOS SECRETARIALES SECRETARIO/A	31	€ 632,904.43	2,880	1.00	0	0.00	0	0.00	2,880.00	1	0	0.00	2,880	1.00	0	0.00	
030203-230	PROFESIONAL AUXILIAR EN SERVICIOS SECRETARIALES SECRETARIO/A	31	€ 632,904.43	2,880	1.00	0	0.00	0	0.00	2,880.00	1	0	0.00	2,880	1.00	0	0.00	
030203-230	PROFESIONAL AUXILIAR EN SERVICIOS SECRETARIALES SECRETARIO/A	31	€ 632,904.43	2,880	1.00	0	0.00	0	0.00	2,880.00	1	0	0.00	2,880	1.00	0	0.00	
030203-230	PROFESIONAL AUXILIAR EN SERVICIOS SECRETARIALES SECRETARIO/A	31	€ 632,904.43	2,880	1.00	0	0.00	0	0.00	2,880.00	1	0	0.00	2,880	1.00	0	0.00	
030203-230	PROFESIONAL AUXILIAR EN SERVICIOS SECRETARIALES SECRETARIO/A	31	€ 632,904.43	2,880	1.00	0	0.00	0	0.00	2,880.00	1	0	0.00	2,880	1.00	0	0.00	
030203-230	PROFESIONAL AUXILIAR EN SERVICIOS SECRETARIALES SECRETARIO/A	31	€ 632,904.43	2,880	1.00	0	0.00	0	0.00	2,880.00	1	0	0.00	2,880	1.00	0	0.00	
030203-230	PROFESIONAL AUXILIAR EN SERVICIOS SECRETARIALES SECRETARIO/A	31	€ 632,904.43	2,880	1.00	0	0.00	0	0.00	2,880.00	1	0	0.00	2,880	1.00	0	0.00	
030203-230	PROFESIONAL AUXILIAR EN SERVICIOS SECRETARIALES SECRETARIO/A	31	€ 632,904.43	2,880	1.00	0	0.00	0	0.00	2,880.00	1	0	0.00	2,880	1.00	0	0.00	
030203-230	PROFESIONAL AUXILIAR EN SERVICIOS SECRETARIALES SECRETARIO/A	31	€ 632,904.43	1,440	0.50	0	0.00	0	0.00	1,440.00	1	0	0.00	1,440	0.50	0	0.00	
030203-230	PROFESIONAL AUXILIAR EN SERVICIOS SECRETARIALES SECRETARIO/A	31	€ 632,904.43	2,880	1.00	0	0.00	0	0.00	2,880.00	1	0	0.00	2,880	1.00	0	0.00	
030203-230	PROFESIONAL AUXILIAR EN SERVICIOS SECRETARIALES SECRETARIO/A	31	€ 632,904.43	2,880	1.00	0	0.00	0	0.00	2,880.00	1	0	0.00	2,880	1.00	0	0.00	
030203-230	PROFESIONAL AUXILIAR EN SERVICIOS SECRETARIALES SECRETARIO/A	31	€ 632,904.43	2,880	1.00	0	0.00	0	0.00	2,880.00	1	0	0.00	2,880	1.00	0	0.00	
030203-230	PROFESIONAL AUXILIAR EN SERVICIOS SECRETARIALES SECRETARIO/A	31	€ 632,904.43	2,880	1.00	0	0.00	0	0.00	2,880.00	1	0	0.00	2,880	1.00	0	0.00	
030203-230	PROFESIONAL AUXILIAR EN SERVICIOS SECRETARIALES SECRETARIO/A	31	€ 632,904.43	720	0.25	0	0.00	0	0.00	720.00	0	0	0.00	720	0.25	0	0.00	
030203-230	PROFESIONAL AUXILIAR EN SERVICIOS SECRETARIALES SECRETARIO/A	31	€ 632,904.43	2,880	1.00	0	0.00	0	0.00	2,880.00	1	0	0.00	2,880	1.00	0	0.00	
030203-230	PROFESIONAL AUXILIAR EN SERVICIOS SECRETARIALES SECRETARIO/A	31	€ 632,904.43	2,880	1.00	0	0.00	0	0.00	2,880.00	1	0	0.00	2,880	1.00	0	0.00	

Universidad Nacional
Programa de Gestión Financiera
Sección de Presupuesto
Reporte de Cargos Fijos por Programa
Periodo Anual 2022
Del 01 Enero 2022 al 31 Diciembre 2022
Recursos Aplicación General

Código	Puesto	Cat.	Salario Base	Presupuestadas		Ejecutadas		Modificadas		Ocupadas		Congeladas		Gastadas		Disponible		
				Horas	T.C.	Horas	T.C.	Horas	T.C.	Horas	T.C.	Horas	T.C.	Horas	T.C.	Horas	T.C.	
Programa Académico																		
030203-230	PROFESIONAL AUXILIAR EN SERVICIOS SECRETARIALES SECRETARIO/A	31	€ 632,904.43	1,440	0.50	0	0.00	0	0.00	1,440.00	1	0	0.00	1,440	0.50	0	0.00	
030203-230	PROFESIONAL AUXILIAR EN SERVICIOS SECRETARIALES SECRETARIO/A	31	€ 632,904.43	2,880	1.00	0	0.00	0	0.00	2,880.00	1	0	0.00	2,880	1.00	0	0.00	
030203-230	PROFESIONAL AUXILIAR EN SERVICIOS SECRETARIALES SECRETARIO/A	31	€ 632,904.43	2,880	1.00	0	0.00	0	0.00	2,880.00	1	0	0.00	2,880	1.00	0	0.00	
030203-230	PROFESIONAL AUXILIAR EN SERVICIOS SECRETARIALES SECRETARIO/A	31	€ 632,904.43	2,880	1.00	0	0.00	0	0.00	2,880.00	1	0	0.00	2,880	1.00	0	0.00	
030203-230	PROFESIONAL AUXILIAR EN SERVICIOS SECRETARIALES SECRETARIO/A	31	€ 632,904.43	2,880	1.00	0	0.00	0	0.00	2,880.00	1	0	0.00	2,880	1.00	0	0.00	
030303-231	PROFESIONAL ASISTENCIAL EN SERVICIOS SECRETARIALES	32	€ 791,132.77	2,880	1.00	0	0.00	0	0.00	2,880.00	1	0	0.00	2,880	1.00	0	0.00	
030303-231	PROFESIONAL ASISTENCIAL EN SERVICIOS SECRETARIALES	32	€ 791,132.77	2,880	1.00	0	0.00	0	0.00	2,880.00	1	0	0.00	2,880	1.00	0	0.00	
030303-231	PROFESIONAL ASISTENCIAL EN SERVICIOS SECRETARIALES	32	€ 791,132.77	2,880	1.00	0	0.00	0	0.00	2,880.00	1	0	0.00	2,880	1.00	0	0.00	
030303-231	PROFESIONAL ASISTENCIAL EN SERVICIOS SECRETARIALES	32	€ 791,132.77	2,880	1.00	0	0.00	0	0.00	2,880.00	1	0	0.00	2,880	1.00	0	0.00	
072204-802	COORDINADOR/A EJECUTIVO/A ADM	84	€ 1,535,730.00	2,880	1.00	0	0.00	0	0.00	2,880.00	1	0	0.00	2,880	1.00	0	0.00	
072204-802	COORDINADOR/A EJECUTIVO/A ADM	84	€ 1,535,730.00	2,880	1.00	0	0.00	0	0.00	2,880.00	1	0	0.00	2,880	1.00	0	0.00	
114020-900	PROFESOR/A BACHILLER	87	€ 791,133.67	1,440	0.50	0	0.00	-1,109	-0.39	0.00	0	327	0.11	327	0.11	4	0.00	
114020-900	PROFESOR/A BACHILLER	87	€ 791,133.67	0	0.00	0	0.00	120	0.04	120.00	0	0	0.00	120	0.04	0	0.00	
114020-900	PROFESOR/A BACHILLER	87	€ 791,133.67	0	0.00	0	0.00	1,080	0.38	1,080.00	0	0	0.00	1,080	0.38	0	0.00	
114120-901	PROFESOR/A INSTRUCTOR/A LICENCIADO/A	88	€ 930,745.50	0	0.00	0	0.00	0	0.00	0.00	0	0	0.00	0	0.00	0	0.00	
114120-901	PROFESOR/A INSTRUCTOR/A LICENCIADO/A	88	€ 930,745.50	0	0.00	0	0.00	610	0.21	610.00	0	0	0.00	610	0.21	0	0.00	
114120-901	PROFESOR/A INSTRUCTOR/A LICENCIADO/A	88	€ 930,745.50	0	0.00	0	0.00	392	0.14	392.00	0	0	0.00	392	0.14	0	0.00	
114120-901	PROFESOR/A INSTRUCTOR/A LICENCIADO/A	88	€ 930,745.50	1,440	0.50	0	0.00	-474	-0.16	966.00	0	0	0.00	966	0.34	0	0.00	
114120-901	PROFESOR/A INSTRUCTOR/A LICENCIADO/A	88	€ 930,745.50	720	0.25	0	0.00	0	0.00	720.00	0	0	0.00	720	0.25	0	0.00	
114120-901	PROFESOR/A INSTRUCTOR/A LICENCIADO/A	88	€ 930,745.50	1,440	0.50	0	0.00	-1,440	-0.50	0.00	0	0	0.00	0	0.00	0	0.00	
114120-901	PROFESOR/A INSTRUCTOR/A LICENCIADO/A	88	€ 930,745.50	1,440	0.50	0	0.00	-1,440	-0.50	0.00	0	0	0.00	0	0.00	0	0.00	
114120-901	PROFESOR/A INSTRUCTOR/A LICENCIADO/A	88	€ 930,745.50	720	0.25	0	0.00	0	0.00	720.00	0	0	0.00	720	0.25	0	0.00	
114120-901	PROFESOR/A INSTRUCTOR/A LICENCIADO/A	88	€ 930,745.50	1,440	0.50	0	0.00	0	0.00	1,440.00	1	0	0.00	1,440	0.50	0	0.00	
114120-901	PROFESOR/A INSTRUCTOR/A LICENCIADO/A	88	€ 930,745.50	2,160	0.75	0	0.00	0	0.00	2,088.00	1	0	0.00	2,088	0.73	72	0.03	
114120-901	PROFESOR/A INSTRUCTOR/A LICENCIADO/A	88	€ 930,745.50	720	0.25	0	0.00	0	0.00	696.00	0	0	0.00	696	0.24	24	0.01	
114120-901	PROFESOR/A INSTRUCTOR/A LICENCIADO/A	88	€ 930,745.50	2,880	1.00	0	0.00	-674	-0.23	2,206.00	1	0	0.00	2,206	0.77	0	0.00	
114120-901	PROFESOR/A INSTRUCTOR/A LICENCIADO/A	88	€ 930,745.50	0	0.00	0	0.00	512	0.18	512.00	0	0	0.00	512	0.18	0	0.00	
114120-901	PROFESOR/A INSTRUCTOR/A LICENCIADO/A	88	€ 930,745.50	2,160	0.75	0	0.00	-228	-0.08	1,932.00	1	0	0.00	1,932	0.67	0	0.00	
114120-901	PROFESOR/A INSTRUCTOR/A LICENCIADO/A	88	€ 930,745.50	720	0.25	0	0.00	0	0.00	720.00	0	0	0.00	720	0.25	0	0.00	

Universidad Nacional
Programa de Gestión Financiera
Sección de Presupuesto
Reporte de Cargos Fijos por Programa
Periodo Anual 2022
Del 01 Enero 2022 al 31 Diciembre 2022
Recursos Aplicación General

Código	Puesto	Cat.	Salario Base	Presupuestadas		Ejecutadas		Modificadas		Ocupadas		Congeladas		Gastadas		Disponible	
				Horas	T.C.	Horas	T.C.	Horas	T.C.	Horas	T.C.	Horas	T.C.	Horas	T.C.	Horas	T.C.
Programa Académico																	
114120-901	PROFESOR/A INSTRUCTOR/A LICENCIADO/A	88	€ 930,745.50	0	0.00	0	0.00	326	0.11	326.00	0	0	0.00	326	0.11	0	0.00
114120-901	PROFESOR/A INSTRUCTOR/A LICENCIADO/A	88	€ 930,745.50	720	0.25	0	0.00	-124	-0.04	596.00	0	0	0.00	596	0.21	0	0.00
114120-901	PROFESOR/A INSTRUCTOR/A LICENCIADO/A	88	€ 930,745.50	1,440	0.50	0	0.00	0	0.00	1,440.00	1	0	0.00	1,440	0.50	0	0.00
114120-901	PROFESOR/A INSTRUCTOR/A LICENCIADO/A	88	€ 930,745.50	720	0.25	0	0.00	-259	-0.09	394.00	0	61	0.02	455	0.16	6	0.00
114120-901	PROFESOR/A INSTRUCTOR/A LICENCIADO/A	88	€ 930,745.50	360	0.13	0	0.00	0	0.00	360.00	0	0	0.00	360	0.13	0	0.00
114120-901	PROFESOR/A INSTRUCTOR/A LICENCIADO/A	88	€ 930,745.50	720	0.25	0	0.00	-720	-0.25	0.00	0	0	0.00	0	0.00	0	0.00
114120-901	PROFESOR/A INSTRUCTOR/A LICENCIADO/A	88	€ 930,745.50	2,880	1.00	0	0.00	-2,180	-0.76	0.00	0	700	0.24	700	0.24	0	0.00
114120-901	PROFESOR/A INSTRUCTOR/A LICENCIADO/A	88	€ 930,745.50	1,440	0.50	0	0.00	0	0.00	1,440.00	1	0	0.00	1,440	0.50	0	0.00
114120-901	PROFESOR/A INSTRUCTOR/A LICENCIADO/A	88	€ 930,745.50	2,880	1.00	0	0.00	0	0.00	2,880.00	1	0	0.00	2,880	1.00	0	0.00
114120-901	PROFESOR/A INSTRUCTOR/A LICENCIADO/A	88	€ 930,745.50	720	0.25	0	0.00	-658	-0.23	0.00	0	62	0.02	62	0.02	0	0.00
114120-901	PROFESOR/A INSTRUCTOR/A LICENCIADO/A	88	€ 930,745.50	1,440	0.50	0	0.00	-1,440	-0.50	0.00	0	0	0.00	0	0.00	0	0.00
114120-901	PROFESOR/A INSTRUCTOR/A LICENCIADO/A	88	€ 930,745.50	0	0.00	0	0.00	1,830	0.64	1,830.00	1	0	0.00	1,830	0.64	0	0.00
114120-901	PROFESOR/A INSTRUCTOR/A LICENCIADO/A	88	€ 930,745.50	1,440	0.50	0	0.00	0	0.00	1,440.00	1	0	0.00	1,440	0.50	0	0.00
114120-901	PROFESOR/A INSTRUCTOR/A LICENCIADO/A	88	€ 930,745.50	0	0.00	130	0.05	0	0.00	130.00	0	0	0.00	130	0.05	0	0.00
114120-901	PROFESOR/A INSTRUCTOR/A LICENCIADO/A	88	€ 930,745.50	1,440	0.50	0	0.00	-795	-0.28	644.00	0	0	0.00	644	0.22	1	0.00
114120-901	PROFESOR/A INSTRUCTOR/A LICENCIADO/A	88	€ 930,745.50	2,880	1.00	0	0.00	-50	-0.02	2,830.00	1	0	0.00	2,830	0.98	0	0.00
114120-901	PROFESOR/A INSTRUCTOR/A LICENCIADO/A	88	€ 930,745.50	2,880	1.00	0	0.00	-60	-0.02	2,820.00	1	0	0.00	2,820	0.98	0	0.00
114120-901	PROFESOR/A INSTRUCTOR/A LICENCIADO/A	88	€ 930,745.50	2,880	1.00	0	0.00	-40	-0.01	2,836.00	1	4	0.00	2,840	0.99	0	0.00
114120-901	PROFESOR/A INSTRUCTOR/A LICENCIADO/A	88	€ 930,745.50	1,440	0.50	0	0.00	-369	-0.13	952.00	0	119	0.04	1,071	0.37	0	0.00
114120-901	PROFESOR/A INSTRUCTOR/A LICENCIADO/A	88	€ 930,745.50	2,160	0.75	0	0.00	-330	-0.11	1,830.00	1	0	0.00	1,830	0.64	0	0.00
114120-901	PROFESOR/A INSTRUCTOR/A LICENCIADO/A	88	€ 930,745.50	360	0.13	0	0.00	0	0.00	360.00	0	0	0.00	360	0.13	0	0.00
114120-901	PROFESOR/A INSTRUCTOR/A LICENCIADO/A	88	€ 930,745.50	720	0.25	0	0.00	-654	-0.23	0.00	0	66	0.02	66	0.02	0	0.00
114120-901	PROFESOR/A INSTRUCTOR/A LICENCIADO/A	88	€ 930,745.50	1,440	0.50	0	0.00	0	0.00	1,328.00	0	0	0.00	1,328	0.46	112	0.04
114120-901	PROFESOR/A INSTRUCTOR/A LICENCIADO/A	88	€ 930,745.50	2,880	1.00	0	0.00	-1,176	-0.41	1,704.00	1	0	0.00	1,704	0.59	0	0.00
114120-901	PROFESOR/A INSTRUCTOR/A LICENCIADO/A	88	€ 930,745.50	2,160	0.75	0	0.00	0	0.00	2,160.00	1	0	0.00	2,160	0.75	0	0.00
114120-901	PROFESOR/A INSTRUCTOR/A LICENCIADO/A	88	€ 930,745.50	720	0.25	0	0.00	-432	-0.15	288.00	0	0	0.00	288	0.10	0	0.00
114120-901	PROFESOR/A INSTRUCTOR/A LICENCIADO/A	88	€ 930,745.50	2,880	1.00	0	0.00	-1,226	-0.43	1,654.00	1	0	0.00	1,654	0.57	0	0.00
114120-901	PROFESOR/A INSTRUCTOR/A LICENCIADO/A	88	€ 930,745.50	720	0.25	0	0.00	-74	-0.03	644.00	0	0	0.00	644	0.22	2	0.00
114120-901	PROFESOR/A INSTRUCTOR/A LICENCIADO/A	88	€ 930,745.50	1,440	0.50	0	0.00	0	0.00	1,440.00	1	0	0.00	1,440	0.50	0	0.00

Universidad Nacional
Programa de Gestión Financiera
Sección de Presupuesto
Reporte de Cargos Fijos por Programa
Periodo Anual 2022
Del 01 Enero 2022 al 31 Diciembre 2022
Recursos Aplicación General

Código	Puesto	Cat.	Salario Base	Presupuestadas		Ejecutadas		Modificadas		Ocupadas		Congeladas		Gastadas		Disponible	
				Horas	T.C.	Horas	T.C.	Horas	T.C.	Horas	T.C.	Horas	T.C.	Horas	T.C.	Horas	T.C.
Programa Académico																	
114120-901	PROFESOR/A INSTRUCTOR/A LICENCIADO/A	88	€ 930,745.50	720	0.25	0	0.00	0	0.00	720.00	0	0	0.00	720	0.25	0	0.00
114120-901	PROFESOR/A INSTRUCTOR/A LICENCIADO/A	88	€ 930,745.50	0	0.00	0	0.00	240	0.08	240.00	0	0	0.00	240	0.08	0	0.00
114120-901	PROFESOR/A INSTRUCTOR/A LICENCIADO/A	88	€ 930,745.50	1,440	0.50	0	0.00	-1,118	-0.39	322.00	0	0	0.00	322	0.11	0	0.00
114120-901	PROFESOR/A INSTRUCTOR/A LICENCIADO/A	88	€ 930,745.50	0	0.00	0	0.00	468	0.16	468.00	0	0	0.00	468	0.16	0	0.00
114120-901	PROFESOR/A INSTRUCTOR/A LICENCIADO/A	88	€ 930,745.50	0	0.00	0	0.00	234	0.08	234.00	0	0	0.00	234	0.08	0	0.00
114120-901	PROFESOR/A INSTRUCTOR/A LICENCIADO/A	88	€ 930,745.50	2,880	1.00	0	0.00	0	0.00	2,880.00	1	0	0.00	2,880	1.00	0	0.00
114120-901	PROFESOR/A INSTRUCTOR/A LICENCIADO/A	88	€ 930,745.50	2,880	1.00	0	0.00	-998	-0.35	1,882.00	1	0	0.00	1,882	0.65	0	0.00
114120-901	PROFESOR/A INSTRUCTOR/A LICENCIADO/A	88	€ 930,745.50	720	0.25	0	0.00	0	0.00	720.00	0	0	0.00	720	0.25	0	0.00
114120-901	PROFESOR/A INSTRUCTOR/A LICENCIADO/A	88	€ 930,745.50	720	0.25	0	0.00	-110	-0.04	610.00	0	0	0.00	610	0.21	0	0.00
114120-901	PROFESOR/A INSTRUCTOR/A LICENCIADO/A	88	€ 930,745.50	720	0.25	0	0.00	-720	-0.25	0.00	0	0	0.00	0	0.00	0	0.00
114120-901	PROFESOR/A INSTRUCTOR/A LICENCIADO/A	88	€ 930,745.50	2,880	1.00	0	0.00	-728	-0.25	2,152.00	1	0	0.00	2,152	0.75	0	0.00
114120-901	PROFESOR/A INSTRUCTOR/A LICENCIADO/A	88	€ 930,745.50	0	0.00	0	0.00	268	0.09	268.00	0	0	0.00	268	0.09	0	0.00
114120-901	PROFESOR/A INSTRUCTOR/A LICENCIADO/A	88	€ 930,745.50	2,880	1.00	0	0.00	0	0.00	2,880.00	1	0	0.00	2,880	1.00	0	0.00
114120-901	PROFESOR/A INSTRUCTOR/A LICENCIADO/A	88	€ 930,745.50	0	0.00	0	0.00	720	0.25	720.00	0	0	0.00	720	0.25	0	0.00
114120-901	PROFESOR/A INSTRUCTOR/A LICENCIADO/A	88	€ 930,745.50	0	0.00	0	0.00	678	0.24	678.00	0	0	0.00	678	0.24	0	0.00
114120-901	PROFESOR/A INSTRUCTOR/A LICENCIADO/A	88	€ 930,745.50	720	0.25	0	0.00	-720	-0.25	0.00	0	0	0.00	0	0.00	0	0.00
114120-901	PROFESOR/A INSTRUCTOR/A LICENCIADO/A	88	€ 930,745.50	720	0.25	0	0.00	-76	-0.03	644.00	0	0	0.00	644	0.22	0	0.00
114120-901	PROFESOR/A INSTRUCTOR/A LICENCIADO/A	88	€ 930,745.50	0	0.00	0	0.00	254	0.09	254.00	0	0	0.00	254	0.09	0	0.00
114120-901	PROFESOR/A INSTRUCTOR/A LICENCIADO/A	88	€ 930,745.50	1,440	0.50	0	0.00	0	0.00	1,440.00	1	0	0.00	1,440	0.50	0	0.00
114120-901	PROFESOR/A INSTRUCTOR/A LICENCIADO/A	88	€ 930,745.50	0	0.00	0	0.00	596	0.21	596.00	0	0	0.00	596	0.21	0	0.00
114120-901	PROFESOR/A INSTRUCTOR/A LICENCIADO/A	88	€ 930,745.50	1,440	0.50	0	0.00	0	0.00	1,440.00	1	0	0.00	1,440	0.50	0	0.00
114120-901	PROFESOR/A INSTRUCTOR/A LICENCIADO/A	88	€ 930,745.50	2,160	0.75	0	0.00	0	0.00	2,160.00	1	0	0.00	2,160	0.75	0	0.00
114120-901	PROFESOR/A INSTRUCTOR/A LICENCIADO/A	88	€ 930,745.50	2,880	1.00	0	0.00	0	0.00	2,880.00	1	0	0.00	2,880	1.00	0	0.00
114120-901	PROFESOR/A INSTRUCTOR/A LICENCIADO/A	88	€ 930,745.50	1,080	0.38	0	0.00	-1,080	-0.38	0.00	0	0	0.00	0	0.00	0	0.00
114120-901	PROFESOR/A INSTRUCTOR/A LICENCIADO/A	88	€ 930,745.50	2,880	1.00	0	0.00	-16	-0.01	2,864.00	1	0	0.00	2,864	0.99	0	0.00
114120-901	PROFESOR/A INSTRUCTOR/A LICENCIADO/A	88	€ 930,745.50	2,880	1.00	0	0.00	0	0.00	2,880.00	1	0	0.00	2,880	1.00	0	0.00
114120-901	PROFESOR/A INSTRUCTOR/A LICENCIADO/A	88	€ 930,745.50	2,880	1.00	0	0.00	0	0.00	2,880.00	1	0	0.00	2,880	1.00	0	0.00
114120-901	PROFESOR/A INSTRUCTOR/A LICENCIADO/A	88	€ 930,745.50	2,880	1.00	0	0.00	-1,084	-0.38	1,796.00	1	0	0.00	1,796	0.62	0	0.00
114120-901	PROFESOR/A INSTRUCTOR/A LICENCIADO/A	88	€ 930,745.50	720	0.25	0	0.00	-76	-0.03	644.00	0	0	0.00	644	0.22	0	0.00

Universidad Nacional
Programa de Gestión Financiera
Sección de Presupuesto
Reporte de Cargos Fijos por Programa
Periodo Anual 2022
Del 01 Enero 2022 al 31 Diciembre 2022
Recursos Aplicación General

Código	Puesto	Cat.	Salario Base	Presupuestadas		Ejecutadas		Modificadas		Ocupadas		Congeladas		Gastadas		Disponible		
				Horas	T.C.	Horas	T.C.	Horas	T.C.	Horas	T.C.	Horas	T.C.	Horas	T.C.	Horas	T.C.	
Programa Académico																		
114120-901	PROFESOR/A INSTRUCTOR/A LICENCIADO/A	88	€ 930,745.50	2,880	1.00	0	0.00	-2,824	-0.98	0.00	0	0	0.00	0	0.00	56	0.02	
114120-901	PROFESOR/A INSTRUCTOR/A LICENCIADO/A	88	€ 930,745.50	2,880	1.00	0	0.00	-2,880	-1.00	0.00	0	0	0.00	0	0.00	0	0.00	
114120-901	PROFESOR/A INSTRUCTOR/A LICENCIADO/A	88	€ 930,745.50	720	0.25	0	0.00	-412	-0.14	308.00	0	0	0.00	308	0.11	0	0.00	
114120-901	PROFESOR/A INSTRUCTOR/A LICENCIADO/A	88	€ 930,745.50	2,880	1.00	0	0.00	0	0.00	2,728.00	1	0	0.00	2,728	0.95	152	0.05	
114120-901	PROFESOR/A INSTRUCTOR/A LICENCIADO/A	88	€ 930,745.50	1,440	0.50	0	0.00	-166	-0.06	1,274.00	0	0	0.00	1,274	0.44	0	0.00	
114120-901	PROFESOR/A INSTRUCTOR/A LICENCIADO/A	88	€ 930,745.50	720	0.25	0	0.00	-720	-0.25	0.00	0	0	0.00	0	0.00	0	0.00	
114120-901	PROFESOR/A INSTRUCTOR/A LICENCIADO/A	88	€ 930,745.50	2,880	1.00	0	0.00	-720	-0.25	2,160.00	1	0	0.00	2,160	0.75	0	0.00	
114120-901	PROFESOR/A INSTRUCTOR/A LICENCIADO/A	88	€ 930,745.50	2,880	1.00	0	0.00	-220	-0.08	2,660.00	1	0	0.00	2,660	0.92	0	0.00	
114120-901	PROFESOR/A INSTRUCTOR/A LICENCIADO/A	88	€ 930,745.50	1,080	0.38	0	0.00	-1,080	-0.38	0.00	0	0	0.00	0	0.00	0	0.00	
114120-901	PROFESOR/A INSTRUCTOR/A LICENCIADO/A	88	€ 930,745.50	2,880	1.00	0	0.00	-2,822	-0.98	0.00	0	58	0.02	58	0.02	0	0.00	
114120-901	PROFESOR/A INSTRUCTOR/A LICENCIADO/A	88	€ 930,745.50	1,440	0.50	0	0.00	0	0.00	1,440.00	1	0	0.00	1,440	0.50	0	0.00	
114120-901	PROFESOR/A INSTRUCTOR/A LICENCIADO/A	88	€ 930,745.50	0	0.00	0	0.00	326	0.11	326.00	0	0	0.00	326	0.11	0	0.00	
114120-901	PROFESOR/A INSTRUCTOR/A LICENCIADO/A	88	€ 930,745.50	1,440	0.50	0	0.00	-1,440	-0.50	0.00	0	0	0.00	0	0.00	0	0.00	
114120-901	PROFESOR/A INSTRUCTOR/A LICENCIADO/A	88	€ 930,745.50	720	0.25	0	0.00	-720	-0.25	0.00	0	0	0.00	0	0.00	0	0.00	
114120-901	PROFESOR/A INSTRUCTOR/A LICENCIADO/A	88	€ 930,745.50	2,160	0.75	0	0.00	-1,140	-0.40	1,020.00	0	0	0.00	1,020	0.35	0	0.00	
114120-901	PROFESOR/A INSTRUCTOR/A LICENCIADO/A	88	€ 930,745.50	0	0.00	0	0.00	232	0.08	232.00	0	0	0.00	232	0.08	0	0.00	
114120-901	PROFESOR/A INSTRUCTOR/A LICENCIADO/A	88	€ 930,745.50	720	0.25	0	0.00	0	0.00	720.00	0	0	0.00	720	0.25	0	0.00	
114120-901	PROFESOR/A INSTRUCTOR/A LICENCIADO/A	88	€ 930,745.50	2,880	1.00	0	0.00	0	0.00	2,880.00	1	0	0.00	2,880	1.00	0	0.00	
114120-901	PROFESOR/A INSTRUCTOR/A LICENCIADO/A	88	€ 930,745.50	720	0.25	0	0.00	-84	-0.03	636.00	0	0	0.00	636	0.22	0	0.00	
114120-901	PROFESOR/A INSTRUCTOR/A LICENCIADO/A	88	€ 930,745.50	2,160	0.75	0	0.00	-330	-0.11	1,830.00	1	0	0.00	1,830	0.64	0	0.00	
114120-901	PROFESOR/A INSTRUCTOR/A LICENCIADO/A	88	€ 930,745.50	720	0.25	0	0.00	-70	-0.02	630.00	0	20	0.01	650	0.23	0	0.00	
114120-901	PROFESOR/A INSTRUCTOR/A LICENCIADO/A	88	€ 930,745.50	720	0.25	0	0.00	554	0.19	1,274.00	0	0	0.00	1,274	0.44	0	0.00	
114120-901	PROFESOR/A INSTRUCTOR/A LICENCIADO/A	88	€ 930,745.50	720	0.25	0	0.00	-720	-0.25	0.00	0	0	0.00	0	0.00	0	0.00	
114120-901	PROFESOR/A INSTRUCTOR/A LICENCIADO/A	88	€ 930,745.50	360	0.13	0	0.00	0	0.00	322.00	0	0	0.00	322	0.11	38	0.01	
114120-901	PROFESOR/A INSTRUCTOR/A LICENCIADO/A	88	€ 930,745.50	720	0.25	0	0.00	-76	-0.03	644.00	0	0	0.00	644	0.22	0	0.00	
114120-901	PROFESOR/A INSTRUCTOR/A LICENCIADO/A	88	€ 930,745.50	720	0.25	0	0.00	0	0.00	720.00	0	0	0.00	720	0.25	0	0.00	
114120-901	PROFESOR/A INSTRUCTOR/A LICENCIADO/A	88	€ 930,745.50	1,440	0.50	0	0.00	0	0.00	1,440.00	1	0	0.00	1,440	0.50	0	0.00	
114120-901	PROFESOR/A INSTRUCTOR/A LICENCIADO/A	88	€ 930,745.50	720	0.25	0	0.00	-42	-0.01	678.00	0	0	0.00	678	0.24	0	0.00	
114120-901	PROFESOR/A INSTRUCTOR/A LICENCIADO/A	88	€ 930,745.50	1,440	0.50	0	0.00	-1,440	-0.50	0.00	0	0	0.00	0	0.00	0	0.00	

Universidad Nacional
Programa de Gestión Financiera
Sección de Presupuesto
Reporte de Cargos Fijos por Programa
Periodo Anual 2022
Del 01 Enero 2022 al 31 Diciembre 2022
Recursos Aplicación General

Código	Puesto	Cat.	Salario Base	Presupuestadas		Ejecutadas		Modificadas		Ocupadas		Congeladas		Gastadas		Disponible	
				Horas	T.C.	Horas	T.C.	Horas	T.C.	Horas	T.C.	Horas	T.C.	Horas	T.C.	Horas	T.C.
Programa Académico																	
114120-901	PROFESOR/A INSTRUCTOR/A LICENCIADO/A	88	€ 930,745.50	1,440	0.50	0	0.00	0	0.00	1,440.00	1	0	0.00	1,440	0.50	0	0.00
114120-901	PROFESOR/A INSTRUCTOR/A LICENCIADO/A	88	€ 930,745.50	2,880	1.00	0	0.00	-976	-0.34	1,904.00	1	0	0.00	1,904	0.66	0	0.00
114120-901	PROFESOR/A INSTRUCTOR/A LICENCIADO/A	88	€ 930,745.50	1,440	0.50	0	0.00	-1,204	-0.42	236.00	0	0	0.00	236	0.08	0	0.00
114120-901	PROFESOR/A INSTRUCTOR/A LICENCIADO/A	88	€ 930,745.50	2,880	1.00	0	0.00	0	0.00	2,880.00	1	0	0.00	2,880	1.00	0	0.00
114120-901	PROFESOR/A INSTRUCTOR/A LICENCIADO/A	88	€ 930,745.50	1,440	0.50	0	0.00	-305	-0.11	1,106.00	0	29	0.01	1,135	0.39	0	0.00
114120-901	PROFESOR/A INSTRUCTOR/A LICENCIADO/A	88	€ 930,745.50	2,880	1.00	0	0.00	0	0.00	2,880.00	1	0	0.00	2,880	1.00	0	0.00
114120-901	PROFESOR/A INSTRUCTOR/A LICENCIADO/A	88	€ 930,745.50	2,880	1.00	0	0.00	0	0.00	2,880.00	1	0	0.00	2,880	1.00	0	0.00
114120-901	PROFESOR/A INSTRUCTOR/A LICENCIADO/A	88	€ 930,745.50	720	0.25	0	0.00	0	0.00	720.00	0	0	0.00	720	0.25	0	0.00
114120-901	PROFESOR/A INSTRUCTOR/A LICENCIADO/A	88	€ 930,745.50	1,440	0.50	0	0.00	-690	-0.24	750.00	0	0	0.00	750	0.26	0	0.00
114120-901	PROFESOR/A INSTRUCTOR/A LICENCIADO/A	88	€ 930,745.50	720	0.25	0	0.00	0	0.00	720.00	0	0	0.00	720	0.25	0	0.00
114120-901	PROFESOR/A INSTRUCTOR/A LICENCIADO/A	88	€ 930,745.50	0	0.00	0	0.00	322	0.11	322.00	0	0	0.00	322	0.11	0	0.00
114120-901	PROFESOR/A INSTRUCTOR/A LICENCIADO/A	88	€ 930,745.50	2,880	1.00	0	0.00	0	0.00	2,880.00	1	0	0.00	2,880	1.00	0	0.00
114120-901	PROFESOR/A INSTRUCTOR/A LICENCIADO/A	88	€ 930,745.50	720	0.25	0	0.00	-655	-0.23	0.00	0	65	0.02	65	0.02	0	0.00
114120-901	PROFESOR/A INSTRUCTOR/A LICENCIADO/A	88	€ 930,745.50	0	0.00	0	0.00	30	0.01	0.00	0	30	0.01	30	0.01	0	0.00
114120-901	PROFESOR/A INSTRUCTOR/A LICENCIADO/A	88	€ 930,745.50	720	0.25	0	0.00	-720	-0.25	0.00	0	0	0.00	0	0.00	0	0.00
114120-901	PROFESOR/A INSTRUCTOR/A LICENCIADO/A	88	€ 930,745.50	0	0.00	0	0.00	1,440	0.50	1,440.00	1	0	0.00	1,440	0.50	0	0.00
114120-901	PROFESOR/A INSTRUCTOR/A LICENCIADO/A	88	€ 930,745.50	0	0.00	0	0.00	720	0.25	720.00	0	0	0.00	720	0.25	0	0.00
114120-901	PROFESOR/A INSTRUCTOR/A LICENCIADO/A	88	€ 930,745.50	720	0.25	0	0.00	0	0.00	720.00	0	0	0.00	720	0.25	0	0.00
114120-901	PROFESOR/A INSTRUCTOR/A LICENCIADO/A	88	€ 930,745.50	2,880	1.00	0	0.00	-10	0.00	2,870.00	1	0	0.00	2,870	1.00	0	0.00
114120-901	PROFESOR/A INSTRUCTOR/A LICENCIADO/A	88	€ 930,745.50	1,440	0.50	0	0.00	-152	-0.05	1,288.00	0	0	0.00	1,288	0.45	0	0.00
114120-901	PROFESOR/A INSTRUCTOR/A LICENCIADO/A	88	€ 930,745.50	2,880	1.00	0	0.00	0	0.00	2,880.00	1	0	0.00	2,880	1.00	0	0.00
114120-901	PROFESOR/A INSTRUCTOR/A LICENCIADO/A	88	€ 930,745.50	0	0.00	0	0.00	610	0.21	610.00	0	0	0.00	610	0.21	0	0.00
114120-901	PROFESOR/A INSTRUCTOR/A LICENCIADO/A	88	€ 930,745.50	1,440	0.50	0	0.00	0	0.00	1,440.00	1	0	0.00	1,440	0.50	0	0.00
114120-901	PROFESOR/A INSTRUCTOR/A LICENCIADO/A	88	€ 930,745.50	0	0.00	0	0.00	536	0.19	536.00	0	0	0.00	536	0.19	0	0.00
114120-901	PROFESOR/A INSTRUCTOR/A LICENCIADO/A	88	€ 930,745.50	0	0.00	0	0.00	378	0.13	378.00	0	0	0.00	378	0.13	0	0.00
114120-901	PROFESOR/A INSTRUCTOR/A LICENCIADO/A	88	€ 930,745.50	2,880	1.00	0	0.00	-400	-0.14	2,440.00	1	40	0.01	2,480	0.86	0	0.00
114120-901	PROFESOR/A INSTRUCTOR/A LICENCIADO/A	88	€ 930,745.50	288	0.10	0	0.00	0	0.00	288.00	0	0	0.00	288	0.10	0	0.00
114120-901	PROFESOR/A INSTRUCTOR/A LICENCIADO/A	88	€ 930,745.50	0	0.00	0	0.00	0	0.00	0.00	0	0	0.00	0	0.00	0	0.00
114120-901	PROFESOR/A INSTRUCTOR/A LICENCIADO/A	88	€ 930,745.50	2,160	0.75	0	0.00	-326	-0.11	1,834.00	1	0	0.00	1,834	0.64	0	0.00

Universidad Nacional
Programa de Gestión Financiera
Sección de Presupuesto
Reporte de Cargos Fijos por Programa
Periodo Anual 2022
Del 01 Enero 2022 al 31 Diciembre 2022
Recursos Aplicación General

Código	Puesto	Cat.	Salario Base	Presupuestadas		Ejecutadas		Modificadas		Ocupadas		Congeladas		Gastadas		Disponible		
				Horas	T.C.	Horas	T.C.	Horas	T.C.	Horas	T.C.	Horas	T.C.	Horas	T.C.	Horas	T.C.	
Programa Académico																		
114120-901	PROFESOR/A INSTRUCTOR/A LICENCIADO/A	88	€ 930,745.50	288	0.10	0	0.00	0	0.00	288.00	0	0	0.00	288	0.10	0	0.00	
114120-901	PROFESOR/A INSTRUCTOR/A LICENCIADO/A	88	€ 930,745.50	72	0.03	0	0.00	-72	-0.03	0.00	0	0	0.00	0	0.00	0	0.00	
114120-901	PROFESOR/A INSTRUCTOR/A LICENCIADO/A	88	€ 930,745.50	720	0.25	0	0.00	0	0.00	720.00	0	0	0.00	720	0.25	0	0.00	
114120-901	PROFESOR/A INSTRUCTOR/A LICENCIADO/A	88	€ 930,745.50	1,440	0.50	0	0.00	0	0.00	1,440.00	1	0	0.00	1,440	0.50	0	0.00	
114120-901	PROFESOR/A INSTRUCTOR/A LICENCIADO/A	88	€ 930,745.50	720	0.25	0	0.00	-654	-0.23	0.00	0	66	0.02	66	0.02	0	0.00	
114120-901	PROFESOR/A INSTRUCTOR/A LICENCIADO/A	88	€ 930,745.50	2,880	1.00	0	0.00	0	0.00	2,880.00	1	0	0.00	2,880	1.00	0	0.00	
114120-901	PROFESOR/A INSTRUCTOR/A LICENCIADO/A	88	€ 930,745.50	720	0.25	0	0.00	0	0.00	720.00	0	0	0.00	720	0.25	0	0.00	
114120-901	PROFESOR/A INSTRUCTOR/A LICENCIADO/A	88	€ 930,745.50	0	0.00	0	0.00	0	0.00	0.00	0	0	0.00	0	0.00	0	0.00	
114120-901	PROFESOR/A INSTRUCTOR/A LICENCIADO/A	88	€ 930,745.50	2,880	1.00	0	0.00	0	0.00	2,864.00	1	0	0.00	2,864	0.99	16	0.01	
114120-901	PROFESOR/A INSTRUCTOR/A LICENCIADO/A	88	€ 930,745.50	2,880	1.00	0	0.00	-2,660	-0.92	0.00	0	0	0.00	0	0.00	220	0.08	
114120-901	PROFESOR/A INSTRUCTOR/A LICENCIADO/A	88	€ 930,745.50	720	0.25	0	0.00	-110	-0.04	610.00	0	0	0.00	610	0.21	0	0.00	
114120-901	PROFESOR/A INSTRUCTOR/A LICENCIADO/A	88	€ 930,745.50	2,880	1.00	0	0.00	-166	-0.06	2,714.00	1	0	0.00	2,714	0.94	0	0.00	
114120-901	PROFESOR/A INSTRUCTOR/A LICENCIADO/A	88	€ 930,745.50	1,440	0.50	0	0.00	-830	-0.29	610.00	0	0	0.00	610	0.21	0	0.00	
114120-901	PROFESOR/A INSTRUCTOR/A LICENCIADO/A	88	€ 930,745.50	1,440	0.50	0	0.00	-240	-0.08	1,176.00	0	24	0.01	1,200	0.42	0	0.00	
114120-901	PROFESOR/A INSTRUCTOR/A LICENCIADO/A	88	€ 930,745.50	1,440	0.50	0	0.00	-1,440	-0.50	0.00	0	0	0.00	0	0.00	0	0.00	
114120-901	PROFESOR/A INSTRUCTOR/A LICENCIADO/A	88	€ 930,745.50	0	0.00	0	0.00	636	0.22	636.00	0	0	0.00	636	0.22	0	0.00	
114120-901	PROFESOR/A INSTRUCTOR/A LICENCIADO/A	88	€ 930,745.50	2,880	1.00	0	0.00	-836	-0.29	2,044.00	1	0	0.00	2,044	0.71	0	0.00	
114120-901	PROFESOR/A INSTRUCTOR/A LICENCIADO/A	88	€ 930,745.50	0	0.00	0	0.00	720	0.25	720.00	0	0	0.00	720	0.25	0	0.00	
114120-901	PROFESOR/A INSTRUCTOR/A LICENCIADO/A	88	€ 930,745.50	2,880	1.00	0	0.00	-64	-0.02	2,816.00	1	0	0.00	2,816	0.98	0	0.00	
114120-901	PROFESOR/A INSTRUCTOR/A LICENCIADO/A	88	€ 930,745.50	2,880	1.00	0	0.00	0	0.00	2,880.00	1	0	0.00	2,880	1.00	0	0.00	
114120-901	PROFESOR/A INSTRUCTOR/A LICENCIADO/A	88	€ 930,745.50	720	0.25	0	0.00	-326	-0.11	378.00	0	0	0.00	378	0.13	16	0.01	
114120-901	PROFESOR/A INSTRUCTOR/A LICENCIADO/A	88	€ 930,745.50	720	0.25	0	0.00	0	0.00	720.00	0	0	0.00	720	0.25	0	0.00	
114120-901	PROFESOR/A INSTRUCTOR/A LICENCIADO/A	88	€ 930,745.50	1,440	0.50	0	0.00	-166	-0.06	1,274.00	0	0	0.00	1,274	0.44	0	0.00	
114120-901	PROFESOR/A INSTRUCTOR/A LICENCIADO/A	88	€ 930,745.50	2,880	1.00	0	0.00	-2,880	-1.00	0.00	0	0	0.00	0	0.00	0	0.00	
114120-901	PROFESOR/A INSTRUCTOR/A LICENCIADO/A	88	€ 930,745.50	0	0.00	0	0.00	0	0.00	0.00	0	0	0.00	0	0.00	0	0.00	
114120-901	PROFESOR/A INSTRUCTOR/A LICENCIADO/A	88	€ 930,745.50	2,880	1.00	0	0.00	0	0.00	2,880.00	1	0	0.00	2,880	1.00	0	0.00	
114120-901	PROFESOR/A INSTRUCTOR/A LICENCIADO/A	88	€ 930,745.50	2,880	1.00	0	0.00	-2,797	-0.97	0.00	0	67	0.02	67	0.02	16	0.01	
114120-901	PROFESOR/A INSTRUCTOR/A LICENCIADO/A	88	€ 930,745.50	2,880	1.00	0	0.00	-2,880	-1.00	0.00	0	0	0.00	0	0.00	0	0.00	
114120-901	PROFESOR/A INSTRUCTOR/A LICENCIADO/A	88	€ 930,745.50	2,880	1.00	0	0.00	-444	-0.15	2,436.00	1	0	0.00	2,436	0.85	0	0.00	

Universidad Nacional
Programa de Gestión Financiera
Sección de Presupuesto
Reporte de Cargos Fijos por Programa
Periodo Anual 2022
Del 01 Enero 2022 al 31 Diciembre 2022
Recursos Aplicación General

Código	Puesto	Cat.	Salario Base	Presupuestadas		Ejecutadas		Modificadas		Ocupadas		Congeladas		Gastadas		Disponible	
				Horas	T.C.	Horas	T.C.	Horas	T.C.	Horas	T.C.	Horas	T.C.	Horas	T.C.	Horas	T.C.
Programa Académico																	
114120-901	PROFESOR/A INSTRUCTOR/A LICENCIADO/A	88	€ 930,745.50	1,440	0.50	0	0.00	-520	-0.18	920.00	0	0	0.00	920	0.32	0	0.00
114120-901	PROFESOR/A INSTRUCTOR/A LICENCIADO/A	88	€ 930,745.50	2,160	0.75	0	0.00	-256	-0.09	1,904.00	1	0	0.00	1,904	0.66	0	0.00
114120-901	PROFESOR/A INSTRUCTOR/A LICENCIADO/A	88	€ 930,745.50	720	0.25	0	0.00	0	0.00	720.00	0	0	0.00	720	0.25	0	0.00
114120-901	PROFESOR/A INSTRUCTOR/A LICENCIADO/A	88	€ 930,745.50	720	0.25	0	0.00	-720	-0.25	0.00	0	0	0.00	0	0.00	0	0.00
114120-901	PROFESOR/A INSTRUCTOR/A LICENCIADO/A	88	€ 930,745.50	720	0.25	0	0.00	-720	-0.25	0.00	0	0	0.00	0	0.00	0	0.00
114120-901	PROFESOR/A INSTRUCTOR/A LICENCIADO/A	88	€ 930,745.50	720	0.25	0	0.00	-104	-0.04	616.00	0	0	0.00	616	0.21	0	0.00
114120-901	PROFESOR/A INSTRUCTOR/A LICENCIADO/A	88	€ 930,745.50	2,880	1.00	0	0.00	0	0.00	2,880.00	1	0	0.00	2,880	1.00	0	0.00
114120-901	PROFESOR/A INSTRUCTOR/A LICENCIADO/A	88	€ 930,745.50	0	0.00	0	0.00	210	0.07	210.00	0	0	0.00	210	0.07	0	0.00
114120-901	PROFESOR/A INSTRUCTOR/A LICENCIADO/A	88	€ 930,745.50	1,440	0.50	0	0.00	0	0.00	1,440.00	1	0	0.00	1,440	0.50	0	0.00
114120-901	PROFESOR/A INSTRUCTOR/A LICENCIADO/A	88	€ 930,745.50	720	0.25	0	0.00	-326	-0.11	394.00	0	0	0.00	394	0.14	0	0.00
114120-901	PROFESOR/A INSTRUCTOR/A LICENCIADO/A	88	€ 930,745.50	1,440	0.50	0	0.00	0	0.00	1,440.00	1	0	0.00	1,440	0.50	0	0.00
114120-901	PROFESOR/A INSTRUCTOR/A LICENCIADO/A	88	€ 930,745.50	2,880	1.00	0	0.00	-2,187	-0.76	0.00	0	693	0.24	693	0.24	0	0.00
114120-901	PROFESOR/A INSTRUCTOR/A LICENCIADO/A	88	€ 930,745.50	1,440	0.50	0	0.00	0	0.00	1,440.00	1	0	0.00	1,440	0.50	0	0.00
114120-901	PROFESOR/A INSTRUCTOR/A LICENCIADO/A	88	€ 930,745.50	720	0.25	0	0.00	-618	-0.21	0.00	0	100	0.03	100	0.03	2	0.00
114120-901	PROFESOR/A INSTRUCTOR/A LICENCIADO/A	88	€ 930,745.50	720	0.25	0	0.00	0	0.00	720.00	0	0	0.00	720	0.25	0	0.00
114120-901	PROFESOR/A INSTRUCTOR/A LICENCIADO/A	88	€ 930,745.50	2,880	1.00	0	0.00	-1,544	-0.54	1,336.00	0	0	0.00	1,336	0.46	0	0.00
114120-901	PROFESOR/A INSTRUCTOR/A LICENCIADO/A	88	€ 930,745.50	0	0.00	0	0.00	468	0.16	468.00	0	0	0.00	468	0.16	0	0.00
114120-901	PROFESOR/A INSTRUCTOR/A LICENCIADO/A	88	€ 930,745.50	2,880	1.00	0	0.00	-2,880	-1.00	0.00	0	0	0.00	0	0.00	0	0.00
114120-901	PROFESOR/A INSTRUCTOR/A LICENCIADO/A	88	€ 930,745.50	0	0.00	0	0.00	308	0.11	308.00	0	0	0.00	308	0.11	0	0.00
114120-901	PROFESOR/A INSTRUCTOR/A LICENCIADO/A	88	€ 930,745.50	720	0.25	0	0.00	0	0.00	720.00	0	0	0.00	720	0.25	0	0.00
114120-901	PROFESOR/A INSTRUCTOR/A LICENCIADO/A	88	€ 930,745.50	0	0.00	0	0.00	360	0.13	360.00	0	0	0.00	360	0.13	0	0.00
114120-901	PROFESOR/A INSTRUCTOR/A LICENCIADO/A	88	€ 930,745.50	2,880	1.00	0	0.00	0	0.00	2,880.00	1	0	0.00	2,880	1.00	0	0.00
114120-901	PROFESOR/A INSTRUCTOR/A LICENCIADO/A	88	€ 930,745.50	720	0.25	0	0.00	-110	-0.04	610.00	0	0	0.00	610	0.21	0	0.00
114120-901	PROFESOR/A INSTRUCTOR/A LICENCIADO/A	88	€ 930,745.50	720	0.25	0	0.00	-63	-0.02	630.00	0	0	0.00	630	0.22	27	0.01
114120-901	PROFESOR/A INSTRUCTOR/A LICENCIADO/A	88	€ 930,745.50	1,440	0.50	0	0.00	-248	-0.09	1,192.00	0	0	0.00	1,192	0.41	0	0.00
114120-901	PROFESOR/A INSTRUCTOR/A LICENCIADO/A	88	€ 930,745.50	0	0.00	0	0.00	720	0.25	720.00	0	0	0.00	720	0.25	0	0.00
114120-901	PROFESOR/A INSTRUCTOR/A LICENCIADO/A	88	€ 930,745.50	0	0.00	0	0.00	232	0.08	232.00	0	0	0.00	232	0.08	0	0.00
114120-901	PROFESOR/A INSTRUCTOR/A LICENCIADO/A	88	€ 930,745.50	720	0.25	0	0.00	0	0.00	720.00	0	0	0.00	720	0.25	0	0.00
114120-901	PROFESOR/A INSTRUCTOR/A LICENCIADO/A	88	€ 930,745.50	720	0.25	0	0.00	-84	-0.03	636.00	0	0	0.00	636	0.22	0	0.00

Universidad Nacional
Programa de Gestión Financiera
Sección de Presupuesto
Reporte de Cargos Fijos por Programa
Periodo Anual 2022
Del 01 Enero 2022 al 31 Diciembre 2022
Recursos Aplicación General

Código	Puesto	Cat.	Salario Base	Presupuestadas		Ejecutadas		Modificadas		Ocupadas		Congeladas		Gastadas		Disponible	
				Horas	T.C.	Horas	T.C.	Horas	T.C.	Horas	T.C.	Horas	T.C.	Horas	T.C.	Horas	T.C.
Programa Académico																	
114120-901	PROFESOR/A INSTRUCTOR/A LICENCIADO/A	88	€ 930,745.50	0	0.00	136	0.05	0	0.00	136.00	0	0	0.00	136	0.05	0	0.00
114120-901	PROFESOR/A INSTRUCTOR/A LICENCIADO/A	88	€ 930,745.50	2,160	0.75	0	0.00	0	0.00	2,160.00	1	0	0.00	2,160	0.75	0	0.00
114120-901	PROFESOR/A INSTRUCTOR/A LICENCIADO/A	88	€ 930,745.50	0	0.00	0	0.00	240	0.08	240.00	0	0	0.00	240	0.08	0	0.00
114120-901	PROFESOR/A INSTRUCTOR/A LICENCIADO/A	88	€ 930,745.50	2,880	1.00	0	0.00	-400	-0.14	2,480.00	1	0	0.00	2,480	0.86	0	0.00
114120-901	PROFESOR/A INSTRUCTOR/A LICENCIADO/A	88	€ 930,745.50	1,440	0.50	0	0.00	-768	-0.27	576.00	0	42	0.01	618	0.21	54	0.02
114120-901	PROFESOR/A INSTRUCTOR/A LICENCIADO/A	88	€ 930,745.50	0	0.00	0	0.00	30	0.01	0.00	0	0	0.00	0	0.00	30	0.01
114120-901	PROFESOR/A INSTRUCTOR/A LICENCIADO/A	88	€ 930,745.50	2,880	1.00	0	0.00	-720	-0.25	2,160.00	1	0	0.00	2,160	0.75	0	0.00
114120-901	PROFESOR/A INSTRUCTOR/A LICENCIADO/A	88	€ 930,745.50	2,880	1.00	0	0.00	-234	-0.08	2,646.00	1	0	0.00	2,646	0.92	0	0.00
114120-901	PROFESOR/A INSTRUCTOR/A LICENCIADO/A	88	€ 930,745.50	1,440	0.50	0	0.00	0	0.00	1,440.00	1	0	0.00	1,440	0.50	0	0.00
114120-901	PROFESOR/A INSTRUCTOR/A LICENCIADO/A	88	€ 930,745.50	2,880	1.00	0	0.00	-774	-0.27	2,106.00	1	0	0.00	2,106	0.73	0	0.00
114120-901	PROFESOR/A INSTRUCTOR/A LICENCIADO/A	88	€ 930,745.50	1,440	0.50	0	0.00	0	0.00	288.00	0	0	0.00	288	0.10	1,152	0.40
114120-901	PROFESOR/A INSTRUCTOR/A LICENCIADO/A	88	€ 930,745.50	720	0.25	0	0.00	0	0.00	720.00	0	0	0.00	720	0.25	0	0.00
114120-901	PROFESOR/A INSTRUCTOR/A LICENCIADO/A	88	€ 930,745.50	2,880	1.00	0	0.00	-2,860	-0.99	0.00	0	0	0.00	0	0.00	20	0.01
114120-901	PROFESOR/A INSTRUCTOR/A LICENCIADO/A	88	€ 930,745.50	2,880	1.00	0	0.00	-108	-0.04	2,772.00	1	0	0.00	2,772	0.96	0	0.00
114120-901	PROFESOR/A INSTRUCTOR/A LICENCIADO/A	88	€ 930,745.50	2,880	1.00	0	0.00	-1,593	-0.55	824.00	0	25	0.01	849	0.29	438	0.15
114120-901	PROFESOR/A INSTRUCTOR/A LICENCIADO/A	88	€ 930,745.50	2,880	1.00	0	0.00	-2,260	-0.78	620.00	0	0	0.00	620	0.22	0	0.00
114120-901	PROFESOR/A INSTRUCTOR/A LICENCIADO/A	88	€ 930,745.50	720	0.25	0	0.00	-720	-0.25	0.00	0	0	0.00	0	0.00	0	0.00
114120-901	PROFESOR/A INSTRUCTOR/A LICENCIADO/A	88	€ 930,745.50	2,880	1.00	0	0.00	-502	-0.17	2,378.00	1	0	0.00	2,378	0.83	0	0.00
114120-901	PROFESOR/A INSTRUCTOR/A LICENCIADO/A	88	€ 930,745.50	0	0.00	0	0.00	720	0.25	720.00	0	0	0.00	720	0.25	0	0.00
114120-901	PROFESOR/A INSTRUCTOR/A LICENCIADO/A	88	€ 930,745.50	0	0.00	0	0.00	308	0.11	308.00	0	0	0.00	308	0.11	0	0.00
114120-901	PROFESOR/A INSTRUCTOR/A LICENCIADO/A	88	€ 930,745.50	0	0.00	0	0.00	610	0.21	610.00	0	0	0.00	610	0.21	0	0.00
114120-901	PROFESOR/A INSTRUCTOR/A LICENCIADO/A	88	€ 930,745.50	2,880	1.00	0	0.00	0	0.00	2,880.00	1	0	0.00	2,880	1.00	0	0.00
114120-901	PROFESOR/A INSTRUCTOR/A LICENCIADO/A	88	€ 930,745.50	720	0.25	0	0.00	-720	-0.25	0.00	0	0	0.00	0	0.00	0	0.00
114120-901	PROFESOR/A INSTRUCTOR/A LICENCIADO/A	88	€ 930,745.50	2,880	1.00	0	0.00	-1,440	-0.50	1,440.00	1	0	0.00	1,440	0.50	0	0.00
114120-901	PROFESOR/A INSTRUCTOR/A LICENCIADO/A	88	€ 930,745.50	720	0.25	0	0.00	0	0.00	720.00	0	0	0.00	720	0.25	0	0.00
114120-901	PROFESOR/A INSTRUCTOR/A LICENCIADO/A	88	€ 930,745.50	0	0.00	94	0.03	0	0.00	94.00	0	0	0.00	94	0.03	0	0.00
114120-901	PROFESOR/A INSTRUCTOR/A LICENCIADO/A	88	€ 930,745.50	1,440	0.50	0	0.00	-1,440	-0.50	0.00	0	0	0.00	0	0.00	0	0.00
114120-901	PROFESOR/A INSTRUCTOR/A LICENCIADO/A	88	€ 930,745.50	720	0.25	0	0.00	-720	-0.25	0.00	0	0	0.00	0	0.00	0	0.00
114120-901	PROFESOR/A INSTRUCTOR/A LICENCIADO/A	88	€ 930,745.50	0	0.00	0	0.00	1,830	0.64	1,830.00	1	0	0.00	1,830	0.64	0	0.00

Universidad Nacional
Programa de Gestión Financiera
Sección de Presupuesto
Reporte de Cargos Fijos por Programa
Periodo Anual 2022
Del 01 Enero 2022 al 31 Diciembre 2022
Recursos Aplicación General

Código	Puesto	Cat.	Salario Base	Presupuestadas		Ejecutadas		Modificadas		Ocupadas		Congeladas		Gastadas		Disponible	
				Horas	T.C.	Horas	T.C.	Horas	T.C.	Horas	T.C.	Horas	T.C.	Horas	T.C.	Horas	T.C.
Programa Académico																	
114120-901	PROFESOR/A INSTRUCTOR/A LICENCIADO/A	88	€ 930,745.50	0	0.00	0	0.00	720	0.25	720.00	0	0	0.00	720	0.25	0	0.00
114120-901	PROFESOR/A INSTRUCTOR/A LICENCIADO/A	88	€ 930,745.50	2,880	1.00	0	0.00	0	0.00	740.00	0	0	0.00	740	0.26	2,140	0.74
114120-901	PROFESOR/A INSTRUCTOR/A LICENCIADO/A	88	€ 930,745.50	2,880	1.00	0	0.00	-2,880	-1.00	0.00	0	0	0.00	0	0.00	0	0.00
114120-901	PROFESOR/A INSTRUCTOR/A LICENCIADO/A	88	€ 930,745.50	720	0.25	0	0.00	0	0.00	720.00	0	0	0.00	720	0.25	0	0.00
114120-901	PROFESOR/A INSTRUCTOR/A LICENCIADO/A	88	€ 930,745.50	0	0.00	0	0.00	2,160	0.75	2,160.00	1	0	0.00	2,160	0.75	0	0.00
114120-901	PROFESOR/A INSTRUCTOR/A LICENCIADO/A	88	€ 930,745.50	720	0.25	0	0.00	0	0.00	720.00	0	0	0.00	720	0.25	0	0.00
114120-901	PROFESOR/A INSTRUCTOR/A LICENCIADO/A	88	€ 930,745.50	1,440	0.50	0	0.00	-622	-0.22	756.00	0	30	0.01	786	0.27	32	0.01
114120-901	PROFESOR/A INSTRUCTOR/A LICENCIADO/A	88	€ 930,745.50	2,880	1.00	0	0.00	-240	-0.08	0.00	0	24	0.01	24	0.01	2,616	0.91
114120-901	PROFESOR/A INSTRUCTOR/A LICENCIADO/A	88	€ 930,745.50	720	0.25	0	0.00	0	0.00	716.00	0	0	0.00	716	0.25	4	0.00
114120-901	PROFESOR/A INSTRUCTOR/A LICENCIADO/A	88	€ 930,745.50	1,440	0.50	0	0.00	-166	-0.06	1,274.00	0	0	0.00	1,274	0.44	0	0.00
114120-901	PROFESOR/A INSTRUCTOR/A LICENCIADO/A	88	€ 930,745.50	2,880	1.00	0	0.00	-152	-0.05	2,728.00	1	0	0.00	2,728	0.95	0	0.00
114120-901	PROFESOR/A INSTRUCTOR/A LICENCIADO/A	88	€ 930,745.50	0	0.00	0	0.00	720	0.25	720.00	0	0	0.00	720	0.25	0	0.00
114120-901	PROFESOR/A INSTRUCTOR/A LICENCIADO/A	88	€ 930,745.50	360	0.13	0	0.00	-360	-0.13	0.00	0	0	0.00	0	0.00	0	0.00
114120-901	PROFESOR/A INSTRUCTOR/A LICENCIADO/A	88	€ 930,745.50	720	0.25	0	0.00	0	0.00	720.00	0	0	0.00	720	0.25	0	0.00
114120-901	PROFESOR/A INSTRUCTOR/A LICENCIADO/A	88	€ 930,745.50	720	0.25	0	0.00	0	0.00	720.00	0	0	0.00	720	0.25	0	0.00
114120-901	PROFESOR/A INSTRUCTOR/A LICENCIADO/A	88	€ 930,745.50	2,880	1.00	0	0.00	-10	0.00	2,870.00	1	0	0.00	2,870	1.00	0	0.00
114120-901	PROFESOR/A INSTRUCTOR/A LICENCIADO/A	88	€ 930,745.50	2,880	1.00	0	0.00	-2,878	-1.00	0.00	0	0	0.00	0	0.00	2	0.00
114120-901	PROFESOR/A INSTRUCTOR/A LICENCIADO/A	88	€ 930,745.50	720	0.25	0	0.00	0	0.00	720.00	0	0	0.00	720	0.25	0	0.00
114120-901	PROFESOR/A INSTRUCTOR/A LICENCIADO/A	88	€ 930,745.50	0	0.00	0	0.00	2,880	1.00	2,880.00	1	0	0.00	2,880	1.00	0	0.00
114120-901	PROFESOR/A INSTRUCTOR/A LICENCIADO/A	88	€ 930,745.50	2,880	1.00	0	0.00	0	0.00	2,880.00	1	0	0.00	2,880	1.00	0	0.00
114120-901	PROFESOR/A INSTRUCTOR/A LICENCIADO/A	88	€ 930,745.50	1,440	0.50	0	0.00	-840	-0.29	600.00	0	0	0.00	600	0.21	0	0.00
114120-901	PROFESOR/A INSTRUCTOR/A LICENCIADO/A	88	€ 930,745.50	720	0.25	0	0.00	0	0.00	720.00	0	0	0.00	720	0.25	0	0.00
114120-901	PROFESOR/A INSTRUCTOR/A LICENCIADO/A	88	€ 930,745.50	2,880	1.00	0	0.00	-720	-0.25	2,160.00	1	0	0.00	2,160	0.75	0	0.00
114120-901	PROFESOR/A INSTRUCTOR/A LICENCIADO/A	88	€ 930,745.50	2,880	1.00	0	0.00	0	0.00	2,880.00	1	0	0.00	2,880	1.00	0	0.00
114120-901	PROFESOR/A INSTRUCTOR/A LICENCIADO/A	88	€ 930,745.50	720	0.25	0	0.00	0	0.00	630.00	0	0	0.00	630	0.22	90	0.03
114120-901	PROFESOR/A INSTRUCTOR/A LICENCIADO/A	88	€ 930,745.50	720	0.25	0	0.00	-236	-0.08	484.00	0	0	0.00	484	0.17	0	0.00
114120-901	PROFESOR/A INSTRUCTOR/A LICENCIADO/A	88	€ 930,745.50	0	0.00	0	0.00	240	0.08	240.00	0	0	0.00	240	0.08	0	0.00
114120-901	PROFESOR/A INSTRUCTOR/A LICENCIADO/A	88	€ 930,745.50	2,880	1.00	0	0.00	-936	-0.33	1,944.00	1	0	0.00	1,944	0.68	0	0.00
114120-901	PROFESOR/A INSTRUCTOR/A LICENCIADO/A	88	€ 930,745.50	720	0.25	0	0.00	0	0.00	720.00	0	0	0.00	720	0.25	0	0.00

Universidad Nacional
Programa de Gestión Financiera
Sección de Presupuesto
Reporte de Cargos Fijos por Programa
Periodo Anual 2022
Del 01 Enero 2022 al 31 Diciembre 2022
Recursos Aplicación General

Código	Puesto	Cat.	Salario Base	Presupuestadas		Ejecutadas		Modificadas		Ocupadas		Congeladas		Gastadas		Disponible		
				Horas	T.C.	Horas	T.C.	Horas	T.C.	Horas	T.C.	Horas	T.C.	Horas	T.C.	Horas	T.C.	
Programa Académico																		
114120-901	PROFESOR/A INSTRUCTOR/A LICENCIADO/A	88	€ 930,745.50	0	0.00	0	0.00	1,925	0.67	1,880.00	1	45	0.02	1,925	0.67	0	0.00	
114120-901	PROFESOR/A INSTRUCTOR/A LICENCIADO/A	88	€ 930,745.50	720	0.25	0	0.00	-720	-0.25	0.00	0	0	0.00	0	0.00	0	0.00	
114120-901	PROFESOR/A INSTRUCTOR/A LICENCIADO/A	88	€ 930,745.50	0	0.00	0	0.00	596	0.21	596.00	0	0	0.00	596	0.21	0	0.00	
114120-901	PROFESOR/A INSTRUCTOR/A LICENCIADO/A	88	€ 930,745.50	2,880	1.00	0	0.00	-120	-0.04	2,748.00	1	12	0.00	2,760	0.96	0	0.00	
114120-901	PROFESOR/A INSTRUCTOR/A LICENCIADO/A	88	€ 930,745.50	2,160	0.75	0	0.00	-246	-0.09	1,882.00	1	0	0.00	1,882	0.65	32	0.01	
114120-901	PROFESOR/A INSTRUCTOR/A LICENCIADO/A	88	€ 930,745.50	720	0.25	0	0.00	0	0.00	720.00	0	0	0.00	720	0.25	0	0.00	
114120-901	PROFESOR/A INSTRUCTOR/A LICENCIADO/A	88	€ 930,745.50	360	0.13	0	0.00	0	0.00	360.00	0	0	0.00	360	0.13	0	0.00	
114120-901	PROFESOR/A INSTRUCTOR/A LICENCIADO/A	88	€ 930,745.50	720	0.25	0	0.00	0	0.00	720.00	0	0	0.00	720	0.25	0	0.00	
114120-901	PROFESOR/A INSTRUCTOR/A LICENCIADO/A	88	€ 930,745.50	0	0.00	0	0.00	610	0.21	610.00	0	0	0.00	610	0.21	0	0.00	
114120-901	PROFESOR/A INSTRUCTOR/A LICENCIADO/A	88	€ 930,745.50	0	0.00	0	0.00	1,872	0.65	1,830.00	1	0	0.00	1,830	0.64	42	0.01	
114120-901	PROFESOR/A INSTRUCTOR/A LICENCIADO/A	88	€ 930,745.50	720	0.25	0	0.00	-124	-0.04	596.00	0	0	0.00	596	0.21	0	0.00	
114120-901	PROFESOR/A INSTRUCTOR/A LICENCIADO/A	88	€ 930,745.50	2,880	1.00	0	0.00	-864	-0.30	2,016.00	1	0	0.00	2,016	0.70	0	0.00	
114120-901	PROFESOR/A INSTRUCTOR/A LICENCIADO/A	88	€ 930,745.50	0	0.00	0	0.00	720	0.25	720.00	0	0	0.00	720	0.25	0	0.00	
114120-901	PROFESOR/A INSTRUCTOR/A LICENCIADO/A	88	€ 930,745.50	1,440	0.50	0	0.00	0	0.00	1,440.00	1	0	0.00	1,440	0.50	0	0.00	
114120-901	PROFESOR/A INSTRUCTOR/A LICENCIADO/A	88	€ 930,745.50	1,440	0.50	0	0.00	0	0.00	1,440.00	1	0	0.00	1,440	0.50	0	0.00	
114120-901	PROFESOR/A INSTRUCTOR/A LICENCIADO/A	88	€ 930,745.50	720	0.25	0	0.00	-720	-0.25	0.00	0	0	0.00	0	0.00	0	0.00	
114120-901	PROFESOR/A INSTRUCTOR/A LICENCIADO/A	88	€ 930,745.50	720	0.25	0	0.00	-720	-0.25	0.00	0	0	0.00	0	0.00	0	0.00	
114120-901	PROFESOR/A INSTRUCTOR/A LICENCIADO/A	88	€ 930,745.50	720	0.25	0	0.00	0	0.00	576.00	0	0	0.00	576	0.20	144	0.05	
114120-901	PROFESOR/A INSTRUCTOR/A LICENCIADO/A	88	€ 930,745.50	0	0.00	0	0.00	378	0.13	378.00	0	0	0.00	378	0.13	0	0.00	
114120-901	PROFESOR/A INSTRUCTOR/A LICENCIADO/A	88	€ 930,745.50	2,160	0.75	0	0.00	0	0.00	2,160.00	1	0	0.00	2,160	0.75	0	0.00	
114120-901	PROFESOR/A INSTRUCTOR/A LICENCIADO/A	88	€ 930,745.50	720	0.25	0	0.00	-647	-0.22	0.00	0	65	0.02	65	0.02	8	0.00	
114120-901	PROFESOR/A INSTRUCTOR/A LICENCIADO/A	88	€ 930,745.50	360	0.13	0	0.00	0	0.00	360.00	0	0	0.00	360	0.13	0	0.00	
114120-901	PROFESOR/A INSTRUCTOR/A LICENCIADO/A	88	€ 930,745.50	720	0.25	0	0.00	-720	-0.25	0.00	0	0	0.00	0	0.00	0	0.00	
114120-901	PROFESOR/A INSTRUCTOR/A LICENCIADO/A	88	€ 930,745.50	0	0.00	0	0.00	60	0.02	0.00	0	60	0.02	60	0.02	0	0.00	
114120-901	PROFESOR/A INSTRUCTOR/A LICENCIADO/A	88	€ 930,745.50	720	0.25	0	0.00	-76	-0.03	644.00	0	0	0.00	644	0.22	0	0.00	
114120-901	PROFESOR/A INSTRUCTOR/A LICENCIADO/A	88	€ 930,745.50	2,880	1.00	0	0.00	0	0.00	2,880.00	1	0	0.00	2,880	1.00	0	0.00	
114120-901	PROFESOR/A INSTRUCTOR/A LICENCIADO/A	88	€ 930,745.50	720	0.25	0	0.00	0	0.00	720.00	0	0	0.00	720	0.25	0	0.00	
114120-901	PROFESOR/A INSTRUCTOR/A LICENCIADO/A	88	€ 930,745.50	2,160	0.75	0	0.00	-1,872	-0.65	0.00	0	0	0.00	0	0.00	288	0.10	
114120-901	PROFESOR/A INSTRUCTOR/A LICENCIADO/A	88	€ 930,745.50	1,080	0.38	0	0.00	0	0.00	1,080.00	0	0	0.00	1,080	0.38	0	0.00	

Universidad Nacional
Programa de Gestión Financiera
Sección de Presupuesto
Reporte de Cargos Fijos por Programa
Periodo Anual 2022
Del 01 Enero 2022 al 31 Diciembre 2022
Recursos Aplicación General

Código	Puesto	Cat.	Salario Base	Presupuestadas		Ejecutadas		Modificadas		Ocupadas		Congeladas		Gastadas		Disponible	
				Horas	T.C.	Horas	T.C.	Horas	T.C.	Horas	T.C.	Horas	T.C.	Horas	T.C.	Horas	T.C.
Programa Académico																	
114120-901	PROFESOR/A INSTRUCTOR/A LICENCIADO/A	88	€ 930,745.50	720	0.25	0	0.00	-110	-0.04	610.00	0	0	0.00	610	0.21	0	0.00
114120-901	PROFESOR/A INSTRUCTOR/A LICENCIADO/A	88	€ 930,745.50	0	0.00	0	0.00	308	0.11	308.00	0	0	0.00	308	0.11	0	0.00
114120-901	PROFESOR/A INSTRUCTOR/A LICENCIADO/A	88	€ 930,745.50	720	0.25	0	0.00	0	0.00	720.00	0	0	0.00	720	0.25	0	0.00
114120-901	PROFESOR/A INSTRUCTOR/A LICENCIADO/A	88	€ 930,745.50	2,880	1.00	0	0.00	-2,878	-1.00	0.00	0	0	0.00	0	0.00	2	0.00
114120-901	PROFESOR/A INSTRUCTOR/A LICENCIADO/A	88	€ 930,745.50	720	0.25	0	0.00	-720	-0.25	0.00	0	0	0.00	0	0.00	0	0.00
114120-901	PROFESOR/A INSTRUCTOR/A LICENCIADO/A	88	€ 930,745.50	720	0.25	0	0.00	0	0.00	720.00	0	0	0.00	720	0.25	0	0.00
114120-901	PROFESOR/A INSTRUCTOR/A LICENCIADO/A	88	€ 930,745.50	1,440	0.50	0	0.00	-576	-0.20	596.00	0	0	0.00	596	0.21	268	0.09
114120-901	PROFESOR/A INSTRUCTOR/A LICENCIADO/A	88	€ 930,745.50	0	0.00	0	0.00	576	0.20	576.00	0	0	0.00	576	0.20	0	0.00
114120-901	PROFESOR/A INSTRUCTOR/A LICENCIADO/A	88	€ 930,745.50	720	0.25	0	0.00	-76	-0.03	644.00	0	0	0.00	644	0.22	0	0.00
114120-901	PROFESOR/A INSTRUCTOR/A LICENCIADO/A	88	€ 930,745.50	720	0.25	0	0.00	-326	-0.11	378.00	0	0	0.00	378	0.13	16	0.01
114120-901	PROFESOR/A INSTRUCTOR/A LICENCIADO/A	88	€ 930,745.50	1,440	0.50	0	0.00	0	0.00	1,440.00	1	0	0.00	1,440	0.50	0	0.00
114120-901	PROFESOR/A INSTRUCTOR/A LICENCIADO/A	88	€ 930,745.50	2,880	1.00	0	0.00	-2,092	-0.73	788.00	0	0	0.00	788	0.27	0	0.00
114120-901	PROFESOR/A INSTRUCTOR/A LICENCIADO/A	88	€ 930,745.50	2,160	0.75	0	0.00	0	0.00	2,160.00	1	0	0.00	2,160	0.75	0	0.00
114120-901	PROFESOR/A INSTRUCTOR/A LICENCIADO/A	88	€ 930,745.50	2,880	1.00	0	0.00	-16	-0.01	2,864.00	1	0	0.00	2,864	0.99	0	0.00
114120-901	PROFESOR/A INSTRUCTOR/A LICENCIADO/A	88	€ 930,745.50	0	0.00	0	0.00	720	0.25	720.00	0	0	0.00	720	0.25	0	0.00
114120-901	PROFESOR/A INSTRUCTOR/A LICENCIADO/A	88	€ 930,745.50	2,160	0.75	0	0.00	0	0.00	2,160.00	1	0	0.00	2,160	0.75	0	0.00
114120-901	PROFESOR/A INSTRUCTOR/A LICENCIADO/A	88	€ 930,745.50	0	0.00	0	0.00	1,816	0.63	1,816.00	1	0	0.00	1,816	0.63	0	0.00
114120-901	PROFESOR/A INSTRUCTOR/A LICENCIADO/A	88	€ 930,745.50	1,440	0.50	0	0.00	-220	-0.08	1,220.00	0	0	0.00	1,220	0.42	0	0.00
114120-901	PROFESOR/A INSTRUCTOR/A LICENCIADO/A	88	€ 930,745.50	2,880	1.00	0	0.00	-2,880	-1.00	0.00	0	0	0.00	0	0.00	0	0.00
114120-901	PROFESOR/A INSTRUCTOR/A LICENCIADO/A	88	€ 930,745.50	720	0.25	0	0.00	0	0.00	610.00	0	0	0.00	610	0.21	110	0.04
114120-901	PROFESOR/A INSTRUCTOR/A LICENCIADO/A	88	€ 930,745.50	1,440	0.50	0	0.00	-1,440	-0.50	0.00	0	0	0.00	0	0.00	0	0.00
114120-901	PROFESOR/A INSTRUCTOR/A LICENCIADO/A	88	€ 930,745.50	0	0.00	0	0.00	644	0.22	644.00	0	0	0.00	644	0.22	0	0.00
114120-901	PROFESOR/A INSTRUCTOR/A LICENCIADO/A	88	€ 930,745.50	720	0.25	0	0.00	-124	-0.04	596.00	0	0	0.00	596	0.21	0	0.00
114120-901	PROFESOR/A INSTRUCTOR/A LICENCIADO/A	88	€ 930,745.50	0	0.00	0	0.00	610	0.21	610.00	0	0	0.00	610	0.21	0	0.00
114120-901	PROFESOR/A INSTRUCTOR/A LICENCIADO/A	88	€ 930,745.50	1,440	0.50	0	0.00	0	0.00	1,440.00	1	0	0.00	1,440	0.50	0	0.00
114120-901	PROFESOR/A INSTRUCTOR/A LICENCIADO/A	88	€ 930,745.50	0	0.00	0	0.00	716	0.25	716.00	0	0	0.00	716	0.25	0	0.00
114120-901	PROFESOR/A INSTRUCTOR/A LICENCIADO/A	88	€ 930,745.50	0	0.00	0	0.00	240	0.08	240.00	0	0	0.00	240	0.08	0	0.00
114120-901	PROFESOR/A INSTRUCTOR/A LICENCIADO/A	88	€ 930,745.50	2,160	0.75	0	0.00	-252	-0.09	1,908.00	1	0	0.00	1,908	0.66	0	0.00
114120-901	PROFESOR/A INSTRUCTOR/A LICENCIADO/A	88	€ 930,745.50	2,880	1.00	0	0.00	0	0.00	2,880.00	1	0	0.00	2,880	1.00	0	0.00

Universidad Nacional
Programa de Gestión Financiera
Sección de Presupuesto
Reporte de Cargos Fijos por Programa
Periodo Anual 2022
Del 01 Enero 2022 al 31 Diciembre 2022
Recursos Aplicación General

Código	Puesto	Cat.	Salario Base	Presupuestadas		Ejecutadas		Modificadas		Ocupadas		Congeladas		Gastadas		Disponible	
				Horas	T.C.	Horas	T.C.	Horas	T.C.	Horas	T.C.	Horas	T.C.	Horas	T.C.	Horas	T.C.
Programa Académico																	
114120-901	PROFESOR/A INSTRUCTOR/A LICENCIADO/A	88	€ 930,745.50	2,160	0.75	0	0.00	-1,617	-0.56	308.00	0	235	0.08	543	0.19	0	0.00
114120-901	PROFESOR/A INSTRUCTOR/A LICENCIADO/A	88	€ 930,745.50	0	0.00	0	0.00	1,440	0.50	1,440.00	1	0	0.00	1,440	0.50	0	0.00
114120-901	PROFESOR/A INSTRUCTOR/A LICENCIADO/A	88	€ 930,745.50	0	0.00	90	0.03	0	0.00	90.00	0	0	0.00	90	0.03	0	0.00
114120-901	PROFESOR/A INSTRUCTOR/A LICENCIADO/A	88	€ 930,745.50	1,440	0.50	0	0.00	-1,204	-0.42	236.00	0	0	0.00	236	0.08	0	0.00
114120-901	PROFESOR/A INSTRUCTOR/A LICENCIADO/A	88	€ 930,745.50	2,880	1.00	0	0.00	0	0.00	2,880.00	1	0	0.00	2,880	1.00	0	0.00
114120-901	PROFESOR/A INSTRUCTOR/A LICENCIADO/A	88	€ 930,745.50	1,440	0.50	0	0.00	0	0.00	1,440.00	1	0	0.00	1,440	0.50	0	0.00
114120-901	PROFESOR/A INSTRUCTOR/A LICENCIADO/A	88	€ 930,745.50	0	0.00	0	0.00	326	0.11	326.00	0	0	0.00	326	0.11	0	0.00
114120-901	PROFESOR/A INSTRUCTOR/A LICENCIADO/A	88	€ 930,745.50	1,440	0.50	0	0.00	-186	-0.06	1,254.00	0	0	0.00	1,254	0.44	0	0.00
114120-901	PROFESOR/A INSTRUCTOR/A LICENCIADO/A	88	€ 930,745.50	360	0.13	0	0.00	-38	-0.01	322.00	0	0	0.00	322	0.11	0	0.00
114120-901	PROFESOR/A INSTRUCTOR/A LICENCIADO/A	88	€ 930,745.50	2,880	1.00	0	0.00	-132	-0.05	2,748.00	1	0	0.00	2,748	0.95	0	0.00
114120-901	PROFESOR/A INSTRUCTOR/A LICENCIADO/A	88	€ 930,745.50	2,160	0.75	0	0.00	-330	-0.11	1,806.00	1	0	0.00	1,806	0.63	24	0.01
114120-901	PROFESOR/A INSTRUCTOR/A LICENCIADO/A	88	€ 930,745.50	720	0.25	0	0.00	-110	-0.04	610.00	0	0	0.00	610	0.21	0	0.00
114120-901	PROFESOR/A INSTRUCTOR/A LICENCIADO/A	88	€ 930,745.50	0	0.00	0	0.00	442	0.15	318.00	0	0	0.00	318	0.11	124	0.04
114120-901	PROFESOR/A INSTRUCTOR/A LICENCIADO/A	88	€ 930,745.50	360	0.13	0	0.00	-360	-0.13	0.00	0	0	0.00	0	0.00	0	0.00
114120-901	PROFESOR/A INSTRUCTOR/A LICENCIADO/A	88	€ 930,745.50	1,440	0.50	0	0.00	-542	-0.19	898.00	0	0	0.00	898	0.31	0	0.00
114120-901	PROFESOR/A INSTRUCTOR/A LICENCIADO/A	88	€ 930,745.50	1,440	0.50	0	0.00	-1,440	-0.50	0.00	0	0	0.00	0	0.00	0	0.00
114120-901	PROFESOR/A INSTRUCTOR/A LICENCIADO/A	88	€ 930,745.50	720	0.25	0	0.00	-720	-0.25	0.00	0	0	0.00	0	0.00	0	0.00
114120-901	PROFESOR/A INSTRUCTOR/A LICENCIADO/A	88	€ 930,745.50	0	0.00	0	0.00	720	0.25	720.00	0	0	0.00	720	0.25	0	0.00
114120-901	PROFESOR/A INSTRUCTOR/A LICENCIADO/A	88	€ 930,745.50	720	0.25	0	0.00	-720	-0.25	0.00	0	0	0.00	0	0.00	0	0.00
114120-901	PROFESOR/A INSTRUCTOR/A LICENCIADO/A	88	€ 930,745.50	0	0.00	0	0.00	610	0.21	610.00	0	0	0.00	610	0.21	0	0.00
114120-901	PROFESOR/A INSTRUCTOR/A LICENCIADO/A	88	€ 930,745.50	0	0.00	0	0.00	138	0.05	138.00	0	0	0.00	138	0.05	0	0.00
114120-901	PROFESOR/A INSTRUCTOR/A LICENCIADO/A	88	€ 930,745.50	720	0.25	0	0.00	0	0.00	720.00	0	0	0.00	720	0.25	0	0.00
114120-901	PROFESOR/A INSTRUCTOR/A LICENCIADO/A	88	€ 930,745.50	2,880	1.00	0	0.00	-2,880	-1.00	0.00	0	0	0.00	0	0.00	0	0.00
114120-901	PROFESOR/A INSTRUCTOR/A LICENCIADO/A	88	€ 930,745.50	2,880	1.00	0	0.00	-1,660	-0.58	1,220.00	0	0	0.00	1,220	0.42	0	0.00
114120-901	PROFESOR/A INSTRUCTOR/A LICENCIADO/A	88	€ 930,745.50	2,160	0.75	0	0.00	0	0.00	2,120.00	1	0	0.00	2,120	0.74	40	0.01
114120-901	PROFESOR/A INSTRUCTOR/A LICENCIADO/A	88	€ 930,745.50	720	0.25	0	0.00	-653	-0.23	0.00	0	67	0.02	67	0.02	0	0.00
114120-901	PROFESOR/A INSTRUCTOR/A LICENCIADO/A	88	€ 930,745.50	2,880	1.00	0	0.00	-288	-0.10	2,592.00	1	0	0.00	2,592	0.90	0	0.00
114120-901	PROFESOR/A INSTRUCTOR/A LICENCIADO/A	88	€ 930,745.50	2,880	1.00	0	0.00	-2,840	-0.99	0.00	0	40	0.01	40	0.01	0	0.00
114120-901	PROFESOR/A INSTRUCTOR/A LICENCIADO/A	88	€ 930,745.50	2,160	0.75	0	0.00	-1,936	-0.67	224.00	0	0	0.00	224	0.08	0	0.00

Universidad Nacional
Programa de Gestión Financiera
Sección de Presupuesto
Reporte de Cargos Fijos por Programa
Periodo Anual 2022
Del 01 Enero 2022 al 31 Diciembre 2022
Recursos Aplicación General

Código	Puesto	Cat.	Salario Base	Presupuestadas		Ejecutadas		Modificadas		Ocupadas		Congeladas		Gastadas		Disponible		
				Horas	T.C.	Horas	T.C.	Horas	T.C.	Horas	T.C.	Horas	T.C.	Horas	T.C.	Horas	T.C.	
Programa Académico																		
114120-901	PROFESOR/A INSTRUCTOR/A LICENCIADO/A	88	€ 930,745.50	720	0.25	0	0.00	-98	-0.03	622.00	0	0	0.00	622	0.22	0	0.00	
114120-901	PROFESOR/A INSTRUCTOR/A LICENCIADO/A	88	€ 930,745.50	0	0.00	0	0.00	378	0.13	378.00	0	0	0.00	378	0.13	0	0.00	
114120-901	PROFESOR/A INSTRUCTOR/A LICENCIADO/A	88	€ 930,745.50	0	0.00	0	0.00	344	0.12	344.00	0	0	0.00	344	0.12	0	0.00	
114120-901	PROFESOR/A INSTRUCTOR/A LICENCIADO/A	88	€ 930,745.50	0	0.00	0	0.00	720	0.25	720.00	0	0	0.00	720	0.25	0	0.00	
114120-901	PROFESOR/A INSTRUCTOR/A LICENCIADO/A	88	€ 930,745.50	720	0.25	0	0.00	720	0.25	1,440.00	1	0	0.00	1,440	0.50	0	0.00	
114120-901	PROFESOR/A INSTRUCTOR/A LICENCIADO/A	88	€ 930,745.50	1,440	0.50	0	0.00	0	0.00	1,440.00	1	0	0.00	1,440	0.50	0	0.00	
114120-901	PROFESOR/A INSTRUCTOR/A LICENCIADO/A	88	€ 930,745.50	0	0.00	0	0.00	226	0.08	226.00	0	0	0.00	226	0.08	0	0.00	
114120-901	PROFESOR/A INSTRUCTOR/A LICENCIADO/A	88	€ 930,745.50	0	0.00	0	0.00	0	0.00	0.00	0	0	0.00	0	0.00	0	0.00	
114120-901	PROFESOR/A INSTRUCTOR/A LICENCIADO/A	88	€ 930,745.50	2,880	1.00	0	0.00	-2,836	-0.98	0.00	0	0	0.00	0	0.00	44	0.02	
114120-901	PROFESOR/A INSTRUCTOR/A LICENCIADO/A	88	€ 930,745.50	2,880	1.00	0	0.00	-16	-0.01	2,864.00	1	0	0.00	2,864	0.99	0	0.00	
114120-901	PROFESOR/A INSTRUCTOR/A LICENCIADO/A	88	€ 930,745.50	72	0.03	0	0.00	0	0.00	0.00	0	0	0.00	0	0.00	72	0.03	
114120-901	PROFESOR/A INSTRUCTOR/A LICENCIADO/A	88	€ 930,745.50	0	0.00	0	0.00	720	0.25	716.00	0	0	0.00	716	0.25	4	0.00	
114120-901	PROFESOR/A INSTRUCTOR/A LICENCIADO/A	88	€ 930,745.50	0	0.00	0	0.00	286	0.10	286.00	0	0	0.00	286	0.10	0	0.00	
114120-901	PROFESOR/A INSTRUCTOR/A LICENCIADO/A	88	€ 930,745.50	1,440	0.50	0	0.00	-1,440	-0.50	0.00	0	0	0.00	0	0.00	0	0.00	
114120-901	PROFESOR/A INSTRUCTOR/A LICENCIADO/A	88	€ 930,745.50	720	0.25	0	0.00	-110	-0.04	610.00	0	0	0.00	610	0.21	0	0.00	
114120-901	PROFESOR/A INSTRUCTOR/A LICENCIADO/A	88	€ 930,745.50	2,880	1.00	0	0.00	-84	-0.03	2,796.00	1	0	0.00	2,796	0.97	0	0.00	
114120-901	PROFESOR/A INSTRUCTOR/A LICENCIADO/A	88	€ 930,745.50	0	0.00	136	0.05	0	0.00	136.00	0	0	0.00	136	0.05	0	0.00	
114120-901	PROFESOR/A INSTRUCTOR/A LICENCIADO/A	88	€ 930,745.50	720	0.25	0	0.00	0	0.00	720.00	0	0	0.00	720	0.25	0	0.00	
114120-901	PROFESOR/A INSTRUCTOR/A LICENCIADO/A	88	€ 930,745.50	2,880	1.00	0	0.00	-38	-0.01	2,842.00	1	0	0.00	2,842	0.99	0	0.00	
114120-901	PROFESOR/A INSTRUCTOR/A LICENCIADO/A	88	€ 930,745.50	2,880	1.00	0	0.00	-2,880	-1.00	0.00	0	0	0.00	0	0.00	0	0.00	
114120-901	PROFESOR/A INSTRUCTOR/A LICENCIADO/A	88	€ 930,745.50	720	0.25	0	0.00	72	0.03	788.00	0	0	0.00	788	0.27	4	0.00	
114120-901	PROFESOR/A INSTRUCTOR/A LICENCIADO/A	88	€ 930,745.50	2,880	1.00	0	0.00	-2,723	-0.95	0.00	0	157	0.05	157	0.05	0	0.00	
114120-901	PROFESOR/A INSTRUCTOR/A LICENCIADO/A	88	€ 930,745.50	2,880	1.00	0	0.00	-1,440	-0.50	1,440.00	1	0	0.00	1,440	0.50	0	0.00	
114120-901	PROFESOR/A INSTRUCTOR/A LICENCIADO/A	88	€ 930,745.50	1,440	0.50	0	0.00	-330	-0.11	1,110.00	0	0	0.00	1,110	0.39	0	0.00	
114120-901	PROFESOR/A INSTRUCTOR/A LICENCIADO/A	88	€ 930,745.50	720	0.25	0	0.00	-720	-0.25	0.00	0	0	0.00	0	0.00	0	0.00	
114120-901	PROFESOR/A INSTRUCTOR/A LICENCIADO/A	88	€ 930,745.50	2,880	1.00	0	0.00	0	0.00	2,880.00	1	0	0.00	2,880	1.00	0	0.00	
114120-901	PROFESOR/A INSTRUCTOR/A LICENCIADO/A	88	€ 930,745.50	0	0.00	0	0.00	720	0.25	720.00	0	0	0.00	720	0.25	0	0.00	
114120-901	PROFESOR/A INSTRUCTOR/A LICENCIADO/A	88	€ 930,745.50	2,880	1.00	0	0.00	-732	-0.25	1,474.00	1	12	0.00	1,486	0.52	662	0.23	
114120-901	PROFESOR/A INSTRUCTOR/A LICENCIADO/A	88	€ 930,745.50	720	0.25	0	0.00	-412	-0.14	308.00	0	0	0.00	308	0.11	0	0.00	

Universidad Nacional
Programa de Gestión Financiera
Sección de Presupuesto
Reporte de Cargos Fijos por Programa
Periodo Anual 2022
Del 01 Enero 2022 al 31 Diciembre 2022
Recursos Aplicación General

Código	Puesto	Cat.	Salario Base	Presupuestadas		Ejecutadas		Modificadas		Ocupadas		Congeladas		Gastadas		Disponible	
				Horas	T.C.	Horas	T.C.	Horas	T.C.	Horas	T.C.	Horas	T.C.	Horas	T.C.	Horas	T.C.
Programa Académico																	
114120-901	PROFESOR/A INSTRUCTOR/A LICENCIADO/A	88	€ 930,745.50	0	0.00	0	0.00	1,176	0.41	1,176.00	0	0	0.00	1,176	0.41	0	0.00
114120-901	PROFESOR/A INSTRUCTOR/A LICENCIADO/A	88	€ 930,745.50	1,440	0.50	0	0.00	-76	-0.03	1,364.00	0	0	0.00	1,364	0.47	0	0.00
114120-901	PROFESOR/A INSTRUCTOR/A LICENCIADO/A	88	€ 930,745.50	720	0.25	0	0.00	0	0.00	720.00	0	0	0.00	720	0.25	0	0.00
114120-901	PROFESOR/A INSTRUCTOR/A LICENCIADO/A	88	€ 930,745.50	720	0.25	0	0.00	0	0.00	720.00	0	0	0.00	720	0.25	0	0.00
114120-901	PROFESOR/A INSTRUCTOR/A LICENCIADO/A	88	€ 930,745.50	720	0.25	0	0.00	-720	-0.25	0.00	0	0	0.00	0	0.00	0	0.00
114120-901	PROFESOR/A INSTRUCTOR/A LICENCIADO/A	88	€ 930,745.50	720	0.25	0	0.00	-720	-0.25	0.00	0	0	0.00	0	0.00	0	0.00
114120-901	PROFESOR/A INSTRUCTOR/A LICENCIADO/A	88	€ 930,745.50	0	0.00	0	0.00	480	0.17	480.00	0	0	0.00	480	0.17	0	0.00
114120-901	PROFESOR/A INSTRUCTOR/A LICENCIADO/A	88	€ 930,745.50	0	0.00	0	0.00	224	0.08	224.00	0	0	0.00	224	0.08	0	0.00
114120-901	PROFESOR/A INSTRUCTOR/A LICENCIADO/A	88	€ 930,745.50	720	0.25	0	0.00	-124	-0.04	596.00	0	0	0.00	596	0.21	0	0.00
114120-901	PROFESOR/A INSTRUCTOR/A LICENCIADO/A	88	€ 930,745.50	720	0.25	0	0.00	-272	-0.09	448.00	0	0	0.00	448	0.16	0	0.00
114120-901	PROFESOR/A INSTRUCTOR/A LICENCIADO/A	88	€ 930,745.50	0	0.00	0	0.00	720	0.25	720.00	0	0	0.00	720	0.25	0	0.00
114120-901	PROFESOR/A INSTRUCTOR/A LICENCIADO/A	88	€ 930,745.50	0	0.00	0	0.00	616	0.21	616.00	0	0	0.00	616	0.21	0	0.00
114120-901	PROFESOR/A INSTRUCTOR/A LICENCIADO/A	88	€ 930,745.50	0	0.00	0	0.00	218	0.08	218.00	0	0	0.00	218	0.08	0	0.00
114120-901	PROFESOR/A INSTRUCTOR/A LICENCIADO/A	88	€ 930,745.50	0	0.00	0	0.00	720	0.25	720.00	0	0	0.00	720	0.25	0	0.00
114120-901	PROFESOR/A INSTRUCTOR/A LICENCIADO/A	88	€ 930,745.50	1,440	0.50	0	0.00	-390	-0.14	1,020.00	0	0	0.00	1,020	0.35	30	0.01
114120-901	PROFESOR/A INSTRUCTOR/A LICENCIADO/A	88	€ 930,745.50	360	0.13	0	0.00	-360	-0.13	0.00	0	0	0.00	0	0.00	0	0.00
114120-901	PROFESOR/A INSTRUCTOR/A LICENCIADO/A	88	€ 930,745.50	720	0.25	0	0.00	-110	-0.04	610.00	0	0	0.00	610	0.21	0	0.00
114120-901	PROFESOR/A INSTRUCTOR/A LICENCIADO/A	88	€ 930,745.50	2,160	0.75	0	0.00	-240	-0.08	1,898.00	1	0	0.00	1,898	0.66	22	0.01
114120-901	PROFESOR/A INSTRUCTOR/A LICENCIADO/A	88	€ 930,745.50	1,440	0.50	0	0.00	-220	-0.08	1,220.00	0	0	0.00	1,220	0.42	0	0.00
114120-901	PROFESOR/A INSTRUCTOR/A LICENCIADO/A	88	€ 930,745.50	360	0.13	0	0.00	566	0.20	926.00	0	0	0.00	926	0.32	0	0.00
114120-901	PROFESOR/A INSTRUCTOR/A LICENCIADO/A	88	€ 930,745.50	1,440	0.50	0	0.00	-1,438	-0.50	0.00	0	2	0.00	2	0.00	0	0.00
114120-901	PROFESOR/A INSTRUCTOR/A LICENCIADO/A	88	€ 930,745.50	0	0.00	0	0.00	648	0.23	648.00	0	0	0.00	648	0.23	0	0.00
114120-901	PROFESOR/A INSTRUCTOR/A LICENCIADO/A	88	€ 930,745.50	1,440	0.50	0	0.00	-828	-0.29	596.00	0	0	0.00	596	0.21	16	0.01
114120-901	PROFESOR/A INSTRUCTOR/A LICENCIADO/A	88	€ 930,745.50	720	0.25	0	0.00	0	0.00	720.00	0	0	0.00	720	0.25	0	0.00
114120-901	PROFESOR/A INSTRUCTOR/A LICENCIADO/A	88	€ 930,745.50	2,880	1.00	0	0.00	0	0.00	802.00	0	0	0.00	802	0.28	2,078	0.72
114120-901	PROFESOR/A INSTRUCTOR/A LICENCIADO/A	88	€ 930,745.50	0	0.00	172	0.06	0	0.00	172.00	0	0	0.00	172	0.06	0	0.00
114120-901	PROFESOR/A INSTRUCTOR/A LICENCIADO/A	88	€ 930,745.50	720	0.25	0	0.00	0	0.00	720.00	0	0	0.00	720	0.25	0	0.00
114120-901	PROFESOR/A INSTRUCTOR/A LICENCIADO/A	88	€ 930,745.50	1,440	0.50	0	0.00	-796	-0.28	644.00	0	0	0.00	644	0.22	0	0.00
114120-901	PROFESOR/A INSTRUCTOR/A LICENCIADO/A	88	€ 930,745.50	1,440	0.50	0	0.00	0	0.00	1,440.00	1	0	0.00	1,440	0.50	0	0.00

Universidad Nacional
Programa de Gestión Financiera
Sección de Presupuesto
Reporte de Cargos Fijos por Programa
Periodo Anual 2022
Del 01 Enero 2022 al 31 Diciembre 2022
Recursos Aplicación General

Código	Puesto	Cat.	Salario Base	Presupuestadas		Ejecutadas		Modificadas		Ocupadas		Congeladas		Gastadas		Disponible	
				Horas	T.C.	Horas	T.C.	Horas	T.C.	Horas	T.C.	Horas	T.C.	Horas	T.C.	Horas	T.C.
Programa Académico																	
114120-901	PROFESOR/A INSTRUCTOR/A LICENCIADO/A	88	€ 930,745.50	720	0.25	0	0.00	-110	-0.04	610.00	0	0	0.00	610	0.21	0	0.00
114120-901	PROFESOR/A INSTRUCTOR/A LICENCIADO/A	88	€ 930,745.50	2,880	1.00	0	0.00	0	0.00	2,880.00	1	0	0.00	2,880	1.00	0	0.00
114120-901	PROFESOR/A INSTRUCTOR/A LICENCIADO/A	88	€ 930,745.50	720	0.25	0	0.00	-720	-0.25	0.00	0	0	0.00	0	0.00	0	0.00
114120-901	PROFESOR/A INSTRUCTOR/A LICENCIADO/A	88	€ 930,745.50	2,880	1.00	0	0.00	0	0.00	2,880.00	1	0	0.00	2,880	1.00	0	0.00
114120-901	PROFESOR/A INSTRUCTOR/A LICENCIADO/A	88	€ 930,745.50	720	0.25	0	0.00	0	0.00	720.00	0	0	0.00	720	0.25	0	0.00
114120-901	PROFESOR/A INSTRUCTOR/A LICENCIADO/A	88	€ 930,745.50	2,880	1.00	0	0.00	-84	-0.03	2,796.00	1	0	0.00	2,796	0.97	0	0.00
114120-901	PROFESOR/A INSTRUCTOR/A LICENCIADO/A	88	€ 930,745.50	720	0.25	0	0.00	-720	-0.25	0.00	0	0	0.00	0	0.00	0	0.00
114120-901	PROFESOR/A INSTRUCTOR/A LICENCIADO/A	88	€ 930,745.50	0	0.00	0	0.00	468	0.16	468.00	0	0	0.00	468	0.16	0	0.00
114120-901	PROFESOR/A INSTRUCTOR/A LICENCIADO/A	88	€ 930,745.50	720	0.25	0	0.00	-720	-0.25	0.00	0	0	0.00	0	0.00	0	0.00
114120-901	PROFESOR/A INSTRUCTOR/A LICENCIADO/A	88	€ 930,745.50	720	0.25	0	0.00	0	0.00	720.00	0	0	0.00	720	0.25	0	0.00
114120-901	PROFESOR/A INSTRUCTOR/A LICENCIADO/A	88	€ 930,745.50	720	0.25	0	0.00	-720	-0.25	0.00	0	0	0.00	0	0.00	0	0.00
114120-901	PROFESOR/A INSTRUCTOR/A LICENCIADO/A	88	€ 930,745.50	2,880	1.00	0	0.00	0	0.00	2,700.00	1	0	0.00	2,700	0.94	180	0.06
114120-901	PROFESOR/A INSTRUCTOR/A LICENCIADO/A	88	€ 930,745.50	1,440	0.50	0	0.00	-830	-0.29	610.00	0	0	0.00	610	0.21	0	0.00
114120-901	PROFESOR/A INSTRUCTOR/A LICENCIADO/A	88	€ 930,745.50	360	0.13	0	0.00	-360	-0.13	0.00	0	0	0.00	0	0.00	0	0.00
114120-901	PROFESOR/A INSTRUCTOR/A LICENCIADO/A	88	€ 930,745.50	1,440	0.50	0	0.00	-1,440	-0.50	0.00	0	0	0.00	0	0.00	0	0.00
114120-901	PROFESOR/A INSTRUCTOR/A LICENCIADO/A	88	€ 930,745.50	2,880	1.00	0	0.00	-2,880	-1.00	0.00	0	0	0.00	0	0.00	0	0.00
114120-901	PROFESOR/A INSTRUCTOR/A LICENCIADO/A	88	€ 930,745.50	2,880	1.00	0	0.00	0	0.00	2,880.00	1	0	0.00	2,880	1.00	0	0.00
114120-901	PROFESOR/A INSTRUCTOR/A LICENCIADO/A	88	€ 930,745.50	360	0.13	0	0.00	-52	-0.02	308.00	0	0	0.00	308	0.11	0	0.00
114120-901	PROFESOR/A INSTRUCTOR/A LICENCIADO/A	88	€ 930,745.50	1,440	0.50	0	0.00	0	0.00	1,440.00	1	0	0.00	1,440	0.50	0	0.00
114120-901	PROFESOR/A INSTRUCTOR/A LICENCIADO/A	88	€ 930,745.50	1,440	0.50	0	0.00	0	0.00	0.00	0	0	0.00	0	0.00	1,440	0.50
114120-901	PROFESOR/A INSTRUCTOR/A LICENCIADO/A	88	€ 930,745.50	2,160	0.75	0	0.00	-330	-0.11	1,830.00	1	0	0.00	1,830	0.64	0	0.00
114120-901	PROFESOR/A INSTRUCTOR/A LICENCIADO/A	88	€ 930,745.50	720	0.25	0	0.00	0	0.00	720.00	0	0	0.00	720	0.25	0	0.00
114120-901	PROFESOR/A INSTRUCTOR/A LICENCIADO/A	88	€ 930,745.50	1,440	0.50	0	0.00	0	0.00	1,440.00	1	0	0.00	1,440	0.50	0	0.00
114120-901	PROFESOR/A INSTRUCTOR/A LICENCIADO/A	88	€ 930,745.50	144	0.05	0	0.00	-144	-0.05	0.00	0	0	0.00	0	0.00	0	0.00
114120-901	PROFESOR/A INSTRUCTOR/A LICENCIADO/A	88	€ 930,745.50	2,880	1.00	0	0.00	-354	-0.12	2,512.00	1	14	0.00	2,526	0.88	0	0.00
114120-901	PROFESOR/A INSTRUCTOR/A LICENCIADO/A	88	€ 930,745.50	1,440	0.50	0	0.00	-762	-0.26	678.00	0	0	0.00	678	0.24	0	0.00
114220-902	PROFESOR/A 1	89	€ 1,023,820.06	0	0.00	0	0.00	288	0.10	288.00	0	0	0.00	288	0.10	0	0.00
114220-902	PROFESOR/A 1	89	€ 1,023,820.06	720	0.25	0	0.00	-720	-0.25	0.00	0	0	0.00	0	0.00	0	0.00
114220-902	PROFESOR/A 1	89	€ 1,023,820.06	720	0.25	0	0.00	0	0.00	720.00	0	0	0.00	720	0.25	0	0.00

Universidad Nacional
Programa de Gestión Financiera
Sección de Presupuesto
Reporte de Cargos Fijos por Programa
Periodo Anual 2022
Del 01 Enero 2022 al 31 Diciembre 2022
Recursos Aplicación General

Código	Puesto	Cat.	Salario Base	Presupuestadas		Ejecutadas		Modificadas		Ocupadas		Congeladas		Gastadas		Disponible	
				Horas	T.C.	Horas	T.C.	Horas	T.C.	Horas	T.C.	Horas	T.C.	Horas	T.C.	Horas	T.C.
Programa Académico																	
114220-902	PROFESOR/A 1	89	€ 1,023,820.06	1,440	0.50	0	0.00	-324	-0.11	1,116.00	0	0	0.00	1,116	0.39	0	0.00
114220-902	PROFESOR/A 1	89	€ 1,023,820.06	2,880	1.00	0	0.00	-2,880	-1.00	0.00	0	0	0.00	0	0.00	0	0.00
114220-902	PROFESOR/A 1	89	€ 1,023,820.06	0	0.00	0	0.00	720	0.25	720.00	0	0	0.00	720	0.25	0	0.00
114220-902	PROFESOR/A 1	89	€ 1,023,820.06	1,440	0.50	0	0.00	0	0.00	1,440.00	1	0	0.00	1,440	0.50	0	0.00
114220-902	PROFESOR/A 1	89	€ 1,023,820.06	2,880	1.00	0	0.00	0	0.00	2,880.00	1	0	0.00	2,880	1.00	0	0.00
114220-902	PROFESOR/A 1	89	€ 1,023,820.06	0	0.00	0	0.00	1,443	0.50	1,440.00	1	0	0.00	1,440	0.50	3	0.00
114220-902	PROFESOR/A 1	89	€ 1,023,820.06	0	0.00	0	0.00	285	0.10	284.00	0	0	0.00	284	0.10	1	0.00
114220-902	PROFESOR/A 1	89	€ 1,023,820.06	0	0.00	0	0.00	364	0.13	360.00	0	0	0.00	360	0.13	4	0.00
114220-902	PROFESOR/A 1	89	€ 1,023,820.06	0	0.00	0	0.00	120	0.04	118.00	0	0	0.00	118	0.04	2	0.00
114220-902	PROFESOR/A 1	89	€ 1,023,820.06	0	0.00	0	0.00	576	0.20	576.00	0	0	0.00	576	0.20	0	0.00
114220-902	PROFESOR/A 1	89	€ 1,023,820.06	0	0.00	0	0.00	0	0.00	0.00	0	0	0.00	0	0.00	0	0.00
114220-902	PROFESOR/A 1	89	€ 1,023,820.06	0	0.00	0	0.00	386	0.13	308.00	0	0	0.00	308	0.11	78	0.03
114220-902	PROFESOR/A 1	89	€ 1,023,820.06	0	0.00	0	0.00	1,848	0.64	1,848.00	1	0	0.00	1,848	0.64	0	0.00
114220-902	PROFESOR/A 1	89	€ 1,023,820.06	0	0.00	0	0.00	940	0.33	940.00	0	0	0.00	940	0.33	0	0.00
114220-902	PROFESOR/A 1	89	€ 1,023,820.06	2,880	1.00	0	0.00	-16	-0.01	2,864.00	1	0	0.00	2,864	0.99	0	0.00
114220-902	PROFESOR/A 1	89	€ 1,023,820.06	2,160	0.75	0	0.00	-1,004	-0.35	1,156.00	0	0	0.00	1,156	0.40	0	0.00
114220-902	PROFESOR/A 1	89	€ 1,023,820.06	2,880	1.00	0	0.00	0	0.00	2,880.00	1	0	0.00	2,880	1.00	0	0.00
114220-902	PROFESOR/A 1	89	€ 1,023,820.06	2,160	0.75	0	0.00	0	0.00	2,160.00	1	0	0.00	2,160	0.75	0	0.00
114220-902	PROFESOR/A 1	89	€ 1,023,820.06	0	0.00	0	0.00	2,880	1.00	2,880.00	1	0	0.00	2,880	1.00	0	0.00
114220-902	PROFESOR/A 1	89	€ 1,023,820.06	0	0.00	0	0.00	360	0.13	360.00	0	0	0.00	360	0.13	0	0.00
114220-902	PROFESOR/A 1	89	€ 1,023,820.06	720	0.25	0	0.00	0	0.00	720.00	0	0	0.00	720	0.25	0	0.00
114220-902	PROFESOR/A 1	89	€ 1,023,820.06	2,160	0.75	0	0.00	0	0.00	2,160.00	1	0	0.00	2,160	0.75	0	0.00
114220-902	PROFESOR/A 1	89	€ 1,023,820.06	720	0.25	0	0.00	0	0.00	720.00	0	0	0.00	720	0.25	0	0.00
114220-902	PROFESOR/A 1	89	€ 1,023,820.06	2,880	1.00	0	0.00	0	0.00	2,880.00	1	0	0.00	2,880	1.00	0	0.00
114220-902	PROFESOR/A 1	89	€ 1,023,820.06	2,880	1.00	0	0.00	-1,440	-0.50	1,440.00	1	0	0.00	1,440	0.50	0	0.00
114220-902	PROFESOR/A 1	89	€ 1,023,820.06	2,880	1.00	0	0.00	-1,796	-0.62	0.00	0	0	0.00	0	0.00	1,084	0.38
114220-902	PROFESOR/A 1	89	€ 1,023,820.06	464	0.16	0	0.00	0	0.00	0.00	0	0	0.00	0	0.00	464	0.16
114220-902	PROFESOR/A 1	89	€ 1,023,820.06	0	0.00	0	0.00	0	0.00	0.00	0	0	0.00	0	0.00	0	0.00
114220-902	PROFESOR/A 1	89	€ 1,023,820.06	0	0.00	0	0.00	1,932	0.67	1,932.00	1	0	0.00	1,932	0.67	0	0.00

Universidad Nacional
Programa de Gestión Financiera
Sección de Presupuesto
Reporte de Cargos Fijos por Programa
Periodo Anual 2022
Del 01 Enero 2022 al 31 Diciembre 2022
Recursos Aplicación General

Código	Puesto	Cat.	Salario Base	Presupuestadas		Ejecutadas		Modificadas		Ocupadas		Congeladas		Gastadas		Disponible	
				Horas	T.C.	Horas	T.C.	Horas	T.C.	Horas	T.C.	Horas	T.C.	Horas	T.C.	Horas	T.C.
Programa Académico																	
114220-902	PROFESOR/A 1	89	€ 1,023,820.06	0	0.00	0	0.00	120	0.04	120.00	0	0	0.00	120	0.04	0	0.00
114220-902	PROFESOR/A 1	89	€ 1,023,820.06	0	0.00	0	0.00	588	0.20	440.00	0	0	0.00	440	0.15	148	0.05
114220-902	PROFESOR/A 1	89	€ 1,023,820.06	0	0.00	0	0.00	206	0.07	206.00	0	0	0.00	206	0.07	0	0.00
114220-902	PROFESOR/A 1	89	€ 1,023,820.06	0	0.00	0	0.00	0	0.00	0.00	0	0	0.00	0	0.00	0	0.00
114220-902	PROFESOR/A 1	89	€ 1,023,820.06	0	0.00	0	0.00	716	0.25	716.00	0	0	0.00	716	0.25	0	0.00
114220-902	PROFESOR/A 1	89	€ 1,023,820.06	0	0.00	0	0.00	720	0.25	720.00	0	0	0.00	720	0.25	0	0.00
114220-902	PROFESOR/A 1	89	€ 1,023,820.06	0	0.00	0	0.00	602	0.21	602.00	0	0	0.00	602	0.21	0	0.00
114220-902	PROFESOR/A 1	89	€ 1,023,820.06	360	0.13	0	0.00	0	0.00	360.00	0	0	0.00	360	0.13	0	0.00
114220-902	PROFESOR/A 1	89	€ 1,023,820.06	2,880	1.00	0	0.00	-144	-0.05	2,192.00	1	0	0.00	2,192	0.76	544	0.19
114220-902	PROFESOR/A 1	89	€ 1,023,820.06	1,440	0.50	0	0.00	0	0.00	1,440.00	1	0	0.00	1,440	0.50	0	0.00
114220-902	PROFESOR/A 1	89	€ 1,023,820.06	1,440	0.50	0	0.00	0	0.00	1,440.00	1	0	0.00	1,440	0.50	0	0.00
114220-902	PROFESOR/A 1	89	€ 1,023,820.06	0	0.00	0	0.00	308	0.11	308.00	0	0	0.00	308	0.11	0	0.00
114220-902	PROFESOR/A 1	89	€ 1,023,820.06	1,440	0.50	0	0.00	-1,440	-0.50	0.00	0	0	0.00	0	0.00	0	0.00
114220-902	PROFESOR/A 1	89	€ 1,023,820.06	720	0.25	0	0.00	-720	-0.25	0.00	0	0	0.00	0	0.00	0	0.00
114220-902	PROFESOR/A 1	89	€ 1,023,820.06	720	0.25	0	0.00	0	0.00	720.00	0	0	0.00	720	0.25	0	0.00
114220-902	PROFESOR/A 1	89	€ 1,023,820.06	2,880	1.00	0	0.00	-648	-0.23	2,232.00	1	0	0.00	2,232	0.78	0	0.00
114220-902	PROFESOR/A 1	89	€ 1,023,820.06	2,880	1.00	0	0.00	-16	-0.01	2,864.00	1	0	0.00	2,864	0.99	0	0.00
114220-902	PROFESOR/A 1	89	€ 1,023,820.06	1,440	0.50	0	0.00	-720	-0.25	720.00	0	0	0.00	720	0.25	0	0.00
114220-902	PROFESOR/A 1	89	€ 1,023,820.06	1,440	0.50	0	0.00	0	0.00	1,440.00	1	0	0.00	1,440	0.50	0	0.00
114220-902	PROFESOR/A 1	89	€ 1,023,820.06	0	0.00	0	0.00	720	0.25	720.00	0	0	0.00	720	0.25	0	0.00
114220-902	PROFESOR/A 1	89	€ 1,023,820.06	1,440	0.50	0	0.00	-652	-0.23	788.00	0	0	0.00	788	0.27	0	0.00
114220-902	PROFESOR/A 1	89	€ 1,023,820.06	2,160	0.75	0	0.00	-228	-0.08	1,932.00	1	0	0.00	1,932	0.67	0	0.00
114220-902	PROFESOR/A 1	89	€ 1,023,820.06	1,440	0.50	0	0.00	0	0.00	1,440.00	1	0	0.00	1,440	0.50	0	0.00
114220-902	PROFESOR/A 1	89	€ 1,023,820.06	2,880	1.00	0	0.00	0	0.00	2,304.00	1	0	0.00	2,304	0.80	576	0.20
114220-902	PROFESOR/A 1	89	€ 1,023,820.06	0	0.00	0	0.00	476	0.17	0.00	0	0	0.00	0	0.00	476	0.17
114220-902	PROFESOR/A 1	89	€ 1,023,820.06	0	0.00	0	0.00	276	0.10	276.00	0	0	0.00	276	0.10	0	0.00
114220-902	PROFESOR/A 1	89	€ 1,023,820.06	2,880	1.00	0	0.00	0	0.00	2,880.00	1	0	0.00	2,880	1.00	0	0.00
114220-902	PROFESOR/A 1	89	€ 1,023,820.06	0	0.00	0	0.00	1,534	0.53	1,534.00	1	0	0.00	1,534	0.53	0	0.00
114220-902	PROFESOR/A 1	89	€ 1,023,820.06	0	0.00	2,880	1.00	0	0.00	2,880.00	1	0	0.00	2,880	1.00	0	0.00

Universidad Nacional
Programa de Gestión Financiera
Sección de Presupuesto
Reporte de Cargos Fijos por Programa
Periodo Anual 2022
Del 01 Enero 2022 al 31 Diciembre 2022
Recursos Aplicación General

Código	Puesto	Cat.	Salario Base	Presupuestadas		Ejecutadas		Modificadas		Ocupadas		Congeladas		Gastadas		Disponible	
				Horas	T.C.	Horas	T.C.	Horas	T.C.	Horas	T.C.	Horas	T.C.	Horas	T.C.	Horas	T.C.
Programa Académico																	
114220-902	PROFESOR/A 1	89	€ 1,023,820.06	720	0.25	0	0.00	-720	-0.25	0.00	0	0	0.00	0	0.00	0	0.00
114220-902	PROFESOR/A 1	89	€ 1,023,820.06	360	0.13	0	0.00	0	0.00	360.00	0	0	0.00	360	0.13	0	0.00
114220-902	PROFESOR/A 1	89	€ 1,023,820.06	2,880	1.00	0	0.00	-2,270	-0.79	610.00	0	0	0.00	610	0.21	0	0.00
114220-902	PROFESOR/A 1	89	€ 1,023,820.06	2,880	1.00	0	0.00	-2,240	-0.78	640.00	0	0	0.00	640	0.22	0	0.00
114220-902	PROFESOR/A 1	89	€ 1,023,820.06	0	0.00	0	0.00	288	0.10	288.00	0	0	0.00	288	0.10	0	0.00
114220-902	PROFESOR/A 1	89	€ 1,023,820.06	0	0.00	0	0.00	864	0.30	864.00	0	0	0.00	864	0.30	0	0.00
114220-902	PROFESOR/A 1	89	€ 1,023,820.06	720	0.25	0	0.00	-90	-0.03	630.00	0	0	0.00	630	0.22	0	0.00
114220-902	PROFESOR/A 1	89	€ 1,023,820.06	2,160	0.75	0	0.00	0	0.00	2,160.00	1	0	0.00	2,160	0.75	0	0.00
114220-902	PROFESOR/A 1	89	€ 1,023,820.06	720	0.25	0	0.00	0	0.00	716.00	0	0	0.00	716	0.25	4	0.00
114220-902	PROFESOR/A 1	89	€ 1,023,820.06	2,880	1.00	0	0.00	0	0.00	2,480.00	1	0	0.00	2,480	0.86	400	0.14
114220-902	PROFESOR/A 1	89	€ 1,023,820.06	720	0.25	0	0.00	-76	-0.03	644.00	0	0	0.00	644	0.22	0	0.00
114220-902	PROFESOR/A 1	89	€ 1,023,820.06	2,160	0.75	0	0.00	-114	-0.04	2,046.00	1	0	0.00	2,046	0.71	0	0.00
114220-902	PROFESOR/A 1	89	€ 1,023,820.06	720	0.25	0	0.00	0	0.00	720.00	0	0	0.00	720	0.25	0	0.00
114220-902	PROFESOR/A 1	89	€ 1,023,820.06	0	0.00	0	0.00	0	0.00	0.00	0	0	0.00	0	0.00	0	0.00
114220-902	PROFESOR/A 1	89	€ 1,023,820.06	0	0.00	0	0.00	328	0.11	328.00	0	0	0.00	328	0.11	0	0.00
114220-902	PROFESOR/A 1	89	€ 1,023,820.06	0	0.00	0	0.00	288	0.10	288.00	0	0	0.00	288	0.10	0	0.00
114220-902	PROFESOR/A 1	89	€ 1,023,820.06	2,880	1.00	0	0.00	0	0.00	2,880.00	1	0	0.00	2,880	1.00	0	0.00
114220-902	PROFESOR/A 1	89	€ 1,023,820.06	0	0.00	2,880	1.00	-100	-0.03	2,780.00	1	0	0.00	2,780	0.97	0	0.00
114220-902	PROFESOR/A 1	89	€ 1,023,820.06	0	0.00	0	0.00	327	0.11	326.00	0	0	0.00	326	0.11	1	0.00
114220-902	PROFESOR/A 1	89	€ 1,023,820.06	0	0.00	0	0.00	0	0.00	0.00	0	0	0.00	0	0.00	0	0.00
114220-902	PROFESOR/A 1	89	€ 1,023,820.06	0	0.00	0	0.00	1,440	0.50	1,440.00	1	0	0.00	1,440	0.50	0	0.00
114220-902	PROFESOR/A 1	89	€ 1,023,820.06	2,880	1.00	0	0.00	-52	-0.02	2,828.00	1	0	0.00	2,828	0.98	0	0.00
114220-902	PROFESOR/A 1	89	€ 1,023,820.06	720	0.25	0	0.00	0	0.00	720.00	0	0	0.00	720	0.25	0	0.00
114220-902	PROFESOR/A 1	89	€ 1,023,820.06	2,880	1.00	0	0.00	-1,304	-0.45	1,576.00	1	0	0.00	1,576	0.55	0	0.00
114220-902	PROFESOR/A 1	89	€ 1,023,820.06	1,080	0.38	0	0.00	0	0.00	1,080.00	0	0	0.00	1,080	0.38	0	0.00
114220-902	PROFESOR/A 1	89	€ 1,023,820.06	720	0.25	0	0.00	0	0.00	720.00	0	0	0.00	720	0.25	0	0.00
114220-902	PROFESOR/A 1	89	€ 1,023,820.06	2,880	1.00	0	0.00	0	0.00	2,880.00	1	0	0.00	2,880	1.00	0	0.00
114220-902	PROFESOR/A 1	89	€ 1,023,820.06	2,880	1.00	0	0.00	0	0.00	2,880.00	1	0	0.00	2,880	1.00	0	0.00
114220-902	PROFESOR/A 1	89	€ 1,023,820.06	720	0.25	0	0.00	-110	-0.04	610.00	0	0	0.00	610	0.21	0	0.00

Universidad Nacional
Programa de Gestión Financiera
Sección de Presupuesto
Reporte de Cargos Fijos por Programa
Periodo Anual 2022
Del 01 Enero 2022 al 31 Diciembre 2022
Recursos Aplicación General

Código	Puesto	Cat.	Salario Base	Presupuestadas		Ejecutadas		Modificadas		Ocupadas		Congeladas		Gastadas		Disponible		
				Horas	T.C.	Horas	T.C.	Horas	T.C.	Horas	T.C.	Horas	T.C.	Horas	T.C.	Horas	T.C.	
Programa Académico																		
114220-902	PROFESOR/A 1	89	€ 1,023,820.06	2,160	0.75	0	0.00	0	0.00	2,160.00	1	0	0.00	2,160	0.75	0	0.00	
114220-902	PROFESOR/A 1	89	€ 1,023,820.06	0	0.00	0	0.00	720	0.25	720.00	0	0	0.00	720	0.25	0	0.00	
114220-902	PROFESOR/A 1	89	€ 1,023,820.06	2,880	1.00	0	0.00	0	0.00	2,880.00	1	0	0.00	2,880	1.00	0	0.00	
114220-902	PROFESOR/A 1	89	€ 1,023,820.06	720	0.25	0	0.00	0	0.00	720.00	0	0	0.00	720	0.25	0	0.00	
114220-902	PROFESOR/A 1	89	€ 1,023,820.06	360	0.13	0	0.00	0	0.00	360.00	0	0	0.00	360	0.13	0	0.00	
114220-902	PROFESOR/A 1	89	€ 1,023,820.06	2,160	0.75	0	0.00	-1,050	-0.36	1,110.00	0	0	0.00	1,110	0.39	0	0.00	
114220-902	PROFESOR/A 1	89	€ 1,023,820.06	1,440	0.50	0	0.00	-824	-0.29	616.00	0	0	0.00	616	0.21	0	0.00	
114220-902	PROFESOR/A 1	89	€ 1,023,820.06	720	0.25	0	0.00	0	0.00	720.00	0	0	0.00	720	0.25	0	0.00	
114220-902	PROFESOR/A 1	89	€ 1,023,820.06	720	0.25	0	0.00	-110	-0.04	610.00	0	0	0.00	610	0.21	0	0.00	
114220-902	PROFESOR/A 1	89	€ 1,023,820.06	720	0.25	0	0.00	-110	-0.04	610.00	0	0	0.00	610	0.21	0	0.00	
114220-902	PROFESOR/A 1	89	€ 1,023,820.06	720	0.25	0	0.00	0	0.00	720.00	0	0	0.00	720	0.25	0	0.00	
114220-902	PROFESOR/A 1	89	€ 1,023,820.06	2,880	1.00	0	0.00	-2,880	-1.00	0.00	0	0	0.00	0	0.00	0	0.00	
114220-902	PROFESOR/A 1	89	€ 1,023,820.06	1,440	0.50	0	0.00	-720	-0.25	720.00	0	0	0.00	720	0.25	0	0.00	
114220-902	PROFESOR/A 1	89	€ 1,023,820.06	0	0.00	36	0.01	0	0.00	36.00	0	0	0.00	36	0.01	0	0.00	
114220-902	PROFESOR/A 1	89	€ 1,023,820.06	0	0.00	0	0.00	6	0.00	0.00	0	0	0.00	0	0.00	6	0.00	
114220-902	PROFESOR/A 1	89	€ 1,023,820.06	720	0.25	0	0.00	0	0.00	720.00	0	0	0.00	720	0.25	0	0.00	
114220-902	PROFESOR/A 1	89	€ 1,023,820.06	0	0.00	0	0.00	2,818	0.98	2,818.00	1	0	0.00	2,818	0.98	0	0.00	
114220-902	PROFESOR/A 1	89	€ 1,023,820.06	0	0.00	0	0.00	1,729	0.60	1,728.00	1	0	0.00	1,728	0.60	1	0.00	
114220-902	PROFESOR/A 1	89	€ 1,023,820.06	0	0.00	0	0.00	596	0.21	592.00	0	4	0.00	596	0.21	0	0.00	
114220-902	PROFESOR/A 1	89	€ 1,023,820.06	0	0.00	0	0.00	716	0.25	716.00	0	0	0.00	716	0.25	0	0.00	
114220-902	PROFESOR/A 1	89	€ 1,023,820.06	2,880	1.00	0	0.00	0	0.00	2,880.00	1	0	0.00	2,880	1.00	0	0.00	
114220-902	PROFESOR/A 1	89	€ 1,023,820.06	0	0.00	0	0.00	720	0.25	720.00	0	0	0.00	720	0.25	0	0.00	
114220-902	PROFESOR/A 1	89	€ 1,023,820.06	2,880	1.00	0	0.00	-2,880	-1.00	0.00	0	0	0.00	0	0.00	0	0.00	
114220-902	PROFESOR/A 1	89	€ 1,023,820.06	360	0.13	0	0.00	0	0.00	360.00	0	0	0.00	360	0.13	0	0.00	
114220-902	PROFESOR/A 1	89	€ 1,023,820.06	0	0.00	0	0.00	720	0.25	720.00	0	0	0.00	720	0.25	0	0.00	
114220-902	PROFESOR/A 1	89	€ 1,023,820.06	720	0.25	0	0.00	0	0.00	720.00	0	0	0.00	720	0.25	0	0.00	
114220-902	PROFESOR/A 1	89	€ 1,023,820.06	720	0.25	0	0.00	0	0.00	720.00	0	0	0.00	720	0.25	0	0.00	
114220-902	PROFESOR/A 1	89	€ 1,023,820.06	720	0.25	0	0.00	0	0.00	720.00	0	0	0.00	720	0.25	0	0.00	
114220-902	PROFESOR/A 1	89	€ 1,023,820.06	720	0.25	0	0.00	-720	-0.25	0.00	0	0	0.00	0	0.00	0	0.00	

Universidad Nacional
Programa de Gestión Financiera
Sección de Presupuesto
Reporte de Cargos Fijos por Programa
Periodo Anual 2022
Del 01 Enero 2022 al 31 Diciembre 2022
Recursos Aplicación General

Código	Puesto	Cat.	Salario Base	Presupuestadas		Ejecutadas		Modificadas		Ocupadas		Congeladas		Gastadas		Disponible		
				Horas	T.C.	Horas	T.C.	Horas	T.C.	Horas	T.C.	Horas	T.C.	Horas	T.C.	Horas	T.C.	
Programa Académico																		
114220-902	PROFESOR/A 1	89	€ 1,023,820.06	1,440	0.50	0	0.00	0	0.00	1,440.00	1	0	0.00	1,440	0.50	0	0.00	
114220-902	PROFESOR/A 1	89	€ 1,023,820.06	0	0.00	0	0.00	576	0.20	576.00	0	0	0.00	576	0.20	0	0.00	
114220-902	PROFESOR/A 1	89	€ 1,023,820.06	0	0.00	0	0.00	0	0.00	0.00	0	0	0.00	0	0.00	0	0.00	
114220-902	PROFESOR/A 1	89	€ 1,023,820.06	720	0.25	0	0.00	-76	-0.03	644.00	0	0	0.00	644	0.22	0	0.00	
114220-902	PROFESOR/A 1	89	€ 1,023,820.06	2,880	1.00	0	0.00	0	0.00	2,880.00	1	0	0.00	2,880	1.00	0	0.00	
114220-902	PROFESOR/A 1	89	€ 1,023,820.06	2,880	1.00	0	0.00	0	0.00	2,880.00	1	0	0.00	2,880	1.00	0	0.00	
114220-902	PROFESOR/A 1	89	€ 1,023,820.06	720	0.25	0	0.00	-720	-0.25	0.00	0	0	0.00	0	0.00	0	0.00	
114220-902	PROFESOR/A 1	89	€ 1,023,820.06	0	0.00	0	0.00	288	0.10	288.00	0	0	0.00	288	0.10	0	0.00	
114220-902	PROFESOR/A 1	89	€ 1,023,820.06	0	0.00	0	0.00	288	0.10	288.00	0	0	0.00	288	0.10	0	0.00	
114220-902	PROFESOR/A 1	89	€ 1,023,820.06	720	0.25	0	0.00	0	0.00	720.00	0	0	0.00	720	0.25	0	0.00	
114220-902	PROFESOR/A 1	89	€ 1,023,820.06	360	0.13	0	0.00	0	0.00	360.00	0	0	0.00	360	0.13	0	0.00	
114220-902	PROFESOR/A 1	89	€ 1,023,820.06	0	0.00	0	0.00	660	0.23	660.00	0	0	0.00	660	0.23	0	0.00	
114220-902	PROFESOR/A 1	89	€ 1,023,820.06	360	0.13	0	0.00	-324	-0.11	36.00	0	0	0.00	36	0.01	0	0.00	
114220-902	PROFESOR/A 1	89	€ 1,023,820.06	720	0.25	0	0.00	0	0.00	720.00	0	0	0.00	720	0.25	0	0.00	
114220-902	PROFESOR/A 1	89	€ 1,023,820.06	2,880	1.00	0	0.00	0	0.00	2,880.00	1	0	0.00	2,880	1.00	0	0.00	
114220-902	PROFESOR/A 1	89	€ 1,023,820.06	0	0.00	0	0.00	206	0.07	206.00	0	0	0.00	206	0.07	0	0.00	
114220-902	PROFESOR/A 1	89	€ 1,023,820.06	0	0.00	14	0.00	0	0.00	14.00	0	0	0.00	14	0.00	0	0.00	
114220-902	PROFESOR/A 1	89	€ 1,023,820.06	0	0.00	0	0.00	1,440	0.50	1,440.00	1	0	0.00	1,440	0.50	0	0.00	
114220-902	PROFESOR/A 1	89	€ 1,023,820.06	0	0.00	0	0.00	0	0.00	0.00	0	0	0.00	0	0.00	0	0.00	
114220-902	PROFESOR/A 1	89	€ 1,023,820.06	0	0.00	0	0.00	1,864	0.65	1,864.00	1	0	0.00	1,864	0.65	0	0.00	
114220-902	PROFESOR/A 1	89	€ 1,023,820.06	0	0.00	0	0.00	683	0.24	644.00	0	1	0.00	645	0.22	38	0.01	
114220-902	PROFESOR/A 1	89	€ 1,023,820.06	2,880	1.00	0	0.00	0	0.00	2,440.00	1	0	0.00	2,440	0.85	440	0.15	
114220-902	PROFESOR/A 1	89	€ 1,023,820.06	610	0.21	0	0.00	-610	-0.21	0.00	0	0	0.00	0	0.00	0	0.00	
114220-902	PROFESOR/A 1	89	€ 1,023,820.06	0	0.00	0	0.00	308	0.11	308.00	0	0	0.00	308	0.11	0	0.00	
114220-902	PROFESOR/A 1	89	€ 1,023,820.06	2,880	1.00	0	0.00	0	0.00	2,880.00	1	0	0.00	2,880	1.00	0	0.00	
114220-902	PROFESOR/A 1	89	€ 1,023,820.06	1,440	0.50	0	0.00	-1,440	-0.50	0.00	0	0	0.00	0	0.00	0	0.00	
114220-902	PROFESOR/A 1	89	€ 1,023,820.06	360	0.13	0	0.00	0	0.00	360.00	0	0	0.00	360	0.13	0	0.00	
114220-902	PROFESOR/A 1	89	€ 1,023,820.06	720	0.25	0	0.00	0	0.00	720.00	0	0	0.00	720	0.25	0	0.00	
114220-902	PROFESOR/A 1	89	€ 1,023,820.06	720	0.25	0	0.00	0	0.00	720.00	0	0	0.00	720	0.25	0	0.00	

Universidad Nacional
Programa de Gestión Financiera
Sección de Presupuesto
Reporte de Cargos Fijos por Programa
Periodo Anual 2022
Del 01 Enero 2022 al 31 Diciembre 2022
Recursos Aplicación General

Código	Puesto	Cat.	Salario Base	Presupuestadas		Ejecutadas		Modificadas		Ocupadas		Congeladas		Gastadas		Disponible		
				Horas	T.C.	Horas	T.C.	Horas	T.C.	Horas	T.C.	Horas	T.C.	Horas	T.C.	Horas	T.C.	
Programa Académico																		
114220-902	PROFESOR/A 1	89	€ 1,023,820.06	2,160	0.75	0	0.00	0	0.00	2,160.00	1	0	0.00	2,160	0.75	0	0.00	
114220-902	PROFESOR/A 1	89	€ 1,023,820.06	0	0.00	0	0.00	288	0.10	288.00	0	0	0.00	288	0.10	0	0.00	
114220-902	PROFESOR/A 1	89	€ 1,023,820.06	2,880	1.00	0	0.00	-42	-0.01	2,838.00	1	0	0.00	2,838	0.99	0	0.00	
114220-902	PROFESOR/A 1	89	€ 1,023,820.06	720	0.25	0	0.00	-118	-0.04	602.00	0	0	0.00	602	0.21	0	0.00	
114220-902	PROFESOR/A 1	89	€ 1,023,820.06	2,880	1.00	0	0.00	0	0.00	2,880.00	1	0	0.00	2,880	1.00	0	0.00	
114220-902	PROFESOR/A 1	89	€ 1,023,820.06	1,440	0.50	0	0.00	-1,440	-0.50	0.00	0	0	0.00	0	0.00	0	0.00	
114220-902	PROFESOR/A 1	89	€ 1,023,820.06	1,080	0.38	0	0.00	0	0.00	1,080.00	0	0	0.00	1,080	0.38	0	0.00	
114220-902	PROFESOR/A 1	89	€ 1,023,820.06	2,880	1.00	0	0.00	0	0.00	2,880.00	1	0	0.00	2,880	1.00	0	0.00	
114220-902	PROFESOR/A 1	89	€ 1,023,820.06	720	0.25	0	0.00	0	0.00	720.00	0	0	0.00	720	0.25	0	0.00	
114220-902	PROFESOR/A 1	89	€ 1,023,820.06	0	0.00	0	0.00	360	0.13	360.00	0	0	0.00	360	0.13	0	0.00	
114220-902	PROFESOR/A 1	89	€ 1,023,820.06	720	0.25	0	0.00	0	0.00	720.00	0	0	0.00	720	0.25	0	0.00	
114220-902	PROFESOR/A 1	89	€ 1,023,820.06	0	0.00	824	0.29	0	0.00	824.00	0	0	0.00	824	0.29	0	0.00	
114220-902	PROFESOR/A 1	89	€ 1,023,820.06	0	0.00	0	0.00	192	0.07	190.00	0	0	0.00	190	0.07	2	0.00	
114220-902	PROFESOR/A 1	89	€ 1,023,820.06	1,440	0.50	0	0.00	-220	-0.08	1,220.00	0	0	0.00	1,220	0.42	0	0.00	
114220-902	PROFESOR/A 1	89	€ 1,023,820.06	0	0.00	0	0.00	600	0.21	600.00	0	0	0.00	600	0.21	0	0.00	
114220-902	PROFESOR/A 1	89	€ 1,023,820.06	0	0.00	0	0.00	448	0.16	448.00	0	0	0.00	448	0.16	0	0.00	
114220-902	PROFESOR/A 1	89	€ 1,023,820.06	1,440	0.50	0	0.00	-796	-0.28	644.00	0	0	0.00	644	0.22	0	0.00	
114220-902	PROFESOR/A 1	89	€ 1,023,820.06	2,160	0.75	0	0.00	0	0.00	2,160.00	1	0	0.00	2,160	0.75	0	0.00	
114220-902	PROFESOR/A 1	89	€ 1,023,820.06	720	0.25	0	0.00	0	0.00	720.00	0	0	0.00	720	0.25	0	0.00	
114220-902	PROFESOR/A 1	89	€ 1,023,820.06	720	0.25	0	0.00	0	0.00	720.00	0	0	0.00	720	0.25	0	0.00	
114220-902	PROFESOR/A 1	89	€ 1,023,820.06	2,160	0.75	0	0.00	-1,944	-0.68	216.00	0	0	0.00	216	0.08	0	0.00	
114220-902	PROFESOR/A 1	89	€ 1,023,820.06	720	0.25	0	0.00	-720	-0.25	0.00	0	0	0.00	0	0.00	0	0.00	
114220-902	PROFESOR/A 1	89	€ 1,023,820.06	0	0.00	0	0.00	720	0.25	720.00	0	0	0.00	720	0.25	0	0.00	
114220-902	PROFESOR/A 1	89	€ 1,023,820.06	2,880	1.00	0	0.00	-576	-0.20	966.00	0	0	0.00	966	0.34	1,338	0.46	
114220-902	PROFESOR/A 1	89	€ 1,023,820.06	2,880	1.00	0	0.00	-72	-0.03	2,808.00	1	0	0.00	2,808	0.98	0	0.00	
114220-902	PROFESOR/A 1	89	€ 1,023,820.06	0	0.00	0	0.00	864	0.30	864.00	0	0	0.00	864	0.30	0	0.00	
114220-902	PROFESOR/A 1	89	€ 1,023,820.06	0	0.00	0	0.00	0	0.00	0.00	0	0	0.00	0	0.00	0	0.00	
114220-902	PROFESOR/A 1	89	€ 1,023,820.06	0	0.00	0	0.00	2,016	0.70	2,016.00	1	0	0.00	2,016	0.70	0	0.00	
114220-902	PROFESOR/A 1	89	€ 1,023,820.06	1,440	0.50	0	0.00	0	0.00	1,440.00	1	0	0.00	1,440	0.50	0	0.00	

Universidad Nacional
Programa de Gestión Financiera
Sección de Presupuesto
Reporte de Cargos Fijos por Programa
Periodo Anual 2022
Del 01 Enero 2022 al 31 Diciembre 2022
Recursos Aplicación General

Código	Puesto	Cat.	Salario Base	Presupuestadas		Ejecutadas		Modificadas		Ocupadas		Congeladas		Gastadas		Disponible	
				Horas	T.C.	Horas	T.C.	Horas	T.C.	Horas	T.C.	Horas	T.C.	Horas	T.C.	Horas	T.C.
Programa Académico																	
114220-902	PROFESOR/A 1	89	€ 1,023,820.06	8	0.00	0	0.00	-8	0.00	0.00	0	0	0.00	0	0.00	0	0.00
114220-902	PROFESOR/A 1	89	€ 1,023,820.06	720	0.25	0	0.00	0	0.00	720.00	0	0	0.00	720	0.25	0	0.00
114220-902	PROFESOR/A 1	89	€ 1,023,820.06	1,440	0.50	0	0.00	-830	-0.29	610.00	0	0	0.00	610	0.21	0	0.00
114220-902	PROFESOR/A 1	89	€ 1,023,820.06	720	0.25	0	0.00	0	0.00	720.00	0	0	0.00	720	0.25	0	0.00
114220-902	PROFESOR/A 1	89	€ 1,023,820.06	0	0.00	0	0.00	308	0.11	308.00	0	0	0.00	308	0.11	0	0.00
114220-902	PROFESOR/A 1	89	€ 1,023,820.06	0	0.00	0	0.00	720	0.25	720.00	0	0	0.00	720	0.25	0	0.00
114220-902	PROFESOR/A 1	89	€ 1,023,820.06	360	0.13	0	0.00	0	0.00	360.00	0	0	0.00	360	0.13	0	0.00
114220-902	PROFESOR/A 1	89	€ 1,023,820.06	720	0.25	0	0.00	-76	-0.03	644.00	0	0	0.00	644	0.22	0	0.00
114220-902	PROFESOR/A 1	89	€ 1,023,820.06	2,160	0.75	0	0.00	52	0.02	2,212.00	1	0	0.00	2,212	0.77	0	0.00
114220-902	PROFESOR/A 1	89	€ 1,023,820.06	2,160	0.75	0	0.00	-256	-0.09	1,904.00	1	0	0.00	1,904	0.66	0	0.00
114220-902	PROFESOR/A 1	89	€ 1,023,820.06	0	0.00	0	0.00	360	0.13	360.00	0	0	0.00	360	0.13	0	0.00
114220-902	PROFESOR/A 1	89	€ 1,023,820.06	1,440	0.50	0	0.00	-707	-0.25	612.00	0	121	0.04	733	0.25	0	0.00
114220-902	PROFESOR/A 1	89	€ 1,023,820.06	0	0.00	0	0.00	1,490	0.52	1,152.00	0	0	0.00	1,152	0.40	338	0.12
114220-902	PROFESOR/A 1	89	€ 1,023,820.06	0	0.00	0	0.00	1,252	0.43	426.00	0	0	0.00	426	0.15	826	0.29
114220-902	PROFESOR/A 1	89	€ 1,023,820.06	0	0.00	0	0.00	180	0.06	180.00	0	0	0.00	180	0.06	0	0.00
114220-902	PROFESOR/A 1	89	€ 1,023,820.06	0	0.00	0	0.00	214	0.07	214.00	0	0	0.00	214	0.07	0	0.00
114220-902	PROFESOR/A 1	89	€ 1,023,820.06	0	0.00	0	0.00	966	0.34	966.00	0	0	0.00	966	0.34	0	0.00
114220-902	PROFESOR/A 1	89	€ 1,023,820.06	0	0.00	0	0.00	288	0.10	288.00	0	0	0.00	288	0.10	0	0.00
114220-902	PROFESOR/A 1	89	€ 1,023,820.06	0	0.00	0	0.00	610	0.21	610.00	0	0	0.00	610	0.21	0	0.00
114220-902	PROFESOR/A 1	89	€ 1,023,820.06	0	0.00	0	0.00	266	0.09	266.00	0	0	0.00	266	0.09	0	0.00
114220-902	PROFESOR/A 1	89	€ 1,023,820.06	0	0.00	0	0.00	2,534	0.88	2,534.00	1	0	0.00	2,534	0.88	0	0.00
114220-902	PROFESOR/A 1	89	€ 1,023,820.06	0	0.00	0	0.00	1,220	0.42	1,220.00	0	0	0.00	1,220	0.42	0	0.00
114220-902	PROFESOR/A 1	89	€ 1,023,820.06	2,880	1.00	0	0.00	0	0.00	2,880.00	1	0	0.00	2,880	1.00	0	0.00
114220-902	PROFESOR/A 1	89	€ 1,023,820.06	0	0.00	0	0.00	288	0.10	288.00	0	0	0.00	288	0.10	0	0.00
114220-902	PROFESOR/A 1	89	€ 1,023,820.06	0	0.00	0	0.00	2,030	0.70	2,016.00	1	0	0.00	2,016	0.70	14	0.00
114220-902	PROFESOR/A 1	89	€ 1,023,820.06	610	0.21	0	0.00	-610	-0.21	0.00	0	0	0.00	0	0.00	0	0.00
114220-902	PROFESOR/A 1	89	€ 1,023,820.06	1,440	0.50	0	0.00	0	0.00	1,440.00	1	0	0.00	1,440	0.50	0	0.00
114220-902	PROFESOR/A 1	89	€ 1,023,820.06	2,880	1.00	0	0.00	0	0.00	2,880.00	1	0	0.00	2,880	1.00	0	0.00
114220-902	PROFESOR/A 1	89	€ 1,023,820.06	1,440	0.50	0	0.00	0	0.00	1,440.00	1	0	0.00	1,440	0.50	0	0.00

Universidad Nacional
Programa de Gestión Financiera
Sección de Presupuesto
Reporte de Cargos Fijos por Programa
Periodo Anual 2022
Del 01 Enero 2022 al 31 Diciembre 2022
Recursos Aplicación General

Código	Puesto	Cat.	Salario Base	Presupuestadas		Ejecutadas		Modificadas		Ocupadas		Congeladas		Gastadas		Disponible	
				Horas	T.C.	Horas	T.C.	Horas	T.C.	Horas	T.C.	Horas	T.C.	Horas	T.C.	Horas	T.C.
Programa Académico																	
114220-902	PROFESOR/A 1	89	€ 1,023,820.06	720	0.25	0	0.00	0	0.00	720.00	0	0	0.00	720	0.25	0	0.00
114220-902	PROFESOR/A 1	89	€ 1,023,820.06	720	0.25	0	0.00	-648	-0.23	72.00	0	0	0.00	72	0.03	0	0.00
114220-902	PROFESOR/A 1	89	€ 1,023,820.06	720	0.25	0	0.00	0	0.00	720.00	0	0	0.00	720	0.25	0	0.00
114220-902	PROFESOR/A 1	89	€ 1,023,820.06	720	0.25	0	0.00	0	0.00	720.00	0	0	0.00	720	0.25	0	0.00
114220-902	PROFESOR/A 1	89	€ 1,023,820.06	720	0.25	0	0.00	-720	-0.25	0.00	0	0	0.00	0	0.00	0	0.00
114220-902	PROFESOR/A 1	89	€ 1,023,820.06	2,880	1.00	0	0.00	0	0.00	2,440.00	1	0	0.00	2,440	0.85	440	0.15
114220-902	PROFESOR/A 1	89	€ 1,023,820.06	246	0.09	0	0.00	0	0.00	128.00	0	0	0.00	128	0.04	118	0.04
114220-902	PROFESOR/A 1	89	€ 1,023,820.06	0	0.00	0	0.00	666	0.23	666.00	0	0	0.00	666	0.23	0	0.00
114220-902	PROFESOR/A 1	89	€ 1,023,820.06	0	0.00	0	0.00	1,880	0.65	1,880.00	1	0	0.00	1,880	0.65	0	0.00
114220-902	PROFESOR/A 1	89	€ 1,023,820.06	0	0.00	0	0.00	8	0.00	8.00	0	0	0.00	8	0.00	0	0.00
114220-902	PROFESOR/A 1	89	€ 1,023,820.06	0	0.00	0	0.00	1,148	0.40	864.00	0	0	0.00	864	0.30	284	0.10
114220-902	PROFESOR/A 1	89	€ 1,023,820.06	0	0.00	0	0.00	92	0.03	0.00	0	0	0.00	0	0.00	92	0.03
114220-902	PROFESOR/A 1	89	€ 1,023,820.06	2,880	1.00	0	0.00	-304	-0.11	2,576.00	1	0	0.00	2,576	0.89	0	0.00
114220-902	PROFESOR/A 1	89	€ 1,023,820.06	2,880	1.00	0	0.00	-656	-0.23	2,224.00	1	0	0.00	2,224	0.77	0	0.00
114220-902	PROFESOR/A 1	89	€ 1,023,820.06	360	0.13	0	0.00	0	0.00	360.00	0	0	0.00	360	0.13	0	0.00
114220-902	PROFESOR/A 1	89	€ 1,023,820.06	0	0.00	0	0.00	322	0.11	322.00	0	0	0.00	322	0.11	0	0.00
114220-902	PROFESOR/A 1	89	€ 1,023,820.06	2,160	0.75	0	0.00	-8	0.00	2,152.00	1	0	0.00	2,152	0.75	0	0.00
114220-902	PROFESOR/A 1	89	€ 1,023,820.06	0	0.00	0	0.00	322	0.11	322.00	0	0	0.00	322	0.11	0	0.00
114220-902	PROFESOR/A 1	89	€ 1,023,820.06	2,880	1.00	0	0.00	0	0.00	2,880.00	1	0	0.00	2,880	1.00	0	0.00
114220-902	PROFESOR/A 1	89	€ 1,023,820.06	2,880	1.00	0	0.00	-92	-0.03	2,788.00	1	0	0.00	2,788	0.97	0	0.00
114220-902	PROFESOR/A 1	89	€ 1,023,820.06	720	0.25	0	0.00	-76	-0.03	644.00	0	0	0.00	644	0.22	0	0.00
114220-902	PROFESOR/A 1	89	€ 1,023,820.06	0	0.00	0	0.00	308	0.11	308.00	0	0	0.00	308	0.11	0	0.00
114220-902	PROFESOR/A 1	89	€ 1,023,820.06	720	0.25	0	0.00	-720	-0.25	0.00	0	0	0.00	0	0.00	0	0.00
114220-902	PROFESOR/A 1	89	€ 1,023,820.06	1,440	0.50	0	0.00	0	0.00	1,440.00	1	0	0.00	1,440	0.50	0	0.00
114220-902	PROFESOR/A 1	89	€ 1,023,820.06	2,880	1.00	0	0.00	-72	-0.03	2,808.00	1	0	0.00	2,808	0.98	0	0.00
114220-902	PROFESOR/A 1	89	€ 1,023,820.06	0	0.00	0	0.00	1,440	0.50	1,440.00	1	0	0.00	1,440	0.50	0	0.00
114220-902	PROFESOR/A 1	89	€ 1,023,820.06	0	0.00	0	0.00	966	0.34	966.00	0	0	0.00	966	0.34	0	0.00
114220-902	PROFESOR/A 1	89	€ 1,023,820.06	2,880	1.00	0	0.00	0	0.00	2,880.00	1	0	0.00	2,880	1.00	0	0.00
114220-902	PROFESOR/A 1	89	€ 1,023,820.06	720	0.25	0	0.00	0	0.00	720.00	0	0	0.00	720	0.25	0	0.00

Universidad Nacional
Programa de Gestión Financiera
Sección de Presupuesto
Reporte de Cargos Fijos por Programa
Periodo Anual 2022
Del 01 Enero 2022 al 31 Diciembre 2022
Recursos Aplicación General

Código	Puesto	Cat.	Salario Base	Presupuestadas		Ejecutadas		Modificadas		Ocupadas		Congeladas		Gastadas		Disponible	
				Horas	T.C.	Horas	T.C.	Horas	T.C.	Horas	T.C.	Horas	T.C.	Horas	T.C.	Horas	T.C.
Programa Académico																	
114220-902	PROFESOR/A 1	89	€ 1,023,820.06	2,880	1.00	0	0.00	0	0.00	2,880.00	1	0	0.00	2,880	1.00	0	0.00
114220-902	PROFESOR/A 1	89	€ 1,023,820.06	360	0.13	0	0.00	0	0.00	360.00	0	0	0.00	360	0.13	0	0.00
114220-902	PROFESOR/A 1	89	€ 1,023,820.06	2,160	0.75	0	0.00	0	0.00	2,160.00	1	0	0.00	2,160	0.75	0	0.00
114220-902	PROFESOR/A 1	89	€ 1,023,820.06	720	0.25	0	0.00	0	0.00	720.00	0	0	0.00	720	0.25	0	0.00
114220-902	PROFESOR/A 1	89	€ 1,023,820.06	2,880	1.00	0	0.00	0	0.00	2,880.00	1	0	0.00	2,880	1.00	0	0.00
114220-902	PROFESOR/A 1	89	€ 1,023,820.06	2,880	1.00	0	0.00	0	0.00	2,880.00	1	0	0.00	2,880	1.00	0	0.00
114220-902	PROFESOR/A 1	89	€ 1,023,820.06	2,160	0.75	0	0.00	0	0.00	2,160.00	1	0	0.00	2,160	0.75	0	0.00
114220-902	PROFESOR/A 1	89	€ 1,023,820.06	720	0.25	0	0.00	0	0.00	720.00	0	0	0.00	720	0.25	0	0.00
114220-902	PROFESOR/A 1	89	€ 1,023,820.06	1,440	0.50	0	0.00	0	0.00	1,440.00	1	0	0.00	1,440	0.50	0	0.00
114220-902	PROFESOR/A 1	89	€ 1,023,820.06	1,080	0.38	0	0.00	-288	-0.10	792.00	0	0	0.00	792	0.28	0	0.00
114220-902	PROFESOR/A 1	89	€ 1,023,820.06	1,080	0.38	0	0.00	0	0.00	1,080.00	0	0	0.00	1,080	0.38	0	0.00
114220-902	PROFESOR/A 1	89	€ 1,023,820.06	2,880	1.00	0	0.00	0	0.00	2,880.00	1	0	0.00	2,880	1.00	0	0.00
114220-902	PROFESOR/A 1	89	€ 1,023,820.06	2,880	1.00	0	0.00	-2,264	-0.79	616.00	0	0	0.00	616	0.21	0	0.00
114220-902	PROFESOR/A 1	89	€ 1,023,820.06	720	0.25	0	0.00	0	0.00	720.00	0	0	0.00	720	0.25	0	0.00
114220-902	PROFESOR/A 1	89	€ 1,023,820.06	1,440	0.50	0	0.00	0	0.00	1,440.00	1	0	0.00	1,440	0.50	0	0.00
114220-902	PROFESOR/A 1	89	€ 1,023,820.06	0	0.00	0	0.00	720	0.25	720.00	0	0	0.00	720	0.25	0	0.00
114220-902	PROFESOR/A 1	89	€ 1,023,820.06	0	0.00	0	0.00	4	0.00	4.00	0	0	0.00	4	0.00	0	0.00
114220-902	PROFESOR/A 1	89	€ 1,023,820.06	0	0.00	0	0.00	576	0.20	576.00	0	0	0.00	576	0.20	0	0.00
114220-902	PROFESOR/A 1	89	€ 1,023,820.06	0	0.00	0	0.00	864	0.30	864.00	0	0	0.00	864	0.30	0	0.00
114220-902	PROFESOR/A 1	89	€ 1,023,820.06	0	0.00	0	0.00	0	0.00	0.00	0	0	0.00	0	0.00	0	0.00
114220-902	PROFESOR/A 1	89	€ 1,023,820.06	0	0.00	0	0.00	644	0.22	644.00	0	0	0.00	644	0.22	0	0.00
114220-902	PROFESOR/A 1	89	€ 1,023,820.06	0	0.00	0	0.00	0	0.00	0.00	0	0	0.00	0	0.00	0	0.00
114220-902	PROFESOR/A 1	89	€ 1,023,820.06	0	0.00	28	0.01	0	0.00	28.00	0	0	0.00	28	0.01	0	0.00
114220-902	PROFESOR/A 1	89	€ 1,023,820.06	0	0.00	0	0.00	288	0.10	288.00	0	0	0.00	288	0.10	0	0.00
114220-902	PROFESOR/A 1	89	€ 1,023,820.06	0	0.00	0	0.00	322	0.11	322.00	0	0	0.00	322	0.11	0	0.00
114220-902	PROFESOR/A 1	89	€ 1,023,820.06	720	0.25	0	0.00	0	0.00	720.00	0	0	0.00	720	0.25	0	0.00
114220-902	PROFESOR/A 1	89	€ 1,023,820.06	0	0.00	0	0.00	308	0.11	308.00	0	0	0.00	308	0.11	0	0.00
114220-902	PROFESOR/A 1	89	€ 1,023,820.06	2,160	0.75	0	0.00	0	0.00	2,160.00	1	0	0.00	2,160	0.75	0	0.00
114220-902	PROFESOR/A 1	89	€ 1,023,820.06	2,880	1.00	0	0.00	-2,304	-0.80	288.00	0	0	0.00	288	0.10	288	0.10

Universidad Nacional
Programa de Gestión Financiera
Sección de Presupuesto
Reporte de Cargos Fijos por Programa
Periodo Anual 2022
Del 01 Enero 2022 al 31 Diciembre 2022
Recursos Aplicación General

Código	Puesto	Cat.	Salario Base	Presupuestadas		Ejecutadas		Modificadas		Ocupadas		Congeladas		Gastadas		Disponible		
				Horas	T.C.	Horas	T.C.	Horas	T.C.	Horas	T.C.	Horas	T.C.	Horas	T.C.	Horas	T.C.	
Programa Académico																		
114220-902	PROFESOR/A 1	89	€ 1,023,820.06	360	0.13	0	0.00	-72	-0.03	288.00	0	0	0.00	288	0.10	0	0.00	
114220-902	PROFESOR/A 1	89	€ 1,023,820.06	2,160	0.75	0	0.00	-330	-0.11	1,830.00	1	0	0.00	1,830	0.64	0	0.00	
114220-902	PROFESOR/A 1	89	€ 1,023,820.06	720	0.25	0	0.00	-326	-0.11	394.00	0	0	0.00	394	0.14	0	0.00	
114220-902	PROFESOR/A 1	89	€ 1,023,820.06	720	0.25	0	0.00	0	0.00	720.00	0	0	0.00	720	0.25	0	0.00	
114220-902	PROFESOR/A 1	89	€ 1,023,820.06	720	0.25	0	0.00	0	0.00	720.00	0	0	0.00	720	0.25	0	0.00	
114220-902	PROFESOR/A 1	89	€ 1,023,820.06	1,440	0.50	0	0.00	0	0.00	1,440.00	1	0	0.00	1,440	0.50	0	0.00	
114220-902	PROFESOR/A 1	89	€ 1,023,820.06	2,880	1.00	0	0.00	-720	-0.25	2,160.00	1	0	0.00	2,160	0.75	0	0.00	
114220-902	PROFESOR/A 1	89	€ 1,023,820.06	720	0.25	0	0.00	-720	-0.25	0.00	0	0	0.00	0	0.00	0	0.00	
114220-902	PROFESOR/A 1	89	€ 1,023,820.06	0	0.00	0	0.00	0	0.00	0.00	0	0	0.00	0	0.00	0	0.00	
114220-902	PROFESOR/A 1	89	€ 1,023,820.06	2,880	1.00	0	0.00	0	0.00	2,880.00	1	0	0.00	2,880	1.00	0	0.00	
114220-902	PROFESOR/A 1	89	€ 1,023,820.06	2,160	0.75	0	0.00	0	0.00	2,160.00	1	0	0.00	2,160	0.75	0	0.00	
114220-902	PROFESOR/A 1	89	€ 1,023,820.06	0	0.00	0	0.00	0	0.00	0.00	0	0	0.00	0	0.00	0	0.00	
114220-902	PROFESOR/A 1	89	€ 1,023,820.06	1,440	0.50	0	0.00	1,440	0.50	2,880.00	1	0	0.00	2,880	1.00	0	0.00	
114220-902	PROFESOR/A 1	89	€ 1,023,820.06	720	0.25	0	0.00	-720	-0.25	0.00	0	0	0.00	0	0.00	0	0.00	
114220-902	PROFESOR/A 1	89	€ 1,023,820.06	720	0.25	0	0.00	-360	-0.13	360.00	0	0	0.00	360	0.13	0	0.00	
114220-902	PROFESOR/A 1	89	€ 1,023,820.06	0	0.00	0	0.00	720	0.25	720.00	0	0	0.00	720	0.25	0	0.00	
114220-902	PROFESOR/A 1	89	€ 1,023,820.06	2,880	1.00	0	0.00	-304	-0.11	2,576.00	1	0	0.00	2,576	0.89	0	0.00	
114220-902	PROFESOR/A 1	89	€ 1,023,820.06	1,440	0.50	0	0.00	-544	-0.19	630.00	0	52	0.02	682	0.24	214	0.07	
114220-902	PROFESOR/A 1	89	€ 1,023,820.06	0	0.00	0	0.00	288	0.10	288.00	0	0	0.00	288	0.10	0	0.00	
114220-902	PROFESOR/A 1	89	€ 1,023,820.06	0	0.00	0	0.00	288	0.10	288.00	0	0	0.00	288	0.10	0	0.00	
114220-902	PROFESOR/A 1	89	€ 1,023,820.06	0	0.00	0	0.00	1,440	0.50	1,440.00	1	0	0.00	1,440	0.50	0	0.00	
114220-902	PROFESOR/A 1	89	€ 1,023,820.06	720	0.25	0	0.00	0	0.00	720.00	0	0	0.00	720	0.25	0	0.00	
114220-902	PROFESOR/A 1	89	€ 1,023,820.06	1,440	0.50	0	0.00	-796	-0.28	644.00	0	0	0.00	644	0.22	0	0.00	
114220-902	PROFESOR/A 1	89	€ 1,023,820.06	0	0.00	0	0.00	394	0.14	394.00	0	0	0.00	394	0.14	0	0.00	
114220-902	PROFESOR/A 1	89	€ 1,023,820.06	2,880	1.00	0	0.00	0	0.00	1,728.00	1	0	0.00	1,728	0.60	1,152	0.40	
114220-902	PROFESOR/A 1	89	€ 1,023,820.06	0	0.00	0	0.00	288	0.10	214.00	0	0	0.00	214	0.07	74	0.03	
114220-902	PROFESOR/A 1	89	€ 1,023,820.06	0	0.00	0	0.00	1,440	0.50	1,440.00	1	0	0.00	1,440	0.50	0	0.00	
114220-902	PROFESOR/A 1	89	€ 1,023,820.06	0	0.00	0	0.00	216	0.08	216.00	0	0	0.00	216	0.08	0	0.00	
114220-902	PROFESOR/A 1	89	€ 1,023,820.06	0	0.00	0	0.00	0	0.00	0.00	0	0	0.00	0	0.00	0	0.00	

Universidad Nacional
Programa de Gestión Financiera
Sección de Presupuesto
Reporte de Cargos Fijos por Programa
Periodo Anual 2022
Del 01 Enero 2022 al 31 Diciembre 2022
Recursos Aplicación General

Código	Puesto	Cat.	Salario Base	Presupuestadas		Ejecutadas		Modificadas		Ocupadas		Congeladas		Gastadas		Disponible	
				Horas	T.C.	Horas	T.C.	Horas	T.C.	Horas	T.C.	Horas	T.C.	Horas	T.C.	Horas	T.C.
Programa Académico																	
114220-902	PROFESOR/A 1	89	€ 1,023,820.06	0	0.00	0	0.00	0	0.00	0.00	0	0	0.00	0	0.00	0	0.00
114220-902	PROFESOR/A 1	89	€ 1,023,820.06	1,220	0.42	0	0.00	-1,220	-0.42	0.00	0	0	0.00	0	0.00	0	0.00
114220-902	PROFESOR/A 1	89	€ 1,023,820.06	0	0.00	0	0.00	180	0.06	180.00	0	0	0.00	180	0.06	0	0.00
114220-902	PROFESOR/A 1	89	€ 1,023,820.06	2,880	1.00	0	0.00	-848	-0.29	2,032.00	1	0	0.00	2,032	0.71	0	0.00
114220-902	PROFESOR/A 1	89	€ 1,023,820.06	2,880	1.00	0	0.00	0	0.00	2,880.00	1	0	0.00	2,880	1.00	0	0.00
114220-902	PROFESOR/A 1	89	€ 1,023,820.06	2,880	1.00	0	0.00	0	0.00	2,880.00	1	0	0.00	2,880	1.00	0	0.00
114220-902	PROFESOR/A 1	89	€ 1,023,820.06	0	0.00	0	0.00	0	0.00	0.00	0	0	0.00	0	0.00	0	0.00
114220-902	PROFESOR/A 1	89	€ 1,023,820.06	720	0.25	0	0.00	0	0.00	720.00	0	0	0.00	720	0.25	0	0.00
114220-902	PROFESOR/A 1	89	€ 1,023,820.06	1,440	0.50	0	0.00	-1,440	-0.50	0.00	0	0	0.00	0	0.00	0	0.00
114220-902	PROFESOR/A 1	89	€ 1,023,820.06	2,880	1.00	0	0.00	-120	-0.04	2,760.00	1	0	0.00	2,760	0.96	0	0.00
114220-902	PROFESOR/A 1	89	€ 1,023,820.06	2,880	1.00	0	0.00	-2,160	-0.75	720.00	0	0	0.00	720	0.25	0	0.00
114220-902	PROFESOR/A 1	89	€ 1,023,820.06	2,880	1.00	0	0.00	0	0.00	2,880.00	1	0	0.00	2,880	1.00	0	0.00
114220-902	PROFESOR/A 1	89	€ 1,023,820.06	2,880	1.00	0	0.00	0	0.00	2,706.00	1	0	0.00	2,706	0.94	174	0.06
114220-902	PROFESOR/A 1	89	€ 1,023,820.06	0	0.00	0	0.00	322	0.11	322.00	0	0	0.00	322	0.11	0	0.00
114220-902	PROFESOR/A 1	89	€ 1,023,820.06	1,440	0.50	0	0.00	-76	-0.03	1,348.00	0	16	0.01	1,364	0.47	0	0.00
114220-902	PROFESOR/A 1	89	€ 1,023,820.06	2,880	1.00	0	0.00	-2,880	-1.00	0.00	0	0	0.00	0	0.00	0	0.00
114220-902	PROFESOR/A 1	89	€ 1,023,820.06	2,880	1.00	0	0.00	0	0.00	0.00	0	0	0.00	0	0.00	2,880	1.00
114220-902	PROFESOR/A 1	89	€ 1,023,820.06	0	0.00	0	0.00	654	0.23	654.00	0	0	0.00	654	0.23	0	0.00
114220-902	PROFESOR/A 1	89	€ 1,023,820.06	2,880	1.00	0	0.00	-2,880	-1.00	0.00	0	0	0.00	0	0.00	0	0.00
114220-902	PROFESOR/A 1	89	€ 1,023,820.06	0	0.00	0	0.00	56	0.02	56.00	0	0	0.00	56	0.02	0	0.00
114220-902	PROFESOR/A 1	89	€ 1,023,820.06	0	0.00	0	0.00	616	0.21	614.00	0	0	0.00	614	0.21	2	0.00
114220-902	PROFESOR/A 1	89	€ 1,023,820.06	1,440	0.50	0	0.00	-720	-0.25	720.00	0	0	0.00	720	0.25	0	0.00
114220-902	PROFESOR/A 1	89	€ 1,023,820.06	2,160	0.75	0	0.00	-80	-0.03	2,080.00	1	0	0.00	2,080	0.72	0	0.00
114220-902	PROFESOR/A 1	89	€ 1,023,820.06	2,160	0.75	0	0.00	0	0.00	2,160.00	1	0	0.00	2,160	0.75	0	0.00
114220-902	PROFESOR/A 1	89	€ 1,023,820.06	720	0.25	0	0.00	0	0.00	720.00	0	0	0.00	720	0.25	0	0.00
114220-902	PROFESOR/A 1	89	€ 1,023,820.06	1,440	0.50	0	0.00	0	0.00	1,440.00	1	0	0.00	1,440	0.50	0	0.00
114220-902	PROFESOR/A 1	89	€ 1,023,820.06	0	0.00	0	0.00	0	0.00	0.00	0	0	0.00	0	0.00	0	0.00
114220-902	PROFESOR/A 1	89	€ 1,023,820.06	2,880	1.00	0	0.00	-152	-0.05	2,728.00	1	0	0.00	2,728	0.95	0	0.00
114220-902	PROFESOR/A 1	89	€ 1,023,820.06	720	0.25	0	0.00	0	0.00	720.00	0	0	0.00	720	0.25	0	0.00

Universidad Nacional
Programa de Gestión Financiera
Sección de Presupuesto
Reporte de Cargos Fijos por Programa
Periodo Anual 2022
Del 01 Enero 2022 al 31 Diciembre 2022
Recursos Aplicación General

Código	Puesto	Cat.	Salario Base	Presupuestadas		Ejecutadas		Modificadas		Ocupadas		Congeladas		Gastadas		Disponible	
				Horas	T.C.	Horas	T.C.	Horas	T.C.	Horas	T.C.	Horas	T.C.	Horas	T.C.	Horas	T.C.
Programa Académico																	
114220-902	PROFESOR/A 1	89	€ 1,023,820.06	1,440	0.50	0	0.00	-720	-0.25	720.00	0	0	0.00	720	0.25	0	0.00
114220-902	PROFESOR/A 1	89	€ 1,023,820.06	0	0.00	0	0.00	978	0.34	978.00	0	0	0.00	978	0.34	0	0.00
114220-902	PROFESOR/A 1	89	€ 1,023,820.06	2,880	1.00	0	0.00	-742	-0.26	2,138.00	1	0	0.00	2,138	0.74	0	0.00
114220-902	PROFESOR/A 1	89	€ 1,023,820.06	720	0.25	0	0.00	0	0.00	720.00	0	0	0.00	720	0.25	0	0.00
114220-902	PROFESOR/A 1	89	€ 1,023,820.06	720	0.25	0	0.00	0	0.00	720.00	0	0	0.00	720	0.25	0	0.00
114220-902	PROFESOR/A 1	89	€ 1,023,820.06	0	0.00	0	0.00	289	0.10	0.00	0	0	0.00	0	0.00	289	0.10
114220-902	PROFESOR/A 1	89	€ 1,023,820.06	0	0.00	0	0.00	289	0.10	288.00	0	0	0.00	288	0.10	1	0.00
114220-902	PROFESOR/A 1	89	€ 1,023,820.06	0	0.00	0	0.00	576	0.20	576.00	0	0	0.00	576	0.20	0	0.00
114220-902	PROFESOR/A 1	89	€ 1,023,820.06	0	0.00	0	0.00	2,880	1.00	2,880.00	1	0	0.00	2,880	1.00	0	0.00
114220-902	PROFESOR/A 1	89	€ 1,023,820.06	2,880	1.00	0	0.00	-2,880	-1.00	0.00	0	0	0.00	0	0.00	0	0.00
114220-902	PROFESOR/A 1	89	€ 1,023,820.06	0	0.00	0	0.00	1,440	0.50	1,440.00	1	0	0.00	1,440	0.50	0	0.00
114220-902	PROFESOR/A 1	89	€ 1,023,820.06	2,880	1.00	0	0.00	0	0.00	2,880.00	1	0	0.00	2,880	1.00	0	0.00
114220-902	PROFESOR/A 1	89	€ 1,023,820.06	1,440	0.50	0	0.00	-1,440	-0.50	0.00	0	0	0.00	0	0.00	0	0.00
114220-902	PROFESOR/A 1	89	€ 1,023,820.06	720	0.25	0	0.00	0	0.00	720.00	0	0	0.00	720	0.25	0	0.00
114220-902	PROFESOR/A 1	89	€ 1,023,820.06	0	0.00	0	0.00	966	0.34	966.00	0	0	0.00	966	0.34	0	0.00
114220-902	PROFESOR/A 1	89	€ 1,023,820.06	2,880	1.00	0	0.00	-64	-0.02	2,816.00	1	0	0.00	2,816	0.98	0	0.00
114220-902	PROFESOR/A 1	89	€ 1,023,820.06	720	0.25	0	0.00	0	0.00	720.00	0	0	0.00	720	0.25	0	0.00
114220-902	PROFESOR/A 1	89	€ 1,023,820.06	2,880	1.00	0	0.00	0	0.00	2,880.00	1	0	0.00	2,880	1.00	0	0.00
114220-902	PROFESOR/A 1	89	€ 1,023,820.06	0	0.00	0	0.00	720	0.25	720.00	0	0	0.00	720	0.25	0	0.00
114220-902	PROFESOR/A 1	89	€ 1,023,820.06	2,880	1.00	0	0.00	0	0.00	2,880.00	1	0	0.00	2,880	1.00	0	0.00
114220-902	PROFESOR/A 1	89	€ 1,023,820.06	0	0.00	0	0.00	0	0.00	0.00	0	0	0.00	0	0.00	0	0.00
114220-902	PROFESOR/A 1	89	€ 1,023,820.06	2,880	1.00	0	0.00	0	0.00	2,880.00	1	0	0.00	2,880	1.00	0	0.00
114220-902	PROFESOR/A 1	89	€ 1,023,820.06	2,880	1.00	0	0.00	0	0.00	2,880.00	1	0	0.00	2,880	1.00	0	0.00
114220-902	PROFESOR/A 1	89	€ 1,023,820.06	2,880	1.00	0	0.00	-1,016	-0.35	1,864.00	1	0	0.00	1,864	0.65	0	0.00
114220-902	PROFESOR/A 1	89	€ 1,023,820.06	720	0.25	0	0.00	0	0.00	720.00	0	0	0.00	720	0.25	0	0.00
114220-902	PROFESOR/A 1	89	€ 1,023,820.06	2,880	1.00	0	0.00	-2,644	-0.92	152.00	0	2	0.00	154	0.05	82	0.03
114220-902	PROFESOR/A 1	89	€ 1,023,820.06	2,880	1.00	0	0.00	-720	-0.25	2,160.00	1	0	0.00	2,160	0.75	0	0.00
114220-902	PROFESOR/A 1	89	€ 1,023,820.06	2,880	1.00	0	0.00	0	0.00	2,880.00	1	0	0.00	2,880	1.00	0	0.00
114220-902	PROFESOR/A 1	89	€ 1,023,820.06	1,440	0.50	0	0.00	0	0.00	1,440.00	1	0	0.00	1,440	0.50	0	0.00

Universidad Nacional
Programa de Gestión Financiera
Sección de Presupuesto
Reporte de Cargos Fijos por Programa
Periodo Anual 2022
Del 01 Enero 2022 al 31 Diciembre 2022
Recursos Aplicación General

Código	Puesto	Cat.	Salario Base	Presupuestadas		Ejecutadas		Modificadas		Ocupadas		Congeladas		Gastadas		Disponible	
				Horas	T.C.	Horas	T.C.	Horas	T.C.	Horas	T.C.	Horas	T.C.	Horas	T.C.	Horas	T.C.
Programa Académico																	
114220-902	PROFESOR/A 1	89	€ 1,023,820.06	2,880	1.00	0	0.00	0	0.00	2,728.00	1	0	0.00	2,728	0.95	152	0.05
114220-902	PROFESOR/A 1	89	€ 1,023,820.06	0	0.00	0	0.00	660	0.23	660.00	0	0	0.00	660	0.23	0	0.00
114220-902	PROFESOR/A 1	89	€ 1,023,820.06	0	0.00	0	0.00	240	0.08	0.00	0	0	0.00	0	0.00	240	0.08
114220-902	PROFESOR/A 1	89	€ 1,023,820.06	1,440	0.50	0	0.00	-720	-0.25	720.00	0	0	0.00	720	0.25	0	0.00
114220-902	PROFESOR/A 1	89	€ 1,023,820.06	1,440	0.50	0	0.00	-830	-0.29	610.00	0	0	0.00	610	0.21	0	0.00
114220-902	PROFESOR/A 1	89	€ 1,023,820.06	0	0.00	0	0.00	324	0.11	288.00	0	0	0.00	288	0.10	36	0.01
114220-902	PROFESOR/A 1	89	€ 1,023,820.06	720	0.25	0	0.00	0	0.00	720.00	0	0	0.00	720	0.25	0	0.00
114220-902	PROFESOR/A 1	89	€ 1,023,820.06	720	0.25	0	0.00	0	0.00	720.00	0	0	0.00	720	0.25	0	0.00
114220-902	PROFESOR/A 1	89	€ 1,023,820.06	0	0.00	0	0.00	576	0.20	576.00	0	0	0.00	576	0.20	0	0.00
114220-902	PROFESOR/A 1	89	€ 1,023,820.06	720	0.25	0	0.00	0	0.00	720.00	0	0	0.00	720	0.25	0	0.00
114220-902	PROFESOR/A 1	89	€ 1,023,820.06	720	0.25	0	0.00	0	0.00	720.00	0	0	0.00	720	0.25	0	0.00
114220-902	PROFESOR/A 1	89	€ 1,023,820.06	720	0.25	0	0.00	-76	-0.03	644.00	0	0	0.00	644	0.22	0	0.00
114220-902	PROFESOR/A 1	89	€ 1,023,820.06	2,880	1.00	0	0.00	0	0.00	2,880.00	1	0	0.00	2,880	1.00	0	0.00
114220-902	PROFESOR/A 1	89	€ 1,023,820.06	2,880	1.00	0	0.00	-576	-0.20	2,304.00	1	0	0.00	2,304	0.80	0	0.00
114220-902	PROFESOR/A 1	89	€ 1,023,820.06	2,880	1.00	0	0.00	0	0.00	2,452.00	1	0	0.00	2,452	0.85	428	0.15
114220-902	PROFESOR/A 1	89	€ 1,023,820.06	0	0.00	0	0.00	978	0.34	978.00	0	0	0.00	978	0.34	0	0.00
114220-902	PROFESOR/A 1	89	€ 1,023,820.06	0	0.00	0	0.00	326	0.11	326.00	0	0	0.00	326	0.11	0	0.00
114220-902	PROFESOR/A 1	89	€ 1,023,820.06	0	0.00	0	0.00	610	0.21	610.00	0	0	0.00	610	0.21	0	0.00
114220-902	PROFESOR/A 1	89	€ 1,023,820.06	0	0.00	2,880	1.00	-272	-0.09	2,608.00	1	0	0.00	2,608	0.91	0	0.00
114220-902	PROFESOR/A 1	89	€ 1,023,820.06	0	0.00	0	0.00	648	0.23	648.00	0	0	0.00	648	0.23	0	0.00
114220-902	PROFESOR/A 1	89	€ 1,023,820.06	720	0.25	0	0.00	0	0.00	720.00	0	0	0.00	720	0.25	0	0.00
114220-902	PROFESOR/A 1	89	€ 1,023,820.06	1,440	0.50	0	0.00	0	0.00	1,440.00	1	0	0.00	1,440	0.50	0	0.00
114220-902	PROFESOR/A 1	89	€ 1,023,820.06	720	0.25	0	0.00	0	0.00	720.00	0	0	0.00	720	0.25	0	0.00
114220-902	PROFESOR/A 1	89	€ 1,023,820.06	2,880	1.00	0	0.00	0	0.00	2,880.00	1	0	0.00	2,880	1.00	0	0.00
114220-902	PROFESOR/A 1	89	€ 1,023,820.06	2,880	1.00	0	0.00	-200	-0.07	2,680.00	1	0	0.00	2,680	0.93	0	0.00
114220-902	PROFESOR/A 1	89	€ 1,023,820.06	720	0.25	0	0.00	0	0.00	720.00	0	0	0.00	720	0.25	0	0.00
114220-902	PROFESOR/A 1	89	€ 1,023,820.06	0	0.00	0	0.00	720	0.25	720.00	0	0	0.00	720	0.25	0	0.00
114220-902	PROFESOR/A 1	89	€ 1,023,820.06	720	0.25	0	0.00	0	0.00	720.00	0	0	0.00	720	0.25	0	0.00
114220-902	PROFESOR/A 1	89	€ 1,023,820.06	720	0.25	0	0.00	0	0.00	720.00	0	0	0.00	720	0.25	0	0.00

Universidad Nacional
Programa de Gestión Financiera
Sección de Presupuesto
Reporte de Cargos Fijos por Programa
Periodo Anual 2022
Del 01 Enero 2022 al 31 Diciembre 2022
Recursos Aplicación General

Código	Puesto	Cat.	Salario Base	Presupuestadas		Ejecutadas		Modificadas		Ocupadas		Congeladas		Gastadas		Disponible		
				Horas	T.C.	Horas	T.C.	Horas	T.C.	Horas	T.C.	Horas	T.C.	Horas	T.C.	Horas	T.C.	
Programa Académico																		
114220-902	PROFESOR/A 1	89	€ 1,023,820.06	2,880	1.00	0	0.00	0	0.00	2,880.00	1	0	0.00	2,880	1.00	0	0.00	
114220-902	PROFESOR/A 1	89	€ 1,023,820.06	2,880	1.00	0	0.00	-424	-0.15	2,456.00	1	0	0.00	2,456	0.85	0	0.00	
114220-902	PROFESOR/A 1	89	€ 1,023,820.06	2,880	1.00	0	0.00	0	0.00	2,880.00	1	0	0.00	2,880	1.00	0	0.00	
114220-902	PROFESOR/A 1	89	€ 1,023,820.06	0	0.00	0	0.00	0	0.00	0.00	0	0	0.00	0	0.00	0	0.00	
114220-902	PROFESOR/A 1	89	€ 1,023,820.06	2,880	1.00	0	0.00	-420	-0.15	2,460.00	1	0	0.00	2,460	0.85	0	0.00	
114220-902	PROFESOR/A 1	89	€ 1,023,820.06	1,220	0.42	0	0.00	-1,220	-0.42	0.00	0	0	0.00	0	0.00	0	0.00	
114220-902	PROFESOR/A 1	89	€ 1,023,820.06	0	0.00	0	0.00	720	0.25	720.00	0	0	0.00	720	0.25	0	0.00	
114220-902	PROFESOR/A 1	89	€ 1,023,820.06	0	0.00	0	0.00	870	0.30	828.00	0	0	0.00	828	0.29	42	0.01	
114220-902	PROFESOR/A 1	89	€ 1,023,820.06	2,880	1.00	0	0.00	0	0.00	2,880.00	1	0	0.00	2,880	1.00	0	0.00	
114220-902	PROFESOR/A 1	89	€ 1,023,820.06	1,440	0.50	0	0.00	0	0.00	1,440.00	1	0	0.00	1,440	0.50	0	0.00	
114220-902	PROFESOR/A 1	89	€ 1,023,820.06	1,440	0.50	0	0.00	0	0.00	1,440.00	1	0	0.00	1,440	0.50	0	0.00	
114220-902	PROFESOR/A 1	89	€ 1,023,820.06	2,160	0.75	0	0.00	0	0.00	2,160.00	1	0	0.00	2,160	0.75	0	0.00	
114220-902	PROFESOR/A 1	89	€ 1,023,820.06	2,880	1.00	0	0.00	0	0.00	2,880.00	1	0	0.00	2,880	1.00	0	0.00	
114220-902	PROFESOR/A 1	89	€ 1,023,820.06	2,880	1.00	0	0.00	-1,444	-0.50	1,436.00	0	0	0.00	1,436	0.50	0	0.00	
114220-902	PROFESOR/A 1	89	€ 1,023,820.06	720	0.25	0	0.00	-720	-0.25	0.00	0	0	0.00	0	0.00	0	0.00	
114220-902	PROFESOR/A 1	89	€ 1,023,820.06	2,160	0.75	0	0.00	-114	-0.04	2,046.00	1	0	0.00	2,046	0.71	0	0.00	
114220-902	PROFESOR/A 1	89	€ 1,023,820.06	0	0.00	0	0.00	636	0.22	636.00	0	0	0.00	636	0.22	0	0.00	
114220-902	PROFESOR/A 1	89	€ 1,023,820.06	360	0.13	0	0.00	-52	-0.02	308.00	0	0	0.00	308	0.11	0	0.00	
114220-902	PROFESOR/A 1	89	€ 1,023,820.06	1,440	0.50	0	0.00	-788	-0.27	652.00	0	0	0.00	652	0.23	0	0.00	
114220-902	PROFESOR/A 1	89	€ 1,023,820.06	360	0.13	0	0.00	-38	-0.01	322.00	0	0	0.00	322	0.11	0	0.00	
114220-902	PROFESOR/A 1	89	€ 1,023,820.06	1,440	0.50	0	0.00	-1,440	-0.50	0.00	0	0	0.00	0	0.00	0	0.00	
114220-902	PROFESOR/A 1	89	€ 1,023,820.06	720	0.25	0	0.00	-360	-0.13	360.00	0	0	0.00	360	0.13	0	0.00	
114220-902	PROFESOR/A 1	89	€ 1,023,820.06	2,160	0.75	0	0.00	0	0.00	2,160.00	1	0	0.00	2,160	0.75	0	0.00	
114220-902	PROFESOR/A 1	89	€ 1,023,820.06	0	0.00	0	0.00	394	0.14	394.00	0	0	0.00	394	0.14	0	0.00	
114220-902	PROFESOR/A 1	89	€ 1,023,820.06	0	0.00	0	0.00	300	0.10	300.00	0	0	0.00	300	0.10	0	0.00	
114220-902	PROFESOR/A 1	89	€ 1,023,820.06	0	0.00	0	0.00	138	0.05	138.00	0	0	0.00	138	0.05	0	0.00	
114220-902	PROFESOR/A 1	89	€ 1,023,820.06	2,880	1.00	0	0.00	0	0.00	2,576.00	1	0	0.00	2,576	0.89	304	0.11	
114220-902	PROFESOR/A 1	89	€ 1,023,820.06	2,880	1.00	0	0.00	-499	-0.17	2,381.00	1	0	0.00	2,381	0.83	0	0.00	
114220-902	PROFESOR/A 1	89	€ 1,023,820.06	2,160	0.75	0	0.00	0	0.00	2,160.00	1	0	0.00	2,160	0.75	0	0.00	

Universidad Nacional
Programa de Gestión Financiera
Sección de Presupuesto
Reporte de Cargos Fijos por Programa
Periodo Anual 2022
Del 01 Enero 2022 al 31 Diciembre 2022
Recursos Aplicación General

Código	Puesto	Cat.	Salario Base	Presupuestadas		Ejecutadas		Modificadas		Ocupadas		Congeladas		Gastadas		Disponible	
				Horas	T.C.	Horas	T.C.	Horas	T.C.	Horas	T.C.	Horas	T.C.	Horas	T.C.	Horas	T.C.
Programa Académico																	
114220-902	PROFESOR/A 1	89	€ 1,023,820.06	720	0.25	0	0.00	0	0.00	720.00	0	0	0.00	720	0.25	0	0.00
114220-902	PROFESOR/A 1	89	€ 1,023,820.06	0	0.00	0	0.00	720	0.25	720.00	0	0	0.00	720	0.25	0	0.00
114220-902	PROFESOR/A 1	89	€ 1,023,820.06	1,440	0.50	0	0.00	0	0.00	1,440.00	1	0	0.00	1,440	0.50	0	0.00
114220-902	PROFESOR/A 1	89	€ 1,023,820.06	0	0.00	0	0.00	1,087	0.38	952.00	0	71	0.02	1,023	0.36	64	0.02
114220-902	PROFESOR/A 1	89	€ 1,023,820.06	1,080	0.38	0	0.00	0	0.00	1,080.00	0	0	0.00	1,080	0.38	0	0.00
114220-902	PROFESOR/A 1	89	€ 1,023,820.06	2,880	1.00	0	0.00	-272	-0.09	2,608.00	1	0	0.00	2,608	0.91	0	0.00
114220-902	PROFESOR/A 1	89	€ 1,023,820.06	0	0.00	0	0.00	1,002	0.35	1,002.00	0	0	0.00	1,002	0.35	0	0.00
114220-902	PROFESOR/A 1	89	€ 1,023,820.06	2,880	1.00	0	0.00	0	0.00	2,880.00	1	0	0.00	2,880	1.00	0	0.00
114220-902	PROFESOR/A 1	89	€ 1,023,820.06	2,880	1.00	0	0.00	-394	-0.14	2,486.00	1	0	0.00	2,486	0.86	0	0.00
114220-902	PROFESOR/A 1	89	€ 1,023,820.06	0	0.00	0	0.00	2,562	0.89	2,562.00	1	0	0.00	2,562	0.89	0	0.00
114220-902	PROFESOR/A 1	89	€ 1,023,820.06	0	0.00	0	0.00	1,220	0.42	1,220.00	0	0	0.00	1,220	0.42	0	0.00
114220-902	PROFESOR/A 1	89	€ 1,023,820.06	0	0.00	0	0.00	1,220	0.42	1,220.00	0	0	0.00	1,220	0.42	0	0.00
114220-902	PROFESOR/A 1	89	€ 1,023,820.06	0	0.00	0	0.00	796	0.28	796.00	0	0	0.00	796	0.28	0	0.00
114220-902	PROFESOR/A 1	89	€ 1,023,820.06	0	0.00	0	0.00	0	0.00	0.00	0	0	0.00	0	0.00	0	0.00
114220-902	PROFESOR/A 1	89	€ 1,023,820.06	0	0.00	0	0.00	1,176	0.41	1,174.00	0	0	0.00	1,174	0.41	2	0.00
114220-902	PROFESOR/A 1	89	€ 1,023,820.06	2,880	1.00	0	0.00	-304	-0.11	2,576.00	1	0	0.00	2,576	0.89	0	0.00
114220-902	PROFESOR/A 1	89	€ 1,023,820.06	2,880	1.00	0	0.00	-436	-0.15	2,444.00	1	0	0.00	2,444	0.85	0	0.00
114220-902	PROFESOR/A 1	89	€ 1,023,820.06	0	0.00	2,880	1.00	-174	-0.06	2,706.00	1	0	0.00	2,706	0.94	0	0.00
114220-902	PROFESOR/A 1	89	€ 1,023,820.06	0	0.00	0	0.00	1,440	0.50	1,440.00	1	0	0.00	1,440	0.50	0	0.00
114220-902	PROFESOR/A 1	89	€ 1,023,820.06	0	0.00	0	0.00	1,152	0.40	1,152.00	0	0	0.00	1,152	0.40	0	0.00
114220-902	PROFESOR/A 1	89	€ 1,023,820.06	2,880	1.00	0	0.00	-38	-0.01	2,842.00	1	0	0.00	2,842	0.99	0	0.00
114220-902	PROFESOR/A 1	89	€ 1,023,820.06	2,880	1.00	0	0.00	0	0.00	2,880.00	1	0	0.00	2,880	1.00	0	0.00
114220-902	PROFESOR/A 1	89	€ 1,023,820.06	720	0.25	0	0.00	-360	-0.13	360.00	0	0	0.00	360	0.13	0	0.00
114220-902	PROFESOR/A 1	89	€ 1,023,820.06	0	0.00	0	0.00	408	0.14	408.00	0	0	0.00	408	0.14	0	0.00
114220-902	PROFESOR/A 1	89	€ 1,023,820.06	2,160	0.75	0	0.00	0	0.00	2,160.00	1	0	0.00	2,160	0.75	0	0.00
114220-902	PROFESOR/A 1	89	€ 1,023,820.06	720	0.25	0	0.00	568	0.20	1,288.00	0	0	0.00	1,288	0.45	0	0.00
114220-902	PROFESOR/A 1	89	€ 1,023,820.06	0	0.00	0	0.00	716	0.25	716.00	0	0	0.00	716	0.25	0	0.00
114220-902	PROFESOR/A 1	89	€ 1,023,820.06	720	0.25	0	0.00	0	0.00	720.00	0	0	0.00	720	0.25	0	0.00
114220-902	PROFESOR/A 1	89	€ 1,023,820.06	2,880	1.00	0	0.00	-2,880	-1.00	0.00	0	0	0.00	0	0.00	0	0.00

Universidad Nacional
Programa de Gestión Financiera
Sección de Presupuesto
Reporte de Cargos Fijos por Programa
Periodo Anual 2022
Del 01 Enero 2022 al 31 Diciembre 2022
Recursos Aplicación General

Código	Puesto	Cat.	Salario Base	Presupuestadas		Ejecutadas		Modificadas		Ocupadas		Congeladas		Gastadas		Disponible	
				Horas	T.C.	Horas	T.C.	Horas	T.C.	Horas	T.C.	Horas	T.C.	Horas	T.C.	Horas	T.C.
Programa Académico																	
114220-902	PROFESOR/A 1	89	€ 1,023,820.06	2,880	1.00	0	0.00	0	0.00	2,728.00	1	0	0.00	2,728	0.95	152	0.05
114220-902	PROFESOR/A 1	89	€ 1,023,820.06	0	0.00	0	0.00	4	0.00	4.00	0	0	0.00	4	0.00	0	0.00
114220-902	PROFESOR/A 1	89	€ 1,023,820.06	0	0.00	0	0.00	1,670	0.58	1,668.00	1	0	0.00	1,668	0.58	2	0.00
114220-902	PROFESOR/A 1	89	€ 1,023,820.06	0	0.00	0	0.00	326	0.11	326.00	0	0	0.00	326	0.11	0	0.00
114220-902	PROFESOR/A 1	89	€ 1,023,820.06	0	0.00	0	0.00	322	0.11	322.00	0	0	0.00	322	0.11	0	0.00
114220-902	PROFESOR/A 1	89	€ 1,023,820.06	1,440	0.50	0	0.00	0	0.00	1,440.00	1	0	0.00	1,440	0.50	0	0.00
114220-902	PROFESOR/A 1	89	€ 1,023,820.06	1,220	0.42	0	0.00	-1,220	-0.42	0.00	0	0	0.00	0	0.00	0	0.00
114220-902	PROFESOR/A 1	89	€ 1,023,820.06	0	0.00	0	0.00	576	0.20	576.00	0	0	0.00	576	0.20	0	0.00
114220-902	PROFESOR/A 1	89	€ 1,023,820.06	1,440	0.50	0	0.00	-1,440	-0.50	0.00	0	0	0.00	0	0.00	0	0.00
114220-902	PROFESOR/A 1	89	€ 1,023,820.06	0	0.00	0	0.00	122	0.04	122.00	0	0	0.00	122	0.04	0	0.00
114220-902	PROFESOR/A 1	89	€ 1,023,820.06	2,880	1.00	0	0.00	0	0.00	2,880.00	1	0	0.00	2,880	1.00	0	0.00
114220-902	PROFESOR/A 1	89	€ 1,023,820.06	1,440	0.50	0	0.00	32	0.01	1,472.00	1	0	0.00	1,472	0.51	0	0.00
114220-902	PROFESOR/A 1	89	€ 1,023,820.06	2,880	1.00	0	0.00	-386	-0.13	2,494.00	1	0	0.00	2,494	0.87	0	0.00
114220-902	PROFESOR/A 1	89	€ 1,023,820.06	2,880	1.00	0	0.00	0	0.00	2,880.00	1	0	0.00	2,880	1.00	0	0.00
114220-902	PROFESOR/A 1	89	€ 1,023,820.06	360	0.13	0	0.00	216	0.08	576.00	0	0	0.00	576	0.20	0	0.00
114220-902	PROFESOR/A 1	89	€ 1,023,820.06	720	0.25	0	0.00	-124	-0.04	596.00	0	0	0.00	596	0.21	0	0.00
114220-902	PROFESOR/A 1	89	€ 1,023,820.06	720	0.25	0	0.00	-720	-0.25	0.00	0	0	0.00	0	0.00	0	0.00
114220-902	PROFESOR/A 1	89	€ 1,023,820.06	2,880	1.00	0	0.00	-2,880	-1.00	0.00	0	0	0.00	0	0.00	0	0.00
114220-902	PROFESOR/A 1	89	€ 1,023,820.06	2,880	1.00	0	0.00	0	0.00	2,880.00	1	0	0.00	2,880	1.00	0	0.00
114220-902	PROFESOR/A 1	89	€ 1,023,820.06	2,160	0.75	0	0.00	-302	-0.10	1,858.00	1	0	0.00	1,858	0.65	0	0.00
114220-902	PROFESOR/A 1	89	€ 1,023,820.06	2,880	1.00	0	0.00	-126	-0.04	2,754.00	1	0	0.00	2,754	0.96	0	0.00
114220-902	PROFESOR/A 1	89	€ 1,023,820.06	0	0.00	0	0.00	720	0.25	720.00	0	0	0.00	720	0.25	0	0.00
114220-902	PROFESOR/A 1	89	€ 1,023,820.06	1,440	0.50	0	0.00	-1,200	-0.42	240.00	0	0	0.00	240	0.08	0	0.00
114220-902	PROFESOR/A 1	89	€ 1,023,820.06	2,160	0.75	0	0.00	0	0.00	2,160.00	1	0	0.00	2,160	0.75	0	0.00
114220-902	PROFESOR/A 1	89	€ 1,023,820.06	1,440	0.50	0	0.00	-1,440	-0.50	0.00	0	0	0.00	0	0.00	0	0.00
114220-902	PROFESOR/A 1	89	€ 1,023,820.06	2,880	1.00	0	0.00	-1,690	-0.59	1,190.00	0	0	0.00	1,190	0.41	0	0.00
114220-902	PROFESOR/A 1	89	€ 1,023,820.06	2,160	0.75	0	0.00	-1,868	-0.65	0.00	0	292	0.10	292	0.10	0	0.00
114220-902	PROFESOR/A 1	89	€ 1,023,820.06	0	0.00	0	0.00	224	0.08	224.00	0	0	0.00	224	0.08	0	0.00
114220-902	PROFESOR/A 1	89	€ 1,023,820.06	360	0.13	0	0.00	0	0.00	360.00	0	0	0.00	360	0.13	0	0.00

Universidad Nacional
Programa de Gestión Financiera
Sección de Presupuesto
Reporte de Cargos Fijos por Programa
Periodo Anual 2022
Del 01 Enero 2022 al 31 Diciembre 2022
Recursos Aplicación General

Código	Puesto	Cat.	Salario Base	Presupuestadas		Ejecutadas		Modificadas		Ocupadas		Congeladas		Gastadas		Disponible	
				Horas	T.C.	Horas	T.C.	Horas	T.C.	Horas	T.C.	Horas	T.C.	Horas	T.C.	Horas	T.C.
Programa Académico																	
114220-902	PROFESOR/A 1	89	€ 1,023,820.06	0	0.00	0	0.00	1,440	0.50	1,440.00	1	0	0.00	1,440	0.50	0	0.00
114220-902	PROFESOR/A 1	89	€ 1,023,820.06	2,160	0.75	0	0.00	0	0.00	2,160.00	1	0	0.00	2,160	0.75	0	0.00
114220-902	PROFESOR/A 1	89	€ 1,023,820.06	0	0.00	0	0.00	610	0.21	610.00	0	0	0.00	610	0.21	0	0.00
114220-902	PROFESOR/A 1	89	€ 1,023,820.06	1,440	0.50	0	0.00	0	0.00	1,440.00	1	0	0.00	1,440	0.50	0	0.00
114220-902	PROFESOR/A 1	89	€ 1,023,820.06	2,880	1.00	0	0.00	-44	-0.02	2,836.00	1	0	0.00	2,836	0.98	0	0.00
114220-902	PROFESOR/A 1	89	€ 1,023,820.06	720	0.25	0	0.00	0	0.00	720.00	0	0	0.00	720	0.25	0	0.00
114220-902	PROFESOR/A 1	89	€ 1,023,820.06	720	0.25	0	0.00	-720	-0.25	0.00	0	0	0.00	0	0.00	0	0.00
114220-902	PROFESOR/A 1	89	€ 1,023,820.06	2,160	0.75	0	0.00	-1,560	-0.54	432.00	0	168	0.06	600	0.21	0	0.00
114220-902	PROFESOR/A 1	89	€ 1,023,820.06	720	0.25	0	0.00	-480	-0.17	72.00	0	168	0.06	240	0.08	0	0.00
114220-902	PROFESOR/A 1	89	€ 1,023,820.06	0	0.00	0	0.00	952	0.33	952.00	0	0	0.00	952	0.33	0	0.00
114220-902	PROFESOR/A 1	89	€ 1,023,820.06	1,800	0.63	0	0.00	324	0.11	2,124.00	1	0	0.00	2,124	0.74	0	0.00
114220-902	PROFESOR/A 1	89	€ 1,023,820.06	720	0.25	0	0.00	-720	-0.25	0.00	0	0	0.00	0	0.00	0	0.00
114220-902	PROFESOR/A 1	89	€ 1,023,820.06	2,880	1.00	0	0.00	0	0.00	2,880.00	1	0	0.00	2,880	1.00	0	0.00
114220-902	PROFESOR/A 1	89	€ 1,023,820.06	2,880	1.00	0	0.00	0	0.00	2,880.00	1	0	0.00	2,880	1.00	0	0.00
114220-902	PROFESOR/A 1	89	€ 1,023,820.06	2,880	1.00	0	0.00	-2,880	-1.00	0.00	0	0	0.00	0	0.00	0	0.00
114220-902	PROFESOR/A 1	89	€ 1,023,820.06	0	0.00	0	0.00	288	0.10	0.00	0	0	0.00	0	0.00	288	0.10
114220-902	PROFESOR/A 1	89	€ 1,023,820.06	0	0.00	0	0.00	288	0.10	288.00	0	0	0.00	288	0.10	0	0.00
114220-902	PROFESOR/A 1	89	€ 1,023,820.06	2,880	1.00	0	0.00	0	0.00	2,880.00	1	0	0.00	2,880	1.00	0	0.00
114220-902	PROFESOR/A 1	89	€ 1,023,820.06	0	0.00	0	0.00	2,576	0.89	2,576.00	1	0	0.00	2,576	0.89	0	0.00
114220-902	PROFESOR/A 1	89	€ 1,023,820.06	1,440	0.50	0	0.00	0	0.00	1,440.00	1	0	0.00	1,440	0.50	0	0.00
114220-902	PROFESOR/A 1	89	€ 1,023,820.06	0	0.00	0	0.00	1,000	0.35	1,000.00	0	0	0.00	1,000	0.35	0	0.00
114220-902	PROFESOR/A 1	89	€ 1,023,820.06	0	0.00	36	0.01	0	0.00	36.00	0	0	0.00	36	0.01	0	0.00
114220-902	PROFESOR/A 1	89	€ 1,023,820.06	0	0.00	0	0.00	1,432	0.50	1,432.00	0	0	0.00	1,432	0.50	0	0.00
114220-902	PROFESOR/A 1	89	€ 1,023,820.06	1,440	0.50	0	0.00	0	0.00	1,440.00	1	0	0.00	1,440	0.50	0	0.00
114220-902	PROFESOR/A 1	89	€ 1,023,820.06	0	0.00	0	0.00	610	0.21	610.00	0	0	0.00	610	0.21	0	0.00
114220-902	PROFESOR/A 1	89	€ 1,023,820.06	1,440	0.50	0	0.00	13	0.00	1,440.00	1	13	0.00	1,453	0.50	0	0.00
114220-902	PROFESOR/A 1	89	€ 1,023,820.06	720	0.25	0	0.00	0	0.00	720.00	0	0	0.00	720	0.25	0	0.00
114220-902	PROFESOR/A 1	89	€ 1,023,820.06	720	0.25	0	0.00	0	0.00	720.00	0	0	0.00	720	0.25	0	0.00
114220-902	PROFESOR/A 1	89	€ 1,023,820.06	0	0.00	0	0.00	288	0.10	288.00	0	0	0.00	288	0.10	0	0.00

Universidad Nacional
Programa de Gestión Financiera
Sección de Presupuesto
Reporte de Cargos Fijos por Programa
Periodo Anual 2022
Del 01 Enero 2022 al 31 Diciembre 2022
Recursos Aplicación General

Código	Puesto	Cat.	Salario Base	Presupuestadas		Ejecutadas		Modificadas		Ocupadas		Congeladas		Gastadas		Disponible	
				Horas	T.C.	Horas	T.C.	Horas	T.C.	Horas	T.C.	Horas	T.C.	Horas	T.C.	Horas	T.C.
Programa Académico																	
114220-902	PROFESOR/A 1	89	€ 1,023,820.06	720	0.25	0	0.00	0	0.00	720.00	0	0	0.00	720	0.25	0	0.00
114220-902	PROFESOR/A 1	89	€ 1,023,820.06	2,880	1.00	0	0.00	0	0.00	2,880.00	1	0	0.00	2,880	1.00	0	0.00
114220-902	PROFESOR/A 1	89	€ 1,023,820.06	1,440	0.50	0	0.00	0	0.00	0.00	0	0	0.00	0	0.00	1,440	0.50
114220-902	PROFESOR/A 1	89	€ 1,023,820.06	0	0.00	0	0.00	720	0.25	720.00	0	0	0.00	720	0.25	0	0.00
114220-902	PROFESOR/A 1	89	€ 1,023,820.06	2,880	1.00	0	0.00	-8	0.00	896.00	0	0	0.00	896	0.31	1,976	0.69
114220-902	PROFESOR/A 1	89	€ 1,023,820.06	720	0.25	0	0.00	-288	-0.10	394.00	0	0	0.00	394	0.14	38	0.01
114220-902	PROFESOR/A 1	89	€ 1,023,820.06	0	0.00	0	0.00	326	0.11	326.00	0	0	0.00	326	0.11	0	0.00
114220-902	PROFESOR/A 1	89	€ 1,023,820.06	0	0.00	0	0.00	975	0.34	970.00	0	0	0.00	970	0.34	5	0.00
114220-902	PROFESOR/A 1	89	€ 1,023,820.06	0	0.00	0	0.00	322	0.11	322.00	0	0	0.00	322	0.11	0	0.00
114220-902	PROFESOR/A 1	89	€ 1,023,820.06	720	0.25	0	0.00	0	0.00	720.00	0	0	0.00	720	0.25	0	0.00
114220-902	PROFESOR/A 1	89	€ 1,023,820.06	0	0.00	0	0.00	610	0.21	610.00	0	0	0.00	610	0.21	0	0.00
114220-902	PROFESOR/A 1	89	€ 1,023,820.06	0	0.00	28	0.01	0	0.00	28.00	0	0	0.00	28	0.01	0	0.00
114220-902	PROFESOR/A 1	89	€ 1,023,820.06	0	0.00	0	0.00	1,152	0.40	1,152.00	0	0	0.00	1,152	0.40	0	0.00
114220-902	PROFESOR/A 1	89	€ 1,023,820.06	2,880	1.00	0	0.00	-304	-0.11	2,576.00	1	0	0.00	2,576	0.89	0	0.00
114220-902	PROFESOR/A 1	89	€ 1,023,820.06	2,880	1.00	0	0.00	0	0.00	2,880.00	1	0	0.00	2,880	1.00	0	0.00
114220-902	PROFESOR/A 1	89	€ 1,023,820.06	2,880	1.00	0	0.00	-512	-0.18	2,328.00	1	0	0.00	2,328	0.81	40	0.01
114220-902	PROFESOR/A 1	89	€ 1,023,820.06	720	0.25	0	0.00	0	0.00	720.00	0	0	0.00	720	0.25	0	0.00
114220-902	PROFESOR/A 1	89	€ 1,023,820.06	0	0.00	0	0.00	720	0.25	720.00	0	0	0.00	720	0.25	0	0.00
114220-902	PROFESOR/A 1	89	€ 1,023,820.06	216	0.08	0	0.00	-216	-0.08	0.00	0	0	0.00	0	0.00	0	0.00
114220-902	PROFESOR/A 1	89	€ 1,023,820.06	2,880	1.00	0	0.00	0	0.00	2,880.00	1	0	0.00	2,880	1.00	0	0.00
114220-902	PROFESOR/A 1	89	€ 1,023,820.06	2,880	1.00	0	0.00	-1,172	-0.41	1,508.00	1	0	0.00	1,508	0.52	200	0.07
114220-902	PROFESOR/A 1	89	€ 1,023,820.06	720	0.25	0	0.00	-76	-0.03	644.00	0	0	0.00	644	0.22	0	0.00
114220-902	PROFESOR/A 1	89	€ 1,023,820.06	0	0.00	0	0.00	308	0.11	308.00	0	0	0.00	308	0.11	0	0.00
114220-902	PROFESOR/A 1	89	€ 1,023,820.06	0	0.00	0	0.00	2,744	0.95	2,744.00	1	0	0.00	2,744	0.95	0	0.00
114220-902	PROFESOR/A 1	89	€ 1,023,820.06	2,880	1.00	0	0.00	-20	-0.01	2,860.00	1	0	0.00	2,860	0.99	0	0.00
114220-902	PROFESOR/A 1	89	€ 1,023,820.06	2,880	1.00	0	0.00	0	0.00	2,880.00	1	0	0.00	2,880	1.00	0	0.00
114220-902	PROFESOR/A 1	89	€ 1,023,820.06	0	0.00	0	0.00	2,592	0.90	2,592.00	1	0	0.00	2,592	0.90	0	0.00
114220-902	PROFESOR/A 1	89	€ 1,023,820.06	0	0.00	0	0.00	2,168	0.75	2,168.00	1	0	0.00	2,168	0.75	0	0.00
114220-902	PROFESOR/A 1	89	€ 1,023,820.06	0	0.00	0	0.00	92	0.03	92.00	0	0	0.00	92	0.03	0	0.00

Universidad Nacional
Programa de Gestión Financiera
Sección de Presupuesto
Reporte de Cargos Fijos por Programa
Periodo Anual 2022
Del 01 Enero 2022 al 31 Diciembre 2022
Recursos Aplicación General

Código	Puesto	Cat.	Salario Base	Presupuestadas		Ejecutadas		Modificadas		Ocupadas		Congeladas		Gastadas		Disponible	
				Horas	T.C.	Horas	T.C.	Horas	T.C.	Horas	T.C.	Horas	T.C.	Horas	T.C.	Horas	T.C.
Programa Académico																	
114220-902	PROFESOR/A 1	89	€ 1,023,820.06	0	0.00	0	0.00	30	0.01	0.00	0	0	0.00	0	0.00	30	0.01
114220-902	PROFESOR/A 1	89	€ 1,023,820.06	0	0.00	0	0.00	652	0.23	652.00	0	0	0.00	652	0.23	0	0.00
114220-902	PROFESOR/A 1	89	€ 1,023,820.06	0	0.00	0	0.00	223	0.08	0.00	0	0	0.00	0	0.00	223	0.08
114220-902	PROFESOR/A 1	89	€ 1,023,820.06	720	0.25	0	0.00	0	0.00	720.00	0	0	0.00	720	0.25	0	0.00
114220-902	PROFESOR/A 1	89	€ 1,023,820.06	0	0.00	0	0.00	0	0.00	0.00	0	0	0.00	0	0.00	0	0.00
114220-902	PROFESOR/A 1	89	€ 1,023,820.06	0	0.00	0	0.00	288	0.10	288.00	0	0	0.00	288	0.10	0	0.00
114220-902	PROFESOR/A 1	89	€ 1,023,820.06	2,880	1.00	0	0.00	0	0.00	2,880.00	1	0	0.00	2,880	1.00	0	0.00
114220-902	PROFESOR/A 1	89	€ 1,023,820.06	0	0.00	0	0.00	610	0.21	608.00	0	0	0.00	608	0.21	2	0.00
114220-902	PROFESOR/A 1	89	€ 1,023,820.06	0	0.00	0	0.00	1,440	0.50	1,440.00	1	0	0.00	1,440	0.50	0	0.00
114220-902	PROFESOR/A 1	89	€ 1,023,820.06	1,440	0.50	0	0.00	-1,440	-0.50	0.00	0	0	0.00	0	0.00	0	0.00
114220-902	PROFESOR/A 1	89	€ 1,023,820.06	0	0.00	0	0.00	596	0.21	596.00	0	0	0.00	596	0.21	0	0.00
114220-902	PROFESOR/A 1	89	€ 1,023,820.06	720	0.25	0	0.00	-720	-0.25	0.00	0	0	0.00	0	0.00	0	0.00
114220-902	PROFESOR/A 1	89	€ 1,023,820.06	720	0.25	0	0.00	-720	-0.25	0.00	0	0	0.00	0	0.00	0	0.00
114220-902	PROFESOR/A 1	89	€ 1,023,820.06	0	0.00	0	0.00	0	0.00	0.00	0	0	0.00	0	0.00	0	0.00
114220-902	PROFESOR/A 1	89	€ 1,023,820.06	1,440	0.50	0	0.00	0	0.00	1,440.00	1	0	0.00	1,440	0.50	0	0.00
114220-902	PROFESOR/A 1	89	€ 1,023,820.06	2,880	1.00	0	0.00	0	0.00	2,880.00	1	0	0.00	2,880	1.00	0	0.00
114220-902	PROFESOR/A 1	89	€ 1,023,820.06	2,880	1.00	0	0.00	0	0.00	2,508.00	1	0	0.00	2,508	0.87	372	0.13
114220-902	PROFESOR/A 1	89	€ 1,023,820.06	2,880	1.00	0	0.00	0	0.00	0.00	0	0	0.00	0	0.00	2,880	1.00
114220-902	PROFESOR/A 1	89	€ 1,023,820.06	2,880	1.00	0	0.00	-819	-0.28	2,040.00	1	21	0.01	2,061	0.72	0	0.00
114220-902	PROFESOR/A 1	89	€ 1,023,820.06	0	0.00	0	0.00	2,880	1.00	2,880.00	1	0	0.00	2,880	1.00	0	0.00
114220-902	PROFESOR/A 1	89	€ 1,023,820.06	0	0.00	0	0.00	214	0.07	0.00	0	0	0.00	0	0.00	214	0.07
114220-902	PROFESOR/A 1	89	€ 1,023,820.06	0	0.00	0	0.00	576	0.20	576.00	0	0	0.00	576	0.20	0	0.00
114220-902	PROFESOR/A 1	89	€ 1,023,820.06	0	0.00	0	0.00	326	0.11	326.00	0	0	0.00	326	0.11	0	0.00
114220-902	PROFESOR/A 1	89	€ 1,023,820.06	0	0.00	0	0.00	720	0.25	720.00	0	0	0.00	720	0.25	0	0.00
114220-902	PROFESOR/A 1	89	€ 1,023,820.06	0	0.00	0	0.00	546	0.19	406.00	0	0	0.00	406	0.14	140	0.05
114220-902	PROFESOR/A 1	89	€ 1,023,820.06	0	0.00	0	0.00	680	0.24	680.00	0	0	0.00	680	0.24	0	0.00
114220-902	PROFESOR/A 1	89	€ 1,023,820.06	2,160	0.75	0	0.00	0	0.00	2,160.00	1	0	0.00	2,160	0.75	0	0.00
114220-902	PROFESOR/A 1	89	€ 1,023,820.06	2,880	1.00	0	0.00	0	0.00	2,880.00	1	0	0.00	2,880	1.00	0	0.00
114220-902	PROFESOR/A 1	89	€ 1,023,820.06	720	0.25	0	0.00	0	0.00	720.00	0	0	0.00	720	0.25	0	0.00

Universidad Nacional
Programa de Gestión Financiera
Sección de Presupuesto
Reporte de Cargos Fijos por Programa
Periodo Anual 2022
Del 01 Enero 2022 al 31 Diciembre 2022
Recursos Aplicación General

Código	Puesto	Cat.	Salario Base	Presupuestadas		Ejecutadas		Modificadas		Ocupadas		Congeladas		Gastadas		Disponible	
				Horas	T.C.	Horas	T.C.	Horas	T.C.	Horas	T.C.	Horas	T.C.	Horas	T.C.	Horas	T.C.
Programa Académico																	
114220-902	PROFESOR/A 1	89	€ 1,023,820.06	720	0.25	0	0.00	-110	-0.04	610.00	0	0	0.00	610	0.21	0	0.00
114220-902	PROFESOR/A 1	89	€ 1,023,820.06	0	0.00	0	0.00	352	0.12	352.00	0	0	0.00	352	0.12	0	0.00
114220-902	PROFESOR/A 1	89	€ 1,023,820.06	720	0.25	0	0.00	0	0.00	720.00	0	0	0.00	720	0.25	0	0.00
114220-902	PROFESOR/A 1	89	€ 1,023,820.06	1,440	0.50	0	0.00	-652	-0.23	788.00	0	0	0.00	788	0.27	0	0.00
114220-902	PROFESOR/A 1	89	€ 1,023,820.06	720	0.25	0	0.00	644	0.22	1,364.00	0	0	0.00	1,364	0.47	0	0.00
114220-902	PROFESOR/A 1	89	€ 1,023,820.06	2,880	1.00	0	0.00	-92	-0.03	2,788.00	1	0	0.00	2,788	0.97	0	0.00
114220-902	PROFESOR/A 1	89	€ 1,023,820.06	0	0.00	0	0.00	248	0.09	248.00	0	0	0.00	248	0.09	0	0.00
114220-902	PROFESOR/A 1	89	€ 1,023,820.06	0	0.00	0	0.00	440	0.15	308.00	0	0	0.00	308	0.11	132	0.05
114220-902	PROFESOR/A 1	89	€ 1,023,820.06	1,440	0.50	0	0.00	-768	-0.27	672.00	0	0	0.00	672	0.23	0	0.00
114220-902	PROFESOR/A 1	89	€ 1,023,820.06	0	0.00	0	0.00	610	0.21	610.00	0	0	0.00	610	0.21	0	0.00
114220-902	PROFESOR/A 1	89	€ 1,023,820.06	2,160	0.75	0	0.00	0	0.00	2,160.00	1	0	0.00	2,160	0.75	0	0.00
114220-902	PROFESOR/A 1	89	€ 1,023,820.06	720	0.25	0	0.00	0	0.00	720.00	0	0	0.00	720	0.25	0	0.00
114220-902	PROFESOR/A 1	89	€ 1,023,820.06	0	0.00	0	0.00	0	0.00	0.00	0	0	0.00	0	0.00	0	0.00
114220-902	PROFESOR/A 1	89	€ 1,023,820.06	1,440	0.50	0	0.00	144	0.05	1,584.00	1	0	0.00	1,584	0.55	0	0.00
114220-902	PROFESOR/A 1	89	€ 1,023,820.06	2,880	1.00	0	0.00	0	0.00	2,880.00	1	0	0.00	2,880	1.00	0	0.00
114220-902	PROFESOR/A 1	89	€ 1,023,820.06	720	0.25	0	0.00	0	0.00	720.00	0	0	0.00	720	0.25	0	0.00
114220-902	PROFESOR/A 1	89	€ 1,023,820.06	2,880	1.00	0	0.00	0	0.00	2,880.00	1	0	0.00	2,880	1.00	0	0.00
114220-902	PROFESOR/A 1	89	€ 1,023,820.06	720	0.25	0	0.00	-720	-0.25	0.00	0	0	0.00	0	0.00	0	0.00
114220-902	PROFESOR/A 1	89	€ 1,023,820.06	0	0.00	0	0.00	720	0.25	720.00	0	0	0.00	720	0.25	0	0.00
114220-902	PROFESOR/A 1	89	€ 1,023,820.06	1,440	0.50	0	0.00	-180	-0.06	1,260.00	0	0	0.00	1,260	0.44	0	0.00
114220-902	PROFESOR/A 1	89	€ 1,023,820.06	1,440	0.50	0	0.00	0	0.00	288.00	0	0	0.00	288	0.10	1,152	0.40
114220-902	PROFESOR/A 1	89	€ 1,023,820.06	0	0.00	0	0.00	170	0.06	170.00	0	0	0.00	170	0.06	0	0.00
114220-902	PROFESOR/A 1	89	€ 1,023,820.06	0	0.00	0	0.00	1,728	0.60	1,728.00	1	0	0.00	1,728	0.60	0	0.00
114220-902	PROFESOR/A 1	89	€ 1,023,820.06	0	0.00	0	0.00	2,084	0.72	1,964.00	1	0	0.00	1,964	0.68	120	0.04
114220-902	PROFESOR/A 1	89	€ 1,023,820.06	0	0.00	2,880	1.00	-288	-0.10	2,592.00	1	0	0.00	2,592	0.90	0	0.00
114220-902	PROFESOR/A 1	89	€ 1,023,820.06	720	0.25	0	0.00	0	0.00	720.00	0	0	0.00	720	0.25	0	0.00
114220-902	PROFESOR/A 1	89	€ 1,023,820.06	2,880	1.00	0	0.00	-2,880	-1.00	0.00	0	0	0.00	0	0.00	0	0.00
114220-902	PROFESOR/A 1	89	€ 1,023,820.06	2,160	0.75	0	0.00	-330	-0.11	1,830.00	1	0	0.00	1,830	0.64	0	0.00
114220-902	PROFESOR/A 1	89	€ 1,023,820.06	720	0.25	0	0.00	0	0.00	720.00	0	0	0.00	720	0.25	0	0.00

Universidad Nacional
Programa de Gestión Financiera
Sección de Presupuesto
Reporte de Cargos Fijos por Programa
Periodo Anual 2022
Del 01 Enero 2022 al 31 Diciembre 2022
Recursos Aplicación General

Código	Puesto	Cat.	Salario Base	Presupuestadas		Ejecutadas		Modificadas		Ocupadas		Congeladas		Gastadas		Disponible	
				Horas	T.C.	Horas	T.C.	Horas	T.C.	Horas	T.C.	Horas	T.C.	Horas	T.C.	Horas	T.C.
Programa Académico																	
114220-902	PROFESOR/A 1	89	€ 1,023,820.06	720	0.25	0	0.00	-720	-0.25	0.00	0	0	0.00	0	0.00	0	0.00
114220-902	PROFESOR/A 1	89	€ 1,023,820.06	2,160	0.75	0	0.00	0	0.00	2,160.00	1	0	0.00	2,160	0.75	0	0.00
114220-902	PROFESOR/A 1	89	€ 1,023,820.06	720	0.25	0	0.00	0	0.00	720.00	0	0	0.00	720	0.25	0	0.00
114220-902	PROFESOR/A 1	89	€ 1,023,820.06	2,880	1.00	0	0.00	-2,880	-1.00	0.00	0	0	0.00	0	0.00	0	0.00
114220-902	PROFESOR/A 1	89	€ 1,023,820.06	1,800	0.63	0	0.00	0	0.00	1,800.00	1	0	0.00	1,800	0.63	0	0.00
114220-902	PROFESOR/A 1	89	€ 1,023,820.06	2,160	0.75	0	0.00	-1,208	-0.42	952.00	0	0	0.00	952	0.33	0	0.00
114220-902	PROFESOR/A 1	89	€ 1,023,820.06	720	0.25	0	0.00	0	0.00	720.00	0	0	0.00	720	0.25	0	0.00
114220-902	PROFESOR/A 1	89	€ 1,023,820.06	1,440	0.50	0	0.00	-720	-0.25	720.00	0	0	0.00	720	0.25	0	0.00
114220-902	PROFESOR/A 1	89	€ 1,023,820.06	0	0.00	0	0.00	630	0.22	630.00	0	0	0.00	630	0.22	0	0.00
114220-902	PROFESOR/A 1	89	€ 1,023,820.06	2,880	1.00	0	0.00	-508	-0.18	2,372.00	1	0	0.00	2,372	0.82	0	0.00
114220-902	PROFESOR/A 1	89	€ 1,023,820.06	2,880	1.00	0	0.00	-720	-0.25	2,160.00	1	0	0.00	2,160	0.75	0	0.00
114220-902	PROFESOR/A 1	89	€ 1,023,820.06	720	0.25	0	0.00	648	0.23	1,368.00	0	0	0.00	1,368	0.48	0	0.00
114220-902	PROFESOR/A 1	89	€ 1,023,820.06	2,160	0.75	0	0.00	-648	-0.23	1,512.00	1	0	0.00	1,512	0.53	0	0.00
114220-902	PROFESOR/A 1	89	€ 1,023,820.06	0	0.00	0	0.00	289	0.10	188.00	0	0	0.00	188	0.07	101	0.04
114220-902	PROFESOR/A 1	89	€ 1,023,820.06	0	0.00	0	0.00	360	0.13	360.00	0	0	0.00	360	0.13	0	0.00
114220-902	PROFESOR/A 1	89	€ 1,023,820.06	0	0.00	0	0.00	360	0.13	360.00	0	0	0.00	360	0.13	0	0.00
114220-902	PROFESOR/A 1	89	€ 1,023,820.06	0	0.00	0	0.00	720	0.25	720.00	0	0	0.00	720	0.25	0	0.00
114220-902	PROFESOR/A 1	89	€ 1,023,820.06	0	0.00	0	0.00	1,220	0.42	1,220.00	0	0	0.00	1,220	0.42	0	0.00
114220-902	PROFESOR/A 1	89	€ 1,023,820.06	0	0.00	0	0.00	512	0.18	500.00	0	12	0.00	512	0.18	0	0.00
114220-902	PROFESOR/A 1	89	€ 1,023,820.06	1,440	0.50	0	0.00	-368	-0.13	1,072.00	0	0	0.00	1,072	0.37	0	0.00
114220-902	PROFESOR/A 1	89	€ 1,023,820.06	0	0.00	0	0.00	610	0.21	610.00	0	0	0.00	610	0.21	0	0.00
114220-902	PROFESOR/A 1	89	€ 1,023,820.06	1,440	0.50	0	0.00	0	0.00	1,440.00	1	0	0.00	1,440	0.50	0	0.00
114220-902	PROFESOR/A 1	89	€ 1,023,820.06	1,440	0.50	0	0.00	0	0.00	1,440.00	1	0	0.00	1,440	0.50	0	0.00
114220-902	PROFESOR/A 1	89	€ 1,023,820.06	2,880	1.00	0	0.00	0	0.00	2,880.00	1	0	0.00	2,880	1.00	0	0.00
114220-902	PROFESOR/A 1	89	€ 1,023,820.06	1,440	0.50	0	0.00	-1,157	-0.40	0.00	0	283	0.10	283	0.10	0	0.00
114220-902	PROFESOR/A 1	89	€ 1,023,820.06	2,880	1.00	0	0.00	0	0.00	2,880.00	1	0	0.00	2,880	1.00	0	0.00
114220-902	PROFESOR/A 1	89	€ 1,023,820.06	720	0.25	0	0.00	720	0.25	1,440.00	1	0	0.00	1,440	0.50	0	0.00
114220-902	PROFESOR/A 1	89	€ 1,023,820.06	2,160	0.75	0	0.00	0	0.00	2,160.00	1	0	0.00	2,160	0.75	0	0.00
114220-902	PROFESOR/A 1	89	€ 1,023,820.06	2,880	1.00	0	0.00	0	0.00	2,880.00	1	0	0.00	2,880	1.00	0	0.00

Universidad Nacional
Programa de Gestión Financiera
Sección de Presupuesto
Reporte de Cargos Fijos por Programa
Periodo Anual 2022
Del 01 Enero 2022 al 31 Diciembre 2022
Recursos Aplicación General

Código	Puesto	Cat.	Salario Base	Presupuestadas		Ejecutadas		Modificadas		Ocupadas		Congeladas		Gastadas		Disponible		
				Horas	T.C.	Horas	T.C.	Horas	T.C.	Horas	T.C.	Horas	T.C.	Horas	T.C.	Horas	T.C.	
Programa Académico																		
114220-902	PROFESOR/A 1	89	€ 1,023,820.06	2,880	1.00	0	0.00	0	0.00	2,880.00	1	0	0.00	2,880	1.00	0	0.00	
114220-902	PROFESOR/A 1	89	€ 1,023,820.06	720	0.25	0	0.00	0	0.00	720.00	0	0	0.00	720	0.25	0	0.00	
114220-902	PROFESOR/A 1	89	€ 1,023,820.06	2,160	0.75	0	0.00	0	0.00	2,160.00	1	0	0.00	2,160	0.75	0	0.00	
114220-902	PROFESOR/A 1	89	€ 1,023,820.06	2,880	1.00	0	0.00	-2,880	-1.00	0.00	0	0	0.00	0	0.00	0	0.00	
114220-902	PROFESOR/A 1	89	€ 1,023,820.06	2,160	0.75	0	0.00	0	0.00	2,160.00	1	0	0.00	2,160	0.75	0	0.00	
114220-902	PROFESOR/A 1	89	€ 1,023,820.06	720	0.25	0	0.00	0	0.00	720.00	0	0	0.00	720	0.25	0	0.00	
114220-902	PROFESOR/A 1	89	€ 1,023,820.06	2,880	1.00	0	0.00	-1,260	-0.44	288.00	0	0	0.00	288	0.10	1,332	0.46	
114220-902	PROFESOR/A 1	89	€ 1,023,820.06	0	0.00	0	0.00	1,500	0.52	1,304.00	0	0	0.00	1,304	0.45	196	0.07	
114220-902	PROFESOR/A 1	89	€ 1,023,820.06	2,880	1.00	0	0.00	0	0.00	2,880.00	1	0	0.00	2,880	1.00	0	0.00	
114220-902	PROFESOR/A 1	89	€ 1,023,820.06	0	0.00	0	0.00	288	0.10	288.00	0	0	0.00	288	0.10	0	0.00	
114220-902	PROFESOR/A 1	89	€ 1,023,820.06	0	0.00	0	0.00	720	0.25	720.00	0	0	0.00	720	0.25	0	0.00	
114220-902	PROFESOR/A 1	89	€ 1,023,820.06	720	0.25	0	0.00	-720	-0.25	0.00	0	0	0.00	0	0.00	0	0.00	
114220-902	PROFESOR/A 1	89	€ 1,023,820.06	0	0.00	0	0.00	308	0.11	308.00	0	0	0.00	308	0.11	0	0.00	
114220-902	PROFESOR/A 1	89	€ 1,023,820.06	1,440	0.50	0	0.00	0	0.00	1,440.00	1	0	0.00	1,440	0.50	0	0.00	
114220-902	PROFESOR/A 1	89	€ 1,023,820.06	2,160	0.75	0	0.00	0	0.00	2,160.00	1	0	0.00	2,160	0.75	0	0.00	
114220-902	PROFESOR/A 1	89	€ 1,023,820.06	2,880	1.00	0	0.00	-1,576	-0.55	1,304.00	0	0	0.00	1,304	0.45	0	0.00	
114220-902	PROFESOR/A 1	89	€ 1,023,820.06	2,880	1.00	0	0.00	0	0.00	2,880.00	1	0	0.00	2,880	1.00	0	0.00	
114220-902	PROFESOR/A 1	89	€ 1,023,820.06	2,880	1.00	0	0.00	0	0.00	2,880.00	1	0	0.00	2,880	1.00	0	0.00	
114220-902	PROFESOR/A 1	89	€ 1,023,820.06	2,880	1.00	0	0.00	0	0.00	2,880.00	1	0	0.00	2,880	1.00	0	0.00	
114220-902	PROFESOR/A 1	89	€ 1,023,820.06	1,440	0.50	0	0.00	0	0.00	1,440.00	1	0	0.00	1,440	0.50	0	0.00	
114220-902	PROFESOR/A 1	89	€ 1,023,820.06	720	0.25	0	0.00	0	0.00	720.00	0	0	0.00	720	0.25	0	0.00	
114220-902	PROFESOR/A 1	89	€ 1,023,820.06	610	0.21	0	0.00	-610	-0.21	0.00	0	0	0.00	0	0.00	0	0.00	
114220-902	PROFESOR/A 1	89	€ 1,023,820.06	2,880	1.00	0	0.00	0	0.00	2,880.00	1	0	0.00	2,880	1.00	0	0.00	
114220-902	PROFESOR/A 1	89	€ 1,023,820.06	0	0.00	0	0.00	0	0.00	0.00	0	0	0.00	0	0.00	0	0.00	
114220-902	PROFESOR/A 1	89	€ 1,023,820.06	0	0.00	0	0.00	164	0.06	163.00	0	0	0.00	163	0.06	1	0.00	
114220-902	PROFESOR/A 1	89	€ 1,023,820.06	1,440	0.50	0	0.00	720	0.25	2,160.00	1	0	0.00	2,160	0.75	0	0.00	
114220-902	PROFESOR/A 1	89	€ 1,023,820.06	720	0.25	0	0.00	0	0.00	720.00	0	0	0.00	720	0.25	0	0.00	
114220-902	PROFESOR/A 1	89	€ 1,023,820.06	0	0.00	0	0.00	0	0.00	0.00	0	0	0.00	0	0.00	0	0.00	
114220-902	PROFESOR/A 1	89	€ 1,023,820.06	0	0.00	0	0.00	264	0.09	144.00	0	0	0.00	144	0.05	120	0.04	

Universidad Nacional
Programa de Gestión Financiera
Sección de Presupuesto
Reporte de Cargos Fijos por Programa
Periodo Anual 2022
Del 01 Enero 2022 al 31 Diciembre 2022
Recursos Aplicación General

Código	Puesto	Cat.	Salario Base	Presupuestadas		Ejecutadas		Modificadas		Ocupadas		Congeladas		Gastadas		Disponible	
				Horas	T.C.	Horas	T.C.	Horas	T.C.	Horas	T.C.	Horas	T.C.	Horas	T.C.	Horas	T.C.
Programa Académico																	
114220-902	PROFESOR/A 1	89	€ 1,023,820.06	0	0.00	0	0.00	502	0.17	502.00	0	0	0.00	502	0.17	0	0.00
114220-902	PROFESOR/A 1	89	€ 1,023,820.06	0	0.00	0	0.00	2,592	0.90	2,592.00	1	0	0.00	2,592	0.90	0	0.00
114220-902	PROFESOR/A 1	89	€ 1,023,820.06	0	0.00	0	0.00	2,706	0.94	2,290.00	1	0	0.00	2,290	0.80	416	0.14
114220-902	PROFESOR/A 1	89	€ 1,023,820.06	2,880	1.00	0	0.00	-948	-0.33	1,932.00	1	0	0.00	1,932	0.67	0	0.00
114220-902	PROFESOR/A 1	89	€ 1,023,820.06	720	0.25	0	0.00	0	0.00	720.00	0	0	0.00	720	0.25	0	0.00
114220-902	PROFESOR/A 1	89	€ 1,023,820.06	1,440	0.50	0	0.00	-1,231	-0.43	0.00	0	209	0.07	209	0.07	0	0.00
114220-902	PROFESOR/A 1	89	€ 1,023,820.06	720	0.25	0	0.00	0	0.00	720.00	0	0	0.00	720	0.25	0	0.00
114320-903	PROFESOR/A 2	90	€ 1,228,584.06	720	0.25	0	0.00	0	0.00	720.00	0	0	0.00	720	0.25	0	0.00
114320-903	PROFESOR/A 2	90	€ 1,228,584.06	2,880	1.00	0	0.00	0	0.00	2,880.00	1	0	0.00	2,880	1.00	0	0.00
114320-903	PROFESOR/A 2	90	€ 1,228,584.06	1,440	0.50	0	0.00	0	0.00	1,440.00	1	0	0.00	1,440	0.50	0	0.00
114320-903	PROFESOR/A 2	90	€ 1,228,584.06	720	0.25	0	0.00	0	0.00	720.00	0	0	0.00	720	0.25	0	0.00
114320-903	PROFESOR/A 2	90	€ 1,228,584.06	2,880	1.00	0	0.00	-408	-0.14	1,344.00	0	0	0.00	1,344	0.47	1,128	0.39
114320-903	PROFESOR/A 2	90	€ 1,228,584.06	2,880	1.00	0	0.00	-812	-0.28	1,780.00	1	0	0.00	1,780	0.62	288	0.10
114320-903	PROFESOR/A 2	90	€ 1,228,584.06	1,080	0.38	0	0.00	-148	-0.05	932.00	0	0	0.00	932	0.32	0	0.00
114320-903	PROFESOR/A 2	90	€ 1,228,584.06	1,440	0.50	0	0.00	0	0.00	1,076.00	0	0	0.00	1,076	0.37	364	0.13
114320-903	PROFESOR/A 2	90	€ 1,228,584.06	720	0.25	0	0.00	0	0.00	720.00	0	0	0.00	720	0.25	0	0.00
114320-903	PROFESOR/A 2	90	€ 1,228,584.06	1,440	0.50	0	0.00	0	0.00	1,440.00	1	0	0.00	1,440	0.50	0	0.00
114320-903	PROFESOR/A 2	90	€ 1,228,584.06	2,160	0.75	0	0.00	0	0.00	2,160.00	1	0	0.00	2,160	0.75	0	0.00
114320-903	PROFESOR/A 2	90	€ 1,228,584.06	2,880	1.00	0	0.00	0	0.00	2,880.00	1	0	0.00	2,880	1.00	0	0.00
114320-903	PROFESOR/A 2	90	€ 1,228,584.06	288	0.10	0	0.00	-288	-0.10	0.00	0	0	0.00	0	0.00	0	0.00
114320-903	PROFESOR/A 2	90	€ 1,228,584.06	2,520	0.88	0	0.00	-432	-0.15	2,088.00	1	0	0.00	2,088	0.73	0	0.00
114320-903	PROFESOR/A 2	90	€ 1,228,584.06	2,160	0.75	0	0.00	0	0.00	2,160.00	1	0	0.00	2,160	0.75	0	0.00
114320-903	PROFESOR/A 2	90	€ 1,228,584.06	0	0.00	0	0.00	322	0.11	322.00	0	0	0.00	322	0.11	0	0.00
114320-903	PROFESOR/A 2	90	€ 1,228,584.06	2,160	0.75	0	0.00	-1,440	-0.50	720.00	0	0	0.00	720	0.25	0	0.00
114320-903	PROFESOR/A 2	90	€ 1,228,584.06	360	0.13	0	0.00	0	0.00	360.00	0	0	0.00	360	0.13	0	0.00
114320-903	PROFESOR/A 2	90	€ 1,228,584.06	1,440	0.50	0	0.00	0	0.00	1,440.00	1	0	0.00	1,440	0.50	0	0.00
114320-903	PROFESOR/A 2	90	€ 1,228,584.06	2,160	0.75	0	0.00	-402	-0.14	1,758.00	1	0	0.00	1,758	0.61	0	0.00
114320-903	PROFESOR/A 2	90	€ 1,228,584.06	1,440	0.50	0	0.00	-1,296	-0.45	144.00	0	0	0.00	144	0.05	0	0.00
114320-903	PROFESOR/A 2	90	€ 1,228,584.06	2,880	1.00	0	0.00	0	0.00	2,880.00	1	0	0.00	2,880	1.00	0	0.00

Universidad Nacional
Programa de Gestión Financiera
Sección de Presupuesto
Reporte de Cargos Fijos por Programa
Periodo Anual 2022
Del 01 Enero 2022 al 31 Diciembre 2022
Recursos Aplicación General

Código	Puesto	Cat.	Salario Base	Presupuestadas		Ejecutadas		Modificadas		Ocupadas		Congeladas		Gastadas		Disponible		
				Horas	T.C.	Horas	T.C.	Horas	T.C.	Horas	T.C.	Horas	T.C.	Horas	T.C.	Horas	T.C.	
Programa Académico																		
114320-903	PROFESOR/A 2	90	€ 1,228,584.06	2,880	1.00	0	0.00	-2,880	-1.00	0.00	0	0	0.00	0	0.00	0	0.00	
114320-903	PROFESOR/A 2	90	€ 1,228,584.06	2,160	0.75	0	0.00	0	0.00	2,160.00	1	0	0.00	2,160	0.75	0	0.00	
114320-903	PROFESOR/A 2	90	€ 1,228,584.06	0	0.00	0	0.00	326	0.11	326.00	0	0	0.00	326	0.11	0	0.00	
114320-903	PROFESOR/A 2	90	€ 1,228,584.06	720	0.25	0	0.00	0	0.00	720.00	0	0	0.00	720	0.25	0	0.00	
114320-903	PROFESOR/A 2	90	€ 1,228,584.06	720	0.25	0	0.00	0	0.00	720.00	0	0	0.00	720	0.25	0	0.00	
114320-903	PROFESOR/A 2	90	€ 1,228,584.06	360	0.13	0	0.00	-72	-0.03	288.00	0	0	0.00	288	0.10	0	0.00	
114320-903	PROFESOR/A 2	90	€ 1,228,584.06	2,880	1.00	0	0.00	0	0.00	2,540.00	1	0	0.00	2,540	0.88	340	0.12	
114320-903	PROFESOR/A 2	90	€ 1,228,584.06	1,080	0.38	0	0.00	0	0.00	1,080.00	0	0	0.00	1,080	0.38	0	0.00	
114320-903	PROFESOR/A 2	90	€ 1,228,584.06	0	0.00	0	0.00	720	0.25	720.00	0	0	0.00	720	0.25	0	0.00	
114320-903	PROFESOR/A 2	90	€ 1,228,584.06	0	0.00	0	0.00	306	0.11	306.00	0	0	0.00	306	0.11	0	0.00	
114320-903	PROFESOR/A 2	90	€ 1,228,584.06	2,160	0.75	0	0.00	0	0.00	2,160.00	1	0	0.00	2,160	0.75	0	0.00	
114320-903	PROFESOR/A 2	90	€ 1,228,584.06	720	0.25	0	0.00	0	0.00	720.00	0	0	0.00	720	0.25	0	0.00	
114320-903	PROFESOR/A 2	90	€ 1,228,584.06	720	0.25	0	0.00	-258	-0.09	462.00	0	0	0.00	462	0.16	0	0.00	
114320-903	PROFESOR/A 2	90	€ 1,228,584.06	1,080	0.38	0	0.00	0	0.00	1,080.00	0	0	0.00	1,080	0.38	0	0.00	
114320-903	PROFESOR/A 2	90	€ 1,228,584.06	2,880	1.00	0	0.00	-220	-0.08	2,660.00	1	0	0.00	2,660	0.92	0	0.00	
114320-903	PROFESOR/A 2	90	€ 1,228,584.06	0	0.00	0	0.00	720	0.25	720.00	0	0	0.00	720	0.25	0	0.00	
114320-903	PROFESOR/A 2	90	€ 1,228,584.06	0	0.00	0	0.00	288	0.10	288.00	0	0	0.00	288	0.10	0	0.00	
114320-903	PROFESOR/A 2	90	€ 1,228,584.06	0	0.00	0	0.00	2,440	0.85	0.00	0	0	0.00	0	0.00	2,440	0.85	
114320-903	PROFESOR/A 2	90	€ 1,228,584.06	0	0.00	0	0.00	294	0.10	294.00	0	0	0.00	294	0.10	0	0.00	
114320-903	PROFESOR/A 2	90	€ 1,228,584.06	0	0.00	0	0.00	808	0.28	800.00	0	0	0.00	800	0.28	8	0.00	
114320-903	PROFESOR/A 2	90	€ 1,228,584.06	0	0.00	0	0.00	288	0.10	288.00	0	0	0.00	288	0.10	0	0.00	
114320-903	PROFESOR/A 2	90	€ 1,228,584.06	0	0.00	0	0.00	700	0.24	700.00	0	0	0.00	700	0.24	0	0.00	
114320-903	PROFESOR/A 2	90	€ 1,228,584.06	0	0.00	0	0.00	188	0.07	188.00	0	0	0.00	188	0.07	0	0.00	
114320-903	PROFESOR/A 2	90	€ 1,228,584.06	1,440	0.50	0	0.00	0	0.00	1,440.00	1	0	0.00	1,440	0.50	0	0.00	
114320-903	PROFESOR/A 2	90	€ 1,228,584.06	720	0.25	0	0.00	0	0.00	720.00	0	0	0.00	720	0.25	0	0.00	
114320-903	PROFESOR/A 2	90	€ 1,228,584.06	1,440	0.50	0	0.00	0	0.00	1,440.00	1	0	0.00	1,440	0.50	0	0.00	
114320-903	PROFESOR/A 2	90	€ 1,228,584.06	1,440	0.50	0	0.00	0	0.00	1,440.00	1	0	0.00	1,440	0.50	0	0.00	
114320-903	PROFESOR/A 2	90	€ 1,228,584.06	720	0.25	0	0.00	0	0.00	720.00	0	0	0.00	720	0.25	0	0.00	
114320-903	PROFESOR/A 2	90	€ 1,228,584.06	2,880	1.00	0	0.00	0	0.00	2,880.00	1	0	0.00	2,880	1.00	0	0.00	

Universidad Nacional
Programa de Gestión Financiera
Sección de Presupuesto
Reporte de Cargos Fijos por Programa
Periodo Anual 2022
Del 01 Enero 2022 al 31 Diciembre 2022
Recursos Aplicación General

Código	Puesto	Cat.	Salario Base	Presupuestadas		Ejecutadas		Modificadas		Ocupadas		Congeladas		Gastadas		Disponible	
				Horas	T.C.	Horas	T.C.	Horas	T.C.	Horas	T.C.	Horas	T.C.	Horas	T.C.	Horas	T.C.
Programa Académico																	
114320-903	PROFESOR/A 2	90	€ 1,228,584.06	720	0.25	0	0.00	0	0.00	720.00	0	0	0.00	720	0.25	0	0.00
114320-903	PROFESOR/A 2	90	€ 1,228,584.06	720	0.25	0	0.00	0	0.00	720.00	0	0	0.00	720	0.25	0	0.00
114320-903	PROFESOR/A 2	90	€ 1,228,584.06	2,880	1.00	0	0.00	0	0.00	2,880.00	1	0	0.00	2,880	1.00	0	0.00
114320-903	PROFESOR/A 2	90	€ 1,228,584.06	1,440	0.50	0	0.00	0	0.00	1,440.00	1	0	0.00	1,440	0.50	0	0.00
114320-903	PROFESOR/A 2	90	€ 1,228,584.06	720	0.25	0	0.00	0	0.00	720.00	0	0	0.00	720	0.25	0	0.00
114320-903	PROFESOR/A 2	90	€ 1,228,584.06	360	0.13	0	0.00	0	0.00	360.00	0	0	0.00	360	0.13	0	0.00
114320-903	PROFESOR/A 2	90	€ 1,228,584.06	1,440	0.50	0	0.00	0	0.00	1,440.00	1	0	0.00	1,440	0.50	0	0.00
114320-903	PROFESOR/A 2	90	€ 1,228,584.06	2,160	0.75	0	0.00	0	0.00	2,160.00	1	0	0.00	2,160	0.75	0	0.00
114320-903	PROFESOR/A 2	90	€ 1,228,584.06	0	0.00	0	0.00	816	0.28	816.00	0	0	0.00	816	0.28	0	0.00
114320-903	PROFESOR/A 2	90	€ 1,228,584.06	720	0.25	0	0.00	-720	-0.25	0.00	0	0	0.00	0	0.00	0	0.00
114320-903	PROFESOR/A 2	90	€ 1,228,584.06	1,440	0.50	0	0.00	0	0.00	1,440.00	1	0	0.00	1,440	0.50	0	0.00
114320-903	PROFESOR/A 2	90	€ 1,228,584.06	2,880	1.00	0	0.00	0	0.00	2,880.00	1	0	0.00	2,880	1.00	0	0.00
114320-903	PROFESOR/A 2	90	€ 1,228,584.06	2,160	0.75	0	0.00	0	0.00	2,160.00	1	0	0.00	2,160	0.75	0	0.00
114320-903	PROFESOR/A 2	90	€ 1,228,584.06	2,880	1.00	0	0.00	-338	-0.12	2,542.00	1	0	0.00	2,542	0.88	0	0.00
114320-903	PROFESOR/A 2	90	€ 1,228,584.06	0	0.00	0	0.00	0	0.00	0.00	0	0	0.00	0	0.00	0	0.00
114320-903	PROFESOR/A 2	90	€ 1,228,584.06	2,160	0.75	0	0.00	-96	-0.03	2,064.00	1	0	0.00	2,064	0.72	0	0.00
114320-903	PROFESOR/A 2	90	€ 1,228,584.06	360	0.13	0	0.00	-126	-0.04	234.00	0	0	0.00	234	0.08	0	0.00
114320-903	PROFESOR/A 2	90	€ 1,228,584.06	360	0.13	0	0.00	0	0.00	360.00	0	0	0.00	360	0.13	0	0.00
114320-903	PROFESOR/A 2	90	€ 1,228,584.06	1,440	0.50	0	0.00	-1,048	-0.36	392.00	0	0	0.00	392	0.14	0	0.00
114320-903	PROFESOR/A 2	90	€ 1,228,584.06	1,440	0.50	0	0.00	-4	0.00	1,436.00	0	0	0.00	1,436	0.50	0	0.00
114320-903	PROFESOR/A 2	90	€ 1,228,584.06	0	0.00	0	0.00	326	0.11	326.00	0	0	0.00	326	0.11	0	0.00
114320-903	PROFESOR/A 2	90	€ 1,228,584.06	2,160	0.75	0	0.00	0	0.00	2,160.00	1	0	0.00	2,160	0.75	0	0.00
114320-903	PROFESOR/A 2	90	€ 1,228,584.06	720	0.25	0	0.00	0	0.00	720.00	0	0	0.00	720	0.25	0	0.00
114320-903	PROFESOR/A 2	90	€ 1,228,584.06	0	0.00	0	0.00	720	0.25	720.00	0	0	0.00	720	0.25	0	0.00
114320-903	PROFESOR/A 2	90	€ 1,228,584.06	2,880	1.00	0	0.00	0	0.00	2,880.00	1	0	0.00	2,880	1.00	0	0.00
114320-903	PROFESOR/A 2	90	€ 1,228,584.06	720	0.25	0	0.00	0	0.00	720.00	0	0	0.00	720	0.25	0	0.00
114320-903	PROFESOR/A 2	90	€ 1,228,584.06	2,160	0.75	0	0.00	-2,160	-0.75	0.00	0	0	0.00	0	0.00	0	0.00
114320-903	PROFESOR/A 2	90	€ 1,228,584.06	0	0.00	0	0.00	326	0.11	326.00	0	0	0.00	326	0.11	0	0.00
114320-903	PROFESOR/A 2	90	€ 1,228,584.06	0	0.00	0	0.00	0	0.00	0.00	0	0	0.00	0	0.00	0	0.00

Universidad Nacional
Programa de Gestión Financiera
Sección de Presupuesto
Reporte de Cargos Fijos por Programa
Periodo Anual 2022
Del 01 Enero 2022 al 31 Diciembre 2022
Recursos Aplicación General

Código	Puesto	Cat.	Salario Base	Presupuestadas		Ejecutadas		Modificadas		Ocupadas		Congeladas		Gastadas		Disponible	
				Horas	T.C.	Horas	T.C.	Horas	T.C.	Horas	T.C.	Horas	T.C.	Horas	T.C.	Horas	T.C.
Programa Académico																	
114320-903	PROFESOR/A 2	90	€ 1,228,584.06	0	0.00	0	0.00	28	0.01	28.00	0	0	0.00	28	0.01	0	0.00
114320-903	PROFESOR/A 2	90	€ 1,228,584.06	0	0.00	0	0.00	480	0.17	480.00	0	0	0.00	480	0.17	0	0.00
114320-903	PROFESOR/A 2	90	€ 1,228,584.06	0	0.00	0	0.00	248	0.09	248.00	0	0	0.00	248	0.09	0	0.00
114320-903	PROFESOR/A 2	90	€ 1,228,584.06	0	0.00	0	0.00	480	0.17	480.00	0	0	0.00	480	0.17	0	0.00
114320-903	PROFESOR/A 2	90	€ 1,228,584.06	0	0.00	0	0.00	644	0.22	644.00	0	0	0.00	644	0.22	0	0.00
114320-903	PROFESOR/A 2	90	€ 1,228,584.06	0	0.00	0	0.00	288	0.10	288.00	0	0	0.00	288	0.10	0	0.00
114320-903	PROFESOR/A 2	90	€ 1,228,584.06	1,440	0.50	0	0.00	0	0.00	1,440.00	1	0	0.00	1,440	0.50	0	0.00
114320-903	PROFESOR/A 2	90	€ 1,228,584.06	1,440	0.50	0	0.00	0	0.00	1,440.00	1	0	0.00	1,440	0.50	0	0.00
114320-903	PROFESOR/A 2	90	€ 1,228,584.06	1,440	0.50	0	0.00	0	0.00	1,440.00	1	0	0.00	1,440	0.50	0	0.00
114320-903	PROFESOR/A 2	90	€ 1,228,584.06	2,160	0.75	0	0.00	0	0.00	2,160.00	1	0	0.00	2,160	0.75	0	0.00
114320-903	PROFESOR/A 2	90	€ 1,228,584.06	0	0.00	0	0.00	0	0.00	0.00	0	0	0.00	0	0.00	0	0.00
114320-903	PROFESOR/A 2	90	€ 1,228,584.06	1,080	0.38	0	0.00	-436	-0.15	644.00	0	0	0.00	644	0.22	0	0.00
114320-903	PROFESOR/A 2	90	€ 1,228,584.06	720	0.25	0	0.00	0	0.00	720.00	0	0	0.00	720	0.25	0	0.00
114320-903	PROFESOR/A 2	90	€ 1,228,584.06	2,880	1.00	0	0.00	0	0.00	2,880.00	1	0	0.00	2,880	1.00	0	0.00
114320-903	PROFESOR/A 2	90	€ 1,228,584.06	0	0.00	0	0.00	0	0.00	0.00	0	0	0.00	0	0.00	0	0.00
114320-903	PROFESOR/A 2	90	€ 1,228,584.06	720	0.25	0	0.00	-720	-0.25	0.00	0	0	0.00	0	0.00	0	0.00
114320-903	PROFESOR/A 2	90	€ 1,228,584.06	2,880	1.00	0	0.00	0	0.00	2,880.00	1	0	0.00	2,880	1.00	0	0.00
114320-903	PROFESOR/A 2	90	€ 1,228,584.06	720	0.25	0	0.00	0	0.00	720.00	0	0	0.00	720	0.25	0	0.00
114320-903	PROFESOR/A 2	90	€ 1,228,584.06	720	0.25	0	0.00	0	0.00	720.00	0	0	0.00	720	0.25	0	0.00
114320-903	PROFESOR/A 2	90	€ 1,228,584.06	720	0.25	0	0.00	-720	-0.25	0.00	0	0	0.00	0	0.00	0	0.00
114320-903	PROFESOR/A 2	90	€ 1,228,584.06	720	0.25	0	0.00	0	0.00	720.00	0	0	0.00	720	0.25	0	0.00
114320-903	PROFESOR/A 2	90	€ 1,228,584.06	720	0.25	0	0.00	0	0.00	720.00	0	0	0.00	720	0.25	0	0.00
114320-903	PROFESOR/A 2	90	€ 1,228,584.06	2,880	1.00	0	0.00	-2,432	-0.84	448.00	0	0	0.00	448	0.16	0	0.00
114320-903	PROFESOR/A 2	90	€ 1,228,584.06	0	0.00	0	0.00	532	0.18	532.00	0	0	0.00	532	0.18	0	0.00
114320-903	PROFESOR/A 2	90	€ 1,228,584.06	2,880	1.00	0	0.00	0	0.00	2,880.00	1	0	0.00	2,880	1.00	0	0.00
114320-903	PROFESOR/A 2	90	€ 1,228,584.06	2,520	0.88	0	0.00	0	0.00	2,520.00	1	0	0.00	2,520	0.88	0	0.00
114320-903	PROFESOR/A 2	90	€ 1,228,584.06	720	0.25	0	0.00	0	0.00	720.00	0	0	0.00	720	0.25	0	0.00
114320-903	PROFESOR/A 2	90	€ 1,228,584.06	2,160	0.75	0	0.00	0	0.00	2,160.00	1	0	0.00	2,160	0.75	0	0.00
114320-903	PROFESOR/A 2	90	€ 1,228,584.06	2,880	1.00	0	0.00	0	0.00	2,880.00	1	0	0.00	2,880	1.00	0	0.00

Universidad Nacional
Programa de Gestión Financiera
Sección de Presupuesto
Reporte de Cargos Fijos por Programa
Periodo Anual 2022
Del 01 Enero 2022 al 31 Diciembre 2022
Recursos Aplicación General

Código	Puesto	Cat.	Salario Base	Presupuestadas		Ejecutadas		Modificadas		Ocupadas		Congeladas		Gastadas		Disponible	
				Horas	T.C.	Horas	T.C.	Horas	T.C.	Horas	T.C.	Horas	T.C.	Horas	T.C.	Horas	T.C.
Programa Académico																	
114320-903	PROFESOR/A 2	90	€ 1,228,584.06	1,440	0.50	0	0.00	-1,440	-0.50	0.00	0	0	0.00	0	0.00	0	0.00
114320-903	PROFESOR/A 2	90	€ 1,228,584.06	720	0.25	0	0.00	-120	-0.04	600.00	0	0	0.00	600	0.21	0	0.00
114320-903	PROFESOR/A 2	90	€ 1,228,584.06	720	0.25	0	0.00	0	0.00	720.00	0	0	0.00	720	0.25	0	0.00
114320-903	PROFESOR/A 2	90	€ 1,228,584.06	1,440	0.50	0	0.00	0	0.00	1,440.00	1	0	0.00	1,440	0.50	0	0.00
114320-903	PROFESOR/A 2	90	€ 1,228,584.06	0	0.00	0	0.00	322	0.11	322.00	0	0	0.00	322	0.11	0	0.00
114320-903	PROFESOR/A 2	90	€ 1,228,584.06	720	0.25	0	0.00	0	0.00	720.00	0	0	0.00	720	0.25	0	0.00
114320-903	PROFESOR/A 2	90	€ 1,228,584.06	1,440	0.50	0	0.00	0	0.00	1,440.00	1	0	0.00	1,440	0.50	0	0.00
114320-903	PROFESOR/A 2	90	€ 1,228,584.06	720	0.25	0	0.00	0	0.00	720.00	0	0	0.00	720	0.25	0	0.00
114320-903	PROFESOR/A 2	90	€ 1,228,584.06	720	0.25	0	0.00	0	0.00	720.00	0	0	0.00	720	0.25	0	0.00
114320-903	PROFESOR/A 2	90	€ 1,228,584.06	0	0.00	0	0.00	864	0.30	864.00	0	0	0.00	864	0.30	0	0.00
114320-903	PROFESOR/A 2	90	€ 1,228,584.06	2,160	0.75	0	0.00	-2,160	-0.75	0.00	0	0	0.00	0	0.00	0	0.00
114320-903	PROFESOR/A 2	90	€ 1,228,584.06	720	0.25	0	0.00	-720	-0.25	0.00	0	0	0.00	0	0.00	0	0.00
114320-903	PROFESOR/A 2	90	€ 1,228,584.06	2,880	1.00	0	0.00	0	0.00	2,880.00	1	0	0.00	2,880	1.00	0	0.00
114320-903	PROFESOR/A 2	90	€ 1,228,584.06	0	0.00	0	0.00	0	0.00	0.00	0	0	0.00	0	0.00	0	0.00
114320-903	PROFESOR/A 2	90	€ 1,228,584.06	0	0.00	0	0.00	2,576	0.89	2,576.00	1	0	0.00	2,576	0.89	0	0.00
114320-903	PROFESOR/A 2	90	€ 1,228,584.06	0	0.00	0	0.00	1,440	0.50	1,440.00	1	0	0.00	1,440	0.50	0	0.00
114320-903	PROFESOR/A 2	90	€ 1,228,584.06	0	0.00	0	0.00	652	0.23	652.00	0	0	0.00	652	0.23	0	0.00
114320-903	PROFESOR/A 2	90	€ 1,228,584.06	0	0.00	0	0.00	284	0.10	284.00	0	0	0.00	284	0.10	0	0.00
114320-903	PROFESOR/A 2	90	€ 1,228,584.06	0	0.00	0	0.00	1,508	0.52	1,508.00	1	0	0.00	1,508	0.52	0	0.00
114320-903	PROFESOR/A 2	90	€ 1,228,584.06	0	0.00	0	0.00	966	0.34	966.00	0	0	0.00	966	0.34	0	0.00
114320-903	PROFESOR/A 2	90	€ 1,228,584.06	0	0.00	0	0.00	2,880	1.00	2,880.00	1	0	0.00	2,880	1.00	0	0.00
114320-903	PROFESOR/A 2	90	€ 1,228,584.06	720	0.25	0	0.00	0	0.00	720.00	0	0	0.00	720	0.25	0	0.00
114320-903	PROFESOR/A 2	90	€ 1,228,584.06	1,440	0.50	0	0.00	0	0.00	1,440.00	1	0	0.00	1,440	0.50	0	0.00
114320-903	PROFESOR/A 2	90	€ 1,228,584.06	1,440	0.50	0	0.00	0	0.00	1,440.00	1	0	0.00	1,440	0.50	0	0.00
114320-903	PROFESOR/A 2	90	€ 1,228,584.06	720	0.25	0	0.00	-720	-0.25	0.00	0	0	0.00	0	0.00	0	0.00
114320-903	PROFESOR/A 2	90	€ 1,228,584.06	2,160	0.75	0	0.00	0	0.00	2,160.00	1	0	0.00	2,160	0.75	0	0.00
114320-903	PROFESOR/A 2	90	€ 1,228,584.06	1,440	0.50	0	0.00	-220	-0.08	1,220.00	0	0	0.00	1,220	0.42	0	0.00
114320-903	PROFESOR/A 2	90	€ 1,228,584.06	2,880	1.00	0	0.00	0	0.00	2,880.00	1	0	0.00	2,880	1.00	0	0.00
114320-903	PROFESOR/A 2	90	€ 1,228,584.06	360	0.13	0	0.00	-360	-0.13	0.00	0	0	0.00	0	0.00	0	0.00

Universidad Nacional
Programa de Gestión Financiera
Sección de Presupuesto
Reporte de Cargos Fijos por Programa
Periodo Anual 2022
Del 01 Enero 2022 al 31 Diciembre 2022
Recursos Aplicación General

Código	Puesto	Cat.	Salario Base	Presupuestadas		Ejecutadas		Modificadas		Ocupadas		Congeladas		Gastadas		Disponible	
				Horas	T.C.	Horas	T.C.	Horas	T.C.	Horas	T.C.	Horas	T.C.	Horas	T.C.	Horas	T.C.
Programa Académico																	
114320-903	PROFESOR/A 2	90	€ 1,228,584.06	720	0.25	0	0.00	0	0.00	720.00	0	0	0.00	720	0.25	0	0.00
114320-903	PROFESOR/A 2	90	€ 1,228,584.06	0	0.00	0	0.00	186	0.06	186.00	0	0	0.00	186	0.06	0	0.00
114320-903	PROFESOR/A 2	90	€ 1,228,584.06	1,440	0.50	0	0.00	0	0.00	1,440.00	1	0	0.00	1,440	0.50	0	0.00
114320-903	PROFESOR/A 2	90	€ 1,228,584.06	0	0.00	0	0.00	464	0.16	464.00	0	0	0.00	464	0.16	0	0.00
114320-903	PROFESOR/A 2	90	€ 1,228,584.06	1,440	0.50	0	0.00	-462	-0.16	978.00	0	0	0.00	978	0.34	0	0.00
114320-903	PROFESOR/A 2	90	€ 1,228,584.06	720	0.25	0	0.00	0	0.00	720.00	0	0	0.00	720	0.25	0	0.00
114320-903	PROFESOR/A 2	90	€ 1,228,584.06	1,440	0.50	0	0.00	0	0.00	1,440.00	1	0	0.00	1,440	0.50	0	0.00
114320-903	PROFESOR/A 2	90	€ 1,228,584.06	0	0.00	0	0.00	394	0.14	394.00	0	0	0.00	394	0.14	0	0.00
114320-903	PROFESOR/A 2	90	€ 1,228,584.06	0	0.00	0	0.00	0	0.00	0.00	0	0	0.00	0	0.00	0	0.00
114320-903	PROFESOR/A 2	90	€ 1,228,584.06	1,440	0.50	0	0.00	0	0.00	1,440.00	1	0	0.00	1,440	0.50	0	0.00
114320-903	PROFESOR/A 2	90	€ 1,228,584.06	720	0.25	0	0.00	0	0.00	720.00	0	0	0.00	720	0.25	0	0.00
114320-903	PROFESOR/A 2	90	€ 1,228,584.06	2,160	0.75	0	0.00	0	0.00	2,160.00	1	0	0.00	2,160	0.75	0	0.00
114320-903	PROFESOR/A 2	90	€ 1,228,584.06	2,880	1.00	0	0.00	0	0.00	2,880.00	1	0	0.00	2,880	1.00	0	0.00
114320-903	PROFESOR/A 2	90	€ 1,228,584.06	2,880	1.00	0	0.00	0	0.00	2,880.00	1	0	0.00	2,880	1.00	0	0.00
114320-903	PROFESOR/A 2	90	€ 1,228,584.06	0	0.00	0	0.00	720	0.25	720.00	0	0	0.00	720	0.25	0	0.00
114320-903	PROFESOR/A 2	90	€ 1,228,584.06	360	0.13	0	0.00	0	0.00	360.00	0	0	0.00	360	0.13	0	0.00
114320-903	PROFESOR/A 2	90	€ 1,228,584.06	360	0.13	0	0.00	0	0.00	360.00	0	0	0.00	360	0.13	0	0.00
114320-903	PROFESOR/A 2	90	€ 1,228,584.06	1,440	0.50	0	0.00	-1,440	-0.50	0.00	0	0	0.00	0	0.00	0	0.00
114320-903	PROFESOR/A 2	90	€ 1,228,584.06	2,160	0.75	0	0.00	0	0.00	1,800.00	1	0	0.00	1,800	0.63	360	0.13
114320-903	PROFESOR/A 2	90	€ 1,228,584.06	2,160	0.75	0	0.00	0	0.00	2,160.00	1	0	0.00	2,160	0.75	0	0.00
114320-903	PROFESOR/A 2	90	€ 1,228,584.06	720	0.25	0	0.00	-720	-0.25	0.00	0	0	0.00	0	0.00	0	0.00
114320-903	PROFESOR/A 2	90	€ 1,228,584.06	1,440	0.50	0	0.00	0	0.00	1,440.00	1	0	0.00	1,440	0.50	0	0.00
114320-903	PROFESOR/A 2	90	€ 1,228,584.06	2,880	1.00	0	0.00	0	0.00	2,880.00	1	0	0.00	2,880	1.00	0	0.00
114320-903	PROFESOR/A 2	90	€ 1,228,584.06	2,880	1.00	0	0.00	-960	-0.33	1,920.00	1	0	0.00	1,920	0.67	0	0.00
114320-903	PROFESOR/A 2	90	€ 1,228,584.06	1,440	0.50	0	0.00	0	0.00	1,440.00	1	0	0.00	1,440	0.50	0	0.00
114320-903	PROFESOR/A 2	90	€ 1,228,584.06	2,880	1.00	0	0.00	0	0.00	2,880.00	1	0	0.00	2,880	1.00	0	0.00
114320-903	PROFESOR/A 2	90	€ 1,228,584.06	0	0.00	0	0.00	572	0.20	572.00	0	0	0.00	572	0.20	0	0.00
114320-903	PROFESOR/A 2	90	€ 1,228,584.06	0	0.00	0	0.00	240	0.08	240.00	0	0	0.00	240	0.08	0	0.00
114320-903	PROFESOR/A 2	90	€ 1,228,584.06	1,440	0.50	0	0.00	-720	-0.25	720.00	0	0	0.00	720	0.25	0	0.00

Universidad Nacional
Programa de Gestión Financiera
Sección de Presupuesto
Reporte de Cargos Fijos por Programa
Periodo Anual 2022
Del 01 Enero 2022 al 31 Diciembre 2022
Recursos Aplicación General

Código	Puesto	Cat.	Salario Base	Presupuestadas		Ejecutadas		Modificadas		Ocupadas		Congeladas		Gastadas		Disponible	
				Horas	T.C.	Horas	T.C.	Horas	T.C.	Horas	T.C.	Horas	T.C.	Horas	T.C.	Horas	T.C.
Programa Académico																	
114320-903	PROFESOR/A 2	90	€ 1,228,584.06	2,880	1.00	0	0.00	0	0.00	2,880.00	1	0	0.00	2,880	1.00	0	0.00
114320-903	PROFESOR/A 2	90	€ 1,228,584.06	2,880	1.00	0	0.00	-2,880	-1.00	0.00	0	0	0.00	0	0.00	0	0.00
114320-903	PROFESOR/A 2	90	€ 1,228,584.06	0	0.00	0	0.00	288	0.10	288.00	0	0	0.00	288	0.10	0	0.00
114320-903	PROFESOR/A 2	90	€ 1,228,584.06	0	0.00	0	0.00	234	0.08	234.00	0	0	0.00	234	0.08	0	0.00
114320-903	PROFESOR/A 2	90	€ 1,228,584.06	0	0.00	0	0.00	1,139	0.40	1,136.00	0	0	0.00	1,136	0.39	3	0.00
114320-903	PROFESOR/A 2	90	€ 1,228,584.06	0	0.00	0	0.00	1,772	0.62	1,772.00	1	0	0.00	1,772	0.62	0	0.00
114320-903	PROFESOR/A 2	90	€ 1,228,584.06	0	0.00	0	0.00	360	0.13	356.00	0	0	0.00	356	0.12	4	0.00
114320-903	PROFESOR/A 2	90	€ 1,228,584.06	0	0.00	0	0.00	114	0.04	114.00	0	0	0.00	114	0.04	0	0.00
114320-903	PROFESOR/A 2	90	€ 1,228,584.06	0	0.00	0	0.00	1,440	0.50	1,440.00	1	0	0.00	1,440	0.50	0	0.00
114320-903	PROFESOR/A 2	90	€ 1,228,584.06	0	0.00	0	0.00	1,042	0.36	1,042.00	0	0	0.00	1,042	0.36	0	0.00
114320-903	PROFESOR/A 2	90	€ 1,228,584.06	720	0.25	0	0.00	-112	-0.04	608.00	0	0	0.00	608	0.21	0	0.00
114320-903	PROFESOR/A 2	90	€ 1,228,584.06	0	0.00	0	0.00	496	0.17	496.00	0	0	0.00	496	0.17	0	0.00
114320-903	PROFESOR/A 2	90	€ 1,228,584.06	0	0.00	0	0.00	322	0.11	322.00	0	0	0.00	322	0.11	0	0.00
114320-903	PROFESOR/A 2	90	€ 1,228,584.06	1,080	0.38	0	0.00	248	0.09	1,326.00	0	0	0.00	1,326	0.46	2	0.00
114320-903	PROFESOR/A 2	90	€ 1,228,584.06	1,440	0.50	0	0.00	0	0.00	1,440.00	1	0	0.00	1,440	0.50	0	0.00
114320-903	PROFESOR/A 2	90	€ 1,228,584.06	720	0.25	0	0.00	-326	-0.11	394.00	0	0	0.00	394	0.14	0	0.00
114320-903	PROFESOR/A 2	90	€ 1,228,584.06	720	0.25	0	0.00	-110	-0.04	610.00	0	0	0.00	610	0.21	0	0.00
114320-903	PROFESOR/A 2	90	€ 1,228,584.06	2,160	0.75	0	0.00	0	0.00	2,160.00	1	0	0.00	2,160	0.75	0	0.00
114320-903	PROFESOR/A 2	90	€ 1,228,584.06	720	0.25	0	0.00	0	0.00	720.00	0	0	0.00	720	0.25	0	0.00
114320-903	PROFESOR/A 2	90	€ 1,228,584.06	1,440	0.50	0	0.00	-720	-0.25	720.00	0	0	0.00	720	0.25	0	0.00
114320-903	PROFESOR/A 2	90	€ 1,228,584.06	720	0.25	0	0.00	-720	-0.25	0.00	0	0	0.00	0	0.00	0	0.00
114320-903	PROFESOR/A 2	90	€ 1,228,584.06	1,440	0.50	0	0.00	0	0.00	1,440.00	1	0	0.00	1,440	0.50	0	0.00
114320-903	PROFESOR/A 2	90	€ 1,228,584.06	720	0.25	0	0.00	0	0.00	720.00	0	0	0.00	720	0.25	0	0.00
114320-903	PROFESOR/A 2	90	€ 1,228,584.06	1,440	0.50	0	0.00	0	0.00	1,440.00	1	0	0.00	1,440	0.50	0	0.00
114320-903	PROFESOR/A 2	90	€ 1,228,584.06	720	0.25	0	0.00	0	0.00	720.00	0	0	0.00	720	0.25	0	0.00
114320-903	PROFESOR/A 2	90	€ 1,228,584.06	1,440	0.50	0	0.00	0	0.00	1,440.00	1	0	0.00	1,440	0.50	0	0.00
114320-903	PROFESOR/A 2	90	€ 1,228,584.06	1,440	0.50	0	0.00	-1,440	-0.50	0.00	0	0	0.00	0	0.00	0	0.00
114320-903	PROFESOR/A 2	90	€ 1,228,584.06	1,800	0.63	0	0.00	0	0.00	1,800.00	1	0	0.00	1,800	0.63	0	0.00
114320-903	PROFESOR/A 2	90	€ 1,228,584.06	720	0.25	0	0.00	0	0.00	644.00	0	0	0.00	644	0.22	76	0.03

Universidad Nacional
Programa de Gestión Financiera
Sección de Presupuesto
Reporte de Cargos Fijos por Programa
Periodo Anual 2022
Del 01 Enero 2022 al 31 Diciembre 2022
Recursos Aplicación General

Código	Puesto	Cat.	Salario Base	Presupuestadas		Ejecutadas		Modificadas		Ocupadas		Congeladas		Gastadas		Disponible	
				Horas	T.C.	Horas	T.C.	Horas	T.C.	Horas	T.C.	Horas	T.C.	Horas	T.C.	Horas	T.C.
Programa Académico																	
114320-903	PROFESOR/A 2	90	€ 1,228,584.06	2,160	0.75	0	0.00	-1,872	-0.65	288.00	0	0	0.00	288	0.10	0	0.00
114320-903	PROFESOR/A 2	90	€ 1,228,584.06	2,880	1.00	0	0.00	0	0.00	2,880.00	1	0	0.00	2,880	1.00	0	0.00
114320-903	PROFESOR/A 2	90	€ 1,228,584.06	1,440	0.50	0	0.00	0	0.00	1,440.00	1	0	0.00	1,440	0.50	0	0.00
114320-903	PROFESOR/A 2	90	€ 1,228,584.06	720	0.25	0	0.00	0	0.00	720.00	0	0	0.00	720	0.25	0	0.00
114320-903	PROFESOR/A 2	90	€ 1,228,584.06	720	0.25	0	0.00	0	0.00	720.00	0	0	0.00	720	0.25	0	0.00
114320-903	PROFESOR/A 2	90	€ 1,228,584.06	0	0.00	0	0.00	720	0.25	720.00	0	0	0.00	720	0.25	0	0.00
114320-903	PROFESOR/A 2	90	€ 1,228,584.06	360	0.13	0	0.00	132	0.05	492.00	0	0	0.00	492	0.17	0	0.00
114320-903	PROFESOR/A 2	90	€ 1,228,584.06	1,440	0.50	0	0.00	0	0.00	1,440.00	1	0	0.00	1,440	0.50	0	0.00
114320-903	PROFESOR/A 2	90	€ 1,228,584.06	0	0.00	0	0.00	392	0.14	392.00	0	0	0.00	392	0.14	0	0.00
114320-903	PROFESOR/A 2	90	€ 1,228,584.06	720	0.25	0	0.00	-458	-0.16	262.00	0	0	0.00	262	0.09	0	0.00
114320-903	PROFESOR/A 2	90	€ 1,228,584.06	720	0.25	0	0.00	0	0.00	720.00	0	0	0.00	720	0.25	0	0.00
114320-903	PROFESOR/A 2	90	€ 1,228,584.06	0	0.00	0	0.00	1,080	0.38	1,080.00	0	0	0.00	1,080	0.38	0	0.00
114320-903	PROFESOR/A 2	90	€ 1,228,584.06	2,880	1.00	0	0.00	-68	-0.02	2,812.00	1	0	0.00	2,812	0.98	0	0.00
114320-903	PROFESOR/A 2	90	€ 1,228,584.06	2,160	0.75	0	0.00	0	0.00	2,160.00	1	0	0.00	2,160	0.75	0	0.00
114320-903	PROFESOR/A 2	90	€ 1,228,584.06	2,880	1.00	0	0.00	-1,050	-0.36	1,830.00	1	0	0.00	1,830	0.64	0	0.00
114320-903	PROFESOR/A 2	90	€ 1,228,584.06	720	0.25	0	0.00	0	0.00	720.00	0	0	0.00	720	0.25	0	0.00
114320-903	PROFESOR/A 2	90	€ 1,228,584.06	720	0.25	0	0.00	-720	-0.25	0.00	0	0	0.00	0	0.00	0	0.00
114320-903	PROFESOR/A 2	90	€ 1,228,584.06	720	0.25	0	0.00	0	0.00	720.00	0	0	0.00	720	0.25	0	0.00
114320-903	PROFESOR/A 2	90	€ 1,228,584.06	2,160	0.75	0	0.00	0	0.00	2,160.00	1	0	0.00	2,160	0.75	0	0.00
114320-903	PROFESOR/A 2	90	€ 1,228,584.06	720	0.25	0	0.00	0	0.00	720.00	0	0	0.00	720	0.25	0	0.00
114320-903	PROFESOR/A 2	90	€ 1,228,584.06	720	0.25	0	0.00	0	0.00	720.00	0	0	0.00	720	0.25	0	0.00
114320-903	PROFESOR/A 2	90	€ 1,228,584.06	0	0.00	0	0.00	60	0.02	60.00	0	0	0.00	60	0.02	0	0.00
114320-903	PROFESOR/A 2	90	€ 1,228,584.06	0	0.00	0	0.00	206	0.07	206.00	0	0	0.00	206	0.07	0	0.00
114320-903	PROFESOR/A 2	90	€ 1,228,584.06	0	0.00	0	0.00	720	0.25	720.00	0	0	0.00	720	0.25	0	0.00
114320-903	PROFESOR/A 2	90	€ 1,228,584.06	0	0.00	0	0.00	2,016	0.70	2,016.00	1	0	0.00	2,016	0.70	0	0.00
114320-903	PROFESOR/A 2	90	€ 1,228,584.06	0	0.00	0	0.00	716	0.25	716.00	0	0	0.00	716	0.25	0	0.00
114320-903	PROFESOR/A 2	90	€ 1,228,584.06	0	0.00	0	0.00	84	0.03	84.00	0	0	0.00	84	0.03	0	0.00
114320-903	PROFESOR/A 2	90	€ 1,228,584.06	0	0.00	0	0.00	1,288	0.45	1,288.00	0	0	0.00	1,288	0.45	0	0.00
114320-903	PROFESOR/A 2	90	€ 1,228,584.06	0	0.00	0	0.00	154	0.05	154.00	0	0	0.00	154	0.05	0	0.00

Universidad Nacional
Programa de Gestión Financiera
Sección de Presupuesto
Reporte de Cargos Fijos por Programa
Periodo Anual 2022
Del 01 Enero 2022 al 31 Diciembre 2022
Recursos Aplicación General

Código	Puesto	Cat.	Salario Base	Presupuestadas		Ejecutadas		Modificadas		Ocupadas		Congeladas		Gastadas		Disponible	
				Horas	T.C.	Horas	T.C.	Horas	T.C.	Horas	T.C.	Horas	T.C.	Horas	T.C.	Horas	T.C.
Programa Académico																	
114320-903	PROFESOR/A 2	90	€ 1,228,584.06	0	0.00	0	0.00	954	0.33	954.00	0	0	0.00	954	0.33	0	0.00
114320-903	PROFESOR/A 2	90	€ 1,228,584.06	0	0.00	0	0.00	1,288	0.45	1,196.00	0	0	0.00	1,196	0.42	92	0.03
114320-903	PROFESOR/A 2	90	€ 1,228,584.06	0	0.00	0	0.00	108	0.04	108.00	0	0	0.00	108	0.04	0	0.00
114320-903	PROFESOR/A 2	90	€ 1,228,584.06	0	0.00	0	0.00	288	0.10	288.00	0	0	0.00	288	0.10	0	0.00
114320-903	PROFESOR/A 2	90	€ 1,228,584.06	0	0.00	0	0.00	576	0.20	576.00	0	0	0.00	576	0.20	0	0.00
114320-903	PROFESOR/A 2	90	€ 1,228,584.06	360	0.13	0	0.00	58	0.02	380.00	0	0	0.00	380	0.13	38	0.01
114320-903	PROFESOR/A 2	90	€ 1,228,584.06	720	0.25	0	0.00	0	0.00	720.00	0	0	0.00	720	0.25	0	0.00
114320-903	PROFESOR/A 2	90	€ 1,228,584.06	2,880	1.00	0	0.00	0	0.00	2,880.00	1	0	0.00	2,880	1.00	0	0.00
114320-903	PROFESOR/A 2	90	€ 1,228,584.06	2,880	1.00	0	0.00	-440	-0.15	2,440.00	1	0	0.00	2,440	0.85	0	0.00
114320-903	PROFESOR/A 2	90	€ 1,228,584.06	2,160	0.75	0	0.00	-868	-0.30	1,292.00	0	0	0.00	1,292	0.45	0	0.00
114320-903	PROFESOR/A 2	90	€ 1,228,584.06	720	0.25	0	0.00	-398	-0.14	322.00	0	0	0.00	322	0.11	0	0.00
114320-903	PROFESOR/A 2	90	€ 1,228,584.06	0	0.00	0	0.00	720	0.25	720.00	0	0	0.00	720	0.25	0	0.00
114320-903	PROFESOR/A 2	90	€ 1,228,584.06	0	0.00	0	0.00	720	0.25	720.00	0	0	0.00	720	0.25	0	0.00
114320-903	PROFESOR/A 2	90	€ 1,228,584.06	2,880	1.00	0	0.00	-2,880	-1.00	0.00	0	0	0.00	0	0.00	0	0.00
114320-903	PROFESOR/A 2	90	€ 1,228,584.06	360	0.13	0	0.00	-360	-0.13	0.00	0	0	0.00	0	0.00	0	0.00
114320-903	PROFESOR/A 2	90	€ 1,228,584.06	1,440	0.50	0	0.00	0	0.00	1,440.00	1	0	0.00	1,440	0.50	0	0.00
114320-903	PROFESOR/A 2	90	€ 1,228,584.06	1,440	0.50	0	0.00	0	0.00	1,440.00	1	0	0.00	1,440	0.50	0	0.00
114320-903	PROFESOR/A 2	90	€ 1,228,584.06	1,080	0.38	0	0.00	0	0.00	1,080.00	0	0	0.00	1,080	0.38	0	0.00
114320-903	PROFESOR/A 2	90	€ 1,228,584.06	720	0.25	0	0.00	0	0.00	720.00	0	0	0.00	720	0.25	0	0.00
114320-903	PROFESOR/A 2	90	€ 1,228,584.06	720	0.25	0	0.00	0	0.00	720.00	0	0	0.00	720	0.25	0	0.00
114320-903	PROFESOR/A 2	90	€ 1,228,584.06	720	0.25	0	0.00	0	0.00	720.00	0	0	0.00	720	0.25	0	0.00
114320-903	PROFESOR/A 2	90	€ 1,228,584.06	1,440	0.50	0	0.00	-1,440	-0.50	0.00	0	0	0.00	0	0.00	0	0.00
114320-903	PROFESOR/A 2	90	€ 1,228,584.06	2,160	0.75	0	0.00	-1,432	-0.50	720.00	0	0	0.00	720	0.25	8	0.00
114320-903	PROFESOR/A 2	90	€ 1,228,584.06	0	0.00	0	0.00	228	0.08	228.00	0	0	0.00	228	0.08	0	0.00
114320-903	PROFESOR/A 2	90	€ 1,228,584.06	1,440	0.50	0	0.00	-1,090	-0.38	350.00	0	0	0.00	350	0.12	0	0.00
114320-903	PROFESOR/A 2	90	€ 1,228,584.06	0	0.00	0	0.00	648	0.23	648.00	0	0	0.00	648	0.23	0	0.00
114320-903	PROFESOR/A 2	90	€ 1,228,584.06	2,160	0.75	0	0.00	-360	-0.13	1,800.00	1	0	0.00	1,800	0.63	0	0.00
114320-903	PROFESOR/A 2	90	€ 1,228,584.06	720	0.25	0	0.00	0	0.00	720.00	0	0	0.00	720	0.25	0	0.00
114320-903	PROFESOR/A 2	90	€ 1,228,584.06	720	0.25	0	0.00	0	0.00	720.00	0	0	0.00	720	0.25	0	0.00

Universidad Nacional
Programa de Gestión Financiera
Sección de Presupuesto
Reporte de Cargos Fijos por Programa
Periodo Anual 2022
Del 01 Enero 2022 al 31 Diciembre 2022
Recursos Aplicación General

Código	Puesto	Cat.	Salario Base	Presupuestadas		Ejecutadas		Modificadas		Ocupadas		Congeladas		Gastadas		Disponible	
				Horas	T.C.	Horas	T.C.	Horas	T.C.	Horas	T.C.	Horas	T.C.	Horas	T.C.	Horas	T.C.
Programa Académico																	
114320-903	PROFESOR/A 2	90	€ 1,228,584.06	1,080	0.38	0	0.00	-470	-0.16	610.00	0	0	0.00	610	0.21	0	0.00
114320-903	PROFESOR/A 2	90	€ 1,228,584.06	720	0.25	0	0.00	0	0.00	720.00	0	0	0.00	720	0.25	0	0.00
114320-903	PROFESOR/A 2	90	€ 1,228,584.06	720	0.25	0	0.00	-720	-0.25	0.00	0	0	0.00	0	0.00	0	0.00
114320-903	PROFESOR/A 2	90	€ 1,228,584.06	720	0.25	0	0.00	-256	-0.09	462.00	0	0	0.00	462	0.16	2	0.00
114320-903	PROFESOR/A 2	90	€ 1,228,584.06	1,440	0.50	0	0.00	-496	-0.17	944.00	0	0	0.00	944	0.33	0	0.00
114320-903	PROFESOR/A 2	90	€ 1,228,584.06	2,880	1.00	0	0.00	0	0.00	2,880.00	1	0	0.00	2,880	1.00	0	0.00
114320-903	PROFESOR/A 2	90	€ 1,228,584.06	2,880	1.00	0	0.00	0	0.00	2,880.00	1	0	0.00	2,880	1.00	0	0.00
114320-903	PROFESOR/A 2	90	€ 1,228,584.06	0	0.00	0	0.00	610	0.21	610.00	0	0	0.00	610	0.21	0	0.00
114320-903	PROFESOR/A 2	90	€ 1,228,584.06	0	0.00	0	0.00	308	0.11	308.00	0	0	0.00	308	0.11	0	0.00
114320-903	PROFESOR/A 2	90	€ 1,228,584.06	0	0.00	0	0.00	1,440	0.50	1,440.00	1	0	0.00	1,440	0.50	0	0.00
114320-903	PROFESOR/A 2	90	€ 1,228,584.06	0	0.00	0	0.00	146	0.05	146.00	0	0	0.00	146	0.05	0	0.00
114320-903	PROFESOR/A 2	90	€ 1,228,584.06	0	0.00	0	0.00	1,152	0.40	1,152.00	0	0	0.00	1,152	0.40	0	0.00
114320-903	PROFESOR/A 2	90	€ 1,228,584.06	0	0.00	0	0.00	216	0.08	174.00	0	0	0.00	174	0.06	42	0.01
114320-903	PROFESOR/A 2	90	€ 1,228,584.06	0	0.00	0	0.00	904	0.31	904.00	0	0	0.00	904	0.31	0	0.00
114320-903	PROFESOR/A 2	90	€ 1,228,584.06	720	0.25	0	0.00	-720	-0.25	0.00	0	0	0.00	0	0.00	0	0.00
114320-903	PROFESOR/A 2	90	€ 1,228,584.06	0	0.00	0	0.00	966	0.34	966.00	0	0	0.00	966	0.34	0	0.00
114320-903	PROFESOR/A 2	90	€ 1,228,584.06	2,880	1.00	0	0.00	-1,614	-0.56	0.00	0	0	0.00	0	0.00	1,266	0.44
114320-903	PROFESOR/A 2	90	€ 1,228,584.06	2,880	1.00	0	0.00	-1,610	-0.56	0.00	0	0	0.00	0	0.00	1,270	0.44
114320-903	PROFESOR/A 2	90	€ 1,228,584.06	0	0.00	0	0.00	798	0.28	778.00	0	0	0.00	778	0.27	20	0.01
114320-903	PROFESOR/A 2	90	€ 1,228,584.06	0	0.00	0	0.00	644	0.22	592.00	0	0	0.00	592	0.21	52	0.02
114320-903	PROFESOR/A 2	90	€ 1,228,584.06	0	0.00	0	0.00	326	0.11	326.00	0	0	0.00	326	0.11	0	0.00
114320-903	PROFESOR/A 2	90	€ 1,228,584.06	2,880	1.00	0	0.00	-2,880	-1.00	0.00	0	0	0.00	0	0.00	0	0.00
114320-903	PROFESOR/A 2	90	€ 1,228,584.06	1,440	0.50	0	0.00	0	0.00	1,440.00	1	0	0.00	1,440	0.50	0	0.00
114320-903	PROFESOR/A 2	90	€ 1,228,584.06	1,440	0.50	0	0.00	0	0.00	1,440.00	1	0	0.00	1,440	0.50	0	0.00
114320-903	PROFESOR/A 2	90	€ 1,228,584.06	720	0.25	0	0.00	-720	-0.25	0.00	0	0	0.00	0	0.00	0	0.00
114320-903	PROFESOR/A 2	90	€ 1,228,584.06	2,880	1.00	0	0.00	0	0.00	2,880.00	1	0	0.00	2,880	1.00	0	0.00
114320-903	PROFESOR/A 2	90	€ 1,228,584.06	2,880	1.00	0	0.00	-2,880	-1.00	0.00	0	0	0.00	0	0.00	0	0.00
114320-903	PROFESOR/A 2	90	€ 1,228,584.06	2,880	1.00	0	0.00	0	0.00	2,880.00	1	0	0.00	2,880	1.00	0	0.00
114320-903	PROFESOR/A 2	90	€ 1,228,584.06	2,880	1.00	0	0.00	-604	-0.21	0.00	0	0	0.00	0	0.00	2,276	0.79

Universidad Nacional
Programa de Gestión Financiera
Sección de Presupuesto
Reporte de Cargos Fijos por Programa
Periodo Anual 2022
Del 01 Enero 2022 al 31 Diciembre 2022
Recursos Aplicación General

Código	Puesto	Cat.	Salario Base	Presupuestadas		Ejecutadas		Modificadas		Ocupadas		Congeladas		Gastadas		Disponible		
				Horas	T.C.	Horas	T.C.	Horas	T.C.	Horas	T.C.	Horas	T.C.	Horas	T.C.	Horas	T.C.	
Programa Académico																		
114320-903	PROFESOR/A 2	90	€ 1,228,584.06	2,160	0.75	0	0.00	0	0.00	2,160.00	1	0	0.00	2,160	0.75	0	0.00	
114320-903	PROFESOR/A 2	90	€ 1,228,584.06	2,880	1.00	0	0.00	0	0.00	2,880.00	1	0	0.00	2,880	1.00	0	0.00	
114320-903	PROFESOR/A 2	90	€ 1,228,584.06	2,880	1.00	0	0.00	0	0.00	2,880.00	1	0	0.00	2,880	1.00	0	0.00	
114320-903	PROFESOR/A 2	90	€ 1,228,584.06	360	0.13	0	0.00	0	0.00	360.00	0	0	0.00	360	0.13	0	0.00	
114320-903	PROFESOR/A 2	90	€ 1,228,584.06	720	0.25	0	0.00	720	0.25	1,440.00	1	0	0.00	1,440	0.50	0	0.00	
114320-903	PROFESOR/A 2	90	€ 1,228,584.06	720	0.25	0	0.00	0	0.00	720.00	0	0	0.00	720	0.25	0	0.00	
114320-903	PROFESOR/A 2	90	€ 1,228,584.06	720	0.25	0	0.00	-326	-0.11	394.00	0	0	0.00	394	0.14	0	0.00	
114320-903	PROFESOR/A 2	90	€ 1,228,584.06	0	0.00	0	0.00	326	0.11	326.00	0	0	0.00	326	0.11	0	0.00	
114320-903	PROFESOR/A 2	90	€ 1,228,584.06	1,440	0.50	0	0.00	0	0.00	1,440.00	1	0	0.00	1,440	0.50	0	0.00	
114320-903	PROFESOR/A 2	90	€ 1,228,584.06	720	0.25	0	0.00	0	0.00	720.00	0	0	0.00	720	0.25	0	0.00	
114320-903	PROFESOR/A 2	90	€ 1,228,584.06	360	0.13	0	0.00	0	0.00	360.00	0	0	0.00	360	0.13	0	0.00	
114320-903	PROFESOR/A 2	90	€ 1,228,584.06	2,880	1.00	0	0.00	0	0.00	2,880.00	1	0	0.00	2,880	1.00	0	0.00	
114320-903	PROFESOR/A 2	90	€ 1,228,584.06	2,880	1.00	0	0.00	0	0.00	2,880.00	1	0	0.00	2,880	1.00	0	0.00	
114320-903	PROFESOR/A 2	90	€ 1,228,584.06	2,160	0.75	0	0.00	0	0.00	2,160.00	1	0	0.00	2,160	0.75	0	0.00	
114320-903	PROFESOR/A 2	90	€ 1,228,584.06	720	0.25	0	0.00	0	0.00	720.00	0	0	0.00	720	0.25	0	0.00	
114320-903	PROFESOR/A 2	90	€ 1,228,584.06	1,440	0.50	0	0.00	0	0.00	1,020.00	0	0	0.00	1,020	0.35	420	0.15	
114320-903	PROFESOR/A 2	90	€ 1,228,584.06	2,160	0.75	0	0.00	0	0.00	2,160.00	1	0	0.00	2,160	0.75	0	0.00	
114320-903	PROFESOR/A 2	90	€ 1,228,584.06	0	0.00	0	0.00	644	0.22	644.00	0	0	0.00	644	0.22	0	0.00	
114320-903	PROFESOR/A 2	90	€ 1,228,584.06	0	0.00	0	0.00	58	0.02	58.00	0	0	0.00	58	0.02	0	0.00	
114320-903	PROFESOR/A 2	90	€ 1,228,584.06	2,160	0.75	0	0.00	0	0.00	2,160.00	1	0	0.00	2,160	0.75	0	0.00	
114320-903	PROFESOR/A 2	90	€ 1,228,584.06	360	0.13	0	0.00	0	0.00	360.00	0	0	0.00	360	0.13	0	0.00	
114320-903	PROFESOR/A 2	90	€ 1,228,584.06	2,160	0.75	0	0.00	0	0.00	2,160.00	1	0	0.00	2,160	0.75	0	0.00	
114320-903	PROFESOR/A 2	90	€ 1,228,584.06	720	0.25	0	0.00	0	0.00	720.00	0	0	0.00	720	0.25	0	0.00	
114320-903	PROFESOR/A 2	90	€ 1,228,584.06	720	0.25	0	0.00	0	0.00	720.00	0	0	0.00	720	0.25	0	0.00	
114320-903	PROFESOR/A 2	90	€ 1,228,584.06	2,160	0.75	0	0.00	0	0.00	2,160.00	1	0	0.00	2,160	0.75	0	0.00	
114320-903	PROFESOR/A 2	90	€ 1,228,584.06	720	0.25	0	0.00	0	0.00	720.00	0	0	0.00	720	0.25	0	0.00	
114320-903	PROFESOR/A 2	90	€ 1,228,584.06	0	0.00	0	0.00	532	0.18	532.00	0	0	0.00	532	0.18	0	0.00	
114320-903	PROFESOR/A 2	90	€ 1,228,584.06	0	0.00	0	0.00	1,288	0.45	1,288.00	0	0	0.00	1,288	0.45	0	0.00	
114320-903	PROFESOR/A 2	90	€ 1,228,584.06	0	0.00	0	0.00	288	0.10	288.00	0	0	0.00	288	0.10	0	0.00	

Universidad Nacional
Programa de Gestión Financiera
Sección de Presupuesto
Reporte de Cargos Fijos por Programa
Periodo Anual 2022
Del 01 Enero 2022 al 31 Diciembre 2022
Recursos Aplicación General

Código	Puesto	Cat.	Salario Base	Presupuestadas		Ejecutadas		Modificadas		Ocupadas		Congeladas		Gastadas		Disponible	
				Horas	T.C.	Horas	T.C.	Horas	T.C.	Horas	T.C.	Horas	T.C.	Horas	T.C.	Horas	T.C.
Programa Académico																	
114320-903	PROFESOR/A 2	90	€ 1,228,584.06	0	0.00	0	0.00	0	0.00	0.00	0	0	0.00	0	0.00	0	0.00
114320-903	PROFESOR/A 2	90	€ 1,228,584.06	0	0.00	0	0.00	2,160	0.75	2,160.00	1	0	0.00	2,160	0.75	0	0.00
114320-903	PROFESOR/A 2	90	€ 1,228,584.06	720	0.25	0	0.00	-720	-0.25	0.00	0	0	0.00	0	0.00	0	0.00
114320-903	PROFESOR/A 2	90	€ 1,228,584.06	0	0.00	0	0.00	1,038	0.36	1,038.00	0	0	0.00	1,038	0.36	0	0.00
114320-903	PROFESOR/A 2	90	€ 1,228,584.06	0	0.00	0	0.00	576	0.20	576.00	0	0	0.00	576	0.20	0	0.00
114320-903	PROFESOR/A 2	90	€ 1,228,584.06	0	0.00	0	0.00	1,297	0.45	1,296.00	0	0	0.00	1,296	0.45	1	0.00
114320-903	PROFESOR/A 2	90	€ 1,228,584.06	0	0.00	0	0.00	60	0.02	60.00	0	0	0.00	60	0.02	0	0.00
114320-903	PROFESOR/A 2	90	€ 1,228,584.06	0	0.00	0	0.00	642	0.22	640.00	0	0	0.00	640	0.22	2	0.00
114320-903	PROFESOR/A 2	90	€ 1,228,584.06	0	0.00	0	0.00	36	0.01	36.00	0	0	0.00	36	0.01	0	0.00
114320-903	PROFESOR/A 2	90	€ 1,228,584.06	0	0.00	0	0.00	1,596	0.55	1,592.00	1	0	0.00	1,592	0.55	4	0.00
114320-903	PROFESOR/A 2	90	€ 1,228,584.06	0	0.00	0	0.00	322	0.11	322.00	0	0	0.00	322	0.11	0	0.00
114320-903	PROFESOR/A 2	90	€ 1,228,584.06	0	0.00	0	0.00	610	0.21	610.00	0	0	0.00	610	0.21	0	0.00
114320-903	PROFESOR/A 2	90	€ 1,228,584.06	0	0.00	0	0.00	206	0.07	206.00	0	0	0.00	206	0.07	0	0.00
114320-903	PROFESOR/A 2	90	€ 1,228,584.06	720	0.25	0	0.00	-720	-0.25	0.00	0	0	0.00	0	0.00	0	0.00
114320-903	PROFESOR/A 2	90	€ 1,228,584.06	720	0.25	0	0.00	0	0.00	720.00	0	0	0.00	720	0.25	0	0.00
114320-903	PROFESOR/A 2	90	€ 1,228,584.06	1,440	0.50	0	0.00	0	0.00	1,440.00	1	0	0.00	1,440	0.50	0	0.00
114320-903	PROFESOR/A 2	90	€ 1,228,584.06	1,440	0.50	0	0.00	0	0.00	1,440.00	1	0	0.00	1,440	0.50	0	0.00
114320-903	PROFESOR/A 2	90	€ 1,228,584.06	720	0.25	0	0.00	0	0.00	720.00	0	0	0.00	720	0.25	0	0.00
114320-903	PROFESOR/A 2	90	€ 1,228,584.06	720	0.25	0	0.00	0	0.00	720.00	0	0	0.00	720	0.25	0	0.00
114320-903	PROFESOR/A 2	90	€ 1,228,584.06	2,160	0.75	0	0.00	0	0.00	2,160.00	1	0	0.00	2,160	0.75	0	0.00
114320-903	PROFESOR/A 2	90	€ 1,228,584.06	2,160	0.75	0	0.00	0	0.00	2,160.00	1	0	0.00	2,160	0.75	0	0.00
114320-903	PROFESOR/A 2	90	€ 1,228,584.06	2,160	0.75	0	0.00	0	0.00	2,160.00	1	0	0.00	2,160	0.75	0	0.00
114320-903	PROFESOR/A 2	90	€ 1,228,584.06	2,160	0.75	0	0.00	0	0.00	2,160.00	1	0	0.00	2,160	0.75	0	0.00
114320-903	PROFESOR/A 2	90	€ 1,228,584.06	720	0.25	0	0.00	0	0.00	720.00	0	0	0.00	720	0.25	0	0.00
114320-903	PROFESOR/A 2	90	€ 1,228,584.06	0	0.00	0	0.00	1,440	0.50	1,440.00	1	0	0.00	1,440	0.50	0	0.00
114320-903	PROFESOR/A 2	90	€ 1,228,584.06	720	0.25	0	0.00	0	0.00	720.00	0	0	0.00	720	0.25	0	0.00
114320-903	PROFESOR/A 2	90	€ 1,228,584.06	1,440	0.50	0	0.00	0	0.00	1,440.00	1	0	0.00	1,440	0.50	0	0.00
114320-903	PROFESOR/A 2	90	€ 1,228,584.06	1,440	0.50	0	0.00	0	0.00	1,440.00	1	0	0.00	1,440	0.50	0	0.00
114320-903	PROFESOR/A 2	90	€ 1,228,584.06	720	0.25	0	0.00	0	0.00	720.00	0	0	0.00	720	0.25	0	0.00

Universidad Nacional
Programa de Gestión Financiera
Sección de Presupuesto
Reporte de Cargos Fijos por Programa
Periodo Anual 2022
Del 01 Enero 2022 al 31 Diciembre 2022
Recursos Aplicación General

Código	Puesto	Cat.	Salario Base	Presupuestadas		Ejecutadas		Modificadas		Ocupadas		Congeladas		Gastadas		Disponible	
				Horas	T.C.	Horas	T.C.	Horas	T.C.	Horas	T.C.	Horas	T.C.	Horas	T.C.	Horas	T.C.
Programa Académico																	
114320-903	PROFESOR/A 2	90	€ 1,228,584.06	720	0.25	0	0.00	0	0.00	720.00	0	0	0.00	720	0.25	0	0.00
114320-903	PROFESOR/A 2	90	€ 1,228,584.06	2,160	0.75	0	0.00	-2,160	-0.75	0.00	0	0	0.00	0	0.00	0	0.00
114320-903	PROFESOR/A 2	90	€ 1,228,584.06	1,440	0.50	0	0.00	0	0.00	1,440.00	1	0	0.00	1,440	0.50	0	0.00
114320-903	PROFESOR/A 2	90	€ 1,228,584.06	1,440	0.50	0	0.00	-1,440	-0.50	0.00	0	0	0.00	0	0.00	0	0.00
114320-903	PROFESOR/A 2	90	€ 1,228,584.06	720	0.25	0	0.00	0	0.00	720.00	0	0	0.00	720	0.25	0	0.00
114320-903	PROFESOR/A 2	90	€ 1,228,584.06	720	0.25	0	0.00	0	0.00	720.00	0	0	0.00	720	0.25	0	0.00
114320-903	PROFESOR/A 2	90	€ 1,228,584.06	720	0.25	0	0.00	0	0.00	720.00	0	0	0.00	720	0.25	0	0.00
114320-903	PROFESOR/A 2	90	€ 1,228,584.06	1,440	0.50	0	0.00	-1,440	-0.50	0.00	0	0	0.00	0	0.00	0	0.00
114320-903	PROFESOR/A 2	90	€ 1,228,584.06	720	0.25	0	0.00	-258	-0.09	462.00	0	0	0.00	462	0.16	0	0.00
114320-903	PROFESOR/A 2	90	€ 1,228,584.06	2,880	1.00	0	0.00	-2,880	-1.00	0.00	0	0	0.00	0	0.00	0	0.00
114320-903	PROFESOR/A 2	90	€ 1,228,584.06	2,880	1.00	0	0.00	0	0.00	2,880.00	1	0	0.00	2,880	1.00	0	0.00
114320-903	PROFESOR/A 2	90	€ 1,228,584.06	0	0.00	0	0.00	1,096	0.38	1,096.00	0	0	0.00	1,096	0.38	0	0.00
114320-903	PROFESOR/A 2	90	€ 1,228,584.06	0	0.00	0	0.00	0	0.00	0.00	0	0	0.00	0	0.00	0	0.00
114320-903	PROFESOR/A 2	90	€ 1,228,584.06	0	0.00	0	0.00	1,008	0.35	1,008.00	0	0	0.00	1,008	0.35	0	0.00
114320-903	PROFESOR/A 2	90	€ 1,228,584.06	0	0.00	0	0.00	360	0.13	360.00	0	0	0.00	360	0.13	0	0.00
114320-903	PROFESOR/A 2	90	€ 1,228,584.06	0	0.00	0	0.00	62	0.02	62.00	0	0	0.00	62	0.02	0	0.00
114320-903	PROFESOR/A 2	90	€ 1,228,584.06	0	0.00	0	0.00	610	0.21	610.00	0	0	0.00	610	0.21	0	0.00
114320-903	PROFESOR/A 2	90	€ 1,228,584.06	0	0.00	0	0.00	226	0.08	226.00	0	0	0.00	226	0.08	0	0.00
114320-903	PROFESOR/A 2	90	€ 1,228,584.06	0	0.00	0	0.00	0	0.00	0.00	0	0	0.00	0	0.00	0	0.00
114320-903	PROFESOR/A 2	90	€ 1,228,584.06	0	0.00	0	0.00	0	0.00	0.00	0	0	0.00	0	0.00	0	0.00
114320-903	PROFESOR/A 2	90	€ 1,228,584.06	0	0.00	0	0.00	468	0.16	468.00	0	0	0.00	468	0.16	0	0.00
114320-903	PROFESOR/A 2	90	€ 1,228,584.06	2,880	1.00	0	0.00	-2,880	-1.00	0.00	0	0	0.00	0	0.00	0	0.00
114320-903	PROFESOR/A 2	90	€ 1,228,584.06	1,440	0.50	0	0.00	0	0.00	1,440.00	1	0	0.00	1,440	0.50	0	0.00
114320-903	PROFESOR/A 2	90	€ 1,228,584.06	0	0.00	0	0.00	322	0.11	322.00	0	0	0.00	322	0.11	0	0.00
114320-903	PROFESOR/A 2	90	€ 1,228,584.06	0	0.00	0	0.00	720	0.25	720.00	0	0	0.00	720	0.25	0	0.00
114320-903	PROFESOR/A 2	90	€ 1,228,584.06	720	0.25	0	0.00	0	0.00	720.00	0	0	0.00	720	0.25	0	0.00
114320-903	PROFESOR/A 2	90	€ 1,228,584.06	720	0.25	0	0.00	-720	-0.25	0.00	0	0	0.00	0	0.00	0	0.00
114320-903	PROFESOR/A 2	90	€ 1,228,584.06	720	0.25	0	0.00	130	0.05	850.00	0	0	0.00	850	0.30	0	0.00

Universidad Nacional
Programa de Gestión Financiera
Sección de Presupuesto
Reporte de Cargos Fijos por Programa
Periodo Anual 2022
Del 01 Enero 2022 al 31 Diciembre 2022
Recursos Aplicación General

Código	Puesto	Cat.	Salario Base	Presupuestadas		Ejecutadas		Modificadas		Ocupadas		Congeladas		Gastadas		Disponible	
				Horas	T.C.	Horas	T.C.	Horas	T.C.	Horas	T.C.	Horas	T.C.	Horas	T.C.	Horas	T.C.
Programa Académico																	
114320-903	PROFESOR/A 2	90	€ 1,228,584.06	2,880	1.00	0	0.00	-2,880	-1.00	0.00	0	0	0.00	0	0.00	0	0.00
114320-903	PROFESOR/A 2	90	€ 1,228,584.06	720	0.25	0	0.00	-720	-0.25	0.00	0	0	0.00	0	0.00	0	0.00
114320-903	PROFESOR/A 2	90	€ 1,228,584.06	2,160	0.75	0	0.00	0	0.00	2,160.00	1	0	0.00	2,160	0.75	0	0.00
114320-903	PROFESOR/A 2	90	€ 1,228,584.06	720	0.25	0	0.00	0	0.00	720.00	0	0	0.00	720	0.25	0	0.00
114320-903	PROFESOR/A 2	90	€ 1,228,584.06	0	0.00	0	0.00	720	0.25	720.00	0	0	0.00	720	0.25	0	0.00
114320-903	PROFESOR/A 2	90	€ 1,228,584.06	720	0.25	0	0.00	0	0.00	720.00	0	0	0.00	720	0.25	0	0.00
114320-903	PROFESOR/A 2	90	€ 1,228,584.06	2,160	0.75	0	0.00	0	0.00	2,160.00	1	0	0.00	2,160	0.75	0	0.00
114320-903	PROFESOR/A 2	90	€ 1,228,584.06	720	0.25	0	0.00	0	0.00	720.00	0	0	0.00	720	0.25	0	0.00
114320-903	PROFESOR/A 2	90	€ 1,228,584.06	1,440	0.50	0	0.00	-1,440	-0.50	0.00	0	0	0.00	0	0.00	0	0.00
114320-903	PROFESOR/A 2	90	€ 1,228,584.06	720	0.25	0	0.00	0	0.00	720.00	0	0	0.00	720	0.25	0	0.00
114320-903	PROFESOR/A 2	90	€ 1,228,584.06	720	0.25	0	0.00	0	0.00	720.00	0	0	0.00	720	0.25	0	0.00
114320-903	PROFESOR/A 2	90	€ 1,228,584.06	2,880	1.00	0	0.00	0	0.00	2,880.00	1	0	0.00	2,880	1.00	0	0.00
114320-903	PROFESOR/A 2	90	€ 1,228,584.06	1,440	0.50	0	0.00	-1,439	-0.50	0.00	0	0	0.00	0	0.00	1	0.00
114320-903	PROFESOR/A 2	90	€ 1,228,584.06	2,160	0.75	0	0.00	720	0.25	2,880.00	1	0	0.00	2,880	1.00	0	0.00
114320-903	PROFESOR/A 2	90	€ 1,228,584.06	0	0.00	0	0.00	76	0.03	76.00	0	0	0.00	76	0.03	0	0.00
114320-903	PROFESOR/A 2	90	€ 1,228,584.06	0	0.00	0	0.00	0	0.00	0.00	0	0	0.00	0	0.00	0	0.00
114320-903	PROFESOR/A 2	90	€ 1,228,584.06	0	0.00	0	0.00	1,440	0.50	1,440.00	1	0	0.00	1,440	0.50	0	0.00
114320-903	PROFESOR/A 2	90	€ 1,228,584.06	1,440	0.50	0	0.00	0	0.00	1,440.00	1	0	0.00	1,440	0.50	0	0.00
114320-903	PROFESOR/A 2	90	€ 1,228,584.06	1,440	0.50	0	0.00	0	0.00	1,440.00	1	0	0.00	1,440	0.50	0	0.00
114320-903	PROFESOR/A 2	90	€ 1,228,584.06	720	0.25	0	0.00	-720	-0.25	0.00	0	0	0.00	0	0.00	0	0.00
114320-903	PROFESOR/A 2	90	€ 1,228,584.06	720	0.25	0	0.00	0	0.00	720.00	0	0	0.00	720	0.25	0	0.00
114320-903	PROFESOR/A 2	90	€ 1,228,584.06	720	0.25	0	0.00	0	0.00	720.00	0	0	0.00	720	0.25	0	0.00
114320-903	PROFESOR/A 2	90	€ 1,228,584.06	0	0.00	0	0.00	1,272	0.44	1,272.00	0	0	0.00	1,272	0.44	0	0.00
114320-903	PROFESOR/A 2	90	€ 1,228,584.06	2,160	0.75	0	0.00	0	0.00	2,160.00	1	0	0.00	2,160	0.75	0	0.00
114320-903	PROFESOR/A 2	90	€ 1,228,584.06	720	0.25	0	0.00	0	0.00	720.00	0	0	0.00	720	0.25	0	0.00
114320-903	PROFESOR/A 2	90	€ 1,228,584.06	0	0.00	0	0.00	616	0.21	616.00	0	0	0.00	616	0.21	0	0.00
114320-903	PROFESOR/A 2	90	€ 1,228,584.06	0	0.00	0	0.00	720	0.25	720.00	0	0	0.00	720	0.25	0	0.00
114320-903	PROFESOR/A 2	90	€ 1,228,584.06	2,880	1.00	0	0.00	0	0.00	2,880.00	1	0	0.00	2,880	1.00	0	0.00
114320-903	PROFESOR/A 2	90	€ 1,228,584.06	1,080	0.38	0	0.00	0	0.00	1,080.00	0	0	0.00	1,080	0.38	0	0.00

Universidad Nacional
Programa de Gestión Financiera
Sección de Presupuesto
Reporte de Cargos Fijos por Programa
Periodo Anual 2022
Del 01 Enero 2022 al 31 Diciembre 2022
Recursos Aplicación General

Código	Puesto	Cat.	Salario Base	Presupuestadas		Ejecutadas		Modificadas		Ocupadas		Congeladas		Gastadas		Disponible	
				Horas	T.C.	Horas	T.C.	Horas	T.C.	Horas	T.C.	Horas	T.C.	Horas	T.C.	Horas	T.C.
Programa Académico																	
114320-903	PROFESOR/A 2	90	€ 1,228,584.06	2,160	0.75	0	0.00	-828	-0.29	1,332.00	0	0	0.00	1,332	0.46	0	0.00
114320-903	PROFESOR/A 2	90	€ 1,228,584.06	2,880	1.00	0	0.00	0	0.00	2,880.00	1	0	0.00	2,880	1.00	0	0.00
114320-903	PROFESOR/A 2	90	€ 1,228,584.06	2,880	1.00	0	0.00	0	0.00	2,880.00	1	0	0.00	2,880	1.00	0	0.00
114320-903	PROFESOR/A 2	90	€ 1,228,584.06	2,880	1.00	0	0.00	0	0.00	2,880.00	1	0	0.00	2,880	1.00	0	0.00
114320-903	PROFESOR/A 2	90	€ 1,228,584.06	720	0.25	0	0.00	0	0.00	720.00	0	0	0.00	720	0.25	0	0.00
114320-903	PROFESOR/A 2	90	€ 1,228,584.06	2,880	1.00	0	0.00	-758	-0.26	2,122.00	1	0	0.00	2,122	0.74	0	0.00
114320-903	PROFESOR/A 2	90	€ 1,228,584.06	1,440	0.50	0	0.00	-76	-0.03	1,364.00	0	0	0.00	1,364	0.47	0	0.00
114320-903	PROFESOR/A 2	90	€ 1,228,584.06	0	0.00	0	0.00	266	0.09	266.00	0	0	0.00	266	0.09	0	0.00
114320-903	PROFESOR/A 2	90	€ 1,228,584.06	0	0.00	0	0.00	1,288	0.45	1,288.00	0	0	0.00	1,288	0.45	0	0.00
114320-903	PROFESOR/A 2	90	€ 1,228,584.06	0	0.00	0	0.00	589	0.20	589.00	0	0	0.00	589	0.20	0	0.00
114320-903	PROFESOR/A 2	90	€ 1,228,584.06	0	0.00	0	0.00	720	0.25	720.00	0	0	0.00	720	0.25	0	0.00
114320-903	PROFESOR/A 2	90	€ 1,228,584.06	2,880	1.00	0	0.00	0	0.00	2,880.00	1	0	0.00	2,880	1.00	0	0.00
114320-903	PROFESOR/A 2	90	€ 1,228,584.06	720	0.25	0	0.00	-572	-0.20	148.00	0	0	0.00	148	0.05	0	0.00
114320-903	PROFESOR/A 2	90	€ 1,228,584.06	0	0.00	0	0.00	572	0.20	572.00	0	0	0.00	572	0.20	0	0.00
114320-903	PROFESOR/A 2	90	€ 1,228,584.06	0	0.00	0	0.00	192	0.07	190.00	0	0	0.00	190	0.07	2	0.00
114320-903	PROFESOR/A 2	90	€ 1,228,584.06	360	0.13	0	0.00	0	0.00	360.00	0	0	0.00	360	0.13	0	0.00
114320-903	PROFESOR/A 2	90	€ 1,228,584.06	0	0.00	0	0.00	288	0.10	288.00	0	0	0.00	288	0.10	0	0.00
114320-903	PROFESOR/A 2	90	€ 1,228,584.06	2,160	0.75	0	0.00	-1,440	-0.50	720.00	0	0	0.00	720	0.25	0	0.00
114320-903	PROFESOR/A 2	90	€ 1,228,584.06	1,080	0.38	0	0.00	-1,080	-0.38	0.00	0	0	0.00	0	0.00	0	0.00
114320-903	PROFESOR/A 2	90	€ 1,228,584.06	1,440	0.50	0	0.00	0	0.00	1,440.00	1	0	0.00	1,440	0.50	0	0.00
114320-903	PROFESOR/A 2	90	€ 1,228,584.06	0	0.00	0	0.00	1,220	0.42	1,220.00	0	0	0.00	1,220	0.42	0	0.00
114320-903	PROFESOR/A 2	90	€ 1,228,584.06	2,160	0.75	0	0.00	0	0.00	2,160.00	1	0	0.00	2,160	0.75	0	0.00
114320-903	PROFESOR/A 2	90	€ 1,228,584.06	0	0.00	0	0.00	394	0.14	394.00	0	0	0.00	394	0.14	0	0.00
114320-903	PROFESOR/A 2	90	€ 1,228,584.06	720	0.25	0	0.00	0	0.00	720.00	0	0	0.00	720	0.25	0	0.00
114320-903	PROFESOR/A 2	90	€ 1,228,584.06	720	0.25	0	0.00	-720	-0.25	0.00	0	0	0.00	0	0.00	0	0.00
114320-903	PROFESOR/A 2	90	€ 1,228,584.06	0	0.00	0	0.00	630	0.22	630.00	0	0	0.00	630	0.22	0	0.00
114320-903	PROFESOR/A 2	90	€ 1,228,584.06	1,440	0.50	0	0.00	0	0.00	1,440.00	1	0	0.00	1,440	0.50	0	0.00
114320-903	PROFESOR/A 2	90	€ 1,228,584.06	720	0.25	0	0.00	0	0.00	720.00	0	0	0.00	720	0.25	0	0.00
114320-903	PROFESOR/A 2	90	€ 1,228,584.06	2,880	1.00	0	0.00	-2,488	-0.86	392.00	0	0	0.00	392	0.14	0	0.00

Universidad Nacional
Programa de Gestión Financiera
Sección de Presupuesto
Reporte de Cargos Fijos por Programa
Periodo Anual 2022
Del 01 Enero 2022 al 31 Diciembre 2022
Recursos Aplicación General

Código	Puesto	Cat.	Salario Base	Presupuestadas		Ejecutadas		Modificadas		Ocupadas		Congeladas		Gastadas		Disponible	
				Horas	T.C.	Horas	T.C.	Horas	T.C.	Horas	T.C.	Horas	T.C.	Horas	T.C.	Horas	T.C.
Programa Académico																	
114320-903	PROFESOR/A 2	90	€ 1,228,584.06	720	0.25	0	0.00	0	0.00	720.00	0	0	0.00	720	0.25	0	0.00
114320-903	PROFESOR/A 2	90	€ 1,228,584.06	2,880	1.00	0	0.00	0	0.00	2,880.00	1	0	0.00	2,880	1.00	0	0.00
114320-903	PROFESOR/A 2	90	€ 1,228,584.06	1,440	0.50	0	0.00	0	0.00	1,440.00	1	0	0.00	1,440	0.50	0	0.00
114320-903	PROFESOR/A 2	90	€ 1,228,584.06	720	0.25	0	0.00	0	0.00	600.00	0	0	0.00	600	0.21	120	0.04
114320-903	PROFESOR/A 2	90	€ 1,228,584.06	1,440	0.50	0	0.00	-220	-0.08	1,220.00	0	0	0.00	1,220	0.42	0	0.00
114320-903	PROFESOR/A 2	90	€ 1,228,584.06	1,440	0.50	0	0.00	0	0.00	1,440.00	1	0	0.00	1,440	0.50	0	0.00
114320-903	PROFESOR/A 2	90	€ 1,228,584.06	720	0.25	0	0.00	-48	-0.02	672.00	0	0	0.00	672	0.23	0	0.00
114320-903	PROFESOR/A 2	90	€ 1,228,584.06	720	0.25	0	0.00	0	0.00	720.00	0	0	0.00	720	0.25	0	0.00
114320-903	PROFESOR/A 2	90	€ 1,228,584.06	0	0.00	0	0.00	322	0.11	322.00	0	0	0.00	322	0.11	0	0.00
114320-903	PROFESOR/A 2	90	€ 1,228,584.06	0	0.00	0	0.00	636	0.22	636.00	0	0	0.00	636	0.22	0	0.00
114320-903	PROFESOR/A 2	90	€ 1,228,584.06	720	0.25	0	0.00	0	0.00	720.00	0	0	0.00	720	0.25	0	0.00
114320-903	PROFESOR/A 2	90	€ 1,228,584.06	1,440	0.50	0	0.00	-810	-0.28	630.00	0	0	0.00	630	0.22	0	0.00
114320-903	PROFESOR/A 2	90	€ 1,228,584.06	720	0.25	0	0.00	-720	-0.25	0.00	0	0	0.00	0	0.00	0	0.00
114320-903	PROFESOR/A 2	90	€ 1,228,584.06	2,880	1.00	0	0.00	0	0.00	2,880.00	1	0	0.00	2,880	1.00	0	0.00
114320-903	PROFESOR/A 2	90	€ 1,228,584.06	2,880	1.00	0	0.00	0	0.00	2,304.00	1	0	0.00	2,304	0.80	576	0.20
114320-903	PROFESOR/A 2	90	€ 1,228,584.06	360	0.13	0	0.00	0	0.00	360.00	0	0	0.00	360	0.13	0	0.00
114320-903	PROFESOR/A 2	90	€ 1,228,584.06	0	0.00	0	0.00	288	0.10	288.00	0	0	0.00	288	0.10	0	0.00
114320-903	PROFESOR/A 2	90	€ 1,228,584.06	0	0.00	0	0.00	288	0.10	288.00	0	0	0.00	288	0.10	0	0.00
114320-903	PROFESOR/A 2	90	€ 1,228,584.06	0	0.00	0	0.00	1,040	0.36	1,032.00	0	0	0.00	1,032	0.36	8	0.00
114320-903	PROFESOR/A 2	90	€ 1,228,584.06	0	0.00	0	0.00	720	0.25	720.00	0	0	0.00	720	0.25	0	0.00
114320-903	PROFESOR/A 2	90	€ 1,228,584.06	1,440	0.50	0	0.00	-720	-0.25	720.00	0	0	0.00	720	0.25	0	0.00
114320-903	PROFESOR/A 2	90	€ 1,228,584.06	0	0.00	0	0.00	576	0.20	576.00	0	0	0.00	576	0.20	0	0.00
114320-903	PROFESOR/A 2	90	€ 1,228,584.06	0	0.00	0	0.00	960	0.33	0.00	0	960	0.33	960	0.33	0	0.00
114320-903	PROFESOR/A 2	90	€ 1,228,584.06	0	0.00	0	0.00	1,728	0.60	1,728.00	1	0	0.00	1,728	0.60	0	0.00
114320-903	PROFESOR/A 2	90	€ 1,228,584.06	0	0.00	0	0.00	516	0.18	516.00	0	0	0.00	516	0.18	0	0.00
114320-903	PROFESOR/A 2	90	€ 1,228,584.06	0	0.00	0	0.00	1,440	0.50	1,440.00	1	0	0.00	1,440	0.50	0	0.00
114320-903	PROFESOR/A 2	90	€ 1,228,584.06	720	0.25	0	0.00	-144	-0.05	576.00	0	0	0.00	576	0.20	0	0.00
114320-903	PROFESOR/A 2	90	€ 1,228,584.06	720	0.25	0	0.00	0	0.00	720.00	0	0	0.00	720	0.25	0	0.00
114320-903	PROFESOR/A 2	90	€ 1,228,584.06	2,880	1.00	0	0.00	-1,296	-0.45	1,584.00	1	0	0.00	1,584	0.55	0	0.00

Universidad Nacional
Programa de Gestión Financiera
Sección de Presupuesto
Reporte de Cargos Fijos por Programa
Periodo Anual 2022
Del 01 Enero 2022 al 31 Diciembre 2022
Recursos Aplicación General

Código	Puesto	Cat.	Salario Base	Presupuestadas		Ejecutadas		Modificadas		Ocupadas		Congeladas		Gastadas		Disponible	
				Horas	T.C.	Horas	T.C.	Horas	T.C.	Horas	T.C.	Horas	T.C.	Horas	T.C.	Horas	T.C.
Programa Académico																	
114320-903	PROFESOR/A 2	90	€ 1,228,584.06	0	0.00	0	0.00	1,296	0.45	1,296.00	0	0	0.00	1,296	0.45	0	0.00
114320-903	PROFESOR/A 2	90	€ 1,228,584.06	0	0.00	0	0.00	644	0.22	644.00	0	0	0.00	644	0.22	0	0.00
114320-903	PROFESOR/A 2	90	€ 1,228,584.06	360	0.13	0	0.00	0	0.00	360.00	0	0	0.00	360	0.13	0	0.00
114320-903	PROFESOR/A 2	90	€ 1,228,584.06	1,440	0.50	0	0.00	0	0.00	900.00	0	0	0.00	900	0.31	540	0.19
114320-903	PROFESOR/A 2	90	€ 1,228,584.06	1,440	0.50	0	0.00	0	0.00	1,440.00	1	0	0.00	1,440	0.50	0	0.00
114320-903	PROFESOR/A 2	90	€ 1,228,584.06	720	0.25	0	0.00	-720	-0.25	0.00	0	0	0.00	0	0.00	0	0.00
114320-903	PROFESOR/A 2	90	€ 1,228,584.06	1,440	0.50	0	0.00	-150	-0.05	1,288.00	0	0	0.00	1,288	0.45	2	0.00
114320-903	PROFESOR/A 2	90	€ 1,228,584.06	720	0.25	0	0.00	0	0.00	720.00	0	0	0.00	720	0.25	0	0.00
114320-903	PROFESOR/A 2	90	€ 1,228,584.06	2,880	1.00	0	0.00	0	0.00	2,880.00	1	0	0.00	2,880	1.00	0	0.00
114320-903	PROFESOR/A 2	90	€ 1,228,584.06	720	0.25	0	0.00	-720	-0.25	0.00	0	0	0.00	0	0.00	0	0.00
114320-903	PROFESOR/A 2	90	€ 1,228,584.06	720	0.25	0	0.00	0	0.00	720.00	0	0	0.00	720	0.25	0	0.00
114320-903	PROFESOR/A 2	90	€ 1,228,584.06	2,160	0.75	0	0.00	0	0.00	2,084.00	1	0	0.00	2,084	0.72	76	0.03
114320-903	PROFESOR/A 2	90	€ 1,228,584.06	2,880	1.00	0	0.00	0	0.00	2,880.00	1	0	0.00	2,880	1.00	0	0.00
114320-903	PROFESOR/A 2	90	€ 1,228,584.06	1,440	0.50	0	0.00	0	0.00	1,440.00	1	0	0.00	1,440	0.50	0	0.00
114320-903	PROFESOR/A 2	90	€ 1,228,584.06	720	0.25	0	0.00	-720	-0.25	0.00	0	0	0.00	0	0.00	0	0.00
114320-903	PROFESOR/A 2	90	€ 1,228,584.06	720	0.25	0	0.00	0	0.00	720.00	0	0	0.00	720	0.25	0	0.00
114320-903	PROFESOR/A 2	90	€ 1,228,584.06	1,440	0.50	0	0.00	0	0.00	1,440.00	1	0	0.00	1,440	0.50	0	0.00
114320-903	PROFESOR/A 2	90	€ 1,228,584.06	720	0.25	0	0.00	0	0.00	720.00	0	0	0.00	720	0.25	0	0.00
114320-903	PROFESOR/A 2	90	€ 1,228,584.06	720	0.25	0	0.00	0	0.00	720.00	0	0	0.00	720	0.25	0	0.00
114320-903	PROFESOR/A 2	90	€ 1,228,584.06	720	0.25	0	0.00	0	0.00	720.00	0	0	0.00	720	0.25	0	0.00
114320-903	PROFESOR/A 2	90	€ 1,228,584.06	0	0.00	0	0.00	439	0.15	439.00	0	0	0.00	439	0.15	0	0.00
114320-903	PROFESOR/A 2	90	€ 1,228,584.06	720	0.25	0	0.00	0	0.00	720.00	0	0	0.00	720	0.25	0	0.00
114320-903	PROFESOR/A 2	90	€ 1,228,584.06	2,880	1.00	0	0.00	-1,440	-0.50	1,440.00	1	0	0.00	1,440	0.50	0	0.00
114320-903	PROFESOR/A 2	90	€ 1,228,584.06	0	0.00	0	0.00	974	0.34	974.00	0	0	0.00	974	0.34	0	0.00
114320-903	PROFESOR/A 2	90	€ 1,228,584.06	2,880	1.00	0	0.00	0	0.00	2,880.00	1	0	0.00	2,880	1.00	0	0.00
114320-903	PROFESOR/A 2	90	€ 1,228,584.06	720	0.25	0	0.00	-720	-0.25	0.00	0	0	0.00	0	0.00	0	0.00
114320-903	PROFESOR/A 2	90	€ 1,228,584.06	720	0.25	0	0.00	-412	-0.14	308.00	0	0	0.00	308	0.11	0	0.00
114320-903	PROFESOR/A 2	90	€ 1,228,584.06	2,880	1.00	0	0.00	0	0.00	2,874.00	1	0	0.00	2,874	1.00	6	0.00
114320-903	PROFESOR/A 2	90	€ 1,228,584.06	1,440	0.50	0	0.00	-1,440	-0.50	0.00	0	0	0.00	0	0.00	0	0.00

Universidad Nacional
Programa de Gestión Financiera
Sección de Presupuesto
Reporte de Cargos Fijos por Programa
Periodo Anual 2022
Del 01 Enero 2022 al 31 Diciembre 2022
Recursos Aplicación General

Código	Puesto	Cat.	Salario Base	Presupuestadas		Ejecutadas		Modificadas		Ocupadas		Congeladas		Gastadas		Disponible	
				Horas	T.C.	Horas	T.C.	Horas	T.C.	Horas	T.C.	Horas	T.C.	Horas	T.C.	Horas	T.C.
Programa Académico																	
114320-903	PROFESOR/A 2	90	€ 1,228,584.06	0	0.00	0	0.00	54	0.02	0.00	0	0	0.00	0	0.00	54	0.02
114320-903	PROFESOR/A 2	90	€ 1,228,584.06	0	0.00	0	0.00	288	0.10	288.00	0	0	0.00	288	0.10	0	0.00
114320-903	PROFESOR/A 2	90	€ 1,228,584.06	720	0.25	0	0.00	-720	-0.25	0.00	0	0	0.00	0	0.00	0	0.00
114320-903	PROFESOR/A 2	90	€ 1,228,584.06	0	0.00	0	0.00	8	0.00	8.00	0	0	0.00	8	0.00	0	0.00
114320-903	PROFESOR/A 2	90	€ 1,228,584.06	0	0.00	0	0.00	576	0.20	576.00	0	0	0.00	576	0.20	0	0.00
114320-903	PROFESOR/A 2	90	€ 1,228,584.06	0	0.00	0	0.00	120	0.04	120.00	0	0	0.00	120	0.04	0	0.00
114320-903	PROFESOR/A 2	90	€ 1,228,584.06	0	0.00	0	0.00	978	0.34	978.00	0	0	0.00	978	0.34	0	0.00
114320-903	PROFESOR/A 2	90	€ 1,228,584.06	0	0.00	0	0.00	193	0.07	192.00	0	0	0.00	192	0.07	1	0.00
114320-903	PROFESOR/A 2	90	€ 1,228,584.06	0	0.00	0	0.00	0	0.00	0.00	0	0	0.00	0	0.00	0	0.00
114320-903	PROFESOR/A 2	90	€ 1,228,584.06	0	0.00	0	0.00	394	0.14	394.00	0	0	0.00	394	0.14	0	0.00
114320-903	PROFESOR/A 2	90	€ 1,228,584.06	0	0.00	0	0.00	322	0.11	322.00	0	0	0.00	322	0.11	0	0.00
114320-903	PROFESOR/A 2	90	€ 1,228,584.06	0	0.00	0	0.00	308	0.11	308.00	0	0	0.00	308	0.11	0	0.00
114320-903	PROFESOR/A 2	90	€ 1,228,584.06	0	0.00	0	0.00	0	0.00	0.00	0	0	0.00	0	0.00	0	0.00
114320-903	PROFESOR/A 2	90	€ 1,228,584.06	0	0.00	0	0.00	292	0.10	292.00	0	0	0.00	292	0.10	0	0.00
114320-903	PROFESOR/A 2	90	€ 1,228,584.06	0	0.00	0	0.00	1	0.00	0.00	0	0	0.00	0	0.00	1	0.00
114320-903	PROFESOR/A 2	90	€ 1,228,584.06	2,880	1.00	0	0.00	-2,880	-1.00	0.00	0	0	0.00	0	0.00	0	0.00
114320-903	PROFESOR/A 2	90	€ 1,228,584.06	720	0.25	0	0.00	0	0.00	720.00	0	0	0.00	720	0.25	0	0.00
114320-903	PROFESOR/A 2	90	€ 1,228,584.06	1,440	0.50	0	0.00	0	0.00	1,440.00	1	0	0.00	1,440	0.50	0	0.00
114320-903	PROFESOR/A 2	90	€ 1,228,584.06	720	0.25	0	0.00	0	0.00	720.00	0	0	0.00	720	0.25	0	0.00
114320-903	PROFESOR/A 2	90	€ 1,228,584.06	1,440	0.50	0	0.00	0	0.00	1,440.00	1	0	0.00	1,440	0.50	0	0.00
114320-903	PROFESOR/A 2	90	€ 1,228,584.06	1,440	0.50	0	0.00	0	0.00	1,440.00	1	0	0.00	1,440	0.50	0	0.00
114320-903	PROFESOR/A 2	90	€ 1,228,584.06	2,880	1.00	0	0.00	0	0.00	2,880.00	1	0	0.00	2,880	1.00	0	0.00
114320-903	PROFESOR/A 2	90	€ 1,228,584.06	1,440	0.50	0	0.00	-1,132	-0.39	308.00	0	0	0.00	308	0.11	0	0.00
114320-903	PROFESOR/A 2	90	€ 1,228,584.06	720	0.25	0	0.00	0	0.00	720.00	0	0	0.00	720	0.25	0	0.00
114320-903	PROFESOR/A 2	90	€ 1,228,584.06	720	0.25	0	0.00	0	0.00	720.00	0	0	0.00	720	0.25	0	0.00
114320-903	PROFESOR/A 2	90	€ 1,228,584.06	720	0.25	0	0.00	0	0.00	720.00	0	0	0.00	720	0.25	0	0.00
114320-903	PROFESOR/A 2	90	€ 1,228,584.06	0	0.00	0	0.00	322	0.11	322.00	0	0	0.00	322	0.11	0	0.00
114320-903	PROFESOR/A 2	90	€ 1,228,584.06	2,880	1.00	0	0.00	0	0.00	2,880.00	1	0	0.00	2,880	1.00	0	0.00
114320-903	PROFESOR/A 2	90	€ 1,228,584.06	720	0.25	0	0.00	0	0.00	720.00	0	0	0.00	720	0.25	0	0.00

Universidad Nacional
Programa de Gestión Financiera
Sección de Presupuesto
Reporte de Cargos Fijos por Programa
Periodo Anual 2022
Del 01 Enero 2022 al 31 Diciembre 2022
Recursos Aplicación General

Código	Puesto	Cat.	Salario Base	Presupuestadas		Ejecutadas		Modificadas		Ocupadas		Congeladas		Gastadas		Disponible	
				Horas	T.C.	Horas	T.C.	Horas	T.C.	Horas	T.C.	Horas	T.C.	Horas	T.C.	Horas	T.C.
Programa Académico																	
114320-903	PROFESOR/A 2	90	€ 1,228,584.06	1,440	0.50	0	0.00	-1,440	-0.50	0.00	0	0	0.00	0	0.00	0	0.00
114320-903	PROFESOR/A 2	90	€ 1,228,584.06	2,160	0.75	0	0.00	-48	-0.02	2,112.00	1	0	0.00	2,112	0.73	0	0.00
114320-903	PROFESOR/A 2	90	€ 1,228,584.06	720	0.25	0	0.00	0	0.00	720.00	0	0	0.00	720	0.25	0	0.00
114320-903	PROFESOR/A 2	90	€ 1,228,584.06	2,160	0.75	0	0.00	0	0.00	2,160.00	1	0	0.00	2,160	0.75	0	0.00
114320-903	PROFESOR/A 2	90	€ 1,228,584.06	720	0.25	0	0.00	0	0.00	720.00	0	0	0.00	720	0.25	0	0.00
114320-903	PROFESOR/A 2	90	€ 1,228,584.06	2,160	0.75	0	0.00	-1,046	-0.36	1,114.00	0	0	0.00	1,114	0.39	0	0.00
114320-903	PROFESOR/A 2	90	€ 1,228,584.06	720	0.25	0	0.00	0	0.00	720.00	0	0	0.00	720	0.25	0	0.00
114320-903	PROFESOR/A 2	90	€ 1,228,584.06	1,440	0.50	0	0.00	0	0.00	1,440.00	1	0	0.00	1,440	0.50	0	0.00
114320-903	PROFESOR/A 2	90	€ 1,228,584.06	2,880	1.00	0	0.00	0	0.00	2,880.00	1	0	0.00	2,880	1.00	0	0.00
114320-903	PROFESOR/A 2	90	€ 1,228,584.06	720	0.25	0	0.00	0	0.00	720.00	0	0	0.00	720	0.25	0	0.00
114320-903	PROFESOR/A 2	90	€ 1,228,584.06	720	0.25	0	0.00	-480	-0.17	240.00	0	0	0.00	240	0.08	0	0.00
114320-903	PROFESOR/A 2	90	€ 1,228,584.06	1,440	0.50	0	0.00	-1,440	-0.50	0.00	0	0	0.00	0	0.00	0	0.00
114320-903	PROFESOR/A 2	90	€ 1,228,584.06	360	0.13	0	0.00	-360	-0.13	0.00	0	0	0.00	0	0.00	0	0.00
114320-903	PROFESOR/A 2	90	€ 1,228,584.06	1,440	0.50	0	0.00	-1,440	-0.50	0.00	0	0	0.00	0	0.00	0	0.00
114320-903	PROFESOR/A 2	90	€ 1,228,584.06	1,440	0.50	0	0.00	0	0.00	1,440.00	1	0	0.00	1,440	0.50	0	0.00
114320-903	PROFESOR/A 2	90	€ 1,228,584.06	2,880	1.00	0	0.00	-48	-0.02	2,832.00	1	0	0.00	2,832	0.98	0	0.00
114320-903	PROFESOR/A 2	90	€ 1,228,584.06	720	0.25	0	0.00	0	0.00	720.00	0	0	0.00	720	0.25	0	0.00
114320-903	PROFESOR/A 2	90	€ 1,228,584.06	0	0.00	0	0.00	440	0.15	440.00	0	0	0.00	440	0.15	0	0.00
114320-903	PROFESOR/A 2	90	€ 1,228,584.06	720	0.25	0	0.00	-720	-0.25	0.00	0	0	0.00	0	0.00	0	0.00
114320-903	PROFESOR/A 2	90	€ 1,228,584.06	2,880	1.00	0	0.00	-152	-0.05	2,728.00	1	0	0.00	2,728	0.95	0	0.00
114320-903	PROFESOR/A 2	90	€ 1,228,584.06	720	0.25	0	0.00	0	0.00	720.00	0	0	0.00	720	0.25	0	0.00
114320-903	PROFESOR/A 2	90	€ 1,228,584.06	1,440	0.50	0	0.00	0	0.00	1,440.00	1	0	0.00	1,440	0.50	0	0.00
114320-903	PROFESOR/A 2	90	€ 1,228,584.06	720	0.25	0	0.00	-720	-0.25	0.00	0	0	0.00	0	0.00	0	0.00
114320-903	PROFESOR/A 2	90	€ 1,228,584.06	0	0.00	0	0.00	1,932	0.67	1,932.00	1	0	0.00	1,932	0.67	0	0.00
114320-903	PROFESOR/A 2	90	€ 1,228,584.06	0	0.00	0	0.00	220	0.08	220.00	0	0	0.00	220	0.08	0	0.00
114320-903	PROFESOR/A 2	90	€ 1,228,584.06	0	0.00	0	0.00	1,680	0.58	0.00	0	1,680	0.58	1,680	0.58	0	0.00
114320-903	PROFESOR/A 2	90	€ 1,228,584.06	0	0.00	0	0.00	0	0.00	0.00	0	0	0.00	0	0.00	0	0.00
114320-903	PROFESOR/A 2	90	€ 1,228,584.06	0	0.00	0	0.00	2,168	0.75	2,168.00	1	0	0.00	2,168	0.75	0	0.00
114320-903	PROFESOR/A 2	90	€ 1,228,584.06	0	0.00	0	0.00	338	0.12	338.00	0	0	0.00	338	0.12	0	0.00

Universidad Nacional
Programa de Gestión Financiera
Sección de Presupuesto
Reporte de Cargos Fijos por Programa
Periodo Anual 2022
Del 01 Enero 2022 al 31 Diciembre 2022
Recursos Aplicación General

Código	Puesto	Cat.	Salario Base	Presupuestadas		Ejecutadas		Modificadas		Ocupadas		Congeladas		Gastadas		Disponible		
				Horas	T.C.	Horas	T.C.	Horas	T.C.	Horas	T.C.	Horas	T.C.	Horas	T.C.	Horas	T.C.	
Programa Académico																		
114320-903	PROFESOR/A 2	90	€ 1,228,584.06	2,880	1.00	0	0.00	-624	-0.22	2,254.00	1	0	0.00	2,254	0.78	2	0.00	
114320-903	PROFESOR/A 2	90	€ 1,228,584.06	0	0.00	0	0.00	2,440	0.85	2,440.00	1	0	0.00	2,440	0.85	0	0.00	
114320-903	PROFESOR/A 2	90	€ 1,228,584.06	0	0.00	0	0.00	0	0.00	0.00	0	0	0.00	0	0.00	0	0.00	
114320-903	PROFESOR/A 2	90	€ 1,228,584.06	0	0.00	0	0.00	644	0.22	644.00	0	0	0.00	644	0.22	0	0.00	
114320-903	PROFESOR/A 2	90	€ 1,228,584.06	0	0.00	0	0.00	1,440	0.50	1,440.00	1	0	0.00	1,440	0.50	0	0.00	
114320-903	PROFESOR/A 2	90	€ 1,228,584.06	0	0.00	0	0.00	1,250	0.43	1,250.00	0	0	0.00	1,250	0.43	0	0.00	
114320-903	PROFESOR/A 2	90	€ 1,228,584.06	720	0.25	0	0.00	0	0.00	720.00	0	0	0.00	720	0.25	0	0.00	
114320-903	PROFESOR/A 2	90	€ 1,228,584.06	1,440	0.50	0	0.00	0	0.00	1,440.00	1	0	0.00	1,440	0.50	0	0.00	
114320-903	PROFESOR/A 2	90	€ 1,228,584.06	2,880	1.00	0	0.00	0	0.00	1,748.00	1	0	0.00	1,748	0.61	1,132	0.39	
114320-903	PROFESOR/A 2	90	€ 1,228,584.06	2,160	0.75	0	0.00	0	0.00	2,160.00	1	0	0.00	2,160	0.75	0	0.00	
114320-903	PROFESOR/A 2	90	€ 1,228,584.06	720	0.25	0	0.00	-720	-0.25	0.00	0	0	0.00	0	0.00	0	0.00	
114320-903	PROFESOR/A 2	90	€ 1,228,584.06	720	0.25	0	0.00	660	0.23	1,380.00	0	0	0.00	1,380	0.48	0	0.00	
114320-903	PROFESOR/A 2	90	€ 1,228,584.06	2,160	0.75	0	0.00	0	0.00	2,160.00	1	0	0.00	2,160	0.75	0	0.00	
114320-903	PROFESOR/A 2	90	€ 1,228,584.06	2,160	0.75	0	0.00	-720	-0.25	1,440.00	1	0	0.00	1,440	0.50	0	0.00	
114320-903	PROFESOR/A 2	90	€ 1,228,584.06	2,160	0.75	0	0.00	-534	-0.19	1,560.00	1	0	0.00	1,560	0.54	66	0.02	
114320-903	PROFESOR/A 2	90	€ 1,228,584.06	2,880	1.00	0	0.00	-1,233	-0.43	1,560.00	1	87	0.03	1,647	0.57	0	0.00	
114320-903	PROFESOR/A 2	90	€ 1,228,584.06	720	0.25	0	0.00	0	0.00	720.00	0	0	0.00	720	0.25	0	0.00	
114320-903	PROFESOR/A 2	90	€ 1,228,584.06	2,880	1.00	0	0.00	0	0.00	2,880.00	1	0	0.00	2,880	1.00	0	0.00	
114320-903	PROFESOR/A 2	90	€ 1,228,584.06	720	0.25	0	0.00	0	0.00	720.00	0	0	0.00	720	0.25	0	0.00	
114320-903	PROFESOR/A 2	90	€ 1,228,584.06	1,440	0.50	0	0.00	0	0.00	1,440.00	1	0	0.00	1,440	0.50	0	0.00	
114320-903	PROFESOR/A 2	90	€ 1,228,584.06	720	0.25	0	0.00	0	0.00	720.00	0	0	0.00	720	0.25	0	0.00	
114320-903	PROFESOR/A 2	90	€ 1,228,584.06	720	0.25	0	0.00	-720	-0.25	0.00	0	0	0.00	0	0.00	0	0.00	
114320-903	PROFESOR/A 2	90	€ 1,228,584.06	2,160	0.75	0	0.00	-72	-0.03	2,088.00	1	0	0.00	2,088	0.73	0	0.00	
114320-903	PROFESOR/A 2	90	€ 1,228,584.06	720	0.25	0	0.00	0	0.00	720.00	0	0	0.00	720	0.25	0	0.00	
114320-903	PROFESOR/A 2	90	€ 1,228,584.06	2,160	0.75	0	0.00	0	0.00	2,160.00	1	0	0.00	2,160	0.75	0	0.00	
114320-903	PROFESOR/A 2	90	€ 1,228,584.06	1,440	0.50	0	0.00	0	0.00	1,440.00	1	0	0.00	1,440	0.50	0	0.00	
114320-903	PROFESOR/A 2	90	€ 1,228,584.06	720	0.25	0	0.00	0	0.00	720.00	0	0	0.00	720	0.25	0	0.00	
114320-903	PROFESOR/A 2	90	€ 1,228,584.06	2,880	1.00	0	0.00	0	0.00	2,880.00	1	0	0.00	2,880	1.00	0	0.00	
114320-903	PROFESOR/A 2	90	€ 1,228,584.06	720	0.25	0	0.00	720	0.25	1,440.00	1	0	0.00	1,440	0.50	0	0.00	

Universidad Nacional
Programa de Gestión Financiera
Sección de Presupuesto
Reporte de Cargos Fijos por Programa
Periodo Anual 2022
Del 01 Enero 2022 al 31 Diciembre 2022
Recursos Aplicación General

Código	Puesto	Cat.	Salario Base	Presupuestadas		Ejecutadas		Modificadas		Ocupadas		Congeladas		Gastadas		Disponible		
				Horas	T.C.	Horas	T.C.	Horas	T.C.	Horas	T.C.	Horas	T.C.	Horas	T.C.	Horas	T.C.	
Programa Académico																		
114320-903	PROFESOR/A 2	90	€ 1,228,584.06	2,880	1.00	0	0.00	-720	-0.25	2,160.00	1	0	0.00	2,160	0.75	0	0.00	
114320-903	PROFESOR/A 2	90	€ 1,228,584.06	1,440	0.50	0	0.00	-1,440	-0.50	0.00	0	0	0.00	0	0.00	0	0.00	
114320-903	PROFESOR/A 2	90	€ 1,228,584.06	0	0.00	0	0.00	864	0.30	864.00	0	0	0.00	864	0.30	0	0.00	
114320-903	PROFESOR/A 2	90	€ 1,228,584.06	0	0.00	0	0.00	38	0.01	38.00	0	0	0.00	38	0.01	0	0.00	
114320-903	PROFESOR/A 2	90	€ 1,228,584.06	720	0.25	0	0.00	-720	-0.25	0.00	0	0	0.00	0	0.00	0	0.00	
114320-903	PROFESOR/A 2	90	€ 1,228,584.06	0	0.00	0	0.00	2,592	0.90	2,592.00	1	0	0.00	2,592	0.90	0	0.00	
114320-903	PROFESOR/A 2	90	€ 1,228,584.06	0	0.00	0	0.00	288	0.10	288.00	0	0	0.00	288	0.10	0	0.00	
114320-903	PROFESOR/A 2	90	€ 1,228,584.06	0	0.00	0	0.00	54	0.02	54.00	0	0	0.00	54	0.02	0	0.00	
114320-903	PROFESOR/A 2	90	€ 1,228,584.06	0	0.00	0	0.00	1,172	0.41	1,172.00	0	0	0.00	1,172	0.41	0	0.00	
114320-903	PROFESOR/A 2	90	€ 1,228,584.06	2,160	0.75	0	0.00	0	0.00	1,800.00	1	0	0.00	1,800	0.63	360	0.13	
114320-903	PROFESOR/A 2	90	€ 1,228,584.06	0	0.00	0	0.00	0	0.00	0.00	0	0	0.00	0	0.00	0	0.00	
114320-903	PROFESOR/A 2	90	€ 1,228,584.06	0	0.00	0	0.00	616	0.21	616.00	0	0	0.00	616	0.21	0	0.00	
114320-903	PROFESOR/A 2	90	€ 1,228,584.06	0	0.00	0	0.00	576	0.20	576.00	0	0	0.00	576	0.20	0	0.00	
114320-903	PROFESOR/A 2	90	€ 1,228,584.06	0	0.00	0	0.00	326	0.11	326.00	0	0	0.00	326	0.11	0	0.00	
114320-903	PROFESOR/A 2	90	€ 1,228,584.06	0	0.00	2,880	1.00	-288	-0.10	2,592.00	1	0	0.00	2,592	0.90	0	0.00	
114320-903	PROFESOR/A 2	90	€ 1,228,584.06	1,440	0.50	0	0.00	-1,440	-0.50	0.00	0	0	0.00	0	0.00	0	0.00	
114320-903	PROFESOR/A 2	90	€ 1,228,584.06	2,160	0.75	0	0.00	0	0.00	2,160.00	1	0	0.00	2,160	0.75	0	0.00	
114320-903	PROFESOR/A 2	90	€ 1,228,584.06	1,440	0.50	0	0.00	0	0.00	1,440.00	1	0	0.00	1,440	0.50	0	0.00	
114320-903	PROFESOR/A 2	90	€ 1,228,584.06	720	0.25	0	0.00	0	0.00	720.00	0	0	0.00	720	0.25	0	0.00	
114320-903	PROFESOR/A 2	90	€ 1,228,584.06	720	0.25	0	0.00	0	0.00	720.00	0	0	0.00	720	0.25	0	0.00	
114320-903	PROFESOR/A 2	90	€ 1,228,584.06	1,440	0.50	0	0.00	0	0.00	1,440.00	1	0	0.00	1,440	0.50	0	0.00	
114320-903	PROFESOR/A 2	90	€ 1,228,584.06	0	0.00	0	0.00	720	0.25	720.00	0	0	0.00	720	0.25	0	0.00	
114320-903	PROFESOR/A 2	90	€ 1,228,584.06	0	0.00	0	0.00	720	0.25	720.00	0	0	0.00	720	0.25	0	0.00	
114320-903	PROFESOR/A 2	90	€ 1,228,584.06	720	0.25	0	0.00	0	0.00	720.00	0	0	0.00	720	0.25	0	0.00	
114320-903	PROFESOR/A 2	90	€ 1,228,584.06	720	0.25	0	0.00	-720	-0.25	0.00	0	0	0.00	0	0.00	0	0.00	
114320-903	PROFESOR/A 2	90	€ 1,228,584.06	0	0.00	0	0.00	720	0.25	720.00	0	0	0.00	720	0.25	0	0.00	
114320-903	PROFESOR/A 2	90	€ 1,228,584.06	2,880	1.00	0	0.00	0	0.00	2,880.00	1	0	0.00	2,880	1.00	0	0.00	
114320-903	PROFESOR/A 2	90	€ 1,228,584.06	0	0.00	0	0.00	720	0.25	720.00	0	0	0.00	720	0.25	0	0.00	
114320-903	PROFESOR/A 2	90	€ 1,228,584.06	2,880	1.00	0	0.00	-176	-0.06	2,592.00	1	0	0.00	2,592	0.90	112	0.04	

Universidad Nacional
Programa de Gestión Financiera
Sección de Presupuesto
Reporte de Cargos Fijos por Programa
Periodo Anual 2022
Del 01 Enero 2022 al 31 Diciembre 2022
Recursos Aplicación General

Código	Puesto	Cat.	Salario Base	Presupuestadas		Ejecutadas		Modificadas		Ocupadas		Congeladas		Gastadas		Disponible		
				Horas	T.C.	Horas	T.C.	Horas	T.C.	Horas	T.C.	Horas	T.C.	Horas	T.C.	Horas	T.C.	
Programa Académico																		
114320-903	PROFESOR/A 2	90	€ 1,228,584.06	2,880	1.00	0	0.00	0	0.00	2,880.00	1	0	0.00	2,880	1.00	0	0.00	
114320-903	PROFESOR/A 2	90	€ 1,228,584.06	2,880	1.00	0	0.00	0	0.00	2,880.00	1	0	0.00	2,880	1.00	0	0.00	
114320-903	PROFESOR/A 2	90	€ 1,228,584.06	2,880	1.00	0	0.00	-440	-0.15	2,440.00	1	0	0.00	2,440	0.85	0	0.00	
114320-903	PROFESOR/A 2	90	€ 1,228,584.06	2,160	0.75	0	0.00	-538	-0.19	1,622.00	1	0	0.00	1,622	0.56	0	0.00	
114320-903	PROFESOR/A 2	90	€ 1,228,584.06	720	0.25	0	0.00	0	0.00	720.00	0	0	0.00	720	0.25	0	0.00	
114320-903	PROFESOR/A 2	90	€ 1,228,584.06	1,440	0.50	0	0.00	0	0.00	1,440.00	1	0	0.00	1,440	0.50	0	0.00	
114320-903	PROFESOR/A 2	90	€ 1,228,584.06	1,440	0.50	0	0.00	-1,236	-0.43	204.00	0	0	0.00	204	0.07	0	0.00	
114320-903	PROFESOR/A 2	90	€ 1,228,584.06	2,880	1.00	0	0.00	0	0.00	2,880.00	1	0	0.00	2,880	1.00	0	0.00	
114320-903	PROFESOR/A 2	90	€ 1,228,584.06	2,160	0.75	0	0.00	0	0.00	2,160.00	1	0	0.00	2,160	0.75	0	0.00	
114320-903	PROFESOR/A 2	90	€ 1,228,584.06	720	0.25	0	0.00	0	0.00	720.00	0	0	0.00	720	0.25	0	0.00	
114320-903	PROFESOR/A 2	90	€ 1,228,584.06	720	0.25	0	0.00	0	0.00	720.00	0	0	0.00	720	0.25	0	0.00	
114320-903	PROFESOR/A 2	90	€ 1,228,584.06	720	0.25	0	0.00	0	0.00	720.00	0	0	0.00	720	0.25	0	0.00	
114320-903	PROFESOR/A 2	90	€ 1,228,584.06	2,880	1.00	0	0.00	-2,880	-1.00	0.00	0	0	0.00	0	0.00	0	0.00	
114320-903	PROFESOR/A 2	90	€ 1,228,584.06	1,440	0.50	0	0.00	-720	-0.25	720.00	0	0	0.00	720	0.25	0	0.00	
114320-903	PROFESOR/A 2	90	€ 1,228,584.06	2,880	1.00	0	0.00	0	0.00	2,880.00	1	0	0.00	2,880	1.00	0	0.00	
114320-903	PROFESOR/A 2	90	€ 1,228,584.06	720	0.25	0	0.00	0	0.00	720.00	0	0	0.00	720	0.25	0	0.00	
114320-903	PROFESOR/A 2	90	€ 1,228,584.06	720	0.25	0	0.00	0	0.00	720.00	0	0	0.00	720	0.25	0	0.00	
114320-903	PROFESOR/A 2	90	€ 1,228,584.06	2,880	1.00	0	0.00	0	0.00	2,880.00	1	0	0.00	2,880	1.00	0	0.00	
114320-903	PROFESOR/A 2	90	€ 1,228,584.06	2,880	1.00	0	0.00	-2,880	-1.00	0.00	0	0	0.00	0	0.00	0	0.00	
114320-903	PROFESOR/A 2	90	€ 1,228,584.06	0	0.00	0	0.00	288	0.10	288.00	0	0	0.00	288	0.10	0	0.00	
114320-903	PROFESOR/A 2	90	€ 1,228,584.06	0	0.00	0	0.00	1,358	0.47	1,280.00	0	0	0.00	1,280	0.44	78	0.03	
114320-903	PROFESOR/A 2	90	€ 1,228,584.06	0	0.00	0	0.00	120	0.04	120.00	0	0	0.00	120	0.04	0	0.00	
114320-903	PROFESOR/A 2	90	€ 1,228,584.06	0	0.00	0	0.00	326	0.11	326.00	0	0	0.00	326	0.11	0	0.00	
114320-903	PROFESOR/A 2	90	€ 1,228,584.06	0	0.00	0	0.00	601	0.21	600.00	0	0	0.00	600	0.21	1	0.00	
114320-903	PROFESOR/A 2	90	€ 1,228,584.06	0	0.00	0	0.00	12	0.00	12.00	0	0	0.00	12	0.00	0	0.00	
114320-903	PROFESOR/A 2	90	€ 1,228,584.06	2,880	1.00	0	0.00	-2,880	-1.00	0.00	0	0	0.00	0	0.00	0	0.00	
114320-903	PROFESOR/A 2	90	€ 1,228,584.06	0	0.00	0	0.00	3	0.00	0.00	0	0	0.00	0	0.00	3	0.00	
114320-903	PROFESOR/A 2	90	€ 1,228,584.06	0	0.00	0	0.00	632	0.22	632.00	0	0	0.00	632	0.22	0	0.00	
114320-903	PROFESOR/A 2	90	€ 1,228,584.06	0	0.00	0	0.00	76	0.03	76.00	0	0	0.00	76	0.03	0	0.00	

Universidad Nacional
Programa de Gestión Financiera
Sección de Presupuesto
Reporte de Cargos Fijos por Programa
Periodo Anual 2022
Del 01 Enero 2022 al 31 Diciembre 2022
Recursos Aplicación General

Código	Puesto	Cat.	Salario Base	Presupuestadas		Ejecutadas		Modificadas		Ocupadas		Congeladas		Gastadas		Disponible	
				Horas	T.C.	Horas	T.C.	Horas	T.C.	Horas	T.C.	Horas	T.C.	Horas	T.C.	Horas	T.C.
Programa Académico																	
114320-903	PROFESOR/A 2	90	€ 1,228,584.06	0	0.00	0	0.00	0	0.00	0.00	0	0	0.00	0	0.00	0	0.00
114320-903	PROFESOR/A 2	90	€ 1,228,584.06	0	0.00	0	0.00	1,220	0.42	0.00	0	0	0.00	0	0.00	1,220	0.42
114320-903	PROFESOR/A 2	90	€ 1,228,584.06	0	0.00	0	0.00	92	0.03	92.00	0	0	0.00	92	0.03	0	0.00
114320-903	PROFESOR/A 2	90	€ 1,228,584.06	2,880	1.00	0	0.00	-288	-0.10	2,440.00	1	0	0.00	2,440	0.85	152	0.05
114320-903	PROFESOR/A 2	90	€ 1,228,584.06	0	0.00	0	0.00	2,812	0.98	2,812.00	1	0	0.00	2,812	0.98	0	0.00
114320-903	PROFESOR/A 2	90	€ 1,228,584.06	0	0.00	0	0.00	1,258	0.44	1,258.00	0	0	0.00	1,258	0.44	0	0.00
114320-903	PROFESOR/A 2	90	€ 1,228,584.06	720	0.25	0	0.00	0	0.00	720.00	0	0	0.00	720	0.25	0	0.00
114320-903	PROFESOR/A 2	90	€ 1,228,584.06	1,440	0.50	0	0.00	0	0.00	1,440.00	1	0	0.00	1,440	0.50	0	0.00
114320-903	PROFESOR/A 2	90	€ 1,228,584.06	1,440	0.50	0	0.00	0	0.00	1,440.00	1	0	0.00	1,440	0.50	0	0.00
114320-903	PROFESOR/A 2	90	€ 1,228,584.06	720	0.25	0	0.00	0	0.00	720.00	0	0	0.00	720	0.25	0	0.00
114320-903	PROFESOR/A 2	90	€ 1,228,584.06	1,440	0.50	0	0.00	0	0.00	1,440.00	1	0	0.00	1,440	0.50	0	0.00
114320-903	PROFESOR/A 2	90	€ 1,228,584.06	1,440	0.50	0	0.00	1,440	0.50	2,880.00	1	0	0.00	2,880	1.00	0	0.00
114320-903	PROFESOR/A 2	90	€ 1,228,584.06	720	0.25	0	0.00	0	0.00	720.00	0	0	0.00	720	0.25	0	0.00
114320-903	PROFESOR/A 2	90	€ 1,228,584.06	2,880	1.00	0	0.00	-832	-0.29	2,046.00	1	0	0.00	2,046	0.71	2	0.00
114320-903	PROFESOR/A 2	90	€ 1,228,584.06	0	0.00	0	0.00	322	0.11	322.00	0	0	0.00	322	0.11	0	0.00
114320-903	PROFESOR/A 2	90	€ 1,228,584.06	1,440	0.50	0	0.00	0	0.00	900.00	0	0	0.00	900	0.31	540	0.19
114320-903	PROFESOR/A 2	90	€ 1,228,584.06	720	0.25	0	0.00	-720	-0.25	0.00	0	0	0.00	0	0.00	0	0.00
114320-903	PROFESOR/A 2	90	€ 1,228,584.06	1,440	0.50	0	0.00	-1,380	-0.48	60.00	0	0	0.00	60	0.02	0	0.00
114320-903	PROFESOR/A 2	90	€ 1,228,584.06	720	0.25	0	0.00	0	0.00	720.00	0	0	0.00	720	0.25	0	0.00
114320-903	PROFESOR/A 2	90	€ 1,228,584.06	720	0.25	0	0.00	-360	-0.13	360.00	0	0	0.00	360	0.13	0	0.00
114320-903	PROFESOR/A 2	90	€ 1,228,584.06	1,440	0.50	0	0.00	0	0.00	1,440.00	1	0	0.00	1,440	0.50	0	0.00
114320-903	PROFESOR/A 2	90	€ 1,228,584.06	720	0.25	0	0.00	0	0.00	720.00	0	0	0.00	720	0.25	0	0.00
114320-903	PROFESOR/A 2	90	€ 1,228,584.06	2,880	1.00	0	0.00	0	0.00	2,880.00	1	0	0.00	2,880	1.00	0	0.00
114320-903	PROFESOR/A 2	90	€ 1,228,584.06	720	0.25	0	0.00	0	0.00	720.00	0	0	0.00	720	0.25	0	0.00
114320-903	PROFESOR/A 2	90	€ 1,228,584.06	0	0.00	0	0.00	324	0.11	324.00	0	0	0.00	324	0.11	0	0.00
114320-903	PROFESOR/A 2	90	€ 1,228,584.06	2,880	1.00	0	0.00	0	0.00	2,880.00	1	0	0.00	2,880	1.00	0	0.00
114320-903	PROFESOR/A 2	90	€ 1,228,584.06	2,880	1.00	0	0.00	0	0.00	2,880.00	1	0	0.00	2,880	1.00	0	0.00
114320-903	PROFESOR/A 2	90	€ 1,228,584.06	720	0.25	0	0.00	-720	-0.25	0.00	0	0	0.00	0	0.00	0	0.00
114320-903	PROFESOR/A 2	90	€ 1,228,584.06	2,880	1.00	0	0.00	0	0.00	2,880.00	1	0	0.00	2,880	1.00	0	0.00

Universidad Nacional
Programa de Gestión Financiera
Sección de Presupuesto
Reporte de Cargos Fijos por Programa
Periodo Anual 2022
Del 01 Enero 2022 al 31 Diciembre 2022
Recursos Aplicación General

Código	Puesto	Cat.	Salario Base	Presupuestadas		Ejecutadas		Modificadas		Ocupadas		Congeladas		Gastadas		Disponible	
				Horas	T.C.	Horas	T.C.	Horas	T.C.	Horas	T.C.	Horas	T.C.	Horas	T.C.	Horas	T.C.
Programa Académico																	
114320-903	PROFESOR/A 2	90	€ 1,228,584.06	720	0.25	0	0.00	-4	0.00	716.00	0	0	0.00	716	0.25	0	0.00
114320-903	PROFESOR/A 2	90	€ 1,228,584.06	1,440	0.50	0	0.00	0	0.00	1,440.00	1	0	0.00	1,440	0.50	0	0.00
114320-903	PROFESOR/A 2	90	€ 1,228,584.06	720	0.25	0	0.00	0	0.00	720.00	0	0	0.00	720	0.25	0	0.00
114320-903	PROFESOR/A 2	90	€ 1,228,584.06	720	0.25	0	0.00	0	0.00	720.00	0	0	0.00	720	0.25	0	0.00
114320-903	PROFESOR/A 2	90	€ 1,228,584.06	1,440	0.50	0	0.00	0	0.00	1,440.00	1	0	0.00	1,440	0.50	0	0.00
114320-903	PROFESOR/A 2	90	€ 1,228,584.06	720	0.25	0	0.00	0	0.00	720.00	0	0	0.00	720	0.25	0	0.00
114320-903	PROFESOR/A 2	90	€ 1,228,584.06	2,160	0.75	0	0.00	0	0.00	2,160.00	1	0	0.00	2,160	0.75	0	0.00
114320-903	PROFESOR/A 2	90	€ 1,228,584.06	2,160	0.75	0	0.00	0	0.00	2,160.00	1	0	0.00	2,160	0.75	0	0.00
114320-903	PROFESOR/A 2	90	€ 1,228,584.06	1,440	0.50	0	0.00	0	0.00	1,440.00	1	0	0.00	1,440	0.50	0	0.00
114320-903	PROFESOR/A 2	90	€ 1,228,584.06	0	0.00	0	0.00	576	0.20	576.00	0	0	0.00	576	0.20	0	0.00
114320-903	PROFESOR/A 2	90	€ 1,228,584.06	720	0.25	0	0.00	-720	-0.25	0.00	0	0	0.00	0	0.00	0	0.00
114320-903	PROFESOR/A 2	90	€ 1,228,584.06	2,520	0.88	0	0.00	0	0.00	2,520.00	1	0	0.00	2,520	0.88	0	0.00
114320-903	PROFESOR/A 2	90	€ 1,228,584.06	0	0.00	0	0.00	326	0.11	326.00	0	0	0.00	326	0.11	0	0.00
114320-903	PROFESOR/A 2	90	€ 1,228,584.06	0	0.00	0	0.00	966	0.34	966.00	0	0	0.00	966	0.34	0	0.00
114320-903	PROFESOR/A 2	90	€ 1,228,584.06	0	0.00	0	0.00	720	0.25	720.00	0	0	0.00	720	0.25	0	0.00
114320-903	PROFESOR/A 2	90	€ 1,228,584.06	720	0.25	0	0.00	0	0.00	720.00	0	0	0.00	720	0.25	0	0.00
114320-903	PROFESOR/A 2	90	€ 1,228,584.06	0	0.00	0	0.00	38	0.01	0.00	0	0	0.00	0	0.00	38	0.01
114320-903	PROFESOR/A 2	90	€ 1,228,584.06	2,880	1.00	0	0.00	0	0.00	2,880.00	1	0	0.00	2,880	1.00	0	0.00
114320-903	PROFESOR/A 2	90	€ 1,228,584.06	1,440	0.50	0	0.00	-944	-0.33	496.00	0	0	0.00	496	0.17	0	0.00
114320-903	PROFESOR/A 2	90	€ 1,228,584.06	1,440	0.50	0	0.00	0	0.00	1,440.00	1	0	0.00	1,440	0.50	0	0.00
114320-903	PROFESOR/A 2	90	€ 1,228,584.06	1,440	0.50	0	0.00	0	0.00	1,440.00	1	0	0.00	1,440	0.50	0	0.00
114320-903	PROFESOR/A 2	90	€ 1,228,584.06	0	0.00	0	0.00	1,830	0.64	1,830.00	1	0	0.00	1,830	0.64	0	0.00
114320-903	PROFESOR/A 2	90	€ 1,228,584.06	0	0.00	0	0.00	1,440	0.50	1,440.00	1	0	0.00	1,440	0.50	0	0.00
114320-903	PROFESOR/A 2	90	€ 1,228,584.06	0	0.00	0	0.00	577	0.20	0.00	0	0	0.00	0	0.00	577	0.20
114320-903	PROFESOR/A 2	90	€ 1,228,584.06	0	0.00	0	0.00	1,440	0.50	1,440.00	1	0	0.00	1,440	0.50	0	0.00
114320-903	PROFESOR/A 2	90	€ 1,228,584.06	0	0.00	0	0.00	580	0.20	576.00	0	0	0.00	576	0.20	4	0.00
114320-903	PROFESOR/A 2	90	€ 1,228,584.06	360	0.13	0	0.00	0	0.00	360.00	0	0	0.00	360	0.13	0	0.00
114320-903	PROFESOR/A 2	90	€ 1,228,584.06	0	0.00	0	0.00	308	0.11	308.00	0	0	0.00	308	0.11	0	0.00
114320-903	PROFESOR/A 2	90	€ 1,228,584.06	0	0.00	0	0.00	0	0.00	0.00	0	0	0.00	0	0.00	0	0.00

Universidad Nacional
Programa de Gestión Financiera
Sección de Presupuesto
Reporte de Cargos Fijos por Programa
Periodo Anual 2022
Del 01 Enero 2022 al 31 Diciembre 2022
Recursos Aplicación General

Código	Puesto	Cat.	Salario Base	Presupuestadas		Ejecutadas		Modificadas		Ocupadas		Congeladas		Gastadas		Disponible	
				Horas	T.C.	Horas	T.C.	Horas	T.C.	Horas	T.C.	Horas	T.C.	Horas	T.C.	Horas	T.C.
Programa Académico																	
114320-903	PROFESOR/A 2	90	€ 1,228,584.06	1,440	0.50	0	0.00	-278	-0.10	1,114.00	0	0	0.00	1,114	0.39	48	0.02
114320-903	PROFESOR/A 2	90	€ 1,228,584.06	0	0.00	0	0.00	0	0.00	0.00	0	0	0.00	0	0.00	0	0.00
114320-903	PROFESOR/A 2	90	€ 1,228,584.06	720	0.25	0	0.00	0	0.00	720.00	0	0	0.00	720	0.25	0	0.00
114320-903	PROFESOR/A 2	90	€ 1,228,584.06	360	0.13	0	0.00	-360	-0.13	0.00	0	0	0.00	0	0.00	0	0.00
114320-903	PROFESOR/A 2	90	€ 1,228,584.06	720	0.25	0	0.00	0	0.00	720.00	0	0	0.00	720	0.25	0	0.00
114320-903	PROFESOR/A 2	90	€ 1,228,584.06	1,800	0.63	0	0.00	0	0.00	1,800.00	1	0	0.00	1,800	0.63	0	0.00
114320-903	PROFESOR/A 2	90	€ 1,228,584.06	720	0.25	0	0.00	0	0.00	720.00	0	0	0.00	720	0.25	0	0.00
114320-903	PROFESOR/A 2	90	€ 1,228,584.06	1,440	0.50	0	0.00	-576	-0.20	864.00	0	0	0.00	864	0.30	0	0.00
114320-903	PROFESOR/A 2	90	€ 1,228,584.06	2,160	0.75	0	0.00	-2,160	-0.75	0.00	0	0	0.00	0	0.00	0	0.00
114320-903	PROFESOR/A 2	90	€ 1,228,584.06	720	0.25	0	0.00	-720	-0.25	0.00	0	0	0.00	0	0.00	0	0.00
114320-903	PROFESOR/A 2	90	€ 1,228,584.06	2,160	0.75	0	0.00	0	0.00	2,160.00	1	0	0.00	2,160	0.75	0	0.00
114320-903	PROFESOR/A 2	90	€ 1,228,584.06	720	0.25	0	0.00	0	0.00	720.00	0	0	0.00	720	0.25	0	0.00
114320-903	PROFESOR/A 2	90	€ 1,228,584.06	720	0.25	0	0.00	0	0.00	720.00	0	0	0.00	720	0.25	0	0.00
114320-903	PROFESOR/A 2	90	€ 1,228,584.06	720	0.25	0	0.00	0	0.00	720.00	0	0	0.00	720	0.25	0	0.00
114320-903	PROFESOR/A 2	90	€ 1,228,584.06	0	0.00	0	0.00	720	0.25	720.00	0	0	0.00	720	0.25	0	0.00
114320-903	PROFESOR/A 2	90	€ 1,228,584.06	0	0.00	0	0.00	966	0.34	966.00	0	0	0.00	966	0.34	0	0.00
114320-903	PROFESOR/A 2	90	€ 1,228,584.06	720	0.25	0	0.00	0	0.00	720.00	0	0	0.00	720	0.25	0	0.00
114320-903	PROFESOR/A 2	90	€ 1,228,584.06	720	0.25	0	0.00	-720	-0.25	0.00	0	0	0.00	0	0.00	0	0.00
114320-903	PROFESOR/A 2	90	€ 1,228,584.06	2,880	1.00	0	0.00	0	0.00	2,880.00	1	0	0.00	2,880	1.00	0	0.00
114320-903	PROFESOR/A 2	90	€ 1,228,584.06	2,880	1.00	0	0.00	-2,224	-0.77	656.00	0	0	0.00	656	0.23	0	0.00
114320-903	PROFESOR/A 2	90	€ 1,228,584.06	2,880	1.00	0	0.00	0	0.00	2,880.00	1	0	0.00	2,880	1.00	0	0.00
114320-903	PROFESOR/A 2	90	€ 1,228,584.06	2,880	1.00	0	0.00	-440	-0.15	2,440.00	1	0	0.00	2,440	0.85	0	0.00
114320-903	PROFESOR/A 2	90	€ 1,228,584.06	2,160	0.75	0	0.00	0	0.00	2,160.00	1	0	0.00	2,160	0.75	0	0.00
114320-903	PROFESOR/A 2	90	€ 1,228,584.06	1,440	0.50	0	0.00	0	0.00	1,440.00	1	0	0.00	1,440	0.50	0	0.00
114320-903	PROFESOR/A 2	90	€ 1,228,584.06	1,440	0.50	0	0.00	0	0.00	1,440.00	1	0	0.00	1,440	0.50	0	0.00
114320-903	PROFESOR/A 2	90	€ 1,228,584.06	0	0.00	0	0.00	206	0.07	206.00	0	0	0.00	206	0.07	0	0.00
114320-903	PROFESOR/A 2	90	€ 1,228,584.06	0	0.00	0	0.00	2,608	0.91	2,608.00	1	0	0.00	2,608	0.91	0	0.00
114320-903	PROFESOR/A 2	90	€ 1,228,584.06	0	0.00	0	0.00	320	0.11	320.00	0	0	0.00	320	0.11	0	0.00
114320-903	PROFESOR/A 2	90	€ 1,228,584.06	0	0.00	0	0.00	76	0.03	76.00	0	0	0.00	76	0.03	0	0.00

Universidad Nacional
Programa de Gestión Financiera
Sección de Presupuesto
Reporte de Cargos Fijos por Programa
Periodo Anual 2022
Del 01 Enero 2022 al 31 Diciembre 2022
Recursos Aplicación General

Código	Puesto	Cat.	Salario Base	Presupuestadas		Ejecutadas		Modificadas		Ocupadas		Congeladas		Gastadas		Disponible	
				Horas	T.C.	Horas	T.C.	Horas	T.C.	Horas	T.C.	Horas	T.C.	Horas	T.C.	Horas	T.C.
Programa Académico																	
114320-903	PROFESOR/A 2	90	€ 1,228,584.06	0	0.00	0	0.00	1,932	0.67	1,932.00	1	0	0.00	1,932	0.67	0	0.00
114320-903	PROFESOR/A 2	90	€ 1,228,584.06	0	0.00	0	0.00	288	0.10	288.00	0	0	0.00	288	0.10	0	0.00
114320-903	PROFESOR/A 2	90	€ 1,228,584.06	0	0.00	0	0.00	322	0.11	322.00	0	0	0.00	322	0.11	0	0.00
114320-903	PROFESOR/A 2	90	€ 1,228,584.06	0	0.00	0	0.00	216	0.08	216.00	0	0	0.00	216	0.08	0	0.00
114320-903	PROFESOR/A 2	90	€ 1,228,584.06	610	0.21	0	0.00	-610	-0.21	0.00	0	0	0.00	0	0.00	0	0.00
114320-903	PROFESOR/A 2	90	€ 1,228,584.06	0	0.00	0	0.00	322	0.11	322.00	0	0	0.00	322	0.11	0	0.00
114320-903	PROFESOR/A 2	90	€ 1,228,584.06	1,440	0.50	0	0.00	0	0.00	1,440.00	1	0	0.00	1,440	0.50	0	0.00
114320-903	PROFESOR/A 2	90	€ 1,228,584.06	1,440	0.50	0	0.00	-76	-0.03	1,364.00	0	0	0.00	1,364	0.47	0	0.00
114320-903	PROFESOR/A 2	90	€ 1,228,584.06	720	0.25	0	0.00	0	0.00	720.00	0	0	0.00	720	0.25	0	0.00
114320-903	PROFESOR/A 2	90	€ 1,228,584.06	720	0.25	0	0.00	0	0.00	720.00	0	0	0.00	720	0.25	0	0.00
114320-903	PROFESOR/A 2	90	€ 1,228,584.06	0	0.00	0	0.00	1,220	0.42	1,220.00	0	0	0.00	1,220	0.42	0	0.00
114320-903	PROFESOR/A 2	90	€ 1,228,584.06	1,440	0.50	0	0.00	76	0.03	1,516.00	1	0	0.00	1,516	0.53	0	0.00
114320-903	PROFESOR/A 2	90	€ 1,228,584.06	720	0.25	0	0.00	0	0.00	720.00	0	0	0.00	720	0.25	0	0.00
114320-903	PROFESOR/A 2	90	€ 1,228,584.06	2,160	0.75	0	0.00	0	0.00	2,160.00	1	0	0.00	2,160	0.75	0	0.00
114320-903	PROFESOR/A 2	90	€ 1,228,584.06	720	0.25	0	0.00	212	0.07	932.00	0	0	0.00	932	0.32	0	0.00
114320-903	PROFESOR/A 2	90	€ 1,228,584.06	1,440	0.50	0	0.00	-720	-0.25	720.00	0	0	0.00	720	0.25	0	0.00
114320-903	PROFESOR/A 2	90	€ 1,228,584.06	1,080	0.38	0	0.00	0	0.00	1,080.00	0	0	0.00	1,080	0.38	0	0.00
114320-903	PROFESOR/A 2	90	€ 1,228,584.06	360	0.13	0	0.00	360	0.13	720.00	0	0	0.00	720	0.25	0	0.00
114320-903	PROFESOR/A 2	90	€ 1,228,584.06	720	0.25	0	0.00	0	0.00	720.00	0	0	0.00	720	0.25	0	0.00
114320-903	PROFESOR/A 2	90	€ 1,228,584.06	720	0.25	0	0.00	0	0.00	720.00	0	0	0.00	720	0.25	0	0.00
114320-903	PROFESOR/A 2	90	€ 1,228,584.06	720	0.25	0	0.00	0	0.00	720.00	0	0	0.00	720	0.25	0	0.00
114320-903	PROFESOR/A 2	90	€ 1,228,584.06	0	0.00	0	0.00	644	0.22	644.00	0	0	0.00	644	0.22	0	0.00
114320-903	PROFESOR/A 2	90	€ 1,228,584.06	2,160	0.75	0	0.00	-134	-0.05	2,026.00	1	0	0.00	2,026	0.70	0	0.00
114320-903	PROFESOR/A 2	90	€ 1,228,584.06	720	0.25	0	0.00	720	0.25	1,440.00	1	0	0.00	1,440	0.50	0	0.00
114320-903	PROFESOR/A 2	90	€ 1,228,584.06	0	0.00	0	0.00	308	0.11	308.00	0	0	0.00	308	0.11	0	0.00
114320-903	PROFESOR/A 2	90	€ 1,228,584.06	720	0.25	0	0.00	0	0.00	720.00	0	0	0.00	720	0.25	0	0.00
114320-903	PROFESOR/A 2	90	€ 1,228,584.06	2,880	1.00	0	0.00	0	0.00	2,880.00	1	0	0.00	2,880	1.00	0	0.00
114320-903	PROFESOR/A 2	90	€ 1,228,584.06	2,160	0.75	0	0.00	0	0.00	2,160.00	1	0	0.00	2,160	0.75	0	0.00
114320-903	PROFESOR/A 2	90	€ 1,228,584.06	720	0.25	0	0.00	0	0.00	720.00	0	0	0.00	720	0.25	0	0.00

Universidad Nacional
Programa de Gestión Financiera
Sección de Presupuesto
Reporte de Cargos Fijos por Programa
Periodo Anual 2022
Del 01 Enero 2022 al 31 Diciembre 2022
Recursos Aplicación General

Código	Puesto	Cat.	Salario Base	Presupuestadas		Ejecutadas		Modificadas		Ocupadas		Congeladas		Gastadas		Disponible	
				Horas	T.C.	Horas	T.C.	Horas	T.C.	Horas	T.C.	Horas	T.C.	Horas	T.C.	Horas	T.C.
Programa Académico																	
114320-903	PROFESOR/A 2	90	€ 1,228,584.06	0	0.00	0	0.00	1,440	0.50	1,440.00	1	0	0.00	1,440	0.50	0	0.00
114320-903	PROFESOR/A 2	90	€ 1,228,584.06	0	0.00	0	0.00	720	0.25	720.00	0	0	0.00	720	0.25	0	0.00
114320-903	PROFESOR/A 2	90	€ 1,228,584.06	2,160	0.75	0	0.00	-856	-0.30	1,304.00	0	0	0.00	1,304	0.45	0	0.00
114320-903	PROFESOR/A 2	90	€ 1,228,584.06	2,880	1.00	0	0.00	-4	0.00	2,876.00	1	0	0.00	2,876	1.00	0	0.00
114320-903	PROFESOR/A 2	90	€ 1,228,584.06	720	0.25	0	0.00	0	0.00	720.00	0	0	0.00	720	0.25	0	0.00
114320-903	PROFESOR/A 2	90	€ 1,228,584.06	720	0.25	0	0.00	0	0.00	720.00	0	0	0.00	720	0.25	0	0.00
114320-903	PROFESOR/A 2	90	€ 1,228,584.06	720	0.25	0	0.00	0	0.00	720.00	0	0	0.00	720	0.25	0	0.00
114320-903	PROFESOR/A 2	90	€ 1,228,584.06	2,880	1.00	0	0.00	0	0.00	2,880.00	1	0	0.00	2,880	1.00	0	0.00
114320-903	PROFESOR/A 2	90	€ 1,228,584.06	0	0.00	0	0.00	1,046	0.36	1,046.00	0	0	0.00	1,046	0.36	0	0.00
114320-903	PROFESOR/A 2	90	€ 1,228,584.06	2,880	1.00	0	0.00	-2,880	-1.00	0.00	0	0	0.00	0	0.00	0	0.00
114320-903	PROFESOR/A 2	90	€ 1,228,584.06	720	0.25	0	0.00	-132	-0.05	588.00	0	0	0.00	588	0.20	0	0.00
114320-903	PROFESOR/A 2	90	€ 1,228,584.06	2,880	1.00	0	0.00	0	0.00	2,880.00	1	0	0.00	2,880	1.00	0	0.00
114320-903	PROFESOR/A 2	90	€ 1,228,584.06	2,880	1.00	0	0.00	0	0.00	2,880.00	1	0	0.00	2,880	1.00	0	0.00
114320-903	PROFESOR/A 2	90	€ 1,228,584.06	2,880	1.00	0	0.00	-2,880	-1.00	0.00	0	0	0.00	0	0.00	0	0.00
114320-903	PROFESOR/A 2	90	€ 1,228,584.06	0	0.00	0	0.00	616	0.21	616.00	0	0	0.00	616	0.21	0	0.00
114320-903	PROFESOR/A 2	90	€ 1,228,584.06	2,880	1.00	0	0.00	-2,880	-1.00	0.00	0	0	0.00	0	0.00	0	0.00
114320-903	PROFESOR/A 2	90	€ 1,228,584.06	0	0.00	0	0.00	322	0.11	322.00	0	0	0.00	322	0.11	0	0.00
114320-903	PROFESOR/A 2	90	€ 1,228,584.06	2,880	1.00	0	0.00	0	0.00	2,880.00	1	0	0.00	2,880	1.00	0	0.00
114320-903	PROFESOR/A 2	90	€ 1,228,584.06	0	0.00	2,880	1.00	-288	-0.10	2,592.00	1	0	0.00	2,592	0.90	0	0.00
114320-903	PROFESOR/A 2	90	€ 1,228,584.06	0	0.00	0	0.00	610	0.21	610.00	0	0	0.00	610	0.21	0	0.00
114320-903	PROFESOR/A 2	90	€ 1,228,584.06	2,160	0.75	0	0.00	-2,160	-0.75	0.00	0	0	0.00	0	0.00	0	0.00
114320-903	PROFESOR/A 2	90	€ 1,228,584.06	2,880	1.00	0	0.00	0	0.00	2,880.00	1	0	0.00	2,880	1.00	0	0.00
114320-903	PROFESOR/A 2	90	€ 1,228,584.06	2,880	1.00	0	0.00	0	0.00	2,880.00	1	0	0.00	2,880	1.00	0	0.00
114320-903	PROFESOR/A 2	90	€ 1,228,584.06	720	0.25	0	0.00	0	0.00	720.00	0	0	0.00	720	0.25	0	0.00
114320-903	PROFESOR/A 2	90	€ 1,228,584.06	720	0.25	0	0.00	0	0.00	720.00	0	0	0.00	720	0.25	0	0.00
114320-903	PROFESOR/A 2	90	€ 1,228,584.06	1,440	0.50	0	0.00	-12	0.00	1,428.00	0	0	0.00	1,428	0.50	0	0.00
114320-903	PROFESOR/A 2	90	€ 1,228,584.06	1,440	0.50	0	0.00	0	0.00	1,440.00	1	0	0.00	1,440	0.50	0	0.00
114320-903	PROFESOR/A 2	90	€ 1,228,584.06	720	0.25	0	0.00	-326	-0.11	394.00	0	0	0.00	394	0.14	0	0.00
114320-903	PROFESOR/A 2	90	€ 1,228,584.06	2,880	1.00	0	0.00	0	0.00	2,880.00	1	0	0.00	2,880	1.00	0	0.00

Universidad Nacional
Programa de Gestión Financiera
Sección de Presupuesto
Reporte de Cargos Fijos por Programa
Periodo Anual 2022
Del 01 Enero 2022 al 31 Diciembre 2022
Recursos Aplicación General

Código	Puesto	Cat.	Salario Base	Presupuestadas		Ejecutadas		Modificadas		Ocupadas		Congeladas		Gastadas		Disponible		
				Horas	T.C.	Horas	T.C.	Horas	T.C.	Horas	T.C.	Horas	T.C.	Horas	T.C.	Horas	T.C.	
Programa Académico																		
114320-903	PROFESOR/A 2	90	€ 1,228,584.06	2,160	0.75	0	0.00	0	0.00	2,160.00	1	0	0.00	2,160	0.75	0	0.00	
114320-903	PROFESOR/A 2	90	€ 1,228,584.06	1,440	0.50	0	0.00	-1,440	-0.50	0.00	0	0	0.00	0	0.00	0	0.00	
114320-903	PROFESOR/A 2	90	€ 1,228,584.06	2,880	1.00	0	0.00	0	0.00	2,880.00	1	0	0.00	2,880	1.00	0	0.00	
114320-903	PROFESOR/A 2	90	€ 1,228,584.06	720	0.25	0	0.00	0	0.00	720.00	0	0	0.00	720	0.25	0	0.00	
114320-903	PROFESOR/A 2	90	€ 1,228,584.06	0	0.00	0	0.00	720	0.25	720.00	0	0	0.00	720	0.25	0	0.00	
114320-903	PROFESOR/A 2	90	€ 1,228,584.06	1,440	0.50	0	0.00	0	0.00	1,440.00	1	0	0.00	1,440	0.50	0	0.00	
114320-903	PROFESOR/A 2	90	€ 1,228,584.06	720	0.25	0	0.00	0	0.00	720.00	0	0	0.00	720	0.25	0	0.00	
114320-903	PROFESOR/A 2	90	€ 1,228,584.06	720	0.25	0	0.00	0	0.00	720.00	0	0	0.00	720	0.25	0	0.00	
114320-903	PROFESOR/A 2	90	€ 1,228,584.06	1,440	0.50	0	0.00	0	0.00	1,440.00	1	0	0.00	1,440	0.50	0	0.00	
114320-903	PROFESOR/A 2	90	€ 1,228,584.06	720	0.25	0	0.00	-720	-0.25	0.00	0	0	0.00	0	0.00	0	0.00	
114320-903	PROFESOR/A 2	90	€ 1,228,584.06	1,440	0.50	0	0.00	-1,440	-0.50	0.00	0	0	0.00	0	0.00	0	0.00	
114320-903	PROFESOR/A 2	90	€ 1,228,584.06	720	0.25	0	0.00	0	0.00	720.00	0	0	0.00	720	0.25	0	0.00	
114320-903	PROFESOR/A 2	90	€ 1,228,584.06	720	0.25	0	0.00	0	0.00	720.00	0	0	0.00	720	0.25	0	0.00	
114320-903	PROFESOR/A 2	90	€ 1,228,584.06	360	0.13	0	0.00	132	0.05	492.00	0	0	0.00	492	0.17	0	0.00	
114320-903	PROFESOR/A 2	90	€ 1,228,584.06	720	0.25	0	0.00	0	0.00	720.00	0	0	0.00	720	0.25	0	0.00	
114320-903	PROFESOR/A 2	90	€ 1,228,584.06	2,880	1.00	0	0.00	-720	-0.25	2,160.00	1	0	0.00	2,160	0.75	0	0.00	
114320-903	PROFESOR/A 2	90	€ 1,228,584.06	0	0.00	0	0.00	720	0.25	720.00	0	0	0.00	720	0.25	0	0.00	
114320-903	PROFESOR/A 2	90	€ 1,228,584.06	720	0.25	0	0.00	258	0.09	978.00	0	0	0.00	978	0.34	0	0.00	
114320-903	PROFESOR/A 2	90	€ 1,228,584.06	720	0.25	0	0.00	-720	-0.25	0.00	0	0	0.00	0	0.00	0	0.00	
114320-903	PROFESOR/A 2	90	€ 1,228,584.06	720	0.25	0	0.00	0	0.00	720.00	0	0	0.00	720	0.25	0	0.00	
114320-903	PROFESOR/A 2	90	€ 1,228,584.06	2,880	1.00	0	0.00	-2,160	-0.75	720.00	0	0	0.00	720	0.25	0	0.00	
114320-903	PROFESOR/A 2	90	€ 1,228,584.06	720	0.25	0	0.00	0	0.00	720.00	0	0	0.00	720	0.25	0	0.00	
114320-903	PROFESOR/A 2	90	€ 1,228,584.06	0	0.00	0	0.00	90	0.03	90.00	0	0	0.00	90	0.03	0	0.00	
114320-903	PROFESOR/A 2	90	€ 1,228,584.06	2,160	0.75	0	0.00	0	0.00	2,160.00	1	0	0.00	2,160	0.75	0	0.00	
114320-903	PROFESOR/A 2	90	€ 1,228,584.06	2,880	1.00	0	0.00	-788	-0.27	2,092.00	1	0	0.00	2,092	0.73	0	0.00	
114320-903	PROFESOR/A 2	90	€ 1,228,584.06	360	0.13	0	0.00	0	0.00	360.00	0	0	0.00	360	0.13	0	0.00	
114320-903	PROFESOR/A 2	90	€ 1,228,584.06	360	0.13	0	0.00	0	0.00	360.00	0	0	0.00	360	0.13	0	0.00	
114320-903	PROFESOR/A 2	90	€ 1,228,584.06	0	0.00	0	0.00	240	0.08	240.00	0	0	0.00	240	0.08	0	0.00	
114320-903	PROFESOR/A 2	90	€ 1,228,584.06	0	0.00	0	0.00	966	0.34	966.00	0	0	0.00	966	0.34	0	0.00	

Universidad Nacional
Programa de Gestión Financiera
Sección de Presupuesto
Reporte de Cargos Fijos por Programa
Periodo Anual 2022
Del 01 Enero 2022 al 31 Diciembre 2022
Recursos Aplicación General

Código	Puesto	Cat.	Salario Base	Presupuestadas		Ejecutadas		Modificadas		Ocupadas		Congeladas		Gastadas		Disponible	
				Horas	T.C.	Horas	T.C.	Horas	T.C.	Horas	T.C.	Horas	T.C.	Horas	T.C.	Horas	T.C.
Programa Académico																	
114320-903	PROFESOR/A 2	90	€ 1,228,584.06	0	0.00	0	0.00	288	0.10	288.00	0	0	0.00	288	0.10	0	0.00
114320-903	PROFESOR/A 2	90	€ 1,228,584.06	0	0.00	0	0.00	2,508	0.87	2,508.00	1	0	0.00	2,508	0.87	0	0.00
114320-903	PROFESOR/A 2	90	€ 1,228,584.06	0	0.00	0	0.00	288	0.10	288.00	0	0	0.00	288	0.10	0	0.00
114320-903	PROFESOR/A 2	90	€ 1,228,584.06	0	0.00	0	0.00	288	0.10	288.00	0	0	0.00	288	0.10	0	0.00
114320-903	PROFESOR/A 2	90	€ 1,228,584.06	0	0.00	0	0.00	94	0.03	0.00	0	0	0.00	0	0.00	94	0.03
114320-903	PROFESOR/A 2	90	€ 1,228,584.06	0	0.00	0	0.00	0	0.00	0.00	0	0	0.00	0	0.00	0	0.00
114320-903	PROFESOR/A 2	90	€ 1,228,584.06	2,880	1.00	0	0.00	0	0.00	2,880.00	1	0	0.00	2,880	1.00	0	0.00
114320-903	PROFESOR/A 2	90	€ 1,228,584.06	0	0.00	0	0.00	326	0.11	326.00	0	0	0.00	326	0.11	0	0.00
114320-903	PROFESOR/A 2	90	€ 1,228,584.06	0	0.00	0	0.00	412	0.14	308.00	0	0	0.00	308	0.11	104	0.04
114320-903	PROFESOR/A 2	90	€ 1,228,584.06	1,440	0.50	0	0.00	0	0.00	1,440.00	1	0	0.00	1,440	0.50	0	0.00
114320-903	PROFESOR/A 2	90	€ 1,228,584.06	2,880	1.00	0	0.00	-2,880	-1.00	0.00	0	0	0.00	0	0.00	0	0.00
114320-903	PROFESOR/A 2	90	€ 1,228,584.06	0	0.00	0	0.00	2,160	0.75	966.00	0	0	0.00	966	0.34	1,194	0.41
114320-903	PROFESOR/A 2	90	€ 1,228,584.06	2,160	0.75	0	0.00	0	0.00	2,160.00	1	0	0.00	2,160	0.75	0	0.00
114320-903	PROFESOR/A 2	90	€ 1,228,584.06	2,880	1.00	0	0.00	-336	-0.12	2,544.00	1	0	0.00	2,544	0.88	0	0.00
114320-903	PROFESOR/A 2	90	€ 1,228,584.06	1,440	0.50	0	0.00	0	0.00	1,440.00	1	0	0.00	1,440	0.50	0	0.00
114320-903	PROFESOR/A 2	90	€ 1,228,584.06	2,880	1.00	0	0.00	0	0.00	2,880.00	1	0	0.00	2,880	1.00	0	0.00
114320-903	PROFESOR/A 2	90	€ 1,228,584.06	2,880	1.00	0	0.00	0	0.00	2,880.00	1	0	0.00	2,880	1.00	0	0.00
114320-903	PROFESOR/A 2	90	€ 1,228,584.06	1,080	0.38	0	0.00	0	0.00	1,080.00	0	0	0.00	1,080	0.38	0	0.00
114320-903	PROFESOR/A 2	90	€ 1,228,584.06	2,880	1.00	0	0.00	-322	-0.11	2,228.00	1	0	0.00	2,228	0.77	330	0.11
114320-903	PROFESOR/A 2	90	€ 1,228,584.06	2,880	1.00	0	0.00	0	0.00	2,880.00	1	0	0.00	2,880	1.00	0	0.00
114320-903	PROFESOR/A 2	90	€ 1,228,584.06	2,160	0.75	0	0.00	0	0.00	2,160.00	1	0	0.00	2,160	0.75	0	0.00
114320-903	PROFESOR/A 2	90	€ 1,228,584.06	1,440	0.50	0	0.00	0	0.00	1,440.00	1	0	0.00	1,440	0.50	0	0.00
114320-903	PROFESOR/A 2	90	€ 1,228,584.06	2,880	1.00	0	0.00	-920	-0.32	1,830.00	1	0	0.00	1,830	0.64	130	0.05
114320-903	PROFESOR/A 2	90	€ 1,228,584.06	1,440	0.50	0	0.00	0	0.00	1,440.00	1	0	0.00	1,440	0.50	0	0.00
114320-903	PROFESOR/A 2	90	€ 1,228,584.06	720	0.25	0	0.00	0	0.00	720.00	0	0	0.00	720	0.25	0	0.00
114320-903	PROFESOR/A 2	90	€ 1,228,584.06	2,160	0.75	0	0.00	-324	-0.11	1,836.00	1	0	0.00	1,836	0.64	0	0.00
114320-903	PROFESOR/A 2	90	€ 1,228,584.06	0	0.00	0	0.00	1,440	0.50	1,440.00	1	0	0.00	1,440	0.50	0	0.00
114320-903	PROFESOR/A 2	90	€ 1,228,584.06	720	0.25	0	0.00	0	0.00	720.00	0	0	0.00	720	0.25	0	0.00
114320-903	PROFESOR/A 2	90	€ 1,228,584.06	720	0.25	0	0.00	0	0.00	720.00	0	0	0.00	720	0.25	0	0.00

Universidad Nacional
Programa de Gestión Financiera
Sección de Presupuesto
Reporte de Cargos Fijos por Programa
Periodo Anual 2022
Del 01 Enero 2022 al 31 Diciembre 2022
Recursos Aplicación General

Código	Puesto	Cat.	Salario Base	Presupuestadas		Ejecutadas		Modificadas		Ocupadas		Congeladas		Gastadas		Disponible	
				Horas	T.C.	Horas	T.C.	Horas	T.C.	Horas	T.C.	Horas	T.C.	Horas	T.C.	Horas	T.C.
Programa Académico																	
114320-903	PROFESOR/A 2	90	€ 1,228,584.06	0	0.00	0	0.00	322	0.11	322.00	0	0	0.00	322	0.11	0	0.00
114320-903	PROFESOR/A 2	90	€ 1,228,584.06	720	0.25	0	0.00	0	0.00	720.00	0	0	0.00	720	0.25	0	0.00
114320-903	PROFESOR/A 2	90	€ 1,228,584.06	2,160	0.75	0	0.00	0	0.00	2,160.00	1	0	0.00	2,160	0.75	0	0.00
114320-903	PROFESOR/A 2	90	€ 1,228,584.06	1,440	0.50	0	0.00	0	0.00	1,440.00	1	0	0.00	1,440	0.50	0	0.00
114320-903	PROFESOR/A 2	90	€ 1,228,584.06	1,440	0.50	0	0.00	0	0.00	1,440.00	1	0	0.00	1,440	0.50	0	0.00
114320-903	PROFESOR/A 2	90	€ 1,228,584.06	2,160	0.75	0	0.00	0	0.00	2,160.00	1	0	0.00	2,160	0.75	0	0.00
114320-903	PROFESOR/A 2	90	€ 1,228,584.06	144	0.05	0	0.00	-144	-0.05	0.00	0	0	0.00	0	0.00	0	0.00
114320-903	PROFESOR/A 2	90	€ 1,228,584.06	2,880	1.00	0	0.00	-372	-0.13	2,426.00	1	0	0.00	2,426	0.84	82	0.03
114320-903	PROFESOR/A 2	90	€ 1,228,584.06	2,160	0.75	0	0.00	-2,160	-0.75	0.00	0	0	0.00	0	0.00	0	0.00
114320-903	PROFESOR/A 2	90	€ 1,228,584.06	720	0.25	0	0.00	-720	-0.25	0.00	0	0	0.00	0	0.00	0	0.00
114320-903	PROFESOR/A 2	90	€ 1,228,584.06	720	0.25	0	0.00	-458	-0.16	262.00	0	0	0.00	262	0.09	0	0.00
114320-903	PROFESOR/A 2	90	€ 1,228,584.06	2,880	1.00	0	0.00	0	0.00	2,880.00	1	0	0.00	2,880	1.00	0	0.00
114320-903	PROFESOR/A 2	90	€ 1,228,584.06	720	0.25	0	0.00	-666	-0.23	0.00	0	0	0.00	0	0.00	54	0.02
114320-903	PROFESOR/A 2	90	€ 1,228,584.06	2,880	1.00	0	0.00	0	0.00	2,880.00	1	0	0.00	2,880	1.00	0	0.00
114320-903	PROFESOR/A 2	90	€ 1,228,584.06	1,440	0.50	0	0.00	468	0.16	1,908.00	1	0	0.00	1,908	0.66	0	0.00
114320-903	PROFESOR/A 2	90	€ 1,228,584.06	720	0.25	0	0.00	0	0.00	720.00	0	0	0.00	720	0.25	0	0.00
114320-903	PROFESOR/A 2	90	€ 1,228,584.06	720	0.25	0	0.00	0	0.00	720.00	0	0	0.00	720	0.25	0	0.00
114320-903	PROFESOR/A 2	90	€ 1,228,584.06	2,880	1.00	0	0.00	-468	-0.16	2,412.00	1	0	0.00	2,412	0.84	0	0.00
114320-903	PROFESOR/A 2	90	€ 1,228,584.06	1,440	0.50	0	0.00	0	0.00	1,440.00	1	0	0.00	1,440	0.50	0	0.00
114320-903	PROFESOR/A 2	90	€ 1,228,584.06	0	0.00	0	0.00	326	0.11	326.00	0	0	0.00	326	0.11	0	0.00
114320-903	PROFESOR/A 2	90	€ 1,228,584.06	1,440	0.50	0	0.00	0	0.00	1,440.00	1	0	0.00	1,440	0.50	0	0.00
114320-903	PROFESOR/A 2	90	€ 1,228,584.06	2,880	1.00	0	0.00	-1,144	-0.40	1,736.00	1	0	0.00	1,736	0.60	0	0.00
114320-903	PROFESOR/A 2	90	€ 1,228,584.06	2,880	1.00	0	0.00	-2,880	-1.00	0.00	0	0	0.00	0	0.00	0	0.00
114320-903	PROFESOR/A 2	90	€ 1,228,584.06	0	0.00	0	0.00	118	0.04	118.00	0	0	0.00	118	0.04	0	0.00
114320-903	PROFESOR/A 2	90	€ 1,228,584.06	0	0.00	0	0.00	360	0.13	340.00	0	0	0.00	340	0.12	20	0.01
114320-903	PROFESOR/A 2	90	€ 1,228,584.06	0	0.00	0	0.00	288	0.10	288.00	0	0	0.00	288	0.10	0	0.00
114320-903	PROFESOR/A 2	90	€ 1,228,584.06	0	0.00	0	0.00	720	0.25	720.00	0	0	0.00	720	0.25	0	0.00
114320-903	PROFESOR/A 2	90	€ 1,228,584.06	0	0.00	0	0.00	0	0.00	0.00	0	0	0.00	0	0.00	0	0.00
114320-903	PROFESOR/A 2	90	€ 1,228,584.06	0	0.00	0	0.00	124	0.04	124.00	0	0	0.00	124	0.04	0	0.00

Universidad Nacional
Programa de Gestión Financiera
Sección de Presupuesto
Reporte de Cargos Fijos por Programa
Periodo Anual 2022
Del 01 Enero 2022 al 31 Diciembre 2022
Recursos Aplicación General

Código	Puesto	Cat.	Salario Base	Presupuestadas		Ejecutadas		Modificadas		Ocupadas		Congeladas		Gastadas		Disponible	
				Horas	T.C.	Horas	T.C.	Horas	T.C.	Horas	T.C.	Horas	T.C.	Horas	T.C.	Horas	T.C.
Programa Académico																	
114320-903	PROFESOR/A 2	90	€ 1,228,584.06	0	0.00	0	0.00	288	0.10	288.00	0	0	0.00	288	0.10	0	0.00
114320-903	PROFESOR/A 2	90	€ 1,228,584.06	0	0.00	0	0.00	0	0.00	0.00	0	0	0.00	0	0.00	0	0.00
114320-903	PROFESOR/A 2	90	€ 1,228,584.06	0	0.00	0	0.00	720	0.25	720.00	0	0	0.00	720	0.25	0	0.00
114320-903	PROFESOR/A 2	90	€ 1,228,584.06	0	0.00	0	0.00	220	0.08	220.00	0	0	0.00	220	0.08	0	0.00
114320-903	PROFESOR/A 2	90	€ 1,228,584.06	2,160	0.75	0	0.00	0	0.00	2,160.00	1	0	0.00	2,160	0.75	0	0.00
114320-903	PROFESOR/A 2	90	€ 1,228,584.06	720	0.25	0	0.00	-402	-0.14	318.00	0	0	0.00	318	0.11	0	0.00
114320-903	PROFESOR/A 2	90	€ 1,228,584.06	1,440	0.50	0	0.00	0	0.00	1,440.00	1	0	0.00	1,440	0.50	0	0.00
114320-903	PROFESOR/A 2	90	€ 1,228,584.06	720	0.25	0	0.00	0	0.00	720.00	0	0	0.00	720	0.25	0	0.00
114320-903	PROFESOR/A 2	90	€ 1,228,584.06	2,880	1.00	0	0.00	-1,182	-0.41	1,698.00	1	0	0.00	1,698	0.59	0	0.00
114320-903	PROFESOR/A 2	90	€ 1,228,584.06	1,440	0.50	0	0.00	0	0.00	1,440.00	1	0	0.00	1,440	0.50	0	0.00
114320-903	PROFESOR/A 2	90	€ 1,228,584.06	720	0.25	0	0.00	0	0.00	720.00	0	0	0.00	720	0.25	0	0.00
114320-903	PROFESOR/A 2	90	€ 1,228,584.06	1,440	0.50	0	0.00	0	0.00	1,440.00	1	0	0.00	1,440	0.50	0	0.00
114320-903	PROFESOR/A 2	90	€ 1,228,584.06	2,880	1.00	0	0.00	-2,880	-1.00	0.00	0	0	0.00	0	0.00	0	0.00
114320-903	PROFESOR/A 2	90	€ 1,228,584.06	2,160	0.75	0	0.00	-608	-0.21	1,552.00	1	0	0.00	1,552	0.54	0	0.00
114320-903	PROFESOR/A 2	90	€ 1,228,584.06	720	0.25	0	0.00	0	0.00	720.00	0	0	0.00	720	0.25	0	0.00
114320-903	PROFESOR/A 2	90	€ 1,228,584.06	0	0.00	0	0.00	720	0.25	720.00	0	0	0.00	720	0.25	0	0.00
114320-903	PROFESOR/A 2	90	€ 1,228,584.06	360	0.13	0	0.00	0	0.00	360.00	0	0	0.00	360	0.13	0	0.00
114320-903	PROFESOR/A 2	90	€ 1,228,584.06	720	0.25	0	0.00	0	0.00	720.00	0	0	0.00	720	0.25	0	0.00
114320-903	PROFESOR/A 2	90	€ 1,228,584.06	1,440	0.50	0	0.00	0	0.00	1,440.00	1	0	0.00	1,440	0.50	0	0.00
114320-903	PROFESOR/A 2	90	€ 1,228,584.06	1,440	0.50	0	0.00	-220	-0.08	1,220.00	0	0	0.00	1,220	0.42	0	0.00
114320-903	PROFESOR/A 2	90	€ 1,228,584.06	1,440	0.50	0	0.00	0	0.00	1,440.00	1	0	0.00	1,440	0.50	0	0.00
114320-903	PROFESOR/A 2	90	€ 1,228,584.06	720	0.25	0	0.00	0	0.00	720.00	0	0	0.00	720	0.25	0	0.00
114320-903	PROFESOR/A 2	90	€ 1,228,584.06	360	0.13	0	0.00	0	0.00	360.00	0	0	0.00	360	0.13	0	0.00
114320-903	PROFESOR/A 2	90	€ 1,228,584.06	1,440	0.50	0	0.00	0	0.00	1,440.00	1	0	0.00	1,440	0.50	0	0.00
114320-903	PROFESOR/A 2	90	€ 1,228,584.06	2,160	0.75	0	0.00	0	0.00	2,160.00	1	0	0.00	2,160	0.75	0	0.00
114320-903	PROFESOR/A 2	90	€ 1,228,584.06	720	0.25	0	0.00	604	0.21	1,320.00	0	0	0.00	1,320	0.46	4	0.00
114320-903	PROFESOR/A 2	90	€ 1,228,584.06	2,880	1.00	0	0.00	-112	-0.04	2,748.00	1	0	0.00	2,748	0.95	20	0.01
114320-903	PROFESOR/A 2	90	€ 1,228,584.06	1,440	0.50	0	0.00	-1,440	-0.50	0.00	0	0	0.00	0	0.00	0	0.00
114320-903	PROFESOR/A 2	90	€ 1,228,584.06	720	0.25	0	0.00	0	0.00	720.00	0	0	0.00	720	0.25	0	0.00

Universidad Nacional
Programa de Gestión Financiera
Sección de Presupuesto
Reporte de Cargos Fijos por Programa
Periodo Anual 2022
Del 01 Enero 2022 al 31 Diciembre 2022
Recursos Aplicación General

Código	Puesto	Cat.	Salario Base	Presupuestadas		Ejecutadas		Modificadas		Ocupadas		Congeladas		Gastadas		Disponible	
				Horas	T.C.	Horas	T.C.	Horas	T.C.	Horas	T.C.	Horas	T.C.	Horas	T.C.	Horas	T.C.
Programa Académico																	
114320-903	PROFESOR/A 2	90	€ 1,228,584.06	1,440	0.50	0	0.00	-1,440	-0.50	0.00	0	0	0.00	0	0.00	0	0.00
114320-903	PROFESOR/A 2	90	€ 1,228,584.06	2,880	1.00	0	0.00	0	0.00	2,880.00	1	0	0.00	2,880	1.00	0	0.00
114320-903	PROFESOR/A 2	90	€ 1,228,584.06	2,880	1.00	0	0.00	0	0.00	2,880.00	1	0	0.00	2,880	1.00	0	0.00
114320-903	PROFESOR/A 2	90	€ 1,228,584.06	720	0.25	0	0.00	0	0.00	720.00	0	0	0.00	720	0.25	0	0.00
114320-903	PROFESOR/A 2	90	€ 1,228,584.06	1,440	0.50	0	0.00	210	0.07	1,650.00	1	0	0.00	1,650	0.57	0	0.00
114320-903	PROFESOR/A 2	90	€ 1,228,584.06	2,880	1.00	0	0.00	0	0.00	2,880.00	1	0	0.00	2,880	1.00	0	0.00
114320-903	PROFESOR/A 2	90	€ 1,228,584.06	720	0.25	0	0.00	0	0.00	720.00	0	0	0.00	720	0.25	0	0.00
114320-903	PROFESOR/A 2	90	€ 1,228,584.06	1,440	0.50	0	0.00	0	0.00	1,440.00	1	0	0.00	1,440	0.50	0	0.00
114320-903	PROFESOR/A 2	90	€ 1,228,584.06	2,880	1.00	0	0.00	0	0.00	2,880.00	1	0	0.00	2,880	1.00	0	0.00
114320-903	PROFESOR/A 2	90	€ 1,228,584.06	360	0.13	0	0.00	-360	-0.13	0.00	0	0	0.00	0	0.00	0	0.00
114320-903	PROFESOR/A 2	90	€ 1,228,584.06	1,440	0.50	0	0.00	0	0.00	1,440.00	1	0	0.00	1,440	0.50	0	0.00
114320-903	PROFESOR/A 2	90	€ 1,228,584.06	720	0.25	0	0.00	0	0.00	720.00	0	0	0.00	720	0.25	0	0.00
114320-903	PROFESOR/A 2	90	€ 1,228,584.06	0	0.00	0	0.00	720	0.25	720.00	0	0	0.00	720	0.25	0	0.00
114320-903	PROFESOR/A 2	90	€ 1,228,584.06	720	0.25	0	0.00	0	0.00	720.00	0	0	0.00	720	0.25	0	0.00
114320-903	PROFESOR/A 2	90	€ 1,228,584.06	720	0.25	0	0.00	0	0.00	720.00	0	0	0.00	720	0.25	0	0.00
114320-903	PROFESOR/A 2	90	€ 1,228,584.06	2,880	1.00	0	0.00	-2,880	-1.00	0.00	0	0	0.00	0	0.00	0	0.00
114320-903	PROFESOR/A 2	90	€ 1,228,584.06	0	0.00	0	0.00	258	0.09	258.00	0	0	0.00	258	0.09	0	0.00
114320-903	PROFESOR/A 2	90	€ 1,228,584.06	1,440	0.50	0	0.00	-1,440	-0.50	0.00	0	0	0.00	0	0.00	0	0.00
114320-903	PROFESOR/A 2	90	€ 1,228,584.06	2,880	1.00	0	0.00	0	0.00	288.00	0	0	0.00	288	0.10	2,592	0.90
114320-903	PROFESOR/A 2	90	€ 1,228,584.06	0	0.00	0	0.00	2,674	0.93	2,592.00	1	0	0.00	2,592	0.90	82	0.03
114320-903	PROFESOR/A 2	90	€ 1,228,584.06	0	0.00	0	0.00	2,464	0.86	2,464.00	1	0	0.00	2,464	0.86	0	0.00
114320-903	PROFESOR/A 2	90	€ 1,228,584.06	0	0.00	0	0.00	652	0.23	652.00	0	0	0.00	652	0.23	0	0.00
114320-903	PROFESOR/A 2	90	€ 1,228,584.06	0	0.00	0	0.00	720	0.25	720.00	0	0	0.00	720	0.25	0	0.00
114320-903	PROFESOR/A 2	90	€ 1,228,584.06	720	0.25	0	0.00	0	0.00	720.00	0	0	0.00	720	0.25	0	0.00
114320-903	PROFESOR/A 2	90	€ 1,228,584.06	1,440	0.50	0	0.00	-508	-0.18	932.00	0	0	0.00	932	0.32	0	0.00
114320-903	PROFESOR/A 2	90	€ 1,228,584.06	1,440	0.50	0	0.00	-486	-0.17	954.00	0	0	0.00	954	0.33	0	0.00
114320-903	PROFESOR/A 2	90	€ 1,228,584.06	1,080	0.38	0	0.00	220	0.08	1,300.00	0	0	0.00	1,300	0.45	0	0.00
114320-903	PROFESOR/A 2	90	€ 1,228,584.06	720	0.25	0	0.00	0	0.00	720.00	0	0	0.00	720	0.25	0	0.00
114320-903	PROFESOR/A 2	90	€ 1,228,584.06	720	0.25	0	0.00	864	0.30	1,584.00	1	0	0.00	1,584	0.55	0	0.00

Universidad Nacional
Programa de Gestión Financiera
Sección de Presupuesto
Reporte de Cargos Fijos por Programa
Periodo Anual 2022
Del 01 Enero 2022 al 31 Diciembre 2022
Recursos Aplicación General

Código	Puesto	Cat.	Salario Base	Presupuestadas		Ejecutadas		Modificadas		Ocupadas		Congeladas		Gastadas		Disponible	
				Horas	T.C.	Horas	T.C.	Horas	T.C.	Horas	T.C.	Horas	T.C.	Horas	T.C.	Horas	T.C.
Programa Académico																	
114320-903	PROFESOR/A 2	90	€ 1,228,584.06	720	0.25	0	0.00	0	0.00	720.00	0	0	0.00	720	0.25	0	0.00
114320-903	PROFESOR/A 2	90	€ 1,228,584.06	720	0.25	0	0.00	-720	-0.25	0.00	0	0	0.00	0	0.00	0	0.00
114320-903	PROFESOR/A 2	90	€ 1,228,584.06	1,440	0.50	0	0.00	0	0.00	1,440.00	1	0	0.00	1,440	0.50	0	0.00
114320-903	PROFESOR/A 2	90	€ 1,228,584.06	2,880	1.00	0	0.00	0	0.00	2,880.00	1	0	0.00	2,880	1.00	0	0.00
114320-903	PROFESOR/A 2	90	€ 1,228,584.06	2,880	1.00	0	0.00	0	0.00	2,880.00	1	0	0.00	2,880	1.00	0	0.00
114320-903	PROFESOR/A 2	90	€ 1,228,584.06	2,880	1.00	0	0.00	0	0.00	2,880.00	1	0	0.00	2,880	1.00	0	0.00
114320-903	PROFESOR/A 2	90	€ 1,228,584.06	720	0.25	0	0.00	-720	-0.25	0.00	0	0	0.00	0	0.00	0	0.00
114320-903	PROFESOR/A 2	90	€ 1,228,584.06	720	0.25	0	0.00	0	0.00	720.00	0	0	0.00	720	0.25	0	0.00
114320-903	PROFESOR/A 2	90	€ 1,228,584.06	0	0.00	0	0.00	720	0.25	720.00	0	0	0.00	720	0.25	0	0.00
114320-903	PROFESOR/A 2	90	€ 1,228,584.06	720	0.25	0	0.00	0	0.00	720.00	0	0	0.00	720	0.25	0	0.00
114320-903	PROFESOR/A 2	90	€ 1,228,584.06	2,880	1.00	0	0.00	0	0.00	2,880.00	1	0	0.00	2,880	1.00	0	0.00
114320-903	PROFESOR/A 2	90	€ 1,228,584.06	720	0.25	0	0.00	0	0.00	720.00	0	0	0.00	720	0.25	0	0.00
114320-903	PROFESOR/A 2	90	€ 1,228,584.06	0	0.00	0	0.00	720	0.25	720.00	0	0	0.00	720	0.25	0	0.00
114320-903	PROFESOR/A 2	90	€ 1,228,584.06	720	0.25	0	0.00	0	0.00	720.00	0	0	0.00	720	0.25	0	0.00
114320-903	PROFESOR/A 2	90	€ 1,228,584.06	0	0.00	0	0.00	576	0.20	576.00	0	0	0.00	576	0.20	0	0.00
114320-903	PROFESOR/A 2	90	€ 1,228,584.06	1,440	0.50	0	0.00	-974	-0.34	466.00	0	0	0.00	466	0.16	0	0.00
114320-903	PROFESOR/A 2	90	€ 1,228,584.06	720	0.25	0	0.00	-720	-0.25	0.00	0	0	0.00	0	0.00	0	0.00
114320-903	PROFESOR/A 2	90	€ 1,228,584.06	1,440	0.50	0	0.00	0	0.00	1,440.00	1	0	0.00	1,440	0.50	0	0.00
114320-903	PROFESOR/A 2	90	€ 1,228,584.06	720	0.25	0	0.00	0	0.00	720.00	0	0	0.00	720	0.25	0	0.00
114320-903	PROFESOR/A 2	90	€ 1,228,584.06	2,880	1.00	0	0.00	0	0.00	2,880.00	1	0	0.00	2,880	1.00	0	0.00
114320-903	PROFESOR/A 2	90	€ 1,228,584.06	2,160	0.75	0	0.00	-12	0.00	2,148.00	1	0	0.00	2,148	0.75	0	0.00
114320-903	PROFESOR/A 2	90	€ 1,228,584.06	2,880	1.00	0	0.00	0	0.00	2,880.00	1	0	0.00	2,880	1.00	0	0.00
114320-903	PROFESOR/A 2	90	€ 1,228,584.06	0	0.00	0	0.00	288	0.10	288.00	0	0	0.00	288	0.10	0	0.00
114320-903	PROFESOR/A 2	90	€ 1,228,584.06	1,440	0.50	0	0.00	-1,440	-0.50	0.00	0	0	0.00	0	0.00	0	0.00
114320-903	PROFESOR/A 2	90	€ 1,228,584.06	1,440	0.50	0	0.00	-512	-0.18	924.00	0	0	0.00	924	0.32	4	0.00
114320-903	PROFESOR/A 2	90	€ 1,228,584.06	2,880	1.00	0	0.00	-1,361	-0.47	1,152.00	0	367	0.13	1,519	0.53	0	0.00
114320-903	PROFESOR/A 2	90	€ 1,228,584.06	0	0.00	0	0.00	940	0.33	940.00	0	0	0.00	940	0.33	0	0.00
114320-903	PROFESOR/A 2	90	€ 1,228,584.06	0	0.00	0	0.00	206	0.07	206.00	0	0	0.00	206	0.07	0	0.00
114320-903	PROFESOR/A 2	90	€ 1,228,584.06	0	0.00	0	0.00	360	0.13	360.00	0	0	0.00	360	0.13	0	0.00

Universidad Nacional
Programa de Gestión Financiera
Sección de Presupuesto
Reporte de Cargos Fijos por Programa
Periodo Anual 2022
Del 01 Enero 2022 al 31 Diciembre 2022
Recursos Aplicación General

Código	Puesto	Cat.	Salario Base	Presupuestadas		Ejecutadas		Modificadas		Ocupadas		Congeladas		Gastadas		Disponible	
				Horas	T.C.	Horas	T.C.	Horas	T.C.	Horas	T.C.	Horas	T.C.	Horas	T.C.	Horas	T.C.
Programa Académico																	
114320-903	PROFESOR/A 2	90	€ 1,228,584.06	0	0.00	0	0.00	288	0.10	288.00	0	0	0.00	288	0.10	0	0.00
114320-903	PROFESOR/A 2	90	€ 1,228,584.06	0	0.00	0	0.00	288	0.10	288.00	0	0	0.00	288	0.10	0	0.00
114320-903	PROFESOR/A 2	90	€ 1,228,584.06	0	0.00	0	0.00	716	0.25	716.00	0	0	0.00	716	0.25	0	0.00
114320-903	PROFESOR/A 2	90	€ 1,228,584.06	0	0.00	0	0.00	134	0.05	134.00	0	0	0.00	134	0.05	0	0.00
114320-903	PROFESOR/A 2	90	€ 1,228,584.06	0	0.00	0	0.00	0	0.00	0.00	0	0	0.00	0	0.00	0	0.00
114320-903	PROFESOR/A 2	90	€ 1,228,584.06	0	0.00	0	0.00	308	0.11	308.00	0	0	0.00	308	0.11	0	0.00
114320-903	PROFESOR/A 2	90	€ 1,228,584.06	0	0.00	0	0.00	694	0.24	694.00	0	0	0.00	694	0.24	0	0.00
114320-903	PROFESOR/A 2	90	€ 1,228,584.06	0	0.00	0	0.00	322	0.11	322.00	0	0	0.00	322	0.11	0	0.00
114320-903	PROFESOR/A 2	90	€ 1,228,584.06	0	0.00	2,880	1.00	-288	-0.10	2,592.00	1	0	0.00	2,592	0.90	0	0.00
114320-903	PROFESOR/A 2	90	€ 1,228,584.06	1,440	0.50	0	0.00	-887	-0.31	308.00	0	245	0.09	553	0.19	0	0.00
114320-903	PROFESOR/A 2	90	€ 1,228,584.06	2,880	1.00	0	0.00	-152	-0.05	2,728.00	1	0	0.00	2,728	0.95	0	0.00
114320-903	PROFESOR/A 2	90	€ 1,228,584.06	0	0.00	0	0.00	966	0.34	966.00	0	0	0.00	966	0.34	0	0.00
114320-903	PROFESOR/A 2	90	€ 1,228,584.06	0	0.00	0	0.00	610	0.21	610.00	0	0	0.00	610	0.21	0	0.00
114320-903	PROFESOR/A 2	90	€ 1,228,584.06	0	0.00	0	0.00	644	0.22	644.00	0	0	0.00	644	0.22	0	0.00
114320-903	PROFESOR/A 2	90	€ 1,228,584.06	2,880	1.00	0	0.00	-626	-0.22	2,254.00	1	0	0.00	2,254	0.78	0	0.00
114320-903	PROFESOR/A 2	90	€ 1,228,584.06	0	0.00	0	0.00	394	0.14	394.00	0	0	0.00	394	0.14	0	0.00
114320-903	PROFESOR/A 2	90	€ 1,228,584.06	1,440	0.50	0	0.00	0	0.00	1,440.00	1	0	0.00	1,440	0.50	0	0.00
114320-903	PROFESOR/A 2	90	€ 1,228,584.06	720	0.25	0	0.00	0	0.00	720.00	0	0	0.00	720	0.25	0	0.00
114320-903	PROFESOR/A 2	90	€ 1,228,584.06	720	0.25	0	0.00	0	0.00	720.00	0	0	0.00	720	0.25	0	0.00
114320-903	PROFESOR/A 2	90	€ 1,228,584.06	0	0.00	0	0.00	644	0.22	644.00	0	0	0.00	644	0.22	0	0.00
114320-903	PROFESOR/A 2	90	€ 1,228,584.06	2,880	1.00	0	0.00	0	0.00	2,880.00	1	0	0.00	2,880	1.00	0	0.00
114320-903	PROFESOR/A 2	90	€ 1,228,584.06	720	0.25	0	0.00	-300	-0.10	420.00	0	0	0.00	420	0.15	0	0.00
114320-903	PROFESOR/A 2	90	€ 1,228,584.06	1,440	0.50	0	0.00	-76	-0.03	1,364.00	0	0	0.00	1,364	0.47	0	0.00
114320-903	PROFESOR/A 2	90	€ 1,228,584.06	2,880	1.00	0	0.00	0	0.00	2,880.00	1	0	0.00	2,880	1.00	0	0.00
114320-903	PROFESOR/A 2	90	€ 1,228,584.06	360	0.13	0	0.00	-136	-0.05	224.00	0	0	0.00	224	0.08	0	0.00
114320-903	PROFESOR/A 2	90	€ 1,228,584.06	720	0.25	0	0.00	0	0.00	720.00	0	0	0.00	720	0.25	0	0.00
114320-903	PROFESOR/A 2	90	€ 1,228,584.06	720	0.25	0	0.00	0	0.00	720.00	0	0	0.00	720	0.25	0	0.00
114320-903	PROFESOR/A 2	90	€ 1,228,584.06	720	0.25	0	0.00	0	0.00	720.00	0	0	0.00	720	0.25	0	0.00
114320-903	PROFESOR/A 2	90	€ 1,228,584.06	2,880	1.00	0	0.00	0	0.00	2,880.00	1	0	0.00	2,880	1.00	0	0.00

Universidad Nacional
Programa de Gestión Financiera
Sección de Presupuesto
Reporte de Cargos Fijos por Programa
Periodo Anual 2022
Del 01 Enero 2022 al 31 Diciembre 2022
Recursos Aplicación General

Código	Puesto	Cat.	Salario Base	Presupuestadas		Ejecutadas		Modificadas		Ocupadas		Congeladas		Gastadas		Disponible		
				Horas	T.C.	Horas	T.C.	Horas	T.C.	Horas	T.C.	Horas	T.C.	Horas	T.C.	Horas	T.C.	
Programa Académico																		
114320-903	PROFESOR/A 2	90	€ 1,228,584.06	2,880	1.00	0	0.00	0	0.00	2,880.00	1	0	0.00	2,880	1.00	0	0.00	
114320-903	PROFESOR/A 2	90	€ 1,228,584.06	2,160	0.75	0	0.00	-720	-0.25	1,440.00	1	0	0.00	1,440	0.50	0	0.00	
114320-903	PROFESOR/A 2	90	€ 1,228,584.06	720	0.25	0	0.00	-600	-0.21	120.00	0	0	0.00	120	0.04	0	0.00	
114320-903	PROFESOR/A 2	90	€ 1,228,584.06	1,440	0.50	0	0.00	0	0.00	1,440.00	1	0	0.00	1,440	0.50	0	0.00	
114320-903	PROFESOR/A 2	90	€ 1,228,584.06	2,160	0.75	0	0.00	0	0.00	2,160.00	1	0	0.00	2,160	0.75	0	0.00	
114320-903	PROFESOR/A 2	90	€ 1,228,584.06	1,440	0.50	0	0.00	0	0.00	1,440.00	1	0	0.00	1,440	0.50	0	0.00	
114320-903	PROFESOR/A 2	90	€ 1,228,584.06	720	0.25	0	0.00	0	0.00	720.00	0	0	0.00	720	0.25	0	0.00	
114320-903	PROFESOR/A 2	90	€ 1,228,584.06	2,160	0.75	0	0.00	0	0.00	2,160.00	1	0	0.00	2,160	0.75	0	0.00	
114320-903	PROFESOR/A 2	90	€ 1,228,584.06	0	0.00	0	0.00	720	0.25	720.00	0	0	0.00	720	0.25	0	0.00	
114320-903	PROFESOR/A 2	90	€ 1,228,584.06	2,880	1.00	0	0.00	0	0.00	2,880.00	1	0	0.00	2,880	1.00	0	0.00	
114320-903	PROFESOR/A 2	90	€ 1,228,584.06	360	0.13	0	0.00	-360	-0.13	0.00	0	0	0.00	0	0.00	0	0.00	
114320-903	PROFESOR/A 2	90	€ 1,228,584.06	720	0.25	0	0.00	0	0.00	720.00	0	0	0.00	720	0.25	0	0.00	
114320-903	PROFESOR/A 2	90	€ 1,228,584.06	2,160	0.75	0	0.00	-50	-0.02	2,110.00	1	0	0.00	2,110	0.73	0	0.00	
114320-903	PROFESOR/A 2	90	€ 1,228,584.06	1,440	0.50	0	0.00	-268	-0.09	1,172.00	0	0	0.00	1,172	0.41	0	0.00	
114320-903	PROFESOR/A 2	90	€ 1,228,584.06	1,440	0.50	0	0.00	-1,440	-0.50	0.00	0	0	0.00	0	0.00	0	0.00	
114320-903	PROFESOR/A 2	90	€ 1,228,584.06	2,160	0.75	0	0.00	0	0.00	2,160.00	1	0	0.00	2,160	0.75	0	0.00	
114320-903	PROFESOR/A 2	90	€ 1,228,584.06	2,880	1.00	0	0.00	0	0.00	2,880.00	1	0	0.00	2,880	1.00	0	0.00	
114320-903	PROFESOR/A 2	90	€ 1,228,584.06	0	0.00	0	0.00	6	0.00	0.00	0	0	0.00	0	0.00	6	0.00	
114320-903	PROFESOR/A 2	90	€ 1,228,584.06	1,440	0.50	0	0.00	-1,132	-0.39	308.00	0	0	0.00	308	0.11	0	0.00	
114320-903	PROFESOR/A 2	90	€ 1,228,584.06	720	0.25	0	0.00	0	0.00	720.00	0	0	0.00	720	0.25	0	0.00	
114320-903	PROFESOR/A 2	90	€ 1,228,584.06	720	0.25	0	0.00	-326	-0.11	322.00	0	0	0.00	322	0.11	72	0.03	
114320-903	PROFESOR/A 2	90	€ 1,228,584.06	1,440	0.50	0	0.00	-796	-0.28	644.00	0	0	0.00	644	0.22	0	0.00	
114320-903	PROFESOR/A 2	90	€ 1,228,584.06	0	0.00	0	0.00	1,440	0.50	1,440.00	1	0	0.00	1,440	0.50	0	0.00	
114320-903	PROFESOR/A 2	90	€ 1,228,584.06	0	0.00	0	0.00	576	0.20	576.00	0	0	0.00	576	0.20	0	0.00	
114320-903	PROFESOR/A 2	90	€ 1,228,584.06	0	0.00	0	0.00	1,200	0.42	1,048.00	0	0	0.00	1,048	0.36	152	0.05	
114320-903	PROFESOR/A 2	90	€ 1,228,584.06	2,880	1.00	0	0.00	-2,880	-1.00	0.00	0	0	0.00	0	0.00	0	0.00	
114320-903	PROFESOR/A 2	90	€ 1,228,584.06	0	0.00	0	0.00	414	0.14	412.00	0	0	0.00	412	0.14	2	0.00	
114320-903	PROFESOR/A 2	90	€ 1,228,584.06	0	0.00	0	0.00	2,592	0.90	2,016.00	1	0	0.00	2,016	0.70	576	0.20	
114320-903	PROFESOR/A 2	90	€ 1,228,584.06	0	0.00	0	0.00	1,288	0.45	1,288.00	0	0	0.00	1,288	0.45	0	0.00	

Universidad Nacional
Programa de Gestión Financiera
Sección de Presupuesto
Reporte de Cargos Fijos por Programa
Periodo Anual 2022
Del 01 Enero 2022 al 31 Diciembre 2022
Recursos Aplicación General

Código	Puesto	Cat.	Salario Base	Presupuestadas		Ejecutadas		Modificadas		Ocupadas		Congeladas		Gastadas		Disponible		
				Horas	T.C.	Horas	T.C.	Horas	T.C.	Horas	T.C.	Horas	T.C.	Horas	T.C.	Horas	T.C.	
Programa Académico																		
114320-903	PROFESOR/A 2	90	€ 1,228,584.06	2,160	0.75	0	0.00	0	0.00	2,160.00	1	0	0.00	2,160	0.75	0	0.00	
114320-903	PROFESOR/A 2	90	€ 1,228,584.06	720	0.25	0	0.00	0	0.00	720.00	0	0	0.00	720	0.25	0	0.00	
114320-903	PROFESOR/A 2	90	€ 1,228,584.06	720	0.25	0	0.00	0	0.00	720.00	0	0	0.00	720	0.25	0	0.00	
114320-903	PROFESOR/A 2	90	€ 1,228,584.06	2,160	0.75	0	0.00	-1,530	-0.53	630.00	0	0	0.00	630	0.22	0	0.00	
114320-903	PROFESOR/A 2	90	€ 1,228,584.06	0	0.00	0	0.00	610	0.21	610.00	0	0	0.00	610	0.21	0	0.00	
114320-903	PROFESOR/A 2	90	€ 1,228,584.06	720	0.25	0	0.00	0	0.00	720.00	0	0	0.00	720	0.25	0	0.00	
114320-903	PROFESOR/A 2	90	€ 1,228,584.06	720	0.25	0	0.00	0	0.00	720.00	0	0	0.00	720	0.25	0	0.00	
114320-903	PROFESOR/A 2	90	€ 1,228,584.06	720	0.25	0	0.00	-720	-0.25	0.00	0	0	0.00	0	0.00	0	0.00	
114320-903	PROFESOR/A 2	90	€ 1,228,584.06	0	0.00	0	0.00	1,220	0.42	1,220.00	0	0	0.00	1,220	0.42	0	0.00	
114320-903	PROFESOR/A 2	90	€ 1,228,584.06	1,440	0.50	0	0.00	0	0.00	1,440.00	1	0	0.00	1,440	0.50	0	0.00	
114320-903	PROFESOR/A 2	90	€ 1,228,584.06	720	0.25	0	0.00	0	0.00	720.00	0	0	0.00	720	0.25	0	0.00	
114320-903	PROFESOR/A 2	90	€ 1,228,584.06	720	0.25	0	0.00	0	0.00	720.00	0	0	0.00	720	0.25	0	0.00	
114320-903	PROFESOR/A 2	90	€ 1,228,584.06	720	0.25	0	0.00	0	0.00	720.00	0	0	0.00	720	0.25	0	0.00	
114320-903	PROFESOR/A 2	90	€ 1,228,584.06	720	0.25	0	0.00	0	0.00	720.00	0	0	0.00	720	0.25	0	0.00	
114320-903	PROFESOR/A 2	90	€ 1,228,584.06	0	0.00	0	0.00	616	0.21	616.00	0	0	0.00	616	0.21	0	0.00	
114320-903	PROFESOR/A 2	90	€ 1,228,584.06	0	0.00	0	0.00	288	0.10	288.00	0	0	0.00	288	0.10	0	0.00	
114320-903	PROFESOR/A 2	90	€ 1,228,584.06	2,160	0.75	0	0.00	0	0.00	2,160.00	1	0	0.00	2,160	0.75	0	0.00	
114320-903	PROFESOR/A 2	90	€ 1,228,584.06	2,880	1.00	0	0.00	0	0.00	2,880.00	1	0	0.00	2,880	1.00	0	0.00	
114320-903	PROFESOR/A 2	90	€ 1,228,584.06	2,160	0.75	0	0.00	0	0.00	2,160.00	1	0	0.00	2,160	0.75	0	0.00	
114320-903	PROFESOR/A 2	90	€ 1,228,584.06	2,160	0.75	0	0.00	0	0.00	2,160.00	1	0	0.00	2,160	0.75	0	0.00	
114320-903	PROFESOR/A 2	90	€ 1,228,584.06	720	0.25	0	0.00	-90	-0.03	630.00	0	0	0.00	630	0.22	0	0.00	
114320-903	PROFESOR/A 2	90	€ 1,228,584.06	2,880	1.00	0	0.00	-1,614	-0.56	1,266.00	0	0	0.00	1,266	0.44	0	0.00	
114320-903	PROFESOR/A 2	90	€ 1,228,584.06	2,880	1.00	0	0.00	0	0.00	2,880.00	1	0	0.00	2,880	1.00	0	0.00	
114320-903	PROFESOR/A 2	90	€ 1,228,584.06	720	0.25	0	0.00	-412	-0.14	308.00	0	0	0.00	308	0.11	0	0.00	
114320-903	PROFESOR/A 2	90	€ 1,228,584.06	720	0.25	0	0.00	0	0.00	720.00	0	0	0.00	720	0.25	0	0.00	
114320-903	PROFESOR/A 2	90	€ 1,228,584.06	2,880	1.00	0	0.00	0	0.00	2,880.00	1	0	0.00	2,880	1.00	0	0.00	
114320-903	PROFESOR/A 2	90	€ 1,228,584.06	2,880	1.00	0	0.00	-2,414	-0.84	466.00	0	0	0.00	466	0.16	0	0.00	
114320-903	PROFESOR/A 2	90	€ 1,228,584.06	0	0.00	0	0.00	720	0.25	720.00	0	0	0.00	720	0.25	0	0.00	
114320-903	PROFESOR/A 2	90	€ 1,228,584.06	1,440	0.50	0	0.00	0	0.00	1,440.00	1	0	0.00	1,440	0.50	0	0.00	

Universidad Nacional
Programa de Gestión Financiera
Sección de Presupuesto
Reporte de Cargos Fijos por Programa
Periodo Anual 2022
Del 01 Enero 2022 al 31 Diciembre 2022
Recursos Aplicación General

Código	Puesto	Cat.	Salario Base	Presupuestadas		Ejecutadas		Modificadas		Ocupadas		Congeladas		Gastadas		Disponible	
				Horas	T.C.	Horas	T.C.	Horas	T.C.	Horas	T.C.	Horas	T.C.	Horas	T.C.	Horas	T.C.
Programa Académico																	
114320-903	PROFESOR/A 2	90	€ 1,228,584.06	720	0.25	0	0.00	0	0.00	720.00	0	0	0.00	720	0.25	0	0.00
114320-903	PROFESOR/A 2	90	€ 1,228,584.06	720	0.25	0	0.00	0	0.00	720.00	0	0	0.00	720	0.25	0	0.00
114320-903	PROFESOR/A 2	90	€ 1,228,584.06	2,160	0.75	0	0.00	0	0.00	2,160.00	1	0	0.00	2,160	0.75	0	0.00
114320-903	PROFESOR/A 2	90	€ 1,228,584.06	720	0.25	0	0.00	0	0.00	720.00	0	0	0.00	720	0.25	0	0.00
114320-903	PROFESOR/A 2	90	€ 1,228,584.06	2,880	1.00	0	0.00	-2,656	-0.92	224.00	0	0	0.00	224	0.08	0	0.00
114320-903	PROFESOR/A 2	90	€ 1,228,584.06	0	0.00	0	0.00	206	0.07	206.00	0	0	0.00	206	0.07	0	0.00
114320-903	PROFESOR/A 2	90	€ 1,228,584.06	2,880	1.00	0	0.00	-2,880	-1.00	0.00	0	0	0.00	0	0.00	0	0.00
114320-903	PROFESOR/A 2	90	€ 1,228,584.06	0	0.00	0	0.00	644	0.22	644.00	0	0	0.00	644	0.22	0	0.00
114320-903	PROFESOR/A 2	90	€ 1,228,584.06	0	0.00	0	0.00	322	0.11	322.00	0	0	0.00	322	0.11	0	0.00
114320-903	PROFESOR/A 2	90	€ 1,228,584.06	0	0.00	0	0.00	120	0.04	120.00	0	0	0.00	120	0.04	0	0.00
114320-903	PROFESOR/A 2	90	€ 1,228,584.06	0	0.00	0	0.00	1,200	0.42	0.00	0	1,200	0.42	1,200	0.42	0	0.00
114320-903	PROFESOR/A 2	90	€ 1,228,584.06	0	0.00	0	0.00	152	0.05	76.00	0	0	0.00	76	0.03	76	0.03
114320-903	PROFESOR/A 2	90	€ 1,228,584.06	0	0.00	0	0.00	288	0.10	288.00	0	0	0.00	288	0.10	0	0.00
114320-903	PROFESOR/A 2	90	€ 1,228,584.06	0	0.00	0	0.00	0	0.00	0.00	0	0	0.00	0	0.00	0	0.00
114320-903	PROFESOR/A 2	90	€ 1,228,584.06	0	0.00	0	0.00	966	0.34	966.00	0	0	0.00	966	0.34	0	0.00
114320-903	PROFESOR/A 2	90	€ 1,228,584.06	0	0.00	0	0.00	1,216	0.42	1,152.00	0	0	0.00	1,152	0.40	64	0.02
114320-903	PROFESOR/A 2	90	€ 1,228,584.06	0	0.00	0	0.00	234	0.08	234.00	0	0	0.00	234	0.08	0	0.00
114320-903	PROFESOR/A 2	90	€ 1,228,584.06	0	0.00	0	0.00	949	0.33	949.00	0	0	0.00	949	0.33	0	0.00
114320-903	PROFESOR/A 2	90	€ 1,228,584.06	0	0.00	0	0.00	56	0.02	52.00	0	0	0.00	52	0.02	4	0.00
114320-903	PROFESOR/A 2	90	€ 1,228,584.06	0	0.00	0	0.00	212	0.07	212.00	0	0	0.00	212	0.07	0	0.00
114320-903	PROFESOR/A 2	90	€ 1,228,584.06	1,440	0.50	0	0.00	-94	-0.03	1,344.00	0	0	0.00	1,344	0.47	2	0.00
114320-903	PROFESOR/A 2	90	€ 1,228,584.06	1,440	0.50	0	0.00	-720	-0.25	720.00	0	0	0.00	720	0.25	0	0.00
114320-903	PROFESOR/A 2	90	€ 1,228,584.06	1,440	0.50	0	0.00	-652	-0.23	788.00	0	0	0.00	788	0.27	0	0.00
114320-903	PROFESOR/A 2	90	€ 1,228,584.06	1,440	0.50	0	0.00	0	0.00	1,440.00	1	0	0.00	1,440	0.50	0	0.00
114320-903	PROFESOR/A 2	90	€ 1,228,584.06	2,880	1.00	0	0.00	0	0.00	2,880.00	1	0	0.00	2,880	1.00	0	0.00
114320-903	PROFESOR/A 2	90	€ 1,228,584.06	720	0.25	0	0.00	-76	-0.03	644.00	0	0	0.00	644	0.22	0	0.00
114320-903	PROFESOR/A 2	90	€ 1,228,584.06	0	0.00	0	0.00	720	0.25	408.00	0	0	0.00	408	0.14	312	0.11
114320-903	PROFESOR/A 2	90	€ 1,228,584.06	1,440	0.50	0	0.00	-148	-0.05	1,292.00	0	0	0.00	1,292	0.45	0	0.00
114320-903	PROFESOR/A 2	90	€ 1,228,584.06	720	0.25	0	0.00	0	0.00	720.00	0	0	0.00	720	0.25	0	0.00

Universidad Nacional
Programa de Gestión Financiera
Sección de Presupuesto
Reporte de Cargos Fijos por Programa
Periodo Anual 2022
Del 01 Enero 2022 al 31 Diciembre 2022
Recursos Aplicación General

Código	Puesto	Cat.	Salario Base	Presupuestadas		Ejecutadas		Modificadas		Ocupadas		Congeladas		Gastadas		Disponible		
				Horas	T.C.	Horas	T.C.	Horas	T.C.	Horas	T.C.	Horas	T.C.	Horas	T.C.	Horas	T.C.	
Programa Académico																		
114320-903	PROFESOR/A 2	90	€ 1,228,584.06	1,440	0.50	0	0.00	0	0.00	1,440.00	1	0	0.00	1,440	0.50	0	0.00	
114320-903	PROFESOR/A 2	90	€ 1,228,584.06	720	0.25	0	0.00	0	0.00	720.00	0	0	0.00	720	0.25	0	0.00	
114320-903	PROFESOR/A 2	90	€ 1,228,584.06	720	0.25	0	0.00	0	0.00	720.00	0	0	0.00	720	0.25	0	0.00	
114320-903	PROFESOR/A 2	90	€ 1,228,584.06	2,160	0.75	0	0.00	0	0.00	2,160.00	1	0	0.00	2,160	0.75	0	0.00	
114320-903	PROFESOR/A 2	90	€ 1,228,584.06	0	0.00	0	0.00	288	0.10	288.00	0	0	0.00	288	0.10	0	0.00	
114320-903	PROFESOR/A 2	90	€ 1,228,584.06	1,440	0.50	0	0.00	-1,440	-0.50	0.00	0	0	0.00	0	0.00	0	0.00	
114320-903	PROFESOR/A 2	90	€ 1,228,584.06	1,440	0.50	0	0.00	0	0.00	1,440.00	1	0	0.00	1,440	0.50	0	0.00	
114320-903	PROFESOR/A 2	90	€ 1,228,584.06	2,880	1.00	0	0.00	-2,160	-0.75	720.00	0	0	0.00	720	0.25	0	0.00	
114320-903	PROFESOR/A 2	90	€ 1,228,584.06	720	0.25	0	0.00	-720	-0.25	0.00	0	0	0.00	0	0.00	0	0.00	
114320-903	PROFESOR/A 2	90	€ 1,228,584.06	720	0.25	0	0.00	0	0.00	720.00	0	0	0.00	720	0.25	0	0.00	
114320-903	PROFESOR/A 2	90	€ 1,228,584.06	2,160	0.75	0	0.00	-364	-0.13	1,796.00	1	0	0.00	1,796	0.62	0	0.00	
114320-903	PROFESOR/A 2	90	€ 1,228,584.06	1,440	0.50	0	0.00	-180	-0.06	1,260.00	0	0	0.00	1,260	0.44	0	0.00	
114320-903	PROFESOR/A 2	90	€ 1,228,584.06	2,160	0.75	0	0.00	-220	-0.08	1,940.00	1	0	0.00	1,940	0.67	0	0.00	
114320-903	PROFESOR/A 2	90	€ 1,228,584.06	0	0.00	0	0.00	636	0.22	636.00	0	0	0.00	636	0.22	0	0.00	
114320-903	PROFESOR/A 2	90	€ 1,228,584.06	720	0.25	0	0.00	-720	-0.25	0.00	0	0	0.00	0	0.00	0	0.00	
114320-903	PROFESOR/A 2	90	€ 1,228,584.06	2,880	1.00	0	0.00	0	0.00	2,880.00	1	0	0.00	2,880	1.00	0	0.00	
114320-903	PROFESOR/A 2	90	€ 1,228,584.06	2,160	0.75	0	0.00	0	0.00	2,160.00	1	0	0.00	2,160	0.75	0	0.00	
114320-903	PROFESOR/A 2	90	€ 1,228,584.06	720	0.25	0	0.00	0	0.00	720.00	0	0	0.00	720	0.25	0	0.00	
114320-903	PROFESOR/A 2	90	€ 1,228,584.06	720	0.25	0	0.00	0	0.00	720.00	0	0	0.00	720	0.25	0	0.00	
114320-903	PROFESOR/A 2	90	€ 1,228,584.06	2,160	0.75	0	0.00	0	0.00	2,160.00	1	0	0.00	2,160	0.75	0	0.00	
114320-903	PROFESOR/A 2	90	€ 1,228,584.06	2,880	1.00	0	0.00	0	0.00	2,880.00	1	0	0.00	2,880	1.00	0	0.00	
114320-903	PROFESOR/A 2	90	€ 1,228,584.06	2,880	1.00	0	0.00	-16	-0.01	2,864.00	1	0	0.00	2,864	0.99	0	0.00	
114320-903	PROFESOR/A 2	90	€ 1,228,584.06	0	0.00	0	0.00	326	0.11	326.00	0	0	0.00	326	0.11	0	0.00	
114320-903	PROFESOR/A 2	90	€ 1,228,584.06	0	0.00	0	0.00	30	0.01	0.00	0	0	0.00	0	0.00	30	0.01	
114320-903	PROFESOR/A 2	90	€ 1,228,584.06	0	0.00	0	0.00	332	0.12	332.00	0	0	0.00	332	0.12	0	0.00	
114320-903	PROFESOR/A 2	90	€ 1,228,584.06	0	0.00	0	0.00	1,432	0.50	1,432.00	0	0	0.00	1,432	0.50	0	0.00	
114320-903	PROFESOR/A 2	90	€ 1,228,584.06	0	0.00	0	0.00	324	0.11	324.00	0	0	0.00	324	0.11	0	0.00	
114320-903	PROFESOR/A 2	90	€ 1,228,584.06	0	0.00	0	0.00	308	0.11	308.00	0	0	0.00	308	0.11	0	0.00	
114320-903	PROFESOR/A 2	90	€ 1,228,584.06	720	0.25	0	0.00	0	0.00	720.00	0	0	0.00	720	0.25	0	0.00	

Universidad Nacional
Programa de Gestión Financiera
Sección de Presupuesto
Reporte de Cargos Fijos por Programa
Periodo Anual 2022
Del 01 Enero 2022 al 31 Diciembre 2022
Recursos Aplicación General

Código	Puesto	Cat.	Salario Base	Presupuestadas		Ejecutadas		Modificadas		Ocupadas		Congeladas		Gastadas		Disponible	
				Horas	T.C.	Horas	T.C.	Horas	T.C.	Horas	T.C.	Horas	T.C.	Horas	T.C.	Horas	T.C.
Programa Académico																	
114320-903	PROFESOR/A 2	90	€ 1,228,584.06	0	0.00	0	0.00	2,271	0.79	2,268.00	1	0	0.00	2,268	0.79	3	0.00
114320-903	PROFESOR/A 2	90	€ 1,228,584.06	0	0.00	0	0.00	700	0.24	700.00	0	0	0.00	700	0.24	0	0.00
114320-903	PROFESOR/A 2	90	€ 1,228,584.06	2,880	1.00	0	0.00	-2,880	-1.00	0.00	0	0	0.00	0	0.00	0	0.00
114320-903	PROFESOR/A 2	90	€ 1,228,584.06	0	0.00	0	0.00	322	0.11	322.00	0	0	0.00	322	0.11	0	0.00
114320-903	PROFESOR/A 2	90	€ 1,228,584.06	0	0.00	0	0.00	306	0.11	306.00	0	0	0.00	306	0.11	0	0.00
114320-903	PROFESOR/A 2	90	€ 1,228,584.06	0	0.00	0	0.00	864	0.30	864.00	0	0	0.00	864	0.30	0	0.00
114320-903	PROFESOR/A 2	90	€ 1,228,584.06	2,880	1.00	0	0.00	0	0.00	2,880.00	1	0	0.00	2,880	1.00	0	0.00
114320-903	PROFESOR/A 2	90	€ 1,228,584.06	2,880	1.00	0	0.00	-496	-0.17	2,304.00	1	0	0.00	2,304	0.80	80	0.03
114320-903	PROFESOR/A 2	90	€ 1,228,584.06	0	0.00	0	0.00	326	0.11	326.00	0	0	0.00	326	0.11	0	0.00
114320-903	PROFESOR/A 2	90	€ 1,228,584.06	1,440	0.50	0	0.00	0	0.00	1,440.00	1	0	0.00	1,440	0.50	0	0.00
114320-903	PROFESOR/A 2	90	€ 1,228,584.06	2,160	0.75	0	0.00	-900	-0.31	1,260.00	0	0	0.00	1,260	0.44	0	0.00
114320-903	PROFESOR/A 2	90	€ 1,228,584.06	720	0.25	0	0.00	-720	-0.25	0.00	0	0	0.00	0	0.00	0	0.00
114320-903	PROFESOR/A 2	90	€ 1,228,584.06	0	0.00	0	0.00	720	0.25	720.00	0	0	0.00	720	0.25	0	0.00
114320-903	PROFESOR/A 2	90	€ 1,228,584.06	720	0.25	0	0.00	0	0.00	720.00	0	0	0.00	720	0.25	0	0.00
114320-903	PROFESOR/A 2	90	€ 1,228,584.06	1,080	0.38	0	0.00	0	0.00	1,080.00	0	0	0.00	1,080	0.38	0	0.00
114320-903	PROFESOR/A 2	90	€ 1,228,584.06	2,880	1.00	0	0.00	0	0.00	2,880.00	1	0	0.00	2,880	1.00	0	0.00
114320-903	PROFESOR/A 2	90	€ 1,228,584.06	720	0.25	0	0.00	466	0.16	1,186.00	0	0	0.00	1,186	0.41	0	0.00
114320-903	PROFESOR/A 2	90	€ 1,228,584.06	720	0.25	0	0.00	0	0.00	720.00	0	0	0.00	720	0.25	0	0.00
114320-903	PROFESOR/A 2	90	€ 1,228,584.06	2,160	0.75	0	0.00	610	0.21	2,770.00	1	0	0.00	2,770	0.96	0	0.00
114320-903	PROFESOR/A 2	90	€ 1,228,584.06	2,880	1.00	0	0.00	-2,880	-1.00	0.00	0	0	0.00	0	0.00	0	0.00
114320-903	PROFESOR/A 2	90	€ 1,228,584.06	720	0.25	0	0.00	-720	-0.25	0.00	0	0	0.00	0	0.00	0	0.00
114320-903	PROFESOR/A 2	90	€ 1,228,584.06	1,440	0.50	0	0.00	0	0.00	1,440.00	1	0	0.00	1,440	0.50	0	0.00
114320-903	PROFESOR/A 2	90	€ 1,228,584.06	720	0.25	0	0.00	-720	-0.25	0.00	0	0	0.00	0	0.00	0	0.00
114320-903	PROFESOR/A 2	90	€ 1,228,584.06	720	0.25	0	0.00	0	0.00	720.00	0	0	0.00	720	0.25	0	0.00
114320-903	PROFESOR/A 2	90	€ 1,228,584.06	0	0.00	0	0.00	720	0.25	720.00	0	0	0.00	720	0.25	0	0.00
114320-903	PROFESOR/A 2	90	€ 1,228,584.06	2,880	1.00	0	0.00	0	0.00	2,880.00	1	0	0.00	2,880	1.00	0	0.00
114320-903	PROFESOR/A 2	90	€ 1,228,584.06	1,440	0.50	0	0.00	0	0.00	1,440.00	1	0	0.00	1,440	0.50	0	0.00
114320-903	PROFESOR/A 2	90	€ 1,228,584.06	0	0.00	0	0.00	720	0.25	720.00	0	0	0.00	720	0.25	0	0.00
114320-903	PROFESOR/A 2	90	€ 1,228,584.06	720	0.25	0	0.00	-720	-0.25	0.00	0	0	0.00	0	0.00	0	0.00

Universidad Nacional
Programa de Gestión Financiera
Sección de Presupuesto
Reporte de Cargos Fijos por Programa
Periodo Anual 2022
Del 01 Enero 2022 al 31 Diciembre 2022
Recursos Aplicación General

Código	Puesto	Cat.	Salario Base	Presupuestadas		Ejecutadas		Modificadas		Ocupadas		Congeladas		Gastadas		Disponible	
				Horas	T.C.	Horas	T.C.	Horas	T.C.	Horas	T.C.	Horas	T.C.	Horas	T.C.	Horas	T.C.
Programa Académico																	
114320-903	PROFESOR/A 2	90	€ 1,228,584.06	720	0.25	0	0.00	-486	-0.17	234.00	0	0	0.00	234	0.08	0	0.00
114320-903	PROFESOR/A 2	90	€ 1,228,584.06	2,880	1.00	0	0.00	-2,880	-1.00	0.00	0	0	0.00	0	0.00	0	0.00
114320-903	PROFESOR/A 2	90	€ 1,228,584.06	2,160	0.75	0	0.00	-974	-0.34	1,186.00	0	0	0.00	1,186	0.41	0	0.00
114320-903	PROFESOR/A 2	90	€ 1,228,584.06	720	0.25	0	0.00	-720	-0.25	0.00	0	0	0.00	0	0.00	0	0.00
114320-903	PROFESOR/A 2	90	€ 1,228,584.06	2,160	0.75	0	0.00	0	0.00	2,160.00	1	0	0.00	2,160	0.75	0	0.00
114320-903	PROFESOR/A 2	90	€ 1,228,584.06	0	0.00	0	0.00	772	0.27	771.00	0	0	0.00	771	0.27	1	0.00
114320-903	PROFESOR/A 2	90	€ 1,228,584.06	0	0.00	0	0.00	288	0.10	288.00	0	0	0.00	288	0.10	0	0.00
114320-903	PROFESOR/A 2	90	€ 1,228,584.06	2,880	1.00	0	0.00	0	0.00	2,880.00	1	0	0.00	2,880	1.00	0	0.00
114320-903	PROFESOR/A 2	90	€ 1,228,584.06	720	0.25	0	0.00	-720	-0.25	0.00	0	0	0.00	0	0.00	0	0.00
114320-903	PROFESOR/A 2	90	€ 1,228,584.06	360	0.13	0	0.00	0	0.00	360.00	0	0	0.00	360	0.13	0	0.00
114320-903	PROFESOR/A 2	90	€ 1,228,584.06	2,160	0.75	0	0.00	-288	-0.10	1,872.00	1	0	0.00	1,872	0.65	0	0.00
114320-903	PROFESOR/A 2	90	€ 1,228,584.06	1,440	0.50	0	0.00	0	0.00	1,440.00	1	0	0.00	1,440	0.50	0	0.00
114320-903	PROFESOR/A 2	90	€ 1,228,584.06	1,440	0.50	0	0.00	0	0.00	1,440.00	1	0	0.00	1,440	0.50	0	0.00
114320-903	PROFESOR/A 2	90	€ 1,228,584.06	0	0.00	0	0.00	326	0.11	326.00	0	0	0.00	326	0.11	0	0.00
114320-903	PROFESOR/A 2	90	€ 1,228,584.06	0	0.00	0	0.00	756	0.26	756.00	0	0	0.00	756	0.26	0	0.00
114320-903	PROFESOR/A 2	90	€ 1,228,584.06	0	0.00	0	0.00	322	0.11	322.00	0	0	0.00	322	0.11	0	0.00
114320-903	PROFESOR/A 2	90	€ 1,228,584.06	0	0.00	0	0.00	322	0.11	322.00	0	0	0.00	322	0.11	0	0.00
114320-903	PROFESOR/A 2	90	€ 1,228,584.06	0	0.00	0	0.00	2,160	0.75	2,160.00	1	0	0.00	2,160	0.75	0	0.00
114320-903	PROFESOR/A 2	90	€ 1,228,584.06	2,880	1.00	0	0.00	0	0.00	2,880.00	1	0	0.00	2,880	1.00	0	0.00
114320-903	PROFESOR/A 2	90	€ 1,228,584.06	1,440	0.50	0	0.00	0	0.00	1,440.00	1	0	0.00	1,440	0.50	0	0.00
114320-903	PROFESOR/A 2	90	€ 1,228,584.06	1,440	0.50	0	0.00	0	0.00	1,440.00	1	0	0.00	1,440	0.50	0	0.00
114320-903	PROFESOR/A 2	90	€ 1,228,584.06	360	0.13	0	0.00	-288	-0.10	72.00	0	0	0.00	72	0.03	0	0.00
114320-903	PROFESOR/A 2	90	€ 1,228,584.06	720	0.25	0	0.00	0	0.00	720.00	0	0	0.00	720	0.25	0	0.00
114320-903	PROFESOR/A 2	90	€ 1,228,584.06	1,440	0.50	0	0.00	0	0.00	1,440.00	1	0	0.00	1,440	0.50	0	0.00
114320-903	PROFESOR/A 2	90	€ 1,228,584.06	1,440	0.50	0	0.00	0	0.00	1,440.00	1	0	0.00	1,440	0.50	0	0.00
114320-903	PROFESOR/A 2	90	€ 1,228,584.06	1,440	0.50	0	0.00	0	0.00	1,440.00	1	0	0.00	1,440	0.50	0	0.00
114320-903	PROFESOR/A 2	90	€ 1,228,584.06	2,880	1.00	0	0.00	-376	-0.13	2,504.00	1	0	0.00	2,504	0.87	0	0.00
114320-903	PROFESOR/A 2	90	€ 1,228,584.06	2,880	1.00	0	0.00	-720	-0.25	2,160.00	1	0	0.00	2,160	0.75	0	0.00
114320-903	PROFESOR/A 2	90	€ 1,228,584.06	0	0.00	0	0.00	720	0.25	720.00	0	0	0.00	720	0.25	0	0.00

Universidad Nacional
Programa de Gestión Financiera
Sección de Presupuesto
Reporte de Cargos Fijos por Programa
Periodo Anual 2022
Del 01 Enero 2022 al 31 Diciembre 2022
Recursos Aplicación General

Código	Puesto	Cat.	Salario Base	Presupuestadas		Ejecutadas		Modificadas		Ocupadas		Congeladas		Gastadas		Disponible	
				Horas	T.C.	Horas	T.C.	Horas	T.C.	Horas	T.C.	Horas	T.C.	Horas	T.C.	Horas	T.C.
Programa Académico																	
114320-903	PROFESOR/A 2	90	€ 1,228,584.06	720	0.25	0	0.00	0	0.00	720.00	0	0	0.00	720	0.25	0	0.00
114320-903	PROFESOR/A 2	90	€ 1,228,584.06	360	0.13	0	0.00	-38	-0.01	322.00	0	0	0.00	322	0.11	0	0.00
114320-903	PROFESOR/A 2	90	€ 1,228,584.06	720	0.25	0	0.00	0	0.00	720.00	0	0	0.00	720	0.25	0	0.00
114320-903	PROFESOR/A 2	90	€ 1,228,584.06	720	0.25	0	0.00	0	0.00	720.00	0	0	0.00	720	0.25	0	0.00
114320-903	PROFESOR/A 2	90	€ 1,228,584.06	720	0.25	0	0.00	-720	-0.25	0.00	0	0	0.00	0	0.00	0	0.00
114320-903	PROFESOR/A 2	90	€ 1,228,584.06	720	0.25	0	0.00	0	0.00	720.00	0	0	0.00	720	0.25	0	0.00
114320-903	PROFESOR/A 2	90	€ 1,228,584.06	1,440	0.50	0	0.00	-1,440	-0.50	0.00	0	0	0.00	0	0.00	0	0.00
114320-903	PROFESOR/A 2	90	€ 1,228,584.06	720	0.25	0	0.00	0	0.00	720.00	0	0	0.00	720	0.25	0	0.00
114320-903	PROFESOR/A 2	90	€ 1,228,584.06	2,880	1.00	0	0.00	0	0.00	2,880.00	1	0	0.00	2,880	1.00	0	0.00
114320-903	PROFESOR/A 2	90	€ 1,228,584.06	720	0.25	0	0.00	-458	-0.16	262.00	0	0	0.00	262	0.09	0	0.00
114320-903	PROFESOR/A 2	90	€ 1,228,584.06	720	0.25	0	0.00	0	0.00	720.00	0	0	0.00	720	0.25	0	0.00
114320-903	PROFESOR/A 2	90	€ 1,228,584.06	720	0.25	0	0.00	0	0.00	720.00	0	0	0.00	720	0.25	0	0.00
114320-903	PROFESOR/A 2	90	€ 1,228,584.06	1,440	0.50	0	0.00	-1,440	-0.50	0.00	0	0	0.00	0	0.00	0	0.00
114320-903	PROFESOR/A 2	90	€ 1,228,584.06	1,440	0.50	0	0.00	0	0.00	1,440.00	1	0	0.00	1,440	0.50	0	0.00
114320-903	PROFESOR/A 2	90	€ 1,228,584.06	2,880	1.00	0	0.00	-2,168	-0.75	712.00	0	0	0.00	712	0.25	0	0.00
114320-903	PROFESOR/A 2	90	€ 1,228,584.06	2,880	1.00	0	0.00	0	0.00	2,880.00	1	0	0.00	2,880	1.00	0	0.00
114320-903	PROFESOR/A 2	90	€ 1,228,584.06	2,880	1.00	0	0.00	-1,440	-0.50	120.00	0	0	0.00	120	0.04	1,320	0.46
114320-903	PROFESOR/A 2	90	€ 1,228,584.06	2,880	1.00	0	0.00	0	0.00	2,880.00	1	0	0.00	2,880	1.00	0	0.00
114320-903	PROFESOR/A 2	90	€ 1,228,584.06	2,880	1.00	0	0.00	-76	-0.03	2,804.00	1	0	0.00	2,804	0.97	0	0.00
114320-903	PROFESOR/A 2	90	€ 1,228,584.06	2,160	0.75	0	0.00	0	0.00	2,160.00	1	0	0.00	2,160	0.75	0	0.00
114320-903	PROFESOR/A 2	90	€ 1,228,584.06	720	0.25	0	0.00	-720	-0.25	0.00	0	0	0.00	0	0.00	0	0.00
114320-903	PROFESOR/A 2	90	€ 1,228,584.06	720	0.25	0	0.00	0	0.00	720.00	0	0	0.00	720	0.25	0	0.00
114320-903	PROFESOR/A 2	90	€ 1,228,584.06	0	0.00	0	0.00	720	0.25	720.00	0	0	0.00	720	0.25	0	0.00
114320-903	PROFESOR/A 2	90	€ 1,228,584.06	360	0.13	0	0.00	-72	-0.03	288.00	0	0	0.00	288	0.10	0	0.00
114320-903	PROFESOR/A 2	90	€ 1,228,584.06	1,080	0.38	0	0.00	-686	-0.24	394.00	0	0	0.00	394	0.14	0	0.00
114320-903	PROFESOR/A 2	90	€ 1,228,584.06	1,440	0.50	0	0.00	0	0.00	1,440.00	1	0	0.00	1,440	0.50	0	0.00
114320-903	PROFESOR/A 2	90	€ 1,228,584.06	720	0.25	0	0.00	0	0.00	720.00	0	0	0.00	720	0.25	0	0.00
114320-903	PROFESOR/A 2	90	€ 1,228,584.06	2,880	1.00	0	0.00	0	0.00	2,880.00	1	0	0.00	2,880	1.00	0	0.00
114320-903	PROFESOR/A 2	90	€ 1,228,584.06	1,440	0.50	0	0.00	0	0.00	1,440.00	1	0	0.00	1,440	0.50	0	0.00

Universidad Nacional
Programa de Gestión Financiera
Sección de Presupuesto
Reporte de Cargos Fijos por Programa
Periodo Anual 2022
Del 01 Enero 2022 al 31 Diciembre 2022
Recursos Aplicación General

Código	Puesto	Cat.	Salario Base	Presupuestadas		Ejecutadas		Modificadas		Ocupadas		Congeladas		Gastadas		Disponible		
				Horas	T.C.	Horas	T.C.	Horas	T.C.	Horas	T.C.	Horas	T.C.	Horas	T.C.	Horas	T.C.	
Programa Académico																		
114320-903	PROFESOR/A 2	90	€ 1,228,584.06	2,880	1.00	0	0.00	-626	-0.22	2,254.00	1	0	0.00	2,254	0.78	0	0.00	
114320-903	PROFESOR/A 2	90	€ 1,228,584.06	0	0.00	0	0.00	720	0.25	720.00	0	0	0.00	720	0.25	0	0.00	
114320-903	PROFESOR/A 2	90	€ 1,228,584.06	0	0.00	0	0.00	72	0.03	72.00	0	0	0.00	72	0.03	0	0.00	
114320-903	PROFESOR/A 2	90	€ 1,228,584.06	720	0.25	0	0.00	0	0.00	720.00	0	0	0.00	720	0.25	0	0.00	
114320-903	PROFESOR/A 2	90	€ 1,228,584.06	720	0.25	0	0.00	-720	-0.25	0.00	0	0	0.00	0	0.00	0	0.00	
114320-903	PROFESOR/A 2	90	€ 1,228,584.06	2,880	1.00	0	0.00	-2,880	-1.00	0.00	0	0	0.00	0	0.00	0	0.00	
114320-903	PROFESOR/A 2	90	€ 1,228,584.06	0	0.00	0	0.00	326	0.11	326.00	0	0	0.00	326	0.11	0	0.00	
114320-903	PROFESOR/A 2	90	€ 1,228,584.06	720	0.25	0	0.00	0	0.00	720.00	0	0	0.00	720	0.25	0	0.00	
114320-903	PROFESOR/A 2	90	€ 1,228,584.06	0	0.00	0	0.00	2,880	1.00	2,880.00	1	0	0.00	2,880	1.00	0	0.00	
114320-903	PROFESOR/A 2	90	€ 1,228,584.06	0	0.00	0	0.00	652	0.23	652.00	0	0	0.00	652	0.23	0	0.00	
114320-903	PROFESOR/A 2	90	€ 1,228,584.06	1,440	0.50	0	0.00	-1,440	-0.50	0.00	0	0	0.00	0	0.00	0	0.00	
114320-903	PROFESOR/A 2	90	€ 1,228,584.06	0	0.00	0	0.00	596	0.21	596.00	0	0	0.00	596	0.21	0	0.00	
114320-903	PROFESOR/A 2	90	€ 1,228,584.06	720	0.25	0	0.00	0	0.00	720.00	0	0	0.00	720	0.25	0	0.00	
114320-903	PROFESOR/A 2	90	€ 1,228,584.06	720	0.25	0	0.00	0	0.00	720.00	0	0	0.00	720	0.25	0	0.00	
114320-903	PROFESOR/A 2	90	€ 1,228,584.06	1,440	0.50	0	0.00	0	0.00	1,440.00	1	0	0.00	1,440	0.50	0	0.00	
114320-903	PROFESOR/A 2	90	€ 1,228,584.06	1,440	0.50	0	0.00	0	0.00	1,440.00	1	0	0.00	1,440	0.50	0	0.00	
114320-903	PROFESOR/A 2	90	€ 1,228,584.06	2,880	1.00	0	0.00	0	0.00	2,880.00	1	0	0.00	2,880	1.00	0	0.00	
114320-903	PROFESOR/A 2	90	€ 1,228,584.06	0	0.00	0	0.00	720	0.25	720.00	0	0	0.00	720	0.25	0	0.00	
114320-903	PROFESOR/A 2	90	€ 1,228,584.06	720	0.25	0	0.00	-218	-0.08	502.00	0	0	0.00	502	0.17	0	0.00	
114320-903	PROFESOR/A 2	90	€ 1,228,584.06	1,440	0.50	0	0.00	0	0.00	1,440.00	1	0	0.00	1,440	0.50	0	0.00	
114320-903	PROFESOR/A 2	90	€ 1,228,584.06	2,880	1.00	0	0.00	0	0.00	2,880.00	1	0	0.00	2,880	1.00	0	0.00	
114320-903	PROFESOR/A 2	90	€ 1,228,584.06	360	0.13	0	0.00	0	0.00	360.00	0	0	0.00	360	0.13	0	0.00	
114320-903	PROFESOR/A 2	90	€ 1,228,584.06	720	0.25	0	0.00	0	0.00	720.00	0	0	0.00	720	0.25	0	0.00	
114320-903	PROFESOR/A 2	90	€ 1,228,584.06	360	0.13	0	0.00	0	0.00	360.00	0	0	0.00	360	0.13	0	0.00	
114320-903	PROFESOR/A 2	90	€ 1,228,584.06	1,440	0.50	0	0.00	0	0.00	1,440.00	1	0	0.00	1,440	0.50	0	0.00	
114320-903	PROFESOR/A 2	90	€ 1,228,584.06	1,440	0.50	0	0.00	0	0.00	1,440.00	1	0	0.00	1,440	0.50	0	0.00	
114320-903	PROFESOR/A 2	90	€ 1,228,584.06	2,160	0.75	0	0.00	-2,160	-0.75	0.00	0	0	0.00	0	0.00	0	0.00	
114320-903	PROFESOR/A 2	90	€ 1,228,584.06	2,880	1.00	0	0.00	-2,198	-0.76	682.00	0	0	0.00	682	0.24	0	0.00	
114320-903	PROFESOR/A 2	90	€ 1,228,584.06	720	0.25	0	0.00	-648	-0.23	72.00	0	0	0.00	72	0.03	0	0.00	

Universidad Nacional
Programa de Gestión Financiera
Sección de Presupuesto
Reporte de Cargos Fijos por Programa
Periodo Anual 2022
Del 01 Enero 2022 al 31 Diciembre 2022
Recursos Aplicación General

Código	Puesto	Cat.	Salario Base	Presupuestadas		Ejecutadas		Modificadas		Ocupadas		Congeladas		Gastadas		Disponible	
				Horas	T.C.	Horas	T.C.	Horas	T.C.	Horas	T.C.	Horas	T.C.	Horas	T.C.	Horas	T.C.
Programa Académico																	
114320-903	PROFESOR/A 2	90	€ 1,228,584.06	0	0.00	0	0.00	0	0.00	0.00	0	0	0.00	0	0.00	0	0.00
114320-903	PROFESOR/A 2	90	€ 1,228,584.06	0	0.00	0	0.00	1,440	0.50	1,440.00	1	0	0.00	1,440	0.50	0	0.00
114320-903	PROFESOR/A 2	90	€ 1,228,584.06	2,880	1.00	0	0.00	0	0.00	2,880.00	1	0	0.00	2,880	1.00	0	0.00
114320-903	PROFESOR/A 2	90	€ 1,228,584.06	0	0.00	0	0.00	658	0.23	658.00	0	0	0.00	658	0.23	0	0.00
114320-903	PROFESOR/A 2	90	€ 1,228,584.06	720	0.25	0	0.00	0	0.00	720.00	0	0	0.00	720	0.25	0	0.00
114320-903	PROFESOR/A 2	90	€ 1,228,584.06	0	0.00	0	0.00	36	0.01	36.00	0	0	0.00	36	0.01	0	0.00
114320-903	PROFESOR/A 2	90	€ 1,228,584.06	2,880	1.00	0	0.00	-220	-0.08	2,660.00	1	0	0.00	2,660	0.92	0	0.00
114320-903	PROFESOR/A 2	90	€ 1,228,584.06	360	0.13	0	0.00	0	0.00	360.00	0	0	0.00	360	0.13	0	0.00
114320-903	PROFESOR/A 2	90	€ 1,228,584.06	1,440	0.50	0	0.00	-1,148	-0.40	292.00	0	0	0.00	292	0.10	0	0.00
114320-903	PROFESOR/A 2	90	€ 1,228,584.06	2,880	1.00	0	0.00	-2,880	-1.00	0.00	0	0	0.00	0	0.00	0	0.00
114320-903	PROFESOR/A 2	90	€ 1,228,584.06	2,880	1.00	0	0.00	-440	-0.15	2,440.00	1	0	0.00	2,440	0.85	0	0.00
114320-903	PROFESOR/A 2	90	€ 1,228,584.06	2,880	1.00	0	0.00	-1,440	-0.50	1,440.00	1	0	0.00	1,440	0.50	0	0.00
114320-903	PROFESOR/A 2	90	€ 1,228,584.06	0	0.00	0	0.00	240	0.08	240.00	0	0	0.00	240	0.08	0	0.00
114320-903	PROFESOR/A 2	90	€ 1,228,584.06	0	0.00	0	0.00	1,440	0.50	1,440.00	1	0	0.00	1,440	0.50	0	0.00
114320-903	PROFESOR/A 2	90	€ 1,228,584.06	720	0.25	0	0.00	0	0.00	720.00	0	0	0.00	720	0.25	0	0.00
114320-903	PROFESOR/A 2	90	€ 1,228,584.06	0	0.00	0	0.00	720	0.25	720.00	0	0	0.00	720	0.25	0	0.00
114320-903	PROFESOR/A 2	90	€ 1,228,584.06	0	0.00	0	0.00	610	0.21	610.00	0	0	0.00	610	0.21	0	0.00
114320-903	PROFESOR/A 2	90	€ 1,228,584.06	0	0.00	0	0.00	288	0.10	288.00	0	0	0.00	288	0.10	0	0.00
114320-903	PROFESOR/A 2	90	€ 1,228,584.06	0	0.00	0	0.00	35	0.01	0.00	0	0	0.00	0	0.00	35	0.01
114320-903	PROFESOR/A 2	90	€ 1,228,584.06	0	0.00	0	0.00	2,160	0.75	2,160.00	1	0	0.00	2,160	0.75	0	0.00
114320-903	PROFESOR/A 2	90	€ 1,228,584.06	0	0.00	0	0.00	2,880	1.00	2,880.00	1	0	0.00	2,880	1.00	0	0.00
114320-903	PROFESOR/A 2	90	€ 1,228,584.06	0	0.00	0	0.00	2,808	0.98	2,808.00	1	0	0.00	2,808	0.98	0	0.00
114320-903	PROFESOR/A 2	90	€ 1,228,584.06	2,880	1.00	0	0.00	0	0.00	2,880.00	1	0	0.00	2,880	1.00	0	0.00
114320-903	PROFESOR/A 2	90	€ 1,228,584.06	0	0.00	0	0.00	1,260	0.44	1,260.00	0	0	0.00	1,260	0.44	0	0.00
114320-903	PROFESOR/A 2	90	€ 1,228,584.06	0	0.00	2,880	1.00	-288	-0.10	2,592.00	1	0	0.00	2,592	0.90	0	0.00
114320-903	PROFESOR/A 2	90	€ 1,228,584.06	0	0.00	0	0.00	136	0.05	136.00	0	0	0.00	136	0.05	0	0.00
114320-903	PROFESOR/A 2	90	€ 1,228,584.06	720	0.25	0	0.00	720	0.25	1,440.00	1	0	0.00	1,440	0.50	0	0.00
114320-903	PROFESOR/A 2	90	€ 1,228,584.06	2,160	0.75	0	0.00	0	0.00	2,160.00	1	0	0.00	2,160	0.75	0	0.00
114320-903	PROFESOR/A 2	90	€ 1,228,584.06	1,440	0.50	0	0.00	0	0.00	1,440.00	1	0	0.00	1,440	0.50	0	0.00

Universidad Nacional
Programa de Gestión Financiera
Sección de Presupuesto
Reporte de Cargos Fijos por Programa
Periodo Anual 2022
Del 01 Enero 2022 al 31 Diciembre 2022
Recursos Aplicación General

Código	Puesto	Cat.	Salario Base	Presupuestadas		Ejecutadas		Modificadas		Ocupadas		Congeladas		Gastadas		Disponible	
				Horas	T.C.	Horas	T.C.	Horas	T.C.	Horas	T.C.	Horas	T.C.	Horas	T.C.	Horas	T.C.
Programa Académico																	
114320-903	PROFESOR/A 2	90	€ 1,228,584.06	1,440	0.50	0	0.00	0	0.00	1,440.00	1	0	0.00	1,440	0.50	0	0.00
114320-903	PROFESOR/A 2	90	€ 1,228,584.06	0	0.00	0	0.00	0	0.00	0.00	0	0	0.00	0	0.00	0	0.00
114320-903	PROFESOR/A 2	90	€ 1,228,584.06	0	0.00	0	0.00	288	0.10	288.00	0	0	0.00	288	0.10	0	0.00
114320-903	PROFESOR/A 2	90	€ 1,228,584.06	1,440	0.50	0	0.00	0	0.00	1,440.00	1	0	0.00	1,440	0.50	0	0.00
114320-903	PROFESOR/A 2	90	€ 1,228,584.06	720	0.25	0	0.00	0	0.00	720.00	0	0	0.00	720	0.25	0	0.00
114320-903	PROFESOR/A 2	90	€ 1,228,584.06	720	0.25	0	0.00	-720	-0.25	0.00	0	0	0.00	0	0.00	0	0.00
114320-903	PROFESOR/A 2	90	€ 1,228,584.06	720	0.25	0	0.00	-472	-0.16	248.00	0	0	0.00	248	0.09	0	0.00
114320-903	PROFESOR/A 2	90	€ 1,228,584.06	2,880	1.00	0	0.00	-2,752	-0.96	128.00	0	0	0.00	128	0.04	0	0.00
114320-903	PROFESOR/A 2	90	€ 1,228,584.06	2,880	1.00	0	0.00	-80	-0.03	2,800.00	1	0	0.00	2,800	0.97	0	0.00
114320-903	PROFESOR/A 2	90	€ 1,228,584.06	1,440	0.50	0	0.00	80	0.03	1,520.00	1	0	0.00	1,520	0.53	0	0.00
114320-903	PROFESOR/A 2	90	€ 1,228,584.06	720	0.25	0	0.00	0	0.00	720.00	0	0	0.00	720	0.25	0	0.00
114320-903	PROFESOR/A 2	90	€ 1,228,584.06	1,440	0.50	0	0.00	0	0.00	1,440.00	1	0	0.00	1,440	0.50	0	0.00
114320-903	PROFESOR/A 2	90	€ 1,228,584.06	2,160	0.75	0	0.00	576	0.20	2,734.00	1	0	0.00	2,734	0.95	2	0.00
114320-903	PROFESOR/A 2	90	€ 1,228,584.06	2,880	1.00	0	0.00	0	0.00	2,880.00	1	0	0.00	2,880	1.00	0	0.00
114320-903	PROFESOR/A 2	90	€ 1,228,584.06	720	0.25	0	0.00	0	0.00	720.00	0	0	0.00	720	0.25	0	0.00
114320-903	PROFESOR/A 2	90	€ 1,228,584.06	360	0.13	0	0.00	-16	-0.01	344.00	0	0	0.00	344	0.12	0	0.00
114320-903	PROFESOR/A 2	90	€ 1,228,584.06	360	0.13	0	0.00	-132	-0.05	228.00	0	0	0.00	228	0.08	0	0.00
114320-903	PROFESOR/A 2	90	€ 1,228,584.06	720	0.25	0	0.00	-76	-0.03	600.00	0	0	0.00	600	0.21	44	0.02
114320-903	PROFESOR/A 2	90	€ 1,228,584.06	2,160	0.75	0	0.00	-864	-0.30	1,296.00	0	0	0.00	1,296	0.45	0	0.00
114320-903	PROFESOR/A 2	90	€ 1,228,584.06	1,080	0.38	0	0.00	0	0.00	1,080.00	0	0	0.00	1,080	0.38	0	0.00
114320-903	PROFESOR/A 2	90	€ 1,228,584.06	1,080	0.38	0	0.00	0	0.00	1,080.00	0	0	0.00	1,080	0.38	0	0.00
114320-903	PROFESOR/A 2	90	€ 1,228,584.06	2,880	1.00	0	0.00	-304	-0.11	2,576.00	1	0	0.00	2,576	0.89	0	0.00
114320-903	PROFESOR/A 2	90	€ 1,228,584.06	360	0.13	0	0.00	360	0.13	720.00	0	0	0.00	720	0.25	0	0.00
114320-903	PROFESOR/A 2	90	€ 1,228,584.06	2,160	0.75	0	0.00	0	0.00	2,160.00	1	0	0.00	2,160	0.75	0	0.00
114320-903	PROFESOR/A 2	90	€ 1,228,584.06	720	0.25	0	0.00	0	0.00	720.00	0	0	0.00	720	0.25	0	0.00
114320-903	PROFESOR/A 2	90	€ 1,228,584.06	360	0.13	0	0.00	-360	-0.13	0.00	0	0	0.00	0	0.00	0	0.00
114320-903	PROFESOR/A 2	90	€ 1,228,584.06	1,440	0.50	0	0.00	0	0.00	1,440.00	1	0	0.00	1,440	0.50	0	0.00
114320-903	PROFESOR/A 2	90	€ 1,228,584.06	720	0.25	0	0.00	382	0.13	1,102.00	0	0	0.00	1,102	0.38	0	0.00
114320-903	PROFESOR/A 2	90	€ 1,228,584.06	1,440	0.50	0	0.00	0	0.00	1,440.00	1	0	0.00	1,440	0.50	0	0.00

Universidad Nacional
Programa de Gestión Financiera
Sección de Presupuesto
Reporte de Cargos Fijos por Programa
Periodo Anual 2022
Del 01 Enero 2022 al 31 Diciembre 2022
Recursos Aplicación General

Código	Puesto	Cat.	Salario Base	Presupuestadas		Ejecutadas		Modificadas		Ocupadas		Congeladas		Gastadas		Disponible		
				Horas	T.C.	Horas	T.C.	Horas	T.C.	Horas	T.C.	Horas	T.C.	Horas	T.C.	Horas	T.C.	
Programa Académico																		
114320-903	PROFESOR/A 2	90	€ 1,228,584.06	2,880	1.00	0	0.00	-1,440	-0.50	1,440.00	1	0	0.00	1,440	0.50	0	0.00	
114320-903	PROFESOR/A 2	90	€ 1,228,584.06	0	0.00	0	0.00	360	0.13	360.00	0	0	0.00	360	0.13	0	0.00	
114320-903	PROFESOR/A 2	90	€ 1,228,584.06	0	0.00	0	0.00	720	0.25	720.00	0	0	0.00	720	0.25	0	0.00	
114320-903	PROFESOR/A 2	90	€ 1,228,584.06	0	0.00	0	0.00	228	0.08	228.00	0	0	0.00	228	0.08	0	0.00	
114320-903	PROFESOR/A 2	90	€ 1,228,584.06	2,880	1.00	0	0.00	-1,270	-0.44	1,610.00	1	0	0.00	1,610	0.56	0	0.00	
114320-903	PROFESOR/A 2	90	€ 1,228,584.06	0	0.00	0	0.00	0	0.00	0.00	0	0	0.00	0	0.00	0	0.00	
114320-903	PROFESOR/A 2	90	€ 1,228,584.06	0	0.00	0	0.00	0	0.00	0.00	0	0	0.00	0	0.00	0	0.00	
114320-903	PROFESOR/A 2	90	€ 1,228,584.06	0	0.00	0	0.00	216	0.08	216.00	0	0	0.00	216	0.08	0	0.00	
114320-903	PROFESOR/A 2	90	€ 1,228,584.06	0	0.00	0	0.00	864	0.30	864.00	0	0	0.00	864	0.30	0	0.00	
114320-903	PROFESOR/A 2	90	€ 1,228,584.06	0	0.00	0	0.00	721	0.25	720.00	0	0	0.00	720	0.25	1	0.00	
114320-903	PROFESOR/A 2	90	€ 1,228,584.06	0	0.00	0	0.00	720	0.25	720.00	0	0	0.00	720	0.25	0	0.00	
114320-903	PROFESOR/A 2	90	€ 1,228,584.06	720	0.25	0	0.00	0	0.00	720.00	0	0	0.00	720	0.25	0	0.00	
114320-903	PROFESOR/A 2	90	€ 1,228,584.06	720	0.25	0	0.00	-110	-0.04	610.00	0	0	0.00	610	0.21	0	0.00	
114320-903	PROFESOR/A 2	90	€ 1,228,584.06	2,160	0.75	0	0.00	0	0.00	2,160.00	1	0	0.00	2,160	0.75	0	0.00	
114320-903	PROFESOR/A 2	90	€ 1,228,584.06	720	0.25	0	0.00	0	0.00	720.00	0	0	0.00	720	0.25	0	0.00	
114320-903	PROFESOR/A 2	90	€ 1,228,584.06	2,880	1.00	0	0.00	0	0.00	2,880.00	1	0	0.00	2,880	1.00	0	0.00	
114320-903	PROFESOR/A 2	90	€ 1,228,584.06	1,440	0.50	0	0.00	0	0.00	1,440.00	1	0	0.00	1,440	0.50	0	0.00	
114320-903	PROFESOR/A 2	90	€ 1,228,584.06	720	0.25	0	0.00	0	0.00	720.00	0	0	0.00	720	0.25	0	0.00	
114320-903	PROFESOR/A 2	90	€ 1,228,584.06	2,880	1.00	0	0.00	0	0.00	2,880.00	1	0	0.00	2,880	1.00	0	0.00	
114320-903	PROFESOR/A 2	90	€ 1,228,584.06	1,080	0.38	0	0.00	0	0.00	1,080.00	0	0	0.00	1,080	0.38	0	0.00	
114320-903	PROFESOR/A 2	90	€ 1,228,584.06	2,160	0.75	0	0.00	0	0.00	2,160.00	1	0	0.00	2,160	0.75	0	0.00	
114320-903	PROFESOR/A 2	90	€ 1,228,584.06	2,160	0.75	0	0.00	-652	-0.23	1,508.00	1	0	0.00	1,508	0.52	0	0.00	
114320-903	PROFESOR/A 2	90	€ 1,228,584.06	2,880	1.00	0	0.00	0	0.00	2,880.00	1	0	0.00	2,880	1.00	0	0.00	
114320-903	PROFESOR/A 2	90	€ 1,228,584.06	0	0.00	0	0.00	572	0.20	572.00	0	0	0.00	572	0.20	0	0.00	
114320-903	PROFESOR/A 2	90	€ 1,228,584.06	2,880	1.00	0	0.00	0	0.00	2,880.00	1	0	0.00	2,880	1.00	0	0.00	
114320-903	PROFESOR/A 2	90	€ 1,228,584.06	720	0.25	0	0.00	-720	-0.25	0.00	0	0	0.00	0	0.00	0	0.00	
114320-903	PROFESOR/A 2	90	€ 1,228,584.06	720	0.25	0	0.00	0	0.00	720.00	0	0	0.00	720	0.25	0	0.00	
114320-903	PROFESOR/A 2	90	€ 1,228,584.06	0	0.00	0	0.00	360	0.13	360.00	0	0	0.00	360	0.13	0	0.00	
114320-903	PROFESOR/A 2	90	€ 1,228,584.06	2,160	0.75	0	0.00	0	0.00	2,040.00	1	0	0.00	2,040	0.71	120	0.04	

Universidad Nacional
Programa de Gestión Financiera
Sección de Presupuesto
Reporte de Cargos Fijos por Programa
Periodo Anual 2022
Del 01 Enero 2022 al 31 Diciembre 2022
Recursos Aplicación General

Código	Puesto	Cat.	Salario Base	Presupuestadas		Ejecutadas		Modificadas		Ocupadas		Congeladas		Gastadas		Disponible	
				Horas	T.C.	Horas	T.C.	Horas	T.C.	Horas	T.C.	Horas	T.C.	Horas	T.C.	Horas	T.C.
Programa Académico																	
114320-903	PROFESOR/A 2	90	€ 1,228,584.06	0	0.00	0	0.00	720	0.25	720.00	0	0	0.00	720	0.25	0	0.00
114320-903	PROFESOR/A 2	90	€ 1,228,584.06	1,800	0.63	0	0.00	0	0.00	1,800.00	1	0	0.00	1,800	0.63	0	0.00
114320-903	PROFESOR/A 2	90	€ 1,228,584.06	2,880	1.00	0	0.00	-2,168	-0.75	712.00	0	0	0.00	712	0.25	0	0.00
114320-903	PROFESOR/A 2	90	€ 1,228,584.06	2,160	0.75	0	0.00	0	0.00	2,160.00	1	0	0.00	2,160	0.75	0	0.00
114320-903	PROFESOR/A 2	90	€ 1,228,584.06	1,440	0.50	0	0.00	0	0.00	1,440.00	1	0	0.00	1,440	0.50	0	0.00
114320-903	PROFESOR/A 2	90	€ 1,228,584.06	2,880	1.00	0	0.00	-732	-0.25	2,148.00	1	0	0.00	2,148	0.75	0	0.00
114320-903	PROFESOR/A 2	90	€ 1,228,584.06	1,080	0.38	0	0.00	0	0.00	1,080.00	0	0	0.00	1,080	0.38	0	0.00
114320-903	PROFESOR/A 2	90	€ 1,228,584.06	1,080	0.38	0	0.00	0	0.00	1,080.00	0	0	0.00	1,080	0.38	0	0.00
114320-903	PROFESOR/A 2	90	€ 1,228,584.06	1,440	0.50	0	0.00	0	0.00	1,440.00	1	0	0.00	1,440	0.50	0	0.00
114320-903	PROFESOR/A 2	90	€ 1,228,584.06	2,160	0.75	0	0.00	0	0.00	2,160.00	1	0	0.00	2,160	0.75	0	0.00
114320-903	PROFESOR/A 2	90	€ 1,228,584.06	0	0.00	0	0.00	576	0.20	576.00	0	0	0.00	576	0.20	0	0.00
114320-903	PROFESOR/A 2	90	€ 1,228,584.06	720	0.25	0	0.00	-322	-0.11	398.00	0	0	0.00	398	0.14	0	0.00
114320-903	PROFESOR/A 2	90	€ 1,228,584.06	2,160	0.75	0	0.00	0	0.00	2,160.00	1	0	0.00	2,160	0.75	0	0.00
114320-903	PROFESOR/A 2	90	€ 1,228,584.06	2,880	1.00	0	0.00	0	0.00	2,880.00	1	0	0.00	2,880	1.00	0	0.00
114320-903	PROFESOR/A 2	90	€ 1,228,584.06	720	0.25	0	0.00	0	0.00	720.00	0	0	0.00	720	0.25	0	0.00
114320-903	PROFESOR/A 2	90	€ 1,228,584.06	2,880	1.00	0	0.00	-330	-0.11	2,550.00	1	0	0.00	2,550	0.89	0	0.00
114320-903	PROFESOR/A 2	90	€ 1,228,584.06	2,880	1.00	0	0.00	-1,440	-0.50	1,440.00	1	0	0.00	1,440	0.50	0	0.00
114320-903	PROFESOR/A 2	90	€ 1,228,584.06	2,880	1.00	0	0.00	0	0.00	2,880.00	1	0	0.00	2,880	1.00	0	0.00
114320-903	PROFESOR/A 2	90	€ 1,228,584.06	0	0.00	0	0.00	0	0.00	0.00	0	0	0.00	0	0.00	0	0.00
114320-903	PROFESOR/A 2	90	€ 1,228,584.06	0	0.00	0	0.00	864	0.30	864.00	0	0	0.00	864	0.30	0	0.00
114320-903	PROFESOR/A 2	90	€ 1,228,584.06	0	0.00	0	0.00	360	0.13	360.00	0	0	0.00	360	0.13	0	0.00
114320-903	PROFESOR/A 2	90	€ 1,228,584.06	0	0.00	0	0.00	1,304	0.45	1,304.00	0	0	0.00	1,304	0.45	0	0.00
114320-903	PROFESOR/A 2	90	€ 1,228,584.06	0	0.00	0	0.00	1,714	0.60	1,102.00	0	0	0.00	1,102	0.38	612	0.21
114320-903	PROFESOR/A 2	90	€ 1,228,584.06	0	0.00	0	0.00	720	0.25	720.00	0	0	0.00	720	0.25	0	0.00
114320-903	PROFESOR/A 2	90	€ 1,228,584.06	0	0.00	0	0.00	288	0.10	288.00	0	0	0.00	288	0.10	0	0.00
114320-903	PROFESOR/A 2	90	€ 1,228,584.06	0	0.00	0	0.00	322	0.11	322.00	0	0	0.00	322	0.11	0	0.00
114320-903	PROFESOR/A 2	90	€ 1,228,584.06	0	0.00	0	0.00	2,160	0.75	2,160.00	1	0	0.00	2,160	0.75	0	0.00
114320-903	PROFESOR/A 2	90	€ 1,228,584.06	2,880	1.00	0	0.00	0	0.00	2,880.00	1	0	0.00	2,880	1.00	0	0.00
114320-903	PROFESOR/A 2	90	€ 1,228,584.06	720	0.25	0	0.00	0	0.00	720.00	0	0	0.00	720	0.25	0	0.00

Universidad Nacional
Programa de Gestión Financiera
Sección de Presupuesto
Reporte de Cargos Fijos por Programa
Periodo Anual 2022
Del 01 Enero 2022 al 31 Diciembre 2022
Recursos Aplicación General

Código	Puesto	Cat.	Salario Base	Presupuestadas		Ejecutadas		Modificadas		Ocupadas		Congeladas		Gastadas		Disponible	
				Horas	T.C.	Horas	T.C.	Horas	T.C.	Horas	T.C.	Horas	T.C.	Horas	T.C.	Horas	T.C.
Programa Académico																	
114320-903	PROFESOR/A 2	90	€ 1,228,584.06	720	0.25	0	0.00	0	0.00	720.00	0	0	0.00	720	0.25	0	0.00
114320-903	PROFESOR/A 2	90	€ 1,228,584.06	720	0.25	0	0.00	0	0.00	720.00	0	0	0.00	720	0.25	0	0.00
114320-903	PROFESOR/A 2	90	€ 1,228,584.06	720	0.25	0	0.00	0	0.00	720.00	0	0	0.00	720	0.25	0	0.00
114320-903	PROFESOR/A 2	90	€ 1,228,584.06	720	0.25	0	0.00	0	0.00	720.00	0	0	0.00	720	0.25	0	0.00
114320-903	PROFESOR/A 2	90	€ 1,228,584.06	1,440	0.50	0	0.00	0	0.00	1,440.00	1	0	0.00	1,440	0.50	0	0.00
114320-903	PROFESOR/A 2	90	€ 1,228,584.06	1,440	0.50	0	0.00	0	0.00	1,440.00	1	0	0.00	1,440	0.50	0	0.00
114320-903	PROFESOR/A 2	90	€ 1,228,584.06	2,880	1.00	0	0.00	0	0.00	2,880.00	1	0	0.00	2,880	1.00	0	0.00
114320-903	PROFESOR/A 2	90	€ 1,228,584.06	720	0.25	0	0.00	0	0.00	720.00	0	0	0.00	720	0.25	0	0.00
114320-903	PROFESOR/A 2	90	€ 1,228,584.06	720	0.25	0	0.00	0	0.00	720.00	0	0	0.00	720	0.25	0	0.00
114320-903	PROFESOR/A 2	90	€ 1,228,584.06	360	0.13	0	0.00	0	0.00	360.00	0	0	0.00	360	0.13	0	0.00
114320-903	PROFESOR/A 2	90	€ 1,228,584.06	0	0.00	0	0.00	716	0.25	716.00	0	0	0.00	716	0.25	0	0.00
114320-903	PROFESOR/A 2	90	€ 1,228,584.06	720	0.25	0	0.00	0	0.00	720.00	0	0	0.00	720	0.25	0	0.00
114320-903	PROFESOR/A 2	90	€ 1,228,584.06	1,440	0.50	0	0.00	194	0.07	1,634.00	1	0	0.00	1,634	0.57	0	0.00
114320-903	PROFESOR/A 2	90	€ 1,228,584.06	2,160	0.75	0	0.00	-2,160	-0.75	0.00	0	0	0.00	0	0.00	0	0.00
114320-903	PROFESOR/A 2	90	€ 1,228,584.06	0	0.00	0	0.00	322	0.11	322.00	0	0	0.00	322	0.11	0	0.00
114320-903	PROFESOR/A 2	90	€ 1,228,584.06	0	0.00	0	0.00	720	0.25	720.00	0	0	0.00	720	0.25	0	0.00
114320-903	PROFESOR/A 2	90	€ 1,228,584.06	0	0.00	0	0.00	600	0.21	600.00	0	0	0.00	600	0.21	0	0.00
114320-903	PROFESOR/A 2	90	€ 1,228,584.06	1,440	0.50	0	0.00	0	0.00	1,440.00	1	0	0.00	1,440	0.50	0	0.00
114320-903	PROFESOR/A 2	90	€ 1,228,584.06	720	0.25	0	0.00	0	0.00	720.00	0	0	0.00	720	0.25	0	0.00
114320-903	PROFESOR/A 2	90	€ 1,228,584.06	2,880	1.00	0	0.00	0	0.00	1,920.00	1	0	0.00	1,920	0.67	960	0.33
114320-903	PROFESOR/A 2	90	€ 1,228,584.06	720	0.25	0	0.00	0	0.00	720.00	0	0	0.00	720	0.25	0	0.00
114320-903	PROFESOR/A 2	90	€ 1,228,584.06	72	0.03	0	0.00	-72	-0.03	0.00	0	0	0.00	0	0.00	0	0.00
114320-903	PROFESOR/A 2	90	€ 1,228,584.06	2,880	1.00	0	0.00	0	0.00	2,880.00	1	0	0.00	2,880	1.00	0	0.00
114320-903	PROFESOR/A 2	90	€ 1,228,584.06	360	0.13	0	0.00	0	0.00	360.00	0	0	0.00	360	0.13	0	0.00
114320-903	PROFESOR/A 2	90	€ 1,228,584.06	1,440	0.50	0	0.00	0	0.00	1,440.00	1	0	0.00	1,440	0.50	0	0.00
114320-903	PROFESOR/A 2	90	€ 1,228,584.06	720	0.25	0	0.00	0	0.00	720.00	0	0	0.00	720	0.25	0	0.00
114320-903	PROFESOR/A 2	90	€ 1,228,584.06	1,440	0.50	0	0.00	0	0.00	1,440.00	1	0	0.00	1,440	0.50	0	0.00
114320-903	PROFESOR/A 2	90	€ 1,228,584.06	1,440	0.50	0	0.00	0	0.00	1,440.00	1	0	0.00	1,440	0.50	0	0.00
114320-903	PROFESOR/A 2	90	€ 1,228,584.06	1,440	0.50	0	0.00	0	0.00	1,440.00	1	0	0.00	1,440	0.50	0	0.00

Universidad Nacional
Programa de Gestión Financiera
Sección de Presupuesto
Reporte de Cargos Fijos por Programa
Periodo Anual 2022
Del 01 Enero 2022 al 31 Diciembre 2022
Recursos Aplicación General

Código	Puesto	Cat.	Salario Base	Presupuestadas		Ejecutadas		Modificadas		Ocupadas		Congeladas		Gastadas		Disponible	
				Horas	T.C.	Horas	T.C.	Horas	T.C.	Horas	T.C.	Horas	T.C.	Horas	T.C.	Horas	T.C.
Programa Académico																	
114320-903	PROFESOR/A 2	90	€ 1,228,584.06	2,880	1.00	0	0.00	0	0.00	0.00	0	0	0.00	0	0.00	2,880	1.00
114320-903	PROFESOR/A 2	90	€ 1,228,584.06	610	0.21	0	0.00	-610	-0.21	0.00	0	0	0.00	0	0.00	0	0.00
114320-903	PROFESOR/A 2	90	€ 1,228,584.06	0	0.00	0	0.00	1,880	0.65	1,880.00	1	0	0.00	1,880	0.65	0	0.00
114320-903	PROFESOR/A 2	90	€ 1,228,584.06	0	0.00	0	0.00	2,668	0.93	2,668.00	1	0	0.00	2,668	0.93	0	0.00
114320-903	PROFESOR/A 2	90	€ 1,228,584.06	0	0.00	0	0.00	360	0.13	360.00	0	0	0.00	360	0.13	0	0.00
114320-903	PROFESOR/A 2	90	€ 1,228,584.06	0	0.00	0	0.00	58	0.02	58.00	0	0	0.00	58	0.02	0	0.00
114320-903	PROFESOR/A 2	90	€ 1,228,584.06	0	0.00	0	0.00	162	0.06	162.00	0	0	0.00	162	0.06	0	0.00
114320-903	PROFESOR/A 2	90	€ 1,228,584.06	0	0.00	0	0.00	326	0.11	326.00	0	0	0.00	326	0.11	0	0.00
114320-903	PROFESOR/A 2	90	€ 1,228,584.06	0	0.00	0	0.00	288	0.10	288.00	0	0	0.00	288	0.10	0	0.00
114320-903	PROFESOR/A 2	90	€ 1,228,584.06	2,160	0.75	0	0.00	-1,046	-0.36	0.00	0	0	0.00	0	0.00	1,114	0.39
114320-903	PROFESOR/A 2	90	€ 1,228,584.06	0	0.00	0	0.00	288	0.10	288.00	0	0	0.00	288	0.10	0	0.00
114320-903	PROFESOR/A 2	90	€ 1,228,584.06	0	0.00	0	0.00	694	0.24	694.00	0	0	0.00	694	0.24	0	0.00
114320-903	PROFESOR/A 2	90	€ 1,228,584.06	0	0.00	0	0.00	308	0.11	308.00	0	0	0.00	308	0.11	0	0.00
114320-903	PROFESOR/A 2	90	€ 1,228,584.06	0	0.00	0	0.00	0	0.00	0.00	0	0	0.00	0	0.00	0	0.00
114320-903	PROFESOR/A 2	90	€ 1,228,584.06	0	0.00	0	0.00	220	0.08	220.00	0	0	0.00	220	0.08	0	0.00
114320-903	PROFESOR/A 2	90	€ 1,228,584.06	0	0.00	0	0.00	1,440	0.50	1,440.00	1	0	0.00	1,440	0.50	0	0.00
114320-903	PROFESOR/A 2	90	€ 1,228,584.06	0	0.00	0	0.00	0	0.00	0.00	0	0	0.00	0	0.00	0	0.00
114320-903	PROFESOR/A 2	90	€ 1,228,584.06	1,440	0.50	0	0.00	-684	-0.24	756.00	0	0	0.00	756	0.26	0	0.00
114320-903	PROFESOR/A 2	90	€ 1,228,584.06	720	0.25	0	0.00	-296	-0.10	378.00	0	0	0.00	378	0.13	46	0.02
114320-903	PROFESOR/A 2	90	€ 1,228,584.06	1,440	0.50	0	0.00	-1,440	-0.50	0.00	0	0	0.00	0	0.00	0	0.00
114320-903	PROFESOR/A 2	90	€ 1,228,584.06	2,880	1.00	0	0.00	0	0.00	2,880.00	1	0	0.00	2,880	1.00	0	0.00
114320-903	PROFESOR/A 2	90	€ 1,228,584.06	1,440	0.50	0	0.00	0	0.00	1,440.00	1	0	0.00	1,440	0.50	0	0.00
114320-903	PROFESOR/A 2	90	€ 1,228,584.06	720	0.25	0	0.00	-186	-0.06	0.00	0	0	0.00	0	0.00	534	0.19
114320-903	PROFESOR/A 2	90	€ 1,228,584.06	2,880	1.00	0	0.00	0	0.00	2,880.00	1	0	0.00	2,880	1.00	0	0.00
114320-903	PROFESOR/A 2	90	€ 1,228,584.06	0	0.00	0	0.00	720	0.25	720.00	0	0	0.00	720	0.25	0	0.00
114320-903	PROFESOR/A 2	90	€ 1,228,584.06	720	0.25	0	0.00	0	0.00	720.00	0	0	0.00	720	0.25	0	0.00
114320-903	PROFESOR/A 2	90	€ 1,228,584.06	720	0.25	0	0.00	-720	-0.25	0.00	0	0	0.00	0	0.00	0	0.00
114320-903	PROFESOR/A 2	90	€ 1,228,584.06	2,880	1.00	0	0.00	0	0.00	2,880.00	1	0	0.00	2,880	1.00	0	0.00
114320-903	PROFESOR/A 2	90	€ 1,228,584.06	1,440	0.50	0	0.00	-1,440	-0.50	0.00	0	0	0.00	0	0.00	0	0.00

Universidad Nacional
Programa de Gestión Financiera
Sección de Presupuesto
Reporte de Cargos Fijos por Programa
Periodo Anual 2022
Del 01 Enero 2022 al 31 Diciembre 2022
Recursos Aplicación General

Código	Puesto	Cat.	Salario Base	Presupuestadas		Ejecutadas		Modificadas		Ocupadas		Congeladas		Gastadas		Disponible	
				Horas	T.C.	Horas	T.C.	Horas	T.C.	Horas	T.C.	Horas	T.C.	Horas	T.C.	Horas	T.C.
Programa Académico																	
114320-903	PROFESOR/A 2	90	€ 1,228,584.06	1,440	0.50	0	0.00	0	0.00	1,440.00	1	0	0.00	1,440	0.50	0	0.00
114320-903	PROFESOR/A 2	90	€ 1,228,584.06	2,160	0.75	0	0.00	-592	-0.21	1,568.00	1	0	0.00	1,568	0.54	0	0.00
114320-903	PROFESOR/A 2	90	€ 1,228,584.06	0	0.00	0	0.00	720	0.25	720.00	0	0	0.00	720	0.25	0	0.00
114320-903	PROFESOR/A 2	90	€ 1,228,584.06	0	0.00	0	0.00	1,440	0.50	1,440.00	1	0	0.00	1,440	0.50	0	0.00
114320-903	PROFESOR/A 2	90	€ 1,228,584.06	1,440	0.50	0	0.00	-1,440	-0.50	0.00	0	0	0.00	0	0.00	0	0.00
114320-903	PROFESOR/A 2	90	€ 1,228,584.06	2,880	1.00	0	0.00	-194	-0.07	2,686.00	1	0	0.00	2,686	0.93	0	0.00
114320-903	PROFESOR/A 2	90	€ 1,228,584.06	1,440	0.50	0	0.00	0	0.00	1,440.00	1	0	0.00	1,440	0.50	0	0.00
114320-903	PROFESOR/A 2	90	€ 1,228,584.06	1,440	0.50	0	0.00	0	0.00	1,440.00	1	0	0.00	1,440	0.50	0	0.00
114320-903	PROFESOR/A 2	90	€ 1,228,584.06	2,880	1.00	0	0.00	-1,440	-0.50	1,440.00	1	0	0.00	1,440	0.50	0	0.00
114320-903	PROFESOR/A 2	90	€ 1,228,584.06	2,160	0.75	0	0.00	0	0.00	2,160.00	1	0	0.00	2,160	0.75	0	0.00
114320-903	PROFESOR/A 2	90	€ 1,228,584.06	720	0.25	0	0.00	-18	-0.01	702.00	0	0	0.00	702	0.24	0	0.00
114320-903	PROFESOR/A 2	90	€ 1,228,584.06	144	0.05	0	0.00	90	0.03	234.00	0	0	0.00	234	0.08	0	0.00
114320-903	PROFESOR/A 2	90	€ 1,228,584.06	720	0.25	0	0.00	0	0.00	720.00	0	0	0.00	720	0.25	0	0.00
114320-903	PROFESOR/A 2	90	€ 1,228,584.06	720	0.25	0	0.00	0	0.00	720.00	0	0	0.00	720	0.25	0	0.00
114320-903	PROFESOR/A 2	90	€ 1,228,584.06	720	0.25	0	0.00	0	0.00	720.00	0	0	0.00	720	0.25	0	0.00
114320-903	PROFESOR/A 2	90	€ 1,228,584.06	2,880	1.00	0	0.00	-2,880	-1.00	0.00	0	0	0.00	0	0.00	0	0.00
114320-903	PROFESOR/A 2	90	€ 1,228,584.06	360	0.13	0	0.00	0	0.00	360.00	0	0	0.00	360	0.13	0	0.00
114320-903	PROFESOR/A 2	90	€ 1,228,584.06	1,440	0.50	0	0.00	0	0.00	1,440.00	1	0	0.00	1,440	0.50	0	0.00
114320-903	PROFESOR/A 2	90	€ 1,228,584.06	2,160	0.75	0	0.00	0	0.00	2,160.00	1	0	0.00	2,160	0.75	0	0.00
114320-903	PROFESOR/A 2	90	€ 1,228,584.06	1,440	0.50	0	0.00	-944	-0.33	496.00	0	0	0.00	496	0.17	0	0.00
114320-903	PROFESOR/A 2	90	€ 1,228,584.06	0	0.00	0	0.00	288	0.10	288.00	0	0	0.00	288	0.10	0	0.00
114320-903	PROFESOR/A 2	90	€ 1,228,584.06	1,440	0.50	0	0.00	0	0.00	1,440.00	1	0	0.00	1,440	0.50	0	0.00
114320-903	PROFESOR/A 2	90	€ 1,228,584.06	0	0.00	0	0.00	652	0.23	652.00	0	0	0.00	652	0.23	0	0.00
114320-903	PROFESOR/A 2	90	€ 1,228,584.06	1,440	0.50	0	0.00	0	0.00	1,440.00	1	0	0.00	1,440	0.50	0	0.00
114320-903	PROFESOR/A 2	90	€ 1,228,584.06	2,880	1.00	0	0.00	-1,016	-0.35	1,864.00	1	0	0.00	1,864	0.65	0	0.00
114320-903	PROFESOR/A 2	90	€ 1,228,584.06	2,880	1.00	0	0.00	-1,920	-0.67	960.00	0	0	0.00	960	0.33	0	0.00
114320-903	PROFESOR/A 2	90	€ 1,228,584.06	0	0.00	0	0.00	288	0.10	288.00	0	0	0.00	288	0.10	0	0.00
114320-903	PROFESOR/A 2	90	€ 1,228,584.06	2,160	0.75	0	0.00	-2,160	-0.75	0.00	0	0	0.00	0	0.00	0	0.00
114320-903	PROFESOR/A 2	90	€ 1,228,584.06	0	0.00	0	0.00	136	0.05	136.00	0	0	0.00	136	0.05	0	0.00

Universidad Nacional
Programa de Gestión Financiera
Sección de Presupuesto
Reporte de Cargos Fijos por Programa
Periodo Anual 2022
Del 01 Enero 2022 al 31 Diciembre 2022
Recursos Aplicación General

Código	Puesto	Cat.	Salario Base	Presupuestadas		Ejecutadas		Modificadas		Ocupadas		Congeladas		Gastadas		Disponible	
				Horas	T.C.	Horas	T.C.	Horas	T.C.	Horas	T.C.	Horas	T.C.	Horas	T.C.	Horas	T.C.
Programa Académico																	
114320-903	PROFESOR/A 2	90	€ 1,228,584.06	0	0.00	0	0.00	0	0.00	0.00	0	0	0.00	0	0.00	0	0.00
114320-903	PROFESOR/A 2	90	€ 1,228,584.06	360	0.13	0	0.00	0	0.00	360.00	0	0	0.00	360	0.13	0	0.00
114320-903	PROFESOR/A 2	90	€ 1,228,584.06	2,880	1.00	0	0.00	0	0.00	2,880.00	1	0	0.00	2,880	1.00	0	0.00
114320-903	PROFESOR/A 2	90	€ 1,228,584.06	0	0.00	0	0.00	144	0.05	143.00	0	0	0.00	143	0.05	1	0.00
114320-903	PROFESOR/A 2	90	€ 1,228,584.06	0	0.00	0	0.00	2,880	1.00	2,880.00	1	0	0.00	2,880	1.00	0	0.00
114320-903	PROFESOR/A 2	90	€ 1,228,584.06	720	0.25	0	0.00	0	0.00	720.00	0	0	0.00	720	0.25	0	0.00
114320-903	PROFESOR/A 2	90	€ 1,228,584.06	1,440	0.50	0	0.00	0	0.00	1,440.00	1	0	0.00	1,440	0.50	0	0.00
114320-903	PROFESOR/A 2	90	€ 1,228,584.06	2,160	0.75	0	0.00	0	0.00	2,160.00	1	0	0.00	2,160	0.75	0	0.00
114320-903	PROFESOR/A 2	90	€ 1,228,584.06	1,440	0.50	0	0.00	0	0.00	1,440.00	1	0	0.00	1,440	0.50	0	0.00
114320-903	PROFESOR/A 2	90	€ 1,228,584.06	2,160	0.75	0	0.00	-514	-0.18	1,568.00	1	0	0.00	1,568	0.54	78	0.03
114320-903	PROFESOR/A 2	90	€ 1,228,584.06	720	0.25	0	0.00	0	0.00	720.00	0	0	0.00	720	0.25	0	0.00
114320-903	PROFESOR/A 2	90	€ 1,228,584.06	0	0.00	0	0.00	720	0.25	720.00	0	0	0.00	720	0.25	0	0.00
114320-903	PROFESOR/A 2	90	€ 1,228,584.06	2,880	1.00	0	0.00	-1,452	-0.50	1,152.00	0	0	0.00	1,152	0.40	276	0.10
114320-903	PROFESOR/A 2	90	€ 1,228,584.06	720	0.25	0	0.00	652	0.23	1,372.00	0	0	0.00	1,372	0.48	0	0.00
114320-903	PROFESOR/A 2	90	€ 1,228,584.06	720	0.25	0	0.00	0	0.00	720.00	0	0	0.00	720	0.25	0	0.00
114320-903	PROFESOR/A 2	90	€ 1,228,584.06	1,440	0.50	0	0.00	-258	-0.09	1,182.00	0	0	0.00	1,182	0.41	0	0.00
114320-903	PROFESOR/A 2	90	€ 1,228,584.06	720	0.25	0	0.00	0	0.00	720.00	0	0	0.00	720	0.25	0	0.00
114320-903	PROFESOR/A 2	90	€ 1,228,584.06	2,880	1.00	0	0.00	-48	-0.02	2,832.00	1	0	0.00	2,832	0.98	0	0.00
114320-903	PROFESOR/A 2	90	€ 1,228,584.06	1,440	0.50	0	0.00	-720	-0.25	720.00	0	0	0.00	720	0.25	0	0.00
114320-903	PROFESOR/A 2	90	€ 1,228,584.06	360	0.13	0	0.00	0	0.00	360.00	0	0	0.00	360	0.13	0	0.00
114320-903	PROFESOR/A 2	90	€ 1,228,584.06	1,440	0.50	0	0.00	-394	-0.14	1,046.00	0	0	0.00	1,046	0.36	0	0.00
114320-903	PROFESOR/A 2	90	€ 1,228,584.06	0	0.00	0	0.00	534	0.19	534.00	0	0	0.00	534	0.19	0	0.00
114320-903	PROFESOR/A 2	90	€ 1,228,584.06	1,440	0.50	0	0.00	0	0.00	1,440.00	1	0	0.00	1,440	0.50	0	0.00
114320-903	PROFESOR/A 2	90	€ 1,228,584.06	720	0.25	0	0.00	0	0.00	720.00	0	0	0.00	720	0.25	0	0.00
114320-903	PROFESOR/A 2	90	€ 1,228,584.06	360	0.13	0	0.00	-16	-0.01	344.00	0	0	0.00	344	0.12	0	0.00
114320-903	PROFESOR/A 2	90	€ 1,228,584.06	720	0.25	0	0.00	0	0.00	720.00	0	0	0.00	720	0.25	0	0.00
114320-903	PROFESOR/A 2	90	€ 1,228,584.06	720	0.25	0	0.00	-720	-0.25	0.00	0	0	0.00	0	0.00	0	0.00
114320-903	PROFESOR/A 2	90	€ 1,228,584.06	720	0.25	0	0.00	0	0.00	720.00	0	0	0.00	720	0.25	0	0.00
114320-903	PROFESOR/A 2	90	€ 1,228,584.06	0	0.00	0	0.00	720	0.25	720.00	0	0	0.00	720	0.25	0	0.00

Universidad Nacional
Programa de Gestión Financiera
Sección de Presupuesto
Reporte de Cargos Fijos por Programa
Periodo Anual 2022
Del 01 Enero 2022 al 31 Diciembre 2022
Recursos Aplicación General

Código	Puesto	Cat.	Salario Base	Presupuestadas		Ejecutadas		Modificadas		Ocupadas		Congeladas		Gastadas		Disponible		
				Horas	T.C.	Horas	T.C.	Horas	T.C.	Horas	T.C.	Horas	T.C.	Horas	T.C.	Horas	T.C.	
Programa Académico																		
114320-903	PROFESOR/A 2	90	€ 1,228,584.06	2,880	1.00	0	0.00	0	0.00	2,880.00	1	0	0.00	2,880	1.00	0	0.00	
114320-903	PROFESOR/A 2	90	€ 1,228,584.06	1,440	0.50	0	0.00	-258	-0.09	1,182.00	0	0	0.00	1,182	0.41	0	0.00	
114320-903	PROFESOR/A 2	90	€ 1,228,584.06	720	0.25	0	0.00	0	0.00	720.00	0	0	0.00	720	0.25	0	0.00	
114320-903	PROFESOR/A 2	90	€ 1,228,584.06	720	0.25	0	0.00	0	0.00	720.00	0	0	0.00	720	0.25	0	0.00	
114320-903	PROFESOR/A 2	90	€ 1,228,584.06	720	0.25	0	0.00	0	0.00	720.00	0	0	0.00	720	0.25	0	0.00	
114320-903	PROFESOR/A 2	90	€ 1,228,584.06	720	0.25	0	0.00	0	0.00	720.00	0	0	0.00	720	0.25	0	0.00	
114320-903	PROFESOR/A 2	90	€ 1,228,584.06	2,880	1.00	0	0.00	-440	-0.15	2,440.00	1	0	0.00	2,440	0.85	0	0.00	
114320-903	PROFESOR/A 2	90	€ 1,228,584.06	2,880	1.00	0	0.00	-440	-0.15	2,440.00	1	0	0.00	2,440	0.85	0	0.00	
114320-903	PROFESOR/A 2	90	€ 1,228,584.06	2,880	1.00	0	0.00	-1,576	-0.55	1,304.00	0	0	0.00	1,304	0.45	0	0.00	
114320-903	PROFESOR/A 2	90	€ 1,228,584.06	360	0.13	0	0.00	0	0.00	360.00	0	0	0.00	360	0.13	0	0.00	
114320-903	PROFESOR/A 2	90	€ 1,228,584.06	2,880	1.00	0	0.00	-2,876	-1.00	0.00	0	0	0.00	0	0.00	4	0.00	
114320-903	PROFESOR/A 2	90	€ 1,228,584.06	0	0.00	0	0.00	2,880	1.00	0.00	0	0	0.00	0	0.00	2,880	1.00	
114320-903	PROFESOR/A 2	90	€ 1,228,584.06	0	0.00	0	0.00	616	0.21	616.00	0	0	0.00	616	0.21	0	0.00	
114320-903	PROFESOR/A 2	90	€ 1,228,584.06	0	0.00	0	0.00	575	0.20	564.00	0	0	0.00	564	0.20	11	0.00	
114320-903	PROFESOR/A 2	90	€ 1,228,584.06	0	0.00	0	0.00	72	0.03	72.00	0	0	0.00	72	0.03	0	0.00	
114320-903	PROFESOR/A 2	90	€ 1,228,584.06	0	0.00	0	0.00	330	0.11	330.00	0	0	0.00	330	0.11	0	0.00	
114320-903	PROFESOR/A 2	90	€ 1,228,584.06	0	0.00	0	0.00	38	0.01	38.00	0	0	0.00	38	0.01	0	0.00	
114320-903	PROFESOR/A 2	90	€ 1,228,584.06	0	0.00	0	0.00	8	0.00	0.00	0	8	0.00	8	0.00	0	0.00	
114320-903	PROFESOR/A 2	90	€ 1,228,584.06	0	0.00	0	0.00	0	0.00	0.00	0	0	0.00	0	0.00	0	0.00	
114320-903	PROFESOR/A 2	90	€ 1,228,584.06	0	0.00	0	0.00	0	0.00	0.00	0	0	0.00	0	0.00	0	0.00	
114320-903	PROFESOR/A 2	90	€ 1,228,584.06	0	0.00	2,880	1.00	-462	-0.16	2,418.00	1	0	0.00	2,418	0.84	0	0.00	
114320-903	PROFESOR/A 2	90	€ 1,228,584.06	0	0.00	0	0.00	1,868	0.65	1,862.00	1	0	0.00	1,862	0.65	6	0.00	
114420-904	CATEDRATICO/A	91	€ 1,597,159.29	2,880	1.00	0	0.00	0	0.00	2,880.00	1	0	0.00	2,880	1.00	0	0.00	
114420-904	CATEDRATICO/A	91	€ 1,597,159.29	1,440	0.50	0	0.00	0	0.00	1,440.00	1	0	0.00	1,440	0.50	0	0.00	
114420-904	CATEDRATICO/A	91	€ 1,597,159.29	0	0.00	0	0.00	258	0.09	258.00	0	0	0.00	258	0.09	0	0.00	
114420-904	CATEDRATICO/A	91	€ 1,597,159.29	2,880	1.00	0	0.00	-2,880	-1.00	0.00	0	0	0.00	0	0.00	0	0.00	
114420-904	CATEDRATICO/A	91	€ 1,597,159.29	1,440	0.50	0	0.00	-78	-0.03	1,362.00	0	0	0.00	1,362	0.47	0	0.00	
114420-904	CATEDRATICO/A	91	€ 1,597,159.29	2,880	1.00	0	0.00	-2,880	-1.00	0.00	0	0	0.00	0	0.00	0	0.00	
114420-904	CATEDRATICO/A	91	€ 1,597,159.29	720	0.25	0	0.00	0	0.00	720.00	0	0	0.00	720	0.25	0	0.00	

Universidad Nacional
Programa de Gestión Financiera
Sección de Presupuesto
Reporte de Cargos Fijos por Programa
Periodo Anual 2022
Del 01 Enero 2022 al 31 Diciembre 2022
Recursos Aplicación General

Código	Puesto	Cat.	Salario Base	Presupuestadas		Ejecutadas		Modificadas		Ocupadas		Congeladas		Gastadas		Disponible		
				Horas	T.C.	Horas	T.C.	Horas	T.C.	Horas	T.C.	Horas	T.C.	Horas	T.C.	Horas	T.C.	
Programa Académico																		
114420-904	CATEDRATICO/A	91	€ 1,597,159.29	2,160	0.75	0	0.00	0	0.00	2,160.00	1	0	0.00	2,160	0.75	0	0.00	
114420-904	CATEDRATICO/A	91	€ 1,597,159.29	0	0.00	0	0.00	288	0.10	288.00	0	0	0.00	288	0.10	0	0.00	
114420-904	CATEDRATICO/A	91	€ 1,597,159.29	2,880	1.00	0	0.00	0	0.00	2,880.00	1	0	0.00	2,880	1.00	0	0.00	
114420-904	CATEDRATICO/A	91	€ 1,597,159.29	2,880	1.00	0	0.00	-2,880	-1.00	0.00	0	0	0.00	0	0.00	0	0.00	
114420-904	CATEDRATICO/A	91	€ 1,597,159.29	720	0.25	0	0.00	0	0.00	720.00	0	0	0.00	720	0.25	0	0.00	
114420-904	CATEDRATICO/A	91	€ 1,597,159.29	720	0.25	0	0.00	0	0.00	720.00	0	0	0.00	720	0.25	0	0.00	
114420-904	CATEDRATICO/A	91	€ 1,597,159.29	0	0.00	0	0.00	289	0.10	288.00	0	0	0.00	288	0.10	1	0.00	
114420-904	CATEDRATICO/A	91	€ 1,597,159.29	2,160	0.75	0	0.00	0	0.00	2,160.00	1	0	0.00	2,160	0.75	0	0.00	
114420-904	CATEDRATICO/A	91	€ 1,597,159.29	2,880	1.00	0	0.00	0	0.00	2,880.00	1	0	0.00	2,880	1.00	0	0.00	
114420-904	CATEDRATICO/A	91	€ 1,597,159.29	0	0.00	0	0.00	1,288	0.45	1,288.00	0	0	0.00	1,288	0.45	0	0.00	
114420-904	CATEDRATICO/A	91	€ 1,597,159.29	0	0.00	0	0.00	720	0.25	720.00	0	0	0.00	720	0.25	0	0.00	
114420-904	CATEDRATICO/A	91	€ 1,597,159.29	0	0.00	0	0.00	720	0.25	720.00	0	0	0.00	720	0.25	0	0.00	
114420-904	CATEDRATICO/A	91	€ 1,597,159.29	720	0.25	0	0.00	0	0.00	720.00	0	0	0.00	720	0.25	0	0.00	
114420-904	CATEDRATICO/A	91	€ 1,597,159.29	1,440	0.50	0	0.00	0	0.00	1,440.00	1	0	0.00	1,440	0.50	0	0.00	
114420-904	CATEDRATICO/A	91	€ 1,597,159.29	2,880	1.00	0	0.00	-1,440	-0.50	1,440.00	1	0	0.00	1,440	0.50	0	0.00	
114420-904	CATEDRATICO/A	91	€ 1,597,159.29	1,440	0.50	0	0.00	0	0.00	1,440.00	1	0	0.00	1,440	0.50	0	0.00	
114420-904	CATEDRATICO/A	91	€ 1,597,159.29	0	0.00	0	0.00	840	0.29	840.00	0	0	0.00	840	0.29	0	0.00	
114420-904	CATEDRATICO/A	91	€ 1,597,159.29	0	0.00	0	0.00	614	0.21	614.00	0	0	0.00	614	0.21	0	0.00	
114420-904	CATEDRATICO/A	91	€ 1,597,159.29	720	0.25	0	0.00	212	0.07	932.00	0	0	0.00	932	0.32	0	0.00	
114420-904	CATEDRATICO/A	91	€ 1,597,159.29	1,440	0.50	0	0.00	0	0.00	1,440.00	1	0	0.00	1,440	0.50	0	0.00	
114420-904	CATEDRATICO/A	91	€ 1,597,159.29	1,440	0.50	0	0.00	0	0.00	1,440.00	1	0	0.00	1,440	0.50	0	0.00	
114420-904	CATEDRATICO/A	91	€ 1,597,159.29	720	0.25	0	0.00	0	0.00	720.00	0	0	0.00	720	0.25	0	0.00	
114420-904	CATEDRATICO/A	91	€ 1,597,159.29	0	0.00	0	0.00	596	0.21	596.00	0	0	0.00	596	0.21	0	0.00	
114420-904	CATEDRATICO/A	91	€ 1,597,159.29	2,160	0.75	0	0.00	-780	-0.27	1,380.00	0	0	0.00	1,380	0.48	0	0.00	
114420-904	CATEDRATICO/A	91	€ 1,597,159.29	720	0.25	0	0.00	-420	-0.15	300.00	0	0	0.00	300	0.10	0	0.00	
114420-904	CATEDRATICO/A	91	€ 1,597,159.29	0	0.00	0	0.00	1	0.00	0.00	0	0	0.00	0	0.00	1	0.00	
114420-904	CATEDRATICO/A	91	€ 1,597,159.29	720	0.25	0	0.00	0	0.00	720.00	0	0	0.00	720	0.25	0	0.00	
114420-904	CATEDRATICO/A	91	€ 1,597,159.29	720	0.25	0	0.00	-720	-0.25	0.00	0	0	0.00	0	0.00	0	0.00	
114420-904	CATEDRATICO/A	91	€ 1,597,159.29	1,440	0.50	0	0.00	-1,440	-0.50	0.00	0	0	0.00	0	0.00	0	0.00	

Universidad Nacional
Programa de Gestión Financiera
Sección de Presupuesto
Reporte de Cargos Fijos por Programa
Periodo Anual 2022
Del 01 Enero 2022 al 31 Diciembre 2022
Recursos Aplicación General

Código	Puesto	Cat.	Salario Base	Presupuestadas		Ejecutadas		Modificadas		Ocupadas		Congeladas		Gastadas		Disponible		
				Horas	T.C.	Horas	T.C.	Horas	T.C.	Horas	T.C.	Horas	T.C.	Horas	T.C.	Horas	T.C.	
Programa Académico																		
114420-904	CATEDRATICO/A	91	€ 1,597,159.29	2,880	1.00	0	0.00	0	0.00	2,880.00	1	0	0.00	2,880	1.00	0	0.00	
114420-904	CATEDRATICO/A	91	€ 1,597,159.29	0	0.00	0	0.00	194	0.07	194.00	0	0	0.00	194	0.07	0	0.00	
114420-904	CATEDRATICO/A	91	€ 1,597,159.29	0	0.00	0	0.00	0	0.00	0.00	0	0	0.00	0	0.00	0	0.00	
114420-904	CATEDRATICO/A	91	€ 1,597,159.29	0	0.00	0	0.00	302	0.10	302.00	0	0	0.00	302	0.10	0	0.00	
114420-904	CATEDRATICO/A	91	€ 1,597,159.29	2,880	1.00	0	0.00	0	0.00	2,880.00	1	0	0.00	2,880	1.00	0	0.00	
114420-904	CATEDRATICO/A	91	€ 1,597,159.29	2,880	1.00	0	0.00	0	0.00	2,880.00	1	0	0.00	2,880	1.00	0	0.00	
114420-904	CATEDRATICO/A	91	€ 1,597,159.29	1,440	0.50	0	0.00	0	0.00	1,440.00	1	0	0.00	1,440	0.50	0	0.00	
114420-904	CATEDRATICO/A	91	€ 1,597,159.29	720	0.25	0	0.00	-94	-0.03	588.00	0	0	0.00	588	0.20	38	0.01	
114420-904	CATEDRATICO/A	91	€ 1,597,159.29	720	0.25	0	0.00	0	0.00	240.00	0	0	0.00	240	0.08	480	0.17	
114420-904	CATEDRATICO/A	91	€ 1,597,159.29	2,880	1.00	0	0.00	-1,046	-0.36	1,834.00	1	0	0.00	1,834	0.64	0	0.00	
114420-904	CATEDRATICO/A	91	€ 1,597,159.29	720	0.25	0	0.00	-720	-0.25	0.00	0	0	0.00	0	0.00	0	0.00	
114420-904	CATEDRATICO/A	91	€ 1,597,159.29	720	0.25	0	0.00	0	0.00	720.00	0	0	0.00	720	0.25	0	0.00	
114420-904	CATEDRATICO/A	91	€ 1,597,159.29	720	0.25	0	0.00	0	0.00	720.00	0	0	0.00	720	0.25	0	0.00	
114420-904	CATEDRATICO/A	91	€ 1,597,159.29	2,880	1.00	0	0.00	0	0.00	2,768.00	1	0	0.00	2,768	0.96	112	0.04	
114420-904	CATEDRATICO/A	91	€ 1,597,159.29	1,440	0.50	0	0.00	-292	-0.10	1,148.00	0	0	0.00	1,148	0.40	0	0.00	
114420-904	CATEDRATICO/A	91	€ 1,597,159.29	2,880	1.00	0	0.00	0	0.00	2,880.00	1	0	0.00	2,880	1.00	0	0.00	
114420-904	CATEDRATICO/A	91	€ 1,597,159.29	1,440	0.50	0	0.00	0	0.00	1,440.00	1	0	0.00	1,440	0.50	0	0.00	
114420-904	CATEDRATICO/A	91	€ 1,597,159.29	1,440	0.50	0	0.00	-1,440	-0.50	0.00	0	0	0.00	0	0.00	0	0.00	
114420-904	CATEDRATICO/A	91	€ 1,597,159.29	720	0.25	0	0.00	0	0.00	720.00	0	0	0.00	720	0.25	0	0.00	
114420-904	CATEDRATICO/A	91	€ 1,597,159.29	2,880	1.00	0	0.00	0	0.00	2,880.00	1	0	0.00	2,880	1.00	0	0.00	
114420-904	CATEDRATICO/A	91	€ 1,597,159.29	2,880	1.00	0	0.00	0	0.00	2,880.00	1	0	0.00	2,880	1.00	0	0.00	
114420-904	CATEDRATICO/A	91	€ 1,597,159.29	720	0.25	0	0.00	0	0.00	720.00	0	0	0.00	720	0.25	0	0.00	
114420-904	CATEDRATICO/A	91	€ 1,597,159.29	720	0.25	0	0.00	0	0.00	720.00	0	0	0.00	720	0.25	0	0.00	
114420-904	CATEDRATICO/A	91	€ 1,597,159.29	360	0.13	0	0.00	0	0.00	360.00	0	0	0.00	360	0.13	0	0.00	
114420-904	CATEDRATICO/A	91	€ 1,597,159.29	720	0.25	0	0.00	0	0.00	720.00	0	0	0.00	720	0.25	0	0.00	
114420-904	CATEDRATICO/A	91	€ 1,597,159.29	0	0.00	0	0.00	288	0.10	288.00	0	0	0.00	288	0.10	0	0.00	
114420-904	CATEDRATICO/A	91	€ 1,597,159.29	720	0.25	0	0.00	0	0.00	720.00	0	0	0.00	720	0.25	0	0.00	
114420-904	CATEDRATICO/A	91	€ 1,597,159.29	0	0.00	0	0.00	600	0.21	600.00	0	0	0.00	600	0.21	0	0.00	
114420-904	CATEDRATICO/A	91	€ 1,597,159.29	0	0.00	0	0.00	702	0.24	702.00	0	0	0.00	702	0.24	0	0.00	

Universidad Nacional
Programa de Gestión Financiera
Sección de Presupuesto
Reporte de Cargos Fijos por Programa
Periodo Anual 2022
Del 01 Enero 2022 al 31 Diciembre 2022
Recursos Aplicación General

Código	Puesto	Cat.	Salario Base	Presupuestadas		Ejecutadas		Modificadas		Ocupadas		Congeladas		Gastadas		Disponible	
				Horas	T.C.	Horas	T.C.	Horas	T.C.	Horas	T.C.	Horas	T.C.	Horas	T.C.	Horas	T.C.
Programa Académico																	
114420-904	CATEDRATICO/A	91	€ 1,597,159.29	2,160	0.75	0	0.00	0	0.00	2,160.00	1	0	0.00	2,160	0.75	0	0.00
114420-904	CATEDRATICO/A	91	€ 1,597,159.29	1,440	0.50	0	0.00	-498	-0.17	942.00	0	0	0.00	942	0.33	0	0.00
114420-904	CATEDRATICO/A	91	€ 1,597,159.29	1,440	0.50	0	0.00	-1,440	-0.50	0.00	0	0	0.00	0	0.00	0	0.00
114420-904	CATEDRATICO/A	91	€ 1,597,159.29	0	0.00	0	0.00	10	0.00	0.00	0	0	0.00	0	0.00	10	0.00
114420-904	CATEDRATICO/A	91	€ 1,597,159.29	0	0.00	0	0.00	170	0.06	170.00	0	0	0.00	170	0.06	0	0.00
114420-904	CATEDRATICO/A	91	€ 1,597,159.29	1,440	0.50	0	0.00	-1,384	-0.48	52.00	0	4	0.00	56	0.02	0	0.00
114420-904	CATEDRATICO/A	91	€ 1,597,159.29	0	0.00	0	0.00	2,406	0.84	2,406.00	1	0	0.00	2,406	0.84	0	0.00
114420-904	CATEDRATICO/A	91	€ 1,597,159.29	720	0.25	0	0.00	0	0.00	720.00	0	0	0.00	720	0.25	0	0.00
114420-904	CATEDRATICO/A	91	€ 1,597,159.29	2,880	1.00	0	0.00	0	0.00	2,880.00	1	0	0.00	2,880	1.00	0	0.00
114420-904	CATEDRATICO/A	91	€ 1,597,159.29	360	0.13	0	0.00	0	0.00	360.00	0	0	0.00	360	0.13	0	0.00
114420-904	CATEDRATICO/A	91	€ 1,597,159.29	720	0.25	0	0.00	0	0.00	720.00	0	0	0.00	720	0.25	0	0.00
114420-904	CATEDRATICO/A	91	€ 1,597,159.29	1,440	0.50	0	0.00	0	0.00	1,440.00	1	0	0.00	1,440	0.50	0	0.00
114420-904	CATEDRATICO/A	91	€ 1,597,159.29	720	0.25	0	0.00	0	0.00	720.00	0	0	0.00	720	0.25	0	0.00
114420-904	CATEDRATICO/A	91	€ 1,597,159.29	1,440	0.50	0	0.00	-1,312	-0.46	120.00	0	8	0.00	128	0.04	0	0.00
114420-904	CATEDRATICO/A	91	€ 1,597,159.29	1,440	0.50	0	0.00	0	0.00	1,440.00	1	0	0.00	1,440	0.50	0	0.00
114420-904	CATEDRATICO/A	91	€ 1,597,159.29	1,440	0.50	0	0.00	-652	-0.23	788.00	0	0	0.00	788	0.27	0	0.00
114420-904	CATEDRATICO/A	91	€ 1,597,159.29	1,440	0.50	0	0.00	0	0.00	1,440.00	1	0	0.00	1,440	0.50	0	0.00
114420-904	CATEDRATICO/A	91	€ 1,597,159.29	0	0.00	0	0.00	641	0.22	640.00	0	0	0.00	640	0.22	1	0.00
114420-904	CATEDRATICO/A	91	€ 1,597,159.29	2,880	1.00	0	0.00	0	0.00	2,880.00	1	0	0.00	2,880	1.00	0	0.00
114420-904	CATEDRATICO/A	91	€ 1,597,159.29	360	0.13	0	0.00	-35	-0.01	305.00	0	0	0.00	305	0.11	20	0.01
114420-904	CATEDRATICO/A	91	€ 1,597,159.29	720	0.25	0	0.00	0	0.00	720.00	0	0	0.00	720	0.25	0	0.00
114420-904	CATEDRATICO/A	91	€ 1,597,159.29	0	0.00	0	0.00	0	0.00	0.00	0	0	0.00	0	0.00	0	0.00
114420-904	CATEDRATICO/A	91	€ 1,597,159.29	720	0.25	0	0.00	0	0.00	720.00	0	0	0.00	720	0.25	0	0.00
114420-904	CATEDRATICO/A	91	€ 1,597,159.29	0	0.00	0	0.00	206	0.07	206.00	0	0	0.00	206	0.07	0	0.00
114420-904	CATEDRATICO/A	91	€ 1,597,159.29	2,160	0.75	0	0.00	-22	-0.01	2,138.00	1	0	0.00	2,138	0.74	0	0.00
114420-904	CATEDRATICO/A	91	€ 1,597,159.29	0	0.00	0	0.00	720	0.25	720.00	0	0	0.00	720	0.25	0	0.00
114420-904	CATEDRATICO/A	91	€ 1,597,159.29	2,880	1.00	0	0.00	-1,440	-0.50	1,440.00	1	0	0.00	1,440	0.50	0	0.00
114420-904	CATEDRATICO/A	91	€ 1,597,159.29	720	0.25	0	0.00	0	0.00	720.00	0	0	0.00	720	0.25	0	0.00
114420-904	CATEDRATICO/A	91	€ 1,597,159.29	360	0.13	0	0.00	0	0.00	360.00	0	0	0.00	360	0.13	0	0.00

Universidad Nacional
Programa de Gestión Financiera
Sección de Presupuesto
Reporte de Cargos Fijos por Programa
Periodo Anual 2022
Del 01 Enero 2022 al 31 Diciembre 2022
Recursos Aplicación General

Código	Puesto	Cat.	Salario Base	Presupuestadas		Ejecutadas		Modificadas		Ocupadas		Congeladas		Gastadas		Disponible	
				Horas	T.C.	Horas	T.C.	Horas	T.C.	Horas	T.C.	Horas	T.C.	Horas	T.C.	Horas	T.C.
Programa Académico																	
114420-904	CATEDRATICO/A	91	€ 1,597,159.29	0	0.00	0	0.00	720	0.25	720.00	0	0	0.00	720	0.25	0	0.00
114420-904	CATEDRATICO/A	91	€ 1,597,159.29	720	0.25	0	0.00	-420	-0.15	120.00	0	180	0.06	300	0.10	0	0.00
114420-904	CATEDRATICO/A	91	€ 1,597,159.29	1,440	0.50	0	0.00	0	0.00	1,440.00	1	0	0.00	1,440	0.50	0	0.00
114420-904	CATEDRATICO/A	91	€ 1,597,159.29	2,880	1.00	0	0.00	0	0.00	2,880.00	1	0	0.00	2,880	1.00	0	0.00
114420-904	CATEDRATICO/A	91	€ 1,597,159.29	720	0.25	0	0.00	-22	-0.01	610.00	0	0	0.00	610	0.21	88	0.03
114420-904	CATEDRATICO/A	91	€ 1,597,159.29	2,160	0.75	0	0.00	0	0.00	1,800.00	1	0	0.00	1,800	0.63	360	0.13
114420-904	CATEDRATICO/A	91	€ 1,597,159.29	720	0.25	0	0.00	0	0.00	720.00	0	0	0.00	720	0.25	0	0.00
114420-904	CATEDRATICO/A	91	€ 1,597,159.29	720	0.25	0	0.00	0	0.00	720.00	0	0	0.00	720	0.25	0	0.00
114420-904	CATEDRATICO/A	91	€ 1,597,159.29	0	0.00	0	0.00	720	0.25	720.00	0	0	0.00	720	0.25	0	0.00
114420-904	CATEDRATICO/A	91	€ 1,597,159.29	360	0.13	0	0.00	-126	-0.04	234.00	0	0	0.00	234	0.08	0	0.00
114420-904	CATEDRATICO/A	91	€ 1,597,159.29	720	0.25	0	0.00	0	0.00	632.00	0	0	0.00	632	0.22	88	0.03
114420-904	CATEDRATICO/A	91	€ 1,597,159.29	1,440	0.50	0	0.00	0	0.00	1,440.00	1	0	0.00	1,440	0.50	0	0.00
114420-904	CATEDRATICO/A	91	€ 1,597,159.29	720	0.25	0	0.00	0	0.00	720.00	0	0	0.00	720	0.25	0	0.00
114420-904	CATEDRATICO/A	91	€ 1,597,159.29	720	0.25	0	0.00	0	0.00	720.00	0	0	0.00	720	0.25	0	0.00
114420-904	CATEDRATICO/A	91	€ 1,597,159.29	1,080	0.38	0	0.00	0	0.00	1,080.00	0	0	0.00	1,080	0.38	0	0.00
114420-904	CATEDRATICO/A	91	€ 1,597,159.29	2,880	1.00	0	0.00	0	0.00	2,880.00	1	0	0.00	2,880	1.00	0	0.00
114420-904	CATEDRATICO/A	91	€ 1,597,159.29	1,440	0.50	0	0.00	0	0.00	1,440.00	1	0	0.00	1,440	0.50	0	0.00
114420-904	CATEDRATICO/A	91	€ 1,597,159.29	2,880	1.00	0	0.00	-1,834	-0.64	1,046.00	0	0	0.00	1,046	0.36	0	0.00
114420-904	CATEDRATICO/A	91	€ 1,597,159.29	0	0.00	0	0.00	322	0.11	322.00	0	0	0.00	322	0.11	0	0.00
114420-904	CATEDRATICO/A	91	€ 1,597,159.29	1,440	0.50	0	0.00	-1,046	-0.36	394.00	0	0	0.00	394	0.14	0	0.00
114420-904	CATEDRATICO/A	91	€ 1,597,159.29	720	0.25	0	0.00	0	0.00	720.00	0	0	0.00	720	0.25	0	0.00
114420-904	CATEDRATICO/A	91	€ 1,597,159.29	1,440	0.50	0	0.00	0	0.00	1,440.00	1	0	0.00	1,440	0.50	0	0.00
114420-904	CATEDRATICO/A	91	€ 1,597,159.29	2,160	0.75	0	0.00	-2,166	-0.75	-6.00	0	0	0.00	-6	0.00	0	0.00
114420-904	CATEDRATICO/A	91	€ 1,597,159.29	0	0.00	0	0.00	1,014	0.35	0.00	0	0	0.00	0	0.00	1,014	0.35
114420-904	CATEDRATICO/A	91	€ 1,597,159.29	0	0.00	0	0.00	32	0.01	32.00	0	0	0.00	32	0.01	0	0.00
114420-904	CATEDRATICO/A	91	€ 1,597,159.29	1,440	0.50	0	0.00	0	0.00	1,440.00	1	0	0.00	1,440	0.50	0	0.00
114420-904	CATEDRATICO/A	91	€ 1,597,159.29	0	0.00	0	0.00	2,576	0.89	2,576.00	1	0	0.00	2,576	0.89	0	0.00
114420-904	CATEDRATICO/A	91	€ 1,597,159.29	1,440	0.50	0	0.00	0	0.00	1,440.00	1	0	0.00	1,440	0.50	0	0.00
114420-904	CATEDRATICO/A	91	€ 1,597,159.29	720	0.25	0	0.00	-420	-0.15	300.00	0	0	0.00	300	0.10	0	0.00

Universidad Nacional
Programa de Gestión Financiera
Sección de Presupuesto
Reporte de Cargos Fijos por Programa
Periodo Anual 2022
Del 01 Enero 2022 al 31 Diciembre 2022
Recursos Aplicación General

Código	Puesto	Cat.	Salario Base	Presupuestadas		Ejecutadas		Modificadas		Ocupadas		Congeladas		Gastadas		Disponible	
				Horas	T.C.	Horas	T.C.	Horas	T.C.	Horas	T.C.	Horas	T.C.	Horas	T.C.	Horas	T.C.
Programa Académico																	
114420-904	CATEDRATICO/A	91	€ 1,597,159.29	720	0.25	0	0.00	-420	-0.15	300.00	0	0	0.00	300	0.10	0	0.00
114420-904	CATEDRATICO/A	91	€ 1,597,159.29	720	0.25	0	0.00	-692	-0.24	26.00	0	2	0.00	28	0.01	0	0.00
114420-904	CATEDRATICO/A	91	€ 1,597,159.29	720	0.25	0	0.00	-692	-0.24	26.00	0	2	0.00	28	0.01	0	0.00
114420-904	CATEDRATICO/A	91	€ 1,597,159.29	360	0.13	0	0.00	-10	0.00	322.00	0	0	0.00	322	0.11	28	0.01
114420-904	CATEDRATICO/A	91	€ 1,597,159.29	720	0.25	0	0.00	-406	-0.14	276.00	0	0	0.00	276	0.10	38	0.01
114420-904	CATEDRATICO/A	91	€ 1,597,159.29	720	0.25	0	0.00	0	0.00	720.00	0	0	0.00	720	0.25	0	0.00
114420-904	CATEDRATICO/A	91	€ 1,597,159.29	720	0.25	0	0.00	0	0.00	720.00	0	0	0.00	720	0.25	0	0.00
114420-904	CATEDRATICO/A	91	€ 1,597,159.29	1,440	0.50	0	0.00	-364	-0.13	1,076.00	0	0	0.00	1,076	0.37	0	0.00
114420-904	CATEDRATICO/A	91	€ 1,597,159.29	2,880	1.00	0	0.00	-2,020	-0.70	654.00	0	0	0.00	654	0.23	206	0.07
114420-904	CATEDRATICO/A	91	€ 1,597,159.29	0	0.00	0	0.00	1,440	0.50	1,440.00	1	0	0.00	1,440	0.50	0	0.00
114420-904	CATEDRATICO/A	91	€ 1,597,159.29	2,880	1.00	0	0.00	0	0.00	2,880.00	1	0	0.00	2,880	1.00	0	0.00
114420-904	CATEDRATICO/A	91	€ 1,597,159.29	2,880	1.00	0	0.00	-2,880	-1.00	0.00	0	0	0.00	0	0.00	0	0.00
114420-904	CATEDRATICO/A	91	€ 1,597,159.29	720	0.25	0	0.00	-380	-0.13	340.00	0	0	0.00	340	0.12	0	0.00
114420-904	CATEDRATICO/A	91	€ 1,597,159.29	720	0.25	0	0.00	-380	-0.13	340.00	0	0	0.00	340	0.12	0	0.00
114420-904	CATEDRATICO/A	91	€ 1,597,159.29	720	0.25	0	0.00	0	0.00	60.00	0	660	0.23	720	0.25	0	0.00
114420-904	CATEDRATICO/A	91	€ 1,597,159.29	2,160	0.75	0	0.00	0	0.00	2,160.00	1	0	0.00	2,160	0.75	0	0.00
114420-904	CATEDRATICO/A	91	€ 1,597,159.29	360	0.13	0	0.00	0	0.00	120.00	0	0	0.00	120	0.04	240	0.08
114420-904	CATEDRATICO/A	91	€ 1,597,159.29	0	0.00	0	0.00	322	0.11	322.00	0	0	0.00	322	0.11	0	0.00
114420-904	CATEDRATICO/A	91	€ 1,597,159.29	2,160	0.75	0	0.00	-652	-0.23	1,508.00	1	0	0.00	1,508	0.52	0	0.00
114420-904	CATEDRATICO/A	91	€ 1,597,159.29	720	0.25	0	0.00	-720	-0.25	0.00	0	0	0.00	0	0.00	0	0.00
114420-904	CATEDRATICO/A	91	€ 1,597,159.29	1,440	0.50	0	0.00	0	0.00	1,440.00	1	0	0.00	1,440	0.50	0	0.00
114420-904	CATEDRATICO/A	91	€ 1,597,159.29	720	0.25	0	0.00	0	0.00	720.00	0	0	0.00	720	0.25	0	0.00
114420-904	CATEDRATICO/A	91	€ 1,597,159.29	360	0.13	0	0.00	0	0.00	360.00	0	0	0.00	360	0.13	0	0.00
114420-904	CATEDRATICO/A	91	€ 1,597,159.29	0	0.00	0	0.00	720	0.25	720.00	0	0	0.00	720	0.25	0	0.00
114420-904	CATEDRATICO/A	91	€ 1,597,159.29	720	0.25	0	0.00	720	0.25	1,440.00	1	0	0.00	1,440	0.50	0	0.00
114420-904	CATEDRATICO/A	91	€ 1,597,159.29	0	0.00	0	0.00	720	0.25	720.00	0	0	0.00	720	0.25	0	0.00
114420-904	CATEDRATICO/A	91	€ 1,597,159.29	360	0.13	0	0.00	0	0.00	360.00	0	0	0.00	360	0.13	0	0.00
114420-904	CATEDRATICO/A	91	€ 1,597,159.29	0	0.00	0	0.00	1,114	0.39	1,114.00	0	0	0.00	1,114	0.39	0	0.00
114420-904	CATEDRATICO/A	91	€ 1,597,159.29	2,880	1.00	0	0.00	-1,114	-0.39	1,766.00	1	0	0.00	1,766	0.61	0	0.00

Universidad Nacional
Programa de Gestión Financiera
Sección de Presupuesto
Reporte de Cargos Fijos por Programa
Periodo Anual 2022
Del 01 Enero 2022 al 31 Diciembre 2022
Recursos Aplicación General

Código	Puesto	Cat.	Salario Base	Presupuestadas		Ejecutadas		Modificadas		Ocupadas		Congeladas		Gastadas		Disponible	
				Horas	T.C.	Horas	T.C.	Horas	T.C.	Horas	T.C.	Horas	T.C.	Horas	T.C.	Horas	T.C.
Programa Académico																	
114420-904	CATEDRATICO/A	91	€ 1,597,159.29	1,440	0.50	0	0.00	-450	-0.16	990.00	0	0	0.00	990	0.34	0	0.00
114420-904	CATEDRATICO/A	91	€ 1,597,159.29	360	0.13	0	0.00	0	0.00	360.00	0	0	0.00	360	0.13	0	0.00
114420-904	CATEDRATICO/A	91	€ 1,597,159.29	360	0.13	0	0.00	-132	-0.05	228.00	0	0	0.00	228	0.08	0	0.00
114420-904	CATEDRATICO/A	91	€ 1,597,159.29	2,880	1.00	0	0.00	-2,880	-1.00	0.00	0	0	0.00	0	0.00	0	0.00
114420-904	CATEDRATICO/A	91	€ 1,597,159.29	720	0.25	0	0.00	-256	-0.09	356.00	0	0	0.00	356	0.12	108	0.04
114420-904	CATEDRATICO/A	91	€ 1,597,159.29	720	0.25	0	0.00	0	0.00	720.00	0	0	0.00	720	0.25	0	0.00
114420-904	CATEDRATICO/A	91	€ 1,597,159.29	720	0.25	0	0.00	0	0.00	720.00	0	0	0.00	720	0.25	0	0.00
114420-904	CATEDRATICO/A	91	€ 1,597,159.29	720	0.25	0	0.00	0	0.00	720.00	0	0	0.00	720	0.25	0	0.00
114420-904	CATEDRATICO/A	91	€ 1,597,159.29	0	0.00	0	0.00	288	0.10	288.00	0	0	0.00	288	0.10	0	0.00
114420-904	CATEDRATICO/A	91	€ 1,597,159.29	0	0.00	0	0.00	468	0.16	468.00	0	0	0.00	468	0.16	0	0.00
114420-904	CATEDRATICO/A	91	€ 1,597,159.29	2,880	1.00	0	0.00	0	0.00	2,880.00	1	0	0.00	2,880	1.00	0	0.00
114420-904	CATEDRATICO/A	91	€ 1,597,159.29	0	0.00	0	0.00	1,512	0.53	1,512.00	1	0	0.00	1,512	0.53	0	0.00
114420-904	CATEDRATICO/A	91	€ 1,597,159.29	1,440	0.50	0	0.00	0	0.00	1,440.00	1	0	0.00	1,440	0.50	0	0.00
114420-904	CATEDRATICO/A	91	€ 1,597,159.29	720	0.25	0	0.00	0	0.00	720.00	0	0	0.00	720	0.25	0	0.00
114420-904	CATEDRATICO/A	91	€ 1,597,159.29	720	0.25	0	0.00	0	0.00	720.00	0	0	0.00	720	0.25	0	0.00
114420-904	CATEDRATICO/A	91	€ 1,597,159.29	1,440	0.50	0	0.00	0	0.00	1,440.00	1	0	0.00	1,440	0.50	0	0.00
114420-904	CATEDRATICO/A	91	€ 1,597,159.29	1,440	0.50	0	0.00	0	0.00	1,440.00	1	0	0.00	1,440	0.50	0	0.00
114420-904	CATEDRATICO/A	91	€ 1,597,159.29	720	0.25	0	0.00	0	0.00	240.00	0	0	0.00	240	0.08	480	0.17
114420-904	CATEDRATICO/A	91	€ 1,597,159.29	720	0.25	0	0.00	0	0.00	540.00	0	0	0.00	540	0.19	180	0.06
114420-904	CATEDRATICO/A	91	€ 1,597,159.29	720	0.25	0	0.00	0	0.00	720.00	0	0	0.00	720	0.25	0	0.00
114420-904	CATEDRATICO/A	91	€ 1,597,159.29	360	0.13	0	0.00	0	0.00	360.00	0	0	0.00	360	0.13	0	0.00
114420-904	CATEDRATICO/A	91	€ 1,597,159.29	720	0.25	0	0.00	0	0.00	720.00	0	0	0.00	720	0.25	0	0.00
114420-904	CATEDRATICO/A	91	€ 1,597,159.29	0	0.00	0	0.00	2,608	0.91	2,608.00	1	0	0.00	2,608	0.91	0	0.00
114420-904	CATEDRATICO/A	91	€ 1,597,159.29	0	0.00	0	0.00	288	0.10	288.00	0	0	0.00	288	0.10	0	0.00
114420-904	CATEDRATICO/A	91	€ 1,597,159.29	2,880	1.00	0	0.00	0	0.00	2,880.00	1	0	0.00	2,880	1.00	0	0.00
114420-904	CATEDRATICO/A	91	€ 1,597,159.29	1,440	0.50	0	0.00	0	0.00	1,440.00	1	0	0.00	1,440	0.50	0	0.00
114420-904	CATEDRATICO/A	91	€ 1,597,159.29	720	0.25	0	0.00	0	0.00	720.00	0	0	0.00	720	0.25	0	0.00
114420-904	CATEDRATICO/A	91	€ 1,597,159.29	2,160	0.75	0	0.00	0	0.00	2,160.00	1	0	0.00	2,160	0.75	0	0.00
114420-904	CATEDRATICO/A	91	€ 1,597,159.29	2,880	1.00	0	0.00	0	0.00	2,880.00	1	0	0.00	2,880	1.00	0	0.00

Universidad Nacional
Programa de Gestión Financiera
Sección de Presupuesto
Reporte de Cargos Fijos por Programa
Periodo Anual 2022
Del 01 Enero 2022 al 31 Diciembre 2022
Recursos Aplicación General

Código	Puesto	Cat.	Salario Base	Presupuestadas		Ejecutadas		Modificadas		Ocupadas		Congeladas		Gastadas		Disponible		
				Horas	T.C.	Horas	T.C.	Horas	T.C.	Horas	T.C.	Horas	T.C.	Horas	T.C.	Horas	T.C.	
Programa Académico																		
114420-904	CATEDRATICO/A	91	€ 1,597,159.29	1,440	0.50	0	0.00	0	0.00	1,440.00	1	0	0.00	1,440	0.50	0	0.00	
114420-904	CATEDRATICO/A	91	€ 1,597,159.29	720	0.25	0	0.00	0	0.00	720.00	0	0	0.00	720	0.25	0	0.00	
114420-904	CATEDRATICO/A	91	€ 1,597,159.29	2,160	0.75	0	0.00	0	0.00	2,160.00	1	0	0.00	2,160	0.75	0	0.00	
114420-904	CATEDRATICO/A	91	€ 1,597,159.29	720	0.25	0	0.00	0	0.00	720.00	0	0	0.00	720	0.25	0	0.00	
114420-904	CATEDRATICO/A	91	€ 1,597,159.29	1,440	0.50	0	0.00	0	0.00	1,440.00	1	0	0.00	1,440	0.50	0	0.00	
114420-904	CATEDRATICO/A	91	€ 1,597,159.29	720	0.25	0	0.00	-720	-0.25	0.00	0	0	0.00	0	0.00	0	0.00	
114420-904	CATEDRATICO/A	91	€ 1,597,159.29	0	0.00	0	0.00	360	0.13	360.00	0	0	0.00	360	0.13	0	0.00	
114420-904	CATEDRATICO/A	91	€ 1,597,159.29	720	0.25	0	0.00	-514	-0.18	206.00	0	0	0.00	206	0.07	0	0.00	
114420-904	CATEDRATICO/A	91	€ 1,597,159.29	2,880	1.00	0	0.00	-1,198	-0.42	1,672.00	1	0	0.00	1,672	0.58	10	0.00	
114420-904	CATEDRATICO/A	91	€ 1,597,159.29	2,880	1.00	0	0.00	0	0.00	2,880.00	1	0	0.00	2,880	1.00	0	0.00	
114420-904	CATEDRATICO/A	91	€ 1,597,159.29	720	0.25	0	0.00	0	0.00	720.00	0	0	0.00	720	0.25	0	0.00	
114420-904	CATEDRATICO/A	91	€ 1,597,159.29	720	0.25	0	0.00	0	0.00	720.00	0	0	0.00	720	0.25	0	0.00	
114420-904	CATEDRATICO/A	91	€ 1,597,159.29	720	0.25	0	0.00	0	0.00	720.00	0	0	0.00	720	0.25	0	0.00	
114420-904	CATEDRATICO/A	91	€ 1,597,159.29	2,880	1.00	0	0.00	0	0.00	2,880.00	1	0	0.00	2,880	1.00	0	0.00	
114420-904	CATEDRATICO/A	91	€ 1,597,159.29	0	0.00	0	0.00	720	0.25	720.00	0	0	0.00	720	0.25	0	0.00	
114420-904	CATEDRATICO/A	91	€ 1,597,159.29	2,880	1.00	0	0.00	0	0.00	2,880.00	1	0	0.00	2,880	1.00	0	0.00	
114420-904	CATEDRATICO/A	91	€ 1,597,159.29	2,160	0.75	0	0.00	-2,160	-0.75	0.00	0	0	0.00	0	0.00	0	0.00	
114420-904	CATEDRATICO/A	91	€ 1,597,159.29	720	0.25	0	0.00	-392	-0.14	246.00	0	0	0.00	246	0.09	82	0.03	
114420-904	CATEDRATICO/A	91	€ 1,597,159.29	2,880	1.00	0	0.00	-2,880	-1.00	0.00	0	0	0.00	0	0.00	0	0.00	
114420-904	CATEDRATICO/A	91	€ 1,597,159.29	0	0.00	0	0.00	1,440	0.50	1,440.00	1	0	0.00	1,440	0.50	0	0.00	
114420-904	CATEDRATICO/A	91	€ 1,597,159.29	1,440	0.50	0	0.00	0	0.00	1,440.00	1	0	0.00	1,440	0.50	0	0.00	
114420-904	CATEDRATICO/A	91	€ 1,597,159.29	0	0.00	0	0.00	234	0.08	234.00	0	0	0.00	234	0.08	0	0.00	
114420-904	CATEDRATICO/A	91	€ 1,597,159.29	0	0.00	0	0.00	326	0.11	326.00	0	0	0.00	326	0.11	0	0.00	
114420-904	CATEDRATICO/A	91	€ 1,597,159.29	720	0.25	0	0.00	0	0.00	720.00	0	0	0.00	720	0.25	0	0.00	
114420-904	CATEDRATICO/A	91	€ 1,597,159.29	1,440	0.50	0	0.00	0	0.00	1,440.00	1	0	0.00	1,440	0.50	0	0.00	
114420-904	CATEDRATICO/A	91	€ 1,597,159.29	720	0.25	0	0.00	0	0.00	720.00	0	0	0.00	720	0.25	0	0.00	
114420-904	CATEDRATICO/A	91	€ 1,597,159.29	720	0.25	0	0.00	0	0.00	720.00	0	0	0.00	720	0.25	0	0.00	
114420-904	CATEDRATICO/A	91	€ 1,597,159.29	720	0.25	0	0.00	0	0.00	600.00	0	0	0.00	600	0.21	120	0.04	
114420-904	CATEDRATICO/A	91	€ 1,597,159.29	1,440	0.50	0	0.00	0	0.00	1,440.00	1	0	0.00	1,440	0.50	0	0.00	

Universidad Nacional
Programa de Gestión Financiera
Sección de Presupuesto
Reporte de Cargos Fijos por Programa
Periodo Anual 2022
Del 01 Enero 2022 al 31 Diciembre 2022
Recursos Aplicación General

Código	Puesto	Cat.	Salario Base	Presupuestadas		Ejecutadas		Modificadas		Ocupadas		Congeladas		Gastadas		Disponible	
				Horas	T.C.	Horas	T.C.	Horas	T.C.	Horas	T.C.	Horas	T.C.	Horas	T.C.	Horas	T.C.
Programa Académico																	
114420-904	CATEDRATICO/A	91	€ 1,597,159.29	0	0.00	0	0.00	322	0.11	322.00	0	0	0.00	322	0.11	0	0.00
114420-904	CATEDRATICO/A	91	€ 1,597,159.29	0	0.00	0	0.00	360	0.13	360.00	0	0	0.00	360	0.13	0	0.00
114420-904	CATEDRATICO/A	91	€ 1,597,159.29	2,880	1.00	0	0.00	0	0.00	2,880.00	1	0	0.00	2,880	1.00	0	0.00
114420-904	CATEDRATICO/A	91	€ 1,597,159.29	2,880	1.00	0	0.00	-440	-0.15	2,440.00	1	0	0.00	2,440	0.85	0	0.00
114420-904	CATEDRATICO/A	91	€ 1,597,159.29	1,440	0.50	0	0.00	0	0.00	1,440.00	1	0	0.00	1,440	0.50	0	0.00
114420-904	CATEDRATICO/A	91	€ 1,597,159.29	2,880	1.00	0	0.00	0	0.00	2,880.00	1	0	0.00	2,880	1.00	0	0.00
114420-904	CATEDRATICO/A	91	€ 1,597,159.29	720	0.25	0	0.00	0	0.00	720.00	0	0	0.00	720	0.25	0	0.00
114420-904	CATEDRATICO/A	91	€ 1,597,159.29	720	0.25	0	0.00	0	0.00	720.00	0	0	0.00	720	0.25	0	0.00
114420-904	CATEDRATICO/A	91	€ 1,597,159.29	1,800	0.63	0	0.00	-237	-0.08	1,562.00	1	0	0.00	1,562	0.54	1	0.00
114420-904	CATEDRATICO/A	91	€ 1,597,159.29	2,880	1.00	0	0.00	-2,880	-1.00	0.00	0	0	0.00	0	0.00	0	0.00
114420-904	CATEDRATICO/A	91	€ 1,597,159.29	2,880	1.00	0	0.00	0	0.00	2,880.00	1	0	0.00	2,880	1.00	0	0.00
114420-904	CATEDRATICO/A	91	€ 1,597,159.29	720	0.25	0	0.00	0	0.00	720.00	0	0	0.00	720	0.25	0	0.00
114420-904	CATEDRATICO/A	91	€ 1,597,159.29	360	0.13	0	0.00	0	0.00	360.00	0	0	0.00	360	0.13	0	0.00
114420-904	CATEDRATICO/A	91	€ 1,597,159.29	0	0.00	0	0.00	1,440	0.50	1,440.00	1	0	0.00	1,440	0.50	0	0.00
114420-904	CATEDRATICO/A	91	€ 1,597,159.29	720	0.25	0	0.00	0	0.00	720.00	0	0	0.00	720	0.25	0	0.00
114420-904	CATEDRATICO/A	91	€ 1,597,159.29	2,880	1.00	0	0.00	0	0.00	2,880.00	1	0	0.00	2,880	1.00	0	0.00
114420-904	CATEDRATICO/A	91	€ 1,597,159.29	1,440	0.50	0	0.00	0	0.00	1,440.00	1	0	0.00	1,440	0.50	0	0.00
114420-904	CATEDRATICO/A	91	€ 1,597,159.29	720	0.25	0	0.00	0	0.00	720.00	0	0	0.00	720	0.25	0	0.00
114420-904	CATEDRATICO/A	91	€ 1,597,159.29	720	0.25	0	0.00	0	0.00	720.00	0	0	0.00	720	0.25	0	0.00
114420-904	CATEDRATICO/A	91	€ 1,597,159.29	360	0.13	0	0.00	0	0.00	360.00	0	0	0.00	360	0.13	0	0.00
114420-904	CATEDRATICO/A	91	€ 1,597,159.29	720	0.25	0	0.00	-720	-0.25	0.00	0	0	0.00	0	0.00	0	0.00
114420-904	CATEDRATICO/A	91	€ 1,597,159.29	1,080	0.38	0	0.00	0	0.00	1,080.00	0	0	0.00	1,080	0.38	0	0.00
114420-904	CATEDRATICO/A	91	€ 1,597,159.29	1,440	0.50	0	0.00	0	0.00	1,440.00	1	0	0.00	1,440	0.50	0	0.00
114420-904	CATEDRATICO/A	91	€ 1,597,159.29	2,880	1.00	0	0.00	-1,440	-0.50	1,440.00	1	0	0.00	1,440	0.50	0	0.00
114420-904	CATEDRATICO/A	91	€ 1,597,159.29	360	0.13	0	0.00	0	0.00	360.00	0	0	0.00	360	0.13	0	0.00
114420-904	CATEDRATICO/A	91	€ 1,597,159.29	720	0.25	0	0.00	-720	-0.25	0.00	0	0	0.00	0	0.00	0	0.00
114420-904	CATEDRATICO/A	91	€ 1,597,159.29	2,160	0.75	0	0.00	0	0.00	2,160.00	1	0	0.00	2,160	0.75	0	0.00
114420-904	CATEDRATICO/A	91	€ 1,597,159.29	2,880	1.00	0	0.00	0	0.00	2,880.00	1	0	0.00	2,880	1.00	0	0.00
114420-904	CATEDRATICO/A	91	€ 1,597,159.29	0	0.00	0	0.00	0	0.00	0.00	0	0	0.00	0	0.00	0	0.00

Universidad Nacional
Programa de Gestión Financiera
Sección de Presupuesto
Reporte de Cargos Fijos por Programa
Periodo Anual 2022
Del 01 Enero 2022 al 31 Diciembre 2022
Recursos Aplicación General

Código	Puesto	Cat.	Salario Base	Presupuestadas		Ejecutadas		Modificadas		Ocupadas		Congeladas		Gastadas		Disponible	
				Horas	T.C.	Horas	T.C.	Horas	T.C.	Horas	T.C.	Horas	T.C.	Horas	T.C.	Horas	T.C.
Programa Académico																	
114420-904	CATEDRATICO/A	91	€ 1,597,159.29	720	0.25	0	0.00	0	0.00	720.00	0	0	0.00	720	0.25	0	0.00
114420-904	CATEDRATICO/A	91	€ 1,597,159.29	720	0.25	0	0.00	0	0.00	720.00	0	0	0.00	720	0.25	0	0.00
114420-904	CATEDRATICO/A	91	€ 1,597,159.29	1,440	0.50	0	0.00	-720	-0.25	720.00	0	0	0.00	720	0.25	0	0.00
114420-904	CATEDRATICO/A	91	€ 1,597,159.29	1,440	0.50	0	0.00	0	0.00	0.00	0	0	0.00	0	0.00	1,440	0.50
114420-904	CATEDRATICO/A	91	€ 1,597,159.29	0	0.00	0	0.00	2,282	0.79	2,282.00	1	0	0.00	2,282	0.79	0	0.00
114420-904	CATEDRATICO/A	91	€ 1,597,159.29	2,880	1.00	0	0.00	0	0.00	2,880.00	1	0	0.00	2,880	1.00	0	0.00
114420-904	CATEDRATICO/A	91	€ 1,597,159.29	2,160	0.75	0	0.00	0	0.00	2,160.00	1	0	0.00	2,160	0.75	0	0.00
114420-904	CATEDRATICO/A	91	€ 1,597,159.29	1,440	0.50	0	0.00	0	0.00	1,440.00	1	0	0.00	1,440	0.50	0	0.00
114420-904	CATEDRATICO/A	91	€ 1,597,159.29	1,440	0.50	0	0.00	-326	-0.11	1,114.00	0	0	0.00	1,114	0.39	0	0.00
114420-904	CATEDRATICO/A	91	€ 1,597,159.29	720	0.25	0	0.00	-720	-0.25	0.00	0	0	0.00	0	0.00	0	0.00
114420-904	CATEDRATICO/A	91	€ 1,597,159.29	1,440	0.50	0	0.00	0	0.00	1,440.00	1	0	0.00	1,440	0.50	0	0.00
114420-904	CATEDRATICO/A	91	€ 1,597,159.29	0	0.00	0	0.00	1,152	0.40	1,152.00	0	0	0.00	1,152	0.40	0	0.00
114420-904	CATEDRATICO/A	91	€ 1,597,159.29	720	0.25	0	0.00	0	0.00	720.00	0	0	0.00	720	0.25	0	0.00
114420-904	CATEDRATICO/A	91	€ 1,597,159.29	720	0.25	0	0.00	0	0.00	720.00	0	0	0.00	720	0.25	0	0.00
114420-904	CATEDRATICO/A	91	€ 1,597,159.29	1,080	0.38	0	0.00	0	0.00	1,080.00	0	0	0.00	1,080	0.38	0	0.00
114420-904	CATEDRATICO/A	91	€ 1,597,159.29	360	0.13	0	0.00	-34	-0.01	322.00	0	0	0.00	322	0.11	4	0.00
114420-904	CATEDRATICO/A	91	€ 1,597,159.29	0	0.00	0	0.00	180	0.06	180.00	0	0	0.00	180	0.06	0	0.00
114420-904	CATEDRATICO/A	91	€ 1,597,159.29	720	0.25	0	0.00	0	0.00	720.00	0	0	0.00	720	0.25	0	0.00
114420-904	CATEDRATICO/A	91	€ 1,597,159.29	360	0.13	0	0.00	0	0.00	360.00	0	0	0.00	360	0.13	0	0.00
114420-904	CATEDRATICO/A	91	€ 1,597,159.29	2,880	1.00	0	0.00	0	0.00	2,880.00	1	0	0.00	2,880	1.00	0	0.00
114420-904	CATEDRATICO/A	91	€ 1,597,159.29	1,440	0.50	0	0.00	-1,440	-0.50	0.00	0	0	0.00	0	0.00	0	0.00
114420-904	CATEDRATICO/A	91	€ 1,597,159.29	1,440	0.50	0	0.00	0	0.00	1,440.00	1	0	0.00	1,440	0.50	0	0.00
114420-904	CATEDRATICO/A	91	€ 1,597,159.29	0	0.00	0	0.00	576	0.20	576.00	0	0	0.00	576	0.20	0	0.00
114420-904	CATEDRATICO/A	91	€ 1,597,159.29	1,440	0.50	0	0.00	0	0.00	1,440.00	1	0	0.00	1,440	0.50	0	0.00
114420-904	CATEDRATICO/A	91	€ 1,597,159.29	0	0.00	0	0.00	322	0.11	322.00	0	0	0.00	322	0.11	0	0.00
114420-904	CATEDRATICO/A	91	€ 1,597,159.29	720	0.25	0	0.00	0	0.00	720.00	0	0	0.00	720	0.25	0	0.00
114420-904	CATEDRATICO/A	91	€ 1,597,159.29	720	0.25	0	0.00	0	0.00	720.00	0	0	0.00	720	0.25	0	0.00
114420-904	CATEDRATICO/A	91	€ 1,597,159.29	2,160	0.75	0	0.00	0	0.00	2,160.00	1	0	0.00	2,160	0.75	0	0.00
114420-904	CATEDRATICO/A	91	€ 1,597,159.29	1,440	0.50	0	0.00	0	0.00	1,440.00	1	0	0.00	1,440	0.50	0	0.00

Universidad Nacional
Programa de Gestión Financiera
Sección de Presupuesto
Reporte de Cargos Fijos por Programa
Periodo Anual 2022
Del 01 Enero 2022 al 31 Diciembre 2022
Recursos Aplicación General

Código	Puesto	Cat.	Salario Base	Presupuestadas		Ejecutadas		Modificadas		Ocupadas		Congeladas		Gastadas		Disponible	
				Horas	T.C.	Horas	T.C.	Horas	T.C.	Horas	T.C.	Horas	T.C.	Horas	T.C.	Horas	T.C.
Programa Académico																	
114420-904	CATEDRATICO/A	91	€ 1,597,159.29	360	0.13	0	0.00	0	0.00	360.00	0	0	0.00	360	0.13	0	0.00
114420-904	CATEDRATICO/A	91	€ 1,597,159.29	1,440	0.50	0	0.00	0	0.00	1,440.00	1	0	0.00	1,440	0.50	0	0.00
114420-904	CATEDRATICO/A	91	€ 1,597,159.29	720	0.25	0	0.00	-380	-0.13	340.00	0	0	0.00	340	0.12	0	0.00
114420-904	CATEDRATICO/A	91	€ 1,597,159.29	720	0.25	0	0.00	0	0.00	720.00	0	0	0.00	720	0.25	0	0.00
114420-904	CATEDRATICO/A	91	€ 1,597,159.29	1,440	0.50	0	0.00	0	0.00	1,440.00	1	0	0.00	1,440	0.50	0	0.00
114420-904	CATEDRATICO/A	91	€ 1,597,159.29	360	0.13	0	0.00	0	0.00	322.00	0	0	0.00	322	0.11	38	0.01
114420-904	CATEDRATICO/A	91	€ 1,597,159.29	720	0.25	0	0.00	180	0.06	540.00	0	0	0.00	540	0.19	360	0.13
114420-904	CATEDRATICO/A	91	€ 1,597,159.29	1,440	0.50	0	0.00	0	0.00	1,440.00	1	0	0.00	1,440	0.50	0	0.00
114420-904	CATEDRATICO/A	91	€ 1,597,159.29	720	0.25	0	0.00	0	0.00	720.00	0	0	0.00	720	0.25	0	0.00
114420-904	CATEDRATICO/A	91	€ 1,597,159.29	720	0.25	0	0.00	0	0.00	720.00	0	0	0.00	720	0.25	0	0.00
114420-904	CATEDRATICO/A	91	€ 1,597,159.29	1,440	0.50	0	0.00	-1,440	-0.50	0.00	0	0	0.00	0	0.00	0	0.00
114420-904	CATEDRATICO/A	91	€ 1,597,159.29	1,440	0.50	0	0.00	0	0.00	1,440.00	1	0	0.00	1,440	0.50	0	0.00
114420-904	CATEDRATICO/A	91	€ 1,597,159.29	720	0.25	0	0.00	0	0.00	720.00	0	0	0.00	720	0.25	0	0.00
114420-904	CATEDRATICO/A	91	€ 1,597,159.29	0	0.00	0	0.00	412	0.14	412.00	0	0	0.00	412	0.14	0	0.00
114420-904	CATEDRATICO/A	91	€ 1,597,159.29	0	0.00	0	0.00	720	0.25	720.00	0	0	0.00	720	0.25	0	0.00
114420-904	CATEDRATICO/A	91	€ 1,597,159.29	720	0.25	0	0.00	0	0.00	720.00	0	0	0.00	720	0.25	0	0.00
114420-904	CATEDRATICO/A	91	€ 1,597,159.29	2,160	0.75	0	0.00	0	0.00	2,160.00	1	0	0.00	2,160	0.75	0	0.00
114420-904	CATEDRATICO/A	91	€ 1,597,159.29	720	0.25	0	0.00	-420	-0.15	300.00	0	0	0.00	300	0.10	0	0.00
114420-904	CATEDRATICO/A	91	€ 1,597,159.29	0	0.00	0	0.00	10	0.00	0.00	0	0	0.00	0	0.00	10	0.00
114420-904	CATEDRATICO/A	91	€ 1,597,159.29	2,160	0.75	0	0.00	0	0.00	2,160.00	1	0	0.00	2,160	0.75	0	0.00
114420-904	CATEDRATICO/A	91	€ 1,597,159.29	720	0.25	0	0.00	0	0.00	720.00	0	0	0.00	720	0.25	0	0.00
114420-904	CATEDRATICO/A	91	€ 1,597,159.29	1,440	0.50	0	0.00	0	0.00	1,330.00	0	0	0.00	1,330	0.46	110	0.04
114420-904	CATEDRATICO/A	91	€ 1,597,159.29	1,440	0.50	0	0.00	0	0.00	1,440.00	1	0	0.00	1,440	0.50	0	0.00
114420-904	CATEDRATICO/A	91	€ 1,597,159.29	0	0.00	0	0.00	2,160	0.75	2,160.00	1	0	0.00	2,160	0.75	0	0.00
114420-904	CATEDRATICO/A	91	€ 1,597,159.29	0	0.00	0	0.00	484	0.17	483.00	0	0	0.00	483	0.17	1	0.00
114420-904	CATEDRATICO/A	91	€ 1,597,159.29	0	0.00	0	0.00	288	0.10	288.00	0	0	0.00	288	0.10	0	0.00
114420-904	CATEDRATICO/A	91	€ 1,597,159.29	720	0.25	0	0.00	132	0.05	850.00	0	0	0.00	850	0.30	2	0.00
114420-904	CATEDRATICO/A	91	€ 1,597,159.29	720	0.25	0	0.00	0	0.00	720.00	0	0	0.00	720	0.25	0	0.00
114420-904	CATEDRATICO/A	91	€ 1,597,159.29	720	0.25	0	0.00	0	0.00	720.00	0	0	0.00	720	0.25	0	0.00

Universidad Nacional
Programa de Gestión Financiera
Sección de Presupuesto
Reporte de Cargos Fijos por Programa
Periodo Anual 2022
Del 01 Enero 2022 al 31 Diciembre 2022
Recursos Aplicación General

Código	Puesto	Cat.	Salario Base	Presupuestadas		Ejecutadas		Modificadas		Ocupadas		Congeladas		Gastadas		Disponible		
				Horas	T.C.	Horas	T.C.	Horas	T.C.	Horas	T.C.	Horas	T.C.	Horas	T.C.	Horas	T.C.	
Programa Académico																		
114420-904	CATEDRATICO/A	91	€ 1,597,159.29	2,520	0.88	0	0.00	0	0.00	2,520.00	1	0	0.00	2,520	0.88	0	0.00	
114420-904	CATEDRATICO/A	91	€ 1,597,159.29	1,440	0.50	0	0.00	-720	-0.25	720.00	0	0	0.00	720	0.25	0	0.00	
114420-904	CATEDRATICO/A	91	€ 1,597,159.29	2,160	0.75	0	0.00	0	0.00	2,160.00	1	0	0.00	2,160	0.75	0	0.00	
114420-904	CATEDRATICO/A	91	€ 1,597,159.29	2,160	0.75	0	0.00	0	0.00	2,160.00	1	0	0.00	2,160	0.75	0	0.00	
114420-904	CATEDRATICO/A	91	€ 1,597,159.29	2,880	1.00	0	0.00	0	0.00	2,880.00	1	0	0.00	2,880	1.00	0	0.00	
114420-904	CATEDRATICO/A	91	€ 1,597,159.29	720	0.25	0	0.00	0	0.00	720.00	0	0	0.00	720	0.25	0	0.00	
114420-904	CATEDRATICO/A	91	€ 1,597,159.29	1,440	0.50	0	0.00	-542	-0.19	898.00	0	0	0.00	898	0.31	0	0.00	
114420-904	CATEDRATICO/A	91	€ 1,597,159.29	2,880	1.00	0	0.00	-420	-0.15	2,460.00	1	0	0.00	2,460	0.85	0	0.00	
114420-904	CATEDRATICO/A	91	€ 1,597,159.29	2,880	1.00	0	0.00	-1,470	-0.51	1,410.00	0	0	0.00	1,410	0.49	0	0.00	
114420-904	CATEDRATICO/A	91	€ 1,597,159.29	0	0.00	0	0.00	234	0.08	234.00	0	0	0.00	234	0.08	0	0.00	
114420-904	CATEDRATICO/A	91	€ 1,597,159.29	720	0.25	0	0.00	0	0.00	720.00	0	0	0.00	720	0.25	0	0.00	
114420-904	CATEDRATICO/A	91	€ 1,597,159.29	2,160	0.75	0	0.00	0	0.00	2,160.00	1	0	0.00	2,160	0.75	0	0.00	
114420-904	CATEDRATICO/A	91	€ 1,597,159.29	0	0.00	0	0.00	206	0.07	206.00	0	0	0.00	206	0.07	0	0.00	
114420-904	CATEDRATICO/A	91	€ 1,597,159.29	2,160	0.75	0	0.00	-228	-0.08	1,932.00	1	0	0.00	1,932	0.67	0	0.00	
114420-904	CATEDRATICO/A	91	€ 1,597,159.29	720	0.25	0	0.00	-600	-0.21	120.00	0	0	0.00	120	0.04	0	0.00	
114420-904	CATEDRATICO/A	91	€ 1,597,159.29	0	0.00	0	0.00	720	0.25	720.00	0	0	0.00	720	0.25	0	0.00	
114420-904	CATEDRATICO/A	91	€ 1,597,159.29	1,440	0.50	0	0.00	0	0.00	1,440.00	1	0	0.00	1,440	0.50	0	0.00	
114420-904	CATEDRATICO/A	91	€ 1,597,159.29	2,880	1.00	0	0.00	0	0.00	2,880.00	1	0	0.00	2,880	1.00	0	0.00	
114420-904	CATEDRATICO/A	91	€ 1,597,159.29	720	0.25	0	0.00	0	0.00	720.00	0	0	0.00	720	0.25	0	0.00	
114420-904	CATEDRATICO/A	91	€ 1,597,159.29	0	0.00	0	0.00	510	0.18	0.00	0	0	0.00	0	0.00	510	0.18	
114420-904	CATEDRATICO/A	91	€ 1,597,159.29	720	0.25	0	0.00	0	0.00	720.00	0	0	0.00	720	0.25	0	0.00	
114420-904	CATEDRATICO/A	91	€ 1,597,159.29	0	0.00	0	0.00	234	0.08	234.00	0	0	0.00	234	0.08	0	0.00	
114420-904	CATEDRATICO/A	91	€ 1,597,159.29	0	0.00	0	0.00	234	0.08	0.00	0	0	0.00	0	0.00	234	0.08	
114420-904	CATEDRATICO/A	91	€ 1,597,159.29	720	0.25	0	0.00	0	0.00	720.00	0	0	0.00	720	0.25	0	0.00	
114420-904	CATEDRATICO/A	91	€ 1,597,159.29	1,440	0.50	0	0.00	0	0.00	1,440.00	1	0	0.00	1,440	0.50	0	0.00	
114420-904	CATEDRATICO/A	91	€ 1,597,159.29	720	0.25	0	0.00	0	0.00	720.00	0	0	0.00	720	0.25	0	0.00	
114420-904	CATEDRATICO/A	91	€ 1,597,159.29	1,440	0.50	0	0.00	0	0.00	1,440.00	1	0	0.00	1,440	0.50	0	0.00	
114420-904	CATEDRATICO/A	91	€ 1,597,159.29	0	0.00	0	0.00	1,192	0.41	1,192.00	0	0	0.00	1,192	0.41	0	0.00	
114420-904	CATEDRATICO/A	91	€ 1,597,159.29	720	0.25	0	0.00	0	0.00	720.00	0	0	0.00	720	0.25	0	0.00	

Universidad Nacional
Programa de Gestión Financiera
Sección de Presupuesto
Reporte de Cargos Fijos por Programa
Periodo Anual 2022
Del 01 Enero 2022 al 31 Diciembre 2022
Recursos Aplicación General

Código	Puesto	Cat.	Salario Base	Presupuestadas		Ejecutadas		Modificadas		Ocupadas		Congeladas		Gastadas		Disponible	
				Horas	T.C.	Horas	T.C.	Horas	T.C.	Horas	T.C.	Horas	T.C.	Horas	T.C.	Horas	T.C.
Programa Académico																	
114420-904	CATEDRATICO/A	91	€ 1,597,159.29	0	0.00	0	0.00	60	0.02	60.00	0	0	0.00	60	0.02	0	0.00
114420-904	CATEDRATICO/A	91	€ 1,597,159.29	720	0.25	0	0.00	-380	-0.13	340.00	0	0	0.00	340	0.12	0	0.00
114420-904	CATEDRATICO/A	91	€ 1,597,159.29	720	0.25	0	0.00	0	0.00	720.00	0	0	0.00	720	0.25	0	0.00
114420-904	CATEDRATICO/A	91	€ 1,597,159.29	1,440	0.50	0	0.00	0	0.00	1,440.00	1	0	0.00	1,440	0.50	0	0.00
114420-904	CATEDRATICO/A	91	€ 1,597,159.29	2,880	1.00	0	0.00	0	0.00	2,880.00	1	0	0.00	2,880	1.00	0	0.00
114420-904	CATEDRATICO/A	91	€ 1,597,159.29	2,160	0.75	0	0.00	-1,008	-0.35	1,152.00	0	0	0.00	1,152	0.40	0	0.00
114420-904	CATEDRATICO/A	91	€ 1,597,159.29	720	0.25	0	0.00	0	0.00	720.00	0	0	0.00	720	0.25	0	0.00
114420-904	CATEDRATICO/A	91	€ 1,597,159.29	720	0.25	0	0.00	0	0.00	720.00	0	0	0.00	720	0.25	0	0.00
114420-904	CATEDRATICO/A	91	€ 1,597,159.29	0	0.00	0	0.00	8	0.00	0.00	0	0	0.00	0	0.00	8	0.00
114420-904	CATEDRATICO/A	91	€ 1,597,159.29	1,440	0.50	0	0.00	0	0.00	1,440.00	1	0	0.00	1,440	0.50	0	0.00
114420-904	CATEDRATICO/A	91	€ 1,597,159.29	1,440	0.50	0	0.00	0	0.00	1,440.00	1	0	0.00	1,440	0.50	0	0.00
114420-904	CATEDRATICO/A	91	€ 1,597,159.29	720	0.25	0	0.00	0	0.00	240.00	0	0	0.00	240	0.08	480	0.17
114420-904	CATEDRATICO/A	91	€ 1,597,159.29	360	0.13	0	0.00	0	0.00	120.00	0	0	0.00	120	0.04	240	0.08
114420-904	CATEDRATICO/A	91	€ 1,597,159.29	1,440	0.50	0	0.00	0	0.00	1,440.00	1	0	0.00	1,440	0.50	0	0.00
114420-904	CATEDRATICO/A	91	€ 1,597,159.29	720	0.25	0	0.00	0	0.00	720.00	0	0	0.00	720	0.25	0	0.00
114420-904	CATEDRATICO/A	91	€ 1,597,159.29	720	0.25	0	0.00	-720	-0.25	0.00	0	0	0.00	0	0.00	0	0.00
114420-904	CATEDRATICO/A	91	€ 1,597,159.29	0	0.00	0	0.00	610	0.21	610.00	0	0	0.00	610	0.21	0	0.00
114420-904	CATEDRATICO/A	91	€ 1,597,159.29	720	0.25	0	0.00	-118	-0.04	596.00	0	0	0.00	596	0.21	6	0.00
114420-904	CATEDRATICO/A	91	€ 1,597,159.29	2,160	0.75	0	0.00	326	0.11	2,486.00	1	0	0.00	2,486	0.86	0	0.00
114420-904	CATEDRATICO/A	91	€ 1,597,159.29	2,880	1.00	0	0.00	-856	-0.30	2,024.00	1	0	0.00	2,024	0.70	0	0.00
114420-904	CATEDRATICO/A	91	€ 1,597,159.29	720	0.25	0	0.00	0	0.00	720.00	0	0	0.00	720	0.25	0	0.00
114420-904	CATEDRATICO/A	91	€ 1,597,159.29	2,880	1.00	0	0.00	-720	-0.25	2,160.00	1	0	0.00	2,160	0.75	0	0.00
114420-904	CATEDRATICO/A	91	€ 1,597,159.29	360	0.13	0	0.00	0	0.00	360.00	0	0	0.00	360	0.13	0	0.00
114420-904	CATEDRATICO/A	91	€ 1,597,159.29	360	0.13	0	0.00	0	0.00	360.00	0	0	0.00	360	0.13	0	0.00
114420-904	CATEDRATICO/A	91	€ 1,597,159.29	2,880	1.00	0	0.00	-2,880	-1.00	0.00	0	0	0.00	0	0.00	0	0.00
114420-904	CATEDRATICO/A	91	€ 1,597,159.29	0	0.00	0	0.00	76	0.03	76.00	0	0	0.00	76	0.03	0	0.00
114420-904	CATEDRATICO/A	91	€ 1,597,159.29	0	0.00	0	0.00	0	0.00	0.00	0	0	0.00	0	0.00	0	0.00
114420-904	CATEDRATICO/A	91	€ 1,597,159.29	1,440	0.50	0	0.00	0	0.00	1,440.00	1	0	0.00	1,440	0.50	0	0.00
114420-904	CATEDRATICO/A	91	€ 1,597,159.29	1,440	0.50	0	0.00	-474	-0.16	966.00	0	0	0.00	966	0.34	0	0.00

Universidad Nacional
Programa de Gestión Financiera
Sección de Presupuesto
Reporte de Cargos Fijos por Programa
Periodo Anual 2022
Del 01 Enero 2022 al 31 Diciembre 2022
Recursos Aplicación General

Código	Puesto	Cat.	Salario Base	Presupuestadas		Ejecutadas		Modificadas		Ocupadas		Congeladas		Gastadas		Disponible		
				Horas	T.C.	Horas	T.C.	Horas	T.C.	Horas	T.C.	Horas	T.C.	Horas	T.C.	Horas	T.C.	
Programa Académico																		
114420-904	CATEDRATICO/A	91	€ 1,597,159.29	2,160	0.75	0	0.00	0	0.00	2,160.00	1	0	0.00	2,160	0.75	0	0.00	
114420-904	CATEDRATICO/A	91	€ 1,597,159.29	1,440	0.50	0	0.00	0	0.00	1,440.00	1	0	0.00	1,440	0.50	0	0.00	
114420-904	CATEDRATICO/A	91	€ 1,597,159.29	1,440	0.50	0	0.00	0	0.00	1,440.00	1	0	0.00	1,440	0.50	0	0.00	
114420-904	CATEDRATICO/A	91	€ 1,597,159.29	0	0.00	0	0.00	206	0.07	206.00	0	0	0.00	206	0.07	0	0.00	
114420-904	CATEDRATICO/A	91	€ 1,597,159.29	360	0.13	0	0.00	0	0.00	360.00	0	0	0.00	360	0.13	0	0.00	
114420-904	CATEDRATICO/A	91	€ 1,597,159.29	720	0.25	0	0.00	0	0.00	720.00	0	0	0.00	720	0.25	0	0.00	
114420-904	CATEDRATICO/A	91	€ 1,597,159.29	1,440	0.50	0	0.00	-326	-0.11	1,114.00	0	0	0.00	1,114	0.39	0	0.00	
114420-904	CATEDRATICO/A	91	€ 1,597,159.29	720	0.25	0	0.00	0	0.00	720.00	0	0	0.00	720	0.25	0	0.00	
114420-904	CATEDRATICO/A	91	€ 1,597,159.29	1,440	0.50	0	0.00	0	0.00	1,440.00	1	0	0.00	1,440	0.50	0	0.00	
114420-904	CATEDRATICO/A	91	€ 1,597,159.29	720	0.25	0	0.00	0	0.00	720.00	0	0	0.00	720	0.25	0	0.00	
114420-904	CATEDRATICO/A	91	€ 1,597,159.29	1,440	0.50	0	0.00	-1,264	-0.44	0.00	0	0	0.00	0	0.00	176	0.06	
114420-904	CATEDRATICO/A	91	€ 1,597,159.29	0	0.00	0	0.00	110	0.04	0.00	0	0	0.00	0	0.00	110	0.04	
114420-904	CATEDRATICO/A	91	€ 1,597,159.29	720	0.25	0	0.00	0	0.00	720.00	0	0	0.00	720	0.25	0	0.00	
114420-904	CATEDRATICO/A	91	€ 1,597,159.29	720	0.25	0	0.00	0	0.00	720.00	0	0	0.00	720	0.25	0	0.00	
114420-904	CATEDRATICO/A	91	€ 1,597,159.29	0	0.00	0	0.00	1,842	0.64	1,842.00	1	0	0.00	1,842	0.64	0	0.00	
114420-904	CATEDRATICO/A	91	€ 1,597,159.29	1,440	0.50	0	0.00	0	0.00	1,440.00	1	0	0.00	1,440	0.50	0	0.00	
114420-904	CATEDRATICO/A	91	€ 1,597,159.29	2,880	1.00	0	0.00	0	0.00	2,880.00	1	0	0.00	2,880	1.00	0	0.00	
114420-904	CATEDRATICO/A	91	€ 1,597,159.29	720	0.25	0	0.00	-720	-0.25	0.00	0	0	0.00	0	0.00	0	0.00	
114420-904	CATEDRATICO/A	91	€ 1,597,159.29	2,160	0.75	0	0.00	0	0.00	2,160.00	1	0	0.00	2,160	0.75	0	0.00	
114420-904	CATEDRATICO/A	91	€ 1,597,159.29	1,440	0.50	0	0.00	0	0.00	1,440.00	1	0	0.00	1,440	0.50	0	0.00	
114420-904	CATEDRATICO/A	91	€ 1,597,159.29	1,440	0.50	0	0.00	0	0.00	1,440.00	1	0	0.00	1,440	0.50	0	0.00	
114420-904	CATEDRATICO/A	91	€ 1,597,159.29	0	0.00	0	0.00	144	0.05	144.00	0	0	0.00	144	0.05	0	0.00	
114420-904	CATEDRATICO/A	91	€ 1,597,159.29	0	0.00	0	0.00	610	0.21	610.00	0	0	0.00	610	0.21	0	0.00	
114420-904	CATEDRATICO/A	91	€ 1,597,159.29	1,440	0.50	0	0.00	0	0.00	1,400.00	0	0	0.00	1,400	0.49	40	0.01	
114420-904	CATEDRATICO/A	91	€ 1,597,159.29	1,440	0.50	0	0.00	-1,216	-0.42	224.00	0	0	0.00	224	0.08	0	0.00	
114420-904	CATEDRATICO/A	91	€ 1,597,159.29	1,440	0.50	0	0.00	0	0.00	1,440.00	1	0	0.00	1,440	0.50	0	0.00	
114420-904	CATEDRATICO/A	91	€ 1,597,159.29	1,440	0.50	0	0.00	0	0.00	1,440.00	1	0	0.00	1,440	0.50	0	0.00	
114420-904	CATEDRATICO/A	91	€ 1,597,159.29	0	0.00	0	0.00	788	0.27	788.00	0	0	0.00	788	0.27	0	0.00	
114420-904	CATEDRATICO/A	91	€ 1,597,159.29	720	0.25	0	0.00	0	0.00	720.00	0	0	0.00	720	0.25	0	0.00	

Universidad Nacional
Programa de Gestión Financiera
Sección de Presupuesto
Reporte de Cargos Fijos por Programa
Periodo Anual 2022
Del 01 Enero 2022 al 31 Diciembre 2022
Recursos Aplicación General

Código	Puesto	Cat.	Salario Base	Presupuestadas		Ejecutadas		Modificadas		Ocupadas		Congeladas		Gastadas		Disponible	
				Horas	T.C.	Horas	T.C.	Horas	T.C.	Horas	T.C.	Horas	T.C.	Horas	T.C.	Horas	T.C.
Programa Académico																	
114420-904	CATEDRATICO/A	91	€ 1,597,159.29	2,880	1.00	0	0.00	-144	-0.05	2,660.00	1	0	0.00	2,660	0.92	76	0.03
114420-904	CATEDRATICO/A	91	€ 1,597,159.29	1,440	0.50	0	0.00	0	0.00	1,440.00	1	0	0.00	1,440	0.50	0	0.00
114420-904	CATEDRATICO/A	91	€ 1,597,159.29	2,880	1.00	0	0.00	0	0.00	2,880.00	1	0	0.00	2,880	1.00	0	0.00
114420-904	CATEDRATICO/A	91	€ 1,597,159.29	720	0.25	0	0.00	0	0.00	720.00	0	0	0.00	720	0.25	0	0.00
114420-904	CATEDRATICO/A	91	€ 1,597,159.29	720	0.25	0	0.00	0	0.00	720.00	0	0	0.00	720	0.25	0	0.00
114420-904	CATEDRATICO/A	91	€ 1,597,159.29	0	0.00	0	0.00	610	0.21	610.00	0	0	0.00	610	0.21	0	0.00
114420-904	CATEDRATICO/A	91	€ 1,597,159.29	1,440	0.50	0	0.00	0	0.00	1,440.00	1	0	0.00	1,440	0.50	0	0.00
114420-904	CATEDRATICO/A	91	€ 1,597,159.29	2,160	0.75	0	0.00	0	0.00	2,160.00	1	0	0.00	2,160	0.75	0	0.00
114420-904	CATEDRATICO/A	91	€ 1,597,159.29	2,880	1.00	0	0.00	-2,228	-0.77	652.00	0	0	0.00	652	0.23	0	0.00
114420-904	CATEDRATICO/A	91	€ 1,597,159.29	360	0.13	0	0.00	0	0.00	360.00	0	0	0.00	360	0.13	0	0.00
114420-904	CATEDRATICO/A	91	€ 1,597,159.29	720	0.25	0	0.00	-716	-0.25	0.00	0	0	0.00	0	0.00	4	0.00
114420-904	CATEDRATICO/A	91	€ 1,597,159.29	1,440	0.50	0	0.00	0	0.00	1,440.00	1	0	0.00	1,440	0.50	0	0.00
114420-904	CATEDRATICO/A	91	€ 1,597,159.29	360	0.13	0	0.00	0	0.00	360.00	0	0	0.00	360	0.13	0	0.00
114420-904	CATEDRATICO/A	91	€ 1,597,159.29	0	0.00	0	0.00	720	0.25	720.00	0	0	0.00	720	0.25	0	0.00
114420-904	CATEDRATICO/A	91	€ 1,597,159.29	720	0.25	0	0.00	-326	-0.11	394.00	0	0	0.00	394	0.14	0	0.00
114420-904	CATEDRATICO/A	91	€ 1,597,159.29	2,880	1.00	0	0.00	0	0.00	2,272.00	1	0	0.00	2,272	0.79	608	0.21
114420-904	CATEDRATICO/A	91	€ 1,597,159.29	1,440	0.50	0	0.00	0	0.00	1,440.00	1	0	0.00	1,440	0.50	0	0.00
114420-904	CATEDRATICO/A	91	€ 1,597,159.29	1,440	0.50	0	0.00	96	0.03	1,536.00	1	0	0.00	1,536	0.53	0	0.00
114420-904	CATEDRATICO/A	91	€ 1,597,159.29	0	0.00	0	0.00	360	0.13	360.00	0	0	0.00	360	0.13	0	0.00
114420-904	CATEDRATICO/A	91	€ 1,597,159.29	1,440	0.50	0	0.00	0	0.00	1,440.00	1	0	0.00	1,440	0.50	0	0.00
114420-904	CATEDRATICO/A	91	€ 1,597,159.29	2,880	1.00	0	0.00	0	0.00	2,880.00	1	0	0.00	2,880	1.00	0	0.00
114420-904	CATEDRATICO/A	91	€ 1,597,159.29	2,880	1.00	0	0.00	0	0.00	2,880.00	1	0	0.00	2,880	1.00	0	0.00
114420-904	CATEDRATICO/A	91	€ 1,597,159.29	2,160	0.75	0	0.00	-322	-0.11	1,298.00	0	0	0.00	1,298	0.45	540	0.19
114420-904	CATEDRATICO/A	91	€ 1,597,159.29	2,160	0.75	0	0.00	-5	0.00	2,124.00	1	0	0.00	2,124	0.74	31	0.01
114420-904	CATEDRATICO/A	91	€ 1,597,159.29	720	0.25	0	0.00	504	0.18	1,168.00	0	0	0.00	1,168	0.41	56	0.02
114420-904	CATEDRATICO/A	91	€ 1,597,159.29	2,880	1.00	0	0.00	-1,050	-0.36	1,830.00	1	0	0.00	1,830	0.64	0	0.00
114420-904	CATEDRATICO/A	91	€ 1,597,159.29	720	0.25	0	0.00	-124	-0.04	596.00	0	0	0.00	596	0.21	0	0.00
114420-904	CATEDRATICO/A	91	€ 1,597,159.29	360	0.13	0	0.00	0	0.00	360.00	0	0	0.00	360	0.13	0	0.00
114420-904	CATEDRATICO/A	91	€ 1,597,159.29	360	0.13	0	0.00	0	0.00	360.00	0	0	0.00	360	0.13	0	0.00

Universidad Nacional
Programa de Gestión Financiera
Sección de Presupuesto
Reporte de Cargos Fijos por Programa
Periodo Anual 2022
Del 01 Enero 2022 al 31 Diciembre 2022
Recursos Aplicación General

Código	Puesto	Cat.	Salario Base	Presupuestadas		Ejecutadas		Modificadas		Ocupadas		Congeladas		Gastadas		Disponible	
				Horas	T.C.	Horas	T.C.	Horas	T.C.	Horas	T.C.	Horas	T.C.	Horas	T.C.	Horas	T.C.
Programa Académico																	
114420-904	CATEDRATICO/A	91	€ 1,597,159.29	2,160	0.75	0	0.00	0	0.00	2,160.00	1	0	0.00	2,160	0.75	0	0.00
114420-904	CATEDRATICO/A	91	€ 1,597,159.29	0	0.00	0	0.00	720	0.25	720.00	0	0	0.00	720	0.25	0	0.00
114420-904	CATEDRATICO/A	91	€ 1,597,159.29	2,880	1.00	0	0.00	-600	-0.21	2,280.00	1	0	0.00	2,280	0.79	0	0.00
114420-904	CATEDRATICO/A	91	€ 1,597,159.29	0	0.00	0	0.00	1,080	0.38	1,080.00	0	0	0.00	1,080	0.38	0	0.00
114420-904	CATEDRATICO/A	91	€ 1,597,159.29	720	0.25	0	0.00	0	0.00	720.00	0	0	0.00	720	0.25	0	0.00
114420-904	CATEDRATICO/A	91	€ 1,597,159.29	720	0.25	0	0.00	0	0.00	720.00	0	0	0.00	720	0.25	0	0.00
114420-904	CATEDRATICO/A	91	€ 1,597,159.29	1,440	0.50	0	0.00	-360	-0.13	1,042.00	0	0	0.00	1,042	0.36	38	0.01
114420-904	CATEDRATICO/A	91	€ 1,597,159.29	0	0.00	0	0.00	6	0.00	6.00	0	0	0.00	6	0.00	0	0.00
114420-904	CATEDRATICO/A	91	€ 1,597,159.29	1,440	0.50	0	0.00	0	0.00	1,440.00	1	0	0.00	1,440	0.50	0	0.00
114420-904	CATEDRATICO/A	91	€ 1,597,159.29	1,440	0.50	0	0.00	-1,440	-0.50	0.00	0	0	0.00	0	0.00	0	0.00
114420-904	CATEDRATICO/A	91	€ 1,597,159.29	0	0.00	0	0.00	643	0.22	640.00	0	0	0.00	640	0.22	3	0.00
114420-904	CATEDRATICO/A	91	€ 1,597,159.29	1,440	0.50	0	0.00	0	0.00	1,440.00	1	0	0.00	1,440	0.50	0	0.00
114420-904	CATEDRATICO/A	91	€ 1,597,159.29	1,440	0.50	0	0.00	0	0.00	1,440.00	1	0	0.00	1,440	0.50	0	0.00
114420-904	CATEDRATICO/A	91	€ 1,597,159.29	1,440	0.50	0	0.00	182	0.06	1,622.00	1	0	0.00	1,622	0.56	0	0.00
114420-904	CATEDRATICO/A	91	€ 1,597,159.29	1,080	0.38	0	0.00	-160	-0.06	910.00	0	0	0.00	910	0.32	10	0.00
114420-904	CATEDRATICO/A	91	€ 1,597,159.29	720	0.25	0	0.00	0	0.00	720.00	0	0	0.00	720	0.25	0	0.00
114420-904	CATEDRATICO/A	91	€ 1,597,159.29	360	0.13	0	0.00	0	0.00	360.00	0	0	0.00	360	0.13	0	0.00
114420-904	CATEDRATICO/A	91	€ 1,597,159.29	2,160	0.75	0	0.00	0	0.00	2,160.00	1	0	0.00	2,160	0.75	0	0.00
114420-904	CATEDRATICO/A	91	€ 1,597,159.29	720	0.25	0	0.00	0	0.00	720.00	0	0	0.00	720	0.25	0	0.00
114420-904	CATEDRATICO/A	91	€ 1,597,159.29	0	0.00	0	0.00	720	0.25	720.00	0	0	0.00	720	0.25	0	0.00
114420-904	CATEDRATICO/A	91	€ 1,597,159.29	0	0.00	0	0.00	288	0.10	288.00	0	0	0.00	288	0.10	0	0.00
114420-904	CATEDRATICO/A	91	€ 1,597,159.29	2,880	1.00	0	0.00	0	0.00	2,880.00	1	0	0.00	2,880	1.00	0	0.00
114420-904	CATEDRATICO/A	91	€ 1,597,159.29	1,440	0.50	0	0.00	0	0.00	1,440.00	1	0	0.00	1,440	0.50	0	0.00
114420-904	CATEDRATICO/A	91	€ 1,597,159.29	2,880	1.00	0	0.00	0	0.00	2,380.00	1	0	0.00	2,380	0.83	500	0.17
114420-904	CATEDRATICO/A	91	€ 1,597,159.29	0	0.00	0	0.00	288	0.10	288.00	0	0	0.00	288	0.10	0	0.00
114420-904	CATEDRATICO/A	91	€ 1,597,159.29	2,880	1.00	0	0.00	0	0.00	2,880.00	1	0	0.00	2,880	1.00	0	0.00
114420-904	CATEDRATICO/A	91	€ 1,597,159.29	720	0.25	0	0.00	472	0.16	1,192.00	0	0	0.00	1,192	0.41	0	0.00
114420-904	CATEDRATICO/A	91	€ 1,597,159.29	720	0.25	0	0.00	0	0.00	720.00	0	0	0.00	720	0.25	0	0.00
114420-904	CATEDRATICO/A	91	€ 1,597,159.29	720	0.25	0	0.00	0	0.00	720.00	0	0	0.00	720	0.25	0	0.00

Universidad Nacional
Programa de Gestión Financiera
Sección de Presupuesto
Reporte de Cargos Fijos por Programa
Periodo Anual 2022
Del 01 Enero 2022 al 31 Diciembre 2022
Recursos Aplicación General

Código	Puesto	Cat.	Salario Base	Presupuestadas		Ejecutadas		Modificadas		Ocupadas		Congeladas		Gastadas		Disponible	
				Horas	T.C.	Horas	T.C.	Horas	T.C.	Horas	T.C.	Horas	T.C.	Horas	T.C.	Horas	T.C.
Programa Académico																	
114420-904	CATEDRATICO/A	91	€ 1,597,159.29	1,440	0.50	0	0.00	-720	-0.25	720.00	0	0	0.00	720	0.25	0	0.00
114420-904	CATEDRATICO/A	91	€ 1,597,159.29	2,880	1.00	0	0.00	-148	-0.05	2,732.00	1	0	0.00	2,732	0.95	0	0.00
114420-904	CATEDRATICO/A	91	€ 1,597,159.29	720	0.25	0	0.00	0	0.00	720.00	0	0	0.00	720	0.25	0	0.00
114420-904	CATEDRATICO/A	91	€ 1,597,159.29	360	0.13	0	0.00	-300	-0.10	60.00	0	0	0.00	60	0.02	0	0.00
114420-904	CATEDRATICO/A	91	€ 1,597,159.29	360	0.13	0	0.00	0	0.00	360.00	0	0	0.00	360	0.13	0	0.00
114420-904	CATEDRATICO/A	91	€ 1,597,159.29	0	0.00	0	0.00	288	0.10	192.00	0	0	0.00	192	0.07	96	0.03
114420-904	CATEDRATICO/A	91	€ 1,597,159.29	720	0.25	0	0.00	0	0.00	720.00	0	0	0.00	720	0.25	0	0.00
114420-904	CATEDRATICO/A	91	€ 1,597,159.29	360	0.13	0	0.00	0	0.00	360.00	0	0	0.00	360	0.13	0	0.00
114420-904	CATEDRATICO/A	91	€ 1,597,159.29	720	0.25	0	0.00	0	0.00	720.00	0	0	0.00	720	0.25	0	0.00
114420-904	CATEDRATICO/A	91	€ 1,597,159.29	720	0.25	0	0.00	0	0.00	720.00	0	0	0.00	720	0.25	0	0.00
114420-904	CATEDRATICO/A	91	€ 1,597,159.29	1,440	0.50	0	0.00	-178	-0.06	1,116.00	0	0	0.00	1,116	0.39	146	0.05
114420-904	CATEDRATICO/A	91	€ 1,597,159.29	2,880	1.00	0	0.00	0	0.00	884.00	0	0	0.00	884	0.31	1,996	0.69
114420-904	CATEDRATICO/A	91	€ 1,597,159.29	720	0.25	0	0.00	0	0.00	720.00	0	0	0.00	720	0.25	0	0.00
114420-904	CATEDRATICO/A	91	€ 1,597,159.29	720	0.25	0	0.00	0	0.00	720.00	0	0	0.00	720	0.25	0	0.00
114420-904	CATEDRATICO/A	91	€ 1,597,159.29	1,440	0.50	0	0.00	-292	-0.10	1,148.00	0	0	0.00	1,148	0.40	0	0.00
114420-904	CATEDRATICO/A	91	€ 1,597,159.29	0	0.00	0	0.00	206	0.07	206.00	0	0	0.00	206	0.07	0	0.00
114420-904	CATEDRATICO/A	91	€ 1,597,159.29	2,880	1.00	0	0.00	-2,160	-0.75	720.00	0	0	0.00	720	0.25	0	0.00
114420-904	CATEDRATICO/A	91	€ 1,597,159.29	2,880	1.00	0	0.00	0	0.00	2,880.00	1	0	0.00	2,880	1.00	0	0.00
114420-904	CATEDRATICO/A	91	€ 1,597,159.29	1,440	0.50	0	0.00	-1,440	-0.50	0.00	0	0	0.00	0	0.00	0	0.00
114420-904	CATEDRATICO/A	91	€ 1,597,159.29	720	0.25	0	0.00	0	0.00	720.00	0	0	0.00	720	0.25	0	0.00
114420-904	CATEDRATICO/A	91	€ 1,597,159.29	0	0.00	0	0.00	1,080	0.38	1,080.00	0	0	0.00	1,080	0.38	0	0.00
114420-904	CATEDRATICO/A	91	€ 1,597,159.29	720	0.25	0	0.00	0	0.00	720.00	0	0	0.00	720	0.25	0	0.00
114420-904	CATEDRATICO/A	91	€ 1,597,159.29	2,880	1.00	0	0.00	-1,400	-0.49	1,480.00	1	0	0.00	1,480	0.51	0	0.00
114420-904	CATEDRATICO/A	91	€ 1,597,159.29	2,880	1.00	0	0.00	-762	-0.26	2,118.00	1	0	0.00	2,118	0.74	0	0.00
114420-904	CATEDRATICO/A	91	€ 1,597,159.29	2,160	0.75	0	0.00	-508	-0.18	1,652.00	1	0	0.00	1,652	0.57	0	0.00
114420-904	CATEDRATICO/A	91	€ 1,597,159.29	0	0.00	0	0.00	616	0.21	616.00	0	0	0.00	616	0.21	0	0.00
114420-904	CATEDRATICO/A	91	€ 1,597,159.29	720	0.25	0	0.00	-722	-0.25	-2.00	0	0	0.00	-2	0.00	0	0.00
114420-904	CATEDRATICO/A	91	€ 1,597,159.29	720	0.25	0	0.00	0	0.00	720.00	0	0	0.00	720	0.25	0	0.00
114420-904	CATEDRATICO/A	91	€ 1,597,159.29	0	0.00	0	0.00	1,728	0.60	1,728.00	1	0	0.00	1,728	0.60	0	0.00

Universidad Nacional
Programa de Gestión Financiera
Sección de Presupuesto
Reporte de Cargos Fijos por Programa
Periodo Anual 2022
Del 01 Enero 2022 al 31 Diciembre 2022
Recursos Aplicación General

Código	Puesto	Cat.	Salario Base	Presupuestadas		Ejecutadas		Modificadas		Ocupadas		Congeladas		Gastadas		Disponible	
				Horas	T.C.	Horas	T.C.	Horas	T.C.	Horas	T.C.	Horas	T.C.	Horas	T.C.	Horas	T.C.
Programa Académico																	
114420-904	CATEDRATICO/A	91	€ 1,597,159.29	0	0.00	0	0.00	610	0.21	610.00	0	0	0.00	610	0.21	0	0.00
114420-904	CATEDRATICO/A	91	€ 1,597,159.29	720	0.25	0	0.00	0	0.00	720.00	0	0	0.00	720	0.25	0	0.00
114420-904	CATEDRATICO/A	91	€ 1,597,159.29	720	0.25	0	0.00	0	0.00	720.00	0	0	0.00	720	0.25	0	0.00
114420-904	CATEDRATICO/A	91	€ 1,597,159.29	2,880	1.00	0	0.00	-104	-0.04	2,776.00	1	0	0.00	2,776	0.96	0	0.00
114420-904	CATEDRATICO/A	91	€ 1,597,159.29	1,440	0.50	0	0.00	0	0.00	1,440.00	1	0	0.00	1,440	0.50	0	0.00
114420-904	CATEDRATICO/A	91	€ 1,597,159.29	720	0.25	0	0.00	0	0.00	720.00	0	0	0.00	720	0.25	0	0.00
114420-904	CATEDRATICO/A	91	€ 1,597,159.29	1,440	0.50	0	0.00	0	0.00	1,440.00	1	0	0.00	1,440	0.50	0	0.00
114420-904	CATEDRATICO/A	91	€ 1,597,159.29	0	0.00	0	0.00	234	0.08	234.00	0	0	0.00	234	0.08	0	0.00
114420-904	CATEDRATICO/A	91	€ 1,597,159.29	1,440	0.50	0	0.00	0	0.00	1,440.00	1	0	0.00	1,440	0.50	0	0.00
114420-904	CATEDRATICO/A	91	€ 1,597,159.29	1,440	0.50	0	0.00	0	0.00	1,440.00	1	0	0.00	1,440	0.50	0	0.00
114420-904	CATEDRATICO/A	91	€ 1,597,159.29	360	0.13	0	0.00	0	0.00	360.00	0	0	0.00	360	0.13	0	0.00
114420-904	CATEDRATICO/A	91	€ 1,597,159.29	720	0.25	0	0.00	0	0.00	720.00	0	0	0.00	720	0.25	0	0.00
114420-904	CATEDRATICO/A	91	€ 1,597,159.29	720	0.25	0	0.00	0	0.00	60.00	0	660	0.23	720	0.25	0	0.00
114420-904	CATEDRATICO/A	91	€ 1,597,159.29	1,440	0.50	0	0.00	0	0.00	1,440.00	1	0	0.00	1,440	0.50	0	0.00
114420-904	CATEDRATICO/A	91	€ 1,597,159.29	720	0.25	0	0.00	0	0.00	720.00	0	0	0.00	720	0.25	0	0.00
114420-904	CATEDRATICO/A	91	€ 1,597,159.29	2,880	1.00	0	0.00	0	0.00	2,880.00	1	0	0.00	2,880	1.00	0	0.00
114420-904	CATEDRATICO/A	91	€ 1,597,159.29	2,880	1.00	0	0.00	-2,192	-0.76	688.00	0	0	0.00	688	0.24	0	0.00
114420-904	CATEDRATICO/A	91	€ 1,597,159.29	1,440	0.50	0	0.00	-1,440	-0.50	0.00	0	0	0.00	0	0.00	0	0.00
114420-904	CATEDRATICO/A	91	€ 1,597,159.29	720	0.25	0	0.00	-42	-0.01	678.00	0	0	0.00	678	0.24	0	0.00
114420-904	CATEDRATICO/A	91	€ 1,597,159.29	720	0.25	0	0.00	0	0.00	720.00	0	0	0.00	720	0.25	0	0.00
114420-904	CATEDRATICO/A	91	€ 1,597,159.29	720	0.25	0	0.00	0	0.00	720.00	0	0	0.00	720	0.25	0	0.00
114420-904	CATEDRATICO/A	91	€ 1,597,159.29	1,440	0.50	0	0.00	0	0.00	1,440.00	1	0	0.00	1,440	0.50	0	0.00
114420-904	CATEDRATICO/A	91	€ 1,597,159.29	720	0.25	0	0.00	0	0.00	720.00	0	0	0.00	720	0.25	0	0.00
114420-904	CATEDRATICO/A	91	€ 1,597,159.29	720	0.25	0	0.00	0	0.00	720.00	0	0	0.00	720	0.25	0	0.00
114420-904	CATEDRATICO/A	91	€ 1,597,159.29	1,440	0.50	0	0.00	0	0.00	1,440.00	1	0	0.00	1,440	0.50	0	0.00
114420-904	CATEDRATICO/A	91	€ 1,597,159.29	720	0.25	0	0.00	0	0.00	720.00	0	0	0.00	720	0.25	0	0.00
114420-904	CATEDRATICO/A	91	€ 1,597,159.29	720	0.25	0	0.00	0	0.00	720.00	0	0	0.00	720	0.25	0	0.00
114420-904	CATEDRATICO/A	91	€ 1,597,159.29	1,440	0.50	0	0.00	0	0.00	1,440.00	1	0	0.00	1,440	0.50	0	0.00
114420-904	CATEDRATICO/A	91	€ 1,597,159.29	720	0.25	0	0.00	0	0.00	720.00	0	0	0.00	720	0.25	0	0.00
114420-904	CATEDRATICO/A	91	€ 1,597,159.29	720	0.25	0	0.00	0	0.00	720.00	0	0	0.00	720	0.25	0	0.00
114420-904	CATEDRATICO/A	91	€ 1,597,159.29	1,440	0.50	0	0.00	-576	-0.20	864.00	0	0	0.00	864	0.30	0	0.00

Universidad Nacional
Programa de Gestión Financiera
Sección de Presupuesto
Reporte de Cargos Fijos por Programa
Periodo Anual 2022
Del 01 Enero 2022 al 31 Diciembre 2022
Recursos Aplicación General

Código	Puesto	Cat.	Salario Base	Presupuestadas		Ejecutadas		Modificadas		Ocupadas		Congeladas		Gastadas		Disponible	
				Horas	T.C.	Horas	T.C.	Horas	T.C.	Horas	T.C.	Horas	T.C.	Horas	T.C.	Horas	T.C.
Programa Académico																	
114420-904	CATEDRATICO/A	91	€ 1,597,159.29	720	0.25	0	0.00	0	0.00	720.00	0	0	0.00	720	0.25	0	0.00
114420-904	CATEDRATICO/A	91	€ 1,597,159.29	1,440	0.50	0	0.00	-1,296	-0.45	144.00	0	0	0.00	144	0.05	0	0.00
114420-904	CATEDRATICO/A	91	€ 1,597,159.29	1,440	0.50	0	0.00	-248	-0.09	1,192.00	0	0	0.00	1,192	0.41	0	0.00
114420-904	CATEDRATICO/A	91	€ 1,597,159.29	1,440	0.50	0	0.00	0	0.00	1,440.00	1	0	0.00	1,440	0.50	0	0.00
114420-904	CATEDRATICO/A	91	€ 1,597,159.29	1,440	0.50	0	0.00	0	0.00	1,440.00	1	0	0.00	1,440	0.50	0	0.00
114420-904	CATEDRATICO/A	91	€ 1,597,159.29	720	0.25	0	0.00	0	0.00	720.00	0	0	0.00	720	0.25	0	0.00
114420-904	CATEDRATICO/A	91	€ 1,597,159.29	720	0.25	0	0.00	-144	-0.05	576.00	0	0	0.00	576	0.20	0	0.00
114420-904	CATEDRATICO/A	91	€ 1,597,159.29	720	0.25	0	0.00	0	0.00	720.00	0	0	0.00	720	0.25	0	0.00
114420-904	CATEDRATICO/A	91	€ 1,597,159.29	1,440	0.50	0	0.00	0	0.00	1,440.00	1	0	0.00	1,440	0.50	0	0.00
114420-904	CATEDRATICO/A	91	€ 1,597,159.29	2,880	1.00	0	0.00	-2,880	-1.00	0.00	0	0	0.00	0	0.00	0	0.00
114420-904	CATEDRATICO/A	91	€ 1,597,159.29	0	0.00	0	0.00	576	0.20	576.00	0	0	0.00	576	0.20	0	0.00
114420-904	CATEDRATICO/A	91	€ 1,597,159.29	720	0.25	0	0.00	0	0.00	720.00	0	0	0.00	720	0.25	0	0.00
114420-904	CATEDRATICO/A	91	€ 1,597,159.29	1,440	0.50	0	0.00	0	0.00	1,440.00	1	0	0.00	1,440	0.50	0	0.00
114420-904	CATEDRATICO/A	91	€ 1,597,159.29	2,160	0.75	0	0.00	0	0.00	2,160.00	1	0	0.00	2,160	0.75	0	0.00
114420-904	CATEDRATICO/A	91	€ 1,597,159.29	720	0.25	0	0.00	0	0.00	720.00	0	0	0.00	720	0.25	0	0.00
114420-904	CATEDRATICO/A	91	€ 1,597,159.29	2,160	0.75	0	0.00	0	0.00	2,160.00	1	0	0.00	2,160	0.75	0	0.00
114420-904	CATEDRATICO/A	91	€ 1,597,159.29	2,160	0.75	0	0.00	0	0.00	2,160.00	1	0	0.00	2,160	0.75	0	0.00
114420-904	CATEDRATICO/A	91	€ 1,597,159.29	2,880	1.00	0	0.00	-1,360	-0.47	1,520.00	1	0	0.00	1,520	0.53	0	0.00
114420-904	CATEDRATICO/A	91	€ 1,597,159.29	360	0.13	0	0.00	0	0.00	360.00	0	0	0.00	360	0.13	0	0.00
114420-904	CATEDRATICO/A	91	€ 1,597,159.29	0	0.00	0	0.00	720	0.25	720.00	0	0	0.00	720	0.25	0	0.00
114420-904	CATEDRATICO/A	91	€ 1,597,159.29	1,440	0.50	0	0.00	652	0.23	2,092.00	1	0	0.00	2,092	0.73	0	0.00
114420-904	CATEDRATICO/A	91	€ 1,597,159.29	2,880	1.00	0	0.00	0	0.00	2,880.00	1	0	0.00	2,880	1.00	0	0.00
114420-904	CATEDRATICO/A	91	€ 1,597,159.29	0	0.00	0	0.00	142	0.05	142.00	0	0	0.00	142	0.05	0	0.00
114420-904	CATEDRATICO/A	91	€ 1,597,159.29	0	0.00	0	0.00	360	0.13	360.00	0	0	0.00	360	0.13	0	0.00
114420-904	CATEDRATICO/A	91	€ 1,597,159.29	720	0.25	0	0.00	0	0.00	720.00	0	0	0.00	720	0.25	0	0.00
114420-904	CATEDRATICO/A	91	€ 1,597,159.29	1,440	0.50	0	0.00	0	0.00	1,440.00	1	0	0.00	1,440	0.50	0	0.00
114420-904	CATEDRATICO/A	91	€ 1,597,159.29	720	0.25	0	0.00	0	0.00	720.00	0	0	0.00	720	0.25	0	0.00
114420-904	CATEDRATICO/A	91	€ 1,597,159.29	720	0.25	0	0.00	0	0.00	720.00	0	0	0.00	720	0.25	0	0.00
114420-904	CATEDRATICO/A	91	€ 1,597,159.29	2,880	1.00	0	0.00	-2,880	-1.00	0.00	0	0	0.00	0	0.00	0	0.00

Universidad Nacional
Programa de Gestión Financiera
Sección de Presupuesto
Reporte de Cargos Fijos por Programa
Periodo Anual 2022
Del 01 Enero 2022 al 31 Diciembre 2022
Recursos Aplicación General

Código	Puesto	Cat.	Salario Base	Presupuestadas		Ejecutadas		Modificadas		Ocupadas		Congeladas		Gastadas		Disponible	
				Horas	T.C.	Horas	T.C.	Horas	T.C.	Horas	T.C.	Horas	T.C.	Horas	T.C.	Horas	T.C.
Programa Académico																	
114420-904	CATEDRATICO/A	91	€ 1,597,159.29	0	0.00	0	0.00	720	0.25	720.00	0	0	0.00	720	0.25	0	0.00
114420-904	CATEDRATICO/A	91	€ 1,597,159.29	1,440	0.50	0	0.00	0	0.00	1,020.00	0	0	0.00	1,020	0.35	420	0.15
114420-904	CATEDRATICO/A	91	€ 1,597,159.29	2,880	1.00	0	0.00	0	0.00	2,880.00	1	0	0.00	2,880	1.00	0	0.00
114420-904	CATEDRATICO/A	91	€ 1,597,159.29	360	0.13	0	0.00	0	0.00	360.00	0	0	0.00	360	0.13	0	0.00
114420-904	CATEDRATICO/A	91	€ 1,597,159.29	2,880	1.00	0	0.00	0	0.00	2,880.00	1	0	0.00	2,880	1.00	0	0.00
114420-904	CATEDRATICO/A	91	€ 1,597,159.29	2,880	1.00	0	0.00	0	0.00	2,880.00	1	0	0.00	2,880	1.00	0	0.00
114420-904	CATEDRATICO/A	91	€ 1,597,159.29	1,440	0.50	0	0.00	0	0.00	1,440.00	1	0	0.00	1,440	0.50	0	0.00
114420-904	CATEDRATICO/A	91	€ 1,597,159.29	1,440	0.50	0	0.00	0	0.00	1,440.00	1	0	0.00	1,440	0.50	0	0.00
114420-904	CATEDRATICO/A	91	€ 1,597,159.29	2,160	0.75	0	0.00	0	0.00	2,160.00	1	0	0.00	2,160	0.75	0	0.00
114420-904	CATEDRATICO/A	91	€ 1,597,159.29	720	0.25	0	0.00	0	0.00	720.00	0	0	0.00	720	0.25	0	0.00
114420-904	CATEDRATICO/A	91	€ 1,597,159.29	720	0.25	0	0.00	0	0.00	720.00	0	0	0.00	720	0.25	0	0.00
114420-904	CATEDRATICO/A	91	€ 1,597,159.29	2,160	0.75	0	0.00	0	0.00	2,160.00	1	0	0.00	2,160	0.75	0	0.00
114420-904	CATEDRATICO/A	91	€ 1,597,159.29	720	0.25	0	0.00	-16	-0.01	704.00	0	0	0.00	704	0.24	0	0.00
114420-904	CATEDRATICO/A	91	€ 1,597,159.29	720	0.25	0	0.00	0	0.00	720.00	0	0	0.00	720	0.25	0	0.00
114420-904	CATEDRATICO/A	91	€ 1,597,159.29	720	0.25	0	0.00	0	0.00	720.00	0	0	0.00	720	0.25	0	0.00
114420-904	CATEDRATICO/A	91	€ 1,597,159.29	720	0.25	0	0.00	0	0.00	720.00	0	0	0.00	720	0.25	0	0.00
114420-904	CATEDRATICO/A	91	€ 1,597,159.29	720	0.25	0	0.00	0	0.00	720.00	0	0	0.00	720	0.25	0	0.00
114420-904	CATEDRATICO/A	91	€ 1,597,159.29	1,440	0.50	0	0.00	0	0.00	1,440.00	1	0	0.00	1,440	0.50	0	0.00
114420-904	CATEDRATICO/A	91	€ 1,597,159.29	1,440	0.50	0	0.00	0	0.00	1,440.00	1	0	0.00	1,440	0.50	0	0.00
114420-904	CATEDRATICO/A	91	€ 1,597,159.29	360	0.13	0	0.00	0	0.00	360.00	0	0	0.00	360	0.13	0	0.00
114420-904	CATEDRATICO/A	91	€ 1,597,159.29	2,880	1.00	0	0.00	0	0.00	2,872.00	1	0	0.00	2,872	1.00	8	0.00
114420-904	CATEDRATICO/A	91	€ 1,597,159.29	2,160	0.75	0	0.00	0	0.00	2,160.00	1	0	0.00	2,160	0.75	0	0.00
114420-904	CATEDRATICO/A	91	€ 1,597,159.29	2,880	1.00	0	0.00	-2,048	-0.71	832.00	0	0	0.00	832	0.29	0	0.00
114420-904	CATEDRATICO/A	91	€ 1,597,159.29	720	0.25	0	0.00	0	0.00	720.00	0	0	0.00	720	0.25	0	0.00
114420-904	CATEDRATICO/A	91	€ 1,597,159.29	0	0.00	0	0.00	0	0.00	0.00	0	0	0.00	0	0.00	0	0.00
114420-904	CATEDRATICO/A	91	€ 1,597,159.29	720	0.25	0	0.00	-632	-0.22	0.00	0	0	0.00	0	0.00	88	0.03
114420-904	CATEDRATICO/A	91	€ 1,597,159.29	1,440	0.50	0	0.00	0	0.00	1,440.00	1	0	0.00	1,440	0.50	0	0.00
114420-904	CATEDRATICO/A	91	€ 1,597,159.29	360	0.13	0	0.00	0	0.00	360.00	0	0	0.00	360	0.13	0	0.00
114420-904	CATEDRATICO/A	91	€ 1,597,159.29	2,160	0.75	0	0.00	0	0.00	2,160.00	1	0	0.00	2,160	0.75	0	0.00

Universidad Nacional
Programa de Gestión Financiera
Sección de Presupuesto
Reporte de Cargos Fijos por Programa
Periodo Anual 2022
Del 01 Enero 2022 al 31 Diciembre 2022
Recursos Aplicación General

Código	Puesto	Cat.	Salario Base	Presupuestadas		Ejecutadas		Modificadas		Ocupadas		Congeladas		Gastadas		Disponible	
				Horas	T.C.	Horas	T.C.	Horas	T.C.	Horas	T.C.	Horas	T.C.	Horas	T.C.	Horas	T.C.
Programa Académico																	
114420-904	CATEDRATICO/A	91	€ 1,597,159.29	720	0.25	0	0.00	0	0.00	720.00	0	0	0.00	720	0.25	0	0.00
114420-904	CATEDRATICO/A	91	€ 1,597,159.29	720	0.25	0	0.00	0	0.00	596.00	0	0	0.00	596	0.21	124	0.04
114420-904	CATEDRATICO/A	91	€ 1,597,159.29	0	0.00	0	0.00	206	0.07	206.00	0	0	0.00	206	0.07	0	0.00
114420-904	CATEDRATICO/A	91	€ 1,597,159.29	0	0.00	0	0.00	720	0.25	720.00	0	0	0.00	720	0.25	0	0.00
114420-904	CATEDRATICO/A	91	€ 1,597,159.29	2,880	1.00	0	0.00	-440	-0.15	2,440.00	1	0	0.00	2,440	0.85	0	0.00
114420-904	CATEDRATICO/A	91	€ 1,597,159.29	1,440	0.50	0	0.00	0	0.00	1,440.00	1	0	0.00	1,440	0.50	0	0.00
114420-904	CATEDRATICO/A	91	€ 1,597,159.29	2,880	1.00	0	0.00	-1,072	-0.37	1,808.00	1	0	0.00	1,808	0.63	0	0.00
114420-904	CATEDRATICO/A	91	€ 1,597,159.29	1,440	0.50	0	0.00	0	0.00	1,440.00	1	0	0.00	1,440	0.50	0	0.00
114420-904	CATEDRATICO/A	91	€ 1,597,159.29	360	0.13	0	0.00	0	0.00	360.00	0	0	0.00	360	0.13	0	0.00
114420-904	CATEDRATICO/A	91	€ 1,597,159.29	2,160	0.75	0	0.00	-1,258	-0.44	900.00	0	0	0.00	900	0.31	2	0.00
114420-904	CATEDRATICO/A	91	€ 1,597,159.29	720	0.25	0	0.00	-420	-0.15	300.00	0	0	0.00	300	0.10	0	0.00
114420-904	CATEDRATICO/A	91	€ 1,597,159.29	2,880	1.00	0	0.00	-2,880	-1.00	0.00	0	0	0.00	0	0.00	0	0.00
114420-904	CATEDRATICO/A	91	€ 1,597,159.29	0	0.00	0	0.00	686	0.24	686.00	0	0	0.00	686	0.24	0	0.00
114420-904	CATEDRATICO/A	91	€ 1,597,159.29	0	0.00	0	0.00	240	0.08	240.00	0	0	0.00	240	0.08	0	0.00
114420-904	CATEDRATICO/A	91	€ 1,597,159.29	1,440	0.50	0	0.00	1,250	0.43	2,690.00	1	0	0.00	2,690	0.93	0	0.00
114420-904	CATEDRATICO/A	91	€ 1,597,159.29	720	0.25	0	0.00	-720	-0.25	0.00	0	0	0.00	0	0.00	0	0.00
114420-904	CATEDRATICO/A	91	€ 1,597,159.29	2,880	1.00	0	0.00	0	0.00	2,880.00	1	0	0.00	2,880	1.00	0	0.00
114420-904	CATEDRATICO/A	91	€ 1,597,159.29	2,160	0.75	0	0.00	0	0.00	2,160.00	1	0	0.00	2,160	0.75	0	0.00
114420-904	CATEDRATICO/A	91	€ 1,597,159.29	2,160	0.75	0	0.00	0	0.00	2,160.00	1	0	0.00	2,160	0.75	0	0.00
114420-904	CATEDRATICO/A	91	€ 1,597,159.29	720	0.25	0	0.00	0	0.00	720.00	0	0	0.00	720	0.25	0	0.00
114420-904	CATEDRATICO/A	91	€ 1,597,159.29	2,880	1.00	0	0.00	-440	-0.15	2,434.00	1	0	0.00	2,434	0.85	6	0.00
114420-904	CATEDRATICO/A	91	€ 1,597,159.29	720	0.25	0	0.00	-720	-0.25	0.00	0	0	0.00	0	0.00	0	0.00
114420-904	CATEDRATICO/A	91	€ 1,597,159.29	720	0.25	0	0.00	0	0.00	720.00	0	0	0.00	720	0.25	0	0.00
114420-904	CATEDRATICO/A	91	€ 1,597,159.29	720	0.25	0	0.00	0	0.00	720.00	0	0	0.00	720	0.25	0	0.00
114420-904	CATEDRATICO/A	91	€ 1,597,159.29	0	0.00	0	0.00	720	0.25	720.00	0	0	0.00	720	0.25	0	0.00
114420-904	CATEDRATICO/A	91	€ 1,597,159.29	360	0.13	0	0.00	0	0.00	360.00	0	0	0.00	360	0.13	0	0.00
114420-904	CATEDRATICO/A	91	€ 1,597,159.29	1,440	0.50	0	0.00	0	0.00	1,440.00	1	0	0.00	1,440	0.50	0	0.00
114420-904	CATEDRATICO/A	91	€ 1,597,159.29	1,080	0.38	0	0.00	-900	-0.31	180.00	0	0	0.00	180	0.06	0	0.00
114420-904	CATEDRATICO/A	91	€ 1,597,159.29	2,160	0.75	0	0.00	0	0.00	2,160.00	1	0	0.00	2,160	0.75	0	0.00

Universidad Nacional
Programa de Gestión Financiera
Sección de Presupuesto
Reporte de Cargos Fijos por Programa
Periodo Anual 2022
Del 01 Enero 2022 al 31 Diciembre 2022
Recursos Aplicación General

Código	Puesto	Cat.	Salario Base	Presupuestadas		Ejecutadas		Modificadas		Ocupadas		Congeladas		Gastadas		Disponible	
				Horas	T.C.	Horas	T.C.	Horas	T.C.	Horas	T.C.	Horas	T.C.	Horas	T.C.	Horas	T.C.
Programa Académico																	
114420-904	CATEDRATICO/A	91	€ 1,597,159.29	0	0.00	0	0.00	0	0.00	0.00	0	0	0.00	0	0.00	0	0.00
114420-904	CATEDRATICO/A	91	€ 1,597,159.29	1,440	0.50	0	0.00	0	0.00	1,440.00	1	0	0.00	1,440	0.50	0	0.00
114420-904	CATEDRATICO/A	91	€ 1,597,159.29	2,880	1.00	0	0.00	-720	-0.25	2,160.00	1	0	0.00	2,160	0.75	0	0.00
114420-904	CATEDRATICO/A	91	€ 1,597,159.29	2,880	1.00	0	0.00	-2,880	-1.00	0.00	0	0	0.00	0	0.00	0	0.00
114420-904	CATEDRATICO/A	91	€ 1,597,159.29	720	0.25	0	0.00	0	0.00	720.00	0	0	0.00	720	0.25	0	0.00
114420-904	CATEDRATICO/A	91	€ 1,597,159.29	2,880	1.00	0	0.00	-2,880	-1.00	0.00	0	0	0.00	0	0.00	0	0.00
114420-904	CATEDRATICO/A	91	€ 1,597,159.29	720	0.25	0	0.00	0	0.00	720.00	0	0	0.00	720	0.25	0	0.00
114420-904	CATEDRATICO/A	91	€ 1,597,159.29	2,160	0.75	0	0.00	-1,118	-0.39	1,042.00	0	0	0.00	1,042	0.36	0	0.00
114420-904	CATEDRATICO/A	91	€ 1,597,159.29	0	0.00	0	0.00	720	0.25	720.00	0	0	0.00	720	0.25	0	0.00
114420-904	CATEDRATICO/A	91	€ 1,597,159.29	2,880	1.00	0	0.00	0	0.00	2,880.00	1	0	0.00	2,880	1.00	0	0.00
114420-904	CATEDRATICO/A	91	€ 1,597,159.29	2,160	0.75	0	0.00	-720	-0.25	1,440.00	1	0	0.00	1,440	0.50	0	0.00
114420-904	CATEDRATICO/A	91	€ 1,597,159.29	2,880	1.00	0	0.00	0	0.00	2,880.00	1	0	0.00	2,880	1.00	0	0.00
114420-904	CATEDRATICO/A	91	€ 1,597,159.29	720	0.25	0	0.00	0	0.00	720.00	0	0	0.00	720	0.25	0	0.00
114420-904	CATEDRATICO/A	91	€ 1,597,159.29	2,160	0.75	0	0.00	0	0.00	2,160.00	1	0	0.00	2,160	0.75	0	0.00
114420-904	CATEDRATICO/A	91	€ 1,597,159.29	360	0.13	0	0.00	0	0.00	360.00	0	0	0.00	360	0.13	0	0.00
120020-908	MIEMBRO SEPUNA	90	€ 1,228,584.06	720	0.25	0	0.00	0	0.00	650.00	0	0	0.00	650	0.23	70	0.02
120020-908	MIEMBRO SEPUNA	90	€ 1,228,584.06	720	0.25	0	0.00	0	0.00	720.00	0	0	0.00	720	0.25	0	0.00
120020-908	MIEMBRO SEPUNA	91	€ 1,597,159.29	720	0.25	0	0.00	0	0.00	720.00	0	0	0.00	720	0.25	0	0.00
120020-908	MIEMBRO SEPUNA	91	€ 1,597,159.29	720	0.25	0	0.00	0	0.00	720.00	0	0	0.00	720	0.25	0	0.00
120020-916	PRESIDENTE/A SEPUNA	91	€ 1,597,159.29	2,160	0.75	0	0.00	0	0.00	2,160.00	1	0	0.00	2,160	0.75	0	0.00
130020-921	COORDINADOR/A PROGRAMA DE POSGRADO	88	€ 930,745.50	216	0.08	0	0.00	-216	-0.08	0.00	0	0	0.00	0	0.00	0	0.00
130020-921	COORDINADOR/A PROGRAMA DE POSGRADO	88	€ 930,745.50	2,160	0.75	0	0.00	-2,160	-0.75	0.00	0	0	0.00	0	0.00	0	0.00
130020-921	COORDINADOR/A PROGRAMA DE POSGRADO	88	€ 930,745.50	208	0.07	0	0.00	-208	-0.07	0.00	0	0	0.00	0	0.00	0	0.00
130020-921	COORDINADOR/A PROGRAMA DE POSGRADO	90	€ 1,228,584.06	0	0.00	0	0.00	1,320	0.46	1,320.00	0	0	0.00	1,320	0.46	0	0.00
130020-921	COORDINADOR/A PROGRAMA DE POSGRADO	90	€ 1,228,584.06	720	0.25	0	0.00	0	0.00	720.00	0	0	0.00	720	0.25	0	0.00
130020-921	COORDINADOR/A PROGRAMA DE POSGRADO	90	€ 1,228,584.06	1,440	0.50	0	0.00	0	0.00	1,440.00	1	0	0.00	1,440	0.50	0	0.00
130020-921	COORDINADOR/A PROGRAMA DE POSGRADO	90	€ 1,228,584.06	720	0.25	0	0.00	-720	-0.25	0.00	0	0	0.00	0	0.00	0	0.00
130020-921	COORDINADOR/A PROGRAMA DE POSGRADO	91	€ 1,597,159.29	0	0.00	0	0.00	2,160	0.75	2,160.00	1	0	0.00	2,160	0.75	0	0.00
130020-921	COORDINADOR/A PROGRAMA DE POSGRADO	91	€ 1,597,159.29	720	0.25	0	0.00	-720	-0.25	0.00	0	0	0.00	0	0.00	0	0.00

Universidad Nacional
Programa de Gestión Financiera
Sección de Presupuesto
Reporte de Cargos Fijos por Programa
Periodo Anual 2022
Del 01 Enero 2022 al 31 Diciembre 2022
Recursos Aplicación General

Código	Puesto	Cat.	Salario Base	Presupuestadas		Ejecutadas		Modificadas		Ocupadas		Congeladas		Gastadas		Disponible	
				Horas	T.C.	Horas	T.C.	Horas	T.C.	Horas	T.C.	Horas	T.C.	Horas	T.C.	Horas	T.C.
Programa Académico																	
130020-921	COORDINADOR/A PROGRAMA DE POSGRADO	91	€ 1,597,159.29	2,160	0.75	0	0.00	-1,440	-0.50	720.00	0	0	0.00	720	0.25	0	0.00
130020-922	COORDINADOR/A DE PROGRAMAS Y PROYECTOS	88	€ 930,745.50	720	0.25	0	0.00	-720	-0.25	0.00	0	0	0.00	0	0.00	0	0.00
130020-922	COORDINADOR/A DE PROGRAMAS Y PROYECTOS	88	€ 930,745.50	1,440	0.50	0	0.00	0	0.00	1,440.00	1	0	0.00	1,440	0.50	0	0.00
130020-922	COORDINADOR/A DE PROGRAMAS Y PROYECTOS	88	€ 930,745.50	360	0.13	0	0.00	-360	-0.13	0.00	0	0	0.00	0	0.00	0	0.00
130020-922	COORDINADOR/A DE PROGRAMAS Y PROYECTOS	88	€ 930,745.50	720	0.25	0	0.00	-720	-0.25	0.00	0	0	0.00	0	0.00	0	0.00
130020-922	COORDINADOR/A DE PROGRAMAS Y PROYECTOS	88	€ 930,745.50	1,440	0.50	0	0.00	0	0.00	1,440.00	1	0	0.00	1,440	0.50	0	0.00
130020-922	COORDINADOR/A DE PROGRAMAS Y PROYECTOS	89	€ 1,023,820.06	2,160	0.75	0	0.00	0	0.00	2,160.00	1	0	0.00	2,160	0.75	0	0.00
130020-922	COORDINADOR/A DE PROGRAMAS Y PROYECTOS	90	€ 1,228,584.06	4	0.00	0	0.00	0	0.00	0.00	0	0	0.00	0	0.00	4	0.00
130020-922	COORDINADOR/A DE PROGRAMAS Y PROYECTOS	91	€ 1,597,159.29	2,160	0.75	0	0.00	0	0.00	2,160.00	1	0	0.00	2,160	0.75	0	0.00
130020-925	DIRECTOR/A DE UNIDAD ACADEMICA	88	€ 930,745.50	2,160	0.75	0	0.00	0	0.00	2,160.00	1	0	0.00	2,160	0.75	0	0.00
130020-925	DIRECTOR/A DE UNIDAD ACADEMICA	88	€ 930,745.50	720	0.25	0	0.00	0	0.00	720.00	0	0	0.00	720	0.25	0	0.00
130020-925	DIRECTOR/A DE UNIDAD ACADEMICA	88	€ 930,745.50	720	0.25	0	0.00	0	0.00	720.00	0	0	0.00	720	0.25	0	0.00
130020-925	DIRECTOR/A DE UNIDAD ACADEMICA	88	€ 930,745.50	720	0.25	0	0.00	0	0.00	720.00	0	0	0.00	720	0.25	0	0.00
130020-925	DIRECTOR/A DE UNIDAD ACADEMICA	88	€ 930,745.50	2,160	0.75	0	0.00	0	0.00	2,160.00	1	0	0.00	2,160	0.75	0	0.00
130020-925	DIRECTOR/A DE UNIDAD ACADEMICA	88	€ 930,745.50	2,160	0.75	0	0.00	0	0.00	2,160.00	1	0	0.00	2,160	0.75	0	0.00
130020-925	DIRECTOR/A DE UNIDAD ACADEMICA	88	€ 930,745.50	2,160	0.75	0	0.00	0	0.00	2,160.00	1	0	0.00	2,160	0.75	0	0.00
130020-925	DIRECTOR/A DE UNIDAD ACADEMICA	88	€ 930,745.50	720	0.25	0	0.00	0	0.00	720.00	0	0	0.00	720	0.25	0	0.00
130020-925	DIRECTOR/A DE UNIDAD ACADEMICA	89	€ 1,023,820.06	720	0.25	0	0.00	0	0.00	720.00	0	0	0.00	720	0.25	0	0.00
130020-925	DIRECTOR/A DE UNIDAD ACADEMICA	89	€ 1,023,820.06	2,160	0.75	0	0.00	0	0.00	2,160.00	1	0	0.00	2,160	0.75	0	0.00
130020-925	DIRECTOR/A DE UNIDAD ACADEMICA	89	€ 1,023,820.06	2,160	0.75	0	0.00	-90	-0.03	2,070.00	1	0	0.00	2,070	0.72	0	0.00
130020-925	DIRECTOR/A DE UNIDAD ACADEMICA	89	€ 1,023,820.06	0	0.00	0	0.00	472	0.16	472.00	0	0	0.00	472	0.16	0	0.00
130020-925	DIRECTOR/A DE UNIDAD ACADEMICA	89	€ 1,023,820.06	2,160	0.75	0	0.00	0	0.00	2,160.00	1	0	0.00	2,160	0.75	0	0.00
130020-925	DIRECTOR/A DE UNIDAD ACADEMICA	89	€ 1,023,820.06	720	0.25	0	0.00	0	0.00	720.00	0	0	0.00	720	0.25	0	0.00
130020-925	DIRECTOR/A DE UNIDAD ACADEMICA	89	€ 1,023,820.06	720	0.25	0	0.00	-502	-0.17	218.00	0	0	0.00	218	0.08	0	0.00
130020-925	DIRECTOR/A DE UNIDAD ACADEMICA	90	€ 1,228,584.06	2,160	0.75	0	0.00	444	0.15	1,340.00	0	0	0.00	1,340	0.47	1,264	0.44
130020-925	DIRECTOR/A DE UNIDAD ACADEMICA	90	€ 1,228,584.06	2,160	0.75	0	0.00	0	0.00	2,160.00	1	0	0.00	2,160	0.75	0	0.00
130020-925	DIRECTOR/A DE UNIDAD ACADEMICA	90	€ 1,228,584.06	2,160	0.75	0	0.00	0	0.00	2,160.00	1	0	0.00	2,160	0.75	0	0.00
130020-925	DIRECTOR/A DE UNIDAD ACADEMICA	90	€ 1,228,584.06	720	0.25	0	0.00	-120	-0.04	600.00	0	0	0.00	600	0.21	0	0.00
130020-925	DIRECTOR/A DE UNIDAD ACADEMICA	90	€ 1,228,584.06	2,160	0.75	0	0.00	0	0.00	2,160.00	1	0	0.00	2,160	0.75	0	0.00

Universidad Nacional
Programa de Gestión Financiera
Sección de Presupuesto
Reporte de Cargos Fijos por Programa
Periodo Anual 2022
Del 01 Enero 2022 al 31 Diciembre 2022
Recursos Aplicación General

Código	Puesto	Cat.	Salario Base	Presupuestadas		Ejecutadas		Modificadas		Ocupadas		Congeladas		Gastadas		Disponible		
				Horas	T.C.	Horas	T.C.	Horas	T.C.	Horas	T.C.	Horas	T.C.	Horas	T.C.	Horas	T.C.	
Programa Académico																		
130020-925	DIRECTOR/A DE UNIDAD ACADEMICA	90	€ 1,228,584.06	2,160	0.75	0	0.00	0	0.00	2,160.00	1	0	0.00	2,160	0.75	0	0.00	
130020-925	DIRECTOR/A DE UNIDAD ACADEMICA	90	€ 1,228,584.06	720	0.25	0	0.00	0	0.00	720.00	0	0	0.00	720	0.25	0	0.00	
130020-925	DIRECTOR/A DE UNIDAD ACADEMICA	90	€ 1,228,584.06	720	0.25	0	0.00	0	0.00	720.00	0	0	0.00	720	0.25	0	0.00	
130020-925	DIRECTOR/A DE UNIDAD ACADEMICA	90	€ 1,228,584.06	720	0.25	0	0.00	-444	-0.15	276.00	0	0	0.00	276	0.10	0	0.00	
130020-925	DIRECTOR/A DE UNIDAD ACADEMICA	90	€ 1,228,584.06	2,160	0.75	0	0.00	0	0.00	2,160.00	1	0	0.00	2,160	0.75	0	0.00	
130020-925	DIRECTOR/A DE UNIDAD ACADEMICA	90	€ 1,228,584.06	0	0.00	0	0.00	0	0.00	0.00	0	0	0.00	0	0.00	0	0.00	
130020-925	DIRECTOR/A DE UNIDAD ACADEMICA	90	€ 1,228,584.06	2,160	0.75	0	0.00	0	0.00	2,160.00	1	0	0.00	2,160	0.75	0	0.00	
130020-925	DIRECTOR/A DE UNIDAD ACADEMICA	90	€ 1,228,584.06	2,160	0.75	0	0.00	0	0.00	2,160.00	1	0	0.00	2,160	0.75	0	0.00	
130020-925	DIRECTOR/A DE UNIDAD ACADEMICA	90	€ 1,228,584.06	720	0.25	0	0.00	0	0.00	720.00	0	0	0.00	720	0.25	0	0.00	
130020-925	DIRECTOR/A DE UNIDAD ACADEMICA	90	€ 1,228,584.06	720	0.25	0	0.00	0	0.00	720.00	0	0	0.00	720	0.25	0	0.00	
130020-925	DIRECTOR/A DE UNIDAD ACADEMICA	90	€ 1,228,584.06	2,160	0.75	0	0.00	0	0.00	2,160.00	1	0	0.00	2,160	0.75	0	0.00	
130020-925	DIRECTOR/A DE UNIDAD ACADEMICA	90	€ 1,228,584.06	2,160	0.75	0	0.00	0	0.00	2,160.00	1	0	0.00	2,160	0.75	0	0.00	
130020-925	DIRECTOR/A DE UNIDAD ACADEMICA	90	€ 1,228,584.06	720	0.25	0	0.00	0	0.00	720.00	0	0	0.00	720	0.25	0	0.00	
130020-925	DIRECTOR/A DE UNIDAD ACADEMICA	90	€ 1,228,584.06	720	0.25	0	0.00	0	0.00	720.00	0	0	0.00	720	0.25	0	0.00	
130020-925	DIRECTOR/A DE UNIDAD ACADEMICA	90	€ 1,228,584.06	720	0.25	0	0.00	-300	-0.10	420.00	0	0	0.00	420	0.15	0	0.00	
130020-925	DIRECTOR/A DE UNIDAD ACADEMICA	90	€ 1,228,584.06	720	0.25	0	0.00	0	0.00	720.00	0	0	0.00	720	0.25	0	0.00	
130020-925	DIRECTOR/A DE UNIDAD ACADEMICA	90	€ 1,228,584.06	2,160	0.75	0	0.00	0	0.00	2,160.00	1	0	0.00	2,160	0.75	0	0.00	
130020-925	DIRECTOR/A DE UNIDAD ACADEMICA	90	€ 1,228,584.06	720	0.25	0	0.00	-22	-0.01	698.00	0	0	0.00	698	0.24	0	0.00	
130020-925	DIRECTOR/A DE UNIDAD ACADEMICA	90	€ 1,228,584.06	720	0.25	0	0.00	-262	-0.09	458.00	0	0	0.00	458	0.16	0	0.00	
130020-925	DIRECTOR/A DE UNIDAD ACADEMICA	90	€ 1,228,584.06	720	0.25	0	0.00	-216	-0.08	504.00	0	0	0.00	504	0.18	0	0.00	
130020-925	DIRECTOR/A DE UNIDAD ACADEMICA	90	€ 1,228,584.06	2,160	0.75	0	0.00	-66	-0.02	2,094.00	1	0	0.00	2,094	0.73	0	0.00	
130020-925	DIRECTOR/A DE UNIDAD ACADEMICA	90	€ 1,228,584.06	720	0.25	0	0.00	0	0.00	720.00	0	0	0.00	720	0.25	0	0.00	
130020-925	DIRECTOR/A DE UNIDAD ACADEMICA	90	€ 1,228,584.06	2,160	0.75	0	0.00	-786	-0.27	1,374.00	0	0	0.00	1,374	0.48	0	0.00	
130020-925	DIRECTOR/A DE UNIDAD ACADEMICA	90	€ 1,228,584.06	2,160	0.75	0	0.00	0	0.00	2,160.00	1	0	0.00	2,160	0.75	0	0.00	
130020-925	DIRECTOR/A DE UNIDAD ACADEMICA	90	€ 1,228,584.06	2,160	0.75	0	0.00	88	0.03	2,248.00	1	0	0.00	2,248	0.78	0	0.00	
130020-925	DIRECTOR/A DE UNIDAD ACADEMICA	90	€ 1,228,584.06	2,160	0.75	0	0.00	0	0.00	2,160.00	1	0	0.00	2,160	0.75	0	0.00	
130020-925	DIRECTOR/A DE UNIDAD ACADEMICA	90	€ 1,228,584.06	720	0.25	0	0.00	0	0.00	720.00	0	0	0.00	720	0.25	0	0.00	
130020-925	DIRECTOR/A DE UNIDAD ACADEMICA	90	€ 1,228,584.06	720	0.25	0	0.00	0	0.00	720.00	0	0	0.00	720	0.25	0	0.00	
130020-925	DIRECTOR/A DE UNIDAD ACADEMICA	90	€ 1,228,584.06	0	0.00	0	0.00	120	0.04	120.00	0	0	0.00	120	0.04	0	0.00	

Universidad Nacional
Programa de Gestión Financiera
Sección de Presupuesto
Reporte de Cargos Fijos por Programa
Periodo Anual 2022
Del 01 Enero 2022 al 31 Diciembre 2022
Recursos Aplicación General

Código	Puesto	Cat.	Salario Base	Presupuestadas		Ejecutadas		Modificadas		Ocupadas		Congeladas		Gastadas		Disponible	
				Horas	T.C.	Horas	T.C.	Horas	T.C.	Horas	T.C.	Horas	T.C.	Horas	T.C.	Horas	T.C.
Programa Académico																	
130020-925	DIRECTOR/A DE UNIDAD ACADEMICA	90	€ 1,228,584.06	720	0.25	0	0.00	0	0.00	720.00	0	0	0.00	720	0.25	0	0.00
130020-925	DIRECTOR/A DE UNIDAD ACADEMICA	90	€ 1,228,584.06	2,160	0.75	0	0.00	-900	-0.31	1,260.00	0	0	0.00	1,260	0.44	0	0.00
130020-925	DIRECTOR/A DE UNIDAD ACADEMICA	91	€ 1,597,159.29	2,160	0.75	0	0.00	0	0.00	2,160.00	1	0	0.00	2,160	0.75	0	0.00
130020-925	DIRECTOR/A DE UNIDAD ACADEMICA	91	€ 1,597,159.29	720	0.25	0	0.00	0	0.00	720.00	0	0	0.00	720	0.25	0	0.00
130020-925	DIRECTOR/A DE UNIDAD ACADEMICA	91	€ 1,597,159.29	2,160	0.75	0	0.00	0	0.00	2,160.00	1	0	0.00	2,160	0.75	0	0.00
130020-925	DIRECTOR/A DE UNIDAD ACADEMICA	91	€ 1,597,159.29	720	0.25	0	0.00	-688	-0.24	32.00	0	0	0.00	32	0.01	0	0.00
130020-925	DIRECTOR/A DE UNIDAD ACADEMICA	91	€ 1,597,159.29	0	0.00	0	0.00	0	0.00	0.00	0	0	0.00	0	0.00	0	0.00
130020-925	DIRECTOR/A DE UNIDAD ACADEMICA	91	€ 1,597,159.29	720	0.25	0	0.00	0	0.00	720.00	0	0	0.00	720	0.25	0	0.00
130020-925	DIRECTOR/A DE UNIDAD ACADEMICA	91	€ 1,597,159.29	720	0.25	0	0.00	0	0.00	720.00	0	0	0.00	720	0.25	0	0.00
130020-925	DIRECTOR/A DE UNIDAD ACADEMICA	91	€ 1,597,159.29	0	0.00	0	0.00	88	0.03	88.00	0	0	0.00	88	0.03	0	0.00
130020-925	DIRECTOR/A DE UNIDAD ACADEMICA	91	€ 1,597,159.29	2,160	0.75	0	0.00	0	0.00	2,160.00	1	0	0.00	2,160	0.75	0	0.00
130020-925	DIRECTOR/A DE UNIDAD ACADEMICA	91	€ 1,597,159.29	2,160	0.75	0	0.00	0	0.00	2,160.00	1	0	0.00	2,160	0.75	0	0.00
130020-925	DIRECTOR/A DE UNIDAD ACADEMICA	91	€ 1,597,159.29	720	0.25	0	0.00	-180	-0.06	540.00	0	0	0.00	540	0.19	0	0.00
130020-925	DIRECTOR/A DE UNIDAD ACADEMICA	91	€ 1,597,159.29	720	0.25	0	0.00	0	0.00	720.00	0	0	0.00	720	0.25	0	0.00
130020-925	DIRECTOR/A DE UNIDAD ACADEMICA	91	€ 1,597,159.29	720	0.25	0	0.00	-102	-0.04	618.00	0	0	0.00	618	0.21	0	0.00
130020-925	DIRECTOR/A DE UNIDAD ACADEMICA	91	€ 1,597,159.29	2,160	0.75	0	0.00	-648	-0.23	1,512.00	1	0	0.00	1,512	0.53	0	0.00
130020-925	DIRECTOR/A DE UNIDAD ACADEMICA	91	€ 1,597,159.29	2,160	0.75	0	0.00	-306	-0.11	1,854.00	1	0	0.00	1,854	0.64	0	0.00
130020-925	DIRECTOR/A DE UNIDAD ACADEMICA	91	€ 1,597,159.29	720	0.25	0	0.00	-420	-0.15	300.00	0	0	0.00	300	0.10	0	0.00
130020-925	DIRECTOR/A DE UNIDAD ACADEMICA	91	€ 1,597,159.29	720	0.25	0	0.00	0	0.00	720.00	0	0	0.00	720	0.25	0	0.00
130020-925	DIRECTOR/A DE UNIDAD ACADEMICA	91	€ 1,597,159.29	2,160	0.75	0	0.00	0	0.00	2,160.00	1	0	0.00	2,160	0.75	0	0.00
130020-925	DIRECTOR/A DE UNIDAD ACADEMICA	91	€ 1,597,159.29	720	0.25	0	0.00	0	0.00	720.00	0	0	0.00	720	0.25	0	0.00
130020-925	DIRECTOR/A DE UNIDAD ACADEMICA	91	€ 1,597,159.29	0	0.00	0	0.00	0	0.00	0.00	0	0	0.00	0	0.00	0	0.00
130020-925	DIRECTOR/A DE UNIDAD ACADEMICA	91	€ 1,597,159.29	720	0.25	0	0.00	0	0.00	720.00	0	0	0.00	720	0.25	0	0.00
130020-925	DIRECTOR/A DE UNIDAD ACADEMICA	91	€ 1,597,159.29	720	0.25	0	0.00	0	0.00	720.00	0	0	0.00	720	0.25	0	0.00
130020-925	DIRECTOR/A DE UNIDAD ACADEMICA	91	€ 1,597,159.29	2,160	0.75	0	0.00	0	0.00	2,160.00	1	0	0.00	2,160	0.75	0	0.00
130020-925	DIRECTOR/A DE UNIDAD ACADEMICA	91	€ 1,597,159.29	720	0.25	0	0.00	0	0.00	720.00	0	0	0.00	720	0.25	0	0.00
130020-925	DIRECTOR/A DE UNIDAD ACADEMICA	91	€ 1,597,159.29	2,160	0.75	0	0.00	0	0.00	2,160.00	1	0	0.00	2,160	0.75	0	0.00
130020-925	DIRECTOR/A DE UNIDAD ACADEMICA	91	€ 1,597,159.29	2,160	0.75	0	0.00	0	0.00	2,160.00	1	0	0.00	2,160	0.75	0	0.00
130020-925	DIRECTOR/A DE UNIDAD ACADEMICA	91	€ 1,597,159.29	2,160	0.75	0	0.00	0	0.00	2,160.00	1	0	0.00	2,160	0.75	0	0.00

Universidad Nacional
Programa de Gestión Financiera
Sección de Presupuesto
Reporte de Cargos Fijos por Programa
Periodo Anual 2022
Del 01 Enero 2022 al 31 Diciembre 2022
Recursos Aplicación General

Código	Puesto	Cat.	Salario Base	Presupuestadas		Ejecutadas		Modificadas		Ocupadas		Congeladas		Gastadas		Disponible		
				Horas	T.C.	Horas	T.C.	Horas	T.C.	Horas	T.C.	Horas	T.C.	Horas	T.C.	Horas	T.C.	
Programa Académico																		
130020-925	DIRECTOR/A DE UNIDAD ACADEMICA	91	€ 1,597,159.29	2,160	0.75	0	0.00	0	0.00	2,160.00	1	0	0.00	2,160	0.75	0	0.00	
130020-925	DIRECTOR/A DE UNIDAD ACADEMICA	91	€ 1,597,159.29	2,160	0.75	0	0.00	0	0.00	2,160.00	1	0	0.00	2,160	0.75	0	0.00	
130020-925	DIRECTOR/A DE UNIDAD ACADEMICA	91	€ 1,597,159.29	360	0.13	0	0.00	0	0.00	360.00	0	0	0.00	360	0.13	0	0.00	
130020-925	DIRECTOR/A DE UNIDAD ACADEMICA	91	€ 1,597,159.29	0	0.00	0	0.00	420	0.15	420.00	0	0	0.00	420	0.15	0	0.00	
130020-925	DIRECTOR/A DE UNIDAD ACADEMICA	91	€ 1,597,159.29	720	0.25	0	0.00	-62	-0.02	504.00	0	0	0.00	504	0.18	154	0.05	
130020-925	DIRECTOR/A DE UNIDAD ACADEMICA	91	€ 1,597,159.29	2,160	0.75	0	0.00	0	0.00	2,160.00	1	0	0.00	2,160	0.75	0	0.00	
130020-925	DIRECTOR/A DE UNIDAD ACADEMICA	91	€ 1,597,159.29	720	0.25	0	0.00	-300	-0.10	420.00	0	0	0.00	420	0.15	0	0.00	
130020-925	DIRECTOR/A DE UNIDAD ACADEMICA	91	€ 1,597,159.29	360	0.13	0	0.00	0	0.00	360.00	0	0	0.00	360	0.13	0	0.00	
130020-925	DIRECTOR/A DE UNIDAD ACADEMICA	91	€ 1,597,159.29	720	0.25	0	0.00	0	0.00	720.00	0	0	0.00	720	0.25	0	0.00	
130020-925	DIRECTOR/A DE UNIDAD ACADEMICA	91	€ 1,597,159.29	720	0.25	0	0.00	-342	-0.12	378.00	0	0	0.00	378	0.13	0	0.00	
130020-925	DIRECTOR/A DE UNIDAD ACADEMICA	91	€ 1,597,159.29	720	0.25	0	0.00	-88	-0.03	632.00	0	0	0.00	632	0.22	0	0.00	
130020-925	DIRECTOR/A DE UNIDAD ACADEMICA	91	€ 1,597,159.29	2,160	0.75	0	0.00	-900	-0.31	1,260.00	0	0	0.00	1,260	0.44	0	0.00	
130020-925	DIRECTOR/A DE UNIDAD ACADEMICA	91	€ 1,597,159.29	2,160	0.75	0	0.00	-176	-0.06	1,512.00	1	0	0.00	1,512	0.53	472	0.16	
130020-925	DIRECTOR/A DE UNIDAD ACADEMICA	91	€ 1,597,159.29	0	0.00	0	0.00	342	0.12	342.00	0	0	0.00	342	0.12	0	0.00	
130020-925	DIRECTOR/A DE UNIDAD ACADEMICA	91	€ 1,597,159.29	2,160	0.75	0	0.00	0	0.00	2,160.00	1	0	0.00	2,160	0.75	0	0.00	
130020-925	DIRECTOR/A DE UNIDAD ACADEMICA	91	€ 1,597,159.29	2,160	0.75	0	0.00	0	0.00	2,160.00	1	0	0.00	2,160	0.75	0	0.00	
130020-925	DIRECTOR/A DE UNIDAD ACADEMICA	91	€ 1,597,159.29	2,160	0.75	0	0.00	180	0.06	2,340.00	1	0	0.00	2,340	0.81	0	0.00	
130020-925	DIRECTOR/A DE UNIDAD ACADEMICA	91	€ 1,597,159.29	2,160	0.75	0	0.00	0	0.00	2,160.00	1	0	0.00	2,160	0.75	0	0.00	
130020-925	DIRECTOR/A DE UNIDAD ACADEMICA	91	€ 1,597,159.29	360	0.13	0	0.00	0	0.00	360.00	0	0	0.00	360	0.13	0	0.00	
130020-925	DIRECTOR/A DE UNIDAD ACADEMICA	91	€ 1,597,159.29	360	0.13	0	0.00	0	0.00	360.00	0	0	0.00	360	0.13	0	0.00	
160020-926	SUBDIRECTOR/A DE UNIDAD ACADEMICA	88	€ 930,745.50	1,440	0.50	0	0.00	0	0.00	1,440.00	1	0	0.00	1,440	0.50	0	0.00	
160020-926	SUBDIRECTOR/A DE UNIDAD ACADEMICA	88	€ 930,745.50	2,160	0.75	0	0.00	0	0.00	2,160.00	1	0	0.00	2,160	0.75	0	0.00	
160020-926	SUBDIRECTOR/A DE UNIDAD ACADEMICA	89	€ 1,023,820.06	1,440	0.50	0	0.00	0	0.00	1,440.00	1	0	0.00	1,440	0.50	0	0.00	
160020-926	SUBDIRECTOR/A DE UNIDAD ACADEMICA	89	€ 1,023,820.06	1,440	0.50	0	0.00	0	0.00	1,440.00	1	0	0.00	1,440	0.50	0	0.00	
160020-926	SUBDIRECTOR/A DE UNIDAD ACADEMICA	89	€ 1,023,820.06	1,440	0.50	0	0.00	0	0.00	1,440.00	1	0	0.00	1,440	0.50	0	0.00	
160020-926	SUBDIRECTOR/A DE UNIDAD ACADEMICA	89	€ 1,023,820.06	2,160	0.75	0	0.00	-167	-0.06	828.00	0	25	0.01	853	0.30	1,140	0.40	
160020-926	SUBDIRECTOR/A DE UNIDAD ACADEMICA	90	€ 1,228,584.06	2,160	0.75	0	0.00	-90	-0.03	2,070.00	1	0	0.00	2,070	0.72	0	0.00	
160020-926	SUBDIRECTOR/A DE UNIDAD ACADEMICA	90	€ 1,228,584.06	2,160	0.75	0	0.00	0	0.00	1,896.00	1	0	0.00	1,896	0.66	264	0.09	
160020-926	SUBDIRECTOR/A DE UNIDAD ACADEMICA	90	€ 1,228,584.06	2,160	0.75	0	0.00	0	0.00	2,160.00	1	0	0.00	2,160	0.75	0	0.00	

Universidad Nacional
Programa de Gestión Financiera
Sección de Presupuesto
Reporte de Cargos Fijos por Programa
Periodo Anual 2022
Del 01 Enero 2022 al 31 Diciembre 2022
Recursos Aplicación General

Código	Puesto	Cat.	Salario Base	Presupuestadas		Ejecutadas		Modificadas		Ocupadas		Congeladas		Gastadas		Disponible		
				Horas	T.C.	Horas	T.C.	Horas	T.C.	Horas	T.C.	Horas	T.C.	Horas	T.C.	Horas	T.C.	
Programa Académico																		
160020-926	SUBDIRECTOR/A DE UNIDAD ACADEMICA	90	€ 1,228,584.06	2,160	0.75	0	0.00	0	0.00	2,160.00	1	0	0.00	2,160	0.75	0	0.00	
160020-926	SUBDIRECTOR/A DE UNIDAD ACADEMICA	90	€ 1,228,584.06	1,440	0.50	0	0.00	0	0.00	1,440.00	1	0	0.00	1,440	0.50	0	0.00	
160020-926	SUBDIRECTOR/A DE UNIDAD ACADEMICA	90	€ 1,228,584.06	1,440	0.50	0	0.00	0	0.00	1,440.00	1	0	0.00	1,440	0.50	0	0.00	
160020-926	SUBDIRECTOR/A DE UNIDAD ACADEMICA	90	€ 1,228,584.06	1,440	0.50	0	0.00	0	0.00	1,440.00	1	0	0.00	1,440	0.50	0	0.00	
160020-926	SUBDIRECTOR/A DE UNIDAD ACADEMICA	90	€ 1,228,584.06	1,440	0.50	0	0.00	0	0.00	1,440.00	1	0	0.00	1,440	0.50	0	0.00	
160020-926	SUBDIRECTOR/A DE UNIDAD ACADEMICA	90	€ 1,228,584.06	2,160	0.75	0	0.00	0	0.00	1,620.00	1	0	0.00	1,620	0.56	540	0.19	
160020-926	SUBDIRECTOR/A DE UNIDAD ACADEMICA	90	€ 1,228,584.06	1,440	0.50	0	0.00	0	0.00	1,440.00	1	0	0.00	1,440	0.50	0	0.00	
160020-926	SUBDIRECTOR/A DE UNIDAD ACADEMICA	90	€ 1,228,584.06	1,440	0.50	0	0.00	-64	-0.02	1,376.00	0	0	0.00	1,376	0.48	0	0.00	
160020-926	SUBDIRECTOR/A DE UNIDAD ACADEMICA	90	€ 1,228,584.06	2,160	0.75	0	0.00	0	0.00	2,160.00	1	0	0.00	2,160	0.75	0	0.00	
160020-926	SUBDIRECTOR/A DE UNIDAD ACADEMICA	90	€ 1,228,584.06	2,160	0.75	0	0.00	-306	-0.11	1,854.00	1	0	0.00	1,854	0.64	0	0.00	
160020-926	SUBDIRECTOR/A DE UNIDAD ACADEMICA	90	€ 1,228,584.06	1,440	0.50	0	0.00	0	0.00	1,440.00	1	0	0.00	1,440	0.50	0	0.00	
160020-926	SUBDIRECTOR/A DE UNIDAD ACADEMICA	90	€ 1,228,584.06	1,440	0.50	0	0.00	0	0.00	1,440.00	1	0	0.00	1,440	0.50	0	0.00	
160020-926	SUBDIRECTOR/A DE UNIDAD ACADEMICA	90	€ 1,228,584.06	1,440	0.50	0	0.00	-1,076	-0.37	340.00	0	0	0.00	340	0.12	24	0.01	
160020-926	SUBDIRECTOR/A DE UNIDAD ACADEMICA	90	€ 1,228,584.06	1,440	0.50	0	0.00	0	0.00	1,440.00	1	0	0.00	1,440	0.50	0	0.00	
160020-926	SUBDIRECTOR/A DE UNIDAD ACADEMICA	90	€ 1,228,584.06	1,440	0.50	0	0.00	0	0.00	1,440.00	1	0	0.00	1,440	0.50	0	0.00	
160020-926	SUBDIRECTOR/A DE UNIDAD ACADEMICA	90	€ 1,228,584.06	2,160	0.75	0	0.00	0	0.00	2,160.00	1	0	0.00	2,160	0.75	0	0.00	
160020-926	SUBDIRECTOR/A DE UNIDAD ACADEMICA	90	€ 1,228,584.06	1,440	0.50	0	0.00	-524	-0.18	916.00	0	0	0.00	916	0.32	0	0.00	
160020-926	SUBDIRECTOR/A DE UNIDAD ACADEMICA	91	€ 1,597,159.29	1,440	0.50	0	0.00	0	0.00	1,440.00	1	0	0.00	1,440	0.50	0	0.00	
160020-926	SUBDIRECTOR/A DE UNIDAD ACADEMICA	91	€ 1,597,159.29	1,440	0.50	0	0.00	-496	-0.17	944.00	0	0	0.00	944	0.33	0	0.00	
160020-926	SUBDIRECTOR/A DE UNIDAD ACADEMICA	91	€ 1,597,159.29	1,440	0.50	0	0.00	-280	-0.10	1,008.00	0	0	0.00	1,008	0.35	152	0.05	
160020-926	SUBDIRECTOR/A DE UNIDAD ACADEMICA	91	€ 1,597,159.29	2,160	0.75	0	0.00	0	0.00	360.00	0	0	0.00	360	0.13	1,800	0.63	
160020-926	SUBDIRECTOR/A DE UNIDAD ACADEMICA	91	€ 1,597,159.29	1,440	0.50	0	0.00	0	0.00	1,440.00	1	0	0.00	1,440	0.50	0	0.00	
130020-927	VICEDECANO/A	89	€ 1,023,820.06	2,880	1.00	0	0.00	0	0.00	2,880.00	1	0	0.00	2,880	1.00	0	0.00	
130020-927	VICEDECANO/A	90	€ 1,228,584.06	2,880	1.00	0	0.00	0	0.00	2,880.00	1	0	0.00	2,880	1.00	0	0.00	
130020-927	VICEDECANO/A	90	€ 1,228,584.06	2,880	1.00	0	0.00	0	0.00	2,880.00	1	0	0.00	2,880	1.00	0	0.00	
130020-927	VICEDECANO/A	90	€ 1,228,584.06	720	0.25	0	0.00	0	0.00	720.00	0	0	0.00	720	0.25	0	0.00	
130020-927	VICEDECANO/A	90	€ 1,228,584.06	2,880	1.00	0	0.00	0	0.00	2,880.00	1	0	0.00	2,880	1.00	0	0.00	
130020-927	VICEDECANO/A	90	€ 1,228,584.06	2,880	1.00	0	0.00	0	0.00	2,880.00	1	0	0.00	2,880	1.00	0	0.00	
130020-927	VICEDECANO/A	90	€ 1,228,584.06	2,160	0.75	0	0.00	0	0.00	2,160.00	1	0	0.00	2,160	0.75	0	0.00	

Universidad Nacional
Programa de Gestión Financiera
Sección de Presupuesto
Reporte de Cargos Fijos por Programa
Periodo Anual 2022
Del 01 Enero 2022 al 31 Diciembre 2022
Recursos Aplicación General

Código	Puesto	Cat.	Salario Base	Presupuestadas		Ejecutadas		Modificadas		Ocupadas		Congeladas		Gastadas		Disponible	
				Horas	T.C.	Horas	T.C.	Horas	T.C.	Horas	T.C.	Horas	T.C.	Horas	T.C.	Horas	T.C.
Programa Académico																	
130020-927	VICEDECANO/A	91	€ 1,597,159.29	2,880	1.00	0	0.00	0	0.00	2,880.00	1	0	0.00	2,880	1.00	0	0.00
130020-927	VICEDECANO/A	91	€ 1,597,159.29	2,880	1.00	0	0.00	-968	-0.34	1,776.00	1	0	0.00	1,776	0.62	136	0.05
130020-927	VICEDECANO/A	91	€ 1,597,159.29	2,880	1.00	0	0.00	-2,880	-1.00	0.00	0	0	0.00	0	0.00	0	0.00
130020-928	DECANO/A	88	€ 930,745.50	2,880	1.00	0	0.00	0	0.00	2,880.00	1	0	0.00	2,880	1.00	0	0.00
130020-928	DECANO/A	88	€ 930,745.50	2,880	1.00	0	0.00	0	0.00	2,880.00	1	0	0.00	2,880	1.00	0	0.00
130020-928	DECANO/A	89	€ 1,023,820.06	2,880	1.00	0	0.00	0	0.00	2,880.00	1	0	0.00	2,880	1.00	0	0.00
130020-928	DECANO/A	90	€ 1,228,584.06	2,880	1.00	0	0.00	0	0.00	2,880.00	1	0	0.00	2,880	1.00	0	0.00
130020-928	DECANO/A	90	€ 1,228,584.06	2,880	1.00	0	0.00	0	0.00	2,880.00	1	0	0.00	2,880	1.00	0	0.00
130020-928	DECANO/A	91	€ 1,597,159.29	2,880	1.00	0	0.00	0	0.00	2,880.00	1	0	0.00	2,880	1.00	0	0.00
130020-928	DECANO/A	91	€ 1,597,159.29	2,880	1.00	0	0.00	0	0.00	2,880.00	1	0	0.00	2,880	1.00	0	0.00
130020-928	DECANO/A	91	€ 1,597,159.29	2,880	1.00	0	0.00	0	0.00	2,880.00	1	0	0.00	2,880	1.00	0	0.00
130020-928	DECANO/A	91	€ 1,597,159.29	2,880	1.00	0	0.00	0	0.00	2,880.00	1	0	0.00	2,880	1.00	0	0.00
130020-928	DECANO/A	91	€ 1,597,159.29	2,160	0.75	0	0.00	0	0.00	2,160.00	1	0	0.00	2,160	0.75	0	0.00
130020-928	DECANO/A	91	€ 1,597,159.29	720	0.25	0	0.00	0	0.00	720.00	0	0	0.00	720	0.25	0	0.00
140020-929	VICERRECTOR/A DE DOCENCIA	90	€ 1,228,584.06	2,880	1.00	0	0.00	0	0.00	2,880.00	1	0	0.00	2,880	1.00	0	0.00
140020-930	VICERRECTOR/A DE INVESTIGACION	91	€ 1,597,159.29	2,880	1.00	0	0.00	0	0.00	2,880.00	1	0	0.00	2,880	1.00	0	0.00
140020-931	VICERRECTOR/A DE EXTENSION	91	€ 1,597,159.29	2,880	1.00	0	0.00	0	0.00	2,880.00	1	0	0.00	2,880	1.00	0	0.00
140020-936	RECTOR/A ADJUNTO	91	€ 1,597,159.29	2,880	1.00	0	0.00	0	0.00	2,880.00	1	0	0.00	2,880	1.00	0	0.00
030316-256	PROFESIONAL ASISTENCIAL EN VIDA ESTUDIANTIL TRABAJADOR/A SOCIAL	32	€ 791,132.77	2,880	1.00	0	0.00	0	0.00	2,880.00	1	0	0.00	2,880	1.00	0	0.00
030316-256	PROFESIONAL ASISTENCIAL EN VIDA ESTUDIANTIL TRABAJADOR/A SOCIAL	32	€ 791,132.77	2,880	1.00	0	0.00	0	0.00	2,880.00	1	0	0.00	2,880	1.00	0	0.00
030616-270	PROFESIONAL EJECUTIVO EN VIDA ESTUDIANTIL TRABAJADOR/A SOCIAL	34	€ 930,745.50	1,440	0.50	0	0.00	0	0.00	1,440.00	1	0	0.00	1,440	0.50	0	0.00
030616-270	PROFESIONAL EJECUTIVO EN VIDA ESTUDIANTIL TRABAJADOR/A SOCIAL	34	€ 930,745.50	2,880	1.00	0	0.00	0	0.00	2,880.00	1	0	0.00	2,880	1.00	0	0.00
030616-270	PROFESIONAL EJECUTIVO EN VIDA ESTUDIANTIL TRABAJADOR/A SOCIAL	34	€ 930,745.50	2,880	1.00	0	0.00	0	0.00	2,880.00	1	0	0.00	2,880	1.00	0	0.00
030616-270	PROFESIONAL EJECUTIVO EN VIDA ESTUDIANTIL TRABAJADOR/A SOCIAL	34	€ 930,745.50	2,880	1.00	0	0.00	0	0.00	2,880.00	1	0	0.00	2,880	1.00	0	0.00
030616-271	PROFESIONAL EJECUTIVO EN VIDA ESTUDIANTIL PSICOLOGO/A	34	€ 930,745.50	2,880	1.00	0	0.00	0	0.00	2,880.00	1	0	0.00	2,880	1.00	0	0.00
030616-271	PROFESIONAL EJECUTIVO EN VIDA ESTUDIANTIL PSICOLOGO/A	34	€ 930,745.50	1,440	0.50	0	0.00	0	0.00	1,440.00	1	0	0.00	1,440	0.50	0	0.00
031314-296	PROFESIONAL EJECUTIVO BACHILLER EN SISTEMA DE INFORMACION	49	€ 870,044.65	2,880	1.00	0	0.00	0	0.00	2,880.00	1	0	0.00	2,880	1.00	0	0.00
031314-296	PROFESIONAL EJECUTIVO BACHILLER EN SISTEMA DE INFORMACION	49	€ 870,044.65	2,880	1.00	0	0.00	0	0.00	2,880.00	1	0	0.00	2,880	1.00	0	0.00
031314-296	PROFESIONAL EJECUTIVO BACHILLER EN SISTEMA DE INFORMACION	49	€ 870,044.65	2,880	1.00	0	0.00	-1,144	-0.40	1,736.00	1	0	0.00	1,736	0.60	0	0.00

Universidad Nacional
Programa de Gestión Financiera
Sección de Presupuesto
Reporte de Cargos Fijos por Programa
Periodo Anual 2022
Del 01 Enero 2022 al 31 Diciembre 2022
Recursos Aplicación General

Código	Puesto	Cat.	Salario Base	Presupuestadas		Ejecutadas		Modificadas		Ocupadas		Congeladas		Gastadas		Disponible		
				Horas	T.C.	Horas	T.C.	Horas	T.C.	Horas	T.C.	Horas	T.C.	Horas	T.C.	Horas	T.C.	
Programa Académico																		
031304-306	PROFESIONAL EJECUTIVO BACHILLER EN SERVICIOS ADMINISTRATIVOS	49	€ 870,044.65	2,880	1.00	0	0.00	0	0.00	2,880.00	1	0	0.00	2,880	1.00	0	0.00	
031304-306	PROFESIONAL EJECUTIVO BACHILLER EN SERVICIOS ADMINISTRATIVOS	49	€ 870,044.65	2,880	1.00	0	0.00	0	0.00	2,880.00	1	0	0.00	2,880	1.00	0	0.00	
031304-306	PROFESIONAL EJECUTIVO BACHILLER EN SERVICIOS ADMINISTRATIVOS	49	€ 870,044.65	2,880	1.00	0	0.00	-4,912	-1.71	424.00	0	0	0.00	424	0.15	-2,456	-0.85	
031304-306	PROFESIONAL EJECUTIVO BACHILLER EN SERVICIOS ADMINISTRATIVOS	49	€ 870,044.65	2,880	1.00	0	0.00	0	0.00	2,880.00	1	0	0.00	2,880	1.00	0	0.00	
030616-263	PROFESIONAL EJECUTIVO EN VIDA ESTUDIANTIL ORIENTADOR/A	34	€ 930,745.50	2,880	1.00	0	0.00	0	0.00	2,880.00	1	0	0.00	2,880	1.00	0	0.00	
030616-263	PROFESIONAL EJECUTIVO EN VIDA ESTUDIANTIL ORIENTADOR/A	34	€ 930,745.50	2,880	1.00	0	0.00	0	0.00	2,736.00	1	0	0.00	2,736	0.95	144	0.05	
030616-263	PROFESIONAL EJECUTIVO EN VIDA ESTUDIANTIL ORIENTADOR/A	34	€ 930,745.50	2,880	1.00	0	0.00	0	0.00	2,880.00	1	0	0.00	2,880	1.00	0	0.00	
030616-263	PROFESIONAL EJECUTIVO EN VIDA ESTUDIANTIL ORIENTADOR/A	34	€ 930,745.50	2,880	1.00	0	0.00	0	0.00	2,880.00	1	0	0.00	2,880	1.00	0	0.00	
130020-949	VICEDECANO/A ADMINISTRATIVO	91	€ 1,597,159.29	2,880	1.00	0	0.00	-1,200	-0.42	1,680.00	1	0	0.00	1,680	0.58	0	0.00	
130020-950	DELEGADO/A INSTITUCIONAL	86	€ 1,535,730.00	720	0.25	0	0.00	-720	-0.25	0.00	0	0	0.00	0	0.00	0	0.00	
030716-283	PROFESIONAL ANALISTA EN VIDA ESTUDIANTIL ORIENTADOR/A	35	€ 991,241.58	0	0.00	0	0.00	2,472	0.86	2,472.00	1	0	0.00	2,472	0.86	0	0.00	
030316-329	PROFESIONAL ASISTENCIAL EN VIDA ESTUDIANTIL ENTRENADOR/A DE	32	€ 791,132.77	2,880	1.00	0	0.00	0	0.00	2,880.00	1	0	0.00	2,880	1.00	0	0.00	
030316-329	PROFESIONAL ASISTENCIAL EN VIDA ESTUDIANTIL ENTRENADOR/A DE	32	€ 791,132.77	2,880	1.00	0	0.00	0	0.00	2,880.00	1	0	0.00	2,880	1.00	0	0.00	
030305-347	PROFESIONAL ASISTENCIAL EN PLANEAMIENTO ESPACIAL TRATAMIENTO	32	€ 791,132.77	2,880	1.00	0	0.00	0	0.00	2,880.00	1	0	0.00	2,880	1.00	0	0.00	
030605-346	PROFESIONAL EJECUTIVO EN PLANEAMIENTO ESPACIAL ELECTRONICO	34	€ 930,745.50	0	0.00	0	0.00	1,040	0.36	1,040.00	0	0	0.00	1,040	0.36	0	0.00	
030605-346	PROFESIONAL EJECUTIVO EN PLANEAMIENTO ESPACIAL ELECTRONICO	34	€ 930,745.50	2,880	1.00	0	0.00	0	0.00	2,880.00	1	0	0.00	2,880	1.00	0	0.00	
030605-346	PROFESIONAL EJECUTIVO EN PLANEAMIENTO ESPACIAL ELECTRONICO	34	€ 930,745.50	0	0.00	0	0.00	720	0.25	720.00	0	0	0.00	720	0.25	0	0.00	
030605-346	PROFESIONAL EJECUTIVO EN PLANEAMIENTO ESPACIAL ELECTRONICO	34	€ 930,745.50	0	0.00	400	0.14	0	0.00	400.00	0	0	0.00	400	0.14	0	0.00	
030605-346	PROFESIONAL EJECUTIVO EN PLANEAMIENTO ESPACIAL ELECTRONICO	34	€ 930,745.50	0	0.00	0	0.00	720	0.25	720.00	0	0	0.00	720	0.25	0	0.00	
020405-352	TECNICO ESPECIALIZADO EN PLANEAMIENTO ESPACIAL ELECTRONICO	25	€ 728,813.91	2,880	1.00	0	0.00	0	0.00	2,880.00	1	0	0.00	2,880	1.00	0	0.00	
020405-352	TECNICO ESPECIALIZADO EN PLANEAMIENTO ESPACIAL ELECTRONICO	25	€ 728,813.91	2,880	1.00	0	0.00	-2,480	-0.86	0.00	0	400	0.14	400	0.14	0	0.00	
020714-350	TECNICO ANALISTA EN SISTEMA DE INFORMACION DOCUMENTAL TECNICO/A	24	€ 659,560.27	2,880	1.00	0	0.00	0	0.00	2,880.00	1	0	0.00	2,880	1.00	0	0.00	
020421-363	TECNICO ESPECIALIZADO EN SERVICIOS DE APOYO A LA ACADEMIA ASISTENTE	25	€ 728,813.91	1,440	0.50	0	0.00	0	0.00	1,440.00	1	0	0.00	1,440	0.50	0	0.00	
020421-363	TECNICO ESPECIALIZADO EN SERVICIOS DE APOYO A LA ACADEMIA ASISTENTE	25	€ 728,813.91	1,440	0.50	0	0.00	0	0.00	1,440.00	1	0	0.00	1,440	0.50	0	0.00	
020421-364	TECNICO ESPECIALIZADO EN SERVICIOS DE APOYO A LA ACADEMIA ASISTENTE	25	€ 728,813.91	2,880	1.00	0	0.00	0	0.00	2,880.00	1	0	0.00	2,880	1.00	0	0.00	
020421-364	TECNICO ESPECIALIZADO EN SERVICIOS DE APOYO A LA ACADEMIA ASISTENTE	25	€ 728,813.91	2,880	1.00	0	0.00	-148	-0.05	2,408.00	1	0	0.00	2,408	0.84	324	0.11	
020421-364	TECNICO ESPECIALIZADO EN SERVICIOS DE APOYO A LA ACADEMIA ASISTENTE	25	€ 728,813.91	2,880	1.00	0	0.00	0	0.00	2,880.00	1	0	0.00	2,880	1.00	0	0.00	
020421-364	TECNICO ESPECIALIZADO EN SERVICIOS DE APOYO A LA ACADEMIA ASISTENTE	25	€ 728,813.91	1,440	0.50	0	0.00	-152	-0.05	1,288.00	0	0	0.00	1,288	0.45	0	0.00	
020421-364	TECNICO ESPECIALIZADO EN SERVICIOS DE APOYO A LA ACADEMIA ASISTENTE	25	€ 728,813.91	2,880	1.00	0	0.00	0	0.00	2,880.00	1	0	0.00	2,880	1.00	0	0.00	

Universidad Nacional
Programa de Gestión Financiera
Sección de Presupuesto
Reporte de Cargos Fijos por Programa
Periodo Anual 2022
Del 01 Enero 2022 al 31 Diciembre 2022
Recursos Aplicación General

Código	Puesto	Cat.	Salario Base	Presupuestadas		Ejecutadas		Modificadas		Ocupadas		Congeladas		Gastadas		Disponible		
				Horas	T.C.	Horas	T.C.	Horas	T.C.	Horas	T.C.	Horas	T.C.	Horas	T.C.	Horas	T.C.	
Programa Académico																		
020421-364	TECNICO ESPECIALIZADO EN SERVICIOS DE APOYO A LA ACADEMIA ASISTENTE	25	€ 728,813.91	2,880	1.00	0	0.00	0	0.00	2,880.00	1	0	0.00	2,880	1.00	0	0.00	
020421-364	TECNICO ESPECIALIZADO EN SERVICIOS DE APOYO A LA ACADEMIA ASISTENTE	25	€ 728,813.91	2,880	1.00	0	0.00	-80	-0.03	2,800.00	1	0	0.00	2,800	0.97	0	0.00	
020421-365	TECNICO ESPECIALIZADO EN SERVICIOS DE APOYO A LA ACADEMIA ASISTENTE	25	€ 728,813.91	2,160	0.75	0	0.00	0	0.00	2,160.00	1	0	0.00	2,160	0.75	0	0.00	
020421-367	TECNICO ESPECIALIZADO EN SERVICIOS DE APOYO A LA ACADEMIA ASISTENTE	25	€ 728,813.91	2,880	1.00	0	0.00	0	0.00	2,880.00	1	0	0.00	2,880	1.00	0	0.00	
020421-368	TECNICO ESPECIALIZADO EN SERVICIOS DE APOYO A LA ACADEMIA ASISTENTE	25	€ 728,813.91	2,880	1.00	0	0.00	0	0.00	2,880.00	1	0	0.00	2,880	1.00	0	0.00	
020421-368	TECNICO ESPECIALIZADO EN SERVICIOS DE APOYO A LA ACADEMIA ASISTENTE	25	€ 728,813.91	2,880	1.00	0	0.00	-472	-0.16	2,104.00	1	0	0.00	2,104	0.73	304	0.11	
020421-369	TECNICO ESPECIALIZADO EN SERVICIOS DE APOYO A LA ACADEMIA ASISTENTE	25	€ 728,813.91	2,880	1.00	0	0.00	0	0.00	2,880.00	1	0	0.00	2,880	1.00	0	0.00	
020421-371	TECNICO ESPECIALIZADO EN SERVICIOS DE APOYO A LA ACADEMIA ASISTENTE	25	€ 728,813.91	1,440	0.50	0	0.00	0	0.00	1,440.00	1	0	0.00	1,440	0.50	0	0.00	
030321-374	PROFESIONAL ASISTENCIAL EN SERVICIOS DE APOYO A LA ACADEMIA	32	€ 791,132.77	2,880	1.00	0	0.00	0	0.00	2,880.00	1	0	0.00	2,880	1.00	0	0.00	
030321-375	PROFESIONAL ASISTENCIAL EN SERVICIOS DE APOYO A LA ACADEMIA	32	€ 791,132.77	2,880	1.00	0	0.00	0	0.00	2,880.00	1	0	0.00	2,880	1.00	0	0.00	
020521-382	TECNICO GENERAL EN SERVICIOS DE APOYO A LA ACADEMIA ASISTENCIA EN	23	€ 602,337.54	720	0.25	0	0.00	0	0.00	720.00	0	0	0.00	720	0.25	0	0.00	
020221-386	TECNICO AUXILIAR EN SERVICIOS DE APOYO A LA ACADEMIA AUXILIAR EN	21	€ 558,289.51	2,880	1.00	0	0.00	0	0.00	2,880.00	1	0	0.00	2,880	1.00	0	0.00	
020221-386	TECNICO AUXILIAR EN SERVICIOS DE APOYO A LA ACADEMIA AUXILIAR EN	21	€ 558,289.51	2,880	1.00	0	0.00	0	0.00	2,880.00	1	0	0.00	2,880	1.00	0	0.00	
020221-386	TECNICO AUXILIAR EN SERVICIOS DE APOYO A LA ACADEMIA AUXILIAR EN	21	€ 558,289.51	2,880	1.00	0	0.00	0	0.00	2,880.00	1	0	0.00	2,880	1.00	0	0.00	
020521-387	TECNICO GENERAL EN SERVICIOS DE APOYO A LA ACADEMIA ASISTENCIA EN	23	€ 602,337.54	2,880	1.00	0	0.00	0	0.00	2,880.00	1	0	0.00	2,880	1.00	0	0.00	
020521-387	TECNICO GENERAL EN SERVICIOS DE APOYO A LA ACADEMIA ASISTENCIA EN	23	€ 602,337.54	2,880	1.00	0	0.00	0	0.00	2,880.00	1	0	0.00	2,880	1.00	0	0.00	
020521-387	TECNICO GENERAL EN SERVICIOS DE APOYO A LA ACADEMIA ASISTENCIA EN	23	€ 602,337.54	2,880	1.00	0	0.00	0	0.00	2,880.00	1	0	0.00	2,880	1.00	0	0.00	
020521-387	TECNICO GENERAL EN SERVICIOS DE APOYO A LA ACADEMIA ASISTENCIA EN	23	€ 602,337.54	2,880	1.00	0	0.00	0	0.00	2,880.00	1	0	0.00	2,880	1.00	0	0.00	
020521-387	TECNICO GENERAL EN SERVICIOS DE APOYO A LA ACADEMIA ASISTENCIA EN	23	€ 602,337.54	2,880	1.00	0	0.00	0	0.00	2,880.00	1	0	0.00	2,880	1.00	0	0.00	
020521-387	TECNICO GENERAL EN SERVICIOS DE APOYO A LA ACADEMIA ASISTENCIA EN	23	€ 602,337.54	2,880	1.00	0	0.00	0	0.00	2,880.00	1	0	0.00	2,880	1.00	0	0.00	
020421-366	TECNICO ESPECIALIZADO EN SERVICIOS DE APOYO A LA ACADEMIA ASISTENTE	25	€ 728,813.91	2,880	1.00	0	0.00	0	0.00	2,880.00	1	0	0.00	2,880	1.00	0	0.00	
020421-366	TECNICO ESPECIALIZADO EN SERVICIOS DE APOYO A LA ACADEMIA ASISTENTE	25	€ 728,813.91	2,880	1.00	0	0.00	0	0.00	2,880.00	1	0	0.00	2,880	1.00	0	0.00	
020421-370	TECNICO ESPECIALIZADO EN SERVICIOS DE APOYO A LA ACADEMIA ASISTENTE	25	€ 728,813.91	2,880	1.00	0	0.00	0	0.00	2,880.00	1	0	0.00	2,880	1.00	0	0.00	
020421-372	TECNICO ESPECIALIZADO EN SERVICIOS DE APOYO A LA ACADEMIA ASISTENTE	25	€ 728,813.91	2,880	1.00	0	0.00	0	0.00	2,880.00	1	0	0.00	2,880	1.00	0	0.00	
030321-373	PROFESIONAL ASISTENCIAL EN SERVICIOS DE APOYO A LA ACADEMIA	32	€ 791,132.77	2,880	1.00	0	0.00	0	0.00	2,880.00	1	0	0.00	2,880	1.00	0	0.00	
030321-373	PROFESIONAL ASISTENCIAL EN SERVICIOS DE APOYO A LA ACADEMIA	32	€ 791,132.77	2,880	1.00	0	0.00	0	0.00	2,880.00	1	0	0.00	2,880	1.00	0	0.00	
030321-373	PROFESIONAL ASISTENCIAL EN SERVICIOS DE APOYO A LA ACADEMIA	32	€ 791,132.77	2,880	1.00	0	0.00	-1,440	-0.50	1,440.00	1	0	0.00	1,440	0.50	0	0.00	
030321-376	PROFESIONAL ASISTENCIAL EN SERVICIOS DE APOYO A LA ACADEMIA	32	€ 791,132.77	2,880	1.00	0	0.00	0	0.00	2,880.00	1	0	0.00	2,880	1.00	0	0.00	
030321-377	PROFESIONAL ASISTENCIAL EN SERVICIOS DE APOYO A LA ACADEMIA	32	€ 791,132.77	2,880	1.00	0	0.00	0	0.00	2,814.00	1	0	0.00	2,814	0.98	66	0.02	
030321-377	PROFESIONAL ASISTENCIAL EN SERVICIOS DE APOYO A LA ACADEMIA	32	€ 791,132.77	2,880	1.00	0	0.00	0	0.00	2,880.00	1	0	0.00	2,880	1.00	0	0.00	

Universidad Nacional
Programa de Gestión Financiera
Sección de Presupuesto
Reporte de Cargos Fijos por Programa
Periodo Anual 2022
Del 01 Enero 2022 al 31 Diciembre 2022
Recursos Aplicación General

Código	Puesto	Cat.	Salario Base	Presupuestadas		Ejecutadas		Modificadas		Ocupadas		Congeladas		Gastadas		Disponible		
				Horas	T.C.	Horas	T.C.	Horas	T.C.	Horas	T.C.	Horas	T.C.	Horas	T.C.	Horas	T.C.	
Programa Académico																		
030321-377	PROFESIONAL ASISTENCIAL EN SERVICIOS DE APOYO A LA ACADEMIA	32	€ 791,132.77	2,880	1.00	0	0.00	0	0.00	2,874.00	1	0	0.00	2,874	1.00	6	0.00	
020521-379	TECNICO GENERAL EN SERVICIOS DE APOYO A LA ACADEMIA ASISTENCIA EN	23	€ 602,337.54	2,880	1.00	0	0.00	0	0.00	2,880.00	1	0	0.00	2,880	1.00	0	0.00	
020521-379	TECNICO GENERAL EN SERVICIOS DE APOYO A LA ACADEMIA ASISTENCIA EN	23	€ 602,337.54	1,440	0.50	0	0.00	0	0.00	1,440.00	1	0	0.00	1,440	0.50	0	0.00	
020521-379	TECNICO GENERAL EN SERVICIOS DE APOYO A LA ACADEMIA ASISTENCIA EN	23	€ 602,337.54	2,880	1.00	0	0.00	0	0.00	2,880.00	1	0	0.00	2,880	1.00	0	0.00	
020521-379	TECNICO GENERAL EN SERVICIOS DE APOYO A LA ACADEMIA ASISTENCIA EN	23	€ 602,337.54	2,880	1.00	0	0.00	0	0.00	2,752.00	1	0	0.00	2,752	0.96	128	0.04	
020521-379	TECNICO GENERAL EN SERVICIOS DE APOYO A LA ACADEMIA ASISTENCIA EN	23	€ 602,337.54	1,440	0.50	0	0.00	0	0.00	1,440.00	1	0	0.00	1,440	0.50	0	0.00	
020521-379	TECNICO GENERAL EN SERVICIOS DE APOYO A LA ACADEMIA ASISTENCIA EN	23	€ 602,337.54	2,880	1.00	0	0.00	0	0.00	2,880.00	1	0	0.00	2,880	1.00	0	0.00	
020521-379	TECNICO GENERAL EN SERVICIOS DE APOYO A LA ACADEMIA ASISTENCIA EN	23	€ 602,337.54	720	0.25	0	0.00	0	0.00	720.00	0	0	0.00	720	0.25	0	0.00	
020521-379	TECNICO GENERAL EN SERVICIOS DE APOYO A LA ACADEMIA ASISTENCIA EN	23	€ 602,337.54	1,440	0.50	0	0.00	0	0.00	1,440.00	1	0	0.00	1,440	0.50	0	0.00	
020521-379	TECNICO GENERAL EN SERVICIOS DE APOYO A LA ACADEMIA ASISTENCIA EN	23	€ 602,337.54	1,440	0.50	0	0.00	0	0.00	1,440.00	1	0	0.00	1,440	0.50	0	0.00	
020521-379	TECNICO GENERAL EN SERVICIOS DE APOYO A LA ACADEMIA ASISTENCIA EN	23	€ 602,337.54	2,880	1.00	0	0.00	0	0.00	2,880.00	1	0	0.00	2,880	1.00	0	0.00	
020521-379	TECNICO GENERAL EN SERVICIOS DE APOYO A LA ACADEMIA ASISTENCIA EN	23	€ 602,337.54	2,160	0.75	0	0.00	0	0.00	2,160.00	1	0	0.00	2,160	0.75	0	0.00	
020521-380	TECNICO GENERAL EN SERVICIOS DE APOYO A LA ACADEMIA ASISTENCIA EN	23	€ 602,337.54	2,880	1.00	0	0.00	0	0.00	2,880.00	1	0	0.00	2,880	1.00	0	0.00	
020521-381	TECNICO GENERAL EN SERVICIOS DE APOYO A LA ACADEMIA ASISTENCIA EN	23	€ 602,337.54	2,880	1.00	0	0.00	0	0.00	2,880.00	1	0	0.00	2,880	1.00	0	0.00	
020521-381	TECNICO GENERAL EN SERVICIOS DE APOYO A LA ACADEMIA ASISTENCIA EN	23	€ 602,337.54	2,880	1.00	0	0.00	0	0.00	2,880.00	1	0	0.00	2,880	1.00	0	0.00	
020521-381	TECNICO GENERAL EN SERVICIOS DE APOYO A LA ACADEMIA ASISTENCIA EN	23	€ 602,337.54	2,880	1.00	0	0.00	0	0.00	2,824.00	1	0	0.00	2,824	0.98	56	0.02	
020521-381	TECNICO GENERAL EN SERVICIOS DE APOYO A LA ACADEMIA ASISTENCIA EN	23	€ 602,337.54	2,880	1.00	0	0.00	0	0.00	2,880.00	1	0	0.00	2,880	1.00	0	0.00	
010221-384	GESTION OPERATIVA AUXILIAR EN SERVICIOS DE APOYO A LA ACADEMIA	12	€ 475,489.89	2,880	1.00	0	0.00	0	0.00	2,880.00	1	0	0.00	2,880	1.00	0	0.00	
010221-384	GESTION OPERATIVA AUXILIAR EN SERVICIOS DE APOYO A LA ACADEMIA	12	€ 475,489.89	720	0.25	0	0.00	0	0.00	720.00	0	0	0.00	720	0.25	0	0.00	
010221-384	GESTION OPERATIVA AUXILIAR EN SERVICIOS DE APOYO A LA ACADEMIA	12	€ 475,489.89	2,880	1.00	0	0.00	0	0.00	2,880.00	1	0	0.00	2,880	1.00	0	0.00	
010221-384	GESTION OPERATIVA AUXILIAR EN SERVICIOS DE APOYO A LA ACADEMIA	12	€ 475,489.89	2,880	1.00	0	0.00	0	0.00	2,880.00	1	0	0.00	2,880	1.00	0	0.00	
010221-384	GESTION OPERATIVA AUXILIAR EN SERVICIOS DE APOYO A LA ACADEMIA	12	€ 475,489.89	2,880	1.00	0	0.00	0	0.00	2,880.00	1	0	0.00	2,880	1.00	0	0.00	
010221-384	GESTION OPERATIVA AUXILIAR EN SERVICIOS DE APOYO A LA ACADEMIA	12	€ 475,489.89	2,880	1.00	0	0.00	0	0.00	2,880.00	1	0	0.00	2,880	1.00	0	0.00	
010221-384	GESTION OPERATIVA AUXILIAR EN SERVICIOS DE APOYO A LA ACADEMIA	12	€ 475,489.89	1,440	0.50	0	0.00	-480	-0.17	960.00	0	0	0.00	960	0.33	0	0.00	
010221-384	GESTION OPERATIVA AUXILIAR EN SERVICIOS DE APOYO A LA ACADEMIA	12	€ 475,489.89	2,880	1.00	0	0.00	0	0.00	2,880.00	1	0	0.00	2,880	1.00	0	0.00	
010221-384	GESTION OPERATIVA AUXILIAR EN SERVICIOS DE APOYO A LA ACADEMIA	12	€ 475,489.89	2,880	1.00	0	0.00	0	0.00	2,880.00	1	0	0.00	2,880	1.00	0	0.00	
010221-384	GESTION OPERATIVA AUXILIAR EN SERVICIOS DE APOYO A LA ACADEMIA	12	€ 475,489.89	2,880	1.00	0	0.00	0	0.00	2,880.00	1	0	0.00	2,880	1.00	0	0.00	

Universidad Nacional
Programa de Gestión Financiera
Sección de Presupuesto
Reporte de Cargos Fijos por Programa
Periodo Anual 2022
Del 01 Enero 2022 al 31 Diciembre 2022
Recursos Aplicación General

Código	Puesto	Cat.	Salario Base	Presupuestadas		Ejecutadas		Modificadas		Ocupadas		Congeladas		Gastadas		Disponible		
				Horas	T.C.	Horas	T.C.	Horas	T.C.	Horas	T.C.	Horas	T.C.	Horas	T.C.	Horas	T.C.	
Programa Académico																		
010221-384	GESTION OPERATIVA AUXILIAR EN SERVICIOS DE APOYO A LA ACADEMIA	12	€ 475,489.89	2,880	1.00	0	0.00	0	0.00	2,880.00	1	0	0.00	2,880	1.00	0	0.00	
010221-384	GESTION OPERATIVA AUXILIAR EN SERVICIOS DE APOYO A LA ACADEMIA	12	€ 475,489.89	2,880	1.00	0	0.00	0	0.00	2,880.00	1	0	0.00	2,880	1.00	0	0.00	
010221-384	GESTION OPERATIVA AUXILIAR EN SERVICIOS DE APOYO A LA ACADEMIA	12	€ 475,489.89	2,880	1.00	0	0.00	0	0.00	2,880.00	1	0	0.00	2,880	1.00	0	0.00	
010221-384	GESTION OPERATIVA AUXILIAR EN SERVICIOS DE APOYO A LA ACADEMIA	12	€ 475,489.89	2,880	1.00	0	0.00	0	0.00	2,880.00	1	0	0.00	2,880	1.00	0	0.00	
010221-384	GESTION OPERATIVA AUXILIAR EN SERVICIOS DE APOYO A LA ACADEMIA	12	€ 475,489.89	2,880	1.00	0	0.00	0	0.00	2,880.00	1	0	0.00	2,880	1.00	0	0.00	
010221-384	GESTION OPERATIVA AUXILIAR EN SERVICIOS DE APOYO A LA ACADEMIA	12	€ 475,489.89	2,880	1.00	0	0.00	0	0.00	2,880.00	1	0	0.00	2,880	1.00	0	0.00	
010221-384	GESTION OPERATIVA AUXILIAR EN SERVICIOS DE APOYO A LA ACADEMIA	12	€ 475,489.89	2,880	1.00	0	0.00	0	0.00	2,880.00	1	0	0.00	2,880	1.00	0	0.00	
010221-384	GESTION OPERATIVA AUXILIAR EN SERVICIOS DE APOYO A LA ACADEMIA	12	€ 475,489.89	2,880	1.00	0	0.00	0	0.00	2,880.00	1	0	0.00	2,880	1.00	0	0.00	
010221-384	GESTION OPERATIVA AUXILIAR EN SERVICIOS DE APOYO A LA ACADEMIA	12	€ 475,489.89	0	0.00	0	0.00	480	0.17	480.00	0	0	0.00	480	0.17	0	0.00	
010221-384	GESTION OPERATIVA AUXILIAR EN SERVICIOS DE APOYO A LA ACADEMIA	12	€ 475,489.89	2,880	1.00	0	0.00	0	0.00	2,880.00	1	0	0.00	2,880	1.00	0	0.00	
010221-384	GESTION OPERATIVA AUXILIAR EN SERVICIOS DE APOYO A LA ACADEMIA	12	€ 475,489.89	2,880	1.00	0	0.00	0	0.00	2,880.00	1	0	0.00	2,880	1.00	0	0.00	
010221-384	GESTION OPERATIVA AUXILIAR EN SERVICIOS DE APOYO A LA ACADEMIA	12	€ 475,489.89	2,880	1.00	0	0.00	0	0.00	2,880.00	1	0	0.00	2,880	1.00	0	0.00	
010221-384	GESTION OPERATIVA AUXILIAR EN SERVICIOS DE APOYO A LA ACADEMIA	12	€ 475,489.89	2,880	1.00	0	0.00	0	0.00	2,880.00	1	0	0.00	2,880	1.00	0	0.00	
010221-384	GESTION OPERATIVA AUXILIAR EN SERVICIOS DE APOYO A LA ACADEMIA	12	€ 475,489.89	2,880	1.00	0	0.00	0	0.00	2,880.00	1	0	0.00	2,880	1.00	0	0.00	
010221-384	GESTION OPERATIVA AUXILIAR EN SERVICIOS DE APOYO A LA ACADEMIA	12	€ 475,489.89	2,880	1.00	0	0.00	0	0.00	2,880.00	1	0	0.00	2,880	1.00	0	0.00	
010221-384	GESTION OPERATIVA AUXILIAR EN SERVICIOS DE APOYO A LA ACADEMIA	12	€ 475,489.89	2,880	1.00	0	0.00	0	0.00	2,880.00	1	0	0.00	2,880	1.00	0	0.00	
010221-384	GESTION OPERATIVA AUXILIAR EN SERVICIOS DE APOYO A LA ACADEMIA	12	€ 475,489.89	2,880	1.00	0	0.00	0	0.00	2,880.00	1	0	0.00	2,880	1.00	0	0.00	
010221-384	GESTION OPERATIVA AUXILIAR EN SERVICIOS DE APOYO A LA ACADEMIA	12	€ 475,489.89	2,160	0.75	0	0.00	0	0.00	2,160.00	1	0	0.00	2,160	0.75	0	0.00	
010221-388	GESTION OPERATIVA AUXILIAR EN SERVICIOS DE APOYO A LA ACADEMIA	12	€ 475,489.89	2,160	0.75	0	0.00	0	0.00	2,160.00	1	0	0.00	2,160	0.75	0	0.00	
020421-394	TECNICO ESPECIALIZADO EN SERVICIOS DE APOYO A LA ACADEMIA TECNICO/A DE	25	€ 728,813.91	1,440	0.50	0	0.00	0	0.00	1,440.00	1	0	0.00	1,440	0.50	0	0.00	
020421-394	TECNICO ESPECIALIZADO EN SERVICIOS DE APOYO A LA ACADEMIA TECNICO/A DE	25	€ 728,813.91	2,880	1.00	0	0.00	0	0.00	2,880.00	1	0	0.00	2,880	1.00	0	0.00	
020421-394	TECNICO ESPECIALIZADO EN SERVICIOS DE APOYO A LA ACADEMIA TECNICO/A DE	25	€ 728,813.91	2,880	1.00	0	0.00	0	0.00	2,584.00	1	0	0.00	2,584	0.90	296	0.10	
020521-390	TECNICO GENERAL EN SERVICIOS DE APOYO A LA ACADEMIA ASISTENTE	23	€ 602,337.54	0	0.00	0	0.00	1,440	0.50	1,440.00	1	0	0.00	1,440	0.50	0	0.00	
020521-390	TECNICO GENERAL EN SERVICIOS DE APOYO A LA ACADEMIA ASISTENTE	23	€ 602,337.54	2,880	1.00	0	0.00	0	0.00	2,880.00	1	0	0.00	2,880	1.00	0	0.00	
020521-391	TECNICO GENERAL EN SERVICIOS DE APOYO A LA ACADEMIA ASISTENTE	23	€ 602,337.54	2,880	1.00	0	0.00	0	0.00	2,880.00	1	0	0.00	2,880	1.00	0	0.00	
020421-397	TECNICO ESPECIALIZADO EN SERVICIOS DE APOYO A LA ACADEMIA TECNICO/A DE	25	€ 728,813.91	2,880	1.00	0	0.00	0	0.00	2,880.00	1	0	0.00	2,880	1.00	0	0.00	
020421-397	TECNICO ESPECIALIZADO EN SERVICIOS DE APOYO A LA ACADEMIA TECNICO/A DE	25	€ 728,813.91	2,880	1.00	0	0.00	0	0.00	2,880.00	1	0	0.00	2,880	1.00	0	0.00	
020421-397	TECNICO ESPECIALIZADO EN SERVICIOS DE APOYO A LA ACADEMIA TECNICO/A DE	25	€ 728,813.91	2,880	1.00	0	0.00	0	0.00	2,880.00	1	0	0.00	2,880	1.00	0	0.00	
020421-397	TECNICO ESPECIALIZADO EN SERVICIOS DE APOYO A LA ACADEMIA TECNICO/A DE	25	€ 728,813.91	2,880	1.00	0	0.00	0	0.00	2,880.00	1	0	0.00	2,880	1.00	0	0.00	
020421-395	TECNICO ESPECIALIZADO EN SERVICIOS DE APOYO A LA ACADEMIA TECNICO/A DE	25	€ 728,813.91	1,440	0.50	0	0.00	0	0.00	1,440.00	1	0	0.00	1,440	0.50	0	0.00	

Universidad Nacional
Programa de Gestión Financiera
Sección de Presupuesto
Reporte de Cargos Fijos por Programa
Periodo Anual 2022
Del 01 Enero 2022 al 31 Diciembre 2022
Recursos Aplicación General

Código	Puesto	Cat.	Salario Base	Presupuestadas		Ejecutadas		Modificadas		Ocupadas		Congeladas		Gastadas		Disponible		
				Horas	T.C.	Horas	T.C.	Horas	T.C.	Horas	T.C.	Horas	T.C.	Horas	T.C.	Horas	T.C.	
Programa Académico																		
020421-395	TECNICO ESPECIALIZADO EN SERVICIOS DE APOYO A LA ACADEMIA TECNICO/A DE	25	€ 728,813.91	1,440	0.50	0	0.00	0	0.00	1,440.00	1	0	0.00	1,440	0.50	0	0.00	
020421-393	TECNICO ESPECIALIZADO EN SERVICIOS DE APOYO A LA ACADEMIA TECNICO/A DE	25	€ 728,813.91	2,880	1.00	0	0.00	0	0.00	2,880.00	1	0	0.00	2,880	1.00	0	0.00	
020421-393	TECNICO ESPECIALIZADO EN SERVICIOS DE APOYO A LA ACADEMIA TECNICO/A DE	25	€ 728,813.91	2,880	1.00	0	0.00	0	0.00	2,880.00	1	0	0.00	2,880	1.00	0	0.00	
020421-393	TECNICO ESPECIALIZADO EN SERVICIOS DE APOYO A LA ACADEMIA TECNICO/A DE	25	€ 728,813.91	2,880	1.00	0	0.00	0	0.00	2,880.00	1	0	0.00	2,880	1.00	0	0.00	
020421-393	TECNICO ESPECIALIZADO EN SERVICIOS DE APOYO A LA ACADEMIA TECNICO/A DE	25	€ 728,813.91	2,880	1.00	0	0.00	0	0.00	2,880.00	1	0	0.00	2,880	1.00	0	0.00	
020421-393	TECNICO ESPECIALIZADO EN SERVICIOS DE APOYO A LA ACADEMIA TECNICO/A DE	25	€ 728,813.91	2,880	1.00	0	0.00	0	0.00	2,880.00	1	0	0.00	2,880	1.00	0	0.00	
010321-398	GESTION OPERATIVA ASISTENCIAL EN SERVICIOS DE APOYO A LA ACADEMIA	13	€ 496,886.86	2,880	1.00	0	0.00	0	0.00	2,880.00	1	0	0.00	2,880	1.00	0	0.00	
010321-398	GESTION OPERATIVA ASISTENCIAL EN SERVICIOS DE APOYO A LA ACADEMIA	13	€ 496,886.86	2,880	1.00	0	0.00	0	0.00	2,880.00	1	0	0.00	2,880	1.00	0	0.00	
010321-398	GESTION OPERATIVA ASISTENCIAL EN SERVICIOS DE APOYO A LA ACADEMIA	13	€ 496,886.86	2,880	1.00	0	0.00	0	0.00	240.00	0	0	0.00	240	0.08	2,640	0.92	
010321-398	GESTION OPERATIVA ASISTENCIAL EN SERVICIOS DE APOYO A LA ACADEMIA	13	€ 496,886.86	2,880	1.00	0	0.00	0	0.00	2,880.00	1	0	0.00	2,880	1.00	0	0.00	
010321-398	GESTION OPERATIVA ASISTENCIAL EN SERVICIOS DE APOYO A LA ACADEMIA	13	€ 496,886.86	2,880	1.00	0	0.00	0	0.00	2,880.00	1	0	0.00	2,880	1.00	0	0.00	
010321-398	GESTION OPERATIVA ASISTENCIAL EN SERVICIOS DE APOYO A LA ACADEMIA	13	€ 496,886.86	2,880	1.00	0	0.00	0	0.00	2,880.00	1	0	0.00	2,880	1.00	0	0.00	
010321-398	GESTION OPERATIVA ASISTENCIAL EN SERVICIOS DE APOYO A LA ACADEMIA	13	€ 496,886.86	2,880	1.00	0	0.00	0	0.00	2,880.00	1	0	0.00	2,880	1.00	0	0.00	
010321-398	GESTION OPERATIVA ASISTENCIAL EN SERVICIOS DE APOYO A LA ACADEMIA	13	€ 496,886.86	2,880	1.00	0	0.00	0	0.00	2,880.00	1	0	0.00	2,880	1.00	0	0.00	
010321-399	GESTION OPERATIVA ASISTENCIAL EN SERVICIOS DE APOYO A LA ACADEMIA	13	€ 496,886.86	2,880	1.00	0	0.00	0	0.00	2,880.00	1	0	0.00	2,880	1.00	0	0.00	
010321-399	GESTION OPERATIVA ASISTENCIAL EN SERVICIOS DE APOYO A LA ACADEMIA	13	€ 496,886.86	2,880	1.00	0	0.00	0	0.00	2,880.00	1	0	0.00	2,880	1.00	0	0.00	
010321-399	GESTION OPERATIVA ASISTENCIAL EN SERVICIOS DE APOYO A LA ACADEMIA	13	€ 496,886.86	2,880	1.00	0	0.00	0	0.00	2,880.00	1	0	0.00	2,880	1.00	0	0.00	
010321-400	GESTION OPERATIVA ASISTENCIAL EN SERVICIOS DE APOYO A LA ACADEMIA	13	€ 496,886.86	2,880	1.00	0	0.00	0	0.00	2,880.00	1	0	0.00	2,880	1.00	0	0.00	
020221-401	TECNICO AUXILIAR EN SERVICIOS DE APOYO A LA ACADEMIA AUXILIAR EN	21	€ 558,289.51	2,880	1.00	0	0.00	0	0.00	2,880.00	1	0	0.00	2,880	1.00	0	0.00	
030321-404	PROFESIONAL ASISTENCIAL EN SERVICIOS DE APOYO A LA ACADEMIA	32	€ 791,132.77	2,880	1.00	0	0.00	0	0.00	2,880.00	1	0	0.00	2,880	1.00	0	0.00	
020421-405	TECNICO ESPECIALIZADO EN SERVICIOS DE APOYO A LA ACADEMIA ASISTENTE	25	€ 728,813.91	1,440	0.50	0	0.00	0	0.00	1,440.00	1	0	0.00	1,440	0.50	0	0.00	
030321-406	PROFESIONAL ASISTENCIAL EN SERVICIOS DE APOYO A LA ACADEMIA	32	€ 791,132.77	2,880	1.00	0	0.00	0	0.00	2,806.00	1	0	0.00	2,806	0.97	74	0.03	
030321-407	PROFESIONAL ASISTENCIAL EN SERVICIOS DE APOYO A LA ACADEMIA	32	€ 791,132.77	2,880	1.00	0	0.00	0	0.00	2,880.00	1	0	0.00	2,880	1.00	0	0.00	
030721-410	PROFESIONAL ANALISTA EN SERVICIOS DE APOYO A LA ACADEMIA AGRONOMO	35	€ 991,241.58	2,880	1.00	0	0.00	0	0.00	2,880.00	1	0	0.00	2,880	1.00	0	0.00	
020321-402	TECNICO ASISTENCIAL EN SERVICIOS DE APOYO A LA ACADEMIA TECNICO/A EN	22	€ 565,150.64	2,880	1.00	0	0.00	0	0.00	2,880.00	1	0	0.00	2,880	1.00	0	0.00	
020421-396	TECNICO ESPECIALIZADO EN SERVICIOS DE APOYO A LA ACADEMIA TECNICO/A DE	25	€ 728,813.91	2,880	1.00	0	0.00	0	0.00	2,880.00	1	0	0.00	2,880	1.00	0	0.00	
020421-396	TECNICO ESPECIALIZADO EN SERVICIOS DE APOYO A LA ACADEMIA TECNICO/A DE	25	€ 728,813.91	2,880	1.00	0	0.00	0	0.00	2,880.00	1	0	0.00	2,880	1.00	0	0.00	
020421-396	TECNICO ESPECIALIZADO EN SERVICIOS DE APOYO A LA ACADEMIA TECNICO/A DE	25	€ 728,813.91	2,880	1.00	0	0.00	0	0.00	2,880.00	1	0	0.00	2,880	1.00	0	0.00	
020421-396	TECNICO ESPECIALIZADO EN SERVICIOS DE APOYO A LA ACADEMIA TECNICO/A DE	25	€ 728,813.91	2,880	1.00	0	0.00	0	0.00	2,880.00	1	0	0.00	2,880	1.00	0	0.00	

Universidad Nacional
Programa de Gestión Financiera
Sección de Presupuesto
Reporte de Cargos Fijos por Programa
Periodo Anual 2022
Del 01 Enero 2022 al 31 Diciembre 2022
Recursos Aplicación General

Código	Puesto	Cat.	Salario Base	Presupuestadas		Ejecutadas		Modificadas		Ocupadas		Congeladas		Gastadas		Disponible		
				Horas	T.C.	Horas	T.C.	Horas	T.C.	Horas	T.C.	Horas	T.C.	Horas	T.C.	Horas	T.C.	
Programa Académico																		
020421-396	TECNICO ESPECIALIZADO EN SERVICIOS DE APOYO A LA ACADEMIA TECNICO/A DE	25	€ 728,813.91	1,440	0.50	0	0.00	0	0.00	1,440.00	1	0	0.00	1,440	0.50	0	0.00	
020421-396	TECNICO ESPECIALIZADO EN SERVICIOS DE APOYO A LA ACADEMIA TECNICO/A DE	25	€ 728,813.91	0	0.00	288	0.10	0	0.00	288.00	0	0	0.00	288	0.10	0	0.00	
020421-396	TECNICO ESPECIALIZADO EN SERVICIOS DE APOYO A LA ACADEMIA TECNICO/A DE	25	€ 728,813.91	2,880	1.00	0	0.00	0	0.00	2,880.00	1	0	0.00	2,880	1.00	0	0.00	
020421-396	TECNICO ESPECIALIZADO EN SERVICIOS DE APOYO A LA ACADEMIA TECNICO/A DE	25	€ 728,813.91	2,880	1.00	0	0.00	0	0.00	2,880.00	1	0	0.00	2,880	1.00	0	0.00	
020421-396	TECNICO ESPECIALIZADO EN SERVICIOS DE APOYO A LA ACADEMIA TECNICO/A DE	25	€ 728,813.91	2,880	1.00	0	0.00	0	0.00	2,880.00	1	0	0.00	2,880	1.00	0	0.00	
020421-396	TECNICO ESPECIALIZADO EN SERVICIOS DE APOYO A LA ACADEMIA TECNICO/A DE	25	€ 728,813.91	2,880	1.00	0	0.00	0	0.00	2,880.00	1	0	0.00	2,880	1.00	0	0.00	
020321-415	TECNICO ASISTENCIAL EN SERVICIOS DE APOYO A LA ACADEMIA OPERADORA/A	22	€ 565,150.64	2,880	1.00	0	0.00	0	0.00	2,880.00	1	0	0.00	2,880	1.00	0	0.00	
020321-416	TECNICO ASISTENCIAL EN SERVICIOS DE APOYO A LA ACADEMIA OPERADORA/A	22	€ 565,150.64	2,880	1.00	0	0.00	0	0.00	2,880.00	1	0	0.00	2,880	1.00	0	0.00	
030621-418	PROFESIONAL EJECUTIVO EN SERVICIOS DE APOYO A LA ACADEMIA PROYECTO	34	€ 930,745.50	2,880	1.00	0	0.00	0	0.00	2,880.00	1	0	0.00	2,880	1.00	0	0.00	
030711-422	PROFESIONAL ANALISTA EN RELACIONES INTERNAS Y EXTERNAS	35	€ 991,241.58	0	0.00	0	0.00	856	0.30	856.00	0	0	0.00	856	0.30	0	0.00	
120020-957	PRESIDENTE/A COMITE ETICO CIENTIFICO UNA	91	€ 1,597,159.29	720	0.25	0	0.00	0	0.00	720.00	0	0	0.00	720	0.25	0	0.00	
030321-426	PROFESIONAL ASISTENCIAL EN SERVICIOS DE APOYO A LA ACADEMIA	32	€ 791,132.77	2,880	1.00	0	0.00	0	0.00	2,880.00	1	0	0.00	2,880	1.00	0	0.00	
020504-433	TECNICO GENERAL EN SERVICIOS ADMINISTRATIVOS APOYO	23	€ 602,337.54	2,880	1.00	0	0.00	0	0.00	2,880.00	1	0	0.00	2,880	1.00	0	0.00	
020504-433	TECNICO GENERAL EN SERVICIOS ADMINISTRATIVOS APOYO	23	€ 602,337.54	2,880	1.00	0	0.00	0	0.00	2,880.00	1	0	0.00	2,880	1.00	0	0.00	
020504-433	TECNICO GENERAL EN SERVICIOS ADMINISTRATIVOS APOYO	23	€ 602,337.54	2,880	1.00	0	0.00	0	0.00	2,880.00	1	0	0.00	2,880	1.00	0	0.00	
020421-438	TECNICO ESPECIALIZADO EN SERVICIOS DE APOYO A LA ACADEMIA ASISTENTE	25	€ 728,813.91	2,880	1.00	0	0.00	0	0.00	2,712.00	1	0	0.00	2,712	0.94	168	0.06	
031316-440	PROFESIONAL EJECUTIVO BACHILLER EN VIDA ESTUDIANTIL ORIENTADORA (no	49	€ 870,044.65	2,880	1.00	0	0.00	0	0.00	2,880.00	1	0	0.00	2,880	1.00	0	0.00	
130020-960	DIRECTOR/A ACADÉMICO/A DE SEDE	90	€ 1,228,584.06	720	0.25	0	0.00	0	0.00	720.00	0	0	0.00	720	0.25	0	0.00	
130020-960	DIRECTOR/A ACADÉMICO/A DE SEDE	90	€ 1,228,584.06	2,160	0.75	0	0.00	0	0.00	2,160.00	1	0	0.00	2,160	0.75	0	0.00	
130020-960	DIRECTOR/A ACADÉMICO/A DE SEDE	90	€ 1,228,584.06	2,160	0.75	0	0.00	0	0.00	2,160.00	1	0	0.00	2,160	0.75	0	0.00	
130020-960	DIRECTOR/A ACADÉMICO/A DE SEDE	90	€ 1,228,584.06	720	0.25	0	0.00	0	0.00	720.00	0	0	0.00	720	0.25	0	0.00	
020421-447	TECNICO ESPECIALIZADO EN SERVICIOS DE APOYO A LA ACADEMIA ASISTENTE	25	€ 728,813.91	1,440	0.50	0	0.00	0	0.00	1,440.00	1	0	0.00	1,440	0.50	0	0.00	
030321-455	PROFESIONAL ASISTENCIAL EN SERVICIOS DE APOYO A LA ACADEMIA	32	€ 791,132.77	2,880	1.00	0	0.00	0	0.00	2,880.00	1	0	0.00	2,880	1.00	0	0.00	
030321-455	PROFESIONAL ASISTENCIAL EN SERVICIOS DE APOYO A LA ACADEMIA	32	€ 791,132.77	1,440	0.50	0	0.00	0	0.00	1,440.00	1	0	0.00	1,440	0.50	0	0.00	
020421-456	TECNICO ESPECIALIZADO EN SERVICIOS DE APOYO A LA ACADEMIA ASISTENTE	25	€ 728,813.91	2,880	1.00	0	0.00	0	0.00	2,880.00	1	0	0.00	2,880	1.00	0	0.00	
020421-458	TECNICO ESPECIALIZADO EN SERVICIOS DE APOYO A LA ACADEMIA ASISTENTE	25	€ 728,813.91	2,880	1.00	0	0.00	0	0.00	2,880.00	1	0	0.00	2,880	1.00	0	0.00	
020421-459	TECNICO ESPECIALIZADO EN SERVICIOS DE APOYO A LA ACADEMIA ASISTENTE	25	€ 728,813.91	2,880	1.00	0	0.00	0	0.00	2,880.00	1	0	0.00	2,880	1.00	0	0.00	
020421-459	TECNICO ESPECIALIZADO EN SERVICIOS DE APOYO A LA ACADEMIA ASISTENTE	25	€ 728,813.91	2,880	1.00	0	0.00	0	0.00	2,880.00	1	0	0.00	2,880	1.00	0	0.00	
020205-468	TECNICO AUXILIAR EN PLANEAMIENTO ESPACIAL TECNICO EN PLANTAS DE	21	€ 558,289.51	2,880	1.00	0	0.00	0	0.00	2,880.00	1	0	0.00	2,880	1.00	0	0.00	

Universidad Nacional
Programa de Gestión Financiera
Sección de Presupuesto
Reporte de Cargos Fijos por Programa
Periodo Anual 2022
Del 01 Enero 2022 al 31 Diciembre 2022
Recursos Aplicación General

Código	Puesto	Cat.	Salario Base	Presupuestadas		Ejecutadas		Modificadas		Ocupadas		Congeladas		Gastadas		Disponible		
				Horas	T.C.	Horas	T.C.	Horas	T.C.	Horas	T.C.	Horas	T.C.	Horas	T.C.	Horas	T.C.	
Programa Académico																		
020421-470	TECNICO ESPECIALIZADO EN SERVICIOS DE APOYO A LA ACADEMIA ASISTENTE	25	€ 728,813.91	1,440	0.50	0	0.00	0	0.00	1,320.00	0	0	0.00	1,320	0.46	120	0.04	
020421-472	TECNICO ESPECIALIZADO EN SERVICIOS DE APOYO A LA ACADEMIA ASISTENTE	25	€ 728,813.91	0	0.00	0	0.00	1,321	0.46	1,320.00	0	0	0.00	1,320	0.46	1	0.00	
020421-472	TECNICO ESPECIALIZADO EN SERVICIOS DE APOYO A LA ACADEMIA ASISTENTE	25	€ 728,813.91	0	0.00	0	0.00	242	0.08	120.00	0	0	0.00	120	0.04	122	0.04	
020421-472	TECNICO ESPECIALIZADO EN SERVICIOS DE APOYO A LA ACADEMIA ASISTENTE	25	€ 728,813.91	1,440	0.50	0	0.00	0	0.00	1,440.00	1	0	0.00	1,440	0.50	0	0.00	
030314-473	PROFESIONAL ASISTENCIAL EN SISTEMA DE INFORMACION DOCUMENTAL GESTOR	32	€ 791,132.77	2,880	1.00	0	0.00	0	0.00	2,880.00	1	0	0.00	2,880	1.00	0	0.00	
020505-482	TECNICO GENERAL EN PLANEAMIENTO ESPACIAL MECÁNICO/A PRECISIÓN	23	€ 602,337.54	0	0.00	0	0.00	1,444	0.50	1,440.00	1	0	0.00	1,440	0.50	4	0.00	
020505-482	TECNICO GENERAL EN PLANEAMIENTO ESPACIAL MECÁNICO/A PRECISIÓN	23	€ 602,337.54	0	0.00	0	0.00	1,144	0.40	1,144.00	0	0	0.00	1,144	0.40	0	0.00	
010321-486	GESTION OPERATIVA ASISTENCIAL EN SERVICIOS DE APOYO A LA ACADEMIA	13	€ 496,886.86	2,880	1.00	0	0.00	0	0.00	2,880.00	1	0	0.00	2,880	1.00	0	0.00	
115120-967	PROFESOR INSTRUCTOR ACADEMICO	88	€ 930,745.50	2,880	1.00	0	0.00	0	0.00	0.00	0	0	0.00	0	0.00	2,880	1.00	
115120-967	PROFESOR INSTRUCTOR ACADEMICO	88	€ 930,745.50	0	0.00	0	0.00	1,592	0.55	1,552.00	1	0	0.00	1,552	0.54	40	0.01	
115120-967	PROFESOR INSTRUCTOR ACADEMICO	88	€ 930,745.50	0	0.00	0	0.00	2,716	0.94	2,712.00	1	0	0.00	2,712	0.94	4	0.00	
115120-967	PROFESOR INSTRUCTOR ACADEMICO	88	€ 930,745.50	0	0.00	0	0.00	2,304	0.80	2,304.00	1	0	0.00	2,304	0.80	0	0.00	
115120-967	PROFESOR INSTRUCTOR ACADEMICO	88	€ 930,745.50	0	0.00	0	0.00	642	0.22	642.00	0	0	0.00	642	0.22	0	0.00	
115120-967	PROFESOR INSTRUCTOR ACADEMICO	88	€ 930,745.50	0	0.00	0	0.00	0	0.00	0.00	0	0	0.00	0	0.00	0	0.00	
115120-967	PROFESOR INSTRUCTOR ACADEMICO	88	€ 930,745.50	0	0.00	0	0.00	290	0.10	288.00	0	0	0.00	288	0.10	2	0.00	
115120-967	PROFESOR INSTRUCTOR ACADEMICO	88	€ 930,745.50	0	0.00	0	0.00	720	0.25	720.00	0	0	0.00	720	0.25	0	0.00	
115120-967	PROFESOR INSTRUCTOR ACADEMICO	88	€ 930,745.50	2,880	1.00	0	0.00	0	0.00	2,576.00	1	0	0.00	2,576	0.89	304	0.11	
115120-967	PROFESOR INSTRUCTOR ACADEMICO	88	€ 930,745.50	2,880	1.00	0	0.00	-2,880	-1.00	0.00	0	0	0.00	0	0.00	0	0.00	
115120-967	PROFESOR INSTRUCTOR ACADEMICO	88	€ 930,745.50	0	0.00	0	0.00	0	0.00	0.00	0	0	0.00	0	0.00	0	0.00	
115120-967	PROFESOR INSTRUCTOR ACADEMICO	88	€ 930,745.50	0	0.00	0	0.00	1,268	0.44	644.00	0	0	0.00	644	0.22	624	0.22	
115120-967	PROFESOR INSTRUCTOR ACADEMICO	88	€ 930,745.50	0	0.00	0	0.00	494	0.17	494.00	0	0	0.00	494	0.17	0	0.00	
115120-967	PROFESOR INSTRUCTOR ACADEMICO	88	€ 930,745.50	0	0.00	0	0.00	206	0.07	206.00	0	0	0.00	206	0.07	0	0.00	
115120-967	PROFESOR INSTRUCTOR ACADEMICO	88	€ 930,745.50	0	0.00	0	0.00	720	0.25	720.00	0	0	0.00	720	0.25	0	0.00	
115120-967	PROFESOR INSTRUCTOR ACADEMICO	88	€ 930,745.50	0	0.00	0	0.00	720	0.25	720.00	0	0	0.00	720	0.25	0	0.00	
115120-967	PROFESOR INSTRUCTOR ACADEMICO	88	€ 930,745.50	0	0.00	0	0.00	2,304	0.80	2,304.00	1	0	0.00	2,304	0.80	0	0.00	
115120-967	PROFESOR INSTRUCTOR ACADEMICO	88	€ 930,745.50	0	0.00	0	0.00	0	0.00	0.00	0	0	0.00	0	0.00	0	0.00	
115120-967	PROFESOR INSTRUCTOR ACADEMICO	88	€ 930,745.50	0	0.00	0	0.00	288	0.10	288.00	0	0	0.00	288	0.10	0	0.00	
115120-967	PROFESOR INSTRUCTOR ACADEMICO	88	€ 930,745.50	2,880	1.00	0	0.00	-2,880	-1.00	0.00	0	0	0.00	0	0.00	0	0.00	
115120-967	PROFESOR INSTRUCTOR ACADEMICO	88	€ 930,745.50	0	0.00	0	0.00	240	0.08	240.00	0	0	0.00	240	0.08	0	0.00	

Universidad Nacional
Programa de Gestión Financiera
Sección de Presupuesto
Reporte de Cargos Fijos por Programa
Periodo Anual 2022
Del 01 Enero 2022 al 31 Diciembre 2022
Recursos Aplicación General

Código	Puesto	Cat.	Salario Base	Presupuestadas		Ejecutadas		Modificadas		Ocupadas		Congeladas		Gastadas		Disponible	
				Horas	T.C.	Horas	T.C.	Horas	T.C.	Horas	T.C.	Horas	T.C.	Horas	T.C.	Horas	T.C.
Programa Académico																	
115120-967	PROFESOR INSTRUCTOR ACADEMICO	88	€ 930,745.50	0	0.00	0	0.00	258	0.09	258.00	0	0	0.00	258	0.09	0	0.00
115120-967	PROFESOR INSTRUCTOR ACADEMICO	88	€ 930,745.50	0	0.00	0	0.00	1,254	0.44	1,254.00	0	0	0.00	1,254	0.44	0	0.00
115120-967	PROFESOR INSTRUCTOR ACADEMICO	88	€ 930,745.50	0	0.00	0	0.00	644	0.22	644.00	0	0	0.00	644	0.22	0	0.00
115120-967	PROFESOR INSTRUCTOR ACADEMICO	88	€ 930,745.50	0	0.00	0	0.00	636	0.22	636.00	0	0	0.00	636	0.22	0	0.00
115120-967	PROFESOR INSTRUCTOR ACADEMICO	88	€ 930,745.50	0	0.00	0	0.00	650	0.23	592.00	0	58	0.02	650	0.23	0	0.00
115120-967	PROFESOR INSTRUCTOR ACADEMICO	88	€ 930,745.50	0	0.00	326	0.11	0	0.00	288.00	0	0	0.00	288	0.10	38	0.01
115120-967	PROFESOR INSTRUCTOR ACADEMICO	88	€ 930,745.50	0	0.00	0	0.00	294	0.10	294.00	0	0	0.00	294	0.10	0	0.00
115120-967	PROFESOR INSTRUCTOR ACADEMICO	88	€ 930,745.50	0	0.00	0	0.00	616	0.21	616.00	0	0	0.00	616	0.21	0	0.00
115120-967	PROFESOR INSTRUCTOR ACADEMICO	88	€ 930,745.50	0	0.00	0	0.00	414	0.14	404.00	0	0	0.00	404	0.14	10	0.00
115120-967	PROFESOR INSTRUCTOR ACADEMICO	88	€ 930,745.50	0	0.00	0	0.00	720	0.25	720.00	0	0	0.00	720	0.25	0	0.00
115120-967	PROFESOR INSTRUCTOR ACADEMICO	88	€ 930,745.50	1,440	0.50	0	0.00	0	0.00	1,440.00	1	0	0.00	1,440	0.50	0	0.00
115120-967	PROFESOR INSTRUCTOR ACADEMICO	88	€ 930,745.50	2,880	1.00	0	0.00	-64	-0.02	2,762.00	1	0	0.00	2,762	0.96	54	0.02
115120-967	PROFESOR INSTRUCTOR ACADEMICO	88	€ 930,745.50	0	0.00	0	0.00	576	0.20	576.00	0	0	0.00	576	0.20	0	0.00
115120-967	PROFESOR INSTRUCTOR ACADEMICO	88	€ 930,745.50	0	0.00	0	0.00	206	0.07	206.00	0	0	0.00	206	0.07	0	0.00
115120-967	PROFESOR INSTRUCTOR ACADEMICO	88	€ 930,745.50	0	0.00	0	0.00	68	0.02	0.00	0	0	0.00	0	0.00	68	0.02
115120-967	PROFESOR INSTRUCTOR ACADEMICO	88	€ 930,745.50	0	0.00	0	0.00	288	0.10	288.00	0	0	0.00	288	0.10	0	0.00
115120-967	PROFESOR INSTRUCTOR ACADEMICO	88	€ 930,745.50	0	0.00	0	0.00	412	0.14	412.00	0	0	0.00	412	0.14	0	0.00
115120-967	PROFESOR INSTRUCTOR ACADEMICO	88	€ 930,745.50	0	0.00	0	0.00	592	0.21	0.00	0	0	0.00	0	0.00	592	0.21
115120-967	PROFESOR INSTRUCTOR ACADEMICO	88	€ 930,745.50	0	0.00	0	0.00	644	0.22	644.00	0	0	0.00	644	0.22	0	0.00
115120-967	PROFESOR INSTRUCTOR ACADEMICO	88	€ 930,745.50	2,880	1.00	0	0.00	0	0.00	2,728.00	1	0	0.00	2,728	0.95	152	0.05
115120-967	PROFESOR INSTRUCTOR ACADEMICO	88	€ 930,745.50	0	0.00	0	0.00	214	0.07	214.00	0	0	0.00	214	0.07	0	0.00
115120-967	PROFESOR INSTRUCTOR ACADEMICO	88	€ 930,745.50	0	0.00	0	0.00	1,458	0.51	1,440.00	1	0	0.00	1,440	0.50	18	0.01
115120-967	PROFESOR INSTRUCTOR ACADEMICO	88	€ 930,745.50	0	0.00	412	0.14	0	0.00	412.00	0	0	0.00	412	0.14	0	0.00
115120-967	PROFESOR INSTRUCTOR ACADEMICO	88	€ 930,745.50	0	0.00	0	0.00	288	0.10	288.00	0	0	0.00	288	0.10	0	0.00
115120-967	PROFESOR INSTRUCTOR ACADEMICO	88	€ 930,745.50	0	0.00	0	0.00	360	0.13	360.00	0	0	0.00	360	0.13	0	0.00
115120-967	PROFESOR INSTRUCTOR ACADEMICO	88	€ 930,745.50	0	0.00	0	0.00	206	0.07	206.00	0	0	0.00	206	0.07	0	0.00
115120-967	PROFESOR INSTRUCTOR ACADEMICO	88	€ 930,745.50	0	0.00	0	0.00	388	0.13	388.00	0	0	0.00	388	0.13	0	0.00
115120-967	PROFESOR INSTRUCTOR ACADEMICO	88	€ 930,745.50	0	0.00	0	0.00	402	0.14	396.00	0	6	0.00	402	0.14	0	0.00
115120-967	PROFESOR INSTRUCTOR ACADEMICO	88	€ 930,745.50	0	0.00	0	0.00	120	0.04	120.00	0	0	0.00	120	0.04	0	0.00

Universidad Nacional
Programa de Gestión Financiera
Sección de Presupuesto
Reporte de Cargos Fijos por Programa
Periodo Anual 2022
Del 01 Enero 2022 al 31 Diciembre 2022
Recursos Aplicación General

Código	Puesto	Cat.	Salario Base	Presupuestadas		Ejecutadas		Modificadas		Ocupadas		Congeladas		Gastadas		Disponible	
				Horas	T.C.	Horas	T.C.	Horas	T.C.	Horas	T.C.	Horas	T.C.	Horas	T.C.	Horas	T.C.
Programa Académico																	
115120-967	PROFESOR INSTRUCTOR ACADEMICO	88	€ 930,745.50	0	0.00	0	0.00	576	0.20	576.00	0	0	0.00	576	0.20	0	0.00
115120-967	PROFESOR INSTRUCTOR ACADEMICO	88	€ 930,745.50	0	0.00	0	0.00	1,080	0.38	1,080.00	0	0	0.00	1,080	0.38	0	0.00
115120-967	PROFESOR INSTRUCTOR ACADEMICO	88	€ 930,745.50	0	0.00	0	0.00	268	0.09	268.00	0	0	0.00	268	0.09	0	0.00
115120-967	PROFESOR INSTRUCTOR ACADEMICO	88	€ 930,745.50	2,880	1.00	0	0.00	-2,191	-0.76	0.00	0	688	0.24	688	0.24	1	0.00
115120-967	PROFESOR INSTRUCTOR ACADEMICO	88	€ 930,745.50	0	0.00	0	0.00	0	0.00	0.00	0	0	0.00	0	0.00	0	0.00
115120-967	PROFESOR INSTRUCTOR ACADEMICO	88	€ 930,745.50	0	0.00	0	0.00	120	0.04	120.00	0	0	0.00	120	0.04	0	0.00
115120-967	PROFESOR INSTRUCTOR ACADEMICO	88	€ 930,745.50	0	0.00	0	0.00	322	0.11	322.00	0	0	0.00	322	0.11	0	0.00
115120-967	PROFESOR INSTRUCTOR ACADEMICO	88	€ 930,745.50	0	0.00	0	0.00	144	0.05	144.00	0	0	0.00	144	0.05	0	0.00
115120-967	PROFESOR INSTRUCTOR ACADEMICO	88	€ 930,745.50	1,440	0.50	0	0.00	-158	-0.05	1,282.00	0	0	0.00	1,282	0.45	0	0.00
115120-967	PROFESOR INSTRUCTOR ACADEMICO	88	€ 930,745.50	0	0.00	0	0.00	1,220	0.42	1,220.00	0	0	0.00	1,220	0.42	0	0.00
115120-967	PROFESOR INSTRUCTOR ACADEMICO	88	€ 930,745.50	0	0.00	0	0.00	720	0.25	720.00	0	0	0.00	720	0.25	0	0.00
115120-967	PROFESOR INSTRUCTOR ACADEMICO	88	€ 930,745.50	0	0.00	0	0.00	324	0.11	322.00	0	2	0.00	324	0.11	0	0.00
115120-967	PROFESOR INSTRUCTOR ACADEMICO	88	€ 930,745.50	0	0.00	0	0.00	1,728	0.60	1,728.00	1	0	0.00	1,728	0.60	0	0.00
115120-967	PROFESOR INSTRUCTOR ACADEMICO	88	€ 930,745.50	2,880	1.00	0	0.00	0	0.00	2,880.00	1	0	0.00	2,880	1.00	0	0.00
115120-967	PROFESOR INSTRUCTOR ACADEMICO	88	€ 930,745.50	0	0.00	0	0.00	824	0.29	824.00	0	0	0.00	824	0.29	0	0.00
115120-967	PROFESOR INSTRUCTOR ACADEMICO	88	€ 930,745.50	0	0.00	0	0.00	288	0.10	288.00	0	0	0.00	288	0.10	0	0.00
115120-967	PROFESOR INSTRUCTOR ACADEMICO	88	€ 930,745.50	2,880	1.00	0	0.00	-114	-0.04	2,762.00	1	4	0.00	2,766	0.96	0	0.00
115120-967	PROFESOR INSTRUCTOR ACADEMICO	88	€ 930,745.50	0	0.00	0	0.00	412	0.14	412.00	0	0	0.00	412	0.14	0	0.00
115120-967	PROFESOR INSTRUCTOR ACADEMICO	88	€ 930,745.50	0	0.00	0	0.00	2,520	0.88	2,520.00	1	0	0.00	2,520	0.88	0	0.00
115120-967	PROFESOR INSTRUCTOR ACADEMICO	88	€ 930,745.50	0	0.00	0	0.00	610	0.21	610.00	0	0	0.00	610	0.21	0	0.00
115120-967	PROFESOR INSTRUCTOR ACADEMICO	88	€ 930,745.50	0	0.00	0	0.00	288	0.10	0.00	0	0	0.00	0	0.00	288	0.10
115120-967	PROFESOR INSTRUCTOR ACADEMICO	88	€ 930,745.50	0	0.00	0	0.00	0	0.00	0.00	0	0	0.00	0	0.00	0	0.00
115120-967	PROFESOR INSTRUCTOR ACADEMICO	88	€ 930,745.50	0	0.00	0	0.00	500	0.17	500.00	0	0	0.00	500	0.17	0	0.00
115120-967	PROFESOR INSTRUCTOR ACADEMICO	88	€ 930,745.50	0	0.00	0	0.00	885	0.31	884.00	0	0	0.00	884	0.31	1	0.00
115120-967	PROFESOR INSTRUCTOR ACADEMICO	88	€ 930,745.50	0	0.00	0	0.00	586	0.20	576.00	0	0	0.00	576	0.20	10	0.00
115120-967	PROFESOR INSTRUCTOR ACADEMICO	88	€ 930,745.50	0	0.00	0	0.00	0	0.00	0.00	0	0	0.00	0	0.00	0	0.00
115120-967	PROFESOR INSTRUCTOR ACADEMICO	88	€ 930,745.50	0	0.00	0	0.00	596	0.21	596.00	0	0	0.00	596	0.21	0	0.00
115120-967	PROFESOR INSTRUCTOR ACADEMICO	88	€ 930,745.50	464	0.16	0	0.00	0	0.00	274.00	0	0	0.00	274	0.10	190	0.07

Universidad Nacional
Programa de Gestión Financiera
Sección de Presupuesto
Reporte de Cargos Fijos por Programa
Periodo Anual 2022
Del 01 Enero 2022 al 31 Diciembre 2022
Recursos Aplicación General

Código	Puesto	Cat.	Salario Base	Presupuestadas		Ejecutadas		Modificadas		Ocupadas		Congeladas		Gastadas		Disponible	
				Horas	T.C.	Horas	T.C.	Horas	T.C.	Horas	T.C.	Horas	T.C.	Horas	T.C.	Horas	T.C.
Programa Académico																	
115120-967	PROFESOR INSTRUCTOR ACADEMICO	88	€ 930,745.50	1,440	0.50	0	0.00	-386	-0.13	1,054.00	0	0	0.00	1,054	0.37	0	0.00
115120-967	PROFESOR INSTRUCTOR ACADEMICO	88	€ 930,745.50	0	0.00	0	0.00	308	0.11	308.00	0	0	0.00	308	0.11	0	0.00
115120-967	PROFESOR INSTRUCTOR ACADEMICO	88	€ 930,745.50	2,880	1.00	0	0.00	0	0.00	2,720.00	1	0	0.00	2,720	0.94	160	0.06
115120-967	PROFESOR INSTRUCTOR ACADEMICO	88	€ 930,745.50	0	0.00	0	0.00	864	0.30	864.00	0	0	0.00	864	0.30	0	0.00
115120-967	PROFESOR INSTRUCTOR ACADEMICO	88	€ 930,745.50	0	0.00	0	0.00	80	0.03	38.00	0	0	0.00	38	0.01	42	0.01
115120-967	PROFESOR INSTRUCTOR ACADEMICO	88	€ 930,745.50	0	0.00	0	0.00	120	0.04	120.00	0	0	0.00	120	0.04	0	0.00
115120-967	PROFESOR INSTRUCTOR ACADEMICO	88	€ 930,745.50	0	0.00	0	0.00	2,304	0.80	2,304.00	1	0	0.00	2,304	0.80	0	0.00
115120-967	PROFESOR INSTRUCTOR ACADEMICO	88	€ 930,745.50	0	0.00	0	0.00	644	0.22	644.00	0	0	0.00	644	0.22	0	0.00
115120-967	PROFESOR INSTRUCTOR ACADEMICO	88	€ 930,745.50	0	0.00	0	0.00	1,728	0.60	1,728.00	1	0	0.00	1,728	0.60	0	0.00
115120-967	PROFESOR INSTRUCTOR ACADEMICO	88	€ 930,745.50	0	0.00	0	0.00	1,768	0.61	1,688.00	1	0	0.00	1,688	0.59	80	0.03
115120-967	PROFESOR INSTRUCTOR ACADEMICO	88	€ 930,745.50	0	0.00	0	0.00	288	0.10	288.00	0	0	0.00	288	0.10	0	0.00
115120-967	PROFESOR INSTRUCTOR ACADEMICO	88	€ 930,745.50	2,880	1.00	0	0.00	0	0.00	2,832.00	1	0	0.00	2,832	0.98	48	0.02
115120-967	PROFESOR INSTRUCTOR ACADEMICO	88	€ 930,745.50	0	0.00	0	0.00	2,748	0.95	2,748.00	1	0	0.00	2,748	0.95	0	0.00
115120-967	PROFESOR INSTRUCTOR ACADEMICO	88	€ 930,745.50	0	0.00	0	0.00	716	0.25	716.00	0	0	0.00	716	0.25	0	0.00
115120-967	PROFESOR INSTRUCTOR ACADEMICO	88	€ 930,745.50	0	0.00	0	0.00	2,130	0.74	2,092.00	1	0	0.00	2,092	0.73	38	0.01
115120-967	PROFESOR INSTRUCTOR ACADEMICO	88	€ 930,745.50	2,880	1.00	0	0.00	0	0.00	2,880.00	1	0	0.00	2,880	1.00	0	0.00
115120-967	PROFESOR INSTRUCTOR ACADEMICO	88	€ 930,745.50	0	0.00	0	0.00	28	0.01	28.00	0	0	0.00	28	0.01	0	0.00
115120-967	PROFESOR INSTRUCTOR ACADEMICO	88	€ 930,745.50	0	0.00	0	0.00	572	0.20	572.00	0	0	0.00	572	0.20	0	0.00
115120-967	PROFESOR INSTRUCTOR ACADEMICO	88	€ 930,745.50	0	0.00	0	0.00	276	0.10	276.00	0	0	0.00	276	0.10	0	0.00
115120-967	PROFESOR INSTRUCTOR ACADEMICO	88	€ 930,745.50	0	0.00	0	0.00	28	0.01	28.00	0	0	0.00	28	0.01	0	0.00
115120-967	PROFESOR INSTRUCTOR ACADEMICO	88	€ 930,745.50	0	0.00	0	0.00	0	0.00	0.00	0	0	0.00	0	0.00	0	0.00
115120-967	PROFESOR INSTRUCTOR ACADEMICO	88	€ 930,745.50	0	0.00	0	0.00	140	0.05	140.00	0	0	0.00	140	0.05	0	0.00
115120-967	PROFESOR INSTRUCTOR ACADEMICO	88	€ 930,745.50	2,160	0.75	0	0.00	0	0.00	2,160.00	1	0	0.00	2,160	0.75	0	0.00
115120-967	PROFESOR INSTRUCTOR ACADEMICO	88	€ 930,745.50	0	0.00	0	0.00	610	0.21	592.00	0	0	0.00	592	0.21	18	0.01
115120-967	PROFESOR INSTRUCTOR ACADEMICO	88	€ 930,745.50	0	0.00	0	0.00	0	0.00	0.00	0	0	0.00	0	0.00	0	0.00
115120-967	PROFESOR INSTRUCTOR ACADEMICO	88	€ 930,745.50	0	0.00	0	0.00	588	0.20	588.00	0	0	0.00	588	0.20	0	0.00
115120-967	PROFESOR INSTRUCTOR ACADEMICO	88	€ 930,745.50	0	0.00	0	0.00	1,474	0.51	1,440.00	1	0	0.00	1,440	0.50	34	0.01
115120-967	PROFESOR INSTRUCTOR ACADEMICO	88	€ 930,745.50	0	0.00	0	0.00	114	0.04	112.00	0	0	0.00	112	0.04	2	0.00
115120-967	PROFESOR INSTRUCTOR ACADEMICO	88	€ 930,745.50	0	0.00	0	0.00	188	0.07	0.00	0	0	0.00	0	0.00	188	0.07

Universidad Nacional
Programa de Gestión Financiera
Sección de Presupuesto
Reporte de Cargos Fijos por Programa
Periodo Anual 2022
Del 01 Enero 2022 al 31 Diciembre 2022
Recursos Aplicación General

Código	Puesto	Cat.	Salario Base	Presupuestadas		Ejecutadas		Modificadas		Ocupadas		Congeladas		Gastadas		Disponible	
				Horas	T.C.	Horas	T.C.	Horas	T.C.	Horas	T.C.	Horas	T.C.	Horas	T.C.	Horas	T.C.
Programa Académico																	
115120-967	PROFESOR INSTRUCTOR ACADEMICO	88	€ 930,745.50	0	0.00	0	0.00	288	0.10	288.00	0	0	0.00	288	0.10	0	0.00
115120-967	PROFESOR INSTRUCTOR ACADEMICO	88	€ 930,745.50	0	0.00	0	0.00	0	0.00	0.00	0	0	0.00	0	0.00	0	0.00
115120-967	PROFESOR INSTRUCTOR ACADEMICO	88	€ 930,745.50	0	0.00	0	0.00	0	0.00	0.00	0	0	0.00	0	0.00	0	0.00
115120-967	PROFESOR INSTRUCTOR ACADEMICO	88	€ 930,745.50	0	0.00	0	0.00	1,288	0.45	1,288.00	0	0	0.00	1,288	0.45	0	0.00
115120-967	PROFESOR INSTRUCTOR ACADEMICO	88	€ 930,745.50	0	0.00	0	0.00	600	0.21	600.00	0	0	0.00	600	0.21	0	0.00
115120-967	PROFESOR INSTRUCTOR ACADEMICO	88	€ 930,745.50	2,880	1.00	0	0.00	-288	-0.10	2,584.00	1	0	0.00	2,584	0.90	8	0.00
115120-967	PROFESOR INSTRUCTOR ACADEMICO	88	€ 930,745.50	2,880	1.00	0	0.00	0	0.00	2,152.00	1	0	0.00	2,152	0.75	728	0.25
115120-967	PROFESOR INSTRUCTOR ACADEMICO	88	€ 930,745.50	0	0.00	0	0.00	0	0.00	0.00	0	0	0.00	0	0.00	0	0.00
115120-967	PROFESOR INSTRUCTOR ACADEMICO	88	€ 930,745.50	0	0.00	0	0.00	288	0.10	288.00	0	0	0.00	288	0.10	0	0.00
115120-967	PROFESOR INSTRUCTOR ACADEMICO	88	€ 930,745.50	0	0.00	0	0.00	864	0.30	864.00	0	0	0.00	864	0.30	0	0.00
115120-967	PROFESOR INSTRUCTOR ACADEMICO	88	€ 930,745.50	0	0.00	0	0.00	652	0.23	652.00	0	0	0.00	652	0.23	0	0.00
115120-967	PROFESOR INSTRUCTOR ACADEMICO	88	€ 930,745.50	0	0.00	0	0.00	2,740	0.95	2,738.00	1	0	0.00	2,738	0.95	2	0.00
115120-967	PROFESOR INSTRUCTOR ACADEMICO	88	€ 930,745.50	1,440	0.50	0	0.00	-166	-0.06	1,274.00	0	0	0.00	1,274	0.44	0	0.00
115120-967	PROFESOR INSTRUCTOR ACADEMICO	88	€ 930,745.50	2,880	1.00	0	0.00	-2,880	-1.00	0.00	0	0	0.00	0	0.00	0	0.00
115120-967	PROFESOR INSTRUCTOR ACADEMICO	88	€ 930,745.50	2,880	1.00	0	0.00	-512	-0.18	2,368.00	1	0	0.00	2,368	0.82	0	0.00
115120-967	PROFESOR INSTRUCTOR ACADEMICO	88	€ 930,745.50	2,880	1.00	0	0.00	-2,181	-0.76	0.00	0	699	0.24	699	0.24	0	0.00
115120-967	PROFESOR INSTRUCTOR ACADEMICO	88	€ 930,745.50	2,880	1.00	0	0.00	0	0.00	0.00	0	0	0.00	0	0.00	2,880	1.00
115120-967	PROFESOR INSTRUCTOR ACADEMICO	88	€ 930,745.50	186	0.06	0	0.00	0	0.00	128.00	0	0	0.00	128	0.04	58	0.02
115120-967	PROFESOR INSTRUCTOR ACADEMICO	88	€ 930,745.50	0	0.00	0	0.00	328	0.11	288.00	0	0	0.00	288	0.10	40	0.01
115120-967	PROFESOR INSTRUCTOR ACADEMICO	88	€ 930,745.50	0	0.00	0	0.00	2,304	0.80	2,144.00	1	0	0.00	2,144	0.74	160	0.06
115120-967	PROFESOR INSTRUCTOR ACADEMICO	88	€ 930,745.50	0	0.00	0	0.00	62	0.02	62.00	0	0	0.00	62	0.02	0	0.00
115120-967	PROFESOR INSTRUCTOR ACADEMICO	88	€ 930,745.50	2,880	1.00	0	0.00	-576	-0.20	2,136.00	1	0	0.00	2,136	0.74	168	0.06
115120-967	PROFESOR INSTRUCTOR ACADEMICO	88	€ 930,745.50	0	0.00	0	0.00	60	0.02	60.00	0	0	0.00	60	0.02	0	0.00
115120-967	PROFESOR INSTRUCTOR ACADEMICO	88	€ 930,745.50	0	0.00	0	0.00	116	0.04	116.00	0	0	0.00	116	0.04	0	0.00
115120-967	PROFESOR INSTRUCTOR ACADEMICO	88	€ 930,745.50	0	0.00	0	0.00	1,596	0.55	1,596.00	1	0	0.00	1,596	0.55	0	0.00
115120-967	PROFESOR INSTRUCTOR ACADEMICO	88	€ 930,745.50	0	0.00	0	0.00	664	0.23	490.00	0	0	0.00	490	0.17	174	0.06
115120-967	PROFESOR INSTRUCTOR ACADEMICO	88	€ 930,745.50	2,880	1.00	0	0.00	-2,880	-1.00	0.00	0	0	0.00	0	0.00	0	0.00
115120-967	PROFESOR INSTRUCTOR ACADEMICO	88	€ 930,745.50	0	0.00	0	0.00	300	0.10	300.00	0	0	0.00	300	0.10	0	0.00
115120-967	PROFESOR INSTRUCTOR ACADEMICO	88	€ 930,745.50	0	0.00	2,880	1.00	-576	-0.20	2,304.00	1	0	0.00	2,304	0.80	0	0.00

Universidad Nacional
Programa de Gestión Financiera
Sección de Presupuesto
Reporte de Cargos Fijos por Programa
Periodo Anual 2022
Del 01 Enero 2022 al 31 Diciembre 2022
Recursos Aplicación General

Código	Puesto	Cat.	Salario Base	Presupuestadas		Ejecutadas		Modificadas		Ocupadas		Congeladas		Gastadas		Disponible	
				Horas	T.C.	Horas	T.C.	Horas	T.C.	Horas	T.C.	Horas	T.C.	Horas	T.C.	Horas	T.C.
Programa Académico																	
115120-967	PROFESOR INSTRUCTOR ACADEMICO	88	€ 930,745.50	0	0.00	0	0.00	692	0.24	634.00	0	0	0.00	634	0.22	58	0.02
115120-967	PROFESOR INSTRUCTOR ACADEMICO	88	€ 930,745.50	0	0.00	0	0.00	322	0.11	322.00	0	0	0.00	322	0.11	0	0.00
115120-967	PROFESOR INSTRUCTOR ACADEMICO	88	€ 930,745.50	0	0.00	0	0.00	610	0.21	610.00	0	0	0.00	610	0.21	0	0.00
115120-967	PROFESOR INSTRUCTOR ACADEMICO	88	€ 930,745.50	0	0.00	0	0.00	322	0.11	322.00	0	0	0.00	322	0.11	0	0.00
115120-967	PROFESOR INSTRUCTOR ACADEMICO	88	€ 930,745.50	0	0.00	0	0.00	276	0.10	276.00	0	0	0.00	276	0.10	0	0.00
115120-967	PROFESOR INSTRUCTOR ACADEMICO	88	€ 930,745.50	0	0.00	0	0.00	1,152	0.40	1,152.00	0	0	0.00	1,152	0.40	0	0.00
115120-967	PROFESOR INSTRUCTOR ACADEMICO	88	€ 930,745.50	0	0.00	0	0.00	428	0.15	428.00	0	0	0.00	428	0.15	0	0.00
115120-967	PROFESOR INSTRUCTOR ACADEMICO	88	€ 930,745.50	0	0.00	0	0.00	576	0.20	576.00	0	0	0.00	576	0.20	0	0.00
115120-967	PROFESOR INSTRUCTOR ACADEMICO	88	€ 930,745.50	0	0.00	0	0.00	0	0.00	0.00	0	0	0.00	0	0.00	0	0.00
115120-967	PROFESOR INSTRUCTOR ACADEMICO	88	€ 930,745.50	0	0.00	0	0.00	155	0.05	0.00	0	155	0.05	155	0.05	0	0.00
115120-967	PROFESOR INSTRUCTOR ACADEMICO	88	€ 930,745.50	0	0.00	0	0.00	1,811	0.63	1,368.00	0	0	0.00	1,368	0.48	443	0.15
115120-967	PROFESOR INSTRUCTOR ACADEMICO	88	€ 930,745.50	2,880	1.00	0	0.00	0	0.00	2,880.00	1	0	0.00	2,880	1.00	0	0.00
115120-967	PROFESOR INSTRUCTOR ACADEMICO	88	€ 930,745.50	0	0.00	0	0.00	326	0.11	326.00	0	0	0.00	326	0.11	0	0.00
115120-967	PROFESOR INSTRUCTOR ACADEMICO	88	€ 930,745.50	0	0.00	0	0.00	364	0.13	364.00	0	0	0.00	364	0.13	0	0.00
115120-967	PROFESOR INSTRUCTOR ACADEMICO	88	€ 930,745.50	0	0.00	0	0.00	1,928	0.67	958.00	0	0	0.00	958	0.33	970	0.34
115120-967	PROFESOR INSTRUCTOR ACADEMICO	88	€ 930,745.50	0	0.00	0	0.00	226	0.08	226.00	0	0	0.00	226	0.08	0	0.00
115120-967	PROFESOR INSTRUCTOR ACADEMICO	88	€ 930,745.50	0	0.00	0	0.00	106	0.04	106.00	0	0	0.00	106	0.04	0	0.00
115120-967	PROFESOR INSTRUCTOR ACADEMICO	88	€ 930,745.50	0	0.00	0	0.00	288	0.10	288.00	0	0	0.00	288	0.10	0	0.00
115120-967	PROFESOR INSTRUCTOR ACADEMICO	88	€ 930,745.50	0	0.00	0	0.00	326	0.11	326.00	0	0	0.00	326	0.11	0	0.00
115120-967	PROFESOR INSTRUCTOR ACADEMICO	88	€ 930,745.50	0	0.00	0	0.00	1,830	0.64	1,830.00	1	0	0.00	1,830	0.64	0	0.00
115120-967	PROFESOR INSTRUCTOR ACADEMICO	88	€ 930,745.50	0	0.00	0	0.00	0	0.00	0.00	0	0	0.00	0	0.00	0	0.00
115120-967	PROFESOR INSTRUCTOR ACADEMICO	88	€ 930,745.50	0	0.00	0	0.00	288	0.10	288.00	0	0	0.00	288	0.10	0	0.00
115120-967	PROFESOR INSTRUCTOR ACADEMICO	88	€ 930,745.50	0	0.00	0	0.00	432	0.15	432.00	0	0	0.00	432	0.15	0	0.00
115120-967	PROFESOR INSTRUCTOR ACADEMICO	88	€ 930,745.50	0	0.00	0	0.00	0	0.00	0.00	0	0	0.00	0	0.00	0	0.00
115120-967	PROFESOR INSTRUCTOR ACADEMICO	88	€ 930,745.50	0	0.00	0	0.00	2,278	0.79	2,276.00	1	0	0.00	2,276	0.79	2	0.00
115120-967	PROFESOR INSTRUCTOR ACADEMICO	88	€ 930,745.50	0	0.00	0	0.00	1,440	0.50	1,440.00	1	0	0.00	1,440	0.50	0	0.00
115120-967	PROFESOR INSTRUCTOR ACADEMICO	88	€ 930,745.50	2,880	1.00	0	0.00	-304	-0.11	2,576.00	1	0	0.00	2,576	0.89	0	0.00
115120-967	PROFESOR INSTRUCTOR ACADEMICO	88	€ 930,745.50	0	0.00	0	0.00	288	0.10	288.00	0	0	0.00	288	0.10	0	0.00
115120-967	PROFESOR INSTRUCTOR ACADEMICO	88	€ 930,745.50	0	0.00	0	0.00	70	0.02	0.00	0	0	0.00	0	0.00	70	0.02

Universidad Nacional
Programa de Gestión Financiera
Sección de Presupuesto
Reporte de Cargos Fijos por Programa
Periodo Anual 2022
Del 01 Enero 2022 al 31 Diciembre 2022
Recursos Aplicación General

Código	Puesto	Cat.	Salario Base	Presupuestadas		Ejecutadas		Modificadas		Ocupadas		Congeladas		Gastadas		Disponible	
				Horas	T.C.	Horas	T.C.	Horas	T.C.	Horas	T.C.	Horas	T.C.	Horas	T.C.	Horas	T.C.
Programa Académico																	
115120-967	PROFESOR INSTRUCTOR ACADEMICO	88	€ 930,745.50	0	0.00	0	0.00	1,220	0.42	1,220.00	0	0	0.00	1,220	0.42	0	0.00
115120-967	PROFESOR INSTRUCTOR ACADEMICO	88	€ 930,745.50	0	0.00	0	0.00	158	0.05	80.00	0	0	0.00	80	0.03	78	0.03
115120-967	PROFESOR INSTRUCTOR ACADEMICO	88	€ 930,745.50	610	0.21	0	0.00	-610	-0.21	0.00	0	0	0.00	0	0.00	0	0.00
115120-967	PROFESOR INSTRUCTOR ACADEMICO	88	€ 930,745.50	0	0.00	0	0.00	918	0.32	918.00	0	0	0.00	918	0.32	0	0.00
115120-967	PROFESOR INSTRUCTOR ACADEMICO	88	€ 930,745.50	0	0.00	0	0.00	100	0.03	0.00	0	8	0.00	8	0.00	92	0.03
115120-967	PROFESOR INSTRUCTOR ACADEMICO	88	€ 930,745.50	0	0.00	0	0.00	0	0.00	0.00	0	0	0.00	0	0.00	0	0.00
115120-967	PROFESOR INSTRUCTOR ACADEMICO	88	€ 930,745.50	0	0.00	0	0.00	720	0.25	720.00	0	0	0.00	720	0.25	0	0.00
115120-967	PROFESOR INSTRUCTOR ACADEMICO	88	€ 930,745.50	0	0.00	0	0.00	0	0.00	0.00	0	0	0.00	0	0.00	0	0.00
115120-967	PROFESOR INSTRUCTOR ACADEMICO	88	€ 930,745.50	0	0.00	0	0.00	1,152	0.40	1,152.00	0	0	0.00	1,152	0.40	0	0.00
115120-967	PROFESOR INSTRUCTOR ACADEMICO	88	€ 930,745.50	0	0.00	0	0.00	464	0.16	464.00	0	0	0.00	464	0.16	0	0.00
115120-967	PROFESOR INSTRUCTOR ACADEMICO	88	€ 930,745.50	0	0.00	0	0.00	576	0.20	576.00	0	0	0.00	576	0.20	0	0.00
115120-967	PROFESOR INSTRUCTOR ACADEMICO	88	€ 930,745.50	0	0.00	0	0.00	288	0.10	288.00	0	0	0.00	288	0.10	0	0.00
115120-967	PROFESOR INSTRUCTOR ACADEMICO	88	€ 930,745.50	2,880	1.00	0	0.00	-304	-0.11	2,576.00	1	0	0.00	2,576	0.89	0	0.00
115120-967	PROFESOR INSTRUCTOR ACADEMICO	88	€ 930,745.50	0	0.00	0	0.00	412	0.14	412.00	0	0	0.00	412	0.14	0	0.00
115120-967	PROFESOR INSTRUCTOR ACADEMICO	88	€ 930,745.50	610	0.21	0	0.00	-610	-0.21	0.00	0	0	0.00	0	0.00	0	0.00
115120-967	PROFESOR INSTRUCTOR ACADEMICO	88	€ 930,745.50	2,880	1.00	0	0.00	0	0.00	2,880.00	1	0	0.00	2,880	1.00	0	0.00
115120-967	PROFESOR INSTRUCTOR ACADEMICO	88	€ 930,745.50	0	0.00	0	0.00	396	0.14	202.00	0	0	0.00	202	0.07	194	0.07
115120-967	PROFESOR INSTRUCTOR ACADEMICO	88	€ 930,745.50	0	0.00	0	0.00	864	0.30	864.00	0	0	0.00	864	0.30	0	0.00
115120-967	PROFESOR INSTRUCTOR ACADEMICO	88	€ 930,745.50	0	0.00	0	0.00	190	0.07	190.00	0	0	0.00	190	0.07	0	0.00
115120-967	PROFESOR INSTRUCTOR ACADEMICO	88	€ 930,745.50	0	0.00	0	0.00	1,440	0.50	1,440.00	1	0	0.00	1,440	0.50	0	0.00
115120-967	PROFESOR INSTRUCTOR ACADEMICO	88	€ 930,745.50	0	0.00	0	0.00	502	0.17	502.00	0	0	0.00	502	0.17	0	0.00
115120-967	PROFESOR INSTRUCTOR ACADEMICO	88	€ 930,745.50	0	0.00	0	0.00	720	0.25	720.00	0	0	0.00	720	0.25	0	0.00
115120-967	PROFESOR INSTRUCTOR ACADEMICO	88	€ 930,745.50	0	0.00	0	0.00	0	0.00	0.00	0	0	0.00	0	0.00	0	0.00
115120-967	PROFESOR INSTRUCTOR ACADEMICO	88	€ 930,745.50	0	0.00	0	0.00	234	0.08	234.00	0	0	0.00	234	0.08	0	0.00
115120-967	PROFESOR INSTRUCTOR ACADEMICO	88	€ 930,745.50	0	0.00	0	0.00	288	0.10	288.00	0	0	0.00	288	0.10	0	0.00
115120-967	PROFESOR INSTRUCTOR ACADEMICO	88	€ 930,745.50	0	0.00	0	0.00	610	0.21	610.00	0	0	0.00	610	0.21	0	0.00
115120-967	PROFESOR INSTRUCTOR ACADEMICO	88	€ 930,745.50	0	0.00	0	0.00	1,220	0.42	1,220.00	0	0	0.00	1,220	0.42	0	0.00
115120-967	PROFESOR INSTRUCTOR ACADEMICO	88	€ 930,745.50	0	0.00	0	0.00	466	0.16	466.00	0	0	0.00	466	0.16	0	0.00
115120-967	PROFESOR INSTRUCTOR ACADEMICO	88	€ 930,745.50	0	0.00	0	0.00	576	0.20	576.00	0	0	0.00	576	0.20	0	0.00

Universidad Nacional
Programa de Gestión Financiera
Sección de Presupuesto
Reporte de Cargos Fijos por Programa
Periodo Anual 2022
Del 01 Enero 2022 al 31 Diciembre 2022
Recursos Aplicación General

Código	Puesto	Cat.	Salario Base	Presupuestadas		Ejecutadas		Modificadas		Ocupadas		Congeladas		Gastadas		Disponible	
				Horas	T.C.	Horas	T.C.	Horas	T.C.	Horas	T.C.	Horas	T.C.	Horas	T.C.	Horas	T.C.
Programa Académico																	
115120-967	PROFESOR INSTRUCTOR ACADEMICO	88	€ 930,745.50	2,880	1.00	0	0.00	0	0.00	2,728.00	1	0	0.00	2,728	0.95	152	0.05
115120-967	PROFESOR INSTRUCTOR ACADEMICO	88	€ 930,745.50	0	0.00	0	0.00	0	0.00	0.00	0	0	0.00	0	0.00	0	0.00
115120-967	PROFESOR INSTRUCTOR ACADEMICO	88	€ 930,745.50	0	0.00	0	0.00	288	0.10	288.00	0	0	0.00	288	0.10	0	0.00
115120-967	PROFESOR INSTRUCTOR ACADEMICO	88	€ 930,745.50	2,880	1.00	0	0.00	0	0.00	2,714.00	1	0	0.00	2,714	0.94	166	0.06
115120-967	PROFESOR INSTRUCTOR ACADEMICO	88	€ 930,745.50	2,880	1.00	0	0.00	0	0.00	2,714.00	1	0	0.00	2,714	0.94	166	0.06
115120-967	PROFESOR INSTRUCTOR ACADEMICO	88	€ 930,745.50	0	0.00	0	0.00	720	0.25	720.00	0	0	0.00	720	0.25	0	0.00
115120-967	PROFESOR INSTRUCTOR ACADEMICO	88	€ 930,745.50	0	0.00	0	0.00	488	0.17	488.00	0	0	0.00	488	0.17	0	0.00
115120-967	PROFESOR INSTRUCTOR ACADEMICO	88	€ 930,745.50	0	0.00	0	0.00	248	0.09	248.00	0	0	0.00	248	0.09	0	0.00
115120-967	PROFESOR INSTRUCTOR ACADEMICO	88	€ 930,745.50	0	0.00	0	0.00	310	0.11	288.00	0	0	0.00	288	0.10	22	0.01
115120-967	PROFESOR INSTRUCTOR ACADEMICO	88	€ 930,745.50	0	0.00	0	0.00	162	0.06	0.00	0	0	0.00	0	0.00	162	0.06
115120-967	PROFESOR INSTRUCTOR ACADEMICO	88	€ 930,745.50	0	0.00	0	0.00	1,440	0.50	1,440.00	1	0	0.00	1,440	0.50	0	0.00
115120-967	PROFESOR INSTRUCTOR ACADEMICO	88	€ 930,745.50	0	0.00	0	0.00	40	0.01	0.00	0	0	0.00	0	0.00	40	0.01
115120-967	PROFESOR INSTRUCTOR ACADEMICO	88	€ 930,745.50	0	0.00	0	0.00	508	0.18	508.00	0	0	0.00	508	0.18	0	0.00
115120-967	PROFESOR INSTRUCTOR ACADEMICO	88	€ 930,745.50	0	0.00	0	0.00	1,616	0.56	1,612.00	1	0	0.00	1,612	0.56	4	0.00
115120-967	PROFESOR INSTRUCTOR ACADEMICO	88	€ 930,745.50	0	0.00	0	0.00	610	0.21	610.00	0	0	0.00	610	0.21	0	0.00
115120-967	PROFESOR INSTRUCTOR ACADEMICO	88	€ 930,745.50	0	0.00	0	0.00	0	0.00	0.00	0	0	0.00	0	0.00	0	0.00
115120-967	PROFESOR INSTRUCTOR ACADEMICO	88	€ 930,745.50	464	0.16	0	0.00	0	0.00	0.00	0	0	0.00	0	0.00	464	0.16
115120-967	PROFESOR INSTRUCTOR ACADEMICO	88	€ 930,745.50	0	0.00	0	0.00	0	0.00	0.00	0	0	0.00	0	0.00	0	0.00
115120-967	PROFESOR INSTRUCTOR ACADEMICO	88	€ 930,745.50	0	0.00	0	0.00	656	0.23	618.00	0	0	0.00	618	0.21	38	0.01
115120-967	PROFESOR INSTRUCTOR ACADEMICO	88	€ 930,745.50	0	0.00	0	0.00	1,432	0.50	1,432.00	0	0	0.00	1,432	0.50	0	0.00
115120-967	PROFESOR INSTRUCTOR ACADEMICO	88	€ 930,745.50	0	0.00	0	0.00	1,728	0.60	1,104.00	0	0	0.00	1,104	0.38	624	0.22
115120-967	PROFESOR INSTRUCTOR ACADEMICO	88	€ 930,745.50	0	0.00	0	0.00	54	0.02	54.00	0	0	0.00	54	0.02	0	0.00
115120-967	PROFESOR INSTRUCTOR ACADEMICO	88	€ 930,745.50	0	0.00	0	0.00	490	0.17	490.00	0	0	0.00	490	0.17	0	0.00
115120-967	PROFESOR INSTRUCTOR ACADEMICO	88	€ 930,745.50	0	0.00	0	0.00	197	0.07	197.00	0	0	0.00	197	0.07	0	0.00
115120-967	PROFESOR INSTRUCTOR ACADEMICO	88	€ 930,745.50	0	0.00	0	0.00	0	0.00	0.00	0	0	0.00	0	0.00	0	0.00
115120-967	PROFESOR INSTRUCTOR ACADEMICO	88	€ 930,745.50	0	0.00	0	0.00	664	0.23	664.00	0	0	0.00	664	0.23	0	0.00
115120-967	PROFESOR INSTRUCTOR ACADEMICO	88	€ 930,745.50	0	0.00	2,880	1.00	0	0.00	2,880.00	1	0	0.00	2,880	1.00	0	0.00
115120-967	PROFESOR INSTRUCTOR ACADEMICO	88	€ 930,745.50	0	0.00	0	0.00	322	0.11	322.00	0	0	0.00	322	0.11	0	0.00
115120-967	PROFESOR INSTRUCTOR ACADEMICO	88	€ 930,745.50	0	0.00	144	0.05	0	0.00	94.00	0	0	0.00	94	0.03	50	0.02

Universidad Nacional
Programa de Gestión Financiera
Sección de Presupuesto
Reporte de Cargos Fijos por Programa
Periodo Anual 2022
Del 01 Enero 2022 al 31 Diciembre 2022
Recursos Aplicación General

Código	Puesto	Cat.	Salario Base	Presupuestadas		Ejecutadas		Modificadas		Ocupadas		Congeladas		Gastadas		Disponible	
				Horas	T.C.	Horas	T.C.	Horas	T.C.	Horas	T.C.	Horas	T.C.	Horas	T.C.	Horas	T.C.
Programa Académico																	
115120-967	PROFESOR INSTRUCTOR ACADEMICO	88	€ 930,745.50	0	0.00	0	0.00	616	0.21	616.00	0	0	0.00	616	0.21	0	0.00
115120-967	PROFESOR INSTRUCTOR ACADEMICO	88	€ 930,745.50	0	0.00	0	0.00	268	0.09	268.00	0	0	0.00	268	0.09	0	0.00
115120-967	PROFESOR INSTRUCTOR ACADEMICO	88	€ 930,745.50	0	0.00	0	0.00	540	0.19	540.00	0	0	0.00	540	0.19	0	0.00
115120-967	PROFESOR INSTRUCTOR ACADEMICO	88	€ 930,745.50	0	0.00	0	0.00	2,016	0.70	2,016.00	1	0	0.00	2,016	0.70	0	0.00
115120-967	PROFESOR INSTRUCTOR ACADEMICO	88	€ 930,745.50	0	0.00	0	0.00	0	0.00	0.00	0	0	0.00	0	0.00	0	0.00
115120-967	PROFESOR INSTRUCTOR ACADEMICO	88	€ 930,745.50	0	0.00	0	0.00	864	0.30	864.00	0	0	0.00	864	0.30	0	0.00
115120-967	PROFESOR INSTRUCTOR ACADEMICO	88	€ 930,745.50	2,880	1.00	0	0.00	-1,440	-0.50	1,440.00	1	0	0.00	1,440	0.50	0	0.00
115120-967	PROFESOR INSTRUCTOR ACADEMICO	88	€ 930,745.50	2,880	1.00	0	0.00	-2,705	-0.94	0.00	0	175	0.06	175	0.06	0	0.00
115120-967	PROFESOR INSTRUCTOR ACADEMICO	88	€ 930,745.50	1,440	0.50	0	0.00	0	0.00	1,440.00	1	0	0.00	1,440	0.50	0	0.00
115120-967	PROFESOR INSTRUCTOR ACADEMICO	88	€ 930,745.50	2,880	1.00	0	0.00	-122	-0.04	2,728.00	1	0	0.00	2,728	0.95	30	0.01
115120-967	PROFESOR INSTRUCTOR ACADEMICO	88	€ 930,745.50	610	0.21	0	0.00	-610	-0.21	0.00	0	0	0.00	0	0.00	0	0.00
115120-967	PROFESOR INSTRUCTOR ACADEMICO	88	€ 930,745.50	0	0.00	0	0.00	2,196	0.76	2,196.00	1	0	0.00	2,196	0.76	0	0.00
115120-967	PROFESOR INSTRUCTOR ACADEMICO	88	€ 930,745.50	1,220	0.42	0	0.00	-1,220	-0.42	0.00	0	0	0.00	0	0.00	0	0.00
115120-967	PROFESOR INSTRUCTOR ACADEMICO	88	€ 930,745.50	0	0.00	0	0.00	1,152	0.40	1,152.00	0	0	0.00	1,152	0.40	0	0.00
115120-967	PROFESOR INSTRUCTOR ACADEMICO	88	€ 930,745.50	0	0.00	0	0.00	352	0.12	0.00	0	0	0.00	0	0.00	352	0.12
115120-967	PROFESOR INSTRUCTOR ACADEMICO	88	€ 930,745.50	0	0.00	0	0.00	716	0.25	716.00	0	0	0.00	716	0.25	0	0.00
115120-967	PROFESOR INSTRUCTOR ACADEMICO	88	€ 930,745.50	0	0.00	0	0.00	864	0.30	864.00	0	0	0.00	864	0.30	0	0.00
115120-967	PROFESOR INSTRUCTOR ACADEMICO	88	€ 930,745.50	720	0.25	0	0.00	0	0.00	548.00	0	0	0.00	548	0.19	172	0.06
115120-967	PROFESOR INSTRUCTOR ACADEMICO	88	€ 930,745.50	2,880	1.00	0	0.00	-2,568	-0.89	0.00	0	0	0.00	0	0.00	312	0.11
115120-967	PROFESOR INSTRUCTOR ACADEMICO	88	€ 930,745.50	0	0.00	0	0.00	288	0.10	288.00	0	0	0.00	288	0.10	0	0.00
115120-967	PROFESOR INSTRUCTOR ACADEMICO	88	€ 930,745.50	0	0.00	0	0.00	326	0.11	326.00	0	0	0.00	326	0.11	0	0.00
115120-967	PROFESOR INSTRUCTOR ACADEMICO	88	€ 930,745.50	0	0.00	0	0.00	240	0.08	240.00	0	0	0.00	240	0.08	0	0.00
115120-967	PROFESOR INSTRUCTOR ACADEMICO	88	€ 930,745.50	0	0.00	0	0.00	906	0.31	864.00	0	32	0.01	896	0.31	10	0.00
115120-967	PROFESOR INSTRUCTOR ACADEMICO	88	€ 930,745.50	0	0.00	1,440	0.50	-288	-0.10	1,152.00	0	0	0.00	1,152	0.40	0	0.00
115120-967	PROFESOR INSTRUCTOR ACADEMICO	88	€ 930,745.50	0	0.00	0	0.00	120	0.04	120.00	0	0	0.00	120	0.04	0	0.00
115120-967	PROFESOR INSTRUCTOR ACADEMICO	88	€ 930,745.50	0	0.00	0	0.00	610	0.21	576.00	0	0	0.00	576	0.20	34	0.01
115120-967	PROFESOR INSTRUCTOR ACADEMICO	88	€ 930,745.50	0	0.00	0	0.00	274	0.10	0.00	0	0	0.00	0	0.00	274	0.10
115120-967	PROFESOR INSTRUCTOR ACADEMICO	88	€ 930,745.50	0	0.00	0	0.00	288	0.10	288.00	0	0	0.00	288	0.10	0	0.00
115120-967	PROFESOR INSTRUCTOR ACADEMICO	88	€ 930,745.50	0	0.00	0	0.00	610	0.21	610.00	0	0	0.00	610	0.21	0	0.00

Universidad Nacional
Programa de Gestión Financiera
Sección de Presupuesto
Reporte de Cargos Fijos por Programa
Periodo Anual 2022
Del 01 Enero 2022 al 31 Diciembre 2022
Recursos Aplicación General

Código	Puesto	Cat.	Salario Base	Presupuestadas		Ejecutadas		Modificadas		Ocupadas		Congeladas		Gastadas		Disponible	
				Horas	T.C.	Horas	T.C.	Horas	T.C.	Horas	T.C.	Horas	T.C.	Horas	T.C.	Horas	T.C.
Programa Académico																	
115120-967	PROFESOR INSTRUCTOR ACADEMICO	88	€ 930,745.50	2,880	1.00	0	0.00	-2,880	-1.00	0.00	0	0	0.00	0	0.00	0	0.00
115120-967	PROFESOR INSTRUCTOR ACADEMICO	88	€ 930,745.50	2,880	1.00	0	0.00	0	0.00	2,576.00	1	0	0.00	2,576	0.89	304	0.11
115120-967	PROFESOR INSTRUCTOR ACADEMICO	88	€ 930,745.50	0	0.00	0	0.00	1,440	0.50	1,440.00	1	0	0.00	1,440	0.50	0	0.00
115120-967	PROFESOR INSTRUCTOR ACADEMICO	88	€ 930,745.50	1,440	0.50	0	0.00	-1,440	-0.50	0.00	0	0	0.00	0	0.00	0	0.00
115120-967	PROFESOR INSTRUCTOR ACADEMICO	88	€ 930,745.50	0	0.00	0	0.00	28	0.01	28.00	0	0	0.00	28	0.01	0	0.00
115120-967	PROFESOR INSTRUCTOR ACADEMICO	88	€ 930,745.50	0	0.00	0	0.00	288	0.10	288.00	0	0	0.00	288	0.10	0	0.00
115120-967	PROFESOR INSTRUCTOR ACADEMICO	88	€ 930,745.50	0	0.00	0	0.00	370	0.13	0.00	0	0	0.00	0	0.00	370	0.13
115120-967	PROFESOR INSTRUCTOR ACADEMICO	88	€ 930,745.50	2,880	1.00	0	0.00	-304	-0.11	2,576.00	1	0	0.00	2,576	0.89	0	0.00
115120-967	PROFESOR INSTRUCTOR ACADEMICO	88	€ 930,745.50	0	0.00	0	0.00	322	0.11	322.00	0	0	0.00	322	0.11	0	0.00
115120-967	PROFESOR INSTRUCTOR ACADEMICO	88	€ 930,745.50	0	0.00	0	0.00	184	0.06	0.00	0	0	0.00	0	0.00	184	0.06
115120-967	PROFESOR INSTRUCTOR ACADEMICO	88	€ 930,745.50	0	0.00	0	0.00	1,152	0.40	1,152.00	0	0	0.00	1,152	0.40	0	0.00
115120-967	PROFESOR INSTRUCTOR ACADEMICO	88	€ 930,745.50	0	0.00	0	0.00	288	0.10	288.00	0	0	0.00	288	0.10	0	0.00
115120-967	PROFESOR INSTRUCTOR ACADEMICO	88	€ 930,745.50	2,880	1.00	0	0.00	-2,814	-0.98	0.00	0	66	0.02	66	0.02	0	0.00
115120-967	PROFESOR INSTRUCTOR ACADEMICO	88	€ 930,745.50	2,880	1.00	0	0.00	0	0.00	2,714.00	1	0	0.00	2,714	0.94	166	0.06
115120-967	PROFESOR INSTRUCTOR ACADEMICO	88	€ 930,745.50	1,220	0.42	0	0.00	-1,220	-0.42	0.00	0	0	0.00	0	0.00	0	0.00
115120-967	PROFESOR INSTRUCTOR ACADEMICO	88	€ 930,745.50	2,880	1.00	0	0.00	0	0.00	2,728.00	1	0	0.00	2,728	0.95	152	0.05
115120-967	PROFESOR INSTRUCTOR ACADEMICO	88	€ 930,745.50	0	0.00	0	0.00	1,152	0.40	1,152.00	0	0	0.00	1,152	0.40	0	0.00
115120-967	PROFESOR INSTRUCTOR ACADEMICO	88	€ 930,745.50	0	0.00	0	0.00	288	0.10	288.00	0	0	0.00	288	0.10	0	0.00
115120-967	PROFESOR INSTRUCTOR ACADEMICO	88	€ 930,745.50	0	0.00	0	0.00	0	0.00	0.00	0	0	0.00	0	0.00	0	0.00
115120-967	PROFESOR INSTRUCTOR ACADEMICO	88	€ 930,745.50	0	0.00	0	0.00	282	0.10	282.00	0	0	0.00	282	0.10	0	0.00
115120-967	PROFESOR INSTRUCTOR ACADEMICO	88	€ 930,745.50	0	0.00	0	0.00	2,592	0.90	2,538.00	1	0	0.00	2,538	0.88	54	0.02
115120-967	PROFESOR INSTRUCTOR ACADEMICO	88	€ 930,745.50	0	0.00	0	0.00	480	0.17	466.00	0	0	0.00	466	0.16	14	0.00
115120-967	PROFESOR INSTRUCTOR ACADEMICO	88	€ 930,745.50	0	0.00	0	0.00	496	0.17	496.00	0	0	0.00	496	0.17	0	0.00
115120-967	PROFESOR INSTRUCTOR ACADEMICO	88	€ 930,745.50	0	0.00	0	0.00	128	0.04	120.00	0	0	0.00	120	0.04	8	0.00
115120-967	PROFESOR INSTRUCTOR ACADEMICO	88	€ 930,745.50	0	0.00	0	0.00	394	0.14	394.00	0	0	0.00	394	0.14	0	0.00
115120-967	PROFESOR INSTRUCTOR ACADEMICO	88	€ 930,745.50	0	0.00	0	0.00	1,440	0.50	1,440.00	1	0	0.00	1,440	0.50	0	0.00
115120-967	PROFESOR INSTRUCTOR ACADEMICO	88	€ 930,745.50	0	0.00	0	0.00	296	0.10	292.00	0	0	0.00	292	0.10	4	0.00
115120-967	PROFESOR INSTRUCTOR ACADEMICO	88	€ 930,745.50	0	0.00	0	0.00	1,222	0.42	1,220.00	0	0	0.00	1,220	0.42	2	0.00
115120-967	PROFESOR INSTRUCTOR ACADEMICO	88	€ 930,745.50	0	0.00	0	0.00	40	0.01	0.00	0	0	0.00	0	0.00	40	0.01

Universidad Nacional
Programa de Gestión Financiera
Sección de Presupuesto
Reporte de Cargos Fijos por Programa
Periodo Anual 2022
Del 01 Enero 2022 al 31 Diciembre 2022
Recursos Aplicación General

Código	Puesto	Cat.	Salario Base	Presupuestadas		Ejecutadas		Modificadas		Ocupadas		Congeladas		Gastadas		Disponible	
				Horas	T.C.	Horas	T.C.	Horas	T.C.	Horas	T.C.	Horas	T.C.	Horas	T.C.	Horas	T.C.
Programa Académico																	
115120-967	PROFESOR INSTRUCTOR ACADEMICO	88	€ 930,745.50	720	0.25	0	0.00	-718	-0.25	0.00	0	0	0.00	0	0.00	2	0.00
115120-967	PROFESOR INSTRUCTOR ACADEMICO	88	€ 930,745.50	0	0.00	0	0.00	1,552	0.54	1,552.00	1	0	0.00	1,552	0.54	0	0.00
115120-967	PROFESOR INSTRUCTOR ACADEMICO	88	€ 930,745.50	0	0.00	0	0.00	0	0.00	0.00	0	0	0.00	0	0.00	0	0.00
115120-967	PROFESOR INSTRUCTOR ACADEMICO	88	€ 930,745.50	610	0.21	0	0.00	-610	-0.21	0.00	0	0	0.00	0	0.00	0	0.00
115120-967	PROFESOR INSTRUCTOR ACADEMICO	88	€ 930,745.50	0	0.00	0	0.00	304	0.11	304.00	0	0	0.00	304	0.11	0	0.00
115120-967	PROFESOR INSTRUCTOR ACADEMICO	88	€ 930,745.50	0	0.00	0	0.00	864	0.30	864.00	0	0	0.00	864	0.30	0	0.00
115120-967	PROFESOR INSTRUCTOR ACADEMICO	88	€ 930,745.50	0	0.00	0	0.00	1,152	0.40	1,152.00	0	0	0.00	1,152	0.40	0	0.00
115120-967	PROFESOR INSTRUCTOR ACADEMICO	88	€ 930,745.50	0	0.00	0	0.00	206	0.07	206.00	0	0	0.00	206	0.07	0	0.00
115120-967	PROFESOR INSTRUCTOR ACADEMICO	88	€ 930,745.50	0	0.00	0	0.00	1,440	0.50	1,440.00	1	0	0.00	1,440	0.50	0	0.00
115120-967	PROFESOR INSTRUCTOR ACADEMICO	88	€ 930,745.50	0	0.00	0	0.00	432	0.15	359.00	0	0	0.00	359	0.12	73	0.03
115120-967	PROFESOR INSTRUCTOR ACADEMICO	88	€ 930,745.50	0	0.00	0	0.00	740	0.26	380.00	0	0	0.00	380	0.13	360	0.13
115120-967	PROFESOR INSTRUCTOR ACADEMICO	88	€ 930,745.50	0	0.00	0	0.00	0	0.00	0.00	0	0	0.00	0	0.00	0	0.00
115120-967	PROFESOR INSTRUCTOR ACADEMICO	88	€ 930,745.50	0	0.00	0	0.00	118	0.04	118.00	0	0	0.00	118	0.04	0	0.00
115120-967	PROFESOR INSTRUCTOR ACADEMICO	88	€ 930,745.50	0	0.00	0	0.00	618	0.21	618.00	0	0	0.00	618	0.21	0	0.00
115120-967	PROFESOR INSTRUCTOR ACADEMICO	88	€ 930,745.50	2,880	1.00	0	0.00	-304	-0.11	2,576.00	1	0	0.00	2,576	0.89	0	0.00
115120-967	PROFESOR INSTRUCTOR ACADEMICO	88	€ 930,745.50	0	0.00	0	0.00	18	0.01	0.00	0	0	0.00	0	0.00	18	0.01
115120-967	PROFESOR INSTRUCTOR ACADEMICO	88	€ 930,745.50	0	0.00	2,880	1.00	-288	-0.10	2,592.00	1	0	0.00	2,592	0.90	0	0.00
115120-967	PROFESOR INSTRUCTOR ACADEMICO	88	€ 930,745.50	0	0.00	0	0.00	240	0.08	240.00	0	0	0.00	240	0.08	0	0.00
115120-967	PROFESOR INSTRUCTOR ACADEMICO	88	€ 930,745.50	0	0.00	0	0.00	0	0.00	0.00	0	0	0.00	0	0.00	0	0.00
115120-967	PROFESOR INSTRUCTOR ACADEMICO	88	€ 930,745.50	0	0.00	0	0.00	720	0.25	720.00	0	0	0.00	720	0.25	0	0.00
115120-967	PROFESOR INSTRUCTOR ACADEMICO	88	€ 930,745.50	2,880	1.00	0	0.00	0	0.00	2,728.00	1	0	0.00	2,728	0.95	152	0.05
115120-967	PROFESOR INSTRUCTOR ACADEMICO	88	€ 930,745.50	2,880	1.00	0	0.00	0	0.00	2,880.00	1	0	0.00	2,880	1.00	0	0.00
115120-967	PROFESOR INSTRUCTOR ACADEMICO	88	€ 930,745.50	0	0.00	0	0.00	2,562	0.89	2,562.00	1	0	0.00	2,562	0.89	0	0.00
115120-967	PROFESOR INSTRUCTOR ACADEMICO	88	€ 930,745.50	0	0.00	0	0.00	246	0.09	246.00	0	0	0.00	246	0.09	0	0.00
115120-967	PROFESOR INSTRUCTOR ACADEMICO	88	€ 930,745.50	0	0.00	0	0.00	288	0.10	288.00	0	0	0.00	288	0.10	0	0.00
115120-967	PROFESOR INSTRUCTOR ACADEMICO	88	€ 930,745.50	0	0.00	0	0.00	432	0.15	432.00	0	0	0.00	432	0.15	0	0.00
115120-967	PROFESOR INSTRUCTOR ACADEMICO	88	€ 930,745.50	0	0.00	0	0.00	700	0.24	700.00	0	0	0.00	700	0.24	0	0.00
115120-967	PROFESOR INSTRUCTOR ACADEMICO	88	€ 930,745.50	0	0.00	0	0.00	120	0.04	120.00	0	0	0.00	120	0.04	0	0.00
115120-967	PROFESOR INSTRUCTOR ACADEMICO	88	€ 930,745.50	0	0.00	0	0.00	304	0.11	304.00	0	0	0.00	304	0.11	0	0.00

Universidad Nacional
Programa de Gestión Financiera
Sección de Presupuesto
Reporte de Cargos Fijos por Programa
Periodo Anual 2022
Del 01 Enero 2022 al 31 Diciembre 2022
Recursos Aplicación General

Código	Puesto	Cat.	Salario Base	Presupuestadas		Ejecutadas		Modificadas		Ocupadas		Congeladas		Gastadas		Disponible	
				Horas	T.C.	Horas	T.C.	Horas	T.C.	Horas	T.C.	Horas	T.C.	Horas	T.C.	Horas	T.C.
Programa Académico																	
115120-967	PROFESOR INSTRUCTOR ACADEMICO	88	€ 930,745.50	0	0.00	0	0.00	576	0.20	576.00	0	0	0.00	576	0.20	0	0.00
115120-967	PROFESOR INSTRUCTOR ACADEMICO	88	€ 930,745.50	0	0.00	0	0.00	240	0.08	240.00	0	0	0.00	240	0.08	0	0.00
115120-967	PROFESOR INSTRUCTOR ACADEMICO	88	€ 930,745.50	0	0.00	0	0.00	288	0.10	288.00	0	0	0.00	288	0.10	0	0.00
115120-967	PROFESOR INSTRUCTOR ACADEMICO	88	€ 930,745.50	0	0.00	0	0.00	142	0.05	0.00	0	0	0.00	0	0.00	142	0.05
115120-967	PROFESOR INSTRUCTOR ACADEMICO	88	€ 930,745.50	2,880	1.00	0	0.00	0	0.00	2,844.00	1	0	0.00	2,844	0.99	36	0.01
115120-967	PROFESOR INSTRUCTOR ACADEMICO	88	€ 930,745.50	2,880	1.00	0	0.00	0	0.00	2,440.00	1	0	0.00	2,440	0.85	440	0.15
115120-967	PROFESOR INSTRUCTOR ACADEMICO	88	€ 930,745.50	0	0.00	0	0.00	610	0.21	610.00	0	0	0.00	610	0.21	0	0.00
115120-967	PROFESOR INSTRUCTOR ACADEMICO	88	€ 930,745.50	0	0.00	0	0.00	576	0.20	576.00	0	0	0.00	576	0.20	0	0.00
115120-967	PROFESOR INSTRUCTOR ACADEMICO	88	€ 930,745.50	0	0.00	0	0.00	303	0.11	270.00	0	0	0.00	270	0.09	33	0.01
115120-967	PROFESOR INSTRUCTOR ACADEMICO	88	€ 930,745.50	0	0.00	0	0.00	290	0.10	288.00	0	0	0.00	288	0.10	2	0.00
115120-967	PROFESOR INSTRUCTOR ACADEMICO	88	€ 930,745.50	0	0.00	0	0.00	1,830	0.64	1,830.00	1	0	0.00	1,830	0.64	0	0.00
115120-967	PROFESOR INSTRUCTOR ACADEMICO	88	€ 930,745.50	0	0.00	0	0.00	2,068	0.72	2,068.00	1	0	0.00	2,068	0.72	0	0.00
115120-967	PROFESOR INSTRUCTOR ACADEMICO	88	€ 930,745.50	0	0.00	0	0.00	2,772	0.96	2,772.00	1	0	0.00	2,772	0.96	0	0.00
115120-967	PROFESOR INSTRUCTOR ACADEMICO	88	€ 930,745.50	2,880	1.00	0	0.00	0	0.00	2,508.00	1	0	0.00	2,508	0.87	372	0.13
115120-967	PROFESOR INSTRUCTOR ACADEMICO	88	€ 930,745.50	0	0.00	0	0.00	1,548	0.54	0.00	0	0	0.00	0	0.00	1,548	0.54
115120-967	PROFESOR INSTRUCTOR ACADEMICO	88	€ 930,745.50	0	0.00	0	0.00	288	0.10	288.00	0	0	0.00	288	0.10	0	0.00
115120-967	PROFESOR INSTRUCTOR ACADEMICO	88	€ 930,745.50	0	0.00	0	0.00	232	0.08	232.00	0	0	0.00	232	0.08	0	0.00
115120-967	PROFESOR INSTRUCTOR ACADEMICO	88	€ 930,745.50	0	0.00	0	0.00	326	0.11	326.00	0	0	0.00	326	0.11	0	0.00
115120-967	PROFESOR INSTRUCTOR ACADEMICO	88	€ 930,745.50	0	0.00	0	0.00	0	0.00	0.00	0	0	0.00	0	0.00	0	0.00
115120-967	PROFESOR INSTRUCTOR ACADEMICO	88	€ 930,745.50	0	0.00	0	0.00	0	0.00	0.00	0	0	0.00	0	0.00	0	0.00
115120-967	PROFESOR INSTRUCTOR ACADEMICO	88	€ 930,745.50	0	0.00	2,880	1.00	0	0.00	2,880.00	1	0	0.00	2,880	1.00	0	0.00
115120-967	PROFESOR INSTRUCTOR ACADEMICO	88	€ 930,745.50	186	0.06	0	0.00	0	0.00	128.00	0	0	0.00	128	0.04	58	0.02
115120-967	PROFESOR INSTRUCTOR ACADEMICO	88	€ 930,745.50	0	0.00	0	0.00	448	0.16	448.00	0	0	0.00	448	0.16	0	0.00
115120-967	PROFESOR INSTRUCTOR ACADEMICO	88	€ 930,745.50	0	0.00	0	0.00	1,288	0.45	1,288.00	0	0	0.00	1,288	0.45	0	0.00
115120-967	PROFESOR INSTRUCTOR ACADEMICO	88	€ 930,745.50	0	0.00	0	0.00	0	0.00	0.00	0	0	0.00	0	0.00	0	0.00
115120-967	PROFESOR INSTRUCTOR ACADEMICO	88	€ 930,745.50	0	0.00	0	0.00	2,880	1.00	2,720.00	1	0	0.00	2,720	0.94	160	0.06
115120-967	PROFESOR INSTRUCTOR ACADEMICO	88	€ 930,745.50	0	0.00	0	0.00	1,440	0.50	1,440.00	1	0	0.00	1,440	0.50	0	0.00
115120-967	PROFESOR INSTRUCTOR ACADEMICO	88	€ 930,745.50	0	0.00	0	0.00	720	0.25	720.00	0	0	0.00	720	0.25	0	0.00
115120-967	PROFESOR INSTRUCTOR ACADEMICO	88	€ 930,745.50	2,880	1.00	0	0.00	0	0.00	2,844.00	1	0	0.00	2,844	0.99	36	0.01

Universidad Nacional
Programa de Gestión Financiera
Sección de Presupuesto
Reporte de Cargos Fijos por Programa
Periodo Anual 2022
Del 01 Enero 2022 al 31 Diciembre 2022
Recursos Aplicación General

Código	Puesto	Cat.	Salario Base	Presupuestadas		Ejecutadas		Modificadas		Ocupadas		Congeladas		Gastadas		Disponible	
				Horas	T.C.	Horas	T.C.	Horas	T.C.	Horas	T.C.	Horas	T.C.	Horas	T.C.	Horas	T.C.
Programa Académico																	
115120-967	PROFESOR INSTRUCTOR ACADEMICO	88	€ 930,745.50	2,880	1.00	0	0.00	0	0.00	2,864.00	1	0	0.00	2,864	0.99	16	0.01
115120-967	PROFESOR INSTRUCTOR ACADEMICO	88	€ 930,745.50	2,880	1.00	0	0.00	-2,880	-1.00	0.00	0	0	0.00	0	0.00	0	0.00
115120-967	PROFESOR INSTRUCTOR ACADEMICO	88	€ 930,745.50	2,880	1.00	0	0.00	-630	-0.22	2,228.00	1	0	0.00	2,228	0.77	22	0.01
115120-967	PROFESOR INSTRUCTOR ACADEMICO	88	€ 930,745.50	2,880	1.00	0	0.00	0	0.00	2,714.00	1	0	0.00	2,714	0.94	166	0.06
115120-967	PROFESOR INSTRUCTOR ACADEMICO	88	€ 930,745.50	0	0.00	0	0.00	326	0.11	326.00	0	0	0.00	326	0.11	0	0.00
115120-967	PROFESOR INSTRUCTOR ACADEMICO	88	€ 930,745.50	0	0.00	0	0.00	204	0.07	0.00	0	0	0.00	0	0.00	204	0.07
115120-967	PROFESOR INSTRUCTOR ACADEMICO	88	€ 930,745.50	0	0.00	0	0.00	1,304	0.45	864.00	0	0	0.00	864	0.30	440	0.15
115120-967	PROFESOR INSTRUCTOR ACADEMICO	88	€ 930,745.50	0	0.00	0	0.00	288	0.10	288.00	0	0	0.00	288	0.10	0	0.00
115120-967	PROFESOR INSTRUCTOR ACADEMICO	88	€ 930,745.50	0	0.00	0	0.00	384	0.13	384.00	0	0	0.00	384	0.13	0	0.00
115120-967	PROFESOR INSTRUCTOR ACADEMICO	88	€ 930,745.50	0	0.00	0	0.00	12	0.00	12.00	0	0	0.00	12	0.00	0	0.00
115120-967	PROFESOR INSTRUCTOR ACADEMICO	88	€ 930,745.50	0	0.00	0	0.00	1,220	0.42	1,220.00	0	0	0.00	1,220	0.42	0	0.00
115120-967	PROFESOR INSTRUCTOR ACADEMICO	88	€ 930,745.50	2,880	1.00	0	0.00	0	0.00	2,710.00	1	0	0.00	2,710	0.94	170	0.06
115120-967	PROFESOR INSTRUCTOR ACADEMICO	88	€ 930,745.50	720	0.25	0	0.00	346	0.12	1,066.00	0	0	0.00	1,066	0.37	0	0.00
115120-967	PROFESOR INSTRUCTOR ACADEMICO	88	€ 930,745.50	0	0.00	0	0.00	1,260	0.44	1,240.00	0	0	0.00	1,240	0.43	20	0.01
115120-967	PROFESOR INSTRUCTOR ACADEMICO	88	€ 930,745.50	0	0.00	0	0.00	720	0.25	720.00	0	0	0.00	720	0.25	0	0.00
115120-967	PROFESOR INSTRUCTOR ACADEMICO	88	€ 930,745.50	0	0.00	0	0.00	0	0.00	0.00	0	0	0.00	0	0.00	0	0.00
115120-967	PROFESOR INSTRUCTOR ACADEMICO	88	€ 930,745.50	0	0.00	0	0.00	576	0.20	576.00	0	0	0.00	576	0.20	0	0.00
115120-967	PROFESOR INSTRUCTOR ACADEMICO	88	€ 930,745.50	0	0.00	0	0.00	544	0.19	308.00	0	236	0.08	544	0.19	0	0.00
115120-967	PROFESOR INSTRUCTOR ACADEMICO	88	€ 930,745.50	0	0.00	0	0.00	560	0.19	560.00	0	0	0.00	560	0.19	0	0.00
115120-967	PROFESOR INSTRUCTOR ACADEMICO	88	€ 930,745.50	2,160	0.75	0	0.00	0	0.00	2,160.00	1	0	0.00	2,160	0.75	0	0.00
115120-967	PROFESOR INSTRUCTOR ACADEMICO	88	€ 930,745.50	0	0.00	0	0.00	2,880	1.00	2,880.00	1	0	0.00	2,880	1.00	0	0.00
115120-967	PROFESOR INSTRUCTOR ACADEMICO	88	€ 930,745.50	0	0.00	0	0.00	720	0.25	720.00	0	0	0.00	720	0.25	0	0.00
115120-967	PROFESOR INSTRUCTOR ACADEMICO	88	€ 930,745.50	0	0.00	0	0.00	0	0.00	0.00	0	0	0.00	0	0.00	0	0.00
115120-967	PROFESOR INSTRUCTOR ACADEMICO	88	€ 930,745.50	0	0.00	0	0.00	290	0.10	288.00	0	0	0.00	288	0.10	2	0.00
115120-967	PROFESOR INSTRUCTOR ACADEMICO	88	€ 930,745.50	0	0.00	0	0.00	1,440	0.50	1,440.00	1	0	0.00	1,440	0.50	0	0.00
115120-967	PROFESOR INSTRUCTOR ACADEMICO	88	€ 930,745.50	0	0.00	0	0.00	576	0.20	576.00	0	0	0.00	576	0.20	0	0.00
115120-967	PROFESOR INSTRUCTOR ACADEMICO	88	€ 930,745.50	0	0.00	0	0.00	0	0.00	0.00	0	0	0.00	0	0.00	0	0.00
115120-967	PROFESOR INSTRUCTOR ACADEMICO	88	€ 930,745.50	0	0.00	0	0.00	0	0.00	0.00	0	0	0.00	0	0.00	0	0.00
115120-967	PROFESOR INSTRUCTOR ACADEMICO	88	€ 930,745.50	0	0.00	0	0.00	610	0.21	606.00	0	0	0.00	606	0.21	4	0.00

Universidad Nacional
Programa de Gestión Financiera
Sección de Presupuesto
Reporte de Cargos Fijos por Programa
Periodo Anual 2022
Del 01 Enero 2022 al 31 Diciembre 2022
Recursos Aplicación General

Código	Puesto	Cat.	Salario Base	Presupuestadas		Ejecutadas		Modificadas		Ocupadas		Congeladas		Gastadas		Disponible	
				Horas	T.C.	Horas	T.C.	Horas	T.C.	Horas	T.C.	Horas	T.C.	Horas	T.C.	Horas	T.C.
Programa Académico																	
115120-967	PROFESOR INSTRUCTOR ACADEMICO	88	€ 930,745.50	0	0.00	0	0.00	644	0.22	644.00	0	0	0.00	644	0.22	0	0.00
115120-967	PROFESOR INSTRUCTOR ACADEMICO	88	€ 930,745.50	2,880	1.00	0	0.00	-2,814	-0.98	0.00	0	66	0.02	66	0.02	0	0.00
115120-967	PROFESOR INSTRUCTOR ACADEMICO	88	€ 930,745.50	0	0.00	0	0.00	288	0.10	288.00	0	0	0.00	288	0.10	0	0.00
115120-967	PROFESOR INSTRUCTOR ACADEMICO	88	€ 930,745.50	0	0.00	0	0.00	288	0.10	288.00	0	0	0.00	288	0.10	0	0.00
115120-967	PROFESOR INSTRUCTOR ACADEMICO	88	€ 930,745.50	0	0.00	0	0.00	2,016	0.70	2,016.00	1	0	0.00	2,016	0.70	0	0.00
115120-967	PROFESOR INSTRUCTOR ACADEMICO	88	€ 930,745.50	0	0.00	0	0.00	194	0.07	194.00	0	0	0.00	194	0.07	0	0.00
130020-921	COORDINADOR/A PROGRAMA DE POSGRADO	0	€ 0.00	0	0.00	0	0.00	720	0.25	720.00	0	0	0.00	720	0.25	0	0.00
130020-921	COORDINADOR/A PROGRAMA DE POSGRADO	0	€ 0.00	0	0.00	0	0.00	0	0.00	0.00	0	0	0.00	0	0.00	0	0.00
130020-921	COORDINADOR/A PROGRAMA DE POSGRADO	0	€ 0.00	0	0.00	0	0.00	0	0.00	0.00	0	0	0.00	0	0.00	0	0.00
130020-921	COORDINADOR/A PROGRAMA DE POSGRADO	88	€ 930,745.50	0	0.00	0	0.00	1,440	0.50	1,440.00	1	0	0.00	1,440	0.50	0	0.00
130020-921	COORDINADOR/A PROGRAMA DE POSGRADO	88	€ 930,745.50	0	0.00	0	0.00	1,440	0.50	1,440.00	1	0	0.00	1,440	0.50	0	0.00
130020-921	COORDINADOR/A PROGRAMA DE POSGRADO	88	€ 930,745.50	0	0.00	0	0.00	1,440	0.50	1,440.00	1	0	0.00	1,440	0.50	0	0.00
130020-921	COORDINADOR/A PROGRAMA DE POSGRADO	89	€ 1,023,820.06	0	0.00	0	0.00	720	0.25	720.00	0	0	0.00	720	0.25	0	0.00
130020-921	COORDINADOR/A PROGRAMA DE POSGRADO	89	€ 1,023,820.06	0	0.00	0	0.00	1,440	0.50	1,440.00	1	0	0.00	1,440	0.50	0	0.00
130020-921	COORDINADOR/A PROGRAMA DE POSGRADO	90	€ 1,228,584.06	0	0.00	0	0.00	912	0.32	912.00	0	0	0.00	912	0.32	0	0.00
130020-921	COORDINADOR/A PROGRAMA DE POSGRADO	90	€ 1,228,584.06	0	0.00	0	0.00	720	0.25	720.00	0	0	0.00	720	0.25	0	0.00
130020-921	COORDINADOR/A PROGRAMA DE POSGRADO	90	€ 1,228,584.06	0	0.00	0	0.00	1,440	0.50	1,440.00	1	0	0.00	1,440	0.50	0	0.00
130020-921	COORDINADOR/A PROGRAMA DE POSGRADO	90	€ 1,228,584.06	0	0.00	0	0.00	720	0.25	720.00	0	0	0.00	720	0.25	0	0.00
130020-921	COORDINADOR/A PROGRAMA DE POSGRADO	90	€ 1,228,584.06	0	0.00	0	0.00	1,440	0.50	1,440.00	1	0	0.00	1,440	0.50	0	0.00
130020-921	COORDINADOR/A PROGRAMA DE POSGRADO	90	€ 1,228,584.06	0	0.00	0	0.00	1,440	0.50	1,440.00	1	0	0.00	1,440	0.50	0	0.00
130020-921	COORDINADOR/A PROGRAMA DE POSGRADO	90	€ 1,228,584.06	0	0.00	0	0.00	720	0.25	720.00	0	0	0.00	720	0.25	0	0.00
130020-921	COORDINADOR/A PROGRAMA DE POSGRADO	90	€ 1,228,584.06	0	0.00	0	0.00	1,248	0.43	1,248.00	0	0	0.00	1,248	0.43	0	0.00
130020-921	COORDINADOR/A PROGRAMA DE POSGRADO	90	€ 1,228,584.06	0	0.00	0	0.00	1,440	0.50	1,440.00	1	0	0.00	1,440	0.50	0	0.00
130020-921	COORDINADOR/A PROGRAMA DE POSGRADO	90	€ 1,228,584.06	0	0.00	0	0.00	978	0.34	978.00	0	0	0.00	978	0.34	0	0.00
130020-921	COORDINADOR/A PROGRAMA DE POSGRADO	90	€ 1,228,584.06	0	0.00	0	0.00	120	0.04	120.00	0	0	0.00	120	0.04	0	0.00
130020-921	COORDINADOR/A PROGRAMA DE POSGRADO	90	€ 1,228,584.06	0	0.00	0	0.00	652	0.23	652.00	0	0	0.00	652	0.23	0	0.00
130020-921	COORDINADOR/A PROGRAMA DE POSGRADO	91	€ 1,597,159.29	0	0.00	0	0.00	420	0.15	420.00	0	0	0.00	420	0.15	0	0.00
130020-921	COORDINADOR/A PROGRAMA DE POSGRADO	91	€ 1,597,159.29	0	0.00	0	0.00	140	0.05	140.00	0	0	0.00	140	0.05	0	0.00
130020-921	COORDINADOR/A PROGRAMA DE POSGRADO	91	€ 1,597,159.29	0	0.00	0	0.00	580	0.20	580.00	0	0	0.00	580	0.20	0	0.00

Universidad Nacional
Programa de Gestión Financiera
Sección de Presupuesto
Reporte de Cargos Fijos por Programa
Periodo Anual 2022
Del 01 Enero 2022 al 31 Diciembre 2022
Recursos Aplicación General

Código	Puesto	Cat.	Salario Base	Presupuestadas		Ejecutadas		Modificadas		Ocupadas		Congeladas		Gastadas		Disponible	
				Horas	T.C.	Horas	T.C.	Horas	T.C.	Horas	T.C.	Horas	T.C.	Horas	T.C.	Horas	T.C.
Programa Académico																	
130020-923	COORDINADOR/A EJECUTIVO/A ACADEMICO	88	€ 930,745.50	0	0.00	0	0.00	2,880	1.00	2,880.00	1	0	0.00	2,880	1.00	0	0.00
130020-923	COORDINADOR/A EJECUTIVO/A ACADEMICO	89	€ 1,023,820.06	0	0.00	0	0.00	1,440	0.50	1,440.00	1	0	0.00	1,440	0.50	0	0.00
160020-926	SUBDIRECTOR/A DE UNIDAD ACADEMICA	90	€ 1,228,584.06	0	0.00	0	0.00	2,880	1.00	2,880.00	1	0	0.00	2,880	1.00	0	0.00
130020-927	VICEDECANO/A	90	€ 1,228,584.06	0	0.00	0	0.00	1,200	0.42	1,200.00	0	0	0.00	1,200	0.42	0	0.00
150020-939	PROFESOR/A VISITANTE	0	€ 0.00	0	0.00	0	0.00	720	0.25	720.00	0	0	0.00	720	0.25	0	0.00
150020-939	PROFESOR/A VISITANTE	0	€ 0.00	0	0.00	0	0.00	2,880	1.00	2,880.00	1	0	0.00	2,880	1.00	0	0.00
150020-939	PROFESOR/A VISITANTE	0	€ 0.00	0	0.00	0	0.00	720	0.25	720.00	0	0	0.00	720	0.25	0	0.00
150020-939	PROFESOR/A VISITANTE	0	€ 0.00	0	0.00	0	0.00	596	0.21	596.00	0	0	0.00	596	0.21	0	0.00
150020-939	PROFESOR/A VISITANTE	0	€ 0.00	0	0.00	0	0.00	1,220	0.42	1,220.00	0	0	0.00	1,220	0.42	0	0.00
150020-939	PROFESOR/A VISITANTE	0	€ 0.00	0	0.00	0	0.00	2,440	0.85	2,440.00	1	0	0.00	2,440	0.85	0	0.00
150020-939	PROFESOR/A VISITANTE	0	€ 0.00	0	0.00	0	0.00	2,880	1.00	2,880.00	1	0	0.00	2,880	1.00	0	0.00
150020-939	PROFESOR/A VISITANTE	0	€ 0.00	0	0.00	0	0.00	2,160	0.75	2,160.00	1	0	0.00	2,160	0.75	0	0.00
150020-939	PROFESOR/A VISITANTE	0	€ 0.00	0	0.00	0	0.00	2,160	0.75	2,160.00	1	0	0.00	2,160	0.75	0	0.00
150020-939	PROFESOR/A VISITANTE	88	€ 930,745.50	0	0.00	0	0.00	220	0.08	220.00	0	0	0.00	220	0.08	0	0.00
150020-939	PROFESOR/A VISITANTE	88	€ 930,745.50	0	0.00	0	0.00	1,124	0.39	1,124.00	0	0	0.00	1,124	0.39	0	0.00
150020-939	PROFESOR/A VISITANTE	88	€ 930,745.50	0	0.00	0	0.00	222	0.08	156.00	0	0	0.00	156	0.05	66	0.02
150020-939	PROFESOR/A VISITANTE	88	€ 930,745.50	0	0.00	0	0.00	456	0.16	456.00	0	0	0.00	456	0.16	0	0.00
150020-940	ACADEMICO/A JUBILADO/A	0	€ 0.00	0	0.00	0	0.00	240	0.08	0.00	0	0	0.00	0	0.00	240	0.08
150020-940	ACADEMICO/A JUBILADO/A	90	€ 1,228,584.06	0	0.00	0	0.00	224	0.08	224.00	0	0	0.00	224	0.08	0	0.00
150020-940	ACADEMICO/A JUBILADO/A	91	€ 1,597,159.29	0	0.00	0	0.00	1,440	0.50	1,440.00	1	0	0.00	1,440	0.50	0	0.00
150020-940	ACADEMICO/A JUBILADO/A	91	€ 1,597,159.29	0	0.00	0	0.00	322	0.11	308.00	0	0	0.00	308	0.11	14	0.00
150020-940	ACADEMICO/A JUBILADO/A	91	€ 1,597,159.29	0	0.00	0	0.00	1,120	0.39	1,120.00	0	0	0.00	1,120	0.39	0	0.00
150020-940	ACADEMICO/A JUBILADO/A	91	€ 1,597,159.29	0	0.00	0	0.00	672	0.23	672.00	0	0	0.00	672	0.23	0	0.00
130020-960	DIRECTOR/A ACADÉMICO/A DE SEDE	90	€ 1,228,584.06	0	0.00	0	0.00	1,200	0.42	1,200.00	0	0	0.00	1,200	0.42	0	0.00
130020-960	DIRECTOR/A ACADÉMICO/A DE SEDE	90	€ 1,228,584.06	0	0.00	0	0.00	1,200	0.42	1,200.00	0	0	0.00	1,200	0.42	0	0.00
130020-964	COORDINADOR DE PROGRAMAS Y CARRERAS EN SEDES REGIONALES Y	0	€ 0.00	0	0.00	0	0.00	0	0.00	0.00	0	0	0.00	0	0.00	0	0.00
130020-964	COORDINADOR DE PROGRAMAS Y CARRERAS EN SEDES REGIONALES Y	0	€ 0.00	0	0.00	0	0.00	324	0.11	0.00	0	0	0.00	0	0.00	324	0.11
130020-964	COORDINADOR DE PROGRAMAS Y CARRERAS EN SEDES REGIONALES Y	88	€ 930,745.50	0	0.00	0	0.00	1,080	0.38	1,080.00	0	0	0.00	1,080	0.38	0	0.00
130020-964	COORDINADOR DE PROGRAMAS Y CARRERAS EN SEDES REGIONALES Y	88	€ 930,745.50	0	0.00	0	0.00	1,080	0.38	1,080.00	0	0	0.00	1,080	0.38	0	0.00

Universidad Nacional
Programa de Gestión Financiera
Sección de Presupuesto
Reporte de Cargos Fijos por Programa
Periodo Anual 2022
Del 01 Enero 2022 al 31 Diciembre 2022
Recursos Aplicación General

Código	Puesto	Cat.	Salario Base	Presupuestadas		Ejecutadas		Modificadas		Ocupadas		Congeladas		Gastadas		Disponible	
				Horas	T.C.	Horas	T.C.	Horas	T.C.	Horas	T.C.	Horas	T.C.	Horas	T.C.	Horas	T.C.
Programa Académico																	
130020-964	COORDINADOR DE PROGRAMAS Y CARRERAS EN SEDES REGIONALES Y	90	€ 1,228,584.06	0	0.00	0	0.00	1,440	0.50	1,440.00	1	0	0.00	1,440	0.50	0	0.00
Total de Programa Académico				6,065,204	2,105.97	45,880	15.93	109,692	38.09	5,940,975	2,062.84	15,493	5.38	5,956,468	2,068.22	158,344	54.98

Anexo 4
Reporte Relación Aplicación
Específica y Servicios
Especiales

PROGRAMA ACADÉMICO

Universidad Nacional
Programa de Gestión Financiera
Sección de Presupuesto
Reporte de Cargos Fijos por Programa
Periodo Anual 2022
Del 01 Enero al 31 Diciembre 2022
Recursos de Aplicación Especifica

				Presupuestadas		Ejecutadas		Modificadas		Ocupadas		Congeladas		Gastadas		Disponibles	
Código Puesto	Puesto	Cat.	Salario Base	Horas	T.C.	Horas	T.C.	Horas	T.C.	Horas	T.C.	Horas	T.C.	Horas	T.C.	Horas	T.C.
010101-1	GESTION OPERATIVA BASICO EN SERVICIOS GENERALES	11	€ 459,410.43	1,440	0.50	0	0.00	0	0.00	0	0.00	0	0.00	0	0.00	1,440	0.50
020221-401	TECNICO AUXILIAR EN SERVICIOS DE APOYO A LA ACADEMIA	21	€ 558,289.51	2,880	1.00	0	0.00	0	0.00	2,880	1.00	0	0.00	2,880	1.00	0	0.00
020407-104	TECNICO ESPECIALIZADO EN FINANCIERO CONTABLE TECNICO	25	€ 728,813.91	720	0.25	0	0.00	0	0.00	0	0.00	0	0.00	0	0.00	720	0.25
030307-106	PROFESIONAL ASISTENCIAL EN FINANCIERO CONTABLE	32	€ 791,132.77	1,440	0.50	0	0.00	0	0.00	0	0.00	0	0.00	0	0.00	1,440	0.50
114220-902	PROFESOR/A 1	89	€ 1,023,820.06	2,880	1.00	0	0.00	0	0.00	0	0.00	0	0.00	0	0.00	2,880	1.00
114220-902	PROFESOR/A 1	89	€ 1,023,820.06	246	0.09	0	0.00	0	0.00	128	0.04	0	0.00	128	0.04	118	0.04
114220-902	PROFESOR/A 1	89	€ 1,023,820.06	464	0.16	0	0.00	0	0.00	0	0.00	0	0.00	0	0.00	464	0.16
114220-902	PROFESOR/A 1	89	€ 1,023,820.06	2,880	1.00	0	0.00	0	0.00	0	0.00	0	0.00	0	0.00	2,880	1.00
115120-967	PROFESOR INSTRUCTOR ACADEMICO	88	€ 930,745.50	186	0.06	0	0.00	0	0.00	128	0.04	0	0.00	128	0.04	58	0.02
115120-967	PROFESOR INSTRUCTOR ACADEMICO	88	€ 930,745.50	464	0.16	0	0.00	0	0.00	0	0.00	0	0.00	0	0.00	464	0.16
115120-967	PROFESOR INSTRUCTOR ACADEMICO	88	€ 930,745.50	186	0.06	0	0.00	0	0.00	128	0.04	0	0.00	128	0.04	58	0.02
115120-967	PROFESOR INSTRUCTOR ACADEMICO	88	€ 930,745.50	720	0.25	0	0.00	0	0.00	548	0.19	0	0.00	548	0.19	172	0.06
115120-967	PROFESOR INSTRUCTOR ACADEMICO	88	€ 930,745.50	2,880	1.00	0	0.00	0	0.00	0	0.00	0	0.00	0	0.00	2,880	1.00
115120-967	PROFESOR INSTRUCTOR ACADEMICO	88	€ 930,745.50	464	0.16	0	0.00	0	0.00	274	0.10	0	0.00	274	0.10	190	0.07
115120-967	PROFESOR INSTRUCTOR ACADEMICO	88	€ 930,745.50	2,880	1.00	0	0.00	0	0.00	0	0.00	0	0.00	0	0.00	2,880	1.00
TOTAL DE PROGRAMA ACADÉMICO				20,730	7.20	0	0.00	0	0.00	4,086	1.42	0	0.00	4,086	1.42	16,644	5.78

INTEGRADO

Universidad Nacional
Programa de Gestión Financiera
Sección de Presupuesto
Reporte de Cargos Fijos Integrado Universidad
Periodo Anual 2022
Del 01 Enero al 31 Diciembre 2022
Recursos de Aplicación Especifica

			Salario Base	Presupuestadas		Ejecutadas		Modificadas		Ocupadas		Congeladas		Gastadas		Disponibles	
Código Puesto	Puesto	Cat.		Horas	T.C.	Horas	T.C.	Horas	T.C.	Horas	T.C.	Horas	T.C.	Horas	T.C.	Horas	T.C.
010101-1	GESTION OPERATIVA BASICO EN SERVICIOS GENERALES	11	₡ 459,410.43	1,440	0.50	0	0.00	0	0.00	0	0.00	0	0.00	0	0.00	1,440	0.50
020221-401	TECNICO AUXILIAR EN SERVICIOS DE APOYO A LA ACADEMIA	21	₡ 558,289.51	2,880	1.00	0	0.00	0	0.00	2,880	1.00	0	0.00	2,880	1.00	0	0.00
020407-104	TECNICO ESPECIALIZADO EN FINANCIERO CONTABLE TECNICO	25	₡ 728,813.91	720	0.25	0	0.00	0	0.00	0	0.00	0	0.00	0	0.00	720	0.25
030307-106	PROFESIONAL ASISTENCIAL EN FINANCIERO CONTABLE	32	₡ 791,132.77	1,440	0.50	0	0.00	0	0.00	0	0.00	0	0.00	0	0.00	1,440	0.50
114220-902	PROFESOR/A 1	89	₡ 1,023,820.06	2,880	1.00	0	0.00	0	0.00	0	0.00	0	0.00	0	0.00	2,880	1.00
114220-902	PROFESOR/A 1	89	₡ 1,023,820.06	246	0.09	0	0.00	0	0.00	128	0.04	0	0.00	128	0.04	118	0.04
114220-902	PROFESOR/A 1	89	₡ 1,023,820.06	464	0.16	0	0.00	0	0.00	0	0.00	0	0.00	0	0.00	464	0.16
114220-902	PROFESOR/A 1	89	₡ 1,023,820.06	2,880	1.00	0	0.00	0	0.00	0	0.00	0	0.00	0	0.00	2,880	1.00
115120-967	PROFESOR INSTRUCTOR ACADEMICO	88	₡ 930,745.50	186	0.06	0	0.00	0	0.00	128	0.04	0	0.00	128	0.04	58	0.02
115120-967	PROFESOR INSTRUCTOR ACADEMICO	88	₡ 930,745.50	464	0.16	0	0.00	0	0.00	0	0.00	0	0.00	0	0.00	464	0.16
115120-967	PROFESOR INSTRUCTOR ACADEMICO	88	₡ 930,745.50	186	0.06	0	0.00	0	0.00	128	0.04	0	0.00	128	0.04	58	0.02
115120-967	PROFESOR INSTRUCTOR ACADEMICO	88	₡ 930,745.50	720	0.25	0	0.00	0	0.00	548	0.19	0	0.00	548	0.19	172	0.06
115120-967	PROFESOR INSTRUCTOR ACADEMICO	88	₡ 930,745.50	2,880	1.00	0	0.00	0	0.00	0	0.00	0	0.00	0	0.00	2,880	1.00
115120-967	PROFESOR INSTRUCTOR ACADEMICO	88	₡ 930,745.50	464	0.16	0	0.00	0	0.00	274	0.10	0	0.00	274	0.10	190	0.07
115120-967	PROFESOR INSTRUCTOR ACADEMICO	88	₡ 930,745.50	2,880	1.00	0	0.00	0	0.00	0	0.00	0	0.00	0	0.00	2,880	1.00
TOTAL GENERAL				20,730	7.20	0	0.00	0	0.00	4,086	1.42	0	0.00	4,086	1.42	16,644	5.78

Anexo 5

Dietas

UNIVERSIDAD NACIONAL
VICERRECTORÍA DE ADMINISTRACIÓN
PROGRAMA DE GESTIÓN FINANCIERA
EJECUCIÓN DIETAS
al 31 de diciembre 2022
(cifras reales - colones corrientes)

Dependencia	PRESUP AJUSTADO 2022				PRESUPUESTADO AL 30-06-2022				PRESUPUESTADO AL 31-12-2022			
	No. Miembros	No. Sesiones	Costo Dieta (1)	Monto Presupuestado (2)	No. Miembros participantes	No. Sesiones efectuadas	Monto Gastado	Monto Disponible	No. Miembros participantes	No. Sesiones efectuadas	Monto Gastado	Monto Disponible
Consejo Universitario	3	96	51,630.61	15,315,840.00	4	58	3,459,250.87	11,856,589.13	4	71	3,665,773.31	8,190,815.82
Organos Desconcentrados												
Consejo Académico (CONSACA)	4	46	51,630.61	9,913,077.12	8	75	3,872,295.75	6,040,781.37	7	103	5,317,952.83	722,828.54
Tribunal Universitario de Apelaciones TUA	4	50	38,722.96	6,381,600.00	5	58	2,245,931.68	4,135,668.32	6	88	3,407,620.48	728,047.84
Tribunal Electoral Universitario TEUNA	2	69	38,722.96	4,387,350.00	3	38	1,471,472.48	2,915,877.52	2	53	2,052,316.88	863,560.64
Junta de Becas	1	21	38,722.96	678,045.00	1	5	193,614.80	484,430.20	1	11	425,952.56	58,477.64
Comisión de Carrera Académica	7	96	38,722.96	8,287,000.00	3	17	658,290.32	7,628,709.68	6	81	3,136,559.76	4,492,149.92
Editorial Universitaria COEUNA	3	40	38,722.96	3,828,960.00	4	52	2,013,593.92	1,815,366.08	3	57	2,207,208.72	-391,842.64
Comisión Res.Denun. Host. Sexual	3	42	38,722.96	4,068,270.00	4	25	968,074.00	3,100,196.00	4	55	2,129,762.80	970,433.20
Comisión Certamen UNA Palabra DFL	5	14	38,722.96	2,193,675.00	4	12	464,675.52	1,728,999.48	4	23	890,628.08	838,371.40
Comisión Carrera Administrativa	5	68	38,722.96	10,768,950.00	8	116	4,491,863.36	6,277,086.64	8	119	4,608,032.24	1,669,054.40
Comité Ético Científico CECUNA	6	18	38,722.96	3,350,340.00	5	24	929,351.04	2,420,988.96	6	33	1,277,857.68	1,143,131.28
Comision Asuntos Acoso Laboral	2	45	38,722.96	2,871,720.00	2	28	980,981.59	1,890,738.41	2	40	2,065,224.40	-174,485.99
TOTAL	45	605		72,044,827.12	51	508	21,749,395.33	50,295,431.79	53	734	31,184,889.74	19,110,542.05

(1): costo pagado al I semestre 2022

(2): monto presupuestado en el presupuesto ordinario 2022

Relizado por: Shirley Carmona Fonseca (10-01-2023)

Anexo 6

Incentivos Salariales

RECURSOS DE APLICACIÓN GENERAL

Vicerrectoría de Administración
Programa de Gestión Financiera
NORMATIVA QUE REGULA LOS INCENTIVOS O BENEFICIOS SALARIALES EN LA UNIVERSIDAD NACIONAL
Enero a Diciembre 2022
Recursos de Aplicación General
(Cifras en miles de colones)

Plus Salarial	TIPO DE PLUS	Claves de puesto	PORCENTAJE	OCUPACIONES	Programa Académico		Programa Vida Universitaria		Programa Administrativo		Total Universidad	
					Presupuestado	Ejecutado	Presupuestado	Ejecutado	Presupuestado	Ejecutado	Presupuestado	Ejecutado
Tiempo Extraordinario	INCENTIVO	Según reglamento	Tiempo doble	Académicos y Administrativos	0.00	0.00	0.00	0.00	650,000.00	591,015.49	650,000.00	591,015.49
Recargo Académico		Reglamento académico		Académicos	336,117.45	335,230.85	29,579.12	28,741.81	60,053.19	56,816.92	425,749.76	420,789.58
Recargo Administrativo		Según reglamento		Administrativos	18,421.74	14,753.68	14,180.77	13,181.82	36,762.82	25,817.62	69,365.33	53,753.12
Disponibilidad Académica	INCENTIVO	Según reglamento	30%	Académicos	72,264.04	42,752.31	0.00	0.00	0.00	0.00	72,264.04	42,752.31
Disponibilidad Administrativa	INCENTIVO	Según reglamento	30%	Administrativos	28,581.87	16,042.78	0.00	0.00	13,173.05	13,073.39	41,754.91	29,116.17
A anualidades Académicas	BENEFICIO	Todas	3% antes 2009	Académicos y Administrativos	10,844,967.66	10,123,073.92	135,735.66	132,769.20	196,795.54	192,704.73	11,177,498.86	10,448,547.85
A anualidades Administrativa			4% después del 2009 hasta 2020		2,878,734.96	2,750,000.73	1,491,446.79	1,485,887.35	3,271,039.19	3,267,321.85	7,641,220.94	7,503,209.93
Dedicación Exclusiva Académica	Beneficio regulado por el reglamento		25% (ley 9635) y 35% (reglamento UNA)	a partir de cat 89	3,072,232.65	2,754,543.37	52,617.62	50,448.07	47,479.97	45,518.88	3,172,330.25	2,850,510.32
Dedicación Exclusiva Administrativa			y 15% (reglamento UNA) 25% (LEY 9635) y 30%(reglamento UNA)	Bachiller licenciatura	393,951.71	392,303.29	356,098.98	351,127.56	745,034.10	733,466.05	1,495,084.79	1,476,896.90
Prohibición Administrativa	Beneficio regulado por el reglamento		65% Licenciados 45% Bachilleres 15% Sin grado Acad.	Rector Vicerrector Desarrollo Contralor Subcontralor Director Financiero Jefe Tesorería Director Proveeduría Director Prestación Servicios	0.00	0.00	0.00	0.00	212,614.16	191,084.45	212,614.16	191,084.45
Incentivo al Catedrático	INCENTIVO	91	1%	Catedrático	94,239.49	70,531.19	1,382.60	1,275.36	3,389.35	3,329.01	99,011.44	75,135.56
Incentivo al Profesor II	INCENTIVO	88 y 90	15% en Gestión Acad. y cat90 10%	Académicos cat 88 y profesor 2 cat 90	593,486.01	499,828.26	4,054.33	2,232.94	8,963.75	6,080.33	606,504.09	508,141.52
Incentivo Maestría	INCENTIVO	Reglamento académico			178,105.31	173,693.47	1,640.00	1,606.12	1,920.00	1,731.11	181,665.31	177,030.70
Incentivo Doctorado	INCENTIVO	Reglamento académico			87,984.00	78,345.06	2,160.00	1,042.25	1,120.00	1,119.00	91,264.00	80,506.31
Sobresueldos	INCENTIVO	Según reglamento		Máximo 20%	252,575.53	198,131.95	19,178.09	18,373.02	501,404.35	475,666.30	773,157.97	692,171.26
Zonaje	INCENTIVO	Según reglamento		Académicos y Administrativos	12,155.92	11,410.96	5,000.00	4,892.22	13,000.00	0.00	30,155.92	16,303.18
Carrera Administrativa	INCENTIVO	Todas las administrativas	5 pts Diplomado 10 pts Bachillerato 20 pts Licenciatura	Administrativos	344,722.99	308,267.97	272,831.72	168,644.09	409,919.94	385,242.11	1,027,474.65	862,154.16
Sobresueldo Recargos Tareas Académicas		Reglamento académico	Según reglamento	Académico	89,741.12	86,713.47	0.00	0.00	277.5	0.00	90,018.62	86,713.47
Otros Incentivos Salariales	INCENTIVO	Convención Colectiva			187,996.89	185,825.57	24,992.57	23,484.68	59,360.25	34,148.06	272,349.71	243,458.31
TOTALES					19,486,279.34	18,041,448.82	2,410,898.24	2,283,706.48	6,232,307.15	6,024,135.30	28,129,484.72	26,349,290.60

RECURSOS DE APLICACIÓN ESPECÍFICA

Anexo 7

Transferencias según ejecución del gasto

UNIVERSIDAD NACIONAL
VICERRECTORÍA DE ADMINISTRACIÓN
PROGRAMA DE GESTIÓN FINANCIERA
TRANSFERENCIAS SEGÚN EJECUCIÓN DEL GASTO
AL 31 DE DICIEMBRE DE 2022
(cifras reales - miles de colones)

CONCEPTO	DETALLE	I SEMESTRE	II SEMESTRE	ACUMULADO A DICIEMBRE
TRANSFERENCIAS CORRIENTES		5,966,292.56	8,537,073.40	14,503,365.96
SECTOR PUBLICO		89,759.61	1,074.06	90,833.68
INSTITUCIONES DESCONCENTRADAS NO EMP		89,759.61	1,074.06	90,833.68
SINAES	Pago por informes de autoevaluación con fines de acreditación y reacreditación y el informe de avance de cumplimiento de mejoramiento	3,137.11	1,319.06	4,456.18
Universidad de Costa Rica	Examen de admision	86,622.50	-245.00	86,377.50
SECTOR PRIVADO		5,857,467.32	8,527,200.83	14,384,668.15
A PERSONAS		4,964,172.86	7,600,126.18	12,564,299.04
Prestaciones Legales	Monto cancelado por concepto de liquidaciones de funcionarios	372,933.18	290,659.43	663,592.61
Indemnizaciones	Pagos por sentencias	432.15	35,318.63	35,750.78
Becas y Ayudas a Estudiantes	Monto cancelado a estudiantes que solicitan becas o ayudas de la Institucion	4,421,113.23	7,017,391.12	11,438,504.36
Becas a Funcionarios	Monto que se cancela a funcionarios por concepto de becas otorgadas para estudios universitarios	114,252.62	164,238.04	278,490.66
Ayudas a Funcionarios	Monto que se cancela a funcionarios por concepto de ayudas para participar en cursos, talleres de capacitación	29,072.79	70,737.98	99,810.77
Otras transferencias personas	Pago de ayudas a estudiantes	26,368.88	21,780.98	48,149.86
A INSTITUCIONES PRIVADAS		893,294.46	927,074.65	1,820,369.11
Contribución Patronal Fondo de Ahorro/Préstamo	Monto cancelado por concepto de gasto por cesantía para liquidaciones	871,440.05	749,470.67	1,620,910.71
Transferencia Cesantía Institucional	Monto cancelado por concepto de gasto por cesantía para liquidaciones			0.00
Aporte al Sindicato de Trabajadores -SITUN-	Corresponde al monto transferido al Sindicato de Trabajadores de la UNA por aporte institucional	14,061.11	14,061.11	28,122.22
Centro Cultural Costarricense Chino	Impartir clases de mandarín en la UNA	0.00	2,092.66	2,092.66
Transferencias a fundaciones	Transferencias para la FUNDAUNA	7,793.30	161,450.22	169,243.52
SECTOR EXTERNO		19,065.63	8,798.50	27,864.13
Cuotas a Organismos Internacionales y otros	Corresponde a membresias pagadas a:	19,065.63	8,798.50	27,864.13
	<i>Organismo Internacional de Energía Atómica (OIEA)</i>	12,800.65		
	<i>International Biology Olympiad</i>	226.62		
	<i>CROSSREF</i>	119.97		
	<i>INTERNATIONAL FEDERATION OF LIBRARY (IFLA)</i>	384.17		
	<i>Consejo Centroamericano de Acreditación de la Educación (CCA)</i>	2,001.00		
	<i>ONU UNITED NATIONS REVENUE PRODUCING AC</i>	167.75		
	<i>Asociación de Televisión Educativa Iberoamericana-ATEI</i>	1,155.00		
	<i>ALCUE</i>		963.00	
	<i>CSUCA</i>		7,750.00	
	<i>International Union Forest Research Organizations (IUFRO)</i>	403.85	-403.85	
	<i>ALCUE</i>		392.40	
	<i>UNIÓN DE UNIVERSIDADES DE AMÉRICA LATINA Y EL CARIBE (UDUAL)</i>	1,079.10		
	<i>Consejo Latinoamericano de Ciencias Sociales (CLACSO)</i>	486.00		
	<i>CROSSREF</i>	241.53	96.95	
TOTAL DE TRANSFERENCIAS		5,966,292.56	8,537,073.40	14,503,365.96

Anexo 8

Estados Financieros

CODIGO SEGMENTO	CUENTA (REPORTAR MÁXIMO A NIVEL 8)	NOMBRE CUENTA	SALDO INICIAL	DEBITOS PERIODO	CREDITOS PERIODO	SALDO FINAL
3.4	1.	Activo	138 535 778 487,43	501 633 583 695,56	492 772 451 086,49	147 396 911 096,50
3.4	1.1.	Activo Corriente	39 105 960 361,47	483 630 218 156,08	476 015 409 230,69	46 720 769 286,86
3.4	1.1.1.	Efectivo y equivalentes de efectivo	27 491 298 609,83	417 006 415 388,43	401 142 252 131,79	43 355 461 866,47
3.4	1.1.1.01.	Efectivo	13 889 275 899,46	342 646 026 071,55	355 810 259 478,80	725 042 492,21
3.4	1.1.1.01.01.	Caja	43 598 087,84	39 154 673 372,16	39 161 057 654,63	37 213 805,37
3.4	1.1.1.01.01.02.	Efectivo en caja en el país	43 598 087,84	39 154 673 372,16	39 161 057 654,63	37 213 805,37
3.4	1.1.1.01.01.02.0.	Efectivo en caja en el país	43 598 087,84	39 154 673 372,16	39 161 057 654,63	37 213 805,37
3.4	1.1.1.01.01.02.0.00000	Efectivo en caja en el país	43 598 087,84	39 154 673 372,16	39 161 057 654,63	37 213 805,37
3.4	1.1.1.01.02.	Depósitos bancarios	13 839 872 532,62	299 458 732 135,37	312 614 205 565,85	684 399 102,14
3.4	1.1.1.01.02.02.	Depósitos bancarios en el sector público interno	13 839 872 532,62	299 458 732 135,37	312 614 205 565,85	684 399 102,14
3.4	1.1.1.01.02.02.2.	Cuentas corrientes en el sector público interno	13 839 872 532,62	297 353 659 025,92	310 539 870 420,95	653 661 137,59
3.4	1.1.1.01.02.02.2.21101	Banco de Costa Rica	7 110 560 246,42	34 650 634 540,95	41 647 478 254,82	113 716 532,55
3.4	1.1.1.01.02.02.2.21103	Banco Nacional de Costa Rica	6 664 951 336,15	236 230 978 034,36	242 491 898 424,96	404 030 945,55
3.4	1.1.1.01.02.02.2.23100	Banco Central	3 984 450,00	15 936 295 141,75	15 933 238 626,75	7 040 965,00
3.4	1.1.1.01.02.02.2.31104	Banco Popular	60 376 500,05	10 535 751 308,86	10 467 255 114,42	128 872 694,49
3.4	1.1.1.01.02.02.3.	Caja Única	0,00	2 105 073 109,45	2 074 335 144,90	30 737 964,55
3.4	1.1.1.01.02.02.3.11206	Caja Única	0,00	2 105 073 109,45	2 074 335 144,90	30 737 964,55
3.4	1.1.1.01.03.	Cajas chicas y fondos rotatorios	5 805 279,00	4 032 620 564,02	4 034 996 258,32	3 429 584,70
3.4	1.1.1.01.03.01.	Cajas chicas	3 075 694,30	130 894 374,24	133 270 068,54	700 000,00
3.4	1.1.1.01.03.01.2.	Cajas chicas en el país	3 075 694,30	130 894 374,24	133 270 068,54	700 000,00
3.4	1.1.1.01.03.01.2.00000	Cajas chicas en el país	3 075 694,30	130 894 374,24	133 270 068,54	700 000,00
3.4	1.1.1.01.03.02.	Fondos rotatorios	2 729 584,70	3 901 726 189,78	3 901 726 189,78	2 729 584,70
3.4	1.1.1.01.03.02.2.	Fondos rotatorios en el sector público interno	2 729 584,70	3 901 726 189,78	3 901 726 189,78	2 729 584,70
3.4	1.1.1.01.03.02.2.00000	Fondos rotatorios en el sector público interno	2 729 584,70	3 901 726 189,78	3 901 726 189,78	2 729 584,70
3.4	1.1.1.02.	Equivalentes de efectivo	13 602 022 710,37	74 360 389 316,88	45 331 992 652,99	42 630 419 374,26
3.4	1.1.1.02.01.	Depósitos a plazo fijo	13 602 022 710,37	74 360 389 316,88	45 331 992 652,99	42 630 419 374,26
3.4	1.1.1.02.01.02.	Depósitos a plazo fijo en el sector público interno	13 602 022 710,37	74 360 389 316,88	45 331 992 652,99	42 630 419 374,26
3.4	1.1.1.02.01.02.0.	Depósitos a plazo fijo en el sector público interno	13 602 022 710,37	74 360 389 316,88	45 331 992 652,99	42 630 419 374,26
3.4	1.1.1.02.01.02.0.22125	BCR-Sociedad Administradora de Fondos de Inversión S.A.	2 267 482 051,06	19 354 968 346,24	3 838 185 708,11	17 784 264 689,19
3.4	1.1.1.02.01.02.0.22128	BN -Sociedad Administradora de Fondos de Inversión S.A.	5 314 969 115,11	45 224 677 006,78	32 649 977 394,97	17 889 668 726,92
3.4	1.1.1.02.01.02.0.22240	Popular Sociedad de Fondos de Inversión S.A	6 019 571 544,20	9 780 743 963,86	8 843 829 549,91	6 956 485 958,15
3.4	1.1.2.	Inversiones a corto plazo	8 695 569 615,93	37 289 112 056,76	45 984 681 672,69	0,00
3.4	1.1.2.02.	Títulos y valores a costo amortizado a corto plazo	8 695 569 615,93	37 289 112 056,76	45 984 681 672,69	0,00
3.4	1.1.2.02.02.	Títulos y valores a costo amortizado del sector público interno cp	8 695 569 615,93	37 289 112 056,76	45 984 681 672,69	0,00
3.4	1.1.2.02.02.01.	Títulos y valores a costo amortizado del Gobierno Central cp	2 432 653 353,67	11 086 677 146,29	13 519 330 499,96	0,00
3.4	1.1.2.02.02.01.1.	Títulos y valores a costo amortizado del Gobierno Central cp-Capital	2 380 660 485,00	10 609 054 908,99	12 989 715 393,99	0,00
3.4	1.1.2.02.02.01.1.11206	Hacienda MHD Títulos y valores a costo amortizado del Gobierno Central cp Capital	2 380 660 485,00	10 609 054 908,99	12 989 715 393,99	0,00
3.4	1.1.2.02.02.01.2.	Títulos y valores a costo amortizado del Gobierno Central cp-Descuentos por	0,00	302 653 060,23	302 653 060,23	0,00
3.4	1.1.2.02.02.01.2.11206	Hacienda MHD Títulos y valores a costo amortizado del Gobierno Central cp	0,00	302 653 060,23	302 653 060,23	0,00
3.4	1.1.2.02.02.01.3.	Títulos y valores a costo amortizado del Gobierno Central cp-Intereses devengados	34 682 224,80	153 188 434,94	187 870 659,74	0,00
3.4	1.1.2.02.02.01.3.11206	Hacienda MHD Títulos y valores a costo amortizado del Gobierno Central cp	34 682 224,80	153 188 434,94	187 870 659,74	0,00
3.4	1.1.2.02.02.01.4.	Títulos y valores a costo amortizado del Gobierno Central cp-Primas y gastos de	17 310 643,87	21 780 742,13	39 091 386,00	0,00
3.4	1.1.2.02.02.01.4.11206	Hacienda MHD Títulos y valores a costo amortizado del Gobierno Central cp Primas	17 310 643,87	21 780 742,13	39 091 386,00	0,00
3.4	1.1.2.02.02.06.	Títulos y valores a costo amortizado de Instituciones Públicas Financieras cp	6 262 916 262,26	26 202 434 910,47	32 465 351 172,73	0,00
3.4	1.1.2.02.02.06.1.	Títulos y valores a costo amortizado de Instituciones Públicas Financieras cp-Capital	6 014 458 149,15	25 520 357 009,91	31 534 815 159,06	0,00
3.4	1.1.2.02.02.06.1.21101	Banco Costa Rica Títulos y valores a costo amortizado de Insti Públicas Financieras cp	6 000 000 000,00	19 348 000 000,00	25 348 000 000,00	0,00
3.4	1.1.2.02.02.06.1.21103	Banco Nacional Títulos y valores a costo amortizado de Instituciones Públicas	14 458 149,15	5 516 826 286,69	5 531 284 435,84	0,00
3.4	1.1.2.02.02.06.1.23100	Banco Central BCCR Títulos y valores a costo amortizado de Insti. Públicas	0,00	655 530 723,22	655 530 723,22	0,00
3.4	1.1.2.02.02.06.3.	Títulos y valores a costo amortizado de otras Instituciones de Instituciones Públicas	248 458 113,11	608 037 900,56	928 496 013,67	0,00
3.4	1.1.2.02.02.06.3.21101	Bco. Costa Rica BCR Títulos y valores a costo amortizado otras Inst. Públicas	248 454 999,96	520 319 637,54	768 774 637,50	0,00
3.4	1.1.2.02.02.06.3.21103	Bco. Nacional BNCR Títulos y valores a costo amortizado de otras Inst. Públicas	3 113,15	152 067 284,99	152 070 398,14	0,00
3.4	1.1.2.02.02.06.3.23100	Bco. Central BCCR Títulos y valores a costo amortizado otras Inst. Públ. Financieras cp	0,00	7 650 978,03	7 650 978,03	0,00
3.4	1.1.2.02.02.06.4.	Títulos y valores a costo amortizado de Instituciones Públicas Financieras cp-Primas	0,00	2 040 000,00	2 040 000,00	0,00
3.4	1.1.2.02.02.06.4.21103	Bco. Nacional BNCR Títulos y valores a costo amortizado de Inst. Públ. Financieras	0,00	2 040 000,00	2 040 000,00	0,00
3.4	1.1.3.	Cuentas a cobrar a corto plazo	2 912 360 473,42	23 988 399 247,07	23 550 493 996,83	3 350 265 723,66
3.4	1.1.3.01.	Impuestos a cobrar a corto plazo	476 692 905,74	577 605 648,51	251 093 386,65	803 205 167,60
3.4	1.1.3.01.03.	Impuestos sobre bienes y servicios a cobrar corto plazo	476 692 905,74	577 605 648,51	251 093 386,65	803 205 167,60
3.4	1.1.3.01.03.99.	Otros Impuestos sobre bienes y servicios a cobrar corto plazo	476 692 905,74	577 605 648,51	251 093 386,65	803 205 167,60
3.4	1.1.3.01.03.99.9.	Otros impuestos varios sobre bienes y servicios a cobrar corto plazo	476 692 905,74	577 605 648,51	251 093 386,65	803 205 167,60
3.4	1.1.3.01.03.99.9.11206	Ministerio de Hacienda	476 692 905,74	577 605 648,51	251 093 386,65	803 205 167,60
3.4	1.1.3.04.	Servicios y derechos a cobrar a corto plazo	1 054 320 244,50	5 631 081 583,36	5 333 210 329,12	1 352 191 498,74
3.4	1.1.3.04.01.	Servicios a cobrar cp	0,00	223 295 410,00	11 698 552,60	211 596 857,40
3.4	1.1.3.04.01.05.	Servicios Comerciales	0,00	216 850 602,64	10 191 015,84	206 659 586,80
3.4	1.1.3.04.01.05.1.	Gobierno Central a cobrar cp	0,00	186 176 995,32	0,00	186 176 995,32
3.4	1.1.3.04.01.05.1.11204	Ministerio de Relaciones Exteriores y culto	0,00	1 876 999,92	0,00	1 876 999,92
3.4	1.1.3.04.01.05.1.11211	Ministerio de Salud, adscripto a Poder Ejecutivo	0,00	168 300 000,00	0,00	168 300 000,00
3.4	1.1.3.04.01.05.1.11218	Ministerio de Ciencia y Tecnología MICIT	0,00	15 999 995,40	0,00	15 999 995,40
3.4	1.1.3.04.01.05.2.	Órganos Desconcentrados a cobrar cp	0,00	20 183 811,84	10 191 015,84	9 992 796,00
3.4	1.1.3.04.01.05.2.12553	MINAE	0,00	20 183 811,84	10 191 015,84	9 992 796,00
3.4	1.1.3.04.01.05.3.	Instituciones Descentralizadas no Empresariales a cobrar cp	0,00	4 399 796,02	0,00	4 399 796,02
3.4	1.1.3.04.01.05.3.14341	UNED	0,00	4 399 796,02	0,00	4 399 796,02
3.4	1.1.3.04.01.05.5.	Empresas Públicas no Financieras a cobrar cp	0,00	6 089 999,46	0,00	6 089 999,46
3.4	1.1.3.04.01.05.5.16181	Recope	0,00	6 089 999,46	0,00	6 089 999,46
3.4	1.1.3.04.01.99.	Otras ventas de servicios a cobrar cp	0,00	6 444 807,36	1 507 536,76	4 937 270,60
3.4	1.1.3.04.01.99.0.	Otras ventas de servicios a cobrar cp	0,00	6 444 807,36	1 507 536,76	4 937 270,60
3.4	1.1.3.04.01.99.0.15407	MUNICIPALIDAD de Belen	0,00	6 444 807,36	1 507 536,76	4 937 270,60
3.4	1.1.3.04.02.	Derechos administrativos a cobrar cp	1 054 320 244,50	5 407 786 173,36	5 321 511 776,52	1 140 594 641,34
3.4	1.1.3.04.02.99.	Otros derechos administrativos a cobrar c p	1 054 320 244,50	5 407 786 173,36	5 321 511 776,52	1 140 594 641,34
3.4	1.1.3.04.02.99.0.	Otros derechos administrativos a cobrar c p	1 054 320 244,50	5 407 786 173,36	5 321 511 776,52	1 140 594 641,34
3.4	1.1.3.04.02.99.0.00000	Otros derechos administrativos a cobrar c p	1 054 320 244,50	5 407 786 173,36	5 321 511 776,52	1 140 594 641,34

3.4	1.1.3.05.	Ingresos de la propiedad a cobrar a corto plazo	14 493 476,22	5 600 875,00	4 815 285,90	15 279 065,32
3.4	1.1.3.05.01.	Alquileres y derechos sobre bienes a cobrar cp	7 448 634,06	5 600 875,00	4 815 285,90	8 234 223,16
3.4	1.1.3.05.01.01.	Alquileres a cobrar cp	0,00	5 600 875,00	4 578 787,50	1 022 087,50
3.4	1.1.3.05.01.01.0.	Alquileres a cobrar cp	0,00	5 600 875,00	4 578 787,50	1 022 087,50
3.4	1.1.3.05.01.01.0.00000	Alquileres a cobrar cp	0,00	5 600 875,00	4 578 787,50	1 022 087,50
3.4	1.1.3.05.01.02.	Ingresos por concesiones a cobrar c/p	7 448 634,06	0,00	236 498,40	7 212 135,66
3.4	1.1.3.05.01.02.0.	Ingresos por concesiones a cobrar c/p	7 448 634,06	0,00	236 498,40	7 212 135,66
3.4	1.1.3.05.01.02.0.00000	Ingresos por concesiones a cobrar c/p	7 448 634,06	0,00	236 498,40	7 212 135,66
3.4	1.1.3.05.99.	Otros ingresos de la propiedad a cobrar cp	7 044 842,16	0,00	0,00	7 044 842,16
3.4	1.1.3.05.99.99.	Otros ingresos varios de la propiedad a cobrar c/p	7 044 842,16	0,00	0,00	7 044 842,16
3.4	1.1.3.05.99.99.0.	Otros ingresos varios de la propiedad a cobrar c/p	7 044 842,16	0,00	0,00	7 044 842,16
3.4	1.1.3.05.99.99.0.00000	Otros ingresos varios de la propiedad a cobrar c/p	7 044 842,16	0,00	0,00	7 044 842,16
3.4	1.1.3.06.	Transferencias a cobrar a corto plazo	0,00	2 238 628 312,90	2 238 628 312,90	0,00
3.4	1.1.3.06.02.	Transferencias del sector público interno a cobrar cp	0,00	2 238 628 312,90	2 238 628 312,90	0,00
3.4	1.1.3.06.02.01.	Transferencias del Gobierno Central a cobrar cp	0,00	2 238 628 312,90	2 238 628 312,90	0,00
3.4	1.1.3.06.02.01.0.	Transferencias del Gobierno Central a cobrar cp	0,00	2 238 628 312,90	2 238 628 312,90	0,00
3.4	1.1.3.06.02.01.0.11206	Ministerio de Hacienda	0,00	2 238 628 312,90	2 238 628 312,90	0,00
3.4	1.1.3.07.	Préstamos a corto plazo	2 141 988,06	9 389 242,51	9 359 395,19	2 171 835,38
3.4	1.1.3.07.01.	Préstamos al sector privado interno cp	2 141 988,06	9 389 242,51	9 359 395,19	2 171 835,38
3.4	1.1.3.07.01.99.	Préstamos a otras unidades del sector privado c/p	2 141 988,06	9 389 242,51	9 359 395,19	2 171 835,38
3.4	1.1.3.07.01.99.2.	Préstamos a otras unidades del sector privado cp - Importes a devengar	1 786 762,92	9 192 494,80	9 216 576,15	1 762 681,57
3.4	1.1.3.07.01.99.2.00000	Préstamos a otras unidades del sector privado cp - Importes a devengar	1 786 762,92	9 192 494,80	9 216 576,15	1 762 681,57
3.4	1.1.3.07.01.99.3.	Préstamos a otras unidades del sector privado cp Intereses devengados	355 225,14	196 747,71	142 819,04	409 153,81
3.4	1.1.3.07.01.99.3.00000	Préstamos a otras unidades del sector privado cp Intereses devengados	355 225,14	196 747,71	142 819,04	409 153,81
3.4	1.1.3.08.	Documentos a cobrar a corto plazo	1 081 131 514,47	602 451 680,88	372 467 477,80	1 311 115 717,55
3.4	1.1.3.08.02.	Documentos a cobrar por fraccionamiento y arreglos de pago cp	976 949 652,47	338 404 058,53	119 181 129,42	1 196 172 581,58
3.4	1.1.3.08.02.04.	Documentos a cobrar por fraccionamientos a funcionarios por recuperación de perdida	15 878 101,65	1 741 671,02	3 496 084,00	14 123 688,67
3.4	1.1.3.08.02.04.1.	Documentos a cobrar por fraccionamientos a funcionarios por recup pérdida de activos	15 878 101,65	1 741 671,02	3 496 084,00	14 123 688,67
3.4	1.1.3.08.02.04.1.00000	Documentos a cobrar por fraccionamientos a funcionarios por recup pérdida de activos	15 878 101,65	1 741 671,02	3 496 084,00	14 123 688,67
3.4	1.1.3.08.02.99.	Documentos a cobrar por otros fraccionamientos y arreglos de pago cp	961 071 550,82	336 662 387,51	115 685 045,42	1 182 048 892,91
3.4	1.1.3.08.02.99.1.	Documentos a cobrar por otros fraccionamientos y arreglos de pago cp -	961 071 550,82	336 662 387,51	115 685 045,42	1 182 048 892,91
3.4	1.1.3.08.02.99.1.00000	Documentos a cobrar por otros fraccionamientos y arreglos de pago cp -	961 071 550,82	336 662 387,51	115 685 045,42	1 182 048 892,91
3.4	1.1.3.08.99.	Otros documentos internos a cobrar cp	104 181 862,00	264 047 622,35	253 286 348,38	114 943 135,97
3.4	1.1.3.08.99.99.	Otros documentos internos varios a cobrar cp	104 181 862,00	264 047 622,35	253 286 348,38	114 943 135,97
3.4	1.1.3.08.99.99.1.	Otros documentos internos varios a cobrar cp - Valor nominal	104 181 862,00	264 047 622,35	253 286 348,38	114 943 135,97
3.4	1.1.3.08.99.99.1.00000	Otros documentos internos varios a cobrar cp - Valor nominal	104 181 862,00	264 047 622,35	253 286 348,38	114 943 135,97
3.4	1.1.3.08.99.99.1.22131	BN - Procesadora de Medios de Pago S.A.	29 381,40	0,00	29 381,40	0,00
3.4	1.1.3.09.	Anticipos a corto plazo	1 114 424 773,88	14 456 580 955,91	15 187 313 735,38	383 691 994,41
3.4	1.1.3.09.01.	Anticipos al sector privado interno cp	88 727 901,65	14 427 267 560,40	14 470 693 675,59	45 301 786,46
3.4	1.1.3.09.01.01.	Anticipos a proveedores y contratistas del país cp	59 920 884,79	14 809 587,81	74 730 472,60	0,00
3.4	1.1.3.09.01.01.0.	Anticipos a proveedores y contratistas del país cp	59 920 884,79	14 809 587,81	74 730 472,60	0,00
3.4	1.1.3.09.01.01.0.00000	Anticipos a proveedores y contratistas del país cp	59 920 884,79	14 809 587,81	74 730 472,60	0,00
3.4	1.1.3.09.01.02.	Anticipos a funcionarios y servidores públicos cp	28 807 016,86	14 412 457 972,59	14 395 963 202,99	45 301 786,46
3.4	1.1.3.09.01.02.0.	Anticipos a funcionarios y servidores públicos cp	28 807 016,86	14 412 457 972,59	14 395 963 202,99	45 301 786,46
3.4	1.1.3.09.01.02.0.00000	Anticipos a funcionarios y servidores públicos cp	28 807 016,86	14 412 457 972,59	14 395 963 202,99	45 301 786,46
3.4	1.1.3.09.03.	Anticipos al sector externo cp	1 025 696 872,23	29 313 395,51	716 620 059,79	338 390 207,95
3.4	1.1.3.09.03.01.	Anticipos a proveedores y contratistas del exterior cp	1 025 696 872,23	29 313 395,51	716 620 059,79	338 390 207,95
3.4	1.1.3.09.03.01.0.	Anticipos a proveedores y contratistas del exterior cp	1 025 696 872,23	29 313 395,51	716 620 059,79	338 390 207,95
3.4	1.1.3.09.03.01.0.00000	Anticipos a proveedores y contratistas del exterior cp	1 025 696 872,23	29 313 395,51	716 620 059,79	338 390 207,95
3.4	1.1.3.97.	Cuentas a cobrar en gestión judicial	29 558 651,64	0,00	23 784 258,66	5 774 392,98
3.4	1.1.3.97.07.	Préstamos en gestión judicial	537 375,45	0,00	0,00	537 375,45
3.4	1.1.3.97.07.01.	Préstamos al sector privado interno en gestión judicial	537 375,45	0,00	0,00	537 375,45
3.4	1.1.3.97.07.01.0.	Préstamos al sector privado interno en gestión judicial	537 375,45	0,00	0,00	537 375,45
3.4	1.1.3.97.07.01.0.00000	Préstamos al sector privado interno en gestión judicial	537 375,45	0,00	0,00	537 375,45
3.4	1.1.3.97.08.	Documentos a cobrar en gestión judicial	29 021 276,19	0,00	23 784 258,66	5 237 017,53
3.4	1.1.3.97.08.02.	Documentos a cobrar por fraccionamiento y arreglos de pago en gestión judicial	29 021 276,19	0,00	23 784 258,66	5 237 017,53
3.4	1.1.3.97.08.02.0.	Documentos a cobrar por fraccionamiento y arreglos de pago en gestión judicial	29 021 276,19	0,00	23 784 258,66	5 237 017,53
3.4	1.1.3.97.08.02.0.00000	Documentos a cobrar por fraccionamiento y arreglos de pago en gestión judicial	29 021 276,19	0,00	23 784 258,66	5 237 017,53
3.4	1.1.3.98.	Otras cuentas a cobrar a corto plazo	268 892 993,55	215 912 408,66	19 357 959,08	465 447 443,13
3.4	1.1.3.98.01.	Multas, sanciones, remates y confiscaciones de origen no tributario a cobrar cp	1 681 572,00	9 472 901,49	9 349 292,74	1 805 180,75
3.4	1.1.3.98.01.01.	Multas y sanciones administrativas a cobrar cp	1 681 572,00	9 472 901,49	9 349 292,74	1 805 180,75
3.4	1.1.3.98.01.01.0.	Multas y sanciones administrativas a cobrar cp	1 681 572,00	9 472 901,49	9 349 292,74	1 805 180,75
3.4	1.1.3.98.01.01.0.00000	Multas y sanciones administrativas a cobrar cp	1 681 572,00	9 472 901,49	9 349 292,74	1 805 180,75
3.4	1.1.3.98.02.	Cuentas a cobrar a valor razonable c/p	187 461 016,12	205 623 314,92	8 477 809,32	384 606 521,72
3.4	1.1.3.98.02.08.	Documentos a cobrar a valor razonable c/p	187 461 016,12	205 623 314,92	8 477 809,32	384 606 521,72
3.4	1.1.3.98.02.08.1.	Documentos a cobrar al sector privado interno a valor razonable c/p	3 006 432,40	6 174 648,75	8 477 809,32	703 271,83
3.4	1.1.3.98.02.08.1.00000	Documentos a cobrar al sector privado interno a valor razonable cp	3 006 432,40	6 174 648,75	8 477 809,32	703 271,83
3.4	1.1.3.98.02.08.2.	Documentos a cobrar al sector público interno a valor razonable c/p	184 454 583,72	199 448 666,17	0,00	383 903 249,89
3.4	1.1.3.98.02.08.2.00000	Documentos a cobrar al sector público interno a valor razonable cp	184 454 583,72	199 448 666,17	0,00	383 903 249,89
3.4	1.1.3.98.03.	Depósitos en garantía cp	79 750 405,43	816 192,25	1 530 857,02	79 035 740,66
3.4	1.1.3.98.03.01.	Depósitos en garantía en el sector privado interno c p	69 549 670,62	0,00	0,00	69 549 670,62
3.4	1.1.3.98.03.01.0.	Depósitos en garantía en el sector privado interno c p	69 549 670,62	0,00	0,00	69 549 670,62
3.4	1.1.3.98.03.01.0.00000	Depósitos en garantía en el sector privado interno c p	69 549 670,62	0,00	0,00	69 549 670,62
3.4	1.1.3.98.03.03.	Depósitos en garantía en el sector externo c p	10 200 734,81	816 192,25	1 530 857,02	9 486 070,04
3.4	1.1.3.98.03.03.0.	Depósitos en garantía en el sector externo c p	10 200 734,81	816 192,25	1 530 857,02	9 486 070,04
3.4	1.1.3.98.03.03.0.00000	Depósitos en garantía en el sector externo c p	10 200 734,81	816 192,25	1 530 857,02	9 486 070,04
3.4	1.1.3.99.	Previsiones para deterioro de cuentas a cobrar a corto plazo *	-1 129 296 074,64	251 148 539,34	110 463 856,15	-988 611 391,45
3.4	1.1.3.99.04.	Previsiones para servicios a cobrar c/p *	-636 640 931,79	62 177 228,20	110 463 856,15	-684 927 559,74
3.4	1.1.3.99.04.02.	Previsiones para derechos administrativos a cobrar cp	-636 640 931,79	62 177 228,20	110 463 856,15	-684 927 559,74
3.4	1.1.3.99.04.02.0.	Previsiones para derechos administrativos a cobrar cp	-636 640 931,79	62 177 228,20	110 463 856,15	-684 927 559,74
3.4	1.1.3.99.04.02.0.00000	Previsiones para derechos administrativos a cobrar cp	-636 640 931,79	62 177 228,20	110 463 856,15	-684 927 559,74
3.4	1.1.3.99.99.	Previsiones para otras cuentas a cobrar c/p *	-492 655 142,85	188 971 311,14	0,00	-303 683 831,71
3.4	1.1.3.99.99.99.	Previsiones para créditos varios c/p *	-492 655 142,85	188 971 311,14	0,00	-303 683 831,71
3.4	1.1.3.99.99.99.0.	Previsiones para créditos varios c/p *	-492 655 142,85	188 971 311,14	0,00	-303 683 831,71
3.4	1.1.3.99.99.99.0.00000	Previsiones para créditos varios c p	-492 655 142,85	188 971 311,14	0,00	-303 683 831,71
3.4	1.1.4.	Inventarios	0,00	177 440,48	177 440,48	0,00
3.4	1.1.4.01.	Materiales y suministros para consumo y prestación de servicios	0,00	177 440,48	177 440,48	0,00

3.4	1.1.4.01.04.	Herramientas, repuestos y accesorios	0,00	0,00	0,00	0,00
3.4	1.1.4.01.04.01.	Herramientas e instrumentos	0,00	0,00	0,00	0,00
3.4	1.1.4.01.04.01.0.	Herramientas e instrumentos	0,00	0,00	0,00	0,00
3.4	1.1.4.01.04.01.0.00000	Herramientas e instrumentos	0,00	0,00	0,00	0,00
3.4	1.1.4.01.99.	Útiles, materiales y suministros diversos	0,00	177 440,48	177 440,48	0,00
3.4	1.1.4.01.99.01.	Útiles y materiales de oficina y cómputo	0,00	6,85	6,85	0,00
3.4	1.1.4.01.99.01.0.	Útiles y materiales de oficina y cómputo	0,00	6,85	6,85	0,00
3.4	1.1.4.01.99.01.0.00000	Útiles y materiales de oficina y cómputo	0,00	6,85	6,85	0,00
3.4	1.1.4.01.99.99.	Otros útiles, materiales y suministros diversos	0,00	177 433,63	177 433,63	0,00
3.4	1.1.4.01.99.99.0.	Otros útiles, materiales y suministros diversos	0,00	177 433,63	177 433,63	0,00
3.4	1.1.4.01.99.99.0.00000	Otros útiles, materiales y suministros diversos	0,00	177 433,63	177 433,63	0,00
3.4	1.1.4.02.	Bienes para la venta	0,00	0,00	0,00	0,00
3.4	1.1.4.02.02.	Productos terminados	0,00	0,00	0,00	0,00
3.4	1.1.4.02.02.99.	Otros productos terminados	0,00	0,00	0,00	0,00
3.4	1.1.4.02.02.99.0.	Otros productos terminados	0,00	0,00	0,00	0,00
3.4	1.1.9.	Otros activos a corto plazo	6 731 662,29	5 346 114 023,34	5 337 803 988,90	15 041 696,73
3.4	1.1.9.01.	Gastos a devengar a corto plazo	0,00	453 255 894,75	453 255 894,75	0,00
3.4	1.1.9.01.01.	Servicios a devengar c/p	0,00	453 255 894,75	453 255 894,75	0,00
3.4	1.1.9.01.01.01.	Primas y gastos de seguros a devengar cp	0,00	453 255 894,75	453 255 894,75	0,00
3.4	1.1.9.01.01.01.0.	Primas y gastos de seguros a devengar cp	0,00	453 255 894,75	453 255 894,75	0,00
3.4	1.1.9.01.01.01.0.22191	Instituto Nacional de Seguros	0,00	453 255 894,75	453 255 894,75	0,00
3.4	1.1.9.02.	Cuentas transitorias	6 731 662,29	4 892 858 128,59	4 884 548 094,15	15 041 696,73
3.4	1.1.9.02.01.	Registros transitorios	6 731 662,29	4 892 858 128,59	4 884 548 094,15	15 041 696,73
3.4	1.1.9.02.01.01.	Registros transitorios de transacciones sin movimiento de fondos	6 731 662,29	4 892 858 128,59	4 884 548 094,15	15 041 696,73
3.4	1.1.9.02.01.01.0.	Registros transitorios de transacciones sin movimiento de fondos	6 731 662,29	4 892 858 128,59	4 884 548 094,15	15 041 696,73
3.4	1.1.9.02.01.01.0.00000	Registros transitorios de transacciones sin movimiento de fondos	6 731 662,29	4 892 858 128,59	4 884 548 094,15	15 041 696,73
3.4	1.2.	Activo No Corriente	99 429 818 125,96	18 003 365 539,48	16 757 041 855,80	100 676 141 809,64
3.4	1.2.3.	Cuentas a cobrar a largo plazo	269 513 753,28	272 716 524,85	219 575 507,73	322 654 770,40
3.4	1.2.3.07.	Préstamos a largo plazo	45 363,20	431 732,10	477 095,30	0,00
3.4	1.2.3.07.01.	Préstamos al sector privado interno l/p	45 363,20	431 732,10	477 095,30	0,00
3.4	1.2.3.07.01.99.	Préstamos a otras unidades del sector privado l/p	45 363,20	431 732,10	477 095,30	0,00
3.4	1.2.3.07.01.99.1.	Préstamos a otras unidades del sector privado l/p - Capital	45 363,20	431 732,10	477 095,30	0,00
3.4	1.2.3.07.01.99.1.00000	Préstamos a otras unidades del sector privado l/p Capital	45 363,20	431 732,10	477 095,30	0,00
3.4	1.2.3.08.	Documentos a cobrar a largo plazo	269 363 993,60	272 284 792,75	219 038 412,43	322 610 373,92
3.4	1.2.3.08.02.	Documentos a cobrar por fraccionamiento y arreglos de pago l/p	267 841 509,06	271 701 344,33	218 684 396,07	320 858 457,32
3.4	1.2.3.08.02.99.	Documentos a cobrar por otros fraccionamientos y arreglos de pago l/p	267 841 509,06	271 701 344,33	218 684 396,07	320 858 457,32
3.4	1.2.3.08.02.99.1.00000	Documentos a cobrar por otros fraccionamientos y arreglos de pago l/p -	267 841 509,06	271 701 344,33	218 684 396,07	320 858 457,32
3.4	1.2.3.08.03.	Documentos a cobrar por deudores por pérdidas y deterioro de bienes l/p	1 522 484,54	583 448,42	354 016,36	1 751 916,60
3.4	1.2.3.08.03.02.	Documentos a cobrar por deudores por pérdidas y deterioro de bienes no	1 522 484,54	583 448,42	354 016,36	1 751 916,60
3.4	1.2.3.08.03.02.2.	Documentos a cobrar por deudores por pérdidas y deterioro de bienes no	1 522 484,54	583 448,42	354 016,36	1 751 916,60
3.4	1.2.3.08.03.02.2.00000	Documentos a cobrar por deudores por pérdidas y deterioro de bienes no	1 522 484,54	583 448,42	354 016,36	1 751 916,60
3.4	1.2.3.98.	Otras cuentas a cobrar a largo plazo	104 396,48	0,00	60 000,00	44 396,48
3.4	1.2.3.98.02.	Cuentas a cobrar a valor razonable l/p	104 396,48	0,00	60 000,00	44 396,48
3.4	1.2.3.98.02.99.	Otras cuentas a cobrar a valor razonable l/p	104 396,48	0,00	60 000,00	44 396,48
3.4	1.2.3.98.02.99.1.	Otras cuentas a cobrar al sector privado interno a valor razonable l/p	104 396,48	0,00	60 000,00	44 396,48
3.4	1.2.3.98.02.99.1.00000	Otras cuentas a cobrar al sector privado interno a valor razonable	104 396,48	0,00	60 000,00	44 396,48
3.4	1.2.5.	Bienes no concesionados	99 160 304 372,68	17 730 649 014,63	16 537 466 348,07	100 353 487 039,24
3.4	1.2.5.01.	Propiedades, planta y equipos explotados	88 660 568 668,38	12 313 463 769,40	11 854 770 987,88	89 119 261 449,90
3.4	1.2.5.01.01.	Tierras y terrenos	4 147 298 604,70	0,55	0,00	4 147 298 605,25
3.4	1.2.5.01.01.01.	Tarros para construcción de edificios	3 466 173 099,70	0,55	0,00	3 466 173 100,25
3.4	1.2.5.01.01.01.01.6.	Valores de origen-Terrenos para construcción de edificios	2 763 103 923,70	0,55	0,00	2 763 103 924,25
3.4	1.2.5.01.01.01.01.6.00000	Valores de origen-Terrenos para construcción de edificios	2 763 103 923,70	0,55	0,00	2 763 103 924,25
3.4	1.2.5.01.01.01.01.7.	Revaluaciones-Terrenos para construcción de edificios	703 069 176,00	0,00	0,00	703 069 176,00
3.4	1.2.5.01.01.01.01.7.00000	Revaluaciones-Terrenos para construcción de edificios	703 069 176,00	0,00	0,00	703 069 176,00
3.4	1.2.5.01.01.99.	Otras tierras y terrenos	681 125 505,00	0,00	0,00	681 125 505,00
3.4	1.2.5.01.01.99.6.	Valores de origen-Otras tierras y terrenos	681 125 505,00	0,00	0,00	681 125 505,00
3.4	1.2.5.01.01.99.6.00000	Valores de origen-Otras tierras y terrenos	681 125 505,00	0,00	0,00	681 125 505,00
3.4	1.2.5.01.02.	Edificios	59 568 574 881,24	6 891 107 519,69	5 778 406 997,90	60 681 275 403,03
3.4	1.2.5.01.02.01.	Edificios de oficinas y atención al público	40 366 123 643,16	6 471 388 511,79	5 199 369 736,20	41 638 142 418,75
3.4	1.2.5.01.02.01.1.	Valores de origen-Edificios de oficinas y atención al público	38 146 802 388,10	6 451 582 111,79	6 72 822 591,41	43 925 561 908,48
3.4	1.2.5.01.02.01.1.00000	Valores de origen-Edificios de oficinas y atención al público	38 146 802 388,10	6 451 582 111,79	6 72 822 591,41	43 925 561 908,48
3.4	1.2.5.01.02.01.3.	Depreciaciones acumuladas *-Edificios de oficinas y atención al público	-5 290 423 731,68	0,00	1 032 661 470,19	-6 323 085 201,87
3.4	1.2.5.01.02.01.3.00000	Depreciaciones acumuladas Edificios de oficinas y atención al público	-5 290 423 731,68	0,00	1 032 661 470,19	-6 323 085 201,87
3.4	1.2.5.01.02.01.5.	Mejoras-Edificios de oficinas y atención al público	7 509 744 986,74	19 806 400,00	3 493 885 674,60	4 035 665 712,14
3.4	1.2.5.01.02.01.5.00000	Mejoras-Edificios de oficinas y atención al público	7 509 744 986,74	19 806 400,00	3 493 885 674,60	4 035 665 712,14
3.4	1.2.5.01.02.07.	Bibliotecas y centros de información	377 868 287,68	0,00	11 614 330,56	366 253 957,12
3.4	1.2.5.01.02.07.1.	Valores de origen-Bibliotecas y centros de información	191 383 289,74	0,00	0,00	191 383 289,74
3.4	1.2.5.01.02.07.1.00000	Valores de origen-Bibliotecas y centros de información	191 383 289,74	0,00	0,00	191 383 289,74
3.4	1.2.5.01.02.07.3.	Depreciaciones acumuladas *-Bibliotecas y centros de información	-123 953 393,56	0,00	11 614 330,56	-135 567 724,12
3.4	1.2.5.01.02.07.3.00000	Depreciaciones acumuladas Bibliotecas y centros de información	-123 953 393,56	0,00	11 614 330,56	-135 567 724,12
3.4	1.2.5.01.02.07.5.	Mejoras-Bibliotecas y centros de información	310 438 391,50	0,00	0,00	310 438 391,50
3.4	1.2.5.01.02.07.5.00000	Mejoras-Bibliotecas y centros de información	310 438 391,50	0,00	0,00	310 438 391,50
3.4	1.2.5.01.02.08.	Centros de enseñanza, formación y educación	13 716 053 061,90	331 008 107,03	430 177 994,63	13 616 883 174,30
3.4	1.2.5.01.02.08.1.	Valores de origen-Centros de enseñanza, formación y educación	14 746 152 973,25	311 201 707,03	0,00	15 057 354 680,28
3.4	1.2.5.01.02.08.1.00000	Valores de origen-Centros de enseñanza, formación y educación	14 746 152 973,25	311 201 707,03	0,00	15 057 354 680,28
3.4	1.2.5.01.02.08.3.	Depreciaciones acumuladas *-Centros de enseñanza, formación y educación	-3 159 226 183,10	0,00	430 177 994,63	-3 589 404 177,73
3.4	1.2.5.01.02.08.3.00000	Depreciaciones acumuladas Centros de enseñanza, formación y educación	-3 159 226 183,10	0,00	430 177 994,63	-3 589 404 177,73
3.4	1.2.5.01.02.08.5.	Mejoras-Centros de enseñanza, formación y educación	2 129 126 271,75	19 806 400,00	0,00	2 148 932 671,75
3.4	1.2.5.01.02.08.5.00000	Mejoras-Centros de enseñanza, formación y educación	2 129 126 271,75	19 806 400,00	0,00	2 148 932 671,75
3.4	1.2.5.01.02.09.	Granjas y establecimientos agropecuarios	0,00	0,00	0,00	0,00
3.4	1.2.5.01.02.09.3.	Depreciaciones acumuladas *-Granjas y establecimientos agropecuarios	0,00	0,00	0,00	0,00
3.4	1.2.5.01.02.09.3.00000	Depreciaciones acumuladas Granjas y establecimientos agropecuarios	0,00	0,00	0,00	0,00
3.4	1.2.5.01.02.99.	Otros edificios	5 108 529 888,50	88 710 900,87	137 244 936,51	5 059 995 852,86
3.4	1.2.5.01.02.99.1.	Valores de origen-Otros edificios	5 674 448 112,35	88 710 900,87	0,00	5 763 159 013,22
3.4	1.2.5.01.02.99.1.00000	Valores de origen-Otros edificios	5 674 448 112,35	88 710 900,87	0,00	5 763 159 013,22
3.4	1.2.5.01.02.99.3.	Depreciaciones acumuladas *-Otros edificios	-829 661 277,57	0,00	137 244 936,51	-966 906 214,08

3.4	1.2.5.01.02.99.3.00000	Depreciaciones acumuladas Otros edificios	-829 661 277,57	0,00	137 244 936,51	-966 906 214,08
3.4	1.2.5.01.02.99.5	Mejoras-Otros edificios	263 743 053,72	0,00	0,00	263 743 053,72
3.4	1.2.5.01.02.99.5.00000	Mejoras-Otros edificios	263 743 053,72	0,00	0,00	263 743 053,72
3.4	1.2.5.01.03.	Maquinaria y equipos para la producción	1 246 345 692,82	212 109 653,61	232 850 822,95	1 225 604 523,48
3.4	1.2.5.01.03.01.	Maquinaria para la construcción	61 804 191,96	4 140 578,31	18 807 623,64	47 137 146,63
3.4	1.2.5.01.03.01.1.	Valores de origen-Maquinaria para la construcción	209 284 506,76	968 036,27	3 403 681,00	206 848 862,03
3.4	1.2.5.01.03.01.1.00000	Valores de origen-Maquinaria para la construcción	209 284 506,76	968 036,27	3 403 681,00	206 848 862,03
3.4	1.2.5.01.03.01.3.	Depreciaciones acumuladas *-Maquinaria para la construcción	-148 180 432,35	3 172 542,04	15 403 942,64	-160 411 832,95
3.4	1.2.5.01.03.01.3.00000	Depreciaciones acumuladas Maquinaria para la construcción	-148 180 432,35	3 172 542,04	15 403 942,64	-160 411 832,95
3.4	1.2.5.01.03.01.5.	Mejoras-Maquinaria para la construcción	700 117,55	0,00	0,00	700 117,55
3.4	1.2.5.01.03.01.5.00000	Mejoras-Maquinaria para la construcción	700 117,55	0,00	0,00	700 117,55
3.4	1.2.5.01.03.03.	Planta eléctrica	585 661 255,25	0,00	87 354 270,12	498 306 985,13
3.4	1.2.5.01.03.03.1.	Valores de origen-Planta eléctrica	833 741 739,97	0,00	0,00	833 741 739,97
3.4	1.2.5.01.03.03.1.00000	Valores de origen-Planta eléctrica	833 741 739,97	0,00	0,00	833 741 739,97
3.4	1.2.5.01.03.03.3.	Depreciaciones acumuladas *-Planta eléctrica	-281 296 550,84	0,00	87 354 270,12	-368 650 820,96
3.4	1.2.5.01.03.03.3.00000	Depreciaciones acumuladas *-Planta eléctrica	-281 296 550,84	0,00	87 354 270,12	-368 650 820,96
3.4	1.2.5.01.03.03.5.	Mejoras-Planta eléctrica	33 216 066,12	0,00	0,00	33 216 066,12
3.4	1.2.5.01.03.03.5.00000	Mejoras-Planta eléctrica	33 216 066,12	0,00	0,00	33 216 066,12
3.4	1.2.5.01.03.04.	Hornos	4 100 086,96	0,00	612 924,12	3 487 162,84
3.4	1.2.5.01.03.04.1.	Valores de origen-Hornos	6 129 240,00	0,00	0,00	6 129 240,00
3.4	1.2.5.01.03.04.1.00000	Valores de origen-Hornos	6 129 240,00	0,00	0,00	6 129 240,00
3.4	1.2.5.01.03.04.3.	Depreciaciones acumuladas *-Hornos	-2 029 153,04	0,00	612 924,12	-2 642 077,16
3.4	1.2.5.01.03.04.3.00000	Depreciaciones acumuladas *-Hornos	-2 029 153,04	0,00	612 924,12	-2 642 077,16
3.4	1.2.5.01.03.05.	Equipos para proceso de alimentos	2 054 349,92	0,00	382 511,52	1 671 838,40
3.4	1.2.5.01.03.05.1.	Valores de origen-Equipos para proceso de alimentos	5 733 114,86	0,00	0,00	5 733 114,86
3.4	1.2.5.01.03.05.1.00000	Valores de origen-Equipos para proceso de alimentos	5 733 114,86	0,00	0,00	5 733 114,86
3.4	1.2.5.01.03.05.3.	Depreciaciones acumuladas *-Equipos para proceso de alimentos	-3 678 764,94	0,00	382 511,52	-4 061 276,46
3.4	1.2.5.01.03.05.3.00000	Depreciaciones acumuladas *-Equipos para proceso de alimentos	-3 678 764,94	0,00	382 511,52	-4 061 276,46
3.4	1.2.5.01.03.06.	Equipos hidráulicos	0,02	0,00	0,00	0,02
3.4	1.2.5.01.03.06.1.	Valores de origen-Equipos hidráulicos	1 274 136,55	0,00	0,00	1 274 136,55
3.4	1.2.5.01.03.06.1.00000	Valores de origen-Equipos hidráulicos	1 274 136,55	0,00	0,00	1 274 136,55
3.4	1.2.5.01.03.06.3.	Depreciaciones acumuladas *-Equipos hidráulicos	-1 274 136,53	0,00	0,00	-1 274 136,53
3.4	1.2.5.01.03.06.3.00000	Depreciaciones acumuladas *-Equipos hidráulicos	-1 274 136,53	0,00	0,00	-1 274 136,53
3.4	1.2.5.01.03.08.	Equipos de medición	324 633,10	0,00	203 714,09	120 919,01
3.4	1.2.5.01.03.08.1.	Valores de origen-Equipos de medición	4 511 223,80	0,00	0,00	4 511 223,80
3.4	1.2.5.01.03.08.1.00000	Valores de origen-Equipos de medición	4 511 223,80	0,00	0,00	4 511 223,80
3.4	1.2.5.01.03.08.3.	Depreciaciones acumuladas *-Equipos de medición	-4 186 590,70	0,00	203 714,09	-4 390 304,79
3.4	1.2.5.01.03.08.3.00000	Depreciaciones acumuladas Equipos de medición	-4 186 590,70	0,00	203 714,09	-4 390 304,79
3.4	1.2.5.01.03.09.	Bombas	573 518,16	0,00	131 543,64	441 974,52
3.4	1.2.5.01.03.09.1.	Valores de origen-Bombas	2 560 203,03	0,00	0,00	2 560 203,03
3.4	1.2.5.01.03.09.1.00000	Valores de origen-Bombas	2 560 203,03	0,00	0,00	2 560 203,03
3.4	1.2.5.01.03.09.3.	Depreciaciones acumuladas *-Bombas	-1 986 684,87	0,00	131 543,64	-2 118 228,51
3.4	1.2.5.01.03.09.3.00000	Depreciaciones acumuladas *-Bombas	-1 986 684,87	0,00	131 543,64	-2 118 228,51
3.4	1.2.5.01.03.10.	Motores	8 582 086,09	4 138 850,34	1 402 096,25	11 318 840,17
3.4	1.2.5.01.03.10.1.	Valores de origen-Motores	15 244 099,34	4 138 850,34	0,01	19 382 949,67
3.4	1.2.5.01.03.10.1.00000	Valores de origen-Motores	15 244 099,34	4 138 850,34	0,01	19 382 949,67
3.4	1.2.5.01.03.10.3.	Depreciaciones acumuladas *-Motores	-6 662 013,25	0,00	1 402 096,25	-8 064 109,50
3.4	1.2.5.01.03.10.3.00000	Depreciaciones acumuladas *-Motores	-6 662 013,25	0,00	1 402 096,25	-8 064 109,50
3.4	1.2.5.01.03.99.	Otras maquinarias y equipos para la producción	583 245 571,36	203 830 224,96	123 956 139,56	663 119 656,76
3.4	1.2.5.01.03.99.1.	Valores de origen-Otras maquinarias y equipos para la producción	1 325 230 898,93	201 092 898,98	2 897 834,73	1 523 425 963,18
3.4	1.2.5.01.03.99.1.00000	Valores de origen-Otras maquinarias y equipos para la producción	1 325 230 898,93	201 092 898,98	2 897 834,73	1 523 425 963,18
3.4	1.2.5.01.03.99.3.	Depreciaciones acumuladas *-Otras maquinarias y equipos para la producción	-747 028 582,92	2 737 325,98	121 058 304,83	-865 349 561,77
3.4	1.2.5.01.03.99.3.00000	Depreciaciones acumuladas *-Otras maquinarias y equipos para la producción	-747 028 582,92	2 737 325,98	121 058 304,83	-865 349 561,77
3.4	1.2.5.01.03.99.5.	Mejoras-Otras maquinarias y equipos para la producción	5 043 255,35	0,00	0,00	5 043 255,35
3.4	1.2.5.01.03.99.5.00000	Mejoras-Otras maquinarias y equipos para la producción	5 043 255,35	0,00	0,00	5 043 255,35
3.4	1.2.5.01.04.	Equipos de transporte, tracción y elevación	2 500 174 847,90	114 375 449,39	563 152 239,67	2 051 398 057,62
3.4	1.2.5.01.04.01.	Motocicletas	22 568 076,25	0,00	6 415 664,35	16 152 411,90
3.4	1.2.5.01.04.01.1.	Valores de origen-Motocicletas	78 645 924,66	0,00	0,00	78 645 924,66
3.4	1.2.5.01.04.01.1.00000	Valores de origen-Motocicletas	78 645 924,66	0,00	0,00	78 645 924,66
3.4	1.2.5.01.04.01.3.	Depreciaciones acumuladas *-Motocicletas	-56 077 848,41	0,00	6 415 664,35	-62 493 512,76
3.4	1.2.5.01.04.01.3.00000	Depreciaciones acumuladas *-Motocicletas	-56 077 848,41	0,00	6 415 664,35	-62 493 512,76
3.4	1.2.5.01.04.02.	Vehículos	1 782 068 321,85	90 485 672,21	438 147 425,06	1 434 406 569,00
3.4	1.2.5.01.04.02.1.	Valores de origen-Vehículos	5 413 469 022,39	0,00	96 024 793,10	5 317 444 229,29
3.4	1.2.5.01.04.02.1.00000	Valores de origen-Vehículos	5 413 469 022,39	0,00	96 024 793,10	5 317 444 229,29
3.4	1.2.5.01.04.02.3.	Depreciaciones acumuladas *-Vehículos	-3 655 698 415,94	90 485 672,21	342 122 631,96	-3 907 335 375,69
3.4	1.2.5.01.04.02.3.00000	Depreciaciones acumuladas *-Vehículos	-3 655 698 415,94	90 485 672,21	342 122 631,96	-3 907 335 375,69
3.4	1.2.5.01.04.02.5.	Mejoras-Vehículos	24 297 715,40	0,00	0,00	24 297 715,40
3.4	1.2.5.01.04.02.5.00000	Mejoras-Vehículos	24 297 715,40	0,00	0,00	24 297 715,40
3.4	1.2.5.01.04.03.	Equipos de transporte y tracción marítima y fluvial	47 937 801,87	0,00	9 428 638,39	38 509 163,48
3.4	1.2.5.01.04.03.1.	Valores de origen-Equipos de transporte y tracción marítima y fluvial	109 111 246,79	0,00	0,00	109 111 246,79
3.4	1.2.5.01.04.03.1.00000	Valores de origen-Equipos de transporte y tracción marítima y fluvial	109 111 246,79	0,00	0,00	109 111 246,79
3.4	1.2.5.01.04.03.3.	Depreciaciones acumuladas *-Equipos de transporte y tracción marítima y fluvial	-61 173 444,92	0,00	9 428 638,39	-70 602 083,31
3.4	1.2.5.01.04.03.3.00000	Depreciaciones acumuladas *-Equipos de transporte y tracción marítima y fluvial	-61 173 444,92	0,00	9 428 638,39	-70 602 083,31
3.4	1.2.5.01.04.99.	Otros equipos de transporte	647 600 647,93	23 889 777,18	109 160 511,87	562 329 913,24
3.4	1.2.5.01.04.99.1.	Valores de origen-Otros equipos de transporte	1 124 307 885,96	23 098 843,74	6 384 087,71	1 141 022 641,99
3.4	1.2.5.01.04.99.1.00000	Valores de origen-Otros equipos de transporte	1 124 307 885,96	23 098 843,74	6 384 087,71	1 141 022 641,99
3.4	1.2.5.01.04.99.3.	Depreciaciones acumuladas *-Otros equipos de transporte	-487 072 975,25	790 933,44	102 776 424,16	-589 058 465,97
3.4	1.2.5.01.04.99.3.00000	Depreciaciones acumuladas *-Otros equipos de transporte	-487 072 975,25	790 933,44	102 776 424,16	-589 058 465,97
3.4	1.2.5.01.04.99.5.	Mejoras-Otros equipos de transporte	10 365 737,22	0,00	0,00	10 365 737,22
3.4	1.2.5.01.04.99.5.00000	Mejoras-Otros equipos de transporte	10 365 737,22	0,00	0,00	10 365 737,22
3.4	1.2.5.01.05.	Equipos de comunicación	3 368 526 146,48	273 593 206,90	683 100 488,89	2 959 018 864,49
3.4	1.2.5.01.05.02.	Equipos de telefonía	53 475 138,40	1 782 119,13	10 748 055,97	44 509 201,56
3.4	1.2.5.01.05.02.1.	Valores de origen-Equipos de telefonía	170 269 469,52	691 309,38	1 493 193,78	169 467 585,12
3.4	1.2.5.01.05.02.1.00000	Valores de origen-Equipos de telefonía	170 269 469,52	691 309,38	1 493 193,78	169 467 585,12
3.4	1.2.5.01.05.02.3.	Depreciaciones acumuladas *-Equipos de telefonía	-116 811 365,91	1 090 809,75	9 254 862,19	-124 975 418,35
3.4	1.2.5.01.05.02.3.00000	Depreciaciones acumuladas *-Equipos de telefonía	-116 811 365,91	1 090 809,75	9 254 862,19	-124 975 418,35
3.4	1.2.5.01.05.02.5.	Mejoras-Equipos de telefonía	17 034,79	0,00	0,00	17 034,79

3.4	1.2.5.01.07.99.3.00000	Depreciaciones acumuladas Otros equipos de cómputo	-1 626 786 030,05	104 522 242,15	199 403 698,87	-1 721 667 486,77
3.4	1.2.5.01.07.99.5	Mejoras-Otros equipos de cómputo	327 591,60	0,00	0,00	327 591,60
3.4	1.2.5.01.07.99.5.00000	Mejoras-Otros equipos de cómputo	327 591,60	0,00	0,00	327 591,60
3.4	1.2.5.01.08	Equipos sanitarios, de laboratorio e investigación	6 881 731 284,68	1 862 602 171,53	1 565 123 289,90	7 179 210 166,31
3.4	1.2.5.01.08.01	Equipos e instrumental médico	291 715 780,33	90 369 449,66	60 747 774,75	321 337 455,24
3.4	1.2.5.01.08.01.1	Valores de origen-Equipos e instrumental médico	626 430 585,93	90 369 449,66	2 520 810,00	714 279 225,59
3.4	1.2.5.01.08.01.1.00000	Valores de origen-Equipos e instrumental médico	626 430 585,93	90 369 449,66	2 520 810,00	714 279 225,59
3.4	1.2.5.01.08.01.3	Depreciaciones acumuladas *Equipos e instrumental médico	-335 580 878,85	0,00	58 226 964,75	-393 807 843,60
3.4	1.2.5.01.08.01.3.00000	Depreciaciones acumuladas Equipos e instrumental médico	-335 580 878,85	0,00	58 226 964,75	-393 807 843,60
3.4	1.2.5.01.08.01.5	Mejoras-Equipos e instrumental médico	866 073,25	0,00	0,00	866 073,25
3.4	1.2.5.01.08.01.5.00000	Mejoras-Equipos e instrumental médico	866 073,25	0,00	0,00	866 073,25
3.4	1.2.5.01.08.02	Equipos de laboratorio	5 857 725 705,11	1 316 065 087,71	1 362 928 127,52	5 810 862 665,30
3.4	1.2.5.01.08.02.1	Valores de origen-Equipos de laboratorio	14 294 191 645,05	1 161 026 092,30	242 185 562,42	15 213 032 174,93
3.4	1.2.5.01.08.02.1.00000	Valores de origen-Equipos de laboratorio	14 294 191 645,05	1 161 026 092,30	242 185 562,42	15 213 032 174,93
3.4	1.2.5.01.08.02.3	Depreciaciones acumuladas *Equipos de laboratorio	-8 496 329 842,69	155 038 995,41	1 119 012 338,30	-9 460 303 185,58
3.4	1.2.5.01.08.02.3.00000	Depreciaciones acumuladas Equipos de laboratorio	-8 496 329 842,69	155 038 995,41	1 119 012 338,30	-9 460 303 185,58
3.4	1.2.5.01.08.02.5	Mejoras-Equipos de laboratorio	59 863 902,75	0,00	1 730 226,80	58 133 675,95
3.4	1.2.5.01.08.02.5.00000	Mejoras-Equipos de laboratorio	59 863 902,75	0,00	1 730 226,80	58 133 675,95
3.4	1.2.5.01.08.03	Equipos de medición	621 175 987,57	449 493 160,33	106 316 392,66	964 352 755,24
3.4	1.2.5.01.08.03.1	Valores de origen-Equipos de medición	1 193 965 240,98	446 549 513,56	10 722 161,05	1 629 792 593,49
3.4	1.2.5.01.08.03.1.00000	Valores de origen-Equipos de medición	1 193 965 240,98	446 549 513,56	10 722 161,05	1 629 792 593,49
3.4	1.2.5.01.08.03.3	Depreciaciones acumuladas *Equipos de medición	-572 789 253,41	2 943 646,77	95 594 231,61	-665 439 838,25
3.4	1.2.5.01.08.03.3.00000	Depreciaciones acumuladas Equipos de medición	-572 789 253,41	2 943 646,77	95 594 231,61	-665 439 838,25
3.4	1.2.5.01.08.99	Otros equipos sanitarios y de laboratorio	111 113 811,67	6 674 473,83	35 130 994,97	82 657 290,53
3.4	1.2.5.01.08.99.1	Valores de origen-Otros equipos sanitarios y de laboratorio	278 389 442,79	0,00	17 694 932,90	260 694 509,89
3.4	1.2.5.01.08.99.1.00000	Valores de origen-Otros equipos sanitarios y de laboratorio	278 389 442,79	0,00	17 694 932,90	260 694 509,89
3.4	1.2.5.01.08.99.3	Depreciaciones acumuladas *Otros equipos sanitarios y de laboratorio	-167 275 631,12	6 674 473,83	17 436 062,07	-178 037 219,36
3.4	1.2.5.01.08.99.3.00000	Depreciaciones acumuladas Otros equipos sanitarios y de laboratorio	-167 275 631,12	6 674 473,83	17 436 062,07	-178 037 219,36
3.4	1.2.5.01.09	Equipos y mobiliario educacional, deportivo y recreativo	3 146 814 614,14	718 198 630,35	120 093 432,98	3 744 919 811,51
3.4	1.2.5.01.09.01	Pizarras y rotafolios	158 104,73	2 060 517,67	161 897,01	2 056 725,39
3.4	1.2.5.01.09.01.1	Valores de origen-Pizarras y rotafolios	1 253 280,98	2 004 805,67	55 712,00	3 202 374,65
3.4	1.2.5.01.09.01.1.00000	Valores de origen-Pizarras y rotafolios	1 253 280,98	2 004 805,67	55 712,00	3 202 374,65
3.4	1.2.5.01.09.01.3	Depreciaciones acumuladas *Pizarras y rotafolios	-1 095 176,25	55 712,00	106 185,01	-1 145 649,26
3.4	1.2.5.01.09.01.3.00000	Depreciaciones acumuladas *Pizarras y rotafolios	-1 095 176,25	55 712,00	106 185,01	-1 145 649,26
3.4	1.2.5.01.09.02	Mobiliario para enseñanza	26 257 844,66	19 423 519,08	45 681 363,74	0,00
3.4	1.2.5.01.09.02.1	Valores de origen-Mobiliario para enseñanza	26 257 844,66	19 423 519,08	45 681 363,74	0,00
3.4	1.2.5.01.09.02.1.00000	Valores de origen-Mobiliario para enseñanza	26 257 844,66	19 423 519,08	45 681 363,74	0,00
3.4	1.2.5.01.09.03	Instrumentos musicales	70 167 214,92	37 835 011,35	14 717 783,06	93 284 443,21
3.4	1.2.5.01.09.03.1	Valores de origen-Instrumentos musicales	190 708 684,80	37 617 063,37	217 948,00	228 107 800,17
3.4	1.2.5.01.09.03.1.00000	Valores de origen-Instrumentos musicales	190 708 684,80	37 617 063,37	217 948,00	228 107 800,17
3.4	1.2.5.01.09.03.3	Depreciaciones acumuladas *Instrumentos musicales	-120 541 469,88	217 947,98	14 499 835,06	-134 823 356,96
3.4	1.2.5.01.09.03.3.00000	Depreciaciones acumuladas *Instrumentos musicales	-120 541 469,88	217 947,98	14 499 835,06	-134 823 356,96
3.4	1.2.5.01.09.04	Enciclopedias	2 745 406 866,79	583 559 129,28	0,00	3 328 965 996,07
3.4	1.2.5.01.09.04.1	Valores de origen-Enciclopedias	2 845 031 721,61	583 559 129,28	0,00	3 428 590 850,89
3.4	1.2.5.01.09.04.1.00000	Valores de origen-Enciclopedias	2 845 031 721,61	583 559 129,28	0,00	3 428 590 850,89
3.4	1.2.5.01.09.04.3	Depreciaciones acumuladas *Enciclopedias	-99 624 854,82	0,00	0,00	-99 624 854,82
3.4	1.2.5.01.09.04.3.00000	Depreciaciones acumuladas *Enciclopedias	-99 624 854,82	0,00	0,00	-99 624 854,82
3.4	1.2.5.01.09.05	Equipos de entretenimiento	114 009 663,44	980 000,00	23 461 061,42	91 528 602,02
3.4	1.2.5.01.09.05.1	Valores de origen-Equipos de entretenimiento	279 063 833,22	980 000,00	0,00	280 043 833,22
3.4	1.2.5.01.09.05.1.00000	Valores de origen-Equipos de entretenimiento	279 063 833,22	980 000,00	0,00	280 043 833,22
3.4	1.2.5.01.09.05.3	Depreciaciones acumuladas *Equipos de entretenimiento	-165 054 169,78	0,00	23 461 061,42	-188 515 231,20
3.4	1.2.5.01.09.05.3.00000	Depreciaciones acumuladas *Equipos de entretenimiento	-165 054 169,78	0,00	23 461 061,42	-188 515 231,20
3.4	1.2.5.01.09.99	Otros equipos educacionales, deportivos y recreativos	190 814 919,60	74 340 452,97	36 071 327,75	229 084 044,82
3.4	1.2.5.01.09.99.1	Valores de origen-Otros equipos educacionales, deportivos y recreativos	351 587 936,98	73 564 205,12	1 145 371,21	424 006 770,89
3.4	1.2.5.01.09.99.1.00000	Valores de origen-Otros equipos educacionales, deportivos y recreativos	351 587 936,98	73 564 205,12	1 145 371,21	424 006 770,89
3.4	1.2.5.01.09.99.3	Depreciaciones acumuladas *Otros equipos educacionales, deportivos y recreativos	-160 791 961,64	776 247,85	34 925 956,54	-194 941 670,33
3.4	1.2.5.01.09.99.3.00000	Depreciaciones acumuladas Otros equipos educacionales, deportivos y recreativos	-160 791 961,64	776 247,85	34 925 956,54	-194 941 670,33
3.4	1.2.5.01.09.99.5	Mejoras-Otros equipos educacionales, deportivos y recreativos	18 944,26	0,00	0,00	18 944,26
3.4	1.2.5.01.09.99.5.00000	Mejoras-Otros equipos educacionales, deportivos y recreativos	18 944,26	0,00	0,00	18 944,26
3.4	1.2.5.01.10	Equipos de seguridad, orden, vigilancia y control público	1 144 658 313,82	143 591 462,88	243 853 158,92	1 044 396 617,78
3.4	1.2.5.01.10.01	Equipos de protección contra incendios	13 067 306,46	6 542 483,09	2 143 450,44	17 466 339,11
3.4	1.2.5.01.10.01.1	Valores de origen-Equipos de protección contra incendios	14 933 895,93	6 542 483,09	0,00	21 476 379,02
3.4	1.2.5.01.10.01.1.00000	Valores de origen-Equipos de protección contra incendios	14 933 895,93	6 542 483,09	0,00	21 476 379,02
3.4	1.2.5.01.10.01.3	Depreciaciones acumuladas *Equipos de protección contra incendios	-1 866 589,47	0,00	2 143 450,44	-4 010 039,91
3.4	1.2.5.01.10.01.3.00000	Depreciaciones acumuladas *Equipos de protección contra incendios	-1 866 589,47	0,00	2 143 450,44	-4 010 039,91
3.4	1.2.5.01.10.02	Sistemas de alarmas y seguridad	303 088 184,06	68 550 511,46	107 711 180,20	263 926 815,32
3.4	1.2.5.01.10.02.1	Valores de origen-Sistemas de alarmas y seguridad	611 047 143,84	67 757 792,99	28 348 474,02	650 456 462,81
3.4	1.2.5.01.10.02.1.00000	Valores de origen-Sistemas de alarmas y seguridad	611 047 143,84	67 757 792,99	28 348 474,02	650 456 462,81
3.4	1.2.5.01.10.02.3	Depreciaciones acumuladas *Sistemas de alarmas y seguridad	-314 574 759,78	792 718,47	79 363 406,18	-393 145 447,49
3.4	1.2.5.01.10.02.3.00000	Depreciaciones acumuladas *Sistemas de alarmas y seguridad	-314 574 759,78	792 718,47	79 363 406,18	-393 145 447,49
3.4	1.2.5.01.10.02.5	Mejoras-Sistemas de alarmas y seguridad	6 615 800,00	0,00	0,00	6 615 800,00
3.4	1.2.5.01.10.02.5.00000	Mejoras-Sistemas de alarmas y seguridad	6 615 800,00	0,00	0,00	6 615 800,00
3.4	1.2.5.01.10.03	Armas	2 926 860,15	0,00	801 604,65	2 125 255,50
3.4	1.2.5.01.10.03.1	Valores de origen-Armas	20 385 437,75	0,00	0,00	20 385 437,75
3.4	1.2.5.01.10.03.1.00000	Valores de origen-Armas	20 385 437,75	0,00	0,00	20 385 437,75
3.4	1.2.5.01.10.03.3	Depreciaciones acumuladas *Armas	-17 458 577,60	0,00	801 604,65	-18 260 182,25
3.4	1.2.5.01.10.03.3.00000	Depreciaciones acumuladas *Armas	-17 458 577,60	0,00	801 604,65	-18 260 182,25
3.4	1.2.5.01.10.99	Otros equipos de seguridad, orden, vigilancia y control público	825 575 963,15	68 498 468,33	133 196 223,63	760 878 207,85
3.4	1.2.5.01.10.99.1	Valores de origen-Otros equipos de seguridad, orden, vigilancia y control	1 369 417 068,29	61 828 340,59	7 725 802,26	1 423 519 606,62
3.4	1.2.5.01.10.99.1.00000	Valores de origen-Otros equipos de seguridad, orden, vigilancia y control	1 369 417 068,29	61 828 340,59	7 725 802,26	1 423 519 606,62
3.4	1.2.5.01.10.99.3	Depreciaciones acumuladas *Otros equipos de seguridad, orden, vigilancia y control	-546 133 727,63	6 670 127,74	125 470 421,37	-664 934 021,26
3.4	1.2.5.01.10.99.3.00000	Depreciaciones acumuladas Otros equipos de seguridad, orden, vigilancia y control	-546 133 727,63	6 670 127,74	125 470 421,37	-664 934 021,26
3.4	1.2.5.01.10.99.5	Mejoras-Otros equipos de seguridad, orden, vigilancia y control público	2 292 622,49	0,00	0,00	2 292 622,49
3.4	1.2.5.01.10.99.5.00000	Mejoras-Otros equipos de seguridad, orden, vigilancia y control público	2 292 622,49	0,00	0,00	2 292 622,49
3.4	1.2.5.01.99	Maquinarias, equipos y mobiliarios diversos	1 189 093 875,04	119 532 526,25	301 674 810,76	1 006 951 590,53
3.4	1.2.5.01.99.02	Equipos y mobiliario doméstico	193 633 387,35	38 042 329,98	53 756 948,31	177 918 769,02
3.4	1.2.5.01.99.02.1	Valores de origen-Equipos y mobiliario doméstico	465 258 278,43	21 842 008,14	18 009 506,78	469 090 779,79

3.4	1.2.5.01.99.02.1.00000	Valores de origen-Equipos y mobiliario doméstico	465 258 278,43	21 842 008,14	18 009 506,78	469 090 779,79
3.4	1.2.5.01.99.02.3	Depreciaciones acumuladas *Equipos y mobiliario doméstico	-271 637 813,00	16 200 321,84	35 745 826,24	-291 183 317,40
3.4	1.2.5.01.99.02.3.00000	Depreciaciones acumuladas *Equipos y mobiliario doméstico	-271 637 813,00	16 200 321,84	35 745 826,24	-291 183 317,40
3.4	1.2.5.01.99.02.5	Mejoras-Equipos y mobiliario doméstico	12 921,92	0,00	1 615,29	11 306,63
3.4	1.2.5.01.99.02.5.00000	Mejoras-Equipos y mobiliario doméstico	12 921,92	0,00	1 615,29	11 306,63
3.4	1.2.5.01.99.03	Equipos fotográficos y de revelado	4 564 901,25	0,00	601 965,00	3 962 936,25
3.4	1.2.5.01.99.03.1	Valores de origen-Equipos fotográficos y de revelado	6 019 650,00	0,00	0,00	6 019 650,00
3.4	1.2.5.01.99.03.1.00000	Valores de origen-Equipos fotográficos y de revelado	6 019 650,00	0,00	0,00	6 019 650,00
3.4	1.2.5.01.99.03.3	Depreciaciones acumuladas *Equipos fotográficos y de revelado	-1 454 748,75	0,00	601 965,00	-2 056 713,75
3.4	1.2.5.01.99.03.3.00000	Depreciaciones acumuladas *Equipos fotográficos y de revelado	-1 454 748,75	0,00	601 965,00	-2 056 713,75
3.4	1.2.5.01.99.99	Otras maquinarias, equipos y mobiliarios diversos	990 895 586,44	81 490 196,27	247 315 897,45	825 069 885,26
3.4	1.2.5.01.99.99.1	Valores de origen-Otras maquinarias, equipos y mobiliarios diversos	2 636 022 329,49	51 957 644,00	58 867 927,64	2 629 112 045,85
3.4	1.2.5.01.99.99.1.00000	Valores de origen-Otras maquinarias, equipos y mobiliarios diversos	2 636 022 329,49	51 957 644,00	58 867 927,64	2 629 112 045,85
3.4	1.2.5.01.99.99.3	Depreciaciones acumuladas *Otras maquinarias, equipos y mobiliarios diversos	-1 648 794 783,00	29 532 552,27	188 447 969,81	-1 807 710 200,54
3.4	1.2.5.01.99.99.3.00000	Depreciaciones acumuladas *Otras maquinarias, equipos y mobiliarios diversos	-1 648 794 783,00	29 532 552,27	188 447 969,81	-1 807 710 200,54
3.4	1.2.5.01.99.99.5	Mejoras-Otras maquinarias, equipos y mobiliarios diversos	3 668 039,95	0,00	0,00	3 668 039,95
3.4	1.2.5.01.99.99.5.00000	Mejoras-Otras maquinarias, equipos y mobiliarios diversos	3 668 039,95	0,00	0,00	3 668 039,95
3.4	1.2.5.04	Bienes de infraestructura y de beneficio y uso público en servicio	0,00	45 023 481,36	45 023 481,36	0,00
3.4	1.2.5.04.01	Vías de comunicación terrestre	0,00	0,00	0,00	0,00
3.4	1.2.5.04.01.99	Otras vías de comunicación terrestre	0,00	0,00	0,00	0,00
3.4	1.2.5.04.01.99.1	Valores de origen-Otras vías de comunicación terrestre	0,00	0,00	0,00	0,00
3.4	1.2.5.04.01.99.1.00000	Valores de origen-Otras vías de comunicación terrestre	0,00	0,00	0,00	0,00
3.4	1.2.5.04.03	Centrales y redes de comunicación y energía	0,00	45 023 481,36	45 023 481,36	0,00
3.4	1.2.5.04.03.02	Centrales y redes de electricidad	0,00	45 023 481,36	45 023 481,36	0,00
3.4	1.2.5.04.03.02.1	Valores de origen-Centrales y redes de electricidad	0,00	45 023 481,36	45 023 481,36	0,00
3.4	1.2.5.04.03.02.1.00000	Valores de origen-Centrales y redes de electricidad	0,00	45 023 481,36	45 023 481,36	0,00
3.4	1.2.5.05	Bienes históricos y culturales	337 689 535,00	39 240 000,00	0,00	376 929 535,00
3.4	1.2.5.05.02	Piezas y obras históricas y de colección	337 689 535,00	39 240 000,00	0,00	376 929 535,00
3.4	1.2.5.05.02.01	Obras de arte	337 689 535,00	39 240 000,00	0,00	376 929 535,00
3.4	1.2.5.05.02.01.1	Valores de origen-Obras de arte	337 689 535,00	39 240 000,00	0,00	376 929 535,00
3.4	1.2.5.05.02.01.1.00000	Valores de origen-Obras de arte	337 689 535,00	39 240 000,00	0,00	376 929 535,00
3.4	1.2.5.08	Bienes intangibles no concesionados	474 954 712,41	1 150 181 239,95	1 342 896 679,17	282 239 273,19
3.4	1.2.5.08.01	Patentes y marcas registradas	39 095,80	123 384 308,26	123 423 404,06	0,00
3.4	1.2.5.08.01.01	Valores de origen-Patentes y marcas registradas	39 095,80	123 384 308,26	123 423 404,06	0,00
3.4	1.2.5.08.01.01.0	Valores de origen-Patentes y marcas registradas	39 095,80	123 384 308,26	123 423 404,06	0,00
3.4	1.2.5.08.01.01.0.00000	Valores de origen-Patentes y marcas registradas	39 095,80	123 384 308,26	123 423 404,06	0,00
3.4	1.2.5.08.03	Software y programas	133 169 277,63	88 802 657,44	65 127 432,57	156 844 502,50
3.4	1.2.5.08.03.01	Valores de origen-Software y programas	158 103 996,05	86 696 167,50	24 180 290,73	220 619 872,82
3.4	1.2.5.08.03.01.0	Valores de origen-Software y programas	158 103 996,05	86 696 167,50	24 180 290,73	220 619 872,82
3.4	1.2.5.08.03.01.0.00000	Valores de origen-Software y programas	158 103 996,05	86 696 167,50	24 180 290,73	220 619 872,82
3.4	1.2.5.08.03.03	Amortizaciones acumuladas *Software y programas	-24 934 718,42	2 106 489,94	40 947 141,84	-63 775 370,32
3.4	1.2.5.08.03.03.00	Amortizaciones acumuladas *Software y programas	-24 934 718,42	2 106 489,94	40 947 141,84	-63 775 370,32
3.4	1.2.5.08.03.03.03.00000	Amortizaciones acumuladas *Software y programas	-24 934 718,42	2 106 489,94	40 947 141,84	-63 775 370,32
3.4	1.2.5.08.99	Otros bienes intangibles	341 746 338,98	937 994 274,25	1 154 345 842,54	125 394 770,69
3.4	1.2.5.08.99.01	Valores de origen-Otros bienes intangibles	382 226 881,88	608 231 914,97	848 655 063,04	141 803 733,81
3.4	1.2.5.08.99.01.0	Valores de origen-Otros bienes intangibles	382 226 881,88	608 231 914,97	848 655 063,04	141 803 733,81
3.4	1.2.5.08.99.01.0.00000	Valores de origen-Otros bienes intangibles	377 878 741,28	608 231 914,97	848 583 045,14	137 527 611,11
3.4	1.2.5.08.99.01.0.16151	Instituto Costarricense de Electricidad	2 733 618,45	0,00	0,00	2 733 618,45
3.4	1.2.5.08.99.01.0.17100	Empresa de Servicios Públicos de Heredia	1 610 862,25	0,00	68 358,00	1 542 504,25
3.4	1.2.5.08.99.01.0.23100	Banco Central de Costa Rica	3 659,90	0,00	3 659,90	0,00
3.4	1.2.5.08.99.03	Amortizaciones acumuladas *Otros bienes intangibles	-40 480 542,90	329 762 359,28	305 690 779,50	-16 408 963,12
3.4	1.2.5.08.99.03.00	Amortizaciones acumuladas *Otros bienes intangibles	-40 480 542,90	329 762 359,28	305 690 779,50	-16 408 963,12
3.4	1.2.5.08.99.03.00.00000	Amortizaciones acumuladas *Otros bienes intangibles	-40 480 542,90	329 762 359,28	305 690 779,50	-16 408 963,12
3.4	1.2.5.99	Bienes no concesionados en proceso de producción	9 687 091 456,89	4 182 740 523,92	3 294 775 199,66	10 575 056 781,15
3.4	1.2.5.99.01	Propiedades, planta y equipo en proceso de producción	9 687 091 456,89	4 182 740 523,92	3 294 775 199,66	10 575 056 781,15
3.4	1.2.5.99.01.02	Construcciones en proceso de edificios	9 687 091 456,89	4 182 740 523,92	3 294 775 199,66	10 575 056 781,15
3.4	1.2.5.99.01.02.1	Construcciones en proceso de edificios de oficinas y atención al público	9 277 586 134,91	4 021 869 899,92	2 724 399 253,68	10 575 056 781,15
3.4	1.2.5.99.01.02.1.00000	Construcciones en proceso de edificios de oficinas y atención al público	9 277 586 134,91	4 021 869 899,92	2 724 399 253,68	10 575 056 781,15
3.4	1.2.5.99.01.02.8	Construcciones en proceso de centros de enseñanza, formación y educación	409 505 321,98	160 870 624,00	570 375 945,98	0,00
3.4	1.2.5.99.01.02.8.00000	Construcciones en proceso de centros de enseñanza, formación y educación	409 505 321,98	160 870 624,00	570 375 945,98	0,00
3.4	2.	Pasivo	11 728 622 485,23	96 217 977 107,58	96 083 257 134,38	11 593 902 512,03
3.4	2.1.	Pasivo Corriente	11 728 622 485,23	96 217 977 107,58	96 083 257 134,38	11 593 902 512,03
3.4	2.1.1.	Deudas a corto plazo	11 397 063 823,44	84 838 206 178,61	84 671 598 298,88	11 290 455 943,71
3.4	2.1.1.01	Deudas comerciales a corto plazo	222 586 992,33	23 775 687 656,25	23 733 534 886,93	180 434 223,01
3.4	2.1.1.01.01	Deudas por adquisición de inventarios cp	52 722 197,91	1 073 805 013,06	1 070 130 448,40	49 047 633,25
3.4	2.1.1.01.01.01	Deudas comerciales por adquisición de materiales y suministros para consumo y	52 722 197,91	1 073 805 013,06	1 070 130 448,40	49 047 633,25
3.4	2.1.1.01.01.01.01.0	Deudas comerciales por adquisición de materiales y suministros para consumo y	52 722 197,91	1 073 805 013,06	1 070 130 448,40	49 047 633,25
3.4	2.1.1.01.01.01.01.0.00000	Deudas comerciales por adquisición de materiales y suministros para consumo y	52 722 197,91	1 073 805 013,06	1 070 130 448,40	49 047 633,25
3.4	2.1.1.01.01.02	Deudas por adquisición de bienes distintos de inventarios cp	85 637 509,72	8 013 085 004,73	7 927 447 495,01	0,00
3.4	2.1.1.01.02.01	Deudas comerciales por adquisición de propiedades, planta y equipos c/p	85 637 509,72	7 963 654 714,39	7 878 017 204,67	0,00
3.4	2.1.1.01.02.01.0	Deudas comerciales por adquisición de propiedades, planta y equipos c/p	85 637 509,72	7 963 654 714,39	7 878 017 204,67	0,00
3.4	2.1.1.01.02.01.01.00000	Deudas comerciales por adquisición de propiedades, planta y equipos c.p	85 637 509,72	7 963 654 714,39	7 878 017 204,67	0,00
3.4	2.1.1.01.02.04	Deudas comerciales por adquisición de bienes de infraestructura y de beneficio y	0,00	49 430 290,34	49 430 290,34	0,00
3.4	2.1.1.01.02.04.0	Deudas comerciales por adquisición de bienes de infraestructura y de beneficio y	0,00	49 430 290,34	49 430 290,34	0,00
3.4	2.1.1.01.02.04.0.00000	Deudas comerciales por adquisición de bienes de infraestructura y de beneficio y	0,00	49 430 290,34	49 430 290,34	0,00
3.4	2.1.1.01.04	Deudas por adquisición de servicios cp	84 227 284,70	14 688 797 638,46	14 735 956 943,52	131 386 589,76
3.4	2.1.1.01.04.01	Deudas comerciales por alquileres y derechos sobre bienes cp	0,00	69 939 633,29	69 939 633,29	0,00
3.4	2.1.1.01.04.01.0	Deudas comerciales por alquileres y derechos sobre bienes cp	0,00	69 939 633,29	69 939 633,29	0,00
3.4	2.1.1.01.04.01.0.00000	Deudas comerciales por alquileres y derechos sobre bienes cp	0,00	69 939 633,29	69 939 633,29	0,00
3.4	2.1.1.01.04.02	Deudas comerciales por servicios básicos cp	9 915 823,09	200 402 790,56	200 814 865,38	10 327 897,91
3.4	2.1.1.01.04.02.00	Deudas comerciales por servicios básicos cp	9 915 823,09	200 402 790,56	200 814 865,38	10 327 897,91
3.4	2.1.1.01.04.02.00.00000	Deudas comerciales por servicios básicos cp	9 915 823,09	200 402 790,56	200 814 865,38	10 327 897,91
3.4	2.1.1.01.04.03	Deudas comerciales por servicios comerciales y financieros cp	1 420 478,18	11 843 487,75	12 170 076,33	1 747 066,76
3.4	2.1.1.01.04.03.00	Deudas comerciales por servicios comerciales y financieros cp	1 420 478,18	11 843 487,75	12 170 076,33	1 747 066,76
3.4	2.1.1.01.04.03.00.00000	Deudas comerciales por servicios comerciales y financieros cp	1 420 478,18	11 843 487,75	12 170 076,33	1 747 066,76
3.4	2.1.1.01.04.04	Deudas comerciales por servicios de gestión y apoyo cp	2 904 260,06	844 102 838,55	850 010 130,63	8 811 552,14
3.4	2.1.1.01.04.04.00	Deudas comerciales por servicios de gestión y apoyo cp	2 904 260,06	844 102 838,55	850 010 130,63	8 811 552,14

3.4	3.1.	Patrimonio público	126 807 156 002,20	2 723 737 381,11	2 835 361 665,75	126 918 780 286,84
3.4	3.1.1.	Capital	523 805,20	0,00	0,00	523 805,20
3.4	3.1.1.01.	Capital inicial	523 805,20	0,00	0,00	523 805,20
3.4	3.1.1.01.01.	Capital inicial a valores históricos	523 805,20	0,00	0,00	523 805,20
3.4	3.1.1.01.01.00.	Capital inicial a valores históricos	523 805,20	0,00	0,00	523 805,20
3.4	3.1.1.01.01.00.0.00000	Capital inicial a valores históricos	523 805,20	0,00	0,00	523 805,20
3.4	3.1.2.	Transferencias de capital	8 767 283 681,08	1 577 762 401,06	1 689 386 685,70	8 878 907 965,72
3.4	3.1.2.01.	Donaciones de capital	8 767 283 681,08	1 577 762 401,06	1 689 386 685,70	8 878 907 965,72
3.4	3.1.2.01.01.	Donaciones de capital a valores históricos	8 767 283 681,08	1 577 762 401,06	1 689 386 685,70	8 878 907 965,72
3.4	3.1.2.01.01.00.	Donaciones de capital a valores históricos	8 767 283 681,08	1 577 762 401,06	1 689 386 685,70	8 878 907 965,72
3.4	3.1.2.01.01.00.0.00000	Donaciones de capital a valores históricos	8 767 283 681,08	1 577 762 401,06	1 689 386 685,70	8 878 907 965,72
3.4	3.1.2.01.01.00.0.11217	Ministerio de Planificación Nacional y Política Económica	15 000 000,00	0,00	0,00	15 000 000,00
3.4	3.1.3.	Reservas	505 376 707,03	0,00	0,00	505 376 707,03
3.4	3.1.3.01.	Revaluación de bienes	505 376 707,03	0,00	0,00	505 376 707,03
3.4	3.1.3.01.01.	Revaluación de propiedades, planta y equipos	267 923 421,28	0,00	0,00	267 923 421,28
3.4	3.1.3.01.01.00.	Revaluación de propiedades, planta y equipos	267 923 421,28	0,00	0,00	267 923 421,28
3.4	3.1.3.01.01.00.0.00000	Revaluación de propiedades, planta y equipos	267 923 421,28	0,00	0,00	267 923 421,28
3.4	3.1.3.01.02.	Revaluación de propiedades de inversión	237 453 285,75	0,00	0,00	237 453 285,75
3.4	3.1.3.01.02.00.	Revaluación de propiedades de inversión	237 453 285,75	0,00	0,00	237 453 285,75
3.4	3.1.3.01.02.00.0.	Revaluación de propiedades de inversión	237 453 285,75	0,00	0,00	237 453 285,75
3.4	3.1.3.01.02.00.0.00000	Revaluación de propiedades de inversión	237 453 285,75	0,00	0,00	237 453 285,75
3.4	3.1.4.	Variaciones no asignables a reservas	0,00	19 144 527,43	19 144 527,43	0,00
3.4	3.1.4.01.	Diferencias de conversión de moneda extranjera	0,00	19 144 527,43	19 144 527,43	0,00
3.4	3.1.4.01.02.	Diferencias de conversión de moneda de presentación	0,00	19 144 527,43	19 144 527,43	0,00
3.4	3.1.4.01.02.00.	Diferencias de conversión de moneda de presentación	0,00	19 144 527,43	19 144 527,43	0,00
3.4	3.1.4.01.02.00.0.00000	Diferencias de conversión de moneda de presentación	0,00	19 144 527,43	19 144 527,43	0,00
3.4	3.1.5.	Resultados acumulados	117 533 971 808,89	1 126 830 452,62	1 126 830 452,62	117 533 971 808,89
3.4	3.1.5.01.	Resultados acumulados de ejercicios anteriores	117 533 971 808,89	1 126 830 452,62	1 126 830 452,62	117 533 971 808,89
3.4	3.1.5.01.01.	Resultados de ejercicios anteriores	117 533 971 808,89	0,00	0,00	117 533 971 808,89
3.4	3.1.5.01.01.00.	Resultados de ejercicios anteriores	117 533 971 808,89	0,00	0,00	117 533 971 808,89
3.4	3.1.5.01.01.00.0.00000	Resultados de ejercicios anteriores	117 533 971 808,89	0,00	0,00	117 533 971 808,89
3.4	3.1.5.01.04.	Ajustes al patrimonio por variaciones del ejercicio	0,00	1 126 830 452,62	1 126 830 452,62	0,00
3.4	3.1.5.01.04.00.	Ajustes al patrimonio por variaciones del ejercicio	0,00	1 126 830 452,62	1 126 830 452,62	0,00
3.4	3.1.5.01.04.00.0.	Ajustes al patrimonio por variaciones del ejercicio	0,00	1 126 830 452,62	1 126 830 452,62	0,00
3.4	3.1.5.01.04.00.0.00000	Ajustes al patrimonio por variaciones del ejercicio	0,00	1 126 830 452,62	1 126 830 452,62	0,00
3.4	4.	Ingresos	0,00	370 611 399,28	127 800 257 778,01	127 429 646 378,73
3.4	4.1.	Impuestos	0,00	0,00	518 019,99	518 019,99
3.4	4.1.9.	Otros impuestos	0,00	0,00	518 019,99	518 019,99
3.4	4.1.9.99.	Otros impuestos sin discriminar	0,00	0,00	518 019,99	518 019,99
3.4	4.1.9.99.01.	Otros impuestos sin discriminar	0,00	0,00	518 019,99	518 019,99
3.4	4.1.9.99.01.00.	Otros impuestos sin discriminar	0,00	0,00	518 019,99	518 019,99
3.4	4.1.9.99.01.00.0.23100	Banco Central de Costa Rica	0,00	0,00	518 019,99	518 019,99
3.4	4.3.	Multas, sanciones, remates y confiscaciones de origen no tributario	0,00	0,00	487 500,00	487 500,00
3.4	4.3.1.	Multas y sanciones administrativas	0,00	0,00	487 500,00	487 500,00
3.4	4.3.1.03.	Sanciones administrativas	0,00	0,00	487 500,00	487 500,00
3.4	4.3.1.03.00.	Sanciones administrativas	0,00	0,00	487 500,00	487 500,00
3.4	4.3.1.03.00.00.	Sanciones Administrativas	0,00	0,00	487 500,00	487 500,00
3.4	4.3.1.03.00.00.0.	Sanciones Administrativas	0,00	0,00	487 500,00	487 500,00
3.4	4.3.1.03.00.00.0.00000	Sanciones Administrativas	0,00	0,00	487 500,00	487 500,00
3.4	4.4.	Ingresos y resultados positivos por ventas	0,00	92 678 038,82	5 452 444 920,99	5 359 766 882,17
3.4	4.4.1.	Ventas de bienes y servicios	0,00	19 581 348,28	364 931 279,37	345 349 931,09
3.4	4.4.1.01.	Ventas de bienes	0,00	289 322,30	4 980 886,60	4 691 564,30
3.4	4.4.1.01.02.	Venta de productos terminados	0,00	289 322,30	4 980 886,60	4 691 564,30
3.4	4.4.1.01.02.99.	Ventas de otros productos terminados	0,00	289 322,30	4 980 886,60	4 691 564,30
3.4	4.4.1.01.02.99.0.	Ventas de otros productos terminados	0,00	289 322,30	4 980 886,60	4 691 564,30
3.4	4.4.1.01.02.99.0.00000	Ventas de otros productos terminados	0,00	289 322,30	4 980 886,60	4 691 564,30
3.4	4.4.1.02.	Ventas de servicios	0,00	19 292 025,98	359 950 392,77	340 658 366,79
3.4	4.4.1.02.99.	Otras ventas de servicios	0,00	19 292 025,98	359 950 392,77	340 658 366,79
3.4	4.4.1.02.99.99.	Otras ventas de servicios varios	0,00	19 292 025,98	359 950 392,77	340 658 366,79
3.4	4.4.1.02.99.99.0.	Otras ventas de servicios varios	0,00	19 292 025,98	359 950 392,77	340 658 366,79
3.4	4.4.1.02.99.99.0.00000	Otras ventas de servicios varios	0,00	19 292 025,98	359 950 392,77	340 658 366,79
3.4	4.4.2.	Derechos administrativos	0,00	73 096 690,54	5 087 513 641,62	5 014 416 951,08
3.4	4.4.2.99.	Otros derechos administrativos	0,00	73 096 690,54	5 087 513 641,62	5 014 416 951,08
3.4	4.4.2.99.02.	Derechos administrativos a los servicios de educación	0,00	73 096 690,54	5 086 654 041,62	5 013 557 351,08
3.4	4.4.2.99.02.00.	Derechos administrativos a los servicios de educación	0,00	73 096 690,54	5 086 654 041,62	5 013 557 351,08
3.4	4.4.2.99.02.00.0.	Derechos administrativos a los servicios de educación	0,00	73 096 690,54	5 086 654 041,62	5 013 557 351,08
3.4	4.4.2.99.02.00.0.00000	Derechos administrativos a los servicios de educación	0,00	73 096 690,54	5 086 654 041,62	5 013 557 351,08
3.4	4.4.2.99.99.	Otros derechos administrativos varios	0,00	0,00	859 600,00	859 600,00
3.4	4.4.2.99.99.00.	Otros derechos administrativos varios	0,00	0,00	859 600,00	859 600,00
3.4	4.4.2.99.99.00.0.	Otros derechos administrativos varios	0,00	0,00	859 600,00	859 600,00
3.4	4.4.2.99.99.00.0.00000	Otros derechos administrativos varios	0,00	0,00	859 600,00	859 600,00
3.4	4.5.	Ingresos de la propiedad	0,00	6 837 882,70	1 399 390 647,52	1 392 552 764,82
3.4	4.5.1.	Rentas de inversiones y de colocación de efectivo	0,00	6 115 633,01	1 382 537 582,23	1 376 421 949,22
3.4	4.5.1.01.	Intereses por equivalentes de efectivo	0,00	0,27	542 049 493,09	542 049 492,82
3.4	4.5.1.01.02.	Intereses por otros equivalentes de efectivo	0,00	0,27	542 049 493,09	542 049 492,82
3.4	4.5.1.01.02.01.	Intereses por otros equivalentes de efectivo en el país	0,00	0,27	542 049 493,09	542 049 492,82
3.4	4.5.1.01.02.01.0.	Intereses por otros equivalentes de efectivo en el país	0,00	0,27	542 049 493,09	542 049 492,82
3.4	4.5.1.01.02.01.0.00000	Intereses por otros equivalentes de efectivo en el país	0,00	0,27	115 473 513,80	115 473 513,53
3.4	4.5.1.01.02.01.0.22125	BCR-Sociedad Administradora de Fondos de Inversión S.A.	0,00	0,00	116 782 638,10	116 782 638,10
3.4	4.5.1.01.02.01.0.22128	BN -Sociedad Administradora de Fondos de Inversión S.A.	0,00	0,00	190 210 827,09	190 210 827,09
3.4	4.5.1.01.02.01.0.22240	Popular Sociedad de Fondos de Inversión S.A.	0,00	0,00	119 582 514,10	119 582 514,10

3.4	4.5.1.02.	Intereses por títulos y valores a costo amortizado	0,00	6 115 632,74	840 488 089,14	834 372 456,40
3.4	4.5.1.02.02.	Intereses por títulos y valores del sector público interno	0,00	6 115 632,74	840 488 089,14	834 372 456,40
3.4	4.5.1.02.02.01.	Intereses por títulos y valores Gobierno Central	0,00	5 731 007,74	174 000 475,74	168 269 468,00
3.4	4.5.1.02.02.01.0.	Intereses por títulos y valores Gobierno Central	0,00	5 731 007,74	174 000 475,74	168 269 468,00
3.4	4.5.1.02.02.01.0.11206	Banco Nacional	0,00	5 731 007,74	174 000 475,74	168 269 468,00
3.4	4.5.1.02.02.06.	Intereses por títulos y valores de Instituciones Públicas Financieras	0,00	384 625,00	666 487 613,40	666 102 988,40
3.4	4.5.1.02.02.06.0.	Intereses por títulos y valores de Instituciones Públicas Financieras	0,00	384 625,00	666 487 613,40	666 102 988,40
3.4	4.5.1.02.02.06.0.11206	Ministerio de Hacienda (MHD)	0,00	0,00	5 871 662,68	5 871 662,68
3.4	4.5.1.02.02.06.0.21101	Banco de Costa Rica	0,00	384 625,00	520 319 637,53	519 935 012,53
3.4	4.5.1.02.02.06.0.21103	Banco Nacional de Costa Rica	0,00	0,00	135 729 488,79	135 729 488,79
3.4	4.5.1.02.02.06.0.23100	Banco Central de Costa Rica (BCCR)	0,00	0,00	4 566 824,40	4 566 824,40
3.4	4.5.2.	Alquileres y derechos sobre bienes	0,00	0,00	5 600 875,00	5 600 875,00
3.4	4.5.2.02.	Ingresos por concesiones	0,00	0,00	5 600 875,00	5 600 875,00
3.4	4.5.2.02.01.	Ingresos por concesiones de propiedades, planta y equipos	0,00	0,00	5 600 875,00	5 600 875,00
3.4	4.5.2.02.01.00.	Ingresos por concesiones de propiedades, planta y equipos	0,00	0,00	5 600 875,00	5 600 875,00
3.4	4.5.2.02.01.00.0.	Ingresos por concesiones de propiedades, planta y equipos	0,00	0,00	5 600 875,00	5 600 875,00
3.4	4.5.2.02.01.00.0.00000	Ingresos por concesiones de propiedades, planta y equipos	0,00	0,00	5 600 875,00	5 600 875,00
3.4	4.5.9.	Otros ingresos de la propiedad	0,00	722 249,69	11 252 190,29	10 529 940,60
3.4	4.5.9.08.	Intereses por documentos a cobrar	0,00	722 249,69	11 252 190,29	10 529 940,60
3.4	4.5.9.08.02.	Intereses por documentos a cobrar por fraccionamiento y arreglos de pago	0,00	722 249,69	11 252 190,29	10 529 940,60
3.4	4.5.9.08.02.99.	Intereses por documentos a cobrar por otros fraccionamientos y arreglos de pago	0,00	722 249,69	11 252 190,29	10 529 940,60
3.4	4.5.9.08.02.99.0.	Intereses por documentos a cobrar por otros fraccionamientos y arreglos de pago	0,00	722 249,69	11 252 190,29	10 529 940,60
3.4	4.5.9.08.02.99.0.00000	Intereses por documentos a cobrar por otros fraccionamientos y arreglos de pago	0,00	722 249,69	11 252 190,29	10 529 940,60
3.4	4.6.	Transferencias	0,00	161 260 545,17	120 001 306 064,65	119 840 045 519,48
3.4	4.6.1.	Transferencias corrientes	0,00	161 260 545,17	120 001 306 064,65	119 840 045 519,48
3.4	4.6.1.01.	Transferencias corrientes del sector privado interno	0,00	0,00	10 660 469,62	10 660 469,62
3.4	4.6.1.01.01.	Transferencias corrientes de empresas privadas	0,00	0,00	10 660 469,62	10 660 469,62
3.4	4.6.1.01.01.99.	Otras transferencias corrientes de empresas privadas	0,00	0,00	10 660 469,62	10 660 469,62
3.4	4.6.1.01.01.99.0.	Otras transferencias corrientes de empresas privadas	0,00	0,00	10 660 469,62	10 660 469,62
3.4	4.6.1.01.01.99.0.00000	Otras transferencias corrientes de empresas privadas	0,00	0,00	10 660 469,62	10 660 469,62
3.4	4.6.1.02.	Transferencias corrientes del sector público interno	0,00	133 555 203,75	119 786 886 672,21	119 653 331 468,46
3.4	4.6.1.02.01.	Transferencias corrientes del Gobierno Central	0,00	133 555 203,75	119 667 713 281,22	119 534 158 077,47
3.4	4.6.1.02.01.99.	Otras transferencias corrientes del Gobierno Central	0,00	133 555 203,75	119 667 713 281,22	119 534 158 077,47
3.4	4.6.1.02.01.99.0.	Otras transferencias corrientes del Gobierno Central	0,00	133 555 203,75	119 667 713 281,22	119 534 158 077,47
3.4	4.6.1.02.01.99.0.11206	Ministerio de Hacienda	0,00	133 555 203,75	119 667 713 281,22	119 534 158 077,47
3.4	4.6.1.02.03.	Transferencias corrientes de Instituciones Descentralizadas no Empresariales	0,00	0,00	119 173 390,99	119 173 390,99
3.4	4.6.1.02.03.99.	Otras transferencias corrientes de Instituciones Descentralizadas no	0,00	0,00	119 173 390,99	119 173 390,99
3.4	4.6.1.02.03.99.0.	Otras transferencias corrientes de Instituciones Descentralizadas no	0,00	0,00	119 173 390,99	119 173 390,99
3.4	4.6.1.02.03.99.0.14161	Consejo Nacional de Investigaciones Científicas y Tecnológicas	0,00	0,00	40 485 694,00	40 485 694,00
3.4	4.6.1.02.03.99.0.14223	Instituto Costarricense de Pesca y Acuicultura INCOPECA	0,00	0,00	78 687 696,99	78 687 696,99
3.4	4.6.1.03.	Transferencias corrientes del sector externo	0,00	27 705 341,42	203 758 922,82	176 053 581,40
3.4	4.6.1.03.01.	Transferencias corrientes de Organismos Internacionales	0,00	27 705 341,42	200 492 623,24	172 787 281,82
3.4	4.6.1.03.01.01.	Transferencias corrientes de Organismos Internacionales	0,00	27 705 341,42	200 492 623,24	172 787 281,82
3.4	4.6.1.03.01.01.0.	Transferencias corrientes de Organismos Internacionales	0,00	27 705 341,42	200 492 623,24	172 787 281,82
3.4	4.6.1.03.01.01.0.00000	Transferencias corrientes de Organismos Internacionales	0,00	27 705 341,42	200 492 623,24	172 787 281,82
3.4	4.6.1.03.99.	Transferencias corrientes de otras unidades del Sector Externo	0,00	0,00	3 266 299,58	3 266 299,58
3.4	4.6.1.03.99.01.	Transferencias corrientes de otras unidades del Sector Externo	0,00	0,00	3 266 299,58	3 266 299,58
3.4	4.6.1.03.99.01.0.	Transferencias corrientes de otras unidades del Sector Externo	0,00	0,00	3 266 299,58	3 266 299,58
3.4	4.6.1.03.99.01.0.00000	Transferencias corrientes de otras unidades del Sector Externo	0,00	0,00	3 266 299,58	3 266 299,58
3.4	4.9.	Otros ingresos	0,00	109 834 932,59	946 110 624,86	836 275 692,27
3.4	4.9.1.	Resultados positivos por tenencia y por exposición a la inflación	0,00	0,00	106 809 008,99	106 809 008,99
3.4	4.9.1.01.	Diferencias de cambio positivas por activos	0,00	0,00	105 863 157,64	105 863 157,64
3.4	4.9.1.01.01.	Diferencias de cambio positivas por efectivo	0,00	0,00	103 424 519,95	103 424 519,95
3.4	4.9.1.01.01.02.	Diferencias de cambio positivas por depósitos bancarios	0,00	0,00	103 424 519,95	103 424 519,95
3.4	4.9.1.01.01.02.2.	Diferencias de cambio positivas por depósitos bancarios en el sector público	0,00	0,00	103 424 519,95	103 424 519,95
3.4	4.9.1.01.01.02.2.00000	Diferencias de cambio positivas por depósitos bancarios en el sector público	0,00	0,00	103 424 519,95	103 424 519,95
3.4	4.9.1.01.02.	Diferencias de cambio positivas por equivalentes de efectivo	0,00	0,00	2 413 964,50	2 413 964,50
3.4	4.9.1.01.02.01.	Diferencias de cambio positivas por depósito a plazo	0,00	0,00	1 183 505,61	1 183 505,61
3.4	4.9.1.01.02.01.2.	Diferencias de cambio positivas Sector Publico Interno	0,00	0,00	1 183 505,61	1 183 505,61
3.4	4.9.1.01.02.01.2.21103	Banco Nacional de Costa Rica BNCR	0,00	0,00	1 183 505,61	1 183 505,61
3.4	4.9.1.01.02.99.	Diferencias de cambio positivas por otros equivalentes de efectivo	0,00	0,00	1 230 458,89	1 230 458,89
3.4	4.9.1.01.02.99.2.	Diferencias de cambio positivas por otros equivalentes de efectivo publico interno	0,00	0,00	1 230 458,89	1 230 458,89
3.4	4.9.1.01.02.99.2.22128	BN Sociedad Administradora de Fondos de Inversion S.A.	0,00	0,00	826 540,24	826 540,24
3.4	4.9.1.01.02.99.2.22240	Popular Sociedad de Fondos de Inversion	0,00	0,00	403 918,65	403 918,65
3.4	4.9.1.01.03.	Diferencias de cambio positivas por inversiones	0,00	0,00	24 673,19	24 673,19
3.4	4.9.1.01.03.02.	Diferencias de cambio positivas por títulos y valores a costo amortizado	0,00	0,00	24 673,19	24 673,19
3.4	4.9.1.01.03.02.2.	Diferencias de cambio positivas por títulos y valores a costo amortizado del sector	0,00	0,00	24 673,19	24 673,19
3.4	4.9.1.01.03.02.2.00000	Diferencias de cambio positivas por títulos y valores a costo amortizado del sector	0,00	0,00	24 673,19	24 673,19
3.4	4.9.1.02.	Diferencias de cambio positivas por pasivos	0,00	0,00	945 851,35	945 851,35
3.4	4.9.1.02.01.	Diferencias de cambio positivas por deudas	0,00	0,00	945 851,35	945 851,35
3.4	4.9.1.02.01.01.	Diferencias de cambio positivas por deudas comerciales	0,00	0,00	945 851,35	945 851,35
3.4	4.9.1.02.01.01.1.	Diferencias de cambio positivas por deudas por adquisición de inventarios	0,00	0,00	945 851,35	945 851,35
3.4	4.9.1.02.01.01.1.00000	Diferencias de cambio positivas por deudas por adquisición de inventarios	0,00	0,00	945 851,35	945 851,35
3.4	4.9.4.	Recuperación de provisiones	0,00	0,00	188 971 311,14	188 971 311,14
3.4	4.9.4.02.	Recuperación de provisiones para deterioro de cuentas a cobrar	0,00	0,00	188 971 311,14	188 971 311,14
3.4	4.9.4.02.99.	Recuperación de provisiones para otras cuentas a cobrar	0,00	0,00	188 971 311,14	188 971 311,14
3.4	4.9.4.02.99.00.	Recuperación de provisiones para otras cuentas a cobrar	0,00	0,00	188 971 311,14	188 971 311,14
3.4	4.9.4.02.99.00.0.	Recuperación de provisiones para otras cuentas a cobrar	0,00	0,00	188 971 311,14	188 971 311,14
3.4	4.9.4.02.99.00.0.00000	Recuperación de provisiones para otras cuentas a cobrar	0,00	0,00	188 971 311,14	188 971 311,14
3.4	4.9.9.	Otros ingresos y resultados positivos	0,00	109 834 932,59	650 330 304,73	540 495 372,14
3.4	4.9.9.99.	Ingresos y resultados positivos varios	0,00	109 834 932,59	650 330 304,73	540 495 372,14
3.4	4.9.9.99.02.	Descuentos y comisiones obtenidas	0,00	3 351 066,38	11 996 179,46	8 645 113,08
3.4	4.9.9.99.02.00.	Descuentos y comisiones obtenidas	0,00	3 351 066,38	11 996 179,46	8 645 113,08
3.4	4.9.9.99.02.00.0.	Descuentos y comisiones obtenidas	0,00	3 351 066,38	11 996 179,46	8 645 113,08
3.4	4.9.9.99.02.00.0.00000	Descuentos y comisiones obtenidas	0,00	3 351 066,38	11 996 179,46	8 645 113,08
3.4	4.9.9.99.99.	Otros resultados positivos	0,00	106 483 866,21	638 334 125,27	531 850 259,06
3.4	4.9.9.99.99.00.	Otros resultados positivos	0,00	106 483 866,21	638 334 125,27	531 850 259,06

3.4	4.9.9.99.99.00.0.	Otros resultados positivos	0,00	106 483 866,21	638 334 125,27	531 850 259,06
3.4	4.9.9.99.99.00.0.00000	Otros resultados positivos	0,00	106 483 866,21	638 334 125,27	531 850 259,06
3.4	5.	Gastos	0,00	119 913 117 177,57	1 367 699 096,47	118 545 418 081,10
3.4	5.1.	Gastos de funcionamiento	0,00	102 020 077 468,07	518 986 636,44	101 501 090 831,63
3.4	5.1.1.	Gastos en personal	0,00	86 461 062 632,85	273 289 155,68	86 187 773 477,17
3.4	5.1.1.01.	Remuneraciones Básicas	0,00	37 901 279 918,07	98 265 991,05	37 803 013 927,02
3.4	5.1.1.01.01.	Sueldos para cargos fijos	0,00	31 861 753 459,13	83 644 312,98	31 778 109 146,15
3.4	5.1.1.01.01.00.	Sueldos para cargos fijos	0,00	31 861 753 459,13	83 644 312,98	31 778 109 146,15
3.4	5.1.1.01.01.00.00.	Sueldos para cargos fijos	0,00	31 861 753 459,13	83 644 312,98	31 778 109 146,15
3.4	5.1.1.01.01.00.0.00000	Sueldos para cargos fijos	0,00	31 861 753 459,13	83 644 312,98	31 778 109 146,15
3.4	5.1.1.01.03.	Servicios especiales	0,00	825 615 844,60	341 002,03	825 274 842,57
3.4	5.1.1.01.03.00.	Servicios especiales	0,00	825 615 844,60	341 002,03	825 274 842,57
3.4	5.1.1.01.03.00.00.	Servicios especiales	0,00	825 615 844,60	341 002,03	825 274 842,57
3.4	5.1.1.01.03.00.0.00000	Servicios especiales	0,00	825 615 844,60	341 002,03	825 274 842,57
3.4	5.1.1.01.05.	Suplencias	0,00	165 942 294,27	799 931,86	165 142 362,41
3.4	5.1.1.01.05.00.	Suplencias	0,00	165 942 294,27	799 931,86	165 142 362,41
3.4	5.1.1.01.05.00.00.	Suplencias	0,00	165 942 294,27	799 931,86	165 142 362,41
3.4	5.1.1.01.05.00.0.00000	Suplencias	0,00	165 942 294,27	799 931,86	165 142 362,41
3.4	5.1.1.01.06.	Salario escolar	0,00	4 986 429 836,56	12 705 120,93	4 973 724 715,63
3.4	5.1.1.01.06.00.	Salario escolar	0,00	4 986 429 836,56	12 705 120,93	4 973 724 715,63
3.4	5.1.1.01.06.00.00.	Salario escolar	0,00	4 986 429 836,56	12 705 120,93	4 973 724 715,63
3.4	5.1.1.01.06.00.0.00000	Salario escolar	0,00	4 986 429 836,56	12 705 120,93	4 973 724 715,63
3.4	5.1.1.01.99.	Otras remuneraciones básicas	0,00	61 538 483,51	775 623,25	60 762 860,26
3.4	5.1.1.01.99.00.	Otras remuneraciones básicas	0,00	61 538 483,51	775 623,25	60 762 860,26
3.4	5.1.1.01.99.00.00.	Otras remuneraciones básicas	0,00	61 538 483,51	775 623,25	60 762 860,26
3.4	5.1.1.01.99.00.0.00000	Otras remuneraciones básicas	0,00	61 538 483,51	775 623,25	60 762 860,26
3.4	5.1.1.02.	Remuneraciones eventuales	0,00	1 307 435 581,76	1 013 159,66	1 306 422 422,10
3.4	5.1.1.02.01.	Tiempo extraordinario	0,00	591 065 330,37	49 839,49	591 015 490,88
3.4	5.1.1.02.01.00.	Tiempo extraordinario	0,00	591 065 330,37	49 839,49	591 015 490,88
3.4	5.1.1.02.01.00.00.	Tiempo extraordinario	0,00	591 065 330,37	49 839,49	591 015 490,88
3.4	5.1.1.02.01.00.0.00000	Tiempo extraordinario	0,00	591 065 330,37	49 839,49	591 015 490,88
3.4	5.1.1.02.02.	Recargo de funciones	0,00	475 506 023,65	963 320,17	474 542 703,48
3.4	5.1.1.02.02.00.	Recargo de funciones	0,00	475 506 023,65	963 320,17	474 542 703,48
3.4	5.1.1.02.02.00.00.	Recargo de funciones	0,00	475 506 023,65	963 320,17	474 542 703,48
3.4	5.1.1.02.02.00.0.00000	Recargo de funciones	0,00	475 506 023,65	963 320,17	474 542 703,48
3.4	5.1.1.02.03.	Disponibilidad laboral	0,00	71 868 478,18	0,00	71 868 478,18
3.4	5.1.1.02.03.00.	Disponibilidad laboral	0,00	71 868 478,18	0,00	71 868 478,18
3.4	5.1.1.02.03.00.00.	Disponibilidad laboral	0,00	71 868 478,18	0,00	71 868 478,18
3.4	5.1.1.02.03.00.0.00000	Disponibilidad laboral	0,00	71 868 478,18	0,00	71 868 478,18
3.4	5.1.1.02.04.	Compensación de vacaciones	0,00	116 061 464,49	0,00	116 061 464,49
3.4	5.1.1.02.04.00.	Compensación de vacaciones	0,00	116 061 464,49	0,00	116 061 464,49
3.4	5.1.1.02.04.00.00.	Compensación de vacaciones	0,00	116 061 464,49	0,00	116 061 464,49
3.4	5.1.1.02.04.00.0.00000	Compensación de vacaciones	0,00	116 061 464,49	0,00	116 061 464,49
3.4	5.1.1.02.05.	Dietas	0,00	52 934 285,07	0,00	52 934 285,07
3.4	5.1.1.02.05.00.	Dietas	0,00	52 934 285,07	0,00	52 934 285,07
3.4	5.1.1.02.05.00.00.	Dietas	0,00	52 934 285,07	0,00	52 934 285,07
3.4	5.1.1.02.05.00.0.00000	Dietas	0,00	52 934 285,07	0,00	52 934 285,07
3.4	5.1.1.03.	Incentivos salariales	0,00	30 729 842 877,95	72 827 731,86	30 657 015 146,09
3.4	5.1.1.03.01.	Retribución por años servidos	0,00	17 997 205 558,05	39 746 890,12	17 957 458 667,93
3.4	5.1.1.03.01.00.	Retribución por años servidos	0,00	17 997 205 558,05	39 746 890,12	17 957 458 667,93
3.4	5.1.1.03.01.00.00.	Retribución por años servidos	0,00	17 997 205 558,05	39 746 890,12	17 957 458 667,93
3.4	5.1.1.03.01.00.0.00000	Retribución por años servidos	0,00	17 997 205 558,05	39 746 890,12	17 957 458 667,93
3.4	5.1.1.03.02.	Restricción al ejercicio liberal de la profesión	0,00	4 525 349 179,72	6 857 511,42	4 518 491 668,30
3.4	5.1.1.03.02.01.	Dedicación exclusiva	0,00	4 333 863 929,59	6 456 709,67	4 327 407 219,92
3.4	5.1.1.03.02.01.00.	Dedicación exclusiva	0,00	4 333 863 929,59	6 456 709,67	4 327 407 219,92
3.4	5.1.1.03.02.01.0.00000	Dedicación exclusiva	0,00	4 333 863 929,59	6 456 709,67	4 327 407 219,92
3.4	5.1.1.03.02.02.	Prohibición al ejercicio liberal de la profesión	0,00	191 485 250,13	400 801,75	191 084 448,38
3.4	5.1.1.03.02.02.00.	Prohibición al ejercicio liberal de la profesión	0,00	191 485 250,13	400 801,75	191 084 448,38
3.4	5.1.1.03.02.02.0.00000	Prohibición al ejercicio liberal de la profesión	0,00	191 485 250,13	400 801,75	191 084 448,38
3.4	5.1.1.03.03.	Decimotercer mes	0,00	5 406 985 096,02	13 691 799,18	5 393 293 296,84
3.4	5.1.1.03.03.00.	Decimotercer mes	0,00	5 406 985 096,02	13 691 799,18	5 393 293 296,84
3.4	5.1.1.03.03.00.00.	Decimotercer mes	0,00	5 406 985 096,02	13 691 799,18	5 393 293 296,84
3.4	5.1.1.03.03.00.0.00000	Decimotercer mes	0,00	5 406 985 096,02	13 691 799,18	5 393 293 296,84
3.4	5.1.1.03.99.	Otros incentivos salariales	0,00	2 800 303 044,16	12 531 531,14	2 787 771 513,02
3.4	5.1.1.03.99.01.	Reconocimiento carrera profesional	0,00	865 766 676,57	2 996 398,50	862 770 278,07
3.4	5.1.1.03.99.01.00.	Reconocimiento carrera profesional	0,00	865 766 676,57	2 996 398,50	862 770 278,07
3.4	5.1.1.03.99.01.0.00000	Reconocimiento carrera profesional	0,00	865 766 676,57	2 996 398,50	862 770 278,07
3.4	5.1.1.03.99.03.	Reconocimiento por la prestación de servicios en áreas distintas a la habitual de	0,00	16 303 182,00	0,00	16 303 182,00
3.4	5.1.1.03.99.03.00.	Reconocimiento por la prestación de servicios en áreas distintas a la habitual de	0,00	16 303 182,00	0,00	16 303 182,00
3.4	5.1.1.03.99.03.0.00000	Reconocimiento por la prestación de servicios en áreas distintas a la habitual de	0,00	16 303 182,00	0,00	16 303 182,00
3.4	5.1.1.03.99.05.	Incentivos en docencia	0,00	848 854 098,47	7 970 309,07	840 883 789,40
3.4	5.1.1.03.99.05.00.	Incentivos en docencia	0,00	848 854 098,47	7 970 309,07	840 883 789,40
3.4	5.1.1.03.99.05.0.00000	Incentivos en docencia	0,00	848 854 098,47	7 970 309,07	840 883 789,40
3.4	5.1.1.03.99.99.	Otros incentivos salariales varios	0,00	1 069 379 087,12	1 564 823,57	1 067 814 263,55
3.4	5.1.1.03.99.99.00.	Otros incentivos salariales varios	0,00	1 069 379 087,12	1 564 823,57	1 067 814 263,55
3.4	5.1.1.03.99.99.0.00000	Otros incentivos salariales varios	0,00	1 069 379 087,12	1 564 823,57	1 067 814 263,55
3.4	5.1.1.04.	Contribuciones patronales al desarrollo y la seguridad social	0,00	6 265 641 548,46	16 395 800,09	6 249 245 748,37
3.4	5.1.1.04.01.	Contribución patronal al Seguro de Salud de la Caja Costarricense del Seguro Social	0,00	5 945 217 170,09	15 482 373,35	5 929 734 796,74
3.4	5.1.1.04.01.00.	Contribución patronal al Seguro de Salud de la Caja Costarricense del Seguro Social	0,00	5 945 217 170,09	15 482 373,35	5 929 734 796,74
3.4	5.1.1.04.01.00.00.	Contribución patronal al Seguro de Salud de la Caja Costarricense del Seguro Social	0,00	5 945 217 170,09	15 482 373,35	5 929 734 796,74
3.4	5.1.1.04.01.00.0.00000	Contribución patronal al Seguro de Salud de la Caja Costarricense del Seguro Social	0,00	5 945 217 170,09	15 482 373,35	5 929 734 796,74
3.4	5.1.1.04.05.	Contribución patronal al Banco popular y de Desarrollo Comunal	0,00	320 424 378,37	913 426,74	319 510 951,63
3.4	5.1.1.04.05.00.	Contribución patronal al Banco popular y de Desarrollo Comunal	0,00	320 424 378,37	913 426,74	319 510 951,63
3.4	5.1.1.04.05.00.00.	Contribución patronal al Banco popular y de Desarrollo Comunal	0,00	320 424 378,37	913 426,74	319 510 951,63
3.4	5.1.1.04.05.00.0.00000	Contribución patronal al Banco popular y de Desarrollo Comunal	0,00	320 424 378,37	913 426,74	319 510 951,63
3.4	5.1.1.05.	Contribuciones patronales a fondos de pensiones y a otros fondos de capitalización	0,00	9 614 889 895,69	54 530 785,23	9 560 359 110,46
3.4	5.1.1.05.01.	Contribución patronal al Seguro de Pensiones de la Caja Costarricense del	0,00	1 532 753 745,92	4 764 394,24	1 527 989 351,68

3.4	5.1.1.05.01.00.	Contribución patronal al Seguro de Pensiones de la Caja Costarricense del	0,00	1 532 753 745,92	4 764 394,24	1 527 989 351,68
3.4	5.1.1.05.01.00.0.	Contribución patronal al Seguro de Pensiones de la Caja Costarricense del	0,00	1 532 753 745,92	4 764 394,24	1 527 989 351,68
3.4	5.1.1.05.01.00.0.00000	Contribución patronal al Seguro de Pensiones de la Caja Costarricense del	0,00	1 532 753 745,92	4 764 394,24	1 527 989 351,68
3.4	5.1.1.05.02.	Aporte patronal al Régimen Obligatorio de Pensiones Complementarias	0,00	1 920 881 622,78	4 766 833,80	1 916 114 788,98
3.4	5.1.1.05.02.00.	Aporte patronal al Régimen Obligatorio de Pensiones Complementarias	0,00	1 920 881 622,78	4 766 833,80	1 916 114 788,98
3.4	5.1.1.05.02.00.0.	Aporte patronal al Régimen Obligatorio de Pensiones Complementarias	0,00	1 920 881 622,78	4 766 833,80	1 916 114 788,98
3.4	5.1.1.05.02.00.0.00000	Aporte patronal al Régimen Obligatorio de Pensiones Complementarias	0,00	1 920 881 622,78	4 766 833,80	1 916 114 788,98
3.4	5.1.1.05.03.	Aporte patronal al Fondo de Capitalización Laboral	0,00	964 019 889,93	2 421 958,72	961 597 931,21
3.4	5.1.1.05.03.00.	Aporte patronal al Fondo de Capitalización Laboral	0,00	964 019 889,93	2 421 958,72	961 597 931,21
3.4	5.1.1.05.03.00.0.	Aporte patronal al Fondo de Capitalización Laboral	0,00	964 019 889,93	2 421 958,72	961 597 931,21
3.4	5.1.1.05.03.00.0.00000	Aporte patronal al Fondo de Capitalización Laboral	0,00	964 019 889,93	2 421 958,72	961 597 931,21
3.4	5.1.1.05.04.	Contribución patronal a otros fondos administrados por entes públicos	0,00	2 159 694 862,75	6 154 276,69	2 153 540 586,06
3.4	5.1.1.05.04.00.	Contribución patronal a otros fondos administrados por entes públicos	0,00	2 159 694 862,75	6 154 276,69	2 153 540 586,06
3.4	5.1.1.05.04.00.0.	Contribución patronal a otros fondos administrados por entes públicos	0,00	2 159 694 862,75	6 154 276,69	2 153 540 586,06
3.4	5.1.1.05.04.00.0.00000	Contribución patronal a otros fondos administrados por entes públicos	0,00	2 159 694 862,75	6 154 276,69	2 153 540 586,06
3.4	5.1.1.05.05.	Contribución patronal a otros fondos administrados por entes privados	0,00	3 037 539 774,31	36 423 321,78	3 001 116 452,53
3.4	5.1.1.05.05.00.	Contribución patronal a otros fondos administrados por entes privados	0,00	3 037 539 774,31	36 423 321,78	3 001 116 452,53
3.4	5.1.1.05.05.00.0.	Contribución patronal a otros fondos administrados por entes privados	0,00	3 037 539 774,31	36 423 321,78	3 001 116 452,53
3.4	5.1.1.05.05.00.0.00000	Contribución patronal a otros fondos administrados por entes privados	0,00	3 037 539 774,31	36 423 321,78	3 001 116 452,53
3.4	5.1.1.06.	Asistencia social y beneficios al personal	0,00	641 972 810,92	30 255 687,79	611 717 123,13
3.4	5.1.1.06.01.	Becas a funcionarios	0,00	278 698 707,31	208 050,32	278 490 656,99
3.4	5.1.1.06.01.00.	Becas a funcionarios	0,00	278 698 707,31	208 050,32	278 490 656,99
3.4	5.1.1.06.01.00.0.	Becas a funcionarios	0,00	278 698 707,31	208 050,32	278 490 656,99
3.4	5.1.1.06.01.00.0.00000	Becas a funcionarios	0,00	278 698 707,31	208 050,32	278 490 656,99
3.4	5.1.1.06.02.	Ayudas económicas a funcionarios	0,00	116 199 671,50	16 388 902,28	99 810 769,22
3.4	5.1.1.06.02.00.	Ayudas económicas a funcionarios	0,00	116 199 671,50	16 388 902,28	99 810 769,22
3.4	5.1.1.06.02.00.0.	Ayudas económicas a funcionarios	0,00	116 199 671,50	16 388 902,28	99 810 769,22
3.4	5.1.1.06.02.00.0.00000	Ayudas económicas a funcionarios	0,00	116 199 671,50	16 388 902,28	99 810 769,22
3.4	5.1.1.06.08.	Indemnizaciones al personal	0,00	247 074 432,11	13 658 735,19	233 415 696,92
3.4	5.1.1.06.08.00.	Indemnizaciones al personal	0,00	247 074 432,11	13 658 735,19	233 415 696,92
3.4	5.1.1.06.08.00.0.	Indemnizaciones al personal	0,00	247 074 432,11	13 658 735,19	233 415 696,92
3.4	5.1.1.06.08.00.0.00000	Indemnizaciones al personal	0,00	247 074 432,11	13 658 735,19	233 415 696,92
3.4	5.1.2.	Servicios	0,00	6 741 534 867,78	139 023 973,27	6 602 510 894,51
3.4	5.1.2.01.	Alquileres y derechos sobre bienes	0,00	84 230 548,54	0,00	84 230 548,54
3.4	5.1.2.01.01.	Alquiler de terrenos, edificios y locales	0,00	60 491 079,58	0,00	60 491 079,58
3.4	5.1.2.01.01.00.	Alquiler de terrenos, edificios y locales	0,00	60 491 079,58	0,00	60 491 079,58
3.4	5.1.2.01.01.00.0.	Alquiler de terrenos, edificios y locales	0,00	60 491 079,58	0,00	60 491 079,58
3.4	5.1.2.01.01.00.0.00000	Alquiler de terrenos, edificios y locales	0,00	60 491 079,58	0,00	60 491 079,58
3.4	5.1.2.01.02.	Alquiler de maquinarias, equipos y mobiliario	0,00	2 379 965,00	0,00	2 379 965,00
3.4	5.1.2.01.02.00.	Alquiler de maquinarias, equipos y mobiliario	0,00	2 379 965,00	0,00	2 379 965,00
3.4	5.1.2.01.02.00.0.	Alquiler de maquinarias, equipos y mobiliario	0,00	2 379 965,00	0,00	2 379 965,00
3.4	5.1.2.01.02.00.0.00000	Alquiler de maquinarias, equipos y mobiliario	0,00	2 379 965,00	0,00	2 379 965,00
3.4	5.1.2.01.04.	Alquileres de equipos para telecomunicaciones	0,00	15 086 160,88	0,00	15 086 160,88
3.4	5.1.2.01.04.00.	Alquileres de equipos para telecomunicaciones	0,00	15 086 160,88	0,00	15 086 160,88
3.4	5.1.2.01.04.00.0.	Alquileres de equipos para telecomunicaciones	0,00	15 086 160,88	0,00	15 086 160,88
3.4	5.1.2.01.04.00.0.00000	Alquileres de equipos para telecomunicaciones	0,00	15 086 160,88	0,00	15 086 160,88
3.4	5.1.2.01.99.	Otros alquileres	0,00	6 273 343,08	0,00	6 273 343,08
3.4	5.1.2.01.99.00.	Otros alquileres	0,00	6 273 343,08	0,00	6 273 343,08
3.4	5.1.2.01.99.00.0.	Otros alquileres	0,00	6 273 343,08	0,00	6 273 343,08
3.4	5.1.2.01.99.00.0.00000	Otros alquileres	0,00	6 273 343,08	0,00	6 273 343,08
3.4	5.1.2.02.	Servicios básicos	0,00	1 677 900 837,97	7 524 140,02	1 670 376 697,95
3.4	5.1.2.02.01.	Agua y alcantarillado	0,00	260 241 029,44	360 864,31	259 880 165,13
3.4	5.1.2.02.01.00.	Agua y alcantarillado	0,00	260 241 029,44	360 864,31	259 880 165,13
3.4	5.1.2.02.01.00.0.	Agua y alcantarillado	0,00	260 241 029,44	360 864,31	259 880 165,13
3.4	5.1.2.02.01.00.0.00000	Agua y alcantarillado	0,00	260 241 029,44	360 864,31	259 880 165,13
3.4	5.1.2.02.02.	Energía eléctrica	0,00	623 096 504,28	3 402 715,70	619 693 788,58
3.4	5.1.2.02.02.00.	Energía eléctrica	0,00	623 096 504,28	3 402 715,70	619 693 788,58
3.4	5.1.2.02.02.00.0.	Energía eléctrica	0,00	623 096 504,28	3 402 715,70	619 693 788,58
3.4	5.1.2.02.02.00.0.00000	Energía eléctrica	0,00	623 096 504,28	3 402 715,70	619 693 788,58
3.4	5.1.2.02.03.	Correos	0,00	11 744 537,97	0,00	11 744 537,97
3.4	5.1.2.02.03.00.	Correos	0,00	11 744 537,97	0,00	11 744 537,97
3.4	5.1.2.02.03.00.0.	Correos	0,00	11 744 537,97	0,00	11 744 537,97
3.4	5.1.2.02.03.00.0.00000	Correos	0,00	11 744 537,97	0,00	11 744 537,97
3.4	5.1.2.02.04.	Servicios de telecomunicaciones	0,00	760 282 896,48	3 760 560,01	756 522 336,47
3.4	5.1.2.02.04.00.	Servicios de telecomunicaciones	0,00	760 282 896,48	3 760 560,01	756 522 336,47
3.4	5.1.2.02.04.00.0.	Servicios de telecomunicaciones	0,00	760 282 896,48	3 760 560,01	756 522 336,47
3.4	5.1.2.02.04.00.0.00000	Servicios de telecomunicaciones	0,00	760 282 896,48	3 760 560,01	756 522 336,47
3.4	5.1.2.02.99.	Otros servicios básicos	0,00	22 535 869,80	0,00	22 535 869,80
3.4	5.1.2.02.99.00.	Otros servicios básicos	0,00	22 535 869,80	0,00	22 535 869,80
3.4	5.1.2.02.99.00.0.	Otros servicios básicos	0,00	22 535 869,80	0,00	22 535 869,80
3.4	5.1.2.02.99.00.0.00000	Otros servicios básicos	0,00	22 535 869,80	0,00	22 535 869,80
3.4	5.1.2.03.	Servicios comerciales y financieros	0,00	544 907 214,28	2 395 497,42	542 511 716,86
3.4	5.1.2.03.01.	Servicios de información	0,00	77 516 438,94	304 885,44	77 211 553,50
3.4	5.1.2.03.01.00.	Servicios de información	0,00	77 516 438,94	304 885,44	77 211 553,50
3.4	5.1.2.03.01.00.0.	Servicios de información	0,00	77 516 438,94	304 885,44	77 211 553,50
3.4	5.1.2.03.01.00.0.00000	Servicios de información	0,00	77 516 438,94	304 885,44	77 211 553,50
3.4	5.1.2.03.02.	Publicidad y propaganda	0,00	6 670 514,70	0,00	6 670 514,70
3.4	5.1.2.03.02.00.	Publicidad y propaganda	0,00	6 670 514,70	0,00	6 670 514,70
3.4	5.1.2.03.02.00.0.	Publicidad y propaganda	0,00	6 670 514,70	0,00	6 670 514,70
3.4	5.1.2.03.02.00.0.00000	Publicidad y propaganda	0,00	6 670 514,70	0,00	6 670 514,70
3.4	5.1.2.03.03.	Impresión, encuadernación y otros	0,00	92 352 984,91	0,00	92 352 984,91
3.4	5.1.2.03.03.00.	Impresión, encuadernación y otros	0,00	92 352 984,91	0,00	92 352 984,91
3.4	5.1.2.03.03.00.0.	Impresión, encuadernación y otros	0,00	92 352 984,91	0,00	92 352 984,91
3.4	5.1.2.03.03.00.0.00000	Impresión, encuadernación y otros	0,00	92 352 984,91	0,00	92 352 984,91
3.4	5.1.2.03.04.	Transporte de bienes	0,00	8 206 303,34	0,00	8 206 303,34
3.4	5.1.2.03.04.00.	Transporte de bienes	0,00	8 206 303,34	0,00	8 206 303,34
3.4	5.1.2.03.04.00.0.	Transporte de bienes	0,00	8 206 303,34	0,00	8 206 303,34

3.4	5.1.2.03.04.00.0.00000	Transporte de bienes	0,00	8 206 303,34	0,00	8 206 303,34
3.4	5.1.2.03.05.	Servicios aduaneros	0,00	3 129 211,30	0,00	3 129 211,30
3.4	5.1.2.03.05.00.	Servicios aduaneros	0,00	3 129 211,30	0,00	3 129 211,30
3.4	5.1.2.03.05.00.0.	Servicios aduaneros	0,00	3 129 211,30	0,00	3 129 211,30
3.4	5.1.2.03.05.00.0.00000	Servicios aduaneros	0,00	3 129 211,30	0,00	3 129 211,30
3.4	5.1.2.03.06.	Comisiones y gastos por servicios financieros y comerciales	0,00	85 744 441,13	2 090 611,98	83 653 829,15
3.4	5.1.2.03.06.00.	Comisiones y gastos por servicios financieros y comerciales	0,00	85 744 441,13	2 090 611,98	83 653 829,15
3.4	5.1.2.03.06.00.0.	Comisiones y gastos por servicios financieros y comerciales	0,00	85 744 441,13	2 090 611,98	83 653 829,15
3.4	5.1.2.03.06.00.0.00000	Comisiones y gastos por servicios financieros y comerciales	0,00	85 744 441,13	2 090 611,98	83 653 829,15
3.4	5.1.2.03.07.	Servicios de transferencia electrónica de información	0,00	271 287 319,96	0,00	271 287 319,96
3.4	5.1.2.03.07.00.	Servicios de transferencia electrónica de información	0,00	271 287 319,96	0,00	271 287 319,96
3.4	5.1.2.03.07.00.0.	Servicios de transferencia electrónica de información	0,00	271 287 319,96	0,00	271 287 319,96
3.4	5.1.2.03.07.00.0.00000	Servicios de transferencia electrónica de información	0,00	271 287 319,96	0,00	271 287 319,96
3.4	5.1.2.04.	Servicios de gestión y apoyo	0,00	945 117 747,04	44 133 593,99	900 984 153,05
3.4	5.1.2.04.01.	Servicios médicos y de laboratorio	0,00	28 273 001,59	0,00	28 273 001,59
3.4	5.1.2.04.01.00.	Servicios médicos y de laboratorio	0,00	28 273 001,59	0,00	28 273 001,59
3.4	5.1.2.04.01.00.0.	Servicios médicos y de laboratorio	0,00	28 273 001,59	0,00	28 273 001,59
3.4	5.1.2.04.01.00.0.00000	Servicios médicos y de laboratorio	0,00	28 273 001,59	0,00	28 273 001,59
3.4	5.1.2.04.02.	Servicios jurídicos	0,00	1 781 968,56	521 402,02	1 260 566,54
3.4	5.1.2.04.02.00.	Servicios jurídicos	0,00	1 781 968,56	521 402,02	1 260 566,54
3.4	5.1.2.04.02.00.0.	Servicios jurídicos	0,00	1 781 968,56	521 402,02	1 260 566,54
3.4	5.1.2.04.02.00.0.00000	Servicios jurídicos	0,00	1 781 968,56	521 402,02	1 260 566,54
3.4	5.1.2.04.03.	Servicios de ingeniería	0,00	8 237 155,32	0,00	8 237 155,32
3.4	5.1.2.04.03.00.	Servicios de ingeniería	0,00	8 237 155,32	0,00	8 237 155,32
3.4	5.1.2.04.03.00.0.	Servicios de ingeniería	0,00	8 237 155,32	0,00	8 237 155,32
3.4	5.1.2.04.03.00.0.00000	Servicios de ingeniería	0,00	8 237 155,32	0,00	8 237 155,32
3.4	5.1.2.04.04.	Servicios en ciencias económicas y sociales	0,00	32 027 147,83	116 000,00	31 911 147,83
3.4	5.1.2.04.04.00.	Servicios en ciencias económicas y sociales	0,00	32 027 147,83	116 000,00	31 911 147,83
3.4	5.1.2.04.04.00.0.	Servicios en ciencias económicas y sociales	0,00	32 027 147,83	116 000,00	31 911 147,83
3.4	5.1.2.04.04.00.0.00000	Servicios en ciencias económicas y sociales	0,00	32 027 147,83	116 000,00	31 911 147,83
3.4	5.1.2.04.05.	Servicios de mantenimiento de sistemas informáticos	0,00	112 371 301,11	22 814 122,72	89 557 178,39
3.4	5.1.2.04.05.00.	Servicios de mantenimiento de sistemas informáticos	0,00	112 371 301,11	22 814 122,72	89 557 178,39
3.4	5.1.2.04.05.00.0.	Servicios de mantenimiento de sistemas informáticos	0,00	112 371 301,11	22 814 122,72	89 557 178,39
3.4	5.1.2.04.05.00.0.00000	Servicios de mantenimiento de sistemas informáticos	0,00	112 371 301,11	22 814 122,72	89 557 178,39
3.4	5.1.2.04.06.	Servicios generales	0,00	476 638 026,60	12 381 695,34	464 256 331,26
3.4	5.1.2.04.06.00.	Servicios generales	0,00	476 638 026,60	12 381 695,34	464 256 331,26
3.4	5.1.2.04.06.00.0.	Servicios generales	0,00	476 638 026,60	12 381 695,34	464 256 331,26
3.4	5.1.2.04.06.00.0.00000	Servicios generales	0,00	476 638 026,60	12 381 695,34	464 256 331,26
3.4	5.1.2.04.99.	Otros servicios de gestión y apoyo	0,00	285 789 146,03	8 300 373,91	277 488 772,12
3.4	5.1.2.04.99.00.	Otros servicios de gestión y apoyo	0,00	285 789 146,03	8 300 373,91	277 488 772,12
3.4	5.1.2.04.99.00.0.	Otros servicios de gestión y apoyo	0,00	285 789 146,03	8 300 373,91	277 488 772,12
3.4	5.1.2.04.99.00.0.00000	Otros servicios de gestión y apoyo	0,00	285 789 146,03	8 300 373,91	277 488 772,12
3.4	5.1.2.05.	Gastos de viaje y transporte	0,00	452 054 089,73	9 763 763,14	442 290 326,59
3.4	5.1.2.05.01.	Transporte dentro del país	0,00	45 206 792,55	0,00	45 206 792,55
3.4	5.1.2.05.01.00.	Transporte dentro del país	0,00	45 206 792,55	0,00	45 206 792,55
3.4	5.1.2.05.01.00.0.	Transporte dentro del país	0,00	45 206 792,55	0,00	45 206 792,55
3.4	5.1.2.05.01.00.0.00000	Transporte dentro del país	0,00	45 206 792,55	0,00	45 206 792,55
3.4	5.1.2.05.02.	Viáticos dentro del país	0,00	251 606 893,97	345 415,00	251 261 478,97
3.4	5.1.2.05.02.00.	Viáticos dentro del país	0,00	251 606 893,97	345 415,00	251 261 478,97
3.4	5.1.2.05.02.00.0.	Viáticos dentro del país	0,00	251 606 893,97	345 415,00	251 261 478,97
3.4	5.1.2.05.02.00.0.00000	Viáticos dentro del país	0,00	251 606 893,97	345 415,00	251 261 478,97
3.4	5.1.2.05.03.	Transporte en el exterior	0,00	59 030 053,71	629,42	59 029 424,29
3.4	5.1.2.05.03.00.	Transporte en el exterior	0,00	59 030 053,71	629,42	59 029 424,29
3.4	5.1.2.05.03.00.0.	Transporte en el exterior	0,00	59 030 053,71	629,42	59 029 424,29
3.4	5.1.2.05.03.00.0.00000	Transporte en el exterior	0,00	59 030 053,71	629,42	59 029 424,29
3.4	5.1.2.05.04.	Viáticos en el exterior	0,00	96 210 349,50	9 417 718,72	86 792 630,78
3.4	5.1.2.05.04.00.	Viáticos en el exterior	0,00	96 210 349,50	9 417 718,72	86 792 630,78
3.4	5.1.2.05.04.00.0.	Viáticos en el exterior	0,00	96 210 349,50	9 417 718,72	86 792 630,78
3.4	5.1.2.05.04.00.0.00000	Viáticos en el exterior	0,00	96 210 349,50	9 417 718,72	86 792 630,78
3.4	5.1.2.06.	Seguros, reaseguros y otras obligaciones	0,00	427 308 659,88	27 966 104,03	399 342 555,85
3.4	5.1.2.06.01.	Seguros	0,00	427 308 659,88	27 966 104,03	399 342 555,85
3.4	5.1.2.06.01.01.	Seguros contra riesgos de trabajo	0,00	115 488 696,00	0,00	115 488 696,00
3.4	5.1.2.06.01.01.0.	Seguros contra riesgos de trabajo	0,00	115 488 696,00	0,00	115 488 696,00
3.4	5.1.2.06.01.01.0.00000	Seguros contra riesgos de trabajo	0,00	115 488 696,00	0,00	115 488 696,00
3.4	5.1.2.06.01.03.	Seguros de accidentes para estudiantes	0,00	66 043,40	0,00	66 043,40
3.4	5.1.2.06.01.03.0.	Seguros de accidentes para estudiantes	0,00	66 043,40	0,00	66 043,40
3.4	5.1.2.06.01.03.0.00000	Seguros de accidentes para estudiantes	0,00	66 043,40	0,00	66 043,40
3.4	5.1.2.06.01.04.	Seguros voluntarios de automóviles	0,00	90 803 019,00	8 306 341,03	82 496 677,97
3.4	5.1.2.06.01.04.0.	Seguros voluntarios de automóviles	0,00	90 803 019,00	8 306 341,03	82 496 677,97
3.4	5.1.2.06.01.04.0.00000	Seguros voluntarios de automóviles	0,00	90 803 019,00	8 306 341,03	82 496 677,97
3.4	5.1.2.06.01.05.	Seguros para embarcaciones	0,00	809 844,99	0,00	809 844,99
3.4	5.1.2.06.01.05.0.	Seguros para embarcaciones	0,00	809 844,99	0,00	809 844,99
3.4	5.1.2.06.01.05.0.00000	Seguros para embarcaciones	0,00	809 844,99	0,00	809 844,99
3.4	5.1.2.06.01.06.	Seguros de transporte	0,00	161 969,00	0,00	161 969,00
3.4	5.1.2.06.01.06.0.	Seguros de transporte	0,00	161 969,00	0,00	161 969,00
3.4	5.1.2.06.01.06.0.00000	Seguros de transporte	0,00	161 969,00	0,00	161 969,00
3.4	5.1.2.06.01.07.	Seguros contra robos	0,00	1 856 503,00	0,00	1 856 503,00
3.4	5.1.2.06.01.07.0.	Seguros contra robos	0,00	1 856 503,00	0,00	1 856 503,00
3.4	5.1.2.06.01.07.0.00000	Seguros contra robos	0,00	1 856 503,00	0,00	1 856 503,00
3.4	5.1.2.06.01.08.	Seguros de equipos electrónicos	0,00	23 120 529,99	0,00	23 120 529,99
3.4	5.1.2.06.01.08.0.	Seguros de equipos electrónicos	0,00	23 120 529,99	0,00	23 120 529,99
3.4	5.1.2.06.01.08.0.00000	Seguros de equipos electrónicos	0,00	23 120 529,99	0,00	23 120 529,99
3.4	5.1.2.06.01.09.	Seguros contra incendios, inundaciones, terremotos y otras catástrofes naturales	0,00	141 022 482,08	0,00	141 022 482,08
3.4	5.1.2.06.01.09.0.	Seguros contra incendios, inundaciones, terremotos y otras catástrofes naturales	0,00	141 022 482,08	0,00	141 022 482,08
3.4	5.1.2.06.01.09.0.00000	Seguros contra incendios, inundaciones, terremotos y otras catástrofes naturales	0,00	141 022 482,08	0,00	141 022 482,08
3.4	5.1.2.06.01.99.	Otros seguros	0,00	53 979 572,42	19 659 763,00	34 319 809,42
3.4	5.1.2.06.01.99.0.	Otros seguros	0,00	53 979 572,42	19 659 763,00	34 319 809,42

3.4	5.1.2.06.01.99.0.00000	Otros seguros	0,00	53 979 572,42	19 659 763,00	34 319 809,42
3.4	5.1.2.07.	Capacitación y protocolo	0,00	614 521 990,36	0,00	614 521 990,36
3.4	5.1.2.07.01.	Actividades de capacitación	0,00	376 266 310,95	0,00	376 266 310,95
3.4	5.1.2.07.01.00.	Actividades de capacitación	0,00	376 266 310,95	0,00	376 266 310,95
3.4	5.1.2.07.01.00.0.	Actividades de capacitación	0,00	376 266 310,95	0,00	376 266 310,95
3.4	5.1.2.07.01.00.0.00000	Actividades de capacitación	0,00	376 266 310,95	0,00	376 266 310,95
3.4	5.1.2.07.02.	Actividades protocolarias y sociales	0,00	238 255 679,41	0,00	238 255 679,41
3.4	5.1.2.07.02.00.	Actividades protocolarias y sociales	0,00	238 255 679,41	0,00	238 255 679,41
3.4	5.1.2.07.02.00.0.	Actividades protocolarias y sociales	0,00	238 255 679,41	0,00	238 255 679,41
3.4	5.1.2.07.02.00.0.00000	Actividades protocolarias y sociales	0,00	238 255 679,41	0,00	238 255 679,41
3.4	5.1.2.08.	Mantenimiento y reparaciones	0,00	1 718 012 401,21	35 336 661,30	1 682 675 739,91
3.4	5.1.2.08.01.	Mantenimiento de terrenos y edificios	0,00	313 614 283,36	3 119 260,79	310 495 022,57
3.4	5.1.2.08.01.99.	Mantenimiento de edificios varios	0,00	313 614 283,36	3 119 260,79	310 495 022,57
3.4	5.1.2.08.01.99.0.	Mantenimiento de edificios varios	0,00	313 614 283,36	3 119 260,79	310 495 022,57
3.4	5.1.2.08.01.99.0.00000	Mantenimiento de edificios varios	0,00	313 614 283,36	3 119 260,79	310 495 022,57
3.4	5.1.2.08.02.	Mantenimiento y reparación de maquinaria y equipos para la producción	0,00	91 984 060,54	0,00	91 984 060,54
3.4	5.1.2.08.02.00.	Mantenimiento y reparación de maquinaria y equipos para la producción	0,00	91 984 060,54	0,00	91 984 060,54
3.4	5.1.2.08.02.00.0.	Mantenimiento y reparación de maquinaria y equipos para la producción	0,00	91 984 060,54	0,00	91 984 060,54
3.4	5.1.2.08.02.00.0.00000	Mantenimiento y reparación de maquinaria y equipos para la producción	0,00	91 984 060,54	0,00	91 984 060,54
3.4	5.1.2.08.03.	Mantenimiento y reparación de equipos de transporte, tracción y elevación	0,00	198 535 057,48	1 058 931,88	197 476 125,60
3.4	5.1.2.08.03.00.	Mantenimiento y reparación de equipos de transporte, tracción y elevación	0,00	198 535 057,48	1 058 931,88	197 476 125,60
3.4	5.1.2.08.03.00.0.	Mantenimiento y reparación de equipos de transporte, tracción y elevación	0,00	198 535 057,48	1 058 931,88	197 476 125,60
3.4	5.1.2.08.03.00.0.00000	Mantenimiento y reparación de equipos de transporte, tracción y elevación	0,00	198 535 057,48	1 058 931,88	197 476 125,60
3.4	5.1.2.08.04.	Mantenimiento y reparación de equipos de comunicación	0,00	8 671 241,03	0,00	8 671 241,03
3.4	5.1.2.08.04.00.	Mantenimiento y reparación de equipos de comunicación	0,00	8 671 241,03	0,00	8 671 241,03
3.4	5.1.2.08.04.00.0.	Mantenimiento y reparación de equipos de comunicación	0,00	8 671 241,03	0,00	8 671 241,03
3.4	5.1.2.08.04.00.0.00000	Mantenimiento y reparación de equipos de comunicación	0,00	8 671 241,03	0,00	8 671 241,03
3.4	5.1.2.08.05.	Mantenimiento y reparación de equipos y mobiliario de oficina	0,00	137 028 065,14	15 829 000,00	121 199 065,14
3.4	5.1.2.08.05.00.	Mantenimiento y reparación de equipos y mobiliario de oficina	0,00	137 028 065,14	15 829 000,00	121 199 065,14
3.4	5.1.2.08.05.00.0.	Mantenimiento y reparación de equipos y mobiliario de oficina	0,00	137 028 065,14	15 829 000,00	121 199 065,14
3.4	5.1.2.08.05.00.0.00000	Mantenimiento y reparación de equipos y mobiliario de oficina	0,00	137 028 065,14	15 829 000,00	121 199 065,14
3.4	5.1.2.08.06.	Mantenimiento y reparación de equipos para computación	0,00	656 430 503,21	0,00	656 430 503,21
3.4	5.1.2.08.06.00.	Mantenimiento y reparación de equipos para computación	0,00	656 430 503,21	0,00	656 430 503,21
3.4	5.1.2.08.06.00.0.	Mantenimiento y reparación de equipos para computación	0,00	656 430 503,21	0,00	656 430 503,21
3.4	5.1.2.08.06.00.0.00000	Mantenimiento y reparación de equipos para computación	0,00	656 430 503,21	0,00	656 430 503,21
3.4	5.1.2.08.12.	Mantenimiento de áreas de conservación, reservas y parques públicos y nacionales	0,00	119 173 251,56	171 568,63	119 001 682,93
3.4	5.1.2.08.12.00.	Mantenimiento de áreas de conservación, reservas y parques públicos y nacionales	0,00	119 173 251,56	171 568,63	119 001 682,93
3.4	5.1.2.08.12.00.0.	Mantenimiento de áreas de conservación, reservas y parques públicos y nacionales	0,00	119 173 251,56	171 568,63	119 001 682,93
3.4	5.1.2.08.12.00.0.00000	Mantenimiento de áreas de conservación, reservas y parques públicos y nacionales	0,00	119 173 251,56	171 568,63	119 001 682,93
3.4	5.1.2.08.99.	Otros gastos de mantenimiento y reparación	0,00	192 575 938,89	15 157 900,00	177 418 038,89
3.4	5.1.2.08.99.00.	Otros gastos de mantenimiento y reparación	0,00	192 575 938,89	15 157 900,00	177 418 038,89
3.4	5.1.2.08.99.00.0.	Otros gastos de mantenimiento y reparación	0,00	192 575 938,89	15 157 900,00	177 418 038,89
3.4	5.1.2.08.99.00.0.00000	Otros gastos de mantenimiento y reparación	0,00	192 575 938,89	15 157 900,00	177 418 038,89
3.4	5.1.2.99.	Otros servicios	0,00	277 481 378,77	11 904 213,37	265 577 165,40
3.4	5.1.2.99.01.	Servicios de regulación	0,00	177 658,59	0,00	177 658,59
3.4	5.1.2.99.01.00.	Servicios de regulación	0,00	177 658,59	0,00	177 658,59
3.4	5.1.2.99.01.00.0.	Servicios de regulación	0,00	177 658,59	0,00	177 658,59
3.4	5.1.2.99.01.00.0.00000	Servicios de regulación	0,00	177 658,59	0,00	177 658,59
3.4	5.1.2.99.99.	Otros servicios varios	0,00	277 303 720,18	11 904 213,37	265 399 506,81
3.4	5.1.2.99.99.00.	Otros servicios varios	0,00	277 303 720,18	11 904 213,37	265 399 506,81
3.4	5.1.2.99.99.00.0.	Otros servicios varios	0,00	277 303 720,18	11 904 213,37	265 399 506,81
3.4	5.1.2.99.99.00.0.00000	Otros servicios varios	0,00	277 303 720,18	11 904 213,37	265 399 506,81
3.4	5.1.3.	Materiales y suministros consumidos	0,00	1 865 461 892,44	93 754 446,82	1 771 707 445,62
3.4	5.1.3.01.	Productos químicos y conexos	0,00	416 726 166,66	38 287 253,85	378 438 912,81
3.4	5.1.3.01.01.	Combustibles y lubricantes	0,00	252 958 295,21	36 848 770,95	216 109 524,26
3.4	5.1.3.01.01.00.	Combustibles y lubricantes	0,00	252 958 295,21	36 848 770,95	216 109 524,26
3.4	5.1.3.01.01.00.0.	Combustibles y lubricantes	0,00	252 958 295,21	36 848 770,95	216 109 524,26
3.4	5.1.3.01.01.00.0.00000	Combustibles y lubricantes	0,00	252 958 295,21	36 848 770,95	216 109 524,26
3.4	5.1.3.01.02.	Productos farmacéuticos y medicinales	0,00	13 618 421,70	195 704,56	13 422 717,14
3.4	5.1.3.01.02.00.	Productos farmacéuticos y medicinales	0,00	13 618 421,70	195 704,56	13 422 717,14
3.4	5.1.3.01.02.00.0.	Productos farmacéuticos y medicinales	0,00	13 618 421,70	195 704,56	13 422 717,14
3.4	5.1.3.01.02.00.0.00000	Productos farmacéuticos y medicinales	0,00	13 618 421,70	195 704,56	13 422 717,14
3.4	5.1.3.01.03.	Productos veterinarios	0,00	842 732,17	0,00	842 732,17
3.4	5.1.3.01.03.00.	Productos veterinarios	0,00	842 732,17	0,00	842 732,17
3.4	5.1.3.01.03.00.0.	Productos veterinarios	0,00	842 732,17	0,00	842 732,17
3.4	5.1.3.01.03.00.0.00000	Productos veterinarios	0,00	842 732,17	0,00	842 732,17
3.4	5.1.3.01.04.	Tintas, pinturas y diluyentes	0,00	66 772 368,02	315 014,30	66 457 353,72
3.4	5.1.3.01.04.00.	Tintas, pinturas y diluyentes	0,00	66 772 368,02	315 014,30	66 457 353,72
3.4	5.1.3.01.04.00.0.	Tintas, pinturas y diluyentes	0,00	66 772 368,02	315 014,30	66 457 353,72
3.4	5.1.3.01.04.00.0.00000	Tintas, pinturas y diluyentes	0,00	66 772 368,02	315 014,30	66 457 353,72
3.4	5.1.3.01.99.	Otros productos químicos y conexos	0,00	82 534 349,56	927 764,04	81 606 585,52
3.4	5.1.3.01.99.00.	Otros productos químicos y conexos	0,00	82 534 349,56	927 764,04	81 606 585,52
3.4	5.1.3.01.99.00.0.	Otros productos químicos y conexos	0,00	82 534 349,56	927 764,04	81 606 585,52
3.4	5.1.3.01.99.00.0.00000	Otros productos químicos y conexos	0,00	82 534 349,56	927 764,04	81 606 585,52
3.4	5.1.3.02.	Alimentos y productos agropecuarios	0,00	13 966 622,33	0,00	13 966 622,33
3.4	5.1.3.02.01.	Productos pecuarios y otras especies	0,00	2 591 155,36	0,00	2 591 155,36
3.4	5.1.3.02.01.00.	Productos pecuarios y otras especies	0,00	2 591 155,36	0,00	2 591 155,36
3.4	5.1.3.02.01.00.0.	Productos pecuarios y otras especies	0,00	2 591 155,36	0,00	2 591 155,36
3.4	5.1.3.02.01.00.0.00000	Productos pecuarios y otras especies	0,00	2 591 155,36	0,00	2 591 155,36
3.4	5.1.3.02.02.	Productos agroforestales	0,00	3 157 799,22	0,00	3 157 799,22
3.4	5.1.3.02.02.00.	Productos agroforestales	0,00	3 157 799,22	0,00	3 157 799,22
3.4	5.1.3.02.02.00.0.	Productos agroforestales	0,00	3 157 799,22	0,00	3 157 799,22
3.4	5.1.3.02.02.00.0.00000	Productos agroforestales	0,00	3 157 799,22	0,00	3 157 799,22
3.4	5.1.3.02.03.	Alimentos y bebidas	0,00	4 932 334,15	0,00	4 932 334,15
3.4	5.1.3.02.03.00.	Alimentos y bebidas	0,00	4 932 334,15	0,00	4 932 334,15
3.4	5.1.3.02.03.00.0.	Alimentos y bebidas	0,00	4 932 334,15	0,00	4 932 334,15
3.4	5.1.3.02.03.00.0.00000	Alimentos y bebidas	0,00	4 932 334,15	0,00	4 932 334,15

3.4	5.1.3.02.04.	Alimentos para animales	0,00	3 285 333,60	0,00	3 285 333,60
3.4	5.1.3.02.04.00.	Alimentos para animales	0,00	3 285 333,60	0,00	3 285 333,60
3.4	5.1.3.02.04.00.0	Alimentos para animales	0,00	3 285 333,60	0,00	3 285 333,60
3.4	5.1.3.02.04.00.0.00000	Alimentos para animales	0,00	3 285 333,60	0,00	3 285 333,60
3.4	5.1.3.03.	Materiales y productos de uso en la construcción y mantenimiento	0,00	286 458 446,66	3 912 503,93	282 545 942,73
3.4	5.1.3.03.01.	Materiales y productos metálicos	0,00	42 185 612,62	3 028 903,93	39 156 708,69
3.4	5.1.3.03.01.00.	Materiales y productos metálicos	0,00	42 185 612,62	3 028 903,93	39 156 708,69
3.4	5.1.3.03.01.00.0	Materiales y productos metálicos	0,00	42 185 612,62	3 028 903,93	39 156 708,69
3.4	5.1.3.03.01.00.0.00000	Materiales y productos metálicos	0,00	42 185 612,62	3 028 903,93	39 156 708,69
3.4	5.1.3.03.02.	Materiales y productos minerales y asfálticos	0,00	31 188 814,17	0,00	31 188 814,17
3.4	5.1.3.03.02.00.	Materiales y productos minerales y asfálticos	0,00	31 188 814,17	0,00	31 188 814,17
3.4	5.1.3.03.02.00.0	Materiales y productos minerales y asfálticos	0,00	31 188 814,17	0,00	31 188 814,17
3.4	5.1.3.03.02.00.0.00000	Materiales y productos minerales y asfálticos	0,00	31 188 814,17	0,00	31 188 814,17
3.4	5.1.3.03.03.	Madera y sus derivados	0,00	6 240 888,24	0,00	6 240 888,24
3.4	5.1.3.03.03.00.	Madera y sus derivados	0,00	6 240 888,24	0,00	6 240 888,24
3.4	5.1.3.03.03.00.0	Madera y sus derivados	0,00	6 240 888,24	0,00	6 240 888,24
3.4	5.1.3.03.03.00.0.00000	Madera y sus derivados	0,00	6 240 888,24	0,00	6 240 888,24
3.4	5.1.3.03.04.	Materiales y productos eléctricos, telefónicos y de cómputo	0,00	166 554 748,64	883 600,00	165 671 148,64
3.4	5.1.3.03.04.00.	Materiales y productos eléctricos, telefónicos y de cómputo	0,00	166 554 748,64	883 600,00	165 671 148,64
3.4	5.1.3.03.04.00.0	Materiales y productos eléctricos, telefónicos y de cómputo	0,00	166 554 748,64	883 600,00	165 671 148,64
3.4	5.1.3.03.04.00.0.00000	Materiales y productos eléctricos, telefónicos y de cómputo	0,00	166 554 748,64	883 600,00	165 671 148,64
3.4	5.1.3.03.05.	Materiales y productos de vidrio	0,00	471 626,44	0,00	471 626,44
3.4	5.1.3.03.05.00.	Materiales y productos de vidrio	0,00	471 626,44	0,00	471 626,44
3.4	5.1.3.03.05.00.0	Materiales y productos de vidrio	0,00	471 626,44	0,00	471 626,44
3.4	5.1.3.03.05.00.0.00000	Materiales y productos de vidrio	0,00	471 626,44	0,00	471 626,44
3.4	5.1.3.03.06.	Materiales y productos de plástico	0,00	13 979 227,43	0,00	13 979 227,43
3.4	5.1.3.03.06.00.	Materiales y productos de plástico	0,00	13 979 227,43	0,00	13 979 227,43
3.4	5.1.3.03.06.00.0	Materiales y productos de plástico	0,00	13 979 227,43	0,00	13 979 227,43
3.4	5.1.3.03.06.00.0.00000	Materiales y productos de plástico	0,00	13 979 227,43	0,00	13 979 227,43
3.4	5.1.3.03.99.	Otros materiales y productos de uso en la construcción y mantenimiento	0,00	25 837 529,12	0,00	25 837 529,12
3.4	5.1.3.03.99.00.	Otros materiales y productos de uso en la construcción y mantenimiento	0,00	25 837 529,12	0,00	25 837 529,12
3.4	5.1.3.03.99.00.0	Otros materiales y productos de uso en la construcción y mantenimiento	0,00	25 837 529,12	0,00	25 837 529,12
3.4	5.1.3.03.99.00.0.00000	Otros materiales y productos de uso en la construcción y mantenimiento	0,00	25 837 529,12	0,00	25 837 529,12
3.4	5.1.3.04.	Herramientas, repuestos y accesorios	0,00	280 965 887,39	17 359 477,46	263 606 409,93
3.4	5.1.3.04.01.	Herramientas e instrumentos	0,00	87 677 330,99	1 756 645,48	85 920 685,51
3.4	5.1.3.04.01.00.	Herramientas e instrumentos	0,00	87 677 330,99	1 756 645,48	85 920 685,51
3.4	5.1.3.04.01.00.0	Herramientas e instrumentos	0,00	87 677 330,99	1 756 645,48	85 920 685,51
3.4	5.1.3.04.01.00.0.00000	Herramientas e instrumentos	0,00	87 677 330,99	1 756 645,48	85 920 685,51
3.4	5.1.3.04.02.	Repuestos y accesorios	0,00	193 288 556,40	15 602 831,98	177 685 724,42
3.4	5.1.3.04.02.01.	Repuestos y accesorios nuevos	0,00	193 288 556,40	15 602 831,98	177 685 724,42
3.4	5.1.3.04.02.01.0	Repuestos y accesorios nuevos	0,00	193 288 556,40	15 602 831,98	177 685 724,42
3.4	5.1.3.04.02.01.0.00000	Repuestos y accesorios nuevos	0,00	193 288 556,40	15 602 831,98	177 685 724,42
3.4	5.1.3.99.	Útiles, materiales y suministros diversos	0,00	867 344 769,40	34 195 211,58	833 149 557,82
3.4	5.1.3.99.01.	Útiles y materiales de oficina y cómputo	0,00	165 645 436,41	2 824 556,23	162 820 880,18
3.4	5.1.3.99.01.00.	Útiles y materiales de oficina y cómputo	0,00	165 645 436,41	2 824 556,23	162 820 880,18
3.4	5.1.3.99.01.00.0	Útiles y materiales de oficina y cómputo	0,00	165 645 436,41	2 824 556,23	162 820 880,18
3.4	5.1.3.99.01.00.0.00000	Útiles y materiales de oficina y cómputo	0,00	165 645 436,41	2 824 556,23	162 820 880,18
3.4	5.1.3.99.02.	Útiles y materiales médicos, hospitalarios y de investigación	0,00	29 284 481,39	9 615,72	29 274 865,67
3.4	5.1.3.99.02.00.	Útiles y materiales médicos, hospitalarios y de investigación	0,00	29 284 481,39	9 615,72	29 274 865,67
3.4	5.1.3.99.02.00.0	Útiles y materiales médicos, hospitalarios y de investigación	0,00	29 284 481,39	9 615,72	29 274 865,67
3.4	5.1.3.99.02.00.0.00000	Útiles y materiales médicos, hospitalarios y de investigación	0,00	29 284 481,39	9 615,72	29 274 865,67
3.4	5.1.3.99.03.	Productos de papel, cartón e impresos	0,00	113 186 817,57	5 988 820,47	107 197 997,10
3.4	5.1.3.99.03.00.	Productos de papel, cartón e impresos	0,00	113 186 817,57	5 988 820,47	107 197 997,10
3.4	5.1.3.99.03.00.0	Productos de papel, cartón e impresos	0,00	113 186 817,57	5 988 820,47	107 197 997,10
3.4	5.1.3.99.03.00.0.00000	Productos de papel, cartón e impresos	0,00	113 186 817,57	5 988 820,47	107 197 997,10
3.4	5.1.3.99.04.	Textiles y vestuario	0,00	129 555 965,23	863 660,00	128 692 305,23
3.4	5.1.3.99.04.00.	Textiles y vestuario	0,00	129 555 965,23	863 660,00	128 692 305,23
3.4	5.1.3.99.04.00.0	Textiles y vestuario	0,00	129 555 965,23	863 660,00	128 692 305,23
3.4	5.1.3.99.04.00.0.00000	Textiles y vestuario	0,00	129 555 965,23	863 660,00	128 692 305,23
3.4	5.1.3.99.05.	Útiles y materiales de limpieza	0,00	182 487 367,30	3 573 817,29	178 913 550,01
3.4	5.1.3.99.05.00.	Útiles y materiales de limpieza	0,00	182 487 367,30	3 573 817,29	178 913 550,01
3.4	5.1.3.99.05.00.0	Útiles y materiales de limpieza	0,00	182 487 367,30	3 573 817,29	178 913 550,01
3.4	5.1.3.99.05.00.0.00000	Útiles y materiales de limpieza	0,00	182 487 367,30	3 573 817,29	178 913 550,01
3.4	5.1.3.99.06.	Útiles y materiales de resguardo y seguridad	0,00	85 836 564,44	0,00	85 836 564,44
3.4	5.1.3.99.06.00.	Útiles y materiales de resguardo y seguridad	0,00	85 836 564,44	0,00	85 836 564,44
3.4	5.1.3.99.06.00.0	Útiles y materiales de resguardo y seguridad	0,00	85 836 564,44	0,00	85 836 564,44
3.4	5.1.3.99.06.00.0.00000	Útiles y materiales de resguardo y seguridad	0,00	85 836 564,44	0,00	85 836 564,44
3.4	5.1.3.99.07.	Útiles y materiales de cocina y comedor	0,00	10 370 781,14	726,08	10 370 055,06
3.4	5.1.3.99.07.00.	Útiles y materiales de cocina y comedor	0,00	10 370 781,14	726,08	10 370 055,06
3.4	5.1.3.99.07.00.0	Útiles y materiales de cocina y comedor	0,00	10 370 781,14	726,08	10 370 055,06
3.4	5.1.3.99.07.00.0.00000	Útiles y materiales de cocina y comedor	0,00	10 370 781,14	726,08	10 370 055,06
3.4	5.1.3.99.99.	Otros útiles, materiales y suministros diversos	0,00	150 977 355,92	20 934 015,79	130 043 340,13
3.4	5.1.3.99.99.00.	Otros útiles, materiales y suministros diversos	0,00	150 977 355,92	20 934 015,79	130 043 340,13
3.4	5.1.3.99.99.00.0	Otros útiles, materiales y suministros diversos	0,00	150 977 355,92	20 934 015,79	130 043 340,13
3.4	5.1.3.99.99.00.0.00000	Otros útiles, materiales y suministros diversos	0,00	150 977 355,92	20 934 015,79	130 043 340,13
3.4	5.1.4.	Consumo de bienes distintos de inventarios	0,00	6 586 175 615,39	81 910,67	6 586 093 704,72
3.4	5.1.4.01.	Consumo de bienes no concesionados	0,00	6 586 175 615,39	81 910,67	6 586 093 704,72
3.4	5.1.4.01.01.	Depreciaciones de propiedades, planta y equipos explotados	0,00	6 152 825 281,43	81 910,67	6 152 743 370,76
3.4	5.1.4.01.01.02.	Depreciaciones de edificios	0,00	1 611 698 731,89	0,00	1 611 698 731,89
3.4	5.1.4.01.01.02.0	Depreciaciones de edificios	0,00	1 611 698 731,89	0,00	1 611 698 731,89
3.4	5.1.4.01.01.02.0.00000	Depreciaciones de edificios	0,00	1 611 698 731,89	0,00	1 611 698 731,89
3.4	5.1.4.01.01.03.	Depreciaciones de maquinaria y equipos para la producción	0,00	137 048 473,08	1,00	137 048 472,08
3.4	5.1.4.01.01.03.0	Depreciaciones de maquinaria y equipos para la producción	0,00	137 048 473,08	1,00	137 048 472,08
3.4	5.1.4.01.01.03.0.00000	Depreciaciones de maquinaria y equipos para la producción	0,00	137 048 473,08	1,00	137 048 472,08
3.4	5.1.4.01.01.04.	Depreciaciones de equipos de transporte, tracción y elevación	0,00	460 743 358,86	0,00	460 743 358,86
3.4	5.1.4.01.01.04.0	Depreciaciones de equipos de transporte, tracción y elevación	0,00	460 743 358,86	0,00	460 743 358,86
3.4	5.1.4.01.01.04.0.00000	Depreciaciones de equipos de transporte, tracción y elevación	0,00	460 743 358,86	0,00	460 743 358,86

3.4	5.1.4.01.01.05.	Depreciaciones de equipos de comunicación	0,00	573 229 828,35	0,00	573 229 828,35
3.4	5.1.4.01.01.05.0.	Depreciaciones de equipos de comunicación	0,00	573 229 828,35	0,00	573 229 828,35
3.4	5.1.4.01.01.05.0.00000	Depreciaciones de equipos de comunicación	0,00	573 229 828,35	0,00	573 229 828,35
3.4	5.1.4.01.01.06.	Depreciaciones de equipos y mobiliario de oficina	0,00	496 818 934,53	45 084,67	496 773 849,86
3.4	5.1.4.01.01.06.0.	Depreciaciones de equipos y mobiliario de oficina	0,00	496 818 934,53	45 084,67	496 773 849,86
3.4	5.1.4.01.01.06.0.00000	Depreciaciones de equipos y mobiliario de oficina	0,00	496 818 934,53	45 084,67	496 773 849,86
3.4	5.1.4.01.01.07.	Depreciaciones de equipos para computación	0,00	1 065 466 930,63	0,00	1 065 466 930,63
3.4	5.1.4.01.01.07.0.	Depreciaciones de equipos para computación	0,00	1 065 466 930,63	0,00	1 065 466 930,63
3.4	5.1.4.01.01.07.0.00000	Depreciaciones de equipos para computación	0,00	1 065 466 930,63	0,00	1 065 466 930,63
3.4	5.1.4.01.01.08.	Depreciaciones de equipos sanitario, de laboratorio e investigación	0,00	1 290 269 596,73	36 825,00	1 290 232 771,73
3.4	5.1.4.01.01.08.0.	Depreciaciones de equipos sanitario, de laboratorio e investigación	0,00	1 290 269 596,73	36 825,00	1 290 232 771,73
3.4	5.1.4.01.01.08.0.00000	Depreciaciones de equipos sanitario, de laboratorio e investigación	0,00	1 290 269 596,73	36 825,00	1 290 232 771,73
3.4	5.1.4.01.01.09.	Depreciaciones de equipos y mobiliario educacional, deportivo y recreativo	0,00	72 993 038,03	0,00	72 993 038,03
3.4	5.1.4.01.01.09.0.	Depreciaciones de equipos y mobiliario educacional, deportivo y recreativo	0,00	72 993 038,03	0,00	72 993 038,03
3.4	5.1.4.01.01.09.0.00000	Depreciaciones de equipos y mobiliario educacional, deportivo y recreativo	0,00	72 993 038,03	0,00	72 993 038,03
3.4	5.1.4.01.01.10.	Depreciaciones de equipos de seguridad, orden, vigilancia y control público	0,00	207 778 882,64	0,00	207 778 882,64
3.4	5.1.4.01.01.10.0.	Depreciaciones de equipos de seguridad, orden, vigilancia y control público	0,00	207 778 882,64	0,00	207 778 882,64
3.4	5.1.4.01.01.10.0.00000	Depreciaciones de equipos de seguridad, orden, vigilancia y control público	0,00	207 778 882,64	0,00	207 778 882,64
3.4	5.1.4.01.01.99.	Depreciaciones de maquinarias, equipos y mobiliarios diversos	0,00	236 777 506,69	0,00	236 777 506,69
3.4	5.1.4.01.01.99.0.	Depreciaciones de maquinarias, equipos y mobiliarios diversos	0,00	236 777 506,69	0,00	236 777 506,69
3.4	5.1.4.01.01.99.0.00000	Depreciaciones de maquinarias, equipos y mobiliarios diversos	0,00	236 777 506,69	0,00	236 777 506,69
3.4	5.1.4.01.04.	Depreciaciones de bienes de infraestructura y de beneficio y uso público en servicio	0,00	87 354 270,12	0,00	87 354 270,12
3.4	5.1.4.01.04.03.	Depreciaciones de centrales y redes de comunicación y energía	0,00	87 354 270,12	0,00	87 354 270,12
3.4	5.1.4.01.04.03.0.	Depreciaciones de centrales y redes de comunicación y energía	0,00	87 354 270,12	0,00	87 354 270,12
3.4	5.1.4.01.04.03.0.00000	Depreciaciones de centrales y redes de comunicación y energía	0,00	87 354 270,12	0,00	87 354 270,12
3.4	5.1.4.01.08.	Amortizaciones de bienes intangibles no concesionados	0,00	345 996 063,84	0,00	345 996 063,84
3.4	5.1.4.01.08.03.	Amortizaciones de software y programas	0,00	40 305 284,34	0,00	40 305 284,34
3.4	5.1.4.01.08.03.0.	Amortizaciones de software y programas	0,00	40 305 284,34	0,00	40 305 284,34
3.4	5.1.4.01.08.03.0.00000	Amortizaciones de software y programas	0,00	40 305 284,34	0,00	40 305 284,34
3.4	5.1.4.01.08.99.	Amortizaciones de otros bienes intangibles	0,00	305 690 779,50	0,00	305 690 779,50
3.4	5.1.4.01.08.99.0.	Amortizaciones de otros bienes intangibles	0,00	305 690 779,50	0,00	305 690 779,50
3.4	5.1.4.01.08.99.0.00000	Amortizaciones de otros bienes intangibles	0,00	305 690 779,50	0,00	305 690 779,50
3.4	5.1.5.	Pérdidas por deterioro y desvalorización de bienes	0,00	243 486 474,13	12 837 150,00	230 649 324,13
3.4	5.1.5.01.	Deterioro y desvalorización de bienes no concesionados	0,00	243 486 474,13	12 837 150,00	230 649 324,13
3.4	5.1.5.01.01.	Deterioro y desvalorización de propiedades, planta y equipos explotados	0,00	243 486 474,13	12 837 150,00	230 649 324,13
3.4	5.1.5.01.01.03.	Deterioro y desvalorización de maquinaria y equipos para la producción	0,00	391 648,35	0,00	391 648,35
3.4	5.1.5.01.01.03.0.	Deterioro y desvalorización de maquinaria y equipos para la producción	0,00	391 648,35	0,00	391 648,35
3.4	5.1.5.01.01.03.0.00000	Deterioro y desvalorización de maquinaria y equipos para la producción	0,00	391 648,35	0,00	391 648,35
3.4	5.1.5.01.01.04.	Deterioro y desvalorización de equipos de transporte, tracción y elevación	0,00	7 714 187,45	0,00	7 714 187,45
3.4	5.1.5.01.01.04.0.	Deterioro y desvalorización de equipos de transporte, tracción y elevación	0,00	7 714 187,45	0,00	7 714 187,45
3.4	5.1.5.01.01.04.0.00000	Deterioro y desvalorización de equipos de transporte, tracción y elevación	0,00	7 714 187,45	0,00	7 714 187,45
3.4	5.1.5.01.01.05.	Deterioro y desvalorización de equipos de comunicación	0,00	23 629 651,19	0,00	23 629 651,19
3.4	5.1.5.01.01.05.0.	Deterioro y desvalorización de equipos de comunicación	0,00	23 629 651,19	0,00	23 629 651,19
3.4	5.1.5.01.01.05.0.00000	Deterioro y desvalorización de equipos de comunicación	0,00	23 629 651,19	0,00	23 629 651,19
3.4	5.1.5.01.01.06.	Deterioro y desvalorización de equipos y mobiliario de oficina	0,00	4 188 815,22	0,00	4 188 815,22
3.4	5.1.5.01.01.06.0.	Deterioro y desvalorización de equipos y mobiliario de oficina	0,00	4 188 815,22	0,00	4 188 815,22
3.4	5.1.5.01.01.06.0.00000	Deterioro y desvalorización de equipos y mobiliario de oficina	0,00	4 188 815,22	0,00	4 188 815,22
3.4	5.1.5.01.01.07.	Deterioro y desvalorización de equipos para computación	0,00	20 543 980,44	12 837 150,00	7 706 830,44
3.4	5.1.5.01.01.07.0.	Deterioro y desvalorización de equipos para computación	0,00	20 543 980,44	12 837 150,00	7 706 830,44
3.4	5.1.5.01.01.07.0.00000	Deterioro y desvalorización de equipos para computación	0,00	20 543 980,44	12 837 150,00	7 706 830,44
3.4	5.1.5.01.01.08.	Deterioro y desvalorización de equipos sanitarios, de laboratorio e investigación	0,00	94 410 115,99	0,00	94 410 115,99
3.4	5.1.5.01.01.08.0.	Deterioro y desvalorización de equipos sanitarios, de laboratorio e investigación	0,00	94 410 115,99	0,00	94 410 115,99
3.4	5.1.5.01.01.08.0.00000	Deterioro y desvalorización de equipos sanitarios, de laboratorio e investigación	0,00	94 410 115,99	0,00	94 410 115,99
3.4	5.1.5.01.01.09.	Deterioro y desvalorización de equipos y mobiliario educacional, deportivo y	0,00	369 123,38	0,00	369 123,38
3.4	5.1.5.01.01.09.0.	Deterioro y desvalorización de equipos y mobiliario educacional, deportivo y	0,00	369 123,38	0,00	369 123,38
3.4	5.1.5.01.01.09.0.00000	Deterioro y desvalorización de equipos y mobiliario educacional, deportivo y	0,00	369 123,38	0,00	369 123,38
3.4	5.1.5.01.01.10.	Deterioro y desvalorización de equipos de seguridad, orden, vigilancia y control	0,00	1 109 860,13	0,00	1 109 860,13
3.4	5.1.5.01.01.10.0.	Deterioro y desvalorización de equipos de seguridad, orden, vigilancia y control	0,00	1 109 860,13	0,00	1 109 860,13
3.4	5.1.5.01.01.10.0.00000	Deterioro y desvalorización de equipos de seguridad, orden, vigilancia y control	0,00	1 109 860,13	0,00	1 109 860,13
3.4	5.1.5.01.01.99.	Deterioro y desvalorización de maquinarias, equipos y mobiliarios diversos	0,00	91 129 091,98	0,00	91 129 091,98
3.4	5.1.5.01.01.99.0.	Deterioro y desvalorización de maquinarias, equipos y mobiliarios diversos	0,00	91 129 091,98	0,00	91 129 091,98
3.4	5.1.5.01.01.99.0.00000	Deterioro y desvalorización de maquinarias, equipos y mobiliarios diversos	0,00	91 129 091,98	0,00	91 129 091,98
3.4	5.1.7.	Deterioro de inversiones y cuentas a cobrar	0,00	122 355 985,48	0,00	122 355 985,48
3.4	5.1.7.02.	Deterioro de cuentas a cobrar	0,00	122 355 985,48	0,00	122 355 985,48
3.4	5.1.7.02.04.	Deterioro por servicios y derechos a cobrar	0,00	110 463 856,15	0,00	110 463 856,15
3.4	5.1.7.02.04.02.	Deterioro por derechos administrativos a cobrar	0,00	110 463 856,15	0,00	110 463 856,15
3.4	5.1.7.02.04.02.0.	Deterioro por derechos administrativos a cobrar	0,00	110 463 856,15	0,00	110 463 856,15
3.4	5.1.7.02.04.02.0.00000	Deterioro por derechos administrativos a cobrar	0,00	110 463 856,15	0,00	110 463 856,15
3.4	5.1.7.02.08.	Deterioro por documentos a cobrar	0,00	11 892 129,33	0,00	11 892 129,33
3.4	5.1.7.02.08.02.	Deterioro por documentos a cobrar por fraccionamientos y arreglos de pago	0,00	11 892 129,33	0,00	11 892 129,33
3.4	5.1.7.02.08.02.0.	Deterioro por documentos a cobrar por fraccionamientos y arreglos de pago	0,00	11 892 129,33	0,00	11 892 129,33
3.4	5.1.7.02.08.02.0.00000	Deterioro por documentos a cobrar por fraccionamientos y arreglos de pago	0,00	11 892 129,33	0,00	11 892 129,33
3.4	5.2.	Gastos financieros	0,00	28 199 098,27	0,00	28 199 098,27
3.4	5.2.9.	Otros gastos financieros	0,00	28 199 098,27	0,00	28 199 098,27
3.4	5.2.9.02.	Intereses por deudas sociales y fiscales	0,00	28 199 098,27	0,00	28 199 098,27
3.4	5.2.9.02.02.	Intereses por deudas fiscales	0,00	28 199 098,27	0,00	28 199 098,27
3.4	5.2.9.02.02.01.	Intereses por impuestos, multas y recargos moratorios a pagar	0,00	28 199 098,27	0,00	28 199 098,27
3.4	5.2.9.02.02.01.0.	Intereses por impuestos, multas y recargos moratorios a pagar	0,00	28 199 098,27	0,00	28 199 098,27
3.4	5.2.9.02.02.01.0.00000	Intereses por impuestos, multas y recargos moratorios a pagar	0,00	28 199 098,27	0,00	28 199 098,27
3.4	5.4.	Transferencias	0,00	16 925 918 014,09	70 891 310,72	16 855 026 703,37
3.4	5.4.1.	Transferencias corrientes	0,00	16 925 918 014,09	70 891 310,72	16 855 026 703,37
3.4	5.4.1.01.	Transferencias corrientes al sector privado interno	0,00	16 801 463 736,13	65 146 293,72	16 736 317 442,41
3.4	5.4.1.01.01.	Transferencias corrientes a personas	0,00	14 959 534 979,77	60 968 753,48	14 898 566 226,29
3.4	5.4.1.01.01.01.	Prestaciones	0,00	600 529 578,06	64 421,43	600 465 156,63
3.4	5.4.1.01.01.01.1.	Pensiones y jubilaciones contributivas	0,00	600 529 578,06	64 421,43	600 465 156,63
3.4	5.4.1.01.01.01.1.00000	Pensiones y jubilaciones contributivas	0,00	600 529 578,06	64 421,43	600 465 156,63
3.4	5.4.1.01.01.02.	Becas	0,00	14 310 855 537,71	60 904 332,05	14 249 951 205,66

3.4	5.4.1.01.01.02.0.	Becas	0,00	14 310 855 537,71	60 904 332,05	14 249 951 205,66
3.4	5.4.1.01.01.02.0.00000	Becas	0,00	14 310 855 537,71	60 904 332,05	14 249 951 205,66
3.4	5.4.1.01.01.99.	Otras transferencias corrientes a personas	0,00	48 149 864,00	0,00	48 149 864,00
3.4	5.4.1.01.01.99.0.	Otras transferencias corrientes a personas	0,00	48 149 864,00	0,00	48 149 864,00
3.4	5.4.1.01.01.99.0.00000	Otras transferencias corrientes a personas	0,00	48 149 864,00	0,00	48 149 864,00
3.4	5.4.1.01.02.	Transferencias corrientes a entidades del sector privado interno	0,00	1 841 928 756,36	4 177 540,24	1 837 751 216,12
3.4	5.4.1.01.02.01.	Transferencias corrientes a entidades privadas sin fines de lucro	0,00	1 821 621 063,92	4 177 540,24	1 817 443 523,68
3.4	5.4.1.01.02.01.1.	Transferencias corrientes a asociaciones	0,00	1 622 162 668,07	4 177 540,24	1 617 985 127,83
3.4	5.4.1.01.02.01.1.00000	Transferencias corrientes a asociaciones	0,00	1 622 162 668,07	4 177 540,24	1 617 985 127,83
3.4	5.4.1.01.02.01.2.	Transferencias corrientes a fundaciones	0,00	169 243 519,17	0,00	169 243 519,17
3.4	5.4.1.01.02.01.2.00000	Transferencias corrientes a fundaciones	0,00	169 243 519,17	0,00	169 243 519,17
3.4	5.4.1.01.02.01.9.	Transferencias corrientes a otras entidades privadas sin fines de lucro	0,00	30 214 876,68	0,00	30 214 876,68
3.4	5.4.1.01.02.01.9.00000	Transferencias corrientes a otras entidades privadas sin fines de lucro	0,00	30 214 876,68	0,00	30 214 876,68
3.4	5.4.1.01.02.99.	Transferencias corrientes a otras entidades del sector privado interno	0,00	20 307 692,44	0,00	20 307 692,44
3.4	5.4.1.01.02.99.0.	Transferencias corrientes a otras entidades del sector privado interno	0,00	20 307 692,44	0,00	20 307 692,44
3.4	5.4.1.01.02.99.0.00000	Transferencias corrientes a otras entidades del sector privado interno	0,00	20 307 692,44	0,00	20 307 692,44
3.4	5.4.1.02.	Transferencias corrientes al sector público interno	0,00	96 578 693,00	5 745 017,00	90 833 676,00
3.4	5.4.1.02.03.	Transferencias corrientes a Instituciones Descentralizadas no Empresariales	0,00	96 578 693,00	5 745 017,00	90 833 676,00
3.4	5.4.1.02.03.06.	Transferencias corrientes a Instituciones Descentralizadas no Empresariales	0,00	96 578 693,00	5 745 017,00	90 833 676,00
3.4	5.4.1.02.03.06.0.	Transferencias corrientes a Instituciones Descentralizadas no Empresariales	0,00	96 578 693,00	5 745 017,00	90 833 676,00
3.4	5.4.1.02.03.06.0.14990	SINAES	0,00	4 456 176,00	0,00	4 456 176,00
3.4	5.4.1.02.03.06.0.14340	Universidad de Costa Rica	0,00	92 122 517,00	5 745 017,00	86 377 500,00
3.4	5.4.1.03.	Transferencias corrientes al sector externo	0,00	27 875 584,96	0,00	27 875 584,96
3.4	5.4.1.03.02.	Transferencias corrientes a organismos internacionales	0,00	27 875 584,96	0,00	27 875 584,96
3.4	5.4.1.03.02.06.	Transferencias corrientes a organismos internacionales	0,00	27 875 584,96	0,00	27 875 584,96
3.4	5.4.1.03.02.06.0.	Transferencias corrientes a organismos internacionales	0,00	27 875 584,96	0,00	27 875 584,96
3.4	5.4.1.03.02.06.0.00000	Transferencias corrientes a organismos internacionales	0,00	27 875 584,96	0,00	27 875 584,96
3.4	5.9.	Otros gastos	0,00	938 922 597,14	777 821 149,31	161 101 447,83
3.4	5.9.1.	Resultados negativos por tenencia y por exposición a la inflación	0,00	95 606 200,13	4 627 507,55	90 978 692,58
3.4	5.9.1.01.	Diferencias de cambio negativas por activos	0,00	94 989 478,25	4 627 507,55	90 361 970,70
3.4	5.9.1.01.01.	Diferencias de cambio negativas por efectivo	0,00	53 905 033,16	0,16	53 905 033,00
3.4	5.9.1.01.01.01.	Diferencias de cambio negativas por efectivo en caja	0,00	2 196 684,23	0,00	2 196 684,23
3.4	5.9.1.01.01.01.2.	Diferencias de cambio negativas por efectivo en caja en el país	0,00	2 196 684,23	0,00	2 196 684,23
3.4	5.9.1.01.01.01.2.00000	Diferencias de cambio negativas por efectivo en caja en el país	0,00	2 196 684,23	0,00	2 196 684,23
3.4	5.9.1.01.01.02.	Diferencias de cambio negativas por depósitos bancarios	0,00	51 708 348,93	0,16	51 708 348,77
3.4	5.9.1.01.01.02.2.	Diferencias de cambio negativas por depósitos bancarios en el sector público	0,00	51 708 348,93	0,16	51 708 348,77
3.4	5.9.1.01.01.02.2.00000	Diferencias de cambio negativas por depósitos bancarios en el sector público	0,00	51 708 348,93	0,16	51 708 348,77
3.4	5.9.1.01.02.	Diferencias de cambio negativas por equivalentes de efectivo	0,00	28 849 796,31	4 627 507,39	24 222 288,92
3.4	5.9.1.01.02.99.	Diferencias de cambio negativas por otros equivalentes de efectivo	0,00	28 849 796,31	4 627 507,39	24 222 288,92
3.4	5.9.1.01.02.99.2.	Diferencias de cambio negativas por otros equivalentes de efectivo en el sector	0,00	28 849 796,31	4 627 507,39	24 222 288,92
3.4	5.9.1.01.02.99.2.22128	BN Sociedad Administradora de Fondos de Inversion S.A	0,00	28 836 438,79	4 627 507,39	24 208 931,40
3.4	5.9.1.01.02.99.2.22240	Popular Sociedad de Fondos de Inversion S.A.	0,00	13 357,52	0,00	13 357,52
3.4	5.9.1.01.03.	Diferencias de cambio negativas por inversiones	0,00	12 234 648,78	0,00	12 234 648,78
3.4	5.9.1.01.03.02.	Diferencias de cambio negativas por títulos y valores a costo amortizado	0,00	12 234 648,78	0,00	12 234 648,78
3.4	5.9.1.01.03.02.2.	Diferencias de cambio negativas por títulos y valores a costo amortizado del sector	0,00	12 234 648,78	0,00	12 234 648,78
3.4	5.9.1.01.03.02.2.00000	Diferencias de cambio negativas por títulos y valores a costo amortizado del sector	0,00	12 234 648,78	0,00	12 234 648,78
3.4	5.9.1.02.	Diferencias de cambio negativas por pasivos	0,00	616 721,88	0,00	616 721,88
3.4	5.9.1.02.01.	Diferencias de cambio negativas por deudas	0,00	616 721,88	0,00	616 721,88
3.4	5.9.1.02.01.01.	Diferencias de cambio negativas por deudas comerciales	0,00	616 721,88	0,00	616 721,88
3.4	5.9.1.02.01.01.1.	Diferencias de cambio negativas por deudas por adquisición de inventarios	0,00	616 721,88	0,00	616 721,88
3.4	5.9.1.02.01.01.1.00000	Diferencias de cambio negativas por deudas por adquisición de inventarios	0,00	616 721,88	0,00	616 721,88
3.4	5.9.9.	Otros gastos y resultados negativos	0,00	843 316 397,01	773 193 641,76	70 122 755,25
3.4	5.9.9.02.	Impuestos, multas y recargos moratorios	0,00	68 557 584,56	0,00	68 557 584,56
3.4	5.9.9.02.01.	impuestos	0,00	68 557 584,56	0,00	68 557 584,56
3.4	5.9.9.02.01.00.	Impuestos	0,00	68 557 584,56	0,00	68 557 584,56
3.4	5.9.9.02.01.00.0.	Impuestos	0,00	68 557 584,56	0,00	68 557 584,56
3.4	5.9.9.02.01.00.0.00000	Impuestos	0,00	68 557 584,56	0,00	68 557 584,56
3.4	5.9.9.99.	Gastos y resultados negativos varios	0,00	774 758 812,45	773 193 641,76	1 565 170,69
3.4	5.9.9.99.02.	Descuentos y comisiones otorgadas	0,00	774 576 308,43	773 193 641,76	1 382 666,67
3.4	5.9.9.99.02.00.	Descuentos y comisiones otorgadas	0,00	774 576 308,43	773 193 641,76	1 382 666,67
3.4	5.9.9.99.02.00.0.	Descuentos y comisiones otorgadas	0,00	774 576 308,43	773 193 641,76	1 382 666,67
3.4	5.9.9.99.02.00.0.00000	Descuentos y comisiones otorgadas	0,00	774 576 308,43	773 193 641,76	1 382 666,67
3.4	5.9.9.99.99.	Otros resultados negativos	0,00	182 504,02	0,00	182 504,02
3.4	5.9.9.99.99.00.	Otros resultados negativos	0,00	182 504,02	0,00	182 504,02
3.4	5.9.9.99.99.00.0.	Otros resultados negativos	0,00	182 504,02	0,00	182 504,02
3.4	5.9.9.99.99.00.0.00000	Otros resultados negativos	0,00	182 504,02	0,00	182 504,02
	GRAN TOTAL		0,00	720 859 026 761,10	720 859 026 761,10	0,00

Universidad Nacional (UNA)
Estado de Situación Financiera o Balance General
Del 01 de Enero de 2022 al 31 de Diciembre de 2022

- En miles de colones -

Cuenta	Descripción	Nota	Año 2022	Año 2021
1.	ACTIVO			
1.1.	Activo Corriente			
1.1.1.	Efectivo y equivalentes de efectivo	03	43 355 461,87	27 491 298,61
1.1.1.01.	Efectivo		725 042,49	13 889 275,90
1.1.1.02.	Equivalentes de efectivo		42 630 419,37	13 602 022,71
1.1.2.	Inversiones a corto plazo	04	0,00	8 695 569,62
1.1.2.01.	Títulos y valores a valor razonable a corto plazo		0,00	0,00
1.1.2.02.	Títulos y valores a costo amortizado a corto plazo		0,00	8 695 569,62
1.1.2.03.	Instrumentos Derivados a corto plazo		0,00	0,00
1.1.2.98.	Otras inversiones a corto plazo		0,00	0,00
1.1.2.99.	Previsiones para deterioro de inversiones a corto plazo *		0,00	0,00
1.1.3.	Cuentas a cobrar a corto plazo	05	3 350 265,72	2 912 360,47
1.1.3.01.	Impuestos a cobrar a corto plazo		803 205,17	476 692,91
1.1.3.02.	Contribuciones sociales a cobrar a corto plazo		0,00	0,00
1.1.3.03.	Ventas a cobrar a corto plazo		0,00	0,00
1.1.3.04.	Servicios y derechos a cobrar a corto plazo		1 352 191,50	1 054 320,24
1.1.3.05.	Ingresos de la propiedad a cobrar a corto plazo		15 279,07	14 493,48
1.1.3.06.	Transferencias a cobrar a corto plazo		0,00	0,00
1.1.3.07.	Préstamos a corto plazo		2 171,84	2 141,99
1.1.3.08.	Documentos a cobrar a corto plazo		1 311 115,72	1 081 131,51
1.1.3.09.	Anticipos a corto plazo		383 691,99	1 114 424,77
1.1.3.10.	Deudores por avales ejecutados a corto plazo		0,00	0,00
1.1.3.11.	Planillas salariales		0,00	0,00
1.1.3.12.	Beneficios Sociales		0,00	0,00
1.1.3.13.	Cuentas por Cobrar Cajas Unicas		0,00	0,00
1.1.3.50.	Registro transitorio de transaccion de activo fijo		0,00	0,00
1.1.3.97.	Cuentas a cobrar en gestión judicial		5 774,39	29 558,65
1.1.3.98.	Otras cuentas a cobrar a corto plazo		465 447,44	268 892,99
1.1.3.99.	Previsiones para deterioro de cuentas a cobrar a corto plazo *		-988 611,39	-1 129 296,07
1.1.4.	Inventarios	06	0,00	0,00
1.1.4.01.	Materiales y suministros para consumo y prestación de servicios		0,00	0,00
1.1.4.02.	Bienes para la venta		0,00	0,00
1.1.4.03.	Materias primas y bienes en producción		0,00	0,00
1.1.4.04.	Bienes a Transferir sin contraprestación - Donaciones		0,00	0,00
1.1.4.99.	Previsiones para deterioro y pérdidas de inventario *		0,00	0,00
1.1.9.	Otros activos a corto plazo	07	15 041,70	6 731,66
1.1.9.01.	Gastos a devengar a corto plazo		0,00	0,00
1.1.9.02.	Cuentas transitorias		15 041,70	6 731,66
1.1.9.99.	Activos a corto plazo sujetos a depuración contable		0,00	0,00
	Total del Activo Corriente		46 720 769,29	39 105 960,36
1.2.	Activo No Corriente			
1.2.2.	Inversiones a largo plazo	08	0,00	0,00
1.2.2.01.	Títulos y valores a valor razonable a largo plazo		0,00	0,00
1.2.2.02.	Títulos y valores a costo amortizado a largo plazo		0,00	0,00
1.2.2.03.	Instrumentos Derivados a largo plazo		0,00	0,00
1.2.2.98.	Otras inversiones a largo plazo		0,00	0,00

1.2.2.99.	Previsiones para deterioro de inversiones a largo plazo *		0,00	0,00
1.2.3.	Cuentas a cobrar a largo plazo	09	322 654,77	269 513,75
1.2.3.03.	Ventas a cobrar a largo plazo		0,00	0,00
1.2.3.07.	Préstamos a largo plazo		0,00	45,36
1.2.3.08.	Documentos a cobrar a largo plazo		322 610,37	269 363,99
1.2.3.09.	Anticipos a largo plazo		0,00	0,00
1.2.3.10.	Deudores por avales ejecutados a largo plazo		0,00	0,00
1.2.3.98.	Otras cuentas a cobrar a largo plazo		44,40	104,40
1.2.3.99.	Previsiones para deterioro de cuentas a cobrar a largo plazo *		0,00	0,00
1.2.5.	Bienes no concesionados	10	100 353 487,04	99 160 304,37
1.2.5.01.	Propiedades, planta y equipos explotados		89 119 261,45	88 660 568,67
1.2.5.02.	Propiedades de inversión		0,00	0,00
1.2.5.03.	Activos biológicos no concesionados		0,00	0,00
1.2.5.04.	Bienes de infraestructura y de beneficio y uso público en servicio		0,00	0,00
1.2.5.05.	Bienes históricos y culturales		376 929,54	337 689,54
1.2.5.06.	Recursos naturales en explotación		0,00	0,00
1.2.5.07.	Recursos naturales en conservación		0,00	0,00
1.2.5.08.	Bienes intangibles no concesionados		282 239,27	474 954,71
1.2.5.99.	Bienes no concesionados en proceso de producción		10 575 056,78	9 687 091,46
1.2.6.	Bienes concesionados	11	0,00	0,00
1.2.6.01.	Propiedades, planta y equipos concesionados		0,00	0,00
1.2.6.03.	Activos biológicos concesionados		0,00	0,00
1.2.6.04.	Bienes de infraestructura y de beneficio y uso público concesionados		0,00	0,00
1.2.6.06.	Recursos naturales concesionados		0,00	0,00
1.2.6.08.	Bienes intangibles concesionados		0,00	0,00
1.2.6.99.	Bienes concesionados en proceso de producción		0,00	0,00
1.2.7.	Inversiones patrimoniales - Método de participación	12	0,00	0,00
1.2.7.01.	Inversiones patrimoniales en el sector privado interno		0,00	0,00
1.2.7.02.	Inversiones patrimoniales en el sector público interno		0,00	0,00
1.2.7.03.	Inversiones patrimoniales en el sector externo		0,00	0,00
1.2.7.04.	Inversiones patrimoniales en fideicomisos		0,00	0,00
1.2.9.	Otros activos a largo plazo	13	0,00	0,00
1.2.9.01.	Gastos a devengar a largo plazo		0,00	0,00
1.2.9.03.	Objetos de valor		0,00	0,00
1.2.9.99.	Activos a largo plazo sujetos a depuración contable		0,00	0,00
	Total del Activo no Corriente		100 676 141,81	99 429 818,13
	TOTAL DEL ACTIVO		147 396 911,10	138 535 778,49

2.	PASIVO			
2.1.	Pasivo Corriente			
2.1.1.	Deudas a corto plazo	14	11 230 455,94	11 397 063,82
2.1.1.01.	Deudas comerciales a corto plazo		180 434,22	222 586,99
2.1.1.02.	Deudas sociales y fiscales a corto plazo		10 941 787,19	11 078 023,11
2.1.1.03.	Transferencias a pagar a corto plazo		0,00	0,00
2.1.1.04.	Documentos a pagar a corto plazo		0,00	0,00
2.1.1.05.	Inversiones patrimoniales a pagar a corto plazo		0,00	0,00
2.1.1.06.	Deudas por avales ejecutados a corto plazo		0,00	0,00
2.1.1.07.	Deudas por anticipos a corto plazo		0,00	0,00
2.1.1.08.	Deudas por Planillas salariales		0,00	0,00
2.1.1.13.	Deudas por Créditos Fiscales a favor de terceros c/p		0,00	0,00
2.1.1.99.	Otras deudas a corto plazo		108 234,53	96 453,72
2.1.2.	Endeudamiento público a corto plazo	15	0,00	0,00
2.1.2.01.	Títulos y valores de la deuda pública a pagar a corto plazo		0,00	0,00

2.1.2.02.	Préstamos a pagar a corto plazo		0,00	0,00
2.1.2.03.	Deudas asumidas a corto plazo		0,00	0,00
2.1.2.04.	Endeudamiento de Tesorería a corto plazo		0,00	0,00
2.1.2.05.	Endeudamiento público a valor razonable		0,00	0,00
2.1.3.	Fondos de terceros y en garantía	16	298 098,49	261 069,00
2.1.3.01.	Fondos de terceros en la Caja Única		0,00	0,00
2.1.3.02.	Recaudación por cuenta de terceros		0,00	0,00
2.1.3.03.	Depósitos en garantía		203 381,89	180 786,61
2.1.3.90.	Cuentas Asociadas (Deudores) CP		0,00	0,00
2.1.3.99.	Otros fondos de terceros		94 716,60	80 282,39
2.1.4.	Provisiones y reservas técnicas a corto plazo	17	61 754,57	61 754,57
2.1.4.01.	Provisiones a corto plazo		61 754,57	61 754,57
2.1.4.02.	Reservas técnicas a corto plazo		0,00	0,00
2.1.9.	Otros pasivos a corto plazo	18	3 593,51	8 735,09
2.1.9.01.	Ingresos a devengar a corto plazo		299,78	349,65
2.1.9.02.	Instrumentos Derivados a pagar a corto plazo		0,00	0,00
2.1.9.99.	Pasivos a corto plazo sujetos a depuración contable		3 293,73	8 385,43
	Total del Pasivo Corriente		11 593 902,51	11 728 622,49

2.2.	Pasivo No Corriente			
2.2.1.	Deudas a largo plazo	19	0,00	0,00
2.2.1.01.	Deudas comerciales a largo plazo		0,00	0,00
2.2.1.02.	Deudas sociales y fiscales a largo plazo		0,00	0,00
2.2.1.04.	Documentos a pagar a largo plazo		0,00	0,00
2.2.1.05.	Inversiones patrimoniales a pagar a largo plazo		0,00	0,00
2.2.1.06.	Deudas por avales ejecutados a largo plazo		0,00	0,00
2.2.1.07.	Deudas por anticipos a largo plazo		0,00	0,00
2.2.1.99.	Otras deudas a largo plazo		0,00	0,00
2.2.2.	Endeudamiento público a largo plazo	20	0,00	0,00
2.2.2.01.	Títulos y valores de la deuda pública a pagar a largo plazo		0,00	0,00
2.2.2.02.	Préstamos a pagar a largo plazo		0,00	0,00
2.2.2.03.	Deudas asumidas a largo plazo		0,00	0,00
2.2.3.	Fondos de terceros y en garantía	21	0,00	0,00
2.2.3.01.	Fondos de terceros en la Caja Única		0,00	0,00
2.2.3.99.	Otros fondos de terceros		0,00	0,00
2.2.4.	Provisiones y reservas técnicas a largo plazo	22	0,00	0,00
2.2.4.01.	Provisiones a largo plazo		0,00	0,00
2.2.4.02.	Reservas técnicas a largo plazo		0,00	0,00
2.2.9.	Otros pasivos a largo plazo	23	0,00	0,00
2.2.9.01.	Ingresos a devengar a largo plazo		0,00	0,00
2.2.9.02.	Instrumentos Derivados a pagar a largo plazo		0,00	0,00
2.2.9.99.	Pasivos a largo plazo sujetos a depuración contable		0,00	0,00
	Total del Pasivo no Corriente		0,00	0,00
	TOTAL DEL PASIVO		11 593 902,51	11 728 622,49

3.	PATRIMONIO			
3.1.	Patrimonio público			
3.1.1.	Capital	24	523,81	523,81
3.1.1.01.	Capital inicial		523,81	523,81
3.1.1.02.	Incorporaciones al capital		0,00	0,00
3.1.2.	Transferencias de capital	25	8 878 907,97	8 767 283,68
3.1.2.01.	Donaciones de capital		8 878 907,97	8 767 283,68
3.1.2.99.	Otras transferencias de capital		0,00	0,00

3.1.3.	Reservas	26	505 376,71	505 376,71
3.1.3.01.	Revaluación de bienes		505 376,71	505 376,71
3.1.3.99.	Otras reservas		0,00	0,00
3.1.4.	Variaciones no asignables a reservas	27	0,00	0,00
3.1.4.01.	Diferencias de conversión de moneda extranjera		0,00	0,00
3.1.4.02.	Diferencias de valor razonable de activos financieros destinados a la venta		0,00	0,00
3.1.4.03.	Diferencias de valor razonable de instrumentos financieros designados como cobertura		0,00	0,00
3.1.4.99.	Otras variaciones no asignables a reservas		0,00	0,00
3.1.5.	Resultados acumulados	28	126 418 200,11	117 533 971,81
3.1.5.01.	Resultados acumulados de ejercicios anteriores		117 533 971,81	117 274 000,47
3.1.5.02.	Resultado del ejercicio		8 884 228,30	259 971,34
3.2.	Intereses minoritarios			
3.2.1.	Intereses minoritarios - Participaciones en el patrimonio de entidades controladas	29	0,00	0,00
3.2.1.01.	Intereses minoritarios - Participaciones en el patrimonio de entidades del sector gobierno general		0,00	0,00
3.2.1.02.	Intereses minoritarios - Participaciones en el patrimonio de empresas públicas e instituciones públicas financieras		0,00	0,00
3.2.2.	Intereses minoritarios - Evolución	30	0,00	0,00
3.2.2.01.	Intereses minoritarios - Evolución por reservas		0,00	0,00
3.2.2.02.	Intereses minoritarios - Evolución por variaciones no asignables a reservas		0,00	0,00
3.2.2.03.	Intereses minoritarios - Evolución por resultados acumulados		0,00	0,00
3.2.2.99.	Intereses minoritarios - Evolución por otros componentes del patrimonio		0,00	0,00
	TOTAL DEL PATRIMONIO		135 803 008,58	126 807 156,00
	TOTAL DEL PASIVO Y PATRIMONIO		147 396 911,10	138 535 778,49

0,00

0,00

Elaborado por:

Revisado por:

Aprobado por:

Universidad Nacional (UNA)
Estado de Rendimiento Financiera
Del 01 de Enero de 2022 al 31 de Diciembre de 2022

- En miles de colones -

Cuenta	Descripción	Nota	Año 2022	Año 2021
4.	INGRESOS			
4.1.	Impuestos			
4.1.1.	Impuestos sobre los ingresos, las utilidades y las ganancias de capital	31	0,00	0,00
4.1.1.01.	Impuestos sobre los ingresos y utilidades de personas físicas		0,00	0,00
4.1.1.02.	Impuestos sobre los ingresos y utilidades de personas jurídicas		0,00	0,00
4.1.1.03.	Impuestos sobre dividendos e intereses de títulos valores		0,00	0,00
4.1.1.99.	Otros impuestos sobre los ingresos, las utilidades y las ganancias de capital		0,00	0,00
4.1.2.	Impuestos sobre la propiedad	32	0,00	0,00
4.1.2.01.	Impuesto sobre la propiedad de bienes inmuebles		0,00	0,00
4.1.2.02.	Impuesto sobre la propiedad de vehículos, aeronaves y embarcaciones		0,00	0,00
4.1.2.03.	Impuesto sobre el patrimonio		0,00	0,00
4.1.2.04.	Impuesto sobre los traspasos de bienes inmuebles		0,00	0,00
4.1.2.05.	Impuesto a los traspasos de vehículos, aeronaves y embarcaciones		0,00	0,00
4.1.2.99.	Otros impuestos a la propiedad		0,00	0,00
4.1.3.	Impuestos sobre bienes y servicios	33	0,00	0,00
4.1.3.01.	Impuestos generales y selectivos sobre ventas y consumo		0,00	0,00
4.1.3.02.	Impuestos específicos sobre la producción y consumo de bienes y servicios		0,00	0,00
4.1.3.99.	Otros impuestos sobre bienes y servicios		0,00	0,00
4.1.4.	Impuestos sobre el comercio exterior y transacciones internacionales	34	0,00	0,00
4.1.4.01.	Impuestos a las importaciones		0,00	0,00
4.1.4.02.	Impuestos a las exportaciones		0,00	0,00
4.1.4.99.	Otros impuestos sobre el comercio exterior y transacciones internacionales		0,00	0,00
4.1.9.	Otros impuestos	35	518,02	980,43
4.1.9.99.	Otros impuestos sin discriminar		518,02	980,43
4.2.	Contribuciones sociales			
4.2.1.	Contribuciones a la seguridad social	36	0,00	0,00
4.2.1.01.	Contribuciones al seguro de pensiones		0,00	0,00
4.2.1.02.	Contribuciones a regímenes especiales de pensiones		0,00	0,00
4.2.1.03.	Contribuciones al seguro de salud		0,00	0,00
4.2.9.	Contribuciones sociales diversas	37	0,00	0,00
4.2.9.99.	Otras contribuciones sociales		0,00	0,00
4.3.	Multas, sanciones, remates y confiscaciones de origen no tributario			
4.3.1.	Multas y sanciones administrativas	38	487,50	0,00
4.3.1.01.	Multas de tránsito		0,00	0,00
4.3.1.02.	Multas por atraso en el pago de bienes y servicios		0,00	0,00
4.3.1.03.	Sanciones administrativas		487,50	0,00
4.3.1.99.	Otras multas		0,00	0,00
4.3.2.	Remates y confiscaciones de origen no tributario	39	0,00	0,00
4.3.2.99.	Otros remates y confiscaciones de origen no tributario		0,00	0,00
4.3.3.	Intereses moratorios	40	0,00	0,00
4.3.3.01.	Otros remates y confiscaciones de origen no tributario		0,00	0,00
4.3.3.02.	Intereses moratorios por atraso en el pago de multas de tránsito		0,00	0,00
4.4.	Ingresos y resultados positivos por ventas			
4.4.1.	Ventas de bienes y servicios	41	345 349,93	100 161,61
4.4.1.01.	Ventas de bienes		4 691,56	2 077,09
4.4.1.02.	Ventas de servicios		340 658,37	98 084,51

4.4.2.	Derechos administrativos	42	5 014 416,95	5 201 792,01
4.4.2.01.	Derechos administrativos a los servicios de transporte		0,00	0,00
4.4.2.99.	Otros derechos administrativos		5 014 416,95	5 201 792,01
4.4.3.	Comisiones por préstamos	43	0,00	0,00
4.4.3.01.	Comisiones por préstamos al sector privado interno		0,00	0,00
4.4.3.02.	Comisiones por préstamos al sector público interno		0,00	0,00
4.4.3.03.	Comisiones por préstamos al sector externo		0,00	0,00
4.4.4.	Resultados positivos por ventas de inversiones	44	0,00	0,00
4.4.4.01.	Resultados positivos por ventas de inversiones patrimoniales - Método de participación		0,00	0,00
4.4.4.98.	Resultados positivos por ventas de otras inversiones		0,00	0,00
4.4.5.	Resultados positivos por ventas e intercambio de bienes	45	0,00	0,00
4.4.5.01.	Resultados positivos por ventas de construcciones terminadas		0,00	0,00
4.4.5.02.	Resultados positivos por ventas de propiedades, planta y equipo		0,00	0,00
4.4.5.03.	Resultados positivos por ventas de activos biológicos		0,00	0,00
4.4.5.04.	Resultados positivos por ventas de bienes intangibles		0,00	0,00
4.4.5.05.	Resultados positivos por ventas por arrendamientos financieros		0,00	0,00
4.4.5.06.	Resultados positivos por intercambio de propiedades, planta y equipo		0,00	0,00
4.4.5.07.	Resultados positivos por intercambio de bienes intangibles		0,00	0,00
4.4.5.08.	Resultados positivos por intercambio de Inventario		0,00	0,00
4.4.5.09.	Resultados positivos por la entrega de activos como medio de pago de impuestos		0,00	0,00
4.4.5.10.	Resultados positivos por intercambio de Infra		0,00	0,00
4.4.6.	Resultados positivos por la recuperacion de dinero mal agreditado de periodos anteriores	46	0,00	0,00
4.4.6.01.	Resultados positivos por la recuperacion de sumas de periodos anteriores		0,00	0,00
4.5.	Ingresos de la propiedad			
4.5.1.	Rentas de inversiones y de colocación de efectivo	47	1 376 421,95	1 368 295,47
4.5.1.01.	Intereses por equivalentes de efectivo		542 049,49	149 744,58
4.5.1.02.	Intereses por títulos y valores a costo amortizado		834 372,46	1 218 550,89
4.5.1.98.	Resultados positivos de otras inversiones		0,00	0,00
4.5.2.	Alquileres y derechos sobre bienes	48	5 600,88	29 662,03
4.5.2.01.	Alquileres		0,00	29 662,03
4.5.2.02.	Ingresos por concesiones		5 600,88	0,00
4.5.2.03.	Derechos sobre bienes intangibles		0,00	0,00
4.5.9.	Otros ingresos de la propiedad	49	10 529,94	8 576,13
4.5.9.03.	Intereses por ventas		0,00	0,00
4.5.9.07.	Intereses por préstamos		0,00	0,00
4.5.9.08.	Intereses por documentos a cobrar		10 529,94	8 576,13
4.5.9.10.	Intereses por deudores por avales ejecutados		0,00	0,00
4.5.9.97.	Intereses por cuentas a cobrar en gestión judicial		0,00	0,00
4.5.9.99.	Intereses por otras cuentas a cobrar		0,00	0,00
4.6.	Transferencias			
4.6.1.	Transferencias corrientes	50	119 840 045,52	112 964 318,72
4.6.1.01.	Transferencias corrientes del sector privado interno		10 660,47	0,00
4.6.1.02.	Transferencias corrientes del sector público interno		119 653 331,47	112 888 534,21
4.6.1.03.	Transferencias corrientes del sector externo		176 053,58	75 784,51
4.6.2.	Transferencias de capital	51	0,00	0,00
4.6.2.01.	Transferencias de capital del sector privado interno		0,00	0,00
4.6.2.02.	Transferencias de capital del sector público interno		0,00	0,00
4.6.2.03.	Transferencias de capital del sector externo		0,00	0,00
4.9.	Otros ingresos			
4.9.1.	Resultados positivos por tenencia y por exposición a la inflación	52	106 809,01	84 004,08
4.9.1.01.	Diferencias de cambio positivas por activos		105 863,16	82 317,17
4.9.1.02.	Diferencias de cambio positivas por pasivos		945,85	1 686,91

4.9.1.03.	Resultados positivos por tenencia de activos no derivados		0,00	0,00
4.9.1.04.	Resultados positivos por tenencia de pasivos no derivados		0,00	0,00
4.9.1.05.	Resultados positivos por tenencia de instrumentos financieros derivados		0,00	0,00
4.9.1.06.	Resultado positivo por exposición a la inflación		0,00	0,00
4.9.2.	Reversión de consumo de bienes	53	0,00	0,00
4.9.2.01.	Reversión de consumo de bienes no concesionados		0,00	0,00
4.9.2.02.	Reversión de consumo de bienes concesionados		0,00	0,00
4.9.3.	Reversión de pérdidas por deterioro y desvalorización de bienes	54	0,00	0,00
4.9.3.01.	Reversión de deterioro y desvalorización de bienes no concesionados		0,00	0,00
4.9.3.02.	Reversión de deterioro y desvalorización de bienes concesionados		0,00	0,00
4.9.3.03.	Reversión de deterioro y desvalorización de inventarios por materiales y suministros para consumo y prestación de servicios		0,00	0,00
4.9.3.04.	Reversión de deterioro y desvalorización de inventarios por bienes para la venta		0,00	0,00
4.9.3.05.	Reversión de deterioro y desvalorización de inventarios por materias primas y bienes en producción		0,00	0,00
4.9.4.	Recuperación de provisiones	55	188 971,31	0,00
4.9.4.01.	Recuperación de provisiones para deterioro de inversiones		0,00	0,00
4.9.4.02.	Recuperación de provisiones para deterioro de cuentas a cobrar		188 971,31	0,00
4.9.4.03.	Recuperación de provisiones para deterioro y pérdidas de inventarios		0,00	0,00
4.9.5.	Recuperación de provisiones y reservas técnicas	56	0,00	0,00
4.9.5.01.	Recuperación de provisiones para litigios y demandas		0,00	0,00
4.9.5.02.	Recuperación de provisiones para reestructuración		0,00	0,00
4.9.5.03.	Recuperación de provisiones para beneficios a los empleados		0,00	0,00
4.9.5.99.	Recuperación de otras provisiones y reservas técnicas		0,00	0,00
4.9.6.	Resultados positivos de inversiones patrimoniales y participación de los intereses minoritarios	57	0,00	0,00
4.9.6.01.	Resultados positivos de inversiones patrimoniales		0,00	0,00
4.9.6.02.	Participación de los intereses minoritarios en el resultado neto negativo		0,00	0,00
4.9.9.	Otros ingresos y resultados positivos	58	540 495,37	294 133,80
4.9.9.99.	Ingresos y resultados positivos varios		540 495,37	294 133,80
	TOTAL DE INGRESOS		127 429 646,38	120 051 924,27

5.	GASTOS			
5.1.	Gastos de funcionamiento			
5.1.1.	Gastos en personal	59	86 187 773,48	87 390 298,32
5.1.1.01.	Remuneraciones Básicas		37 803 013,93	37 628 842,14
5.1.1.02.	Remuneraciones eventuales		1 306 422,42	1 276 908,86
5.1.1.03.	Incentivos salariales		30 657 015,15	31 811 024,90
5.1.1.04.	Contribuciones patronales al desarrollo y la seguridad social		6 249 245,75	6 326 712,92
5.1.1.05.	Contribuciones patronales a fondos de pensiones y a otros fondos de capitalización		9 560 359,11	9 658 381,14
5.1.1.06.	Asistencia social y beneficios al personal		611 717,12	688 428,35
5.1.1.07.	Contribuciones estatales a la seguridad social		0,00	0,00
5.1.1.99.	Otros gastos en personal		0,00	0,00
5.1.2.	Servicios	60	6 602 510,89	5 803 475,31
5.1.2.01.	Alquileres y derechos sobre bienes		84 230,55	176 653,08
5.1.2.02.	Servicios básicos		1 670 376,70	1 792 234,51
5.1.2.03.	Servicios comerciales y financieros		542 511,72	618 255,91
5.1.2.04.	Servicios de gestión y apoyo		900 984,15	650 444,55
5.1.2.05.	Gastos de viaje y transporte		442 290,33	158 891,15
5.1.2.06.	Seguros, reaseguros y otras obligaciones		399 342,56	418 877,54
5.1.2.07.	Capacitación y protocolo		614 521,99	492 918,59
5.1.2.08.	Mantenimiento y reparaciones		1 682 675,74	1 297 877,11
5.1.2.99.	Otros servicios		265 577,17	197 322,88
5.1.3.	Materiales y suministros consumidos	61	1 771 707,45	1 421 913,40

5.1.3.01.	Productos químicos y conexos		378 438,91	235 204,83
5.1.3.02.	Alimentos y productos agropecuarios		13 966,62	14 530,35
5.1.3.03.	Materiales y productos de uso en la construcción y mantenimiento		282 545,94	334 083,90
5.1.3.04.	Herramientas, repuestos y accesorios		263 606,41	140 568,30
5.1.3.99.	Útiles, materiales y suministros diversos		833 149,56	697 526,01
5.1.4.	Consumo de bienes distintos de inventarios	62	6 586 093,70	6 291 420,90
5.1.4.01.	Consumo de bienes no concesionados		6 586 093,70	6 291 420,90
5.1.4.02.	Consumo de bienes concesionados		0,00	0,00
5.1.5.	Pérdidas por deterioro y desvalorización de bienes	63	230 649,32	128 020,13
5.1.5.01.	Deterioro y desvalorización de bienes no concesionados		230 649,32	128 020,13
5.1.5.02.	Deterioro y desvalorización de bienes concesionados		0,00	0,00
5.1.6.	Deterioro y pérdidas de inventarios	64	0,00	30 792,19
5.1.6.01.	Deterioro y pérdidas de inventarios por materiales y suministros para consumo y prestación de servicios		0,00	30 792,19
5.1.6.02.	Deterioro y pérdidas de inventarios por bienes para la venta		0,00	0,00
5.1.6.03.	Deterioro y pérdidas de inventarios por materias primas y bienes en producción		0,00	0,00
5.1.7.	Deterioro de inversiones y cuentas a cobrar	65	122 355,99	179 994,65
5.1.7.01.	Deterioro de inversiones		0,00	0,00
5.1.7.02.	Deterioro de cuentas a cobrar		122 355,99	179 994,65
5.1.8.	Cargos por provisiones y reservas técnicas	66	0,00	61 904,57
5.1.8.01.	Cargos por litigios y demandas		0,00	61 904,57
5.1.8.02.	Cargos por reestructuración		0,00	0,00
5.1.8.03.	Cargos por beneficios a los empleados		0,00	0,00
5.1.8.99.	Cargos por otras provisiones y reservas técnicas		0,00	0,00
5.2.	Gastos financieros			
5.2.1.	Intereses sobre endeudamiento público	67	0,00	0,00
5.2.1.01.	Intereses sobre títulos y valores de la deuda pública		0,00	0,00
5.2.1.02.	Intereses sobre préstamos		0,00	0,00
5.2.1.03.	Intereses sobre deudas asumidas		0,00	0,00
5.2.1.04.	Intereses sobre endeudamiento de Tesorería		0,00	0,00
5.2.9.	Otros gastos financieros	68	28 199,10	23 748,02
5.2.9.01.	Intereses por deudas comerciales		0,00	0,00
5.2.9.02.	Intereses por deudas sociales y fiscales		28 199,10	23 748,02
5.2.9.04.	Intereses por documentos a pagar		0,00	0,00
5.2.9.06.	Intereses sobre deudas por avales ejecutados		0,00	0,00
5.2.9.99.	Otros gastos financieros varios		0,00	0,00
5.3.	Gastos y resultados negativos por ventas			
5.3.1.	Costo de ventas de bienes y servicios	69	0,00	0,00
5.3.1.01.	Costo de ventas de bienes		0,00	0,00
5.3.1.02.	Costo de ventas de servicios		0,00	0,00
5.3.2.	Resultados negativos por ventas de inversiones	70	0,00	0,00
5.3.2.02.	Resultados negativos por ventas de inversiones patrimoniales - Método de participación		0,00	0,00
5.3.2.99.	Resultados negativos por ventas de otras inversiones		0,00	0,00
5.3.3.	Resultados negativos por ventas e intercambio de bienes	71	0,00	0,00
5.3.3.01.	Resultados negativos por ventas de construcciones terminadas		0,00	0,00
5.3.3.02.	Resultados negativos por ventas de propiedades, planta y equipo		0,00	0,00
5.3.3.03.	Resultados negativos por ventas de activos biológicos		0,00	0,00
5.3.3.04.	Resultados negativos por ventas de bienes intangibles		0,00	0,00
5.3.3.05.	Resultados negativos por ventas por arrendamientos financieros		0,00	0,00
5.3.3.06.	Resultados negativos por intercambio de propiedades, planta y equipo		0,00	0,00
5.3.3.07.	Resultados negativos por intercambio de bienes intangibles		0,00	0,00
5.3.3.08.	Resultados negativos por intercambio de bienes Patrimonio Historico Cultural		0,00	0,00
5.3.3.10.	Resultados negativo por intercambio de Infra		0,00	0,00

5.4.	Transferencias			
5.4.1.	Transferencias corrientes	72	16 855 026,70	18 438 446,89
5.4.1.01.	Transferencias corrientes al sector privado interno		16 736 317,44	18 305 528,98
5.4.1.02.	Transferencias corrientes al sector público interno		90 833,68	106 165,36
5.4.1.03.	Transferencias corrientes al sector externo		27 875,58	26 752,56
5.4.2.	Transferencias de capital	73	0,00	0,00
5.4.2.01.	Transferencias de capital al sector privado interno		0,00	0,00
5.4.2.02.	Transferencias de capital al sector público interno		0,00	0,00
5.4.2.03.	Transferencias de capital al sector externo		0,00	0,00
5.9.	Otros gastos			
5.9.1.	Resultados negativos por tenencia y por exposición a la inflación	74	90 978,69	21 938,56
5.9.1.01.	Diferencias de cambio negativas por activos		90 361,97	15 215,72
5.9.1.02.	Diferencias de cambio negativas por pasivos		616,72	6 722,84
5.9.1.03.	Resultados negativos por tenencia de activos no derivados		0,00	0,00
5.9.1.04.	Resultados negativos por tenencia de pasivos no derivados		0,00	0,00
5.9.1.05.	Resultados negativos por tenencia de instrumentos financieros derivados		0,00	0,00
5.9.1.06.	Resultado negativo por exposición a la inflación		0,00	0,00
5.9.2.	Resultados negativos de inversiones patrimoniales y participación de los intereses minoritarios	75	0,00	0,00
5.9.2.01.	Resultados negativos de inversiones patrimoniales		0,00	0,00
5.9.2.02.	Participación de los intereses minoritarios en el resultado neto positivo		0,00	0,00
5.9.9.	Otros gastos y resultados negativos	76	70 122,76	0,00
5.9.9.02.	Impuestos, multas y recargos moratorios		68 557,58	0,00
5.9.9.03.	Devoluciones de impuestos		0,00	0,00
5.9.9.99.	Gastos y resultados negativos varios		1 565,17	0,00
	TOTAL DE GASTOS		118 545 418,08	119 791 952,93
	AHORRO y/o DESAHORRO DEL PERIODO		8 884 228,30	259 971,34
			0,00	0,00

Elaborado por:

Revisado por:

Aprobado por:

Universidad Nacional (UNA)
ESTADO DE FLUJO DE EFECTIVO
Del 01 de Enero de 2022 al 31 de Diciembre de 2022

En miles de colones

P	Descripción	Nota N°	Ejercicio 2022	Ejercicio 2021
FLUJOS DE EFECTIVO DE LAS ACTIVIDADES DE OPERACIÓN				
Cobros		77	126 798 020,82	123 237 007,69
	Cobros por impuestos		489,98	980,43
	Cobros por contribuciones sociales		0,00	0,00
	Cobros por multas, sanciones, remates y confiscaciones de origen no tributario		0,00	0,00
	Cobros por ventas de inventarios, servicios y derechos administrativos		2 325 551,31	2 449 721,77
	Cobros por ingresos de la propiedad		0,00	0,00
	Cobros por transferencias		119 836 590,88	112 966 668,72
	Cobros por concesiones		0,00	0,00
	Otros cobros por actividades de operación		4 635 388,65	7 819 636,77
Pagos		78	113 350 341,54	117 900 195,01
	Pagos por beneficios al personal		86 628 710,00	86 918 935,16
	Pagos por servicios y adquisiciones de inventarios (incluye anticipos)		7 935 147,79	7 622 840,45
	Pagos por prestaciones de la seguridad social		566 145,68	635 765,11
	Pagos por otras transferencias		13 427 993,17	14 940 300,43
	Otros pagos por actividades de operación		4 792 344,89	7 782 353,86
Flujos netos de efectivo por actividades de operación			13 447 679,28	5 336 812,68
FLUJOS DE EFECTIVO DE LAS ACTIVIDADES DE INVERSIÓN				
Cobros		79	46 162 632,38	51 464 594,59
	Cobros por ventas de bienes distintos de inventarios		0,00	0,00
	Cobros por ventas y reembolso de inversiones patrimoniales		0,00	3 900 000,00
	Cobros por ventas y reembolso de inversiones en otros instrumentos financieros		44 458 477,37	45 757 329,91
	Cobros por reembolsos de préstamos		0,00	0,00
	Otros cobros por actividades de inversión		1 704 155,00	1 807 264,68
Pagos		80	43 772 625,57	40 955 533,80
	Pagos por adquisición de bienes distintos de inventarios		7 635 233,97	10 350 573,76
	Pagos por adquisición de inversiones patrimoniales		0,00	0,00
	Pagos por adquisición de inversiones en otros instrumentos financieros		36 001 763,17	30 548 438,20
	Pagos por préstamos otorgados		0,00	0,00
	Otros pagos por actividades de inversión		135 628,43	56 521,84
Flujos netos de efectivo por actividades de inversión			2 390 006,81	10 509 060,79
FLUJOS DE EFECTIVO DE LAS ACTIVIDADES DE FINANCIACIÓN				
Cobros		81	0,00	0,00
	Cobros por incrementos de capital y transferencias de capital		0,00	0,00
	Cobros por endeudamiento público		0,00	0,00
	Otros cobros por actividades de financiación		0,00	0,00
Pagos		82	28 199,10	23 520,14
	Pagos por disminuciones del patrimonio que no afectan resultados		0,00	0,00
	Pagos por amortizaciones de endeudamiento público		0,00	2,00
	Otros pagos por actividades de financiación		28 199,10	23 518,14
Flujos netos de efectivo por actividades de financiación			-28 199,10	-23 520,14
Incremento/Disminución neta de efectivo y equivalentes de efectivo por flujos de actividades			15 809 486,99	15 822 353,33
Incremento/Disminución neta de efectivo y equivalentes de efectivo por diferencias de cambio no realizadas			54 676,26	79 842,32
Efectivo y equivalentes de efectivo al inicio del ejercicio			27 491 298,61	11 589 102,96
Efectivo y equivalentes de efectivo al final del ejercicio			83 43 355 461,86	27 491 298,61

Elaborado por:

Revisado por:

Aprobado por:

Universidad Nacional (UNA)
ESTADO DE CAMBIOS EN EL PATRIMONIO NETO
14342T42022

En miles de colones

Cuenta	Concepto	Capital	Transferencias de capital	Reservas	Variaciones no asignables a reservas	Resultados acumulados	Intereses Minoritarios Part. Patrimonio	Intereses Minoritarios Evolución	Total Patrimonio
		311	312	313	314	315	321	322	
	Saldos al 31/12/2021	523,81	8 767 283,68	505 376,71	0,00	117 533 971,80	0,00	0,00	126 807 156,00
Variaciones del ejercicio									
3.1.1.01.	Capital inicial	0,00							0,00
3.1.1.02.	Incorporaciones al capital	0,00							0,00
3.1.2.01.	Donaciones de capital		111 624,28						111 624,28
3.1.2.99.	Otras transferencias de capital		0,00						0,00
3.1.3.01.	Revaluación de bienes			0,00					0,00
3.1.3.99.	Otras reservas			0,00					0,00
3.1.4.01.	Diferencias de conversión de moneda extranjera				0,00				0,00
3.1.4.02.	Diferencias de valor razonable de activos financieros destinados a la venta				0,00				0,00
3.1.4.03.	Diferencias de valor razonable de instrumentos financieros designados como cobertura				0,00				0,00
3.1.4.99.	Otras variaciones no asignables a reservas				0,00				0,00
3.1.5.01.	Resultados acumulados de ejercicios anteriores					0,00			0,00
3.1.5.02.	Resultado del ejercicio					8 884 228,30			8 884 228,30
3.2.1.01.	Intereses minoritarios - Participaciones en el patrimonio de entidades del sector gobierno general						0,00		0,00
3.2.1.02.	Intereses minoritarios - Participaciones en el patrimonio de empresas públicas e instituciones públicas financieras						0,00		0,00
3.2.2.01.	Intereses minoritarios - Evolución por reservas							0,00	0,00
3.2.2.02.	Intereses minoritarios - Evolución por variaciones no asignables a reservas							0,00	0,00
3.2.2.03.	Intereses minoritarios - Evolución por resultados acumulados							0,00	0,00
3.2.2.99.	Intereses minoritarios - Evolución por otros componentes del patrimonio							0,00	0,00
	Total de variaciones del ejercicio	0,00	111 624,28	0,00	0,00	8 884 228,30	0,00	0,00	8 995 852,58
	Saldos del período	523,81	8 878 907,96	505 376,71	0,00	126 418 200,10	0,00	0,00	135 803 008,58

(*) De uso exclusivo en Estados Contables consolidados

Elaborado por:

Revisado por:

Aprobado por:

1.2.6.06.01	Recursos naturales no renovables	0,00	0,00	0,00	0,00	0,00	0,00	0,00	0,00	0,00	0,00	0,00	0,00	0,00	0,00	0,00	0,00	0,00	0,00	0,00
1.2.6.06.02	Recursos naturales renovables	0,00	0,00	0,00	0,00	0,00	0,00	0,00	0,00	0,00	0,00	0,00	0,00	0,00	0,00	0,00	0,00	0,00	0,00	0,00
1.2.6.08	Bienes intangibles	0,00	0,00	0,00	0,00	0,00	0,00	0,00	0,00	0,00	0,00	0,00	0,00	0,00	0,00	0,00	0,00	0,00	0,00	0,00
1.2.6.08.01	Patentes y marcas registradas	0,00	0,00	0,00	0,00	0,00	0,00	0,00	0,00	0,00	0,00	0,00	0,00	0,00	0,00	0,00	0,00	0,00	0,00	0,00
1.2.6.08.02	Derechos de autor	0,00	0,00	0,00	0,00	0,00	0,00	0,00	0,00	0,00	0,00	0,00	0,00	0,00	0,00	0,00	0,00	0,00	0,00	0,00
1.2.6.08.03	Software y programas	0,00	0,00	0,00	0,00	0,00	0,00	0,00	0,00	0,00	0,00	0,00	0,00	0,00	0,00	0,00	0,00	0,00	0,00	0,00
1.2.6.08.99	Otros bienes intangibles	0,00	0,00	0,00	0,00	0,00	0,00	0,00	0,00	0,00	0,00	0,00	0,00	0,00	0,00	0,00	0,00	0,00	0,00	0,00
1.2.6.99	Bienes concesionados en proceso de producción	0,00	0,00	0,00	0,00	0,00	0,00	0,00	0,00	0,00	0,00	0,00	0,00	0,00	0,00	0,00	0,00	0,00	0,00	0,00
1.2.6.99.01	Propiedades, planta y equipo	0,00	0,00	0,00	0,00	0,00	0,00	0,00	0,00	0,00	0,00	0,00	0,00	0,00	0,00	0,00	0,00	0,00	0,00	0,00
1.2.6.99.04	Bienes de infraestructura y de beneficio y uso público	0,00	0,00	0,00	0,00	0,00	0,00	0,00	0,00	0,00	0,00	0,00	0,00	0,00	0,00	0,00	0,00	0,00	0,00	0,00
1.2.6.99.	Bienes culturales	0,00	0,00	0,00	0,00	0,00	0,00	0,00	0,00	0,00	0,00	0,00	0,00	0,00	0,00	0,00	0,00	0,00	0,00	0,00
1.2.6.99.08	Bienes intangibles	0,00	0,00	0,00	0,00	0,00	0,00	0,00	0,00	0,00	0,00	0,00	0,00	0,00	0,00	0,00	0,00	0,00	0,00	0,00
SUBTOTALES BIENES CONCESIONADOS		0,00	0,00	0,00	0,00	0,00	0,00	0,00	0,00	0,00	0,00	0,00	0,00	0,00	0,00	0,00	0,00	0,00	0,00	0,00
TOTALES		99 160 304,36	0,00	0,00	0,00	99 160 304,36	65 572 421,50	-16 537 466,35	0,00	0,00	0,00	0,00	49 034 955,15	148 195 259,52	-42 720 960,82	-6 587 756,61	-1 466 944,94	-6 586 093,70	-47 841 772,50	100 353 487,02

Elaborado por:

Revisado por:

Aprobado por:

Anexo 9

Proyectos de inversión pública

Ficha Informativa - Proyectos de Inversión Pública

Estimado colaborador:

En acatamiento a las Normas Técnicas al Presupuesto Público, N-1-2012 R-DC-24-2012, de fecha 27-02-2012, la Gerencia de la División de Fiscalía operativa y Evaluativa de la Contraloría General de la República, solicita aquellos proyectos de inversión, completar la siguiente información:

Nombre del proyecto	Complejo Académico Sede Pérez Zeledón.				
Descripción	Programa Arquitectónico, con el cual se pretende construir un edificio de tres niveles que incluye: aulas, laboratorios de computo, oficinas de: Decanato, Vida Estudiantil, Financiero o Registro, Dirección Académica y Publicaciones. Adicionalmente incorpora los espacios de biblioteca, áreas de aseo, archivo, cubículos tanto para profesores como para la atención de proyectos, oficina sindical, oficina de correos. En forma complementaria constará con los siguientes servicios de apoyo, cuarto de redes, cuarto eléctrico, casa de máquinas, planta de tratamiento, cuerto para central telefónica, comedor, servicios sanitarios, plazas y áreas vestibulares. Se incluyó la soda que requiere atención urgente, las oficinas de mantenimiento que en conjunto con transportes se requieren demoler para cumplir con el área de retiros de la planta de tratamiento y el parqueo y la caseta que se requieren movilizar para cumplir con la normativa de Bomberos ya que los accesos no están cumpliendo para la entrada de máquinas de bomberos.				
Objetivo General	Modernizar la infraestructura física de la Sede Regional Brunca de Carácter estratégico que le permita la renovación de los espacios donde se desarrolla el quehacer institucional: Vida Estudiantil, Administrativo y Académico, para el cumplimiento de las condiciones mínimas de iluminación, ventilación y dimensión en el adecuado funcionamiento y adicionalmente para mejorar la accesibilidad en el cumplimiento de la Ley 7600.				
Modalidad de ejecución	Contratación Licitación Pública.				
Financiamiento	Recursos UNA Supéavit.				
Costo Total	\$ 9 272 207,78				
Plazo de ejecución	Julio 2021 a Noviembre 2022				
Monto Presupuestado	₡2,820,371,129.54	Monto Girado	₡2,234,779,507.69	Monto Comprometido	₡ 581,446,208.84
Meta anual por alcanzar	Gestionar la construcción del proyecto denominado Edificio Pérez Zeledón.				
Grado de cumplimiento de la meta	100% de ejecución				
Unidad Responsable	PRODEMI				

Fuente: Normas Técnicas al Presupuesto Público, N-1-2012 R-DC-24-2012, de fecha 27-02-2012, Proyectos de inversión pública que por su monto defina la Gerencia de la División de Fiscalía operativa y Evaluativa, Pág. 29.

Gracias por su colaboración.

Ficha Informativa - Proyectos de Inversión Pública

Estimado colaborador:

En acatamiento a las Normas Técnicas al Presupuesto Público, N-1-2012 R-DC-24-2012, de fecha 27-02-2012, la Gerencia de la División de Fiscalía operativa y Evaluativa de la Contraloría General de la República, solicita aquellos proyectos de inversión, completar la siguiente información:

Nombre del proyecto	Proyecto Centro de Procesamiento de Datos (CPD).				
Descripción	Obra de inversión destinada a solventar las necesidades institucionales del resguardo de la información y seguridad en el respaldo de los datos.				
Objetivo General	Brindar seguridad al respaldo de la información institucional mediante la redundancia de la capacidad de almacenamiento que asegure el resguardo de la información crítica ante posibles fallos o eventos naturales.				
Modalidad de ejecución	Contratación Licitación Pública.				
Financiamiento	Recursos UNA Superávit.				
Costo Total	\$2 992 857,12				
Plazo de ejecución	Agosto 2021- Diciembre 2023				
Monto Presupuestado	₡ 1,744,344,296.38	Monto Girado	₡92,285,985.45	Monto Comprometido	₡ 1,652,058,310.93
Meta anual por alcanzar	Gestionar la adjudicación del Proyecto Centro de Procesamiento de Datos (CPD).				
Grado de cumplimiento de la meta	4,5% de ejecución				
Unidad Responsable	Dirección de Tecnologías de la Información y Comunicación (DTIC).				

Fuente: Normas Técnicas al Presupuesto Público, N-1-2012 R-DC-24-2012, de fecha 27-02-2012, Proyectos de inversión pública que por su monto defina la Gerencia de la División de Fiscalía operativa y Evaluativa, Pág. 29.

Gracias por su colaboración.

Anexo 10

Necesidades de ajustes al presupuesto

Necesidades de ajustes al presupuesto
Elaborado por: Ronny Hernández Álvarez
Jefe, Sección de Presupuesto

Como resultado del control presupuestario se determinó los posibles ajustes al presupuesto de forma prospectiva en el mes de junio, el mismo consiste en el análisis de las partidas de ingresos por rubros, determinándose la variabilidad de los incrementos a la fecha, pero sustantivamente las disminuciones según el comportamiento y la proyección para el resto del año. Es importante indicar que estos ajustes al presupuesto corresponde a la disminución de recursos ya presupuestados, según aprobaciones a lo interno por las autoridades correspondientes y a lo externo por la Contraloría General de la República, al respecto interesa destacar la posible no recepción de algunos ingresos, el enfoque del mismo conlleva la posible disminución de los ingresos provenientes de ventas de servicios, convenios de cooperación externa, alquileres de edificios e instalaciones, ingresos varios y productos financieros por intereses en inversiones. Cabe señalar que la mayoría de ellos son causados por la variable del COVID 19, mismos que se han visto reducidos al primer semestre y probablemente al segundo semestre. Lo anterior tendrán efectos en el presupuesto y probablemente tenga incidencia en el Plan.

Se advierte al lector que son disminuciones en proyecciones en el mismo año a futuro a partir del mes de junio 2022, de tal forma que probablemente se presenten ajustes tanto en el presupuesto, la información de los ingresos y gastos, ya fueron incorporados tanto en el informe de ejecución como en la evaluación de medio período, mediante los mecanismos autorizados y utilizados en materia presupuestaria y de planificación a nivel externo e interno de la universidad.

A continuación, se presentan los ajustes planteados y estimados con corte a junio, pero con cierre final a diciembre, el presupuesto se ajustó en lo que correspondía en el ii presupuesto extraordinario 2022, estas son las estimaciones en el momento de los ajustes en el mes de junio.

UNIVERSIDAD NACIONAL
identificación de necesidades de ajuste presupuestarios
Informes de ejecución junio 2022
Cifras en millones de colones

Descripción	Presupuesto de ingresos	Proyección anual	Disminución	Presupuesto de gastos	Posibles ajustes		
					Ingresos	Gastos	Plan
Alquiler de Edificios e Instalaciones	44.49	1.80	-42.69		si	si	-42.69
Servicios, materiales y suministros				-42.69	si	si	
Venta de Otros Servicios	230.00	100.00	-130.00		si	si	-130.00
Transferencias corrientes				-130.00	si	si	
Intereses Sobre Títulos Valores de	1,364.00	1,264.00	-100.00		si	si	-100.00
Servicios				-100.00	si	si	
Otros ingresos	185.51	106.60	-78.91		si	si	-78.91
Servicios, materiales y suministros				-78.91	si	si	
Transferencias Corrientes de Orga	220.41	170.00	-50.41		si	si	-50.41
Servicios, materiales y suministros				-50.41	si	si	
Total	2,044.41	1,642.40	-402.01	-402.01			-402.01

Anexo 11
Oficio de la Sección de
Presupuesto de la
Universidad Nacional
relacionado con el
tema de la Deuda

27 de enero de 2023
UNA-SP-OFIC-026-2023




Señores
Contraloría General de la República
Presente

Asunto: Detalle de la Deuda

Estimados señores:

Con respecto a la información que tiene que ver con la deuda, misma que se solicita en la Norma Técnica Presupuestaria 4.3.15, a partir del año 2020 la Universidad Nacional canceló el préstamo que tenía con una entidad bancaria, por lo tanto, no se aporta ninguna información de intereses y amortización dado que no existe ninguna deuda en este momento.

Atentamente,

 **RONNY ALBERTO HERNANDEZ ALVAREZ (FIRMA)**
PERSONA FISICA, CPF-06-0196-0957.
Fecha declarada: 27/01/2023 02:32:04 PM

Mag. Ronny Hernández Álvarez
Jefe
Sección de Presupuesto

fvb



Anexo 12
Resumen Ejecutivo Grado de
Cumplimiento de Objetivos y
Metas POAI 2022

RESUMEN EJECUTIVO

A continuación, se presenta una síntesis de los resultados correspondientes al grado de cumplimiento de objetivos y metas del Plan Operativo Anual Institucional 2022 para cada uno de los programas: académico, vida universitaria y administrativo.

El cuadro N°1 indica el resumen del presupuesto institucional vinculado con el POAI 2022 por programa, el monto inicial, el monto modificado, la ejecución tanto girada como gastada y su respectiva proporción.

**CUADRO N°1
EJECUCIÓN PRESUPUESTARIA
AL MES DE DICIEMBRE DEL 2022 SEGÚN PROGRAMA PRESUPUESTARIO
(millones de colones)**

PROGRAMA	PRESUPUESTO		EJECUCIÓN			
	INICIAL	MODIFICADO	GIRADO	%	GASTADO	%
Académico	86.095,1	87.793,2	70.057,6	79,8%	75.778,6	86,3%
Vida universitaria	21.661,4	23.217,9	20.514,4	88,4%	22.071,7	95,1%
Administrativo	33.366,1	35.238,2	24.893,5	70,6%	31.924,3	90,6%
Total general	141.122,6	146.249,4	115.465,5	79,0%	129.774,6	88,7%

Fuente: Área de Planificación.

Programa Académico

OBJETIVO 1. Brindar una oferta académica, inclusiva, flexible, innovadora y con pertinencia social que contribuya a formar profesionales capaces de responder a las necesidades del desarrollo de la sociedad.

1.1 Matricular **15.387** estudiantes de pregrado, grado y posgrado en los Campus Omar Dengo y Benjamín Núñez.

EJECUCION FÍSICA			EJECUCIÓN FINANCIERA					
META POAI	LOGRO META	% AVANCE	PRESUPUESTO INICIAL	PRESUPUESTO MODIFICADO	PRESUPUESTO GIRADO	%	PRESUPUESTO GASTADO	%
15.387	14.652	95,2%	37.384,6	26.353,6	24.807,3	94,1%	24.861,5	94,3%

1.2 Matricular **6.113** estudiantes de pregrado y grado en las Sedes y Sección Regional.

EJECUCION FÍSICA			EJECUCIÓN FINANCIERA					
META POAI	LOGRO META	% AVANCE	PRESUPUESTO INICIAL	PRESUPUESTO MODIFICADO	PRESUPUESTO GIRADO	%	PRESUPUESTO GASTADO	%
6.113	5.692	93,1%	10.124,6	11.438,0	10.015,7	87,6%	10.758,9	94,1%

1.3 Ejecutar **50** programas, proyectos y actividades académicas (PPAA) que contribuyan al mejoramiento de la docencia.

EJECUCION FÍSICA			EJECUCIÓN FINANCIERA					
META POAI	LOGRO META	% AVANCE	PRESUPUESTO INICIAL	PRESUPUESTO MODIFICADO	PRESUPUESTO GIRADO	%	PRESUPUESTO GASTADO	%
50	63	100%	830,7	907,8	760,7	83,8%	775,7	85,4%

1.4 Asesorar **130** carreras de grado y posgrado en temas de diseño, rediseño, modificación, integración de tecnologías, ejecución, seguimiento, evaluación, autoevaluación, mejoramiento continuo, y su vinculación con personas graduadas y con el mundo laboral.

EJECUCION FÍSICA			EJECUCIÓN FINANCIERA					
META POAI	LOGRO META	% AVANCE	PRESUPUESTO INICIAL	PRESUPUESTO MODIFICADO	PRESUPUESTO GIRADO	%	PRESUPUESTO GASTADO	%
130	130	100%	811,5	1.238,2	1.007,0	81,3%	1.073,6	86,7%

EJECUCION FÍSICA			EJECUCIÓN FINANCIERA					
META POAI	LOGRO META	% AVANCE	PRESUPUESTO INICIAL	PRESUPUESTO MODIFICADO	PRESUPUESTO GIRADO	%	PRESUPUESTO GASTADO	%
TOTAL OBJETIVO			49.151,3	39.937,6	36.590,8	91,6%	37.469,7	93,8%

OBJETIVO 2. Generar y transferir conocimiento mediante el desarrollo de programas, proyectos y actividades académicas (PPAA) de investigación, extensión y actividad académica integrada en concordancia con las necesidades de la sociedad.

2.1 Ejecutar **205** programas, proyectos y actividades académicas de investigación universitaria que fomenten la transferencia de conocimiento y la creación de comunidades científicas.

EJECUCION FÍSICA			EJECUCIÓN FINANCIERA					
META POAI	LOGRO META	% AVANCE	PRESUPUESTO INICIAL	PRESUPUESTO MODIFICADO	PRESUPUESTO GIRADO	%	PRESUPUESTO GASTADO	%
205	192	93,6%	3.771,9	4.368,1	3.809,9	87,2%	3.886,0	89,0%

2.2 Ejecutar **65** programas, proyectos y actividades académicas de extensión que propicien la transformación y desarrollo sostenible equitativo de las diferentes regiones del país.

EJECUCION FÍSICA			EJECUCIÓN FINANCIERA					
META POAI	LOGRO META	% AVANCE	PRESUPUESTO INICIAL	PRESUPUESTO MODIFICADO	PRESUPUESTO GIRADO	%	PRESUPUESTO GASTADO	%
65	70	100%	1.030,8	1.092,4	947,9	86,8%	975,8	89,3%

2.3 Ejecutar **260** programas, proyectos y actividades académicas integradas que fortalezcan la vinculación y la proyección de la investigación, la extensión y la docencia universitaria.

EJECUCION FÍSICA			EJECUCIÓN FINANCIERA					
META POAI	LOGRO META	% AVANCE	PRESUPUESTO INICIAL	PRESUPUESTO MODIFICADO	PRESUPUESTO GIRADO	%	PRESUPUESTO GASTADO	%
260	289	100%	6.617,2	8.133,4	6.987,9	85,9%	7.143,4	87,8%

2.4 Ejecutar **30** actividades de producción intelectual y difusión del conocimiento que genera la Universidad, como contribución a la sociedad.

EJECUCION FÍSICA			EJECUCIÓN FINANCIERA					
META POAI	LOGRO META	% AVANCE	PRESUPUESTO INICIAL	PRESUPUESTO MODIFICADO	PRESUPUESTO GIRADO	%	PRESUPUESTO GASTADO	%
30	46	100%	590,1	567,4	508,3	89,6%	513,5	90,5%

EJECUCION FÍSICA			EJECUCIÓN FINANCIERA					
META POAI	LOGRO META	% AVANCE	PRESUPUESTO INICIAL	PRESUPUESTO MODIFICADO	PRESUPUESTO GIRADO	%	PRESUPUESTO GASTADO	%
TOTAL OBJETIVO			12.010,0	14.161,3	12.254,0	86,5%	12.518,8	88,4%

Objetivo 3. Desarrollar procesos de gestión y de evaluación de calidad, oportunos y pertinentes, que propicien, la innovación, la mejora continua, la transparencia y la rendición de cuentas del quehacer sustantivo de la Universidad.

3.1 Impulsar el quehacer de las **50** unidades académicas de la UNA que promuevan la calidad y la pertinencia académica.

EJECUCION FÍSICA			EJECUCIÓN FINANCIERA					
META POAI	LOGRO META	% AVANCE	PRESUPUESTO INICIAL	PRESUPUESTO MODIFICADO	PRESUPUESTO GIRADO	%	PRESUPUESTO GASTADO	%
50	50	100%	19.879,0	20.411,6	16.776,6	82,2%	17.178,7	84,2%

3.2 Gestionar **8** proyectos de desarrollo y mantenimiento de la infraestructura institucional que fortalezcan el quehacer académico.

EJECUCION FÍSICA			EJECUCIÓN FINANCIERA					
META POAI	LOGRO META	% AVANCE	PRESUPUESTO INICIAL	PRESUPUESTO MODIFICADO	PRESUPUESTO GIRADO	%	PRESUPUESTO GASTADO	%
8	9	100%	3.999,2	7.255,3	579,1	8,0%	3.674,2	50,6%

Observación Meta 3.2

En esta meta no se pudieron ejecutar los recursos durante el año 2022, los cuales quedan para los proyectos 2023.

Medidas correctivas y de acciones a seguir

Dar seguimiento a los recursos comprometidos para atender actividades de gestión de las obras de infraestructura.

Responsables

Rectoría, Vicerrectoría de Administración, Programa de Desarrollo y Mantenimiento de la Infraestructura Institucional, Proveeduría Institucional, Programa de Gestión Financiera.

3.3 Concluir la construcción de 2 obras de infraestructura institucional.

EJECUCION FÍSICA			EJECUCIÓN FINANCIERA					
META POAI	LOGRO META	% AVANCE	PRESUPUESTO INICIAL	PRESUPUESTO MODIFICADO	PRESUPUESTO GIRADO	%	PRESUPUESTO GASTADO	%
2	2	100%	1.055,7	6.027,3	3.857,0	64,0%	4.937,3	81,9%

Observación Meta 3,3

Los recursos asignados a la meta fueron comprometidos en su totalidad, pero no fue posible girar la totalidad de recursos durante el año.

Medidas correctivas y de acciones a seguir

Dar seguimiento a los cronogramas de pago de las obras para garantizar su oportuno desembolso.

Responsables

Rectoría, Vicerrectoría de Administración, Programa de Desarrollo y Mantenimiento de la Infraestructura Institucional, Proveeduría Institucional, Programa de Gestión Financiera.

EJECUCION FÍSICA			EJECUCIÓN FINANCIERA					
META POAI	LOGRO META	% AVANCE	PRESUPUESTO INICIAL	PRESUPUESTO MODIFICADO	PRESUPUESTO GIRADO	%	PRESUPUESTO GASTADO	%
TOTAL OBJETIVO			24.933,9	33.694,3	21.212,8	63,0%	25.790,2	76,5%

TOTAL PROGRAMA	EJECUCIÓN FINANCIERA					
	PRESUPUESTO INICIAL	PRESUPUESTO MODIFICADO	PRESUPUESTO GIRADO	%	PRESUPUESTO GASTADO	%
	86.095,1	87.793,2	70.057,6	79,8%	75.778,6	86,3%

Programa Vida Universitaria.

OBJETIVO 1. Ofrecer a la población estudiantil universitaria servicios de apoyo que le permitan mejorar su calidad de vida; con particular atención a los estudiantes en condiciones de vulnerabilidad.

1.1 Otorgar **4.750** becas y ayudas con aporte económico a la población estudiantil para la atención de sus necesidades, y el seguimiento según el perfil de la persona becada.

EJECUCION FÍSICA			EJECUCIÓN FINANCIERA					
META POAI	LOGRO META	% AVANCE	PRESUPUESTO INICIAL	PRESUPUESTO MODIFICADO	PRESUPUESTO GIRADO	%	PRESUPUESTO GASTADO	%
4.750	7.391	100%	12.864,0	13.631,3	12.954,2	95,0%	13.107,1	96,2%

1.2 Brindar **1.172** consultas a estudiantes en servicios de orientación, intervención psicopedagógica y atención psicoterapéutica que solicitan adecuaciones y servicios de apoyo.

EJECUCION FÍSICA			EJECUCIÓN FINANCIERA					
META POAI	LOGRO META	% AVANCE	PRESUPUESTO INICIAL	PRESUPUESTO MODIFICADO	PRESUPUESTO GIRADO	%	PRESUPUESTO GASTADO	%
1.172	1.214	93,0%	618,7	603,0	569,2	94,4%	577,9	95,8%

A pesar de superar el 100% de la meta en la ejecución física, existen componentes propios de la meta que no alcanzaron lo formulado. Por ende, su porcentaje de ejecución es un 93%.

EJECUCION FÍSICA			EJECUCIÓN FINANCIERA					
META POAI	LOGRO META	% AVANCE	PRESUPUESTO INICIAL	PRESUPUESTO MODIFICADO	PRESUPUESTO GIRADO	%	PRESUPUESTO GASTADO	%
TOTAL OBJETIVO			13.482,7	14.234,3	13.523,4	95,0%	13.685,0	96,1%

OBJETIVO 2. Garantizar servicios de apoyo que coadyuven al desarrollo cocurricular y curricular exitoso de los estudiantes.

2.1 Promover **213** actividades cocurriculares en el ámbito deportivo, artístico, cultural y recreativo, que mejoren sus habilidades y actitudes de liderazgo.

EJECUCION FÍSICA			EJECUCIÓN FINANCIERA					
META POAI	LOGRO META	% AVANCE	PRESUPUESTO INICIAL	PRESUPUESTO MODIFICADO	PRESUPUESTO GIRADO	%	PRESUPUESTO GASTADO	%
213	426	90,0%	592,8	720,2	602,8	83,7%	643,2	89,3%

A pesar de superar el 100% de la meta en la ejecución física, existen componentes propios de la meta que no alcanzaron lo formulado. Por ende, su porcentaje de ejecución es un 90%.

2.2 Brindar el servicio de **19** Bibliotecas y Centros de Documentación a toda la comunidad Universitaria, y a los usuarios externos.

EJECUCION FÍSICA			EJECUCIÓN FINANCIERA					
META POAI	LOGRO META	% AVANCE	PRESUPUESTO INICIAL	PRESUPUESTO MODIFICADO	PRESUPUESTO GIRADO	%	PRESUPUESTO GASTADO	%
19	19	100%	2.199,8	2.467,9	2.173,4	88,1%	2.393,2	97,0%

2.3 Desarrollar **8** procesos que resuelvan las solicitudes de registro y certificación de los estudiantes de la Universidad Nacional.

EJECUCION FÍSICA			EJECUCIÓN FINANCIERA					
META POAI	LOGRO META	% AVANCE	PRESUPUESTO INICIAL	PRESUPUESTO MODIFICADO	PRESUPUESTO GIRADO	%	PRESUPUESTO GASTADO	%
8	8	100%	1.069,6	1.214,2	1.137,8	93,7%	1.148,5	94,6%

EJECUCION FÍSICA			EJECUCIÓN FINANCIERA					
META POAI	LOGRO META	% AVANCE	PRESUPUESTO INICIAL	PRESUPUESTO MODIFICADO	PRESUPUESTO GIRADO	%	PRESUPUESTO GASTADO	%
TOTAL OBJETIVO			3.862,2	4.402,3	3.913,9	88,9%	4.184,9	95,1%

OBJETIVO 3. Desarrollar servicios que promuevan la mejora en la calidad de vida de la comunidad universitaria.

3.1 Ejecutar **7.485** actividades en las áreas de atención, promoción y prevención, y comunicación y educación de la salud a la comunidad universitaria.

EJECUCION FÍSICA			EJECUCIÓN FINANCIERA					
META POAI	LOGRO META	% AVANCE	PRESUPUESTO INICIAL	PRESUPUESTO MODIFICADO	PRESUPUESTO GIRADO	%	PRESUPUESTO GASTADO	%
7.485	10.652	100%	392,2	413,9	388,6	93,9%	398,5	96,3%

3.2 Fomentar el funcionamiento de trabajo de **29** comisiones, jornadas, participaciones y acciones de acompañamiento, para la atención de las necesidades institucionales en el ámbito de la vida universitaria.

EJECUCION FÍSICA			EJECUCIÓN FINANCIERA					
META POAI	LOGRO META	% AVANCE	PRESUPUESTO INICIAL	PRESUPUESTO MODIFICADO	PRESUPUESTO GIRADO	%	PRESUPUESTO GASTADO	%
29	29	100%	1.643,1	795,6	670,8	84,3%	736,3	92,6%

3.3 Promover el quehacer de **8** instancias que resuelvan las solicitudes en materia de protección de los derechos de la comunidad universitaria.

EJECUCION FÍSICA			EJECUCIÓN FINANCIERA					
META POAI	LOGRO META	% AVANCE	PRESUPUESTO INICIAL	PRESUPUESTO MODIFICADO	PRESUPUESTO GIRADO	%	PRESUPUESTO GASTADO	%
8	8	100%	1.062,6	979,6	772,9	78,9%	782,7	79,9%

Observación Meta 3.3

Esta meta registra una baja ejecución financiera con respecto al girado que alcanza el 78,9%, debido a que existen recursos destinados a pago de complementos salariales tanto de carrera académica como administrativa que no fueron ejecutados durante el 2022.

Medidas correctivas y de acciones a seguir

Dar seguimiento a los recursos institucionales asignados para garantizar su oportuna ejecución y atención de las necesidades.

Responsables

Rectoría, Vicerrectoría de Administración, Carrera Académica y Carrera Administrativa.

3.4 Brindar **874** servicios de producción editorial, publicaciones e impresiones, que permitan difundir la producción del conocimiento.

EJECUCION FÍSICA			EJECUCIÓN FINANCIERA					
META POAI	LOGRO META	% AVANCE	PRESUPUESTO INICIAL	PRESUPUESTO MODIFICADO	PRESUPUESTO GIRADO	%	PRESUPUESTO GASTADO	%
874	1.081	100%	807,6	928,6	837,0	90,1%	881,5	94,9%

3.5 Gestionar **567** becas o ayudas económicas (500 ayudas para eventos cortos, 67 becas que continúan) a personas funcionarias para estudios de posgrado o eventos de capacitación.

EJECUCION FÍSICA			EJECUCIÓN FINANCIERA					
META POAI	LOGRO META	% AVANCE	PRESUPUESTO INICIAL	PRESUPUESTO MODIFICADO	PRESUPUESTO GIRADO	%	PRESUPUESTO GASTADO	%
567	417	73,5%	401,9	418,7	399,9	95,5%	399,9	95,5%

Observación Meta 3.5

Esta meta registra una baja ejecución física dado que no se atendieron becas nuevas. La Junta de Becas ha incentivado a las instancias universitarias para que promuevan la participación de sus funcionarios. La situación de la pandemia ha afectado la realización de pasantías en investigación fuera del país, lo que hace que los costos sean menores a los formulados.

Medidas correctivas y de acciones a seguir

Promover desde las instancias institucionales la participación de sus funcionarios en capacitaciones y eventos cortos.

Responsables

Rectoría, Vicerrectoría de Administración, Junta de Becas, Unidades Ejecutoras.

EJECUCION FÍSICA			EJECUCIÓN FINANCIERA					
META POAI	LOGRO META	% AVANCE	PRESUPUESTO INICIAL	PRESUPUESTO MODIFICADO	PRESUPUESTO GIRADO	%	PRESUPUESTO GASTADO	%
TOTAL OBJETIVO			4.307,4	3.536,4	3.069,2	86,8%	3.198,9	90,5%

OBJETIVO 4. Mejorar las condiciones de infraestructura física, dedicadas a asegurar la permanencia de los estudiantes y el desarrollo adecuado de las actividades de la vida universitaria.

4.1 Gestionar la adjudicación, construcción y el equipamiento de **3** obras de infraestructura en el ámbito de la vida universitaria.

EJECUCION FÍSICA			EJECUCIÓN FINANCIERA					
META POAI	LOGRO META	% AVANCE	PRESUPUESTO INICIAL	PRESUPUESTO MODIFICADO	PRESUPUESTO GIRADO	%	PRESUPUESTO GASTADO	%
3	3	100%	9,2	1 045,0	7,9	0,8%	1 002,8	96,0%

Observación Meta 4.1

La baja ejecución financiera se debe a que más de 900 millones de colones se registran en compromisos adquiridos y que no fueron ejecutados durante el año, sumando estos compromisos la ejecución asciende a un 96,0%.

Medidas correctivas y de acciones a seguir

Dar seguimiento a los procesos de contratación administrativa y ejecución de obras.

Responsables

Rectoría, Vicerrectoría de Administración, Programa de Desarrollo y Mantenimiento de la Infraestructura Institucional, Proveeduría Institucional.

EJECUCION FÍSICA			EJECUCIÓN FINANCIERA					
META POAI	LOGRO META	% AVANCE	PRESUPUESTO INICIAL	PRESUPUESTO MODIFICADO	PRESUPUESTO GIRADO	%	PRESUPUESTO GASTADO	%
TOTAL OBJETIVO			9,2	1 045,0	7,9	0,8%	1 002,8	96,0%

	EJECUCIÓN FINANCIERA					
TOTAL PROGRAMA	PRESUPUESTO INICIAL	PRESUPUESTO MODIFICADO	PRESUPUESTO GIRADO	%	PRESUPUESTO GASTADO	%
	21.661,4	23.217,9	20.514,4	88,4%	22.071,7	95,1%

Programa Administrativo

OBJETIVO 1. Orientar el desarrollo de la gestión universitaria, de forma planificada y transparente, que potencie la acción sustantiva de la Universidad.

1.1 Desarrollar el quehacer de **5** instancias de dirección superior que orienten el mejoramiento de la gestión universitaria.

EJECUCION FÍSICA			EJECUCIÓN FINANCIERA					
META POAI	LOGRO META	% AVANCE	PRESUPUESTO INICIAL	PRESUPUESTO MODIFICADO	PRESUPUESTO GIRADO	%	PRESUPUESTO GASTADO	%
5	5	94,0%	1.374,8	1.294,9	1.204,9	93,1%	1.209,1	93,4%

A pesar de superar el 100% de la meta en la ejecución física, existen componentes propios de la meta que no alcanzaron lo formulado. Por ende, su porcentaje de ejecución es un 94%.

1.2 Ejecutar **24** acciones de conformidad con la planificación institucional, que permitan la asignación oportuna y pertinente para el quehacer universitario.

EJECUCION FÍSICA			EJECUCIÓN FINANCIERA					
META POAI	LOGRO META	% AVANCE	PRESUPUESTO INICIAL	PRESUPUESTO MODIFICADO	PRESUPUESTO GIRADO	%	PRESUPUESTO GASTADO	%
24	22	95,0%	11.312,6	5.636,1	4.961,6	88,0%	5.031,4	89,3%

1.3 Ejecutar **11** actividades del Programa Desarrollo de Recursos Humanos que propicien la gestión eficiente del talento humano institucional.

EJECUCION FÍSICA			EJECUCIÓN FINANCIERA					
META POAI	LOGRO META	% AVANCE	PRESUPUESTO INICIAL	PRESUPUESTO MODIFICADO	PRESUPUESTO GIRADO	%	PRESUPUESTO GASTADO	%
11	11	100%	4.041,8	4.392,3	3.831,1	87,2%	3.892,0	88,6%

1.4 Realizar **34** acciones que promuevan la permanencia, identidad y reconocimiento de la institución en el ámbito educativo, para mejorar el posicionamiento de la Universidad a nivel nacional e internacional.

EJECUCION FÍSICA			EJECUCIÓN FINANCIERA					
META POAI	LOGRO META	% AVANCE	PRESUPUESTO INICIAL	PRESUPUESTO MODIFICADO	PRESUPUESTO GIRADO	%	PRESUPUESTO GASTADO	%
34	32	90%	1.465,6	1.539,8	1.458,6	94,7%	1.468,3	95,4%

1.5 Atender **15** estudios y trámites en materia judicial y de contraloría (estudios y comunicados en el ámbito de la contraloría universitaria y trámites en materia judicial), que garanticen el control interno y la transparencia de la gestión universitaria.

EJECUCION FÍSICA			EJECUCIÓN FINANCIERA					
META POAI	LOGRO META	% AVANCE	PRESUPUESTO INICIAL	PRESUPUESTO MODIFICADO	PRESUPUESTO GIRADO	%	PRESUPUESTO GASTADO	%
15	14	97%	1.547,2	1.526,1	1.488,1	97,5%	1.494,9	98,0%

EJECUCION FÍSICA			EJECUCIÓN FINANCIERA					
META POAI	LOGRO META	% AVANCE	PRESUPUESTO INICIAL	PRESUPUESTO MODIFICADO	PRESUPUESTO GIRADO	%	PRESUPUESTO GASTADO	%
TOTAL OBJETIVO			19.742,0	14.389,2	12.944,3	90,0%	13.095,7	91,0%

OBJETIVO 2. Garantizar la funcionalidad de los servicios de apoyo institucional que permitan el desarrollo del quehacer sustantivo de la universidad.

2.1 Gestionar **13** requerimientos institucionales, de servicios generales en materia de seguridad, transportes, archivo, proveeduría y correos.

EJECUCION FÍSICA			EJECUCIÓN FINANCIERA					
META POAI	LOGRO META	% AVANCE	PRESUPUESTO INICIAL	PRESUPUESTO MODIFICADO	PRESUPUESTO GIRADO	%	PRESUPUESTO GASTADO	%
13	13	96,0%	5.242,7	5.680,0	5.392,6	94,9%	5.594,4	98,5%

A pesar de superar el 100% de la meta en la ejecución física, existen componentes propios de la meta que no alcanzaron lo formulado. Por ende, su porcentaje de ejecución es un 96%.

2.2 Implementar **13** acciones de desarrollo, renovación, ajuste y mantenimiento de equipo tecnológico, sistemas integrados de información y herramientas tecnológicas acordes a la necesidad institucional.

EJECUCION FÍSICA			EJECUCIÓN FINANCIERA					
META POAI	LOGRO META	% AVANCE	PRESUPUESTO INICIAL	PRESUPUESTO MODIFICADO	PRESUPUESTO GIRADO	%	PRESUPUESTO GASTADO	%
13	12	91,0%	3.058,1	4.186,8	3.535,8	84,5%	4.041,3	96,5%

EJECUCION FÍSICA			EJECUCIÓN FINANCIERA					
META POAI	LOGRO META	% AVANCE	PRESUPUESTO INICIAL	PRESUPUESTO MODIFICADO	PRESUPUESTO GIRADO	%	PRESUPUESTO GASTADO	%
TOTAL OBJETIVO			8.300,9	9.866,8	8.928,4	90,5%	9.635,7	97,7%

OBJETIVO 3. Gestionar la Infraestructura institucional que garantice la accesibilidad y condiciones de funcionalidad en concordancia con las necesidades de la comunidad universitaria.

3.1 Ejecutar **16** acciones en materia de gestión, mantenimiento civil y electromecánico de la infraestructura institucional.

EJECUCION FÍSICA			EJECUCIÓN FINANCIERA					
META POAI	LOGRO META	% AVANCE	PRESUPUESTO INICIAL	PRESUPUESTO MODIFICADO	PRESUPUESTO GIRADO	%	PRESUPUESTO GASTADO	%
16	15	97,0%	3.461,5	4.342,6	2.656,7	61,2%	3.669,7	84,5%

Observación Meta 3.1

La ejecución financiera de la meta con respecto al girado alcanza un 61.2%, sin embargo, existen compromisos por más de 1000 millones de colones destinados a mantenimiento de la infraestructura institucional que al sumarse a lo girado da una ejecución con respecto al gastado de 84.5%.

Medidas correctivas y de acciones a seguir

Dar seguimiento a los compromisos y ejecución presupuestaria para garantizar su adecuada ejecución durante el periodo.

Responsables

Rectoría, Vicerrectoría de Administración, Programa de Desarrollo y Mantenimiento de Infraestructura Institucional (Prodemi), Proveeduría Institucional.

3.2 Gestionar la adjudicación y construcción de **5** obras de infraestructura en el ámbito institucional.

EJECUCION FÍSICA			EJECUCIÓN FINANCIERA					
META POAI	LOGRO META	% AVANCE	PRESUPUESTO INICIAL	PRESUPUESTO MODIFICADO	PRESUPUESTO GIRADO	%	PRESUPUESTO GASTADO	%
5	6	100%	1.861,8	6 320,4	215,7	3,4%	5.203,9	82,3%

Observación Meta 3.2

Esta meta tiene una ejecución financiera con respecto al girado de 3,4% dado que los recursos de esta meta se destinan a obras que realizaron el proceso de contratación durante el año y que por lo tanto sus cronogramas de ejecución y pagos comprenden periodos posteriores. Si tomamos en cuenta los compromisos la ejecución alcanza un 82,3%.

Medidas correctivas y de acciones a seguir

Dar seguimiento a los procesos de contratación administrativa y ejecución de obras.

Responsables

Rectoría, Vicerrectoría de Administración, Programa de Desarrollo y Mantenimiento de Infraestructura Institucional (Prodemi), Proveeduría Institucional.

3.3 Concluir la construcción de **1** obra de infraestructura en el ámbito institucional.

EJECUCION FÍSICA			EJECUCIÓN FINANCIERA					
META POAI	LOGRO META	% AVANCE	PRESUPUESTO INICIAL	PRESUPUESTO MODIFICADO	PRESUPUESTO GIRADO	%	PRESUPUESTO GASTADO	%
1	1	100%	0,0	319,2	148,4	46,5%	319,2	100,0%

Observación Meta 3.3

La baja ejecución financiera de la meta se debe a que los recursos se encuentran comprometidos.

Medidas correctivas y de acciones a seguir

Dar seguimiento a los procesos de pago para garantizar su adecuada ejecución.

Responsables

Rectoría, Vicerrectoría de Administración, Programa de Desarrollo y Mantenimiento de Infraestructura Institucional (Prodemi), Proveeduría Institucional.

EJECUCION FÍSICA			EJECUCIÓN FINANCIERA					
META POAI	LOGRO META	% AVANCE	PRESUPUESTO INICIAL	PRESUPUESTO MODIFICADO	PRESUPUESTO GIRADO	%	PRESUPUESTO GASTADO	%
TOTAL OBJETIVO			5.323,2	10.982,2	3.020,8	27,5%	9.192,9	83,7%

TOTAL PROGRAMA	EJECUCIÓN FINANCIERA					
	PRESUPUESTO INICIAL	PRESUPUESTO MODIFICADO	PRESUPUESTO GIRADO	%	PRESUPUESTO GASTADO	%
	33.366,1	35.238,2	24.893,5	70,6%	31.924,3	90,6%

TOTAL POAI 2022	Millones de colones	EJECUCIÓN FINANCIERA					
		PRESUPUESTO INICIAL	PRESUPUESTO MODIFICADO	PRESUPUESTO GIRADO	%	PRESUPUESTO GASTADO	%
		141.122,6	146.249,4	115.465,5	79,0%	129.774,6	88,7%