

Programa Gestión Financiera
UNIVERSIDAD NACIONAL

INFORME DE EJECUCIÓN PRESUPUESTARIA

AL 30 DE JUNIO DEL 2019

RESUMEN EJECUTIVO

CONTRALORIA GENERAL DE LA REPÚBLICA



UNA
UNIVERSIDAD
NACIONAL
COSTA RICA

**INFORME DE EJECUCIÓN PRESUPUESTARIA
AL 30 DE JUNIO DEL 2019**

RESUMEN EJECUTIVO

CONTRALORIA GENERAL DE LA REPÚBLICA

ÍNDICE

INTRODUCCIÓN	3
COMENTARIOS GENERALES	5
Sección de Ingresos	5
Sección de Egresos	10
CUADRO DE INGRESOS	24
EJECUCIÓN PRESUPUESTARIA DE EGRESOS	26
• Consolidado General Total Universidad	28
• Consolidado General y por Programa	33
ANEXOS – INFORMACIÓN COMPLEMENTARIA	43
• Anexo 1: Detalle de plazas para cargos fijos y servicios especiales	49
• Anexo 2: Detalle de Dietas	86
• Anexo 3: Desglose de incentivos salariales	87
• Anexo 4: Detalle de transferencias de gastos	90
• Anexo 5: Detalle de préstamos, amortización e intereses	92
• Anexo 6: Estados financieros y análisis financiero	93
• Anexo 7: Informe de avance en el cumplimiento de objetivos y metas del plan	133
• Anexo 8: Estado de congruencia, información presupuestaria y Estados financieros	144
• Anexo 9: Identificación de necesidades de ajustes presupuestarios	147



INTRODUCCIÓN

INTRODUCCIÓN

Este informe presenta la ejecución del presupuesto de Ingresos y Egresos al 30 de junio del 2019 de la Universidad Nacional, por medio de cuadros y gráficos analíticos que muestran de forma acumulada y resumida la ejecución correspondiente al primer semestre del presente período, destacando los siguientes aspectos:

La formulación del presupuesto ordinario 2019 fue incorporada al Módulo de Finanzas del Sistema SCT-BANNER en diciembre del 2018, con la aprobación por parte de la Contraloría General de la República según oficio 18091 (DFOE-SOC-1383) de fecha 21 de diciembre del 2018.

- El presupuesto 2019, está disponible en el sistema BANNER para ser ejecutado desde el 01 de enero del 2019, fecha en que las unidades pueden iniciar con la ejecución del presupuesto asignado, para este período.

El presupuesto laboral inicia su actividad a partir del 3 de enero del 2019, por lo que desde ese momento se empieza con la ejecución de este tipo de presupuesto.

- Se migró del presupuesto 2018, la suma de 23.718.558,03 miles de colones, correspondientes a compromisos presupuestarios de ese período, que demandan las obligaciones legales de la Universidad Nacional, según lo establecido en la normativa presupuestaria en la Ley de Administración Financiera y Presupuestos Públicos. Es importante indicar que de la suma anterior, 20.127.224,09 miles de colones corresponden a compromisos de recursos de aplicación general, y 3.591.333,94 miles de colones corresponden a compromisos de recursos de aplicación específica, generados principalmente por ventas de servicios, proyectos financiados con recursos de convenios, leyes, FIDA, Fondos del Sistema, entre otros.

Por lo tanto, desde el 15 de enero del 2019 se empieza a ejecutar y a reflejar como gasto los recursos citados.

- La Proveduría Institucional de la Universidad Nacional empieza su proceso de compra a partir del 15 de enero del 2019, con lo cual se activa la ejecución del presupuesto de operación e inversión.



COMENTARIOS GENERALES

COMENTARIOS GENERALES

**SECCIÓN DE INGRESOS
(Cifras en miles de colones)**

El presupuesto de ingresos de la Universidad Nacional al 30 de junio del 2019, asciende a un total de 172.184.516,00, el cual corresponde al monto de 168.552.354,42 aprobado por el Ente Contralor en el mes de diciembre 2018 mediante oficio 18091 (DFOE-SOC-1383), más lo incorporado en el Presupuesto Extraordinario No. 1 de este año, es importante mencionar, que en mes de marzo se presentó al Consejo Universitario y a la Contraloría General de la República por un monto de 6.103.673,52 miles de colones. Sin embargo, fue hasta el 27 de mayo que se aprobó el supracitado presupuesto por parte del ente Contralor, mediante oficio 07306 (DFOE-SOC-0617) por un monto de 3.632.161,58. Lo que significa que al cierre de junio de este año, el presupuesto aprobado es 172.184.516,00.

COMPOSICIÓN DEL PRESUPUESTO DE INGRESOS (cifras en miles de colones)

La conformación del presupuesto de ingresos a nivel de distribución de recursos, muestra un presupuesto de aplicación general de 161.613.677,74 para un 93,86%, y un presupuesto de aplicación específica de 10.570.838,25 para un 6,14%.

**Cuadro 1. UNIVERSIDAD NACIONAL
Conformación del presupuesto de ingresos por tipo de recursos
Al 30 de junio del 2019
(Cifras en miles de colones)**

Detalle	Monto	%
Recursos de aplicación general	161.613.677,74	93,86
Recursos de aplicación específica	10.570.838,25	6,14
Total presupuesto	172.184.516,00	100,00

Fuente: Cuadro de ingresos presupuestarios

**INFORME DE EJECUCIÓN PRESUPUESTARIA
AL 30 DE JUNIO DEL 2019**

En el siguiente cuadro se muestra la ejecución o ingresos recibidos, al 30 de junio del 2019 la cual asciende a **114.156.360,37** para un **66,30%** de total presupuestado, porcentaje de ejecución que se encuentra por encima del promedio lineal de referencia que debería tener (50,00%) partiendo de un ingreso de un 100,00% en los doce meses. Es importante indicar que a la fecha se encuentra registrada la totalidad del ingreso correspondiente al superávit del año 2018, el cual es resultado del proceso de Liquidación Presupuestaria de ese periodo. El mismo se encuentra en lo que se refiere al presupuesto de este rubro incorporado con una proyección en el presupuesto ordinario 2019. Sin embargo, debido a que en el Presupuesto Ordinario y Extraordinario No. 1, la Contraloría improbo algunos presupuestos referentes a superávit, es que debe incorporarse una diferencia que será completada con el Presupuesto Extraordinario No. 2 que se encuentra en etapa de confección; lo anterior, como resultado de la consideración por parte de la Contraloría de que algunos recursos definidos por normas internas de esta Universidad como recursos específicos, deben ser considerados como superávit libre y no como superávit específico.

Cuadro 2. UNIVERSIDAD NACIONAL
Resumen de ejecución de ingresos
Al 30 de junio del 2019
(Cifras en miles de colones)

Descripción	Presupuesto	Ingreso real	% de ejecución real	Diferencia	% de ejecución diferencia
INGRESOS CORRIENTES	129.607.496,03	69.813.536,51	53,87	59.793.959,52	46,13
Ingresos tributarios	37.407,20	1.033,96	2,76	36.373,24	97,24
Ingresos no tributarios	9.217.429,40	5.474.988,15	59,40	3.742.441,25	40,60
<i>Venta de bienes y servicios</i>	880.830,39	457.044,48	51,89	423.785,92	48,11
<i>Derechos administrativos</i>	4.645.233,19	2.766.149,87	59,55	1.879.083,32	40,45
<i>Ingresos de la propiedad</i>	3.456.276,82	1.840.186,35	53,24	1.616.090,47	46,76
<i>Otros ingresos no tributarios</i>	235.089,00	411.607,45	175,09	-176.518,45	-75,09
Transferencias corrientes	120.352.659,43	64.337.514,39	53,46	56.015.145,03	46,54
FINANCIAMIENTO	42.577.019,97	44.342.823,86	104,15	-1.765.803,89	-4,15
Superávit libre	35.656.549,28	39.780.119,84	111,56	-4.123.570,57	-11,56
Superávit específico	6.920.470,69	4.562.704,02	65,93	2.357.766,67	34,07
TOTALES	172.184.516,00	114.156.360,37	66,30	58.028.155,63	33,70

Fuente: Cuadro de ingresos

Del cuadro anterior se menciona que los ingresos se agrupan en dos grandes sectores:

1. Ingresos corrientes

El rubro de “**Ingresos corrientes**” muestra una ejecución de **69.813.536,51** para un **53,87%**, al nivel de todos los ingresos representa según la ejecución un 61,16% de los ingresos recibidos, si se toma en consideración lo presupuestado representa un 75,27%.

En este rubro la partida de mayor importancia relativa es la de **transferencias corrientes** que muestra una ejecución por un monto de 64.337.514,39 para un 53,46%; esta partida constituye el 56,36% de todos los ingresos recibidos a la fecha y según lo presupuestado representa un 69,90% del presupuesto de ingreso.

En relación a los **ingresos tributarios**, incorpora los ingresos por concepto de la Ley del Cemento, el cual muestra un ingreso por la suma de **1.033,96** para un **2,76%**.

Por otra parte, el grupo de **Ingresos no tributarios**, muestra una ejecución de **5.474.988,15** para un **59,40%**; en ese sentido se especifica el detalle de ingresos por partida de este grupo:

- En la partida de **Venta de bienes y servicios**, ingresaron **457.044,48** para un **51,89%**, estos ingresos son originados por proyectos que han incorporado recursos según el reglamento de transferencia tecnológica y vínculo externo; además de proyectos que serán ejecutados en la FUNDAUNA, pero que el proveedor solicita que los recursos ingresen a la Universidad.
- En la partida de **Derechos Administrativos** han ingresado **2.766.149,87** para un **59,55%**, este porcentaje muestra un valor razonable ya que en el mes de mayo se activa el cobro del primer ciclo lectivo 2019, por derechos del cobro de la matrícula a los estudiantes.

- En la partida de **Ingresos de la propiedad**, han ingresado **1.840.186,35** para un **53,24%**, estos ingresos principalmente son originados por intereses generados por títulos valores, con entidades públicas y diferencias por tipo de cambio.
- En la partida de **Otros ingresos no tributarios**, han ingresado **411.607,45** para un **175,09%**, son ingresos que se registran por otros ingresos no especificados, los cuales se refiere a multas de la biblioteca, reintegro de multas y comisiones, devoluciones de ayudas y becas a funcionarios, otros ingresos.

En relación con la ejecución de los ingresos por **transferencias corrientes** se indica lo siguiente:

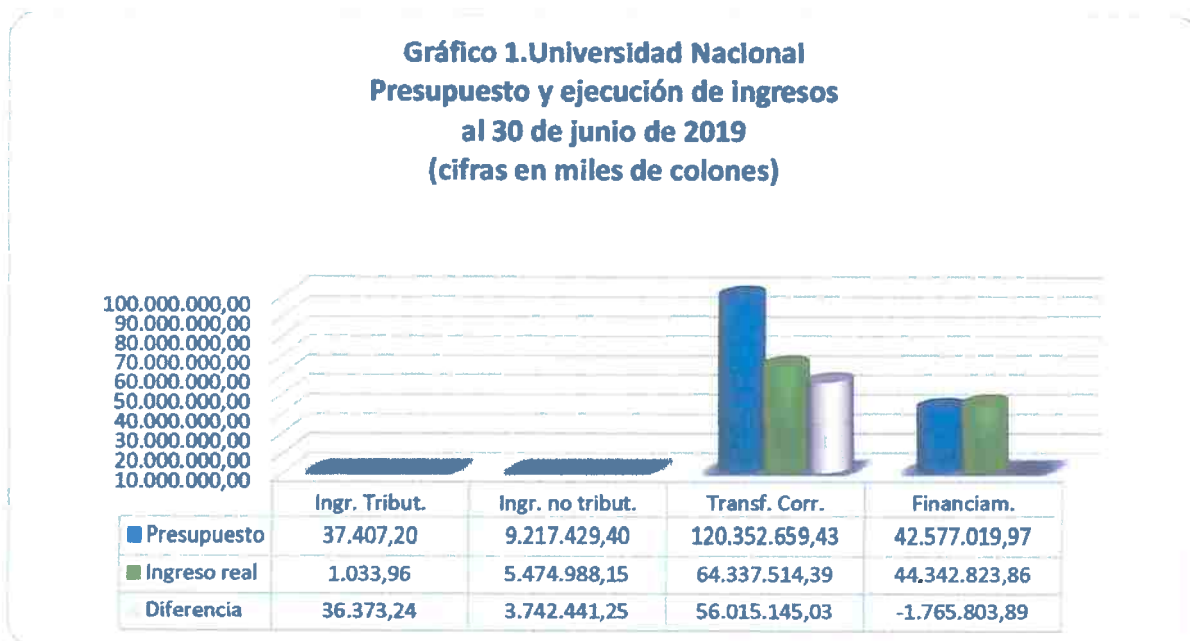
- El ingreso registrado por parte del Gobierno Central de la subvención Fondo Especial de la Educación Superior (FEES) acumulado a este semestre por la suma de 61.029.240,83 para un 53,85% del total presupuestado.
- Los ingresos correspondientes a la Ley 8457 Rentas Propias, asciende a la suma de 1.269.851,56 para una ejecución de un 56,96%.
- Ingresos procedentes del Banco Mundial por medio del Ministerio de Hacienda, que corresponde a 1.839.240,00 para un 39,81%.
- El rubro de transferencias corrientes de órganos desconcentrados por un monto de 4.900,00 para un 100,00%, los cuales corresponden a ingresos aportados por la Comisión Nacional Prevención, Riesgo y Emergencia.
- En el rubro de Transferencias corrientes de instituciones desconcentradas han ingresado del CONICIT 24.922,91, del Consejo Nacional de Rectores 102.204,08, de la Ley de Pesca No. 8436 (INCOPECA) la suma de 7.614,66.
- En el rubro de Transferencias corrientes de instituciones públicas financieras ingresó la suma de 7.933,68 por convenio con el Banco Nacional de Costa Rica.

- En el rubro de Transferencias corrientes del Sector Privado, ha ingresado de Fundación para el Desarrollo Académico de la Universidad Nacional la suma de 10.000,00.
- En Transferencias corrientes del sector externo han ingresado 41.606,67.

2. Financiamiento

En relación a este rubro, los recursos proceden de los ingresos por concepto de “Recursos de vigencias anteriores”, los mismos se encuentran registrados por un monto de 44.342.823,86 con una ejecución del 104,15%, desglosado en superávit libre por 39.780.119,84 con una ejecución en el ingreso del 111,56%, y superávit específico por 4.562.704,02 con una ejecución del 65,93%. Es importante explicar que los porcentajes mayores e inferiores dependen de ajustes presupuestarios que deben realizarse en el Presupuesto Extraordinario No. 2, debido a las improbaciones realizadas por la Contraloría General de la República en el Presupuesto ordinario y extraordinario anteriormente realizados, por conceptualización o clasificación de recursos de aplicación específica.

En el siguiente gráfico, se puede apreciar la importancia que tienen las transferencias corrientes en los ingresos, siendo la principal fuente de recursos que ha ingresado, así como la participación de las otras partidas de ingresos.



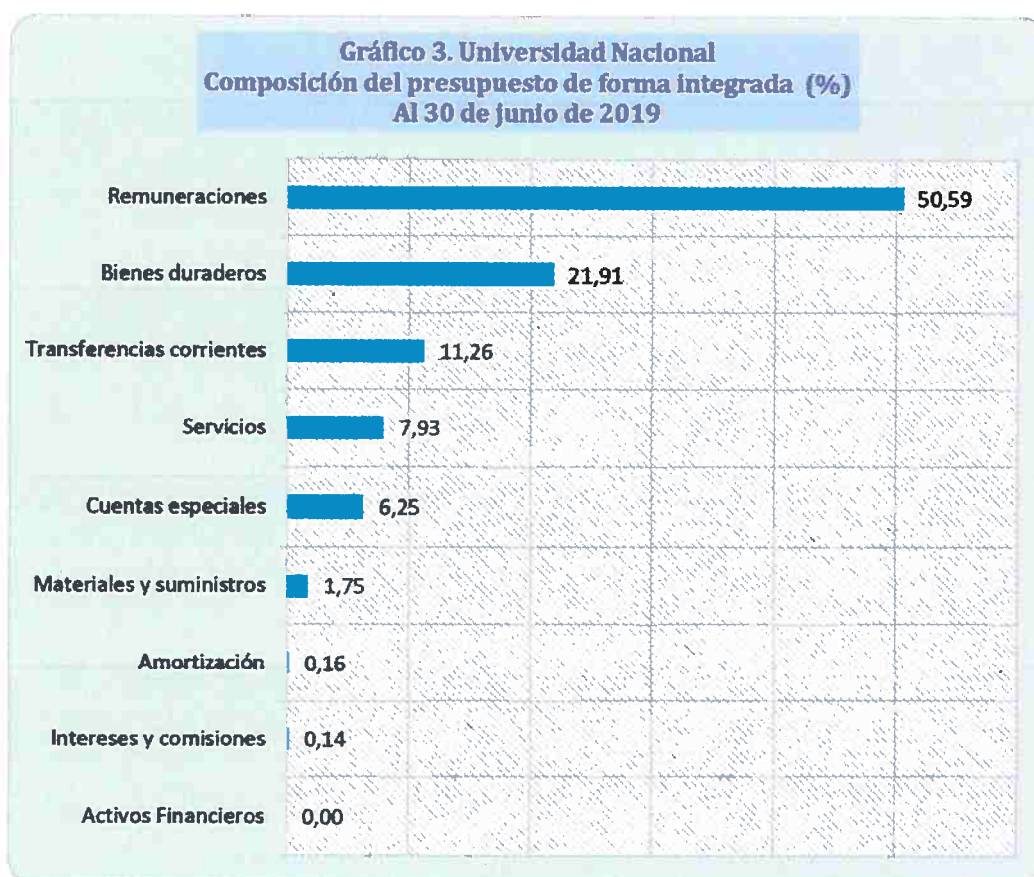
**SECCIÓN DE EGRESOS
(Cifras en miles de colones)**

COMPOSICIÓN DEL PRESUPUESTO DE EGRESOS

El total del monto del presupuesto de egresos asciende a **172.184.516,00** distribuido en **161.579.069,58** por recursos de aplicación general para un **93,84%** y **10.605.446,42** de recursos de aplicación específica para un **6,16%**.



La composición del presupuesto de egresos por partida, de forma integrada al 30 de junio del 2019, está conformado de la siguiente forma: un 50,59% corresponde a partidas laborales llamadas “Remuneraciones”, un 21,91% se encuentra presupuestado para atender “Bienes duraderos”, el 11,26% corresponde a la partida de “Transferencias corrientes”, el 7,93% para atender “Servicios”, la partida “Cuentas especiales” representa el 6,25%, es importante indicar que en esta partida se incluyó aquellas obras que por su naturaleza tenían pendientes permisos, lo anterior acatando el pronunciamiento de la Contraloría General de la República en la aprobación del presupuesto ordinario 2019, las cuales no son ejecutables hasta tanto sean trasladadas a subpartidas del presupuesto de inversión (bienes duraderos), el 1,75% es para la partida de “Materiales y Suministros”, el 0,16% corresponde a la partida de “Amortización”, el 0,14% corresponde a la partida de “Intereses y comisiones”, finalmente la partida “Activos financieros” con 0,00% , debido a que el monto es tan insignificante que no llegan a superar dicho porcentaje. Se muestra la información gráficamente a continuación:



EJECUCIÓN AL 30 DE JUNIO DEL 2019

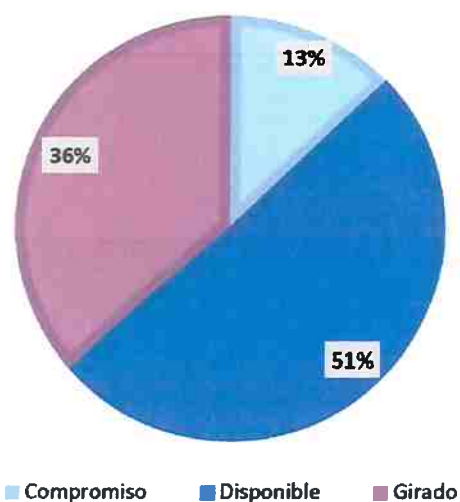
La ejecución de egresos al 30 de junio del 2019 se muestra en el siguiente cuadro y gráfico, el cual destaca que la ejecución de forma integrada es del **49,41%**, conformado por un **36,52%** registrado como girado o actividad a la fecha y un **12,89%** que corresponde a compromisos presupuestarios.

Cuadro 3. UNIVERSIDAD NACIONAL
Resumen de ejecución de egresos
Al 30 de junio del 2019
(cifra en miles de colones)

Descripción	Monto	% de ejecución
Presupuesto	172.184.516,00	100,00
Girado	62.875.641,74	36,52
Compromisos	22.197.721,14	12,89
Gastado	85.073.362,89	49,41
Disponibile	87.111.153,11	50,59

Fuente: consolidado de egresos

GRÁFICO 4. UNIVERSIDAD NACIONAL
CONFORMACIÓN DE LA EJECUCIÓN DE EGRESOS
RECURSOS INTEGRADOS
AL 31 DE JUNIO DEL 2019



De los resultados obtenidos y considerando como referencia el porcentaje de ejecución para seis meses del periodo 2019 de un 50%, que correspondería a la ejecución proporcional del 100% en doce meses del año, se determina que el porcentaje alcanzado de 49,41% (con un total ejecutado de 85.073.362,89) para el I semestre 2019 es inferior al parámetro de referencia, asimismo, es inferior en términos porcentuales en un -1,85% en comparación con la ejecución a junio del año 2018 que alcanzó 51,26% (con un total ejecutado de 91.325.602,61), resultando un diferencia de menos en términos absolutos en la ejecución de -6.252.239,72 (miles de colones); es importante indicar que esta información incorpora compromisos presupuestarios, que para efectos de liquidación presupuestaria son eliminados, por lo que es vital observar el comportamiento del componente “girado”, para tener suficientes juicios de valor sobre la ejecución presupuestaria.

Al respecto, interesa señalar los siguientes factores que han incidido en el resultado del grado de ejecución presupuestaria al 30 de junio 2019:

- El presupuesto del 2019, se encuentra disponible para ejecutar en el sistema Banner a partir del 1 de enero; sin embargo, los recursos laborales comenzaron su ejecución el 3 de enero, con la elaboración de acciones de personal y el 15 de enero la ejecución de recursos de operación e inversión. En el caso de estos últimos recursos los funcionarios y las funcionarias que tienen bajo su responsabilidad la ejecución, los utilizan generalmente con mayor interés a partir II y III trimestre de cada año.
- Un elemento sustantivo que incide en la ejecución hasta la fecha y va a tener repercusiones en todo el año, tiene que ver con las improbaciones que realizó la Contraloría General de la República al presupuesto inicial de esta Universidad mediante oficio No. 18091 (DFOE-SOC-1383) de esa Contraloría, para diferentes fondos que tradicionalmente en la Universidad han sido determinado como recursos de aplicación específica entre ellos Fondos del Sistema, Fondo de Redes, Convenios de Cooperación, Ventas de Servicios, Fondo Universitaria de Desarrollo Regional y Fondo de Becas Estudiantil, recursos que quedaron improbados y no pueden ser ejecutable desde inicio de año, en ese sentido se solicitó una reconsideración mediante oficio *UNA-R-OFIC-068-*

2019 la cual no fue considerada, en su lugar se vuelve a solicitar la misma por medio del Primer Presupuesto Extraordinario 2019, el cual fue improbadamente.

- Las operaciones de contratación administrativa inician a mediados del mes de enero, lo que implica que el período de ejecución al cierre de junio de las partidas de bienes duraderos, servicios, materiales y suministros, corresponde prioritariamente a los meses de febrero a junio del 2019.
- La incorporación de compromisos presupuestarios del período anterior por un monto de 23.718.558,03.
- En el mes de mayo se aprobó el I presupuesto extraordinario 2019, que incorporaba a grandes rasgos: los recursos que faltaban por presupuestar de vigencias anteriores “superávit”, así como, otros recursos procedentes de transferencias de FEES por proyectos de Fondos del Sistema y principalmente los recursos para el Plan de Mejoramiento Institucional, procedentes del Banco Mundial. Con esto se hace un último planteamiento a la Contraloría para su valoración si los recursos improbados en el presupuesto ordinario relacionados con superávit específicos tradicionalmente tratados en esa conceptualización como Fondos del Sistema, Ventas de Servicios, Fondo de Becas, FIDA, FUNDER y REDES, podría seguir bajo ese esquema. A lo anterior, definitivamente el resultado fue negativo, esto implicó un cambio en la estructura y la forma de clasificar este tipo de recursos y además un planteamiento ante el Consejo de Rectoría y el mismo Consejo Universitario, de forma tal que a lo interno se le tuvo que plantear a la administración superior, como solventar posibles escenarios a lo ya improbadamente por la supracitada Contraloría, en ese sentido existían obligaciones y proyectos que no contaron con los recursos de superávit.
- Otro elemento importante de mencionar tiene que ver con el plazo de aprobación del Presupuesto Extraordinario No. 1, el cual tardó más de lo normal, en ese sentido el tiempo desde que ingresó al Consejo Universitario 7 de marzo (aprobación interna) y a la Contraloría General de la República (aprobación externa final fue 27 de mayo) tiene como resultado más de 2 meses y medio, cuando normalmente serían 3 semanas, además las

implicaciones de lo que se improbo, situación que dejó sin margen de acción a recursos nuevos de proyectos de Fondos del Sistema, Cooperación Externa, los recursos de las obras financiadas por Banco Mundial y superávit de los fondos ya citados, esto implica que proyectos o actividades presupuestarias se quedaron más de 5 meses sin posibilidades de ejecutar.

- La implementación de SIGESA FINANZAS Y PROVEEDURÍA para el año 2020, será un elemento importante de limitación ya que presionará los tiempos de apertura de sistemas durante el 2019, por los cierres y migraciones de la información, contabilidad presupuestaria y contrataciones de la Proveduría.
- Fechas muy ajustadas por los procesos que abarca la Proveduría Institucional y PRODEMI.

La ejecución de egresos al 30 de junio del 2019, es clasificada en recursos de aplicación general y aplicación específica, y muestra lo siguiente:

Cuadro 4. UNIVERSIDAD NACIONAL
Resumen de ejecución de egresos
Al 30 de junio del 2019
(Cifras en miles de colones)

Descripción	Aplicación general		Aplicación específica	
	Monto	% de ejecución	Monto	% de ejecución
Presupuesto	161.579.069,58	100,00	10.605.446,42	100,00
Girado	60.263.593,67	37,30	2.612.048,07	24,63
Compromisos	17.515.231,72	10,84	4.682.489,43	44,15
Gastado	77.778.825,39	48,14	7.294.537,50	68,78
Disponible	83.800.244,19	51,86	3.310.908,92	31,22

Fuente: consolidado de egresos

De la información contenida en el cuadro anterior, se puede apreciar que los recursos de aplicación general alcanzan una ejecución de un **48,14%** como gastado, mientras que en los recursos de aplicación específica el porcentaje de gastado corresponde un **68,78%**, en ambos casos considerando los compromisos presupuestarios para ese tipo de recursos.

EJECUCIÓN DE EGRESOS POR PARTIDA

La información contenida en el cuadro 5, muestra del presupuesto total universitario la ejecución de egresos al 30 de junio del 2019 en valores absolutos y porcentuales por partida presupuestaria, según el girado, comprometido y gastado.

Cuadro 5. UNIVERSIDAD NACIONAL
Resumen de ejecución de egresos por partida
Al 30 de junio del 2019
(Cifras en miles de colones)

Partida	Presupuesto	Girado	%	Compromisos	%	Gastado	%	Disponible
Remuneraciones	87.116.124,41	42.124.641,79	48,35	0,00	0,00	42.124.641,79	48,35	44.991.482,63
Servicios	13.657.644,32	3.737.929,58	27,37	4.289.744,93	31,41	8.027.674,51	58,78	5.629.969,81
Materiales y suministros	3.011.861,58	800.937,81	26,59	610.280,09	20,26	1.411.217,91	46,86	1.600.643,67
Intereses y comisiones	242.096,12	195.937,92	80,93	0,00	0,00	195.937,92	80,93	46.158,19
Activos Financieros	5.000,00	1.999,82	40,00	0,00	0,00	0,00	0,00	5.000,00
Bienes duraderos	37.730.109,26	6.129.572,55	16,25	17.173.316,43	45,52	23.302.888,98	61,76	14.427.220,28
Transferencias corrientes	19.382.660,35	9.741.373,13	50,26	124.379,70	0,64	9.865.752,83	50,90	9.516.907,52
Amortización	283.468,97	143.249,13	50,53	0,00	0,00	143.249,13	50,53	140.219,84
Cuentas especiales	10.755.551,00	0,00	0,00	0,00	0,00	0,00	0,00	10.755.551,00
TOTALES	172.184.516,00	62.875.641,74	36,52	22.197.721,14	12,89	85.071.363,06	49,41	87.113.152,93

Fuente: consolidado de egresos

El nivel de ejecución por partida según lo **girado**, en valor absoluto es de **62.875.641,74** miles de colones, que corresponde a un **36,52%**.

Partida	Valor absoluto	% ejecutado
Remuneraciones	42.124.641,79	48,35
Servicios	3.737.929,58	27,37
Materiales y suministros	800.937,81	26,59
Intereses y comisiones	195.937,92	80,93
Activos Financieros	1.999,82	40,00
Bienes duraderos	6.129.572,55	16,25
Transferencias corrientes	9.741.373,13	50,26
Amortización	143.249,13	50,53
TOTALES	62.875.641,74	36,52

Asimismo, como se observa en el cuadro 5, la ejecución de gastos incorporando los compromisos, muestra una ejecución en valor absoluto de **85.071.363,06** para un **49,41%**, en donde las partidas de remuneraciones, intereses y comisiones, activos financieros, amortización y cuentas especiales; no varían su ejecución tal y como se presenta en el cuadro 6.

En el cuadro 6, se puede observar de forma porcentual el estado de ejecución del presupuesto institucional por partida presupuestaria, a nivel de girado, comprometido y gastado.

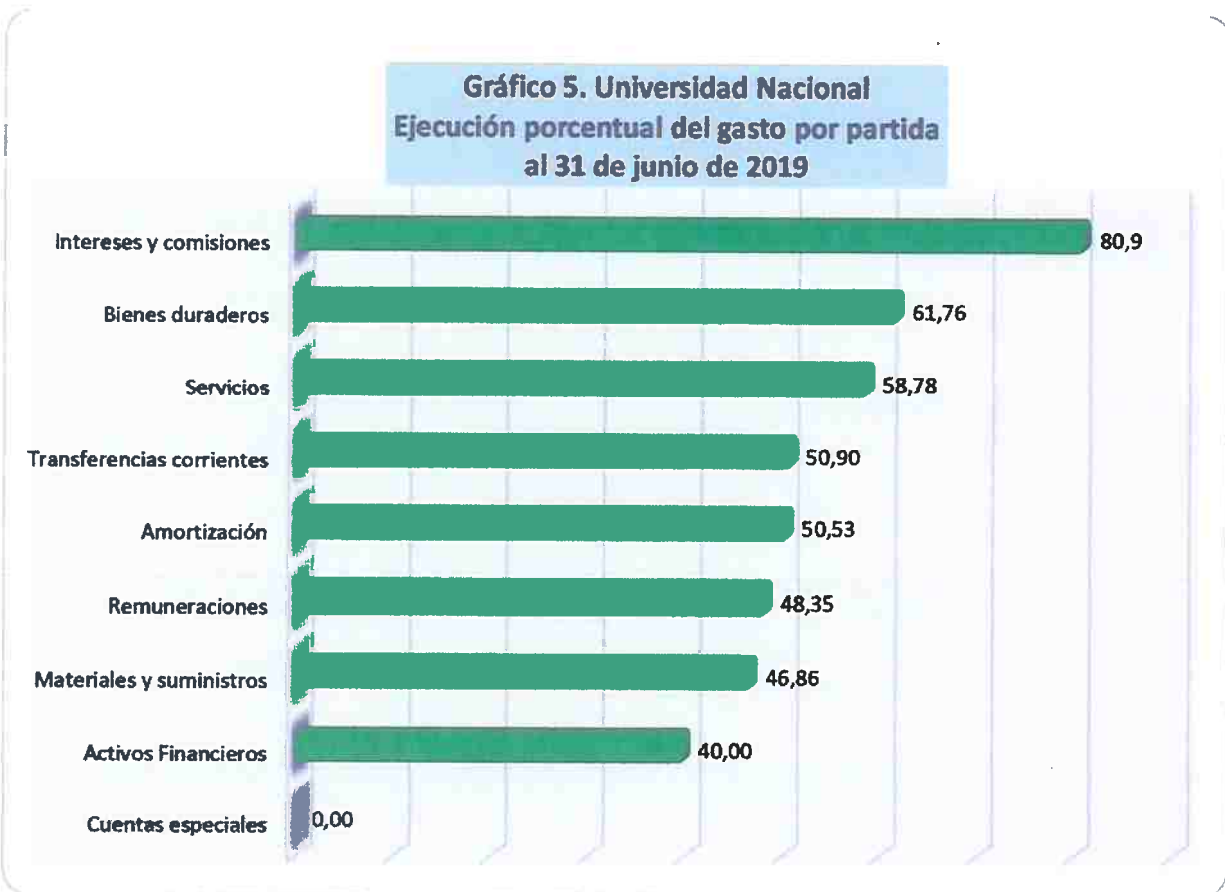
Cuadro 6. UNIVERSIDAD NACIONAL
Resumen de ejecución porcentual de egresos por partida
Integrado General
Al 30 de junio del 2019
(Cifras en miles de colones)

Partida	% ejecución girado	% ejecución comprometido	% ejecución gastado
Remuneraciones	48,35	0,00	48,35
Servicios	27,37	31,41	58,78
Materiales y suministros	26,59	20,26	46,86
Intereses y comisiones	80,93	0,00	80,93
Activos Financieros	40,00	0,00	40,00
Bienes duraderos	16,25	45,52	61,76
Transferencias corrientes	50,26	0,64	50,90
Amortización	50,53	0,00	50,53
TOTALES	36,52	12,89	49,41

Fuente: consolidado de egresos

Representándose gráficamente se puede apreciar la ejecución a nivel de gasto por partida presupuestaria al I semestre del año 2019. Considerando las fechas de programación de compras emitidas por la Proveduría Institucional y los procesos de otras instancias, se debe dar seguimiento a la ejecución de las partidas de materiales y suministros, activos financieros, remuneraciones y transferencias corrientes que tienen un porcentaje de ejecución inferior al 50,00%. Además, debe considerar darle seguimiento en menor instancia a la partida de servicios, transferencias corrientes y en especial a la partida de bienes duraderos, ya que la mayor parte del presupuesto se encuentra comprometido (39,76%). En

ese sentido, desde ya se parte por experiencia que la mayor parte de los recursos en esta partida van a quedar cuando mucho comprometidos, por el proceso mismo de la Ley de Contratación Administración y la complejidad de la gestión de este tipo de rubro. Tal como se considera en el gráfico se están considerando los compromisos presupuestarios vigentes a la fecha.



**INFORME DE EJECUCIÓN PRESUPUESTARIA
AL 30 DE JUNIO DEL 2019**

Con el fin de presentar la ejecución por partida presupuestaria a nivel de los dos tipos de recursos, tanto aplicación general como aplicación específica, se muestra en los cuadros 7 y 8 la información del presupuesto y ejecución supracitada.

**Cuadro 7. Universidad Nacional
Resumen de ejecución de egresos por partida
Aplicación General
Al 30 de junio del 2019
(Cifras en miles de colones)**

Partida	Presupuesto	Girado	%	Compromisos	%	Gastado	%	Disponible
Remuneraciones	86.865.136,36	42.028.449,70	48,38	0,00	0,00	42.028.449,70	48,38	44.836.686,66
Servicios	11.990.467,77	3.480.682,84	29,03	4.088.601,19	34,10	7.569.284,03	63,13	4.421.183,74
Materiales y suministros	2.335.943,24	658.099,79	28,17	526.528,41	22,54	1.184.628,20	50,71	1.151.315,04
Intereses y comisiones	242.096,12	195.937,92	80,93	0,00	0,00	195.937,92	80,93	46.158,19
Activos Financieros	5.000,00	1.999,82	40,00	0,00	0,00	0,00	0,00	5.000,00
Bienes duraderos	29.972.363,14	4.192.559,99	13,99	12.779.487,43	42,64	16.972.047,42	56,63	13.000.315,73
Transferencias corrientes	19.129.042,98	9.562.614,47	49,99	120.614,70	0,63	9.683.229,17	50,62	9.445.813,81
Amortización	283.468,97	143.249,13	50,53	0,00	0,00	143.249,13	50,53	140.219,84
Cuentas especiales	10.755.551,00	0,00	0,00	0,00	0,00	0,00	0,00	10.755.551,00
TOTALES	161.579.069,58	60.263.593,67	37,30	17.515.231,72	10,84	77.778.825,39	48,14	83.800.244,19

Fuente: consolidado de egresos

**Cuadro 8. Universidad Nacional
Resumen de ejecución de egresos por partida
Aplicación Específica
Al 30 de junio del 2019
(Cifras en miles de colones)**

Partida	Presupuesto	Girado	%	Compromisos	%	Gastado	%	Disponible
Remuneraciones	250.988,05	96.192,09	38,33	0,00	0,00	96.192,09	38,33	154.795,97
Servicios	1.667.176,55	257.246,74	15,43	201.143,74	12,06	458.390,48	27,50	1.208.786,07
Materiales y suministros	675.918,34	142.838,03	21,13	83.751,68	12,39	226.589,71	33,52	449.328,63
Bienes duraderos	7.757.746,11	1.937.012,56	24,97	4.393.829,00	56,64	6.330.841,56	81,61	1.426.904,55
Transferencias corrientes	253.617,37	178.758,66	70,48	3.765,00	1,48	182.523,66	71,97	71.093,71
TOTALES	10.605.446,42	2.612.048,07	24,63	4.682.489,43	44,15	7.294.537,50	68,78	3.310.908,92

Fuente: consolidado de egresos

ACCIONES REALIZADAS PARA ATENDER LA EJECUCIÓN PRESUPUESTARIA.

Producto del análisis de los resultados obtenidos en la ejecución al 30 de junio del 2019, se llama la atención de que existe una disminución en el comportamiento de ejecución en relación con el del año pasado y se mantiene una alta dependencia de los compromisos, razones que refuerzan la necesidad de darle seguimiento a la ejecución presupuestaria.

Las autoridades correspondientes, de forma conjunta con las instancias asesoras en materia presupuestaria de la Institución, continúan fortaleciendo el monitoreo de la ejecución del presupuesto total, tanto de recursos de aplicación general como específica. Aún y lo anterior, existen elementos importantes que ya se mencionaron que afectaron el resultado de la ejecución a la fecha y muy probablemente tendrá implicaciones en el resultado final, dentro de las acciones para mitigar lo anterior se citan las siguientes:

- ✓ Análisis trimestral y depuración por parte de la Sección de Presupuesto del Programa de Gestión Financiera sobre el comportamiento de los saldos de los compromisos presupuestarios.
- ✓ Reuniones de coordinación y seguimiento de la ejecución presupuestaria con los Directores y Directoras Administrativas, funcionarios responsables y encargados de ejecutar fondos y con las Vicerrectorías para efectos de la ejecución de Fondos del Sistema. En este año se implementó efectuar reuniones con las Vicerrectorías con el fin de observar más el presupuesto disponible que obtengan diferentes instancias.
- ✓ Sesiones de Capacitación a los usuarios sobre los procesos que se atienden en las Secciones del Programa de Gestión Financiera.
- ✓ Al cierre trimestral de los periodos (marzo y junio del 2019), se remite información a aquellas unidades ejecutoras que muestren saldos disponibles importantes, solicitándoles la atención de la ejecución de los presupuestos y el cuidado por el vencimiento de fechas posibles para ejecutar estos recursos según procesos de la Proveeduría Institucional y otras instancias como el Programa de Gestión Financiera, lo

cual permitirá llevar un monitoreo del comportamiento de la ejecución de las partidas más relevantes de la Universidad, específicamente en las partidas de servicios, materiales, suministros y bienes duraderos. Este proceso se realizará durante el año, hasta tanto estén habilitados los mecanismos de contratación institucional.

- ✓ Considerando la baja ejecución por parte de las unidades ejecutoras de los recursos provenientes de intereses, se remiten desde periodos anteriores con cierre de marzo y junio, oficios con un cuadro detallado de los intereses acreditados cuando corresponda, con la finalidad de reiterarles que cuentan con dichos recursos y los puedan ejecutar oportunamente, o en su defecto justificar las razones por las que no se van a utilizar. Es importante indicar, que esos intereses se ven reflejados en las unidades con la incorporación del superávit 2018.
- ✓ Seguimiento para aquellas unidades ejecutoras que a la fecha presenten niveles de ejecución por debajo del promedio y de mayor importancia relativa en cuanto al presupuesto institucional. Asimismo, a partir del mes de marzo y junio 2019 se remiten oficios a todas las unidades ejecutoras de la Universidad, con los presupuestos y los saldos disponibles de estas, y se continuará enviando trimestralmente hasta el cierre de setiembre del mismo año.
- ✓ Seguimiento a los procesos en trámite de contratación administrativa, con especial interés en obras, debido a que los procesos de contratación administrativa en esta partida son más lentos.
- ✓ Análisis particular a cada una de las instancias de los recursos laborales pendientes de asignar mediante concursos para nombramientos de puestos tanto administrativos como académicos.
- ✓ Elaboración y entrega de informes de ejecución presupuestaria trimestrales a las autoridades.

- ✓ Continuar por parte del Programa de Gestión Financiera, con la labor de realizar una serie de tareas de monitoreo, evaluación, seguimiento, y que ha servido de enlace proyectándose hacia las unidades ejecutoras, donde se encarga de coordinar con los encargados de proyectos, información y asesoramiento presupuestario, que tiene como objetivo principal, la mejora en la ejecución de los recursos del Fondo del Sistema y otros tipos de recursos.
- ✓ Al cierre del informe de ejecución del I Semestre 2019, se remitirá un oficio por parte de la Rectoría, a todas aquellas unidades ejecutoras que tienen presupuesto con ejecución relativamente baja, y con disponibles presupuestarios importantes, con el fin de que a dicho cierre remitan información relevante para observar y controlar la ejecución del mismo, lo anterior tiene como objetivo monitorear y solicitar a las unidades la ejecución eficiente de los recursos y un plan de acción.
- ✓ Se implementa un modelo nuevo denominado indicador de ejecución presupuestaria, que permitirá comunicarlo a cada responsable de las unidades ejecutoras, con el fin de hacerle ver su responsabilidad en la ejecución de los recursos e implementar las medidas correctivas que se solicitarán mediante oficios gestados por la Sección de Presupuesto, del Programa de Gestión Financiar.
- ✓ No se permitirá trasladar compromisos de cajas chicas, fondos especiales y viáticos, de forma tal que mejora el control y la ejecución en el año.

CUADRO DE INGRESOS

UNIVERSIDAD NACIONAL
VICERRECTORIA DE DESARROLLO
PROGRAMA DE GESTION FINANCIERA
CUADRO DE INGRESOS
AL 30 DE JUNIO DEL 2019
(CIFRAS EN MILES DE COLONES)

DESCRIPCION	PRESUPUESTO GENERALES	PRESUPUESTO ESPECIFICO	TOTAL PRESUPUESTO UNIVERSIDAD	II TRIMESTRE 2019	TOTAL INGRESOS	INGRESOS GENERALES	INGRESOS ESPECIFICOS	SUPERAVITO DEFICIT
INGRESOS CORRIENTES	123.575.280,69	6.032.215,34	129.607.496,03	30.804.194,20	69.813.536,51	67.150.190,32	2.663.346,19	-59.793.959,52
INGRESOS TRIBUTARIOS	37.407,20	0,00	37.407,20	0,00	1.033,96	1.033,96	0,00	-36.373,24
IMPUESTOS SOBRE BIENES Y SERVICIOS	37.407,20	0,00	37.407,20	0,00	21,93	21,93	0,00	-37.385,27
IMPUESTOS ESPECIFICOS SOBRE LA PRODUCCION	37.407,20	0,00	37.407,20	0,00	21,93	21,93	0,00	-37.385,27
OTROS IMPUESTOS ESPEC. S/ LA PRODUC. Y CONSUMO DE BIENES	37.407,20	0,00	37.407,20	0,00	21,93	21,93	0,00	-37.385,27
OTROS INGRESOS TRIBUTARIOS	0,00	0,00	0,00	0,00	1.012,03	1.012,03	0,00	1.012,03
IMPUESTOS DE TIMBRES	0,00	0,00	0,00	0,00	1.012,03	1.012,03	0,00	1.012,03
IMPUESTO DE TIMBRE TOPOGRAFICO	0,00	0,00	0,00	0,00	1.012,03	1.012,03	0,00	1.012,03
INGRESOS NO TRIBUTARIOS	8.796.123,74	421.305,66	9.217.429,40	4.002.584,75	5.474.988,15	5.307.187,14	167.801,01	-3.742.441,25
VENTA DE BIENES Y SERVICIOS	5.483.346,31	42.715,28	5.526.061,59	2.711.974,22	3.223.194,35	3.176.971,66	46.222,69	-2.302.869,23
VENTA DE BIENES	1.902,00	0,00	1.902,00	1.094,72	1.852,20	-7,91	1.860,10	-49,80
VENTA DE OTROS BIENES MANUFACTURADOS	1.902,00	0,00	1.902,00	1.094,72	1.852,20	-7,91	1.860,10	-49,80
VENTA DE SERVICIOS	870.738,39	8.190,00	878.928,39	199.874,64	455.192,28	444.734,28	10.458,00	-423.736,11
ALQUILER DE EDIFICIOS E INSTALACIONES	46.909,46	0,00	46.909,46	10.969,94	23.294,99	23.294,99	0,00	-23.614,47
OTROS ALQUILERES	0,00	0,00	0,00	225,00	412,50	412,50	0,00	412,50
SERVICIOS DE FORMACION Y CAPACITACION	25.000,00	0,00	25.000,00	0,00	0,00	0,00	0,00	-25.000,00
VENTA OTROS SERVICIOS	798.828,93	8.190,00	807.018,93	188.779,70	431.484,79	421.026,79	10.458,00	-375.534,14
DERECHOS ADMINISTRATIVOS	4.610.707,91	34.525,28	4.645.233,19	2.510.901,86	2.766.149,87	2.732.245,28	33.904,59	-1.879.083,32
DERECHOS ADM. A OTROS SERVICIOS PUBL.	4.610.707,91	34.525,28	4.645.233,19	2.510.901,86	2.766.149,87	2.732.245,28	33.904,59	-1.879.083,32
DERECHOS Y TASAS ADMINIST.(EDUCACION)	4.610.707,91	34.525,28	4.645.233,19	2.510.901,86	2.766.149,87	2.732.245,28	33.904,59	-1.879.083,32
DERECHOS DE GRADUACION	48.156,50	0,00	48.156,50	2.170,01	30.963,13	30.963,13	0,00	-18.183,37
DERECHOS DE EXA. POR SUFICIENCIA	27.962,00	0,00	27.962,00	18.560,18	20.883,15	20.883,15	0,00	-7.078,86
DERECHOS DE EXA. DE APLAZADOS	6.773,00	0,00	6.773,00	3.159,60	3.169,85	3.169,85	0,00	-3.609,16
DERECHOS MATRICULA (CURSOS REGULARES)	3.998.617,26	0,00	3.998.617,26	2.236.276,99	2.239.666,40	2.239.666,40	0,00	-1.698.950,86
RECARGO MAT. CURSOS REGULARES	75.989,17	0,00	75.989,17	55.175,34	56.715,34	56.715,34	0,00	-18.873,83
DERECHOS DE EXA. ADMISION	178.061,93	0,00	178.061,93	85.819,78	85.827,66	85.827,66	0,00	-92.234,28
DERECHOS DE RECONOC. ESTUDIOS	3.515,00	0,00	3.515,00	-157,74	1.967,52	1.967,52	0,00	-1.547,48
DERECHOS DE INSCRIPCION	208.800,00	0,00	208.800,00	5.306,00	197.848,20	197.848,20	0,00	-10.951,80
DERECHOS DE EXA. ADMISION	4.010,00	0,00	4.010,00	3.694,91	3.783,02	3.783,02	0,00	-226,98
OTROS DERECHOS	57.794,33	0,00	57.794,33	10.071,42	30.287,37	30.287,37	0,00	-27.506,97
DERECHOS DE CARNE	0,00	0,00	0,00	824,46	1.809,91	1.809,91	0,00	1.809,91
CUOTA BIENESTAR ESTUDIANTIL	60.428,73	34.525,28	94.954,01	90.019,60	93.246,80	93.342,21	33.904,59	-1.707,20
SEGURO DE ENFER. Y MATERNIDAD-ESTUDIANTES	0,00	0,00	0,00	-18,46	-18,46	-18,46	0,00	-18,46
INGRESOS DE LA PROPIEDAD	3.077.686,43	378.590,39	3.456.276,82	926.135,44	1.840.186,35	1.719.369,56	120.816,79	-1.616.090,47
RENTA DE ACTIVOS FINANCIEROS	3.077.686,43	378.590,39	3.456.276,82	926.135,44	1.840.186,35	1.719.369,56	120.816,79	-1.616.090,47
INTERESES S/TIPOS VAL. INST. PUBL. FINANC	2.843.127,43	378.590,39	3.221.717,82	879.031,64	1.745.495,93	1.624.679,14	120.816,79	-1.476.231,88
INTERESES CTAS BANCARIAS ESTATALES	76.138,00	0,00	76.138,00	29.830,10	63.403,68	63.403,68	0,00	-52.310,777,85
DIFERENCIAS POR TIPO DE CAMBIO	158.421,00	0,00	158.421,00	17.273,70	31.286,73	31.286,73	0,00	-12.794,32
OTROS INGRESOS NO TRIBUTARIOS	235.089,00	0,00	235.089,00	364.478,09	411.607,45	410.845,92	761,53	176.518,45
OTROS INGRESOS NO ESPECIFICADOS	235.089,00	0,00	235.089,00	364.478,09	411.607,45	410.845,92	761,53	176.518,45
TRANSFERENCIAS CORRIENTES	114.741.749,75	5.610.909,68	120.352.659,43	26.401.609,45	64.337.514,39	61.841.969,22	2.495.545,18	-58.045.145,03
TRANSFERENCIAS CORRIENTES SECTOR PUBLICO	114.731.749,75	5.544.823,79	120.276.573,54	26.792.545,14	64.285.907,72	61.831.969,22	2.453.938,50	-55.990.665,82
DEL GOBIERNO CENTRAL	114.731.749,75	5.457.899,48	120.189.649,23	26.878.709,88	64.138.333,39	61.831.969,22	2.306.364,17	-56.051.316,84
FOO. ESPEC. FINANC. EDUC. SUP. (FEES)	113.016.726,25	323.292,43	113.340.018,68	26.155.348,93	61.029.240,83	60.855.160,29	174.080,54	-52.310.777,85
LEY 8457. RENTAS PROPIAS (ANTIGUA LEY 7386)	1.715.023,50	514.507,05	2.229.530,55	523.320,95	1.269.851,56	976.808,93	293.042,64	-958.678,99
MINISTERIO DE HACIENDA	0,00	4.620.100,00	4.620.100,00	0,00	1.839.240,00	0,00	1.839.240,00	-2.780.860,00
TRANSFERENCIAS CORRIENTES DE ORGANOS DESCEN.	0,00	4.900,00	4.900,00	0,00	4.900,00	0,00	4.900,00	0,00
Comisión nacional de Prevención de Riesgos y Atenc. Emer. (CNE)	0,00	4.900,00	4.900,00	0,00	4.900,00	0,00	4.900,00	0,00

UNIVERSIDAD NACIONAL
VICERRECTORIA DE DESARROLLO
PROGRAMA DE GESTIÓN FINANCIERA
CUADRO DE INGRESOS
AL 30 DE JUNIO DEL 2019
(CIFRAS EN MILES DE COLONES)

DESCRIPCIÓN	PRESUPUESTO GENERAL		PRESUPUESTO ESPECÍFICO		TOTAL PRESUPUESTO UNIVERSIDAD	II TRIMESTRE 2019		TOTAL INGRESOS	INGRESOS GENERALES	INGRESOS ESPECÍFICOS	SUPERAVITO / DEFICIT
	GENERAL	ESPECÍFICO	GENERAL	ESPECÍFICO		INGRESOS	DEFICIT				
TRANSFERENCIAS CORR. DE INST. DESCON. NO EMPR CONICIT	0,00	82.024,32	0,00	82.024,32	82.024,32	109.818,74	0,00	134.741,65	0,00	134.741,65	52.717,34
CONSEJO NACIONAL DE RECTORES	0,00	32.024,32	0,00	32.024,32	32.024,32	0,00	0,00	24.922,91	0,00	24.922,91	-7.101,40
Instituto Costarricense de Pesca y Acuicultura	0,00	0,00	0,00	0,00	0,00	102.204,08	0,00	102.204,08	0,00	102.204,08	102.204,08
	0,00	50.000,00	0,00	50.000,00	50.000,00	7.614,66	0,00	7.614,66	0,00	7.614,66	-42.385,34
TRANSF. CORRIENTES DE EMPRESAS PUBLICAS FINANCIERAS	0,00	0,00	0,00	0,00	0,00	4.016,53	0,00	7.933,68	0,00	7.933,68	7.933,68
BANCO NACIONAL DE COSTA RICA	0,00	0,00	0,00	0,00	0,00	4.016,53	0,00	7.933,68	0,00	7.933,68	7.933,68
TRANSF. CORRIEN. DEL SECTOR PRIVADO	10.000,00	0,00	0,00	0,00	10.000,00	0,00	0,00	10.000,00	10.000,00	0,00	0,00
Fundación para Desarr. Académ. Univ. Nat. FUNDAUNA	10.000,00	0,00	0,00	0,00	10.000,00	0,00	0,00	10.000,00	10.000,00	0,00	0,00
TRANSFER. CORRIENTES DEL SECTOR EXTERNO	0,00	66.085,89	0,00	66.085,89	66.085,89	9.064,31	0,00	41.606,67	0,00	41.606,67	-24.479,21
TRANSFER. CORRIENTES ORGAN. INTERNAC.	0,00	0,00	0,00	0,00	0,00	-22.262,56	0,00	0,00	0,00	0,00	0,00
OTRAS TRANSFER. CORR. DEL SEC. EXTERNO	0,00	66.085,89	0,00	66.085,89	66.085,89	31.326,87	0,00	41.606,67	0,00	41.606,67	-24.479,21
FINANCIAMIENTO	36.038.397,05	4.538.622,91	0,00	4.538.622,91	42.577.019,97	44.342.823,86	0,00	44.342.823,86	39.780.119,84	4.562.704,02	1.765.803,89
RECURSOS VIGENCIAS ANTERIORES	38.038.397,05	4.538.622,91	0,00	4.538.622,91	42.577.019,97	44.342.823,86	0,00	44.342.823,86	39.780.119,84	4.562.704,02	1.765.803,89
SUPERAVIT LIBRE	35.656.549,28	0,00	0,00	0,00	35.656.549,28	39.780.119,84	0,00	39.780.119,84	39.780.119,84	0,00	4.123.570,57
SUPERAVIT ESPECIFICO	2.381.847,78	4.538.622,91	0,00	4.538.622,91	6.920.470,69	4.562.704,02	0,00	4.562.704,02	0,00	4.562.704,02	-2.357.766,67
TOTAL INGRESOS	161.613.677,74	10.570.839,25	0,00	10.570.839,25	172.184.516,00	75.147.018,06	0,00	114.156.960,37	106.990.310,17	7.226.060,20	-58.028.155,63

EJECUCIÓN PRESUPUESTARIA DE EGRESOS

CONSOLIDADO GENERAL TOTAL UNIVERSIDAD

UNIVERSIDAD NACIONAL
VICERECTORIA DE ADMINISTRACIÓN
PROGRAMA DE GESTIÓN FINANCIERA
INFORME DE EJECUCIÓN PRESUPUESTARIA
AL 30 DE JUNIO DEL 2019
RESUMEN DE EJECUCIÓN PRESUPUESTARIA
CONSOLIDADO DE EGRESOS
(Cifras en miles de colones)

COD.	PARTIDA	PRES. PRESJCI	TOT. MODIF. Y PRESJCI	TOTAL PRESUP.	OPORDO AL 30/06/19	GRABOS AL 30/06/19	QUIMADO TRIMESTRAL	COMPROB.	TOTAL GASTADO	RESISTO (Obligac. Lit.)
0 00 00	REMUNERACIONES	91.244.472,76	-4.126.868,33	87.116.174,41	20.577.158,10	42.124.641,79	21.547.447,69	0,00	42.124.641,79	44.991.482,63
0 01 00	REMUNERACIONES BASICAS	34.841.014,40	-1.190.778,24	33.650.236,16	7.689.158,70	15.876.588,49	8.187.429,79	0,00	15.876.588,49	17.773.647,67
0 01 01	Sueldos por Cargos Fijos	33.424.464,09	-1.175.257,52	32.249.206,57	7.508.846,58	15.477.437,40	7.968.588,82	0,00	15.477.437,40	16.771.769,18
0 01 03	Servicios Especiales	1.029.041,58	-15.520,72	1.013.520,86	180.310,13	399.151,09	218.340,97	0,00	399.151,09	614.369,77
0 01 05	Suplencias	387.508,73	0,00	387.508,73	0,00	0,00	0,00	0,00	0,00	387.508,73
0 02 00	REMUNERACIONES EVENTUALES	1.510.583,72	8.690,70	1.519.274,42	407.962,57	924.037,57	516.095,00	0,00	924.037,57	599.236,35
0 02 01	Tiempo Extraordinario	833.025,49	0,00	833.025,49	225.796,54	508.952,68	283.156,14	0,00	508.952,68	324.072,81
0 02 02	Recargo de Funciones	483.135,48	2.100,00	485.235,48	147.296,05	338.210,41	190.914,36	0,00	338.210,41	145.205,07
0 02 03	Disponibilidad Laboral	104.484,25	6.590,70	111.074,95	24.413,36	49.699,37	25.286,01	0,00	49.699,37	61.375,58
0 02 04	Compensación Vacaciones	3.964,95	0,00	3.964,95	0,00	322,36	322,36	0,00	322,36	3.642,60
0 02 05	Dietas	87.793,56	0,00	87.793,56	10.476,62	26.852,75	16.376,14	0,00	26.852,75	60.940,80
0 03 00	INCENTIVOS SALARIALES	38.477.708,05	-2.424.956,67	36.052.751,38	8.660.757,68	17.580.462,03	8.919.704,36	0,00	17.580.462,03	18.472.289,34
0 03 01	Distribución por Años Servicios	19.090.137,88	-1.076.897,98	18.013.239,90	4.338.758,49	8.787.647,84	4.448.889,35	0,00	8.787.647,84	9.225.592,05
0 03 02	Restric. Al Ejerc. Liberal de la Profesión	5.277.706,53	-487.557,85	4.790.148,68	1.211.320,30	2.409.151,77	1.197.831,47	0,00	2.409.151,77	2.880.996,91
0 03 03	Décimo Tercer Mes	5.764.184,93	-236.876,00	5.527.308,93	1.297.338,58	2.663.339,25	1.366.000,67	0,00	2.663.339,25	2.863.928,68
0 03 04	Salario Escolar	5.320.501,92	-217.178,85	5.103.323,07	1.197.108,81	2.459.083,24	1.261.974,43	0,00	2.459.083,24	2.644.239,83
0 03 99	Otros Incentivos Salariales	3.025.217,79	-406.446,00	2.618.771,80	616.231,50	1.261.239,93	645.008,43	0,00	1.261.239,93	1.357.531,87
0 04 00	CONTRIB. PAT. A L DESARROLLO Y SEG. SOCIAL	6.744.206,21	-301.147,78	6.443.058,43	1.501.499,19	3.077.561,42	1.576.062,22	0,00	3.077.561,42	3.369.497,01
0 04 01	Contr. Patron. A Seguro de la Salud CCS	6.398.357,53	-309.095,49	6.089.262,04	1.424.487,23	2.919.906,23	1.495.419,00	0,00	2.919.906,23	3.169.355,81
0 04 05	Contr. Patron. A Banco Pop. Y Desar. Comunal	345.848,67	7.947,71	353.796,38	77.011,96	157.655,19	80.643,23	0,00	157.655,19	196.141,20
0 05 00	CONTRIB. PAT. Fds. Pensiones y Otros de Capit.	9.483.327,92	-130.794,40	9.352.533,52	2.288.313,91	4.628.719,35	2.340.405,44	0,00	4.628.719,35	4.723.816,17
0 05 01	Contr. Patron. A Seguro de Pensiones CCS	1.796.516,31	-150.222,68	1.646.193,63	395.052,50	791.623,09	396.570,59	0,00	791.623,09	854.570,55
0 05 02	Aporte Patron. A Reg. Oblig. Pens. Complém.	1.037.546,01	12.010,04	1.049.556,06	230.956,13	473.058,09	247.101,96	0,00	473.058,09	576.497,97
0 05 03	Aporte Patron. A Fondo de Capital. Laboral.	2.075.092,02	-99.159,66	1.975.932,36	462.374,71	947.041,08	484.666,37	0,00	947.041,08	1.028.891,27
0 05 04	Contrib. Patron. Otros Fondos Amist. Entes Públicos	1.868.225,22	46.885,83	1.914.911,05	435.111,75	920.277,40	485.165,66	0,00	920.277,40	984.633,65
0 05 05	Fdos adm entes privados	2.705.948,36	59.892,06	2.765.940,42	764.818,82	1.496.719,69	731.900,87	0,00	1.496.719,69	1.269.270,73
0 99 00	OTRAS REMUNERACIONES	187.632,46	-89.361,95	98.270,51	29.482,05	37.272,94	7.790,88	0,00	37.272,94	60.997,58
0 99 99	Otras Remuneraciones	187.632,46	-89.361,95	98.270,51	29.482,05	37.272,94	7.790,88	0,00	37.272,94	60.997,58
1 00 00	SERVICIOS	10.642.772,84	3.014.871,47	13.657.644,32	1.662.419,56	3.737.929,58	2.075.510,02	4.289.744,89	8.027.674,51	5.629.969,81
1 01 00	ALQUILERES	583.234,45	38.964,14	620.198,59	146.235,18	274.146,14	130.890,96	271.090,85	545.236,99	74.961,60
1 01 01	Alquiler de Edificios Locales y Terrenos	562.148,88	8.106,82	570.255,70	136.540,77	263.721,44	127.180,67	251.167,87	514.889,31	55.366,39
1 01 02	Alquiler de Maquinaria, Equipo y Mobiliario	2.000,00	6.550,57	8.550,57	2.750,24	3.708,64	958,40	1.658,41	5.367,05	3.183,52
1 01 04	Alquiler y Derechos Para Telecomunicaciones	16.400,00	5.138,25	21.538,25	705,18	1.530,35	825,18	4.824,57	6.354,92	15.189,39
1 01 99	Otros Alquileres	2.685,57	17.168,50	19.854,07	3.259,00	5.185,71	1.926,71	13.440,00	18.625,71	1.228,36
1 02 00	SERVICIOS BASICOS	1.925.757,90	13.427,07	1.939.384,97	433.097,58	894.855,51	489.757,93	8.411,04	903.266,55	1.036.118,42
1 02 01	Servicio de Agua y Alcantarillados	306.791,93	-950,00	305.841,93	80.961,76	164.136,20	83.174,45	0,00	164.136,20	141.705,73
1 02 02	Servicio de Energía Eléctrica	789.571,39	-1.000,00	788.571,39	160.595,15	360.747,83	200.152,68	0,00	360.747,83	426.823,55
1 02 03	Servicio de Correo	24.531,88	1.005,69	25.537,57	5.892,34	13.139,68	7.246,34	0,00	13.139,68	12.398,89
1 02 04	Servicio de Telecomunicaciones	770.345,97	27.938,90	798.284,87	171.619,46	340.143,18	168.524,71	8.411,04	348.554,21	449.730,65
1 02 99	Otros Servicios Básicos	35.516,74	-13.367,52	22.149,22	16.028,88	16.689,63	660,75	0,00	16.689,63	5.459,99

**UNIVERSIDAD NACIONAL
VICERRECTORÍA DE ADMINISTRACIÓN
PROGRAMA DE GESTIÓN FINANCIERA
INFORME DE EJECUCIÓN PRESUPUESTARIA
AL 30 DE JUNIO DEL 2019
RESUMEN DE EJECUCIÓN PRESUPUESTARIA
CONSOLIDADO DE EGRESOS
(Cifras en miles de colones)**

COU	PARTIDA	PREJ. INICIAL	TOT. MODIF. Y PREJESTRA	TOTAL PRESUP.	IMPAGOS AL 30.06.19	COMPAGOS AL 30.06.19	IMPAGOS TRIMESTRAL	COMPROMISO	OTROS GASTADO	IMPORTE DISPONIBLE
1.03 00	SERVICIOS COMERCIALES Y FINANCIEROS	1.627.885,77	355.833,38	1.983.719,15	267.287,91	570.567,81	305.079,91	569.048,17	1.139.415,98	244.303,16
1.03 01	Información	500.995,10	120.379,68	621.375,78	98.504,72	195.620,46	97.115,74	390.700,12	586.320,58	35.055,20
1.03 02	Publicidad y propaganda	8.409,01	12.035,22	20.444,23	478,70	5.116,95	4.638,25	7.307,54	12.424,49	8.019,74
1.03 03	Impresión, encuadernación y otros	148.932,08	67.804,53	216.736,60	22.542,60	55.668,04	33.125,44	55.565,17	111.233,21	105.509,40
1.03 04	Transporte de Bienes	2.000,00	118.823,29	120.823,29	22.346,55	52.024,42	29.677,87	49.870,91	101.895,32	19.327,97
1.03 05	Servicios Aduaneros	23.300,00	-2.194,70	21.105,30	3.014,38	3.716,16	2.278,33	0,00	5.994,48	15.110,82
1.03 06	Comisiones y gastos por servicios	500.000,00	147.099,75	647.099,75	55.799,67	88.097,47	32.297,80	0,00	88.097,47	559.002,28
1.03 07	Serv. de Transport. Elect. De Informac.	443.848,58	-108.114,39	335.734,19	64.601,29	170.124,32	105.523,04	63.326,10	233.450,43	102.283,76
1.04 00	SERVICIOS DE GESTIÓN Y APOYO	636.494,96	1.176.233,46	1.812.728,42	149.064,71	304.433,23	155.368,52	1.192.441,37	1.496.874,60	315.913,82
1.04 01	Servicios Médicos y de Laboratorio	61.274,00	83.074,10	144.348,09	11.729,17	40.582,41	28.853,24	37.320,17	77.902,58	66.445,51
1.04 02	Servicios Jurídicos	13.516,40	4.067,82	17.584,21	0,00	0,00	0,00	5.474,22	5.474,22	12.110,00
1.04 03	Servicios de Ingeniería	30.000,00	40.130,74	70.130,74	1.822,96	13.642,81	11.819,85	35.011,78	48.654,59	21.476,15
1.04 04	Servicios en Ciencias Económicas y Sociales	44.708,08	34.685,21	79.394,29	13.483,97	22.124,90	8.640,94	36.600,81	58.725,71	20.668,58
1.04 05	Servicios de desarrollo de sistemas	48.000,00	638.746,51	686.746,51	21.686,82	26.436,82	4.950,00	640.393,26	666.830,07	19.916,43
1.04 06	Servicios Generales	267.383,67	273.867,61	541.251,27	86.106,46	156.062,69	69.956,23	323.432,49	479.495,17	61.756,10
1.04 99	Otros Servicios de Gestión y Apoyo	171.612,83	101.720,48	273.333,31	14.235,34	45.583,61	31.348,27	114.208,65	159.792,26	113.541,05
1.05 00	GASTOS DE VIAJE Y TRANSPORTE	654.377,38	162.446,90	816.824,28	127.549,11	302.465,79	174.916,67	136.444,62	438.910,41	587.913,88
1.05 01	Transporte Dentro del País	275.378,01	43.448,16	318.826,17	39.319,49	86.162,16	46.842,67	102.753,42	188.915,57	130.010,60
1.05 02	Viajeros Dentro del País	459.031,02	49.583,03	508.614,05	65.233,58	163.902,26	98.668,69	9.945,18	173.847,44	395.366,61
1.05 03	Transporte en el Exterior	51.524,25	42.517,83	94.042,08	10.633,82	20.411,90	9.778,08	11.043,67	31.455,57	62.586,50
1.05 04	Viajeros en el Exterior	77.744,10	26.897,88	104.641,98	12.362,23	31.989,46	19.627,23	12.702,35	44.691,82	59.950,16
1.06 00	SEGUROS, REASEGUROS Y OTRAS OBLIGACIONES	334.014,82	-13.417,39	320.597,43	65.401,58	142.748,47	77.346,88	0,00	142.748,47	177.846,96
1.06 01	Seguros	334.014,82	-13.417,39	320.597,43	65.401,58	142.748,47	77.346,88	0,00	142.748,47	177.846,96
1.07 00	CAPACITACIÓN Y PROTOCOLO	890.855,58	461.517,42	1.352.373,00	151.078,78	339.013,62	187.934,84	431.182,44	770.196,08	582.177,34
1.07 01	Actividades de Capacitación	462.330,59	290.950,71	753.281,30	74.674,32	138.766,35	64.092,04	256.280,86	395.047,22	358.234,09
1.07 02	Actividades Protocolarias y Sociales	422.281,48	173.239,98	595.521,46	76.404,46	200.247,27	123.842,81	174.901,58	375.148,85	220.372,61
1.07 03	Gastos de Representación Institucional	6.243,51	-2.672,87	3.570,64	0,00	0,00	0,00	0,00	0,00	3.570,64
1.08 00	MANTENIMIENTO REPARACIÓN	2.585.794,04	380.776,04	2.966.570,08	219.930,28	717.796,04	487.865,76	1.606.184,04	2.323.980,08	642.590,00
1.08 01	Mantenimiento de Edificios y Locales	894.900,40	458.928,20	1.353.828,60	80.785,98	334.498,40	253.712,42	886.341,31	1.220.899,71	132.988,89
1.08 02	Mantenimiento de Vías de Comunicación	30.000,00	19.758,85	49.758,85	0,00	47.047,12	47.047,12	2.200,00	49.247,12	511,73
1.08 03	Mantenimiento de Instalaciones y Otras obras	230.693,51	-61.582,87	169.110,64	100,00	275,00	175,00	154.238,40	154.513,40	14.597,24
1.08 04	Mantenimiento y Repar. De Maq. Y Equipo Produc.	252.319,00	-172.029,91	80.289,09	13.663,69	21.960,01	8.296,32	50.206,21	72.166,22	8.122,87
1.08 05	Manten. Y Repar. De Equipo de Transporte	279.244,63	-52.468,83	226.775,79	24.668,68	54.650,93	29.782,24	31.504,70	86.155,63	140.620,16
1.08 06	Manten. Y Repar. De Equipo de Comunicación	154.600,00	-146.173,19	8.426,81	190,30	290,30	100,00	6.436,11	6.726,41	1.700,40
1.08 07	Mantenimiento y Repar. De Equipo y Mobili. Oficina	113.726,49	82.395,24	196.121,74	40.516,11	67.655,27	27.139,16	84.553,58	152.208,85	43.812,89
1.08 08	Manten. Y Repar. De Equipo de Comp. Y Sit.	566.021,95	53.444,92	619.466,87	17.370,22	111.391,69	94.071,47	245.913,31	357.305,00	262.161,67
1.08 99	Manten. Y Repar. De Otros equipos.	64.288,06	198.503,63	262.791,70	-42.435,30	80.027,33	37.592,02	144.790,42	224.817,75	37.973,95
1.09 00	IMPUESTOS	0,00	300,00	300,00	0,00	0,00	0,00	0,00	0,00	300,00
1.09 99	Otros Impuestos	0,00	300,00	300,00	0,00	0,00	0,00	0,00	0,00	300,00
1.99 00	SERVICIOS DIVERSOS	1.194.357,94	440.530,06	1.634.888,00	103.754,42	192.102,97	88.348,55	74.942,39	267.045,36	1.367.842,63
1.99 01	Servicio de Regulación	1.000,00	-1.000,00	0,00	0,00	0,00	0,00	0,00	0,00	0,00
1.99 02	Intereses Moratorios y Multas	4.532,95	0,00	4.532,95	227,71	737,65	509,93	0,00	737,65	3.795,30
1.99 99	Otros Servicios No Especificados	1.188.825,00	441.530,06	1.630.355,05	103.526,71	191.365,32	87.838,61	74.942,39	266.307,71	1.364.047,34

UNIVERSIDAD NACIONAL
VICERRECTORÍA DE ADMINISTRACIÓN
PROGRAMA DE GESTIÓN FINANCIERA
INFORME DE EJECUCIÓN PRESUPUESTARIA
AL 30 DE JUNIO DEL 2019
RESUMEN DE EJECUCIÓN PRESUPUESTARIA
CONSOLIDADO DE EGRESOS
(Cifras en miles de colones)

COD.	PARTIDA	PRES. EJECIDA	TOT. MOVIL. Y PREC. DCTRA	TOTAL PRESUP.	GRABADO A: 31.03.19	GRABADO A: 30.06.19	GRABADO TRIMESTRAL	COMPROB.	TOTAL GASTADO	MONTO DISPONIBLE
2 00 00	MATERIALES Y SUMINISTROS	2.699.090,40	312.770,78	3.011.861,58	375.082,02	600.937,81	425.855,80	619.280,09	1.411.217,91	1.600.643,67
2 01 00	PRODUCTOS QUÍMICOS Y CONEXOS	529.941,41	71.916,06	601.857,47	86.048,27	169.651,45	83.603,18	138.923,17	308.576,62	293.280,85
2 01 01	Combustibles y Lubrificantes	273.861,87	-20.999,22	252.862,65	38.231,04	83.904,75	45.073,71	69.129,19	153.033,95	99.828,71
2 01 02	Productos Farmacéuticos y Medicinales	8.195,89	981,74	9.177,38	215,50	1.517,38	1.301,88	2.212,17	3.729,55	5.448,08
2 01 03	Productos veterinarios	1.250,00	4,73	1.254,73	89,80	89,80	0,00	167,03	256,83	997,90
2 01 04	Tintas, pinturas y diluyentes	182.793,84	6.188,14	188.981,98	30.298,15	52.889,80	22.591,33	46.081,44	98.970,95	90.011,05
2 01 99	Otros Productos Químicos	63.839,81	85.740,66	149.580,47	17.213,78	31.250,04	14.036,26	21.335,33	52.585,37	96.995,11
2 02 00	ALIMENTOS Y PRODUCTOS AGROPECUARIOS	172.140,46	11.240,50	183.380,96	20.596,26	43.218,57	22.622,31	44.573,62	87.792,19	95.588,77
2 02 01	Productos Pecuarios y Otras Especies	1.010,00	-180,90	829,10	0,00	119,10	119,10	0,00	119,10	710,00
2 02 02	Productos agro forestales	1.210,00	241,62	1.451,62	81,02	369,50	288,49	300,00	669,50	782,12
2 02 03	Alimentos y Bebidas	169.695,46	9.337,82	179.033,28	20.515,25	42.646,00	22.130,76	42.511,17	93.876,11	93.876,11
2 02 04	Alimentos Para Animales	225,00	1.841,97	2.066,97	0,00	83,97	83,97	1.762,45	1.846,42	220,55
2 03 00	MATERIALES Y PROD. DE USO EN CONST. Y MANTEN.	343.084,73	-21.677,76	317.406,97	77.855,42	205.049,40	127.193,97	72.292,46	277.343,85	40.065,12
2 03 01	Materiales y Productos Metálicos	1.215,00	21.958,08	23.173,08	7.805,68	9.295,17	1.489,49	1.708,04	11.003,21	12.169,88
2 03 02	Materiales y Productos minerales	50,00	16.143,71	16.193,71	12.085,81	13.670,49	1.584,68	383,18	14.053,67	2.140,04
2 03 03	Madera y Sus Derivados	2.175,00	1.304,76	3.479,76	3.166,60	1.625,32	1.308,71	1.198,57	2.823,89	655,87
2 03 04	Materiales y Prod. Elect. Telef. y de Cómputo	324.116,51	-103.183,45	220.933,06	45.344,12	155.977,05	110.632,93	57.774,73	213.751,79	7.181,27
2 03 05	Materiales y Productos de Vidrio	5.125,00	-4.464,38	660,63	21,63	67,19	45,56	0,00	67,19	593,44
2 03 06	materiales y productos de Plástico	2.196,49	12.870,76	15.067,25	7.210,71	11.386,43	4.175,72	365,21	11.751,64	3.315,61
2 03 99	Otros Mater. Y Prod de Uso en la Construcción	8.206,73	29.697,74	37.899,47	5.070,88	13.027,75	7.956,88	10.862,72	23.890,47	14.009,01
2 04 00	HERRAMIENTAS, REPUESTOS Y ACCESORIOS	132.905,49	234.371,33	391.276,82	97.933,13	166.932,41	64.999,28	75.112,92	242.043,33	149.231,49
2 04 01	Herramientas e Instrumentos	34.698,82	94.157,43	128.856,24	40.986,38	50.730,18	9.743,80	25.624,39	76.354,57	52.501,68
2 04 02	Repuestos y Accesorios	98.206,68	164.213,90	262.420,58	56.946,75	116.202,23	59.255,48	49.488,53	165.690,76	96.729,81
2 99 00	UTILES, MATERIALES Y SUMINISTROS DIVERSOS	1.521.018,70	-3.079,35	1.517.939,36	92.648,93	216.085,99	123.437,06	279.375,92	495.461,91	1.022.477,44
2 99 01	Utiles y Materiales de Oficina y Cómputo	172.822,58	-73.037,71	99.784,87	7.455,25	18.713,94	11.258,70	18.003,11	36.717,05	63.067,82
2 99 02	Utiles y Materiales Médicos, Hospitalarios y de Investigación	41.828,00	-4.931,15	36.896,85	4.389,80	6.244,52	1.854,71	4.177,93	10.422,45	26.474,40
2 99 03	Productos de Papel, Cartón e Impresos	143.641,25	1.482,96	145.124,21	241,80	17.233,67	16.991,87	31.296,43	48.530,09	96.594,12
2 99 04	Textiles y Vestuarios	191.572,84	12.529,84	204.102,68	35.463,60	62.508,22	27.044,62	101.716,10	164.224,32	39.878,36
2 99 05	Utiles y Materiales de Limpieza	193.103,38	1.577,82	194.681,20	4.829,47	34.551,34	29.721,87	51.904,63	86.455,96	108.225,24
2 99 06	Utiles y materiales de resguardo	32.584,79	29.575,93	62.160,72	26.903,72	34.057,48	7.153,77	9.518,80	39.576,29	22.584,43
2 99 07	Utiles y Materiales de Cocina y Comedor	19.770,34	-2.987,07	16.783,27	1.092,37	2.175,63	1.083,26	4.030,22	6.205,84	10.577,43
2 99 99	Otros Utiles, Materiales y Suministros Diversos	725.695,52	32.710,03	758.405,55	12.272,92	40.601,19	28.328,27	62.728,72	103.329,91	655.075,65
3 00 00	INTERESES Y COMISIONES	209.745,47	32.350,65	242.096,12	107.309,40	195.937,92	68.628,52	0,00	195.937,92	46.158,19
3 02 00	INTERESES SOBRE PRESTAMOS	74.147,41	0,00	74.147,41	19.851,57	38.055,65	18.204,08	0,00	38.055,65	36.091,76
3 02 06	Intereses S/ Préstamos Inst. Publ. Financ.	74.147,41	0,00	74.147,41	19.851,57	38.055,65	18.204,08	0,00	38.055,65	36.091,76
3 04 00	COMISIONES Y OTROS GASTOS	135.598,06	32.350,65	167.948,71	87.457,83	157.882,27	70.424,44	0,00	157.882,27	10.066,43
3 04 05	Diferencias por tipo de cambio	135.598,06	32.350,65	167.948,71	87.457,83	157.882,27	70.424,44	0,00	157.882,27	10.066,43
4 00 00	ACTIVOS FINANCIEROS	7.000,00	-2.000,00	5.000,00	288,86	1.999,82	1.710,97	0,00	1.999,82	5.000,18
4 01 00	PRESTAMOS	7.000,00	-2.000,00	5.000,00	288,86	1.999,82	1.710,97	0,00	1.999,82	3.000,18
4 01 07	Préstamos Al Sector Privado	7.000,00	-2.000,00	5.000,00	288,86	1.999,82	1.710,97	0,00	1.999,82	3.000,18

UNIVERSIDAD NACIONAL
VICERRECTORÍA DE ADMINISTRACIÓN
PROGRAMA DE GESTIÓN FINANCIERA
INFORME DE EJECUCIÓN PRESUPUESTARIA
AL 30 DE JUNIO DEL 2019
RESUMEN DE EJECUCIÓN PRESUPUESTARIA
CONSOLIDADO DE EGRESOS
(Cifras en miles de colones.)

COD	PARTEIDA	PRES. INICIAL	TOT. MODIF. Y PRES. EXTRA	TOTAL PRESUP.	QUITADO AL 30.06.19	QUITADO TRIMESTRAL	COMPROBADO	TOTAL GASTADO	MUESTRO DISPONIBLE
5 00 00	BIENES DURADEROS	29.348.210,38	8.881.808,88	37.730.109,26	2.341.032,13	9.788.500,42	17.173.316,43	29.302.889,98	14.427.220,28
5 01 01	MAQUINARIA, EQUIPO Y MOBILIARIO	11.648.078,91	3.592.448,79	15.240.527,70	1.165.343,44	1.749.449,03	7.887.338,21	10.807.150,68	4.478.377,02
5 01 02	Maquinaria y Equipo para la Producción	977.100,00	-197.250,26	779.849,74	51.807,71	80.290,40	643.319,29	723.609,69	56.240,06
5 01 03	Equipo de Transporte	1.379.200,00	-408.949,51	970.250,49	95.453,77	408.372,60	540.245,29	948.617,89	21.632,61
5 01 04	Equipo y Mobiliario de Oficina	1.397.869,78	507.689,13	1.905.558,90	216.686,44	448.780,16	1.203.099,28	1.651.879,43	253.659,47
5 01 05	Equipo y Programas de Computo	1.268.613,85	908.591,19	2.177.205,04	129.721,90	342.407,33	1.096.367,98	1.638.775,31	533.431,73
5 01 06	Equipo Sanitario de Laboratorio e Investigación	2.565.189,64	955.739,64	3.520.929,28	198.390,04	308.816,70	1.323.207,52	1.632.024,21	1.209.103,43
5 01 07	Equipo y Mobil. Educat., Deportivo y Recreativo	1.030.329,22	1.435.887,51	2.466.216,73	207.957,52	353.998,12	1.590.106,06	2.152.061,70	1.849.015,45
5 01 99	Maquinaria y Equipo Diverso	1.189.388,43	525.582,52	1.714.970,94	99.808,37	151.367,56	349.569,62	500.937,18	394.568,61
5 02 00	CONSTRUCCIONES, ADICIONES Y MEJORAS	17.647.685,46	4.342.202,48	21.989.887,95	1.175.688,68	2.014.091,40	9.245.958,21	12.475.738,29	9.514.129,65
5 02 01	Edificios	13.181.921,78	6.673.514,25	19.855.436,03	1.147.724,28	3.103.844,19	7.344.691,05	10.448.535,24	9.406.900,79
5 02 02	Vías de Comunicación Terrestre	1.375.254,69	23.460,03	1.398.714,72	18.084,00	42.462,58	1.348.119,11	1.390.581,68	8.133,04
5 02 07	Instalaciones	0,00	289.862,68	289.862,68	9.880,40	43.473,31	183.411,06	226.884,37	62.978,31
5 02 99	Otras Construc., Adiciones y Mejoras	3.090.489,00	-2.644.634,49	445.854,51	0,00	0,00	409.737,00	409.737,00	36.117,51
5 03 00	BIENES PREEXISTENTES	0,00	450.000,00	450.000,00	0,00	25.000,00	0,00	25.000,00	425.000,00
5 03 01	Terrenos	0,00	450.000,00	450.000,00	0,00	25.000,00	0,00	25.000,00	425.000,00
5 99 00	BIENES DURADEROS DIVERSOS	12.466,00	-2.752,38	9.713,61	0,00	0,00	0,00	0,00	9.713,61
5 99 03	Bienes Intangibles	12.466,00	-2.752,38	9.713,61	0,00	0,00	0,00	0,00	9.713,61
5 99 99	Otros Bienes Duraderos	0,00	0,00	0,00	0,00	0,00	0,00	0,00	0,00
6 00 00	TRANSFERENCIAS CORRIENTES	17.614.380,53	1.768.279,82	19.382.660,35	3.014.678,33	6.776.694,80	124.379,79	9.865.752,83	9.516.907,52
6 01 00	TRANSFER. CORRIENTES SECTOR PUBLICO	104.253,23	3.730,00	107.983,23	79.931,23	5.646,27	2.758,50	88.335,99	19.647,23
6 01 03	Transferencias corrientes a Instituciones desc no emp	104.253,23	3.730,00	107.983,23	79.931,23	5.646,27	2.758,50	88.335,99	19.647,23
6 02 00	TRANSFERENCIAS CORRIENTES A PERSONAS	12.459.525,17	1.083.242,17	13.942.767,33	1.906.745,18	4.538.187,00	112.389,95	6.537.301,73	7.395.465,61
6 02 01	Becas a Funcionarios	1.237.119,67	156.009,65	1.393.129,31	250.160,32	287.163,34	10.066,79	527.390,45	865.732,86
6 02 02	Becas a Terceras Personas	11.250.816,09	909.391,60	12.160.207,69	1.595.987,55	4.135.636,26	97.301,76	5.828.925,58	6.331.282,11
6 02 03	Ayudas a Funcionarios	337.047,97	2.700,00	339.747,97	57.239,93	118.631,34	1.236,00	177.107,27	162.140,70
6 02 99	Otras Transferencias a Personas	34.541,44	25.646,92	60.188,36	3.357,37	16.756,06	3.765,00	23.878,43	36.309,93
6 03 00	PRESTACIONES	2.128.215,35	635.251,08	2.763.466,43	506.335,59	1.472.432,18	0,00	1.978.767,77	784.698,66
6 03 01	Prestaciones Legales	2.128.215,35	635.251,08	2.763.466,43	506.335,59	1.472.432,18	0,00	1.978.767,77	784.698,66
6 04 00	TRANSF. CORR. A EMP. PRIV. SIN FINES DE LUCRO	2.403.977,25	18.503,57	2.422.480,82	509.070,98	685.443,45	0,00	1.194.514,43	1.228.966,39
6 04 01	Transferencias Corrientes a Asociaciones	1.729.243,35	18.503,57	1.747.746,92	388.842,50	409.347,07	0,00	798.189,57	949.557,35
6 04 02	Transferencias Corrientes a Fundaciones	650.000,00	0,00	650.000,00	113.769,20	269.637,11	0,00	383.406,31	266.593,69
6 04 04	Transf. Corr. A Otras Entidades Sin Fines Lucrativos	26.733,90	0,00	26.733,90	6.459,28	6.459,28	0,00	12.918,55	13.815,35
6 05 00	OTRAS TRANSFER. CORRIENTES AL SECTOR PRIVADO	94.800,00	0,00	94.800,00	7.600,00	16.951,65	9.251,65	26.203,29	68.596,71
6 06 01	Indemnizaciones	94.800,00	0,00	94.800,00	7.600,00	16.951,65	9.251,65	26.203,29	68.596,71
6 07 00	TRANSFER. CORRIENTES AL SECTOR EXTERNO	21.609,54	15.753,00	37.362,54	4.995,36	15.634,26	0,00	20.629,62	16.732,92
6 07 01	Transfer. Corrientes Organismos Internacionales	21.609,54	15.753,00	37.362,54	4.995,36	15.634,26	0,00	20.629,62	16.732,92

UNIVERSIDAD NACIONAL
VICERRECTORÍA DE ADMINISTRACIÓN
PROGRAMA DE GESTIÓN FINANCIERA
INFORME DE EJECUCIÓN PRESUPUESTARIA
AL 30 DE JUNIO DEL 2019
RESUMEN DE EJECUCIÓN PRESUPUESTARIA
CONSOLIDADO DE EGRESOS
(Cifras en miles de colones)

COD	PARTIDA	PRES. INICIAL	107-MODIF. Y PERCEPTIVA	TOTAL PRESUP.	OBJETIVO AL 31-03-19	ORDEN AL 30-06-19	GRANDE TRIMESTRAL	COMPRON.	TOTAL GASTADO	MONTO DISPONIBLE
8 00 00	AMORTIZACION	283.468,97	0,00	283.468,97	70.755,40	143.249,13	72.493,73	0,00	143.249,13	140.219,84
8 02 00	AMORTIZACION DE PRESTAMOS	283.468,97	0,00	283.468,97	70.755,40	143.249,13	72.493,73	0,00	143.249,13	140.219,84
8 02 05	Amortiz. De Prestamos Inst. Public. Financieras	283.468,97	0,00	283.468,97	70.755,40	143.249,13	72.493,73	0,00	143.249,13	140.219,84
9 00 00	CUENTAS ESPECIALES	16.503.212,67	-5.747.661,67	10.755.551,00	0,00	0,00	0,00	0,00	0,00	10.755.551,00
9 02 00	SUMAS SIN ASIGNACION PRESUPUESTARIA	16.503.212,67	-5.747.661,67	10.755.551,00	0,00	0,00	0,00	0,00	0,00	10.755.551,00
9 02 01	Sumas Libres Sin Asignación Presupuestaria	16.321.240,22	-5.565.689,22	10.755.551,00	0,00	0,00	0,00	0,00	0,00	10.755.551,00
9 02 02	Sumas Con Destino Especifico sin Asignación Presup.	181.972,45	-181.972,45	0,00	0,00	0,00	0,00	0,00	0,00	0,00
TOTAL EGRESOS		168.552.354,42	3.632.161,58	172.184.516,00	26.148.759,79	62.875.641,74	34.726.881,95	22.197.721,15	85.073.362,89	87.111.153,11



CONSOLIDADO GENERAL Y POR PROGRAMA



PROGRAMA ACADÉMICO

UNIVERSIDAD NACIONAL
VICERRECTORÍA DE ADMINISTRACIÓN
PROGRAMA DE GESTIÓN FINANCIERA
INFORME DE EJECUCIÓN PRESUPUESTARIA
AL 30 DE JUNIO DEL 2019
PROGRAMA ACADÉMICO
(Cifras en miles de colones)

COD.	PARTIDA	PREES. INICIAL	HECÓMIS Y PRE-CESOP	TOTALES	GRABADO AL 30/06/19	GRABADO AL 30/06/19	GRABADO TRIMESTRAL	COMPRIMOS	TOTAL GASTADO	MONTO DISPONIBLE
0 00	REMUNERACIONES	64.851.400,03	0,00	60.999.183,95	14.288.394,87	29.369.858,90	15.081.464,03	0,00	29.369.858,90	31.629.235,05
0 01 00	REMUNERACIONES BÁSICAS	25.315.889,71	0,00	24.241.298,37	5.478.616,11	11.369.409,79	5.890.793,68	0,00	11.369.409,79	12.911.888,58
0 01 01	Sueldos para Cargos Fijos	24.333.651,20		23.314.580,58	5.310.925,63	10.992.764,20	5.681.838,57	0,00	10.992.764,20	12.321.816,38
0 01 03	Servicios Especiales	982.238,51		966.717,79	167.690,48	376.645,59	208.955,11	0,00	376.645,59	590.072,20
0 02 00	REMUNERACIONES EVENTUALES	453.301,63	0,00	463.992,32	156.687,52	319.520,99	182.833,46	0,00	319.520,99	144.471,94
0 02 02	Recargo de Funciones	344.333,11		346.483,11	113.943,36	270.332,38	156.390,02	0,00	270.332,38	76.100,73
0 02 03	Disponibilidad Laboral	93.463,97		100.054,67	21.756,48	44.385,60	22.629,13	0,00	44.385,60	55.669,07
0 02 04	Compensación Vacaciones	792,99		792,99	0,00	0,00	0,00	0,00	0,00	792,99
0 02 05	Dietas	16.711,55		16.711,55	988,69	4.803,01	3.814,32	0,00	4.803,01	11.908,55
0 03 00	INCENTIVOS SALARIALES	27.358.879,04	0,00	25.122.409,64	6.026.396,38	12.256.070,61	6.229.674,22	0,00	12.256.070,61	12.866.339,04
0 03 01	Retribución por Alto Servicio	13.886.425,57		12.841.504,55	3.092.725,24	6.279.040,96	3.186.315,72	0,00	6.279.040,96	6.562.463,58
0 03 02	Restricc. Al Ejerc. Liberal de la Profesión	3.852.869,11		3.847.265,41	831.765,11	1.645.915,53	814.150,43	0,00	1.645.915,53	1.701.349,88
0 03 03	Décimo Tercer Mes	4.100.439,91		3.859.382,16	909.917,61	1.878.223,06	968.305,45	0,00	1.878.223,06	1.981.159,10
0 03 04	Salario Escolar	4.100.439,91		3.563.748,78	839.477,09	1.734.358,19	894.881,10	0,00	1.734.358,19	1.829.390,59
0 03 99	Otros Incentivos Salariales	1.734.363,60		1.510.508,74	352.511,33	718.532,85	366.021,52	0,00	718.532,85	791.975,89
0 04 00	CONTRIB. PAT. A DESARROLLO Y SEG. SOCIAL	4.797.672,35	0,00	4.488.169,03	1.057.236,73	2.174.129,05	1.116.892,32	0,00	2.174.129,05	2.314.069,98
0 04 01	Contr. Patron. A Seguro de la Salud CCSS	4.551.645,92		4.237.908,69	1.009.007,46	2.062.623,02	1.059.615,56	0,00	2.062.623,02	2.175.285,67
0 04 05	Contr. Patron. A Banco Pop. Y Desar. Comunal	246.026,42		250.290,34	54.229,27	111.506,02	57.276,76	0,00	111.506,02	138.784,31
0 05 00	CONTRIB. PAT. Fdt. Pensiones Y Otras de Capít.	6.736.032,85	0,00	6.545.014,07	1.560.251,50	3.213.730,96	1.653.479,46	0,00	3.213.730,96	3.331.283,11
0 05 01	Contr. Patron. A Seguro de Pensiones CCSS	1.019.793,62		874.112,96	215.014,94	429.107,40	214.092,46	0,00	429.107,40	445.005,57
0 05 02	Aporte Patron. A Reg. Oblig. Pens. Complet.	748.079,27		749.335,59	162.536,51	394.325,51	171.688,60	0,00	394.325,51	415.111,48
0 05 03	Aporte Patron. A Fondo de Capital, Laboral.	1.476.158,52		1.375.493,43	325.535,48	669.375,14	343.839,05	0,00	669.375,14	706.116,29
0 05 04	Contrib. Patron. Otros Fondos Amist. Entes Públicos	1.587.824,58		1.624.955,16	372.576,18	417.267,46	789.843,63	0,00	789.843,63	835.111,53
0 05 05	Fds adm entes privados	1.914.176,86		1.921.115,92	484.588,39	991.179,67	506.591,29	0,00	991.179,67	979.636,24
0 99 00	OTRAS REMUNERACIONES	187.632,46	0,00	98.270,51	29.206,62	36.997,51	7.790,88	0,00	36.997,51	61.271,01
0 99 99	Otras Remuneraciones	187.632,46		98.270,51	29.206,62	36.997,51	7.790,88	0,00	36.997,51	61.271,01
1 00 00	SERVICIOS	1.674.421,13	0,00	3.169.063,59	288.259,60	622.369,71	334.330,11	600.692,10	1.223.275,81	1.945.787,77
1 01 00	ALQUILERES	49.529,63	0,00	46.219,56	10.904,44	20.822,55	9.918,11	21.976,19	42.758,74	5.420,82
1 01 01	Alquiler de Edificios Locales y Terrenos	48.891,24		39.622,49	9.339,12	17.359,12	8.020,00	20.479,78	37.836,90	1.783,50
1 01 02	Alquiler de Maquinaria, Equipo y Mobiliario	238,39		6.788,57	1.186,32	2.144,72	958,40	1.496,41	3.641,14	3.147,43
1 01 99	Otros Alquileres	400,00		1.808,50	379,00	1.318,71	939,71	0,00	1.318,71	489,79
1 02 00	SERVICIOS BÁSICOS	44.447,70	0,00	61.400,03	7.740,14	18.964,02	11.223,48	8.316,34	27.280,36	34.115,67
1 02 01	Servicio de Agua y Alcantarillados	5.000,00		4.050,00	0,00	0,00	0,00	0,00	0,00	4.050,00
1 02 02	Servicio de Energía Eléctrica	26.000,00		25.000,00	6.572,26	16.398,13	9.825,87	0,00	16.398,13	8.601,88
1 02 03	Servicio de Correo	170,00		98,95	26,30	82,35	56,05	0,00	82,35	16,60
1 02 04	Servicio de Telecomunicaciones	0,00		27.840,90	1.141,59	2.483,54	1.341,95	8.316,34	10.799,88	17.041,02
1 02 99	Otros Servicios Básicos	13.277,70		4.410,18	0,00	0,00	0,00	0,00	0,00	4.410,18
1 03 00	SERVICIOS COMERCIALES Y FINANCIEROS	61.294,02	0,00	256.660,38	32.195,19	76.170,26	23.981,07	126.644,79	202.821,06	53.439,32
1 03 01	Información	22.704,94		109.713,09	0,00	3.973,29	3.973,29	94.360,31	98.333,60	11.375,49
1 03 02	Publicidad y propaganda	1.057,00		15.978,43	478,70	4.836,85	4.358,25	7.306,74	12.143,69	3.834,74
1 03 03	Impresión, Encuadernación y Otros	24.355,00		63.652,78	8.804,66	17.559,93	8.755,27	15.583,23	33.143,16	30.508,62
1 03 04	Transporte de Bienes	900,00		38.885,30	14.481,05	21.375,32	6.894,27	9.394,51	30.769,83	8.115,47
1 03 05	Transportes Aduanados	357,59		0,00	0,00	0,00	0,00	0,00	0,00	0,00
1 03 07	Serv. de Transport. Elect. De Informac.	11.919,19		28.430,78	28.430,78	28.430,78	0,00	0,00	28.430,78	0,00

UNIVERSIDAD NACIONAL
VICERECTORÍA DE ADMINISTRACIÓN
PROGRAMA DE GESTIÓN FINANCIERA
INFORME DE EJECUCIÓN PRESUPUESTARIA
AL 30 DE JUNIO DEL 2019
PROGRAMA ACADÉMICO
(Cifras en miles de colones)

COC	PALETTA	IMPRESION	RESCORTE Y H. (L. 33)	TOTAL IMPRESION	LABORIO AL 31-03-19	SCRAPIO AL 30-06-19	LABORIO TRIMESTRAL	COMPRAS	TOTAL GASTOS	AGUATO CORRESPOND.
1 04 00	SERVICIOS DE GESTION Y APOYO	173.266,44	0,00	441.009,72	47.533,32	100.888,67	53.355,35	147.402,48	248.291,14	192.718,57
1 04 01	Servicios Médicos y de Laboratorio	36.054,00	0,00	92.353,88	155,17	19.099,54	18.944,36	15.862,25	34.961,78	57.392,10
1 04 02	Servicios Jurídicos	0,00	0,00	1.413,50	1.000,00	0,00	0,00	0,00	0,00	0,00
1 04 03	Servicios de Ingeniería	17.000,00	0,00	14.832,86	360,00	8.016,00	6.602,50	6.816,86	14.832,86	0,00
1 04 04	Servicios en Ciencias Económicas y Sociales	4.767,80	0,00	20.146,50	18.250,00	6.150,00	5.790,00	3.577,00	9.727,00	10.419,50
1 04 05	Serv. De desarrollo de Sist. Informáticos	70.204,21	0,00	34.647,76	22.211,03	21.150,00	2.900,00	550,00	21.700,00	12.947,76
1 04 06	Servicios Generales	45.240,44	0,00	142.453,79	5.143,61	27.314,65	5.103,62	81.429,84	108.744,49	28.830,42
1 04 99	Otros Servicios de Gestión y Apoyo	260.932,05	0,00	395.399,06	38.864,08	107.023,39	68.159,31	16.263,48	123.286,87	84.128,79
1 05 01	GASTOS DE VIAJE Y TRANSPORTE	19.342,60	0,00	13.763,66	484,64	1.790,48	1.305,85	575,00	2.365,48	272.112,18
1 05 02	Viajeros Dentro del País	222.269,31	0,00	284.817,16	31.501,48	86.857,27	55.355,79	3.771,75	90.629,02	11.398,18
1 05 03	Transporte en el Exterior	5.150,00	0,00	47.366,60	2.350,21	3.578,05	1.227,84	9.665,12	13.243,17	194.188,14
1 05 04	Viajeros en el Exterior	14.170,14	0,00	49.451,64	4.527,76	14.797,59	10.289,83	2.251,61	17.049,20	34.123,43
1 06 00	SEGUROS, REASEGUROS Y OTRAS OBLIGACIONES	7.400,00	0,00	8.443,97	0,00	165,52	165,52	0,00	165,52	8.278,45
1 06 01	Seguros	7.400,00	0,00	8.443,97	0,00	165,52	165,52	0,00	165,52	8.278,45
1 07 00	CAPACITACIÓN Y PROTOCOLO	379.266,13	0,00	628.050,77	70.888,28	137.826,63	87.538,56	151.090,70	308.717,34	318.333,43
1 07 01	Actividades de Capacitación	222.362,00	0,00	348.373,11	29.604,53	68.796,98	39.192,45	82.102,14	150.899,11	197.474,00
1 07 02	Actividades Protocolarias y Sociales	154.804,13	0,00	279.677,65	40.483,75	88.829,66	48.345,91	68.988,57	157.818,22	121.859,43
1 07 03	Gastos de Representación Institucional	2.100,00	0,00	0,00	0,00	0,00	0,00	0,00	0,00	0,00
1 08 00	MANUTENIMIENTO REPARACION	173.410,94	0,00	257.887,01	14.799,02	31.782,51	16.943,49	83.692,38	115.494,90	142.492,11
1 08 01	Mantenimiento de Edificios y Locales	62.097,86	0,00	16.825,63	170,00	9.390,56	9.270,56	320,58	9.711,14	7.114,49
1 08 02	Mantenimiento de Vías de Comunicación	3.575,85	0,00	1.346,97	0,00	1.346,97	1.346,97	0,00	1.346,97	0,00
1 08 03	Mantenimiento de Instalaciones y Otras obras	50,00	0,00	340,00	100,00	275,00	175,00	0,00	275,00	65,00
1 08 04	Mantenimiento y Repar. De Maq. Y Equipo Produc.	5.250,68	0,00	916,00	0,00	156,00	156,00	0,00	156,00	0,00
1 08 05	Manten. Y Repar. De Equipo de Transporte	34.976,82	0,00	25.600,10	4.913,49	5.298,83	385,34	18.033,21	23.332,05	2.268,06
1 08 06	Manten. Y Repar. De Equipo de Comunicación	171,52	0,00	650,00	0,00	100,00	100,00	350,00	450,00	200,00
1 08 07	Mantenimiento y Repar. De Equipo y Mobili. Oficina	19.982,08	0,00	3.864,85	556,00	556,00	2.095,31	2.095,31	2.651,31	1.233,55
1 08 08	Manten. Y Repar. De Equipo de Comp. Y Sist.	24.821,28	0,00	103.837,04	974,00	974,00	613,27	613,27	1.587,27	102.249,76
1 08 99	Manten. Y Repar. De Otros equipos.	22.474,85	0,00	104.486,42	8.085,53	13.645,15	5.559,62	62.880,01	75.925,16	28.561,26
1 99 00	SERVICIOS DIVERSOS	524.874,22	0,00	1.071.993,09	46.129,13	109.174,16	63.045,03	45.305,73	154.479,89	917.513,20
1 99 01	Servicio de Regulación	1.000,00	0,00	0,00	0,00	0,00	0,00	0,00	0,00	0,00
1 99 99	Otros Servicios No Especificados	523.874,22	0,00	1.071.993,09	46.129,13	109.174,16	63.045,03	45.305,73	154.479,89	917.513,20
2 00 00	MATERIALES Y SUMINISTROS	1.109.224,40	0,00	1.401.202,57	137.567,54	275.148,79	117.776,26	244.395,74	519.539,54	891.663,04
2 01 00	PRODUCTOS QUÍMICOS Y CONEXOS	144.564,38	0,00	248.836,65	55.662,54	56.144,22	20.481,68	43.207,35	99.351,57	148.483,08
2 01 01	Combustibles y Lubricantes	8.131,72	0,00	8.835,19	643,29	1.035,45	392,15	1.035,45	1.035,45	7.799,75
2 01 02	Productos Farmacéuticos y Medicinales	1.627,74	0,00	4.344,59	107,44	817,84	710,40	1.705,51	2.523,35	1.821,23
2 01 03	Productos veterinarios	1.096,73	0,00	1.254,73	89,80	89,80	0,00	157,03	256,83	997,90
2 01 04	Tintas, pinturas y diluyentes	86.168,69	0,00	99.352,16	18.120,86	29.211,37	11.090,51	26.027,67	55.239,04	44.113,12
2 01 99	Otros Productos Químicos	47.539,51	0,00	135.049,98	16.701,16	24.989,77	8.288,61	15.307,14	40.296,91	94.753,08
2 02 00	ALIMENTOS Y PRODUCTOS AGROPECUARIOS	93.417,44	0,00	55.306,11	11.488,02	17.937,93	6.449,91	7.873,82	25.811,75	29.994,36
2 02 01	Productos Pecuarios y Otras Especies	1.010,00	0,00	829,10	0,00	119,10	119,10	0,00	119,10	710,00
2 02 02	Productos agroforestales	1.100,00	0,00	1.371,62	81,02	346,85	265,84	300,00	646,85	724,77
2 02 03	Alimentos y Bebidas	51.082,84	0,00	51.538,43	11.407,00	17.388,01	5.981,01	5.811,37	23.199,38	28.339,04
2 02 04	Alimentos Para Animales	225,00	0,00	2.066,97	0,00	83,97	83,97	1.762,45	1.846,42	220,55

UNIVERSIDAD NACIONAL
VICERECTORÍA DE ADMINISTRACIÓN
PROGRAMA DE GESTIÓN FINANCIERA
INFORME DE EJECUCIÓN PRESUPUESTARIA
AL 30 DE JUNIO DEL 2019
PROGRAMA ACADÉMICO
(Cifras en miles de colonias)

COD	PAPETA	PREJ. BUJUAL	RECORTES Y RECLAVI	TOTAL PRECUP	GIRADO AL 31-06-19	GIRADO AL 30-06-19	GRABADO TRIMESTRAL	COMPLEJO	TOTAL GASTADO	DEBITO DISPONIBLE
2 03 00	MATERIALES Y PROD. DE USO EN CONST. Y MANTEN.	19.591,22	0,00	38.509,02	3.647,89	11.182,03	7.534,14	3.176,06	14.358,09	24.230,93
2 03 01	Materiales y Productos Metálicos	1.170,00	0,00	11.929,26	295,22	864,03	568,81	8,53	872,56	11.056,70
2 03 02	Materiales y productos minerales	50,00	0,00	1.212,81	0,00	162,81	120,98	0,00	162,81	1.050,00
2 03 03	Madera y Sus Derivados	2.175,00	0,00	469,78	0,00	170,98	120,98	122,30	243,28	226,50
2 03 04	Materiales y Prod. Elect. Telef. y de Cómputo	1.743,00	0,00	7.747,38	1.430,96	4.205,04	2.774,08	2.345,24	6.550,28	1.197,10
2 03 05	Materiales y Productos de Vidrio	5.025,00	0,00	546,63	21,63	31,63	0,00	0,00	21,63	525,00
2 03 06	materiales y Productos de Plástico	2.196,49	0,00	3.085,16	206,33	1.188,21	981,88	0,00	1.188,21	1.896,95
2 03 99	Otros Mater. y Prod de Uso en la Construcción	7.231,73	0,00	13.618,00	1.693,76	4.619,33	2.925,57	700,00	5.319,33	8.298,68
2 04 00	HERRAMIENTAS, REPUESTOS Y ACCESORIOS	61.175,01	0,00	238.557,03	80.165,07	125.825,15	45.660,08	48.640,58	174.465,74	64.091,29
2 04 01	Herramientas e Instrumentos	27.233,34	0,00	118.430,95	38.375,40	45.667,13	24.923,70	24.923,70	70.590,83	47.840,12
2 04 02	Repuestos y Accesorios	27.233,34	0,00	120.126,07	41.789,66	80.158,02	38.568,36	23.716,88	103.874,90	16.251,17
2 99 00	UTILES, MATERIALES Y SUMINISTROS DIVERSOS	830.475,95	0,00	819.393,76	26.404,02	64.034,46	37.650,45	141.497,92	205.532,38	613.841,37
2 99 01	Utiles y Materiales de Oficina y Cómputo	98.168,11	0,00	56.950,35	5.003,51	10.585,12	5.581,61	9.762,63	20.347,75	36.602,60
2 99 02	Utiles y Materiales Médicos, Hospitalarios y de Investiga	28.297,05	0,00	28.343,69	3.909,36	5.616,47	1.707,11	3.273,80	8.890,27	19.453,42
2 99 03	Productos de Papel, Cartón e Impresos	53.992,41	0,00	58.941,18	1,80	3.129,08	3.127,27	12.766,32	15.895,39	43.045,78
2 99 04	Textiles y Vestuarios	77.669,50	0,00	40.069,50	4.857,26	6.285,54	1.428,78	27.659,84	33.945,37	6.124,12
2 99 05	Utiles y Materiales de Limpieza	78.085,80	0,00	93.375,32	4.320,46	23.182,22	18.861,76	35.584,91	58.767,14	34.608,18
2 99 06	Utiles y Materiales de resguardo y seguridad	10.162,57	0,00	1.411,59	24,99	259,95	234,95	47,85	307,80	1.103,80
2 99 07	Utiles y Materiales de Cocina y Comedor	13.568,48	0,00	10.971,97	529,47	1.351,48	822,01	3.856,86	5.208,34	5.763,92
2 99 99	Otros Utiles, Materiales y Suministros Diversos	470.532,03	0,00	529.330,16	7.757,15	13.644,61	5.884,61	48.546,72	62.190,33	467.139,84
3 00 00	INTERESES Y COMISIONES	74.147,41	0,00	74.147,41	19.851,57	38.055,65	18.204,08	0,00	38.055,65	36.091,76
3 02 00	INTERESES SOBRE PRESTAMOS	74.147,41	0,00	74.147,41	19.851,57	38.055,65	18.204,08	0,00	38.055,65	36.091,76
3 02 06	Intereses S/ Préstamos inst. Publ. Financ.	74.147,41	0,00	74.147,41	19.851,57	38.055,65	18.204,08	0,00	38.055,65	36.091,76
5 00 00	BIENES DURADEROS	12.546.144,33	0,00	16.645.594,85	714.883,58	2.188.947,14	1.474.065,52	6.137.725,62	10.326.672,73	6.318.912,12
5 01 00	MAQUINARIA, EQUIPO Y MOBILIARIO	6.133.047,66	0,00	8.382.237,17	486.077,90	1.431.750,77	969.672,85	3.854.777,48	8.310.928,66	3.271.708,52
5 01 01	Maquinaria y Equipo para la Producción	3.16.975,68	0,00	208.842,38	20.758,10	42.683,68	21.925,59	112.601,01	155.284,69	53.557,89
5 01 02	Equipo de Transporte	439.579,81	0,00	196.710,71	24.851,81	68.701,73	43.849,92	106.771,00	175.472,73	21.237,99
5 01 03	Equipo de Comunicación	706.336,60	0,00	918.823,60	94.611,55	239.856,91	145.245,36	448.033,63	687.890,55	230.833,06
5 01 04	Equipo y Mobiliario de Oficina	586.026,17	0,00	1.344.652,75	50.732,17	326.786,46	276.054,29	674.337,30	1.001.123,76	343.528,99
5 01 05	Equipo y Programas de Cómputo	1.222.060,03	0,00	1.410.327,70	39.333,26	103.242,29	63.909,03	582.513,16	685.755,44	724.572,25
5 01 06	Equipo Sanitario de Laboratorio e Investigación	2.021.350,00	0,00	3.787.398,14	202.295,37	533.014,51	330.219,14	1.498.942,53	2.031.957,04	1.755.441,10
5 01 07	Equipo y Mobil. Educac., Deportivo y Recreativo	285.464,09	0,00	371.149,74	55.789,08	18.619,33	69.725,83	125.494,91	125.494,91	12.042,27
5 01 99	Maquinaria y Equipo Diverso	555.255,28	0,00	577.944,70	16.345,89	85.696,11	69.350,22	361.853,43	447.549,54	130.195,17
5 02 00	CONSTRUCCIONES, ADICIONES Y MEJORAS	6.413.096,69	0,00	7.638.347,12	228.803,69	733.196,36	504.392,67	4.282.947,72	5.016.144,08	2.622.203,05
5 02 01	Edilicios	4.947.613,96	0,00	7.040.727,61	228.803,69	733.196,36	504.392,67	3.764.699,03	4.497.895,39	2.542.834,22
5 02 02	Vías de Comunicación Terrestre	450.074,34	0,00	0,00	0,00	0,00	0,00	0,00	0,00	0,00
5 02 07	Instalaciones	0,00	0,00	155.000,00	0,00	0,00	0,00	108.511,69	108.511,69	46.488,31
5 02 99	Otras Construc., Adiciones y Mejoras	1.015.408,40	0,00	442.619,51	0,00	0,00	0,00	409.737,00	409.737,00	32.882,51
5 03 00	BIENES PREEXISTENTES	0,00	0,00	425.000,00	0,00	0,00	0,00	0,00	0,00	425.000,00
5 03 01	Terrenos	0,00	0,00	425.000,00	0,00	0,00	0,00	0,00	0,00	425.000,00
5 99 00	BIENES DURADEROS DIVERSOS	0,00	0,00	0,00	0,00	0,00	0,00	0,00	0,00	0,55
5 99 99	Otros Bienes Duraderos	0,00	0,00	0,55	0,00	0,00	0,00	0,00	0,00	0,55
6 00 00	TRANSFERENCIAS CORRIENTES	2.598.712,97	0,00	2.622.558,06	536.164,71	1.324.558,89	798.194,19	13.689,87	1.388.048,76	1.284.509,30
6 01 00	TRANSFERENCIAS CORRIENTES AL	101.253,23	0,00	102.983,23	79.931,23	82.656,20	2.724,98	2.758,50	85.414,70	17.568,53
6 01 03	Transferencias corrientes a Instituciones	101.253,23	0,00	102.983,23	79.931,23	82.656,20	2.724,98	2.758,50	85.414,70	17.568,53

UNIVERSIDAD NACIONAL
VICERECTORÍA DE ADMINISTRACIÓN
PROGRAMA DE GESTIÓN FINANCIERA
INFORME DE EJECUCIÓN PRESUPUESTARIA
AL 30 DE JUNIO DEL 2019
PROGRAMA ACADEMICO
(Cifras en miles de colones)

COD.	PARTIDA	PREV. PRINCIPAL	REGISTROS Y RECIBOS	TOTAL PREVISTO	LIBRADO AL 30-06-19	LIBRADO AL 30-06-19	LIBRADO (PROVISORIO)	CANCELADO	TOTAL GASTADO	MONEDAS DISPONIBLE
6 02 00	TRANSFERENCIAS CORRIENTES AL	155.787,68	0,00	371.466,01	16.997,43	179.964,54	10.931,37	207.893,33	163.572,68	
6 02 01	Becas e Funcionarios	6.500,00		162.503,65	0,00	146.376,51	0,00	146.376,51	16.127,14	
6 02 02	Becas a terceras personas	120.994,60		182.822,37	16.710,87	33.396,99	10.931,37	61.033,22	121.783,15	
6 02 03	Ayudas a Funcionarios	14.000,00		16.200,00	0,00	0,00	0,00	0,00	16.200,00	
6 02 99	Otras transferencias a personas	14.293,08		9.940,00	286,56	191,04	0,00	477,60	9.462,40	
6 03 00	PRESTACIONES	460.009,41	0,00	240.744,31	42.620,43	54.128,01	0,00	96.748,45	143.995,86	
6 03 01	Prestaciones legales	460.009,41		240.744,31	42.620,43	54.128,01	0,00	96.748,45	143.995,86	
6 04 00	TRANSFERENCIAS CORRIENTES A	1.840.132,10	0,00	1.897.341,15	346.340,39	559.666,70	0,00	946.047,09	951.334,06	
6 04 01	Transferencias Corrientes a Asociaciones	1.230.132,10		1.247.341,15	272.611,18	290.029,60	0,00	562.640,78	684.740,37	
6 04 02	Transferencias Corrientes a Fundaciones	650.000,00		650.000,00	113.769,20	269.637,11	0,00	383.406,31	266.593,69	
6 07 00	TRANSFER. CORRIENTES AL SECTOR EXTERNO	1.530,36	0,00	9.983,36	235,23	1.709,96	0,00	1.945,20	8.038,17	
6 07 01	Transfer. Corrientes Organismos Internacionales	1.530,36		9.983,36	235,23	1.709,96	0,00	1.945,20	8.038,17	
8 00 00	AMORTIZACION	283.468,97	0,00	283.468,97	70.755,40	143.249,13	0,00	143.249,13	140.219,84	
8 02 00	AMORTIZACION DE PRESTAMOS	283.468,97		283.468,97	70.755,40	143.249,13	0,00	143.249,13	140.219,84	
8 02 06	Amortiz. De Prestamos Inst. Public. Financieras	283.468,97		283.468,97	70.755,40	143.249,13	0,00	143.249,13	140.219,84	
9 00 00	CUENTAS ESPECIALES	2.931.972,45	0,00	2.756.051,00	0,00	0,00	0,00	0,00	2.756.051,00	
9 02 00	SUMAS SIN ASIGNACION PRESUPUESTARIA	2.931.972,45	0,00	2.756.051,00	0,00	0,00	0,00	0,00	2.756.051,00	
9 02 01	Sumas Libres Sin Asignación Presupuestaria	2.750.000,00		2.756.051,00	0,00	0,00	0,00	0,00	2.756.051,00	
9 02 02	Sumas con destino específico sin asignación	181.972,45		0,00	0,00	0,00	0,00	0,00	0,00	
TOTAL EGRESOS		86.069.499,72	0,00	87.951.260,40	16.065.669,27	33.962.197,22	8.996.503,30	42.958.700,52	44.992.559,88	



PROGRAMA ADMINISTRATIVO

UNIVERSIDAD NACIONAL
VICERRECTORÍA DE ADMINISTRACIÓN
PROGRAMA DE GESTIÓN FINANCIERA
INFORME DE EJECUCIÓN PRESUPUESTARIA
AL 30 DE JUNIO DEL 2019
RESUMEN DE EJECUCIÓN PRESUPUESTARIA
PROGRAMA ADMINISTRATIVO
(Cifras en miles de colones)

COD.	PARTIDA	PLUS. FISICAL	TOT. MODIF. Y PRESUPUESTA	TOTAL PRESUP.	ORDADO AL 30.06.19	ORDADO TRIMESTRAL	COMPROBADO	TOTAL GASTADO	MONTO DISPONIBLE
0 00	REMUNERACIONES	18.239.899,43	302.682,30	18.542.581,73	9.156.460,37	4.657,376,84	0,00	9.156.460,37	9.386.121,36
0 01	REMUNERACIONES BASICAS	6.441.742,99	120.239,53	6.561.982,52	3.186.336,22	1.635.680,46	0,00	3.186.336,22	3.375.626,30
0 01 01	Sueldos para Cargos Fijos	6.207.355,92	120.239,53	6.327.595,45	3.163.850,73	1.625.794,61	0,00	3.163.850,73	3.352.744,73
0 01 03	Servicios Especiales	46.803,07	0,00	46.803,07	22.505,50	9.885,85	0,00	22.505,50	24.297,57
0 01 05	Suipencias	187.584,00	0,00	187.584,00	0,00	0,00	0,00	0,00	187.584,00
0 02	REMUNERACIONES EVENTUALES	959.104,51	0,00	959.104,51	567.910,90	313.966,43	0,00	567.910,90	391.193,81
0 02 01	Tiempo Extraordinario	833.025,49	0,00	833.025,49	225.796,54	283.156,14	0,00	508.952,68	324.072,81
0 02 02	Recargo de Funciones	97.298,80	0,00	97.298,80	23.224,71	46.427,73	0,00	46.427,73	50.871,07
0 02 03	Disponibilidad Laboral	11.020,28	0,00	11.020,28	5.313,77	2.656,88	0,00	5.313,77	5.706,51
0 02 04	Compensación Vacaciones	2.973,72	0,00	2.973,72	322,36	322,36	0,00	322,36	2.651,36
0 02 05	Dietas	14.786,23	0,00	14.786,23	6.894,37	4.628,04	0,00	6.894,37	7.891,86
0 03	INCENTIVOS SALARIALES	7.589.343,30	84.176,99	7.673.520,29	3.743.268,28	1.894.508,44	0,00	3.743.268,28	3.930.252,03
0 03 01	Retribución por Abos. Servicios	3.488.374,14	31.990,42	3.520.364,57	1.696.177,08	855.112,99	0,00	1.696.177,08	1.824.187,48
0 03 02	Restric. Al Ejerc. Liberal de la Profesión	991.595,39	15.294,79	1.006.890,18	542.560,60	273.985,43	0,00	542.560,60	464.329,58
0 03 03	Décimo Tercer Mes	1.151.954,12	15.724,35	1.167.678,47	552.195,18	280.399,32	0,00	552.195,18	615.483,29
0 03 04	Salario Escolar	1.063.341,94	14.509,05	1.077.850,99	509.725,74	258.824,68	0,00	509.725,74	568.125,25
0 03 99	Otros Incentivos Salariales	894.077,71	6.658,38	900.736,09	214.833,64	227.776,02	0,00	442.609,66	458.126,43
0 04	CONTRIB. PAT. A L DESARROLLO Y SEG. SOCIAL	1.347.786,49	18.397,49	1.366.183,91	315.075,20	323.744,35	0,00	638.819,54	727.364,37
0 04 01	Contr. Patron. A Seguro de la Salud CCSS	1.278.669,17	17.454,03	1.296.123,20	297.070,06	309.206,57	0,00	606.226,63	689.896,57
0 04 05	Contr. Patron. A Banco Pop. Y Desar. Comunal	69.117,25	943,46	70.060,72	16.055,14	16.537,77	0,00	32.592,91	37.467,80
0 05	CONTRIB. PAT. Fól. Pensiones y Otros de Capit.	1.901.922,20	79.868,29	1.981.790,49	532.382,85	487.477,17	0,00	1.019.830,01	961.960,48
0 05 01	Contr. Patron. A Seguro de Pensiones CCSS	548.087,33	1.655,20	549.742,53	129.053,54	130.962,98	0,00	260.016,53	289.706,01
0 05 02	Aporte Patron. A Reg. Oblig. Pens. Complern.	207.351,76	2.830,38	210.182,14	98.074,30	98.074,30	0,00	98.074,30	112.107,84
0 05 03	Aporte Patron. A Fondo de Capital. Laboral.	414.703,51	5.660,77	420.364,28	96.427,05	196.148,59	0,00	196.148,59	224.215,69
0 05 04	Contrib. Patron. Otros Fondos Amist. Entes Públicos	189.163,63	10.537,39	199.699,01	91.911,83	48.060,32	0,00	91.911,83	107.779,18
0 05 05	Fotos adm entes privados	542.645,97	59.184,56	601.830,53	214.807,22	158.871,55	0,00	373.678,77	228.151,76
1 00	SERVICIOS	8.076.577,08	1.140.740,12	9.217.317,20	4.240.637,24	1.565.062,60	3.824.646,79	6.130.366,63	3.086.950,57
1 01	ALQUILERES	526.216,15	37.309,68	563.525,83	125.426,83	120.377,79	248.268,53	494.073,14	69.452,69
1 01 01	Alquiler de Edificios Locales y Terrenos	506.798,80	18.832,21	525.632,02	122.201,65	119.160,67	230.886,90	472.049,22	53.582,79
1 01 02	Alquiler de Maquinaria, Equipo y Mobiliario	1.631,78	-1.469,78	162,00	0,00	0,00	162,00	162,00	0,00
1 01 04	Alquiler y Derechos Para Telecomunicaciones	15.500,00	4.186,25	19.686,25	345,18	230,12	3.979,63	4.554,92	15.131,33
1 01 99	Otros Alquileres	301.791,93	15.760,00	317.551,93	2.880,00	987,00	13.440,00	17.307,00	738,57
1 02	SERVICIOS BASICOS	1.876.273,32	1.174,73	1.877.448,05	427.337,44	448.527,39	94,70	875.876,53	1.001.468,53
1 02 01	Servicio de Agua y Alcantarillados	301.791,93	0,00	301.791,93	80.961,76	83.174,45	0,00	164.136,20	137.655,73
1 02 02	Servicio de Energía Eléctrica	762.571,39	0,00	762.571,39	344.349,71	190.326,81	0,00	344.349,71	418.221,68
1 02 03	Servicio de Correo	24.325,00	1.076,73	25.401,73	5.866,04	7.183,62	0,00	13.049,66	12.352,07
1 02 04	Servicio de Telecomunicaciones	770.345,97	98,00	770.443,97	170.477,88	167.181,76	94,70	337.754,33	432.689,63
1 02 99	Otros Servicios Básicos	17.239,04	0,00	17.239,04	16.028,88	660,75	0,00	16.689,63	549,12

UNIVERSIDAD NACIONAL
VICERRECTORÍA DE ADMINISTRACIÓN
PROGRAMA DE GESTIÓN FINANCIERA
INFORME DE EJECUCIÓN PRESUPUESTARIA
AL 30 DE JUNIO DEL 2019
RESUMEN DE EJECUCIÓN PRESUPUESTARIA
PROGRAMA ADMINISTRATIVO
(Cifras en miles de colones)

COD.	PARTIDA	IMPES. INICIAL	TOT. AMORF. Y PRESENTIVA	TOTAL PRESUP.	GIROPADO AL 31.03.19	GIROPADO AL 30.06.19	GIROPADO TRIESTRAL	COMIENZO	TOTAL GASTADO	IMPORTE DISPONIBLE
5 02 00	CONSTRUCCIONES, ADICIONES Y MEJORAS	8.593.713,91	-1.716.147,28	6.877.566,63	846.262,20	1.970.410,51	1.064.148,31	3.466.864,57	5.437.279,08	1.440.287,54
5 02 01	Edificios	5.732.592,99	-391.603,77	5.340.989,22	858.297,80	1.884.474,62	1.026.176,82	2.043.850,09	3.928.374,72	1.412.664,51
5 02 02	Vías de Comunicación Terrestre	883.521,34	515.193,38	1.398.714,72	18.084,00	42.462,58	24.378,58	1.348.119,11	1.390.581,68	8.133,04
5 02 07	Instalaciones	0,00	134.862,68	134.862,68	9.880,40	43.473,31	33.592,91	74.899,37	118.372,68	16.490,00
5 02 99	Otras Construc., Adiciones y Mejoras	1.977.599,58	-1.974.599,58	3.000,00	0,00	0,00	0,00	0,00	0,00	3.000,00
5 03 00	BIENES PREEXISTENTES	0,00	25.000,00	25.000,00	0,00	25.000,00	25.000,00	0,00	25.000,00	0,00
5 03 01	Terrenos	0,00	25.000,00	25.000,00	0,00	25.000,00	25.000,00	0,00	25.000,00	0,00
5 99 00	BIENES DURADEROS DIVERSOS	12.466,00	-2.752,94	9.713,06	0,00	0,00	0,00	0,00	0,00	9.713,06
5 99 03	Bienes Intangibles	12.466,00	-2.752,94	9.713,06	0,00	0,00	0,00	0,00	0,00	9.713,06
6 00 00	TRANSFERENCIAS CORRIENTES	2.143.913,14	643.012,72	2.986.927,85	564.880,19	2.098.536,00	1.553.657,85	9.292,15	2.107.830,15	879.097,71
6 02 00	TRANSFERENCIAS CORRIENTES AL	37.000,00	-25.879,50	11.120,50	2.394,01	5.414,73	3.020,72	40,50	5.455,23	5.669,27
6 02 01	Becas a funcionarios	1.000,00	0,00	1.000,00	0,00	0,00	0,00	0,00	0,00	1.000,00
6 02 02	Becas a terceras personas	26.500,00	-25.879,50	620,50	347,46	387,96	40,50	40,50	428,46	192,04
6 02 99	Otras transferencias a personas	9.500,00	0,00	9.500,00	2.046,55	5.026,78	2.980,22	0,00	5.026,78	4.473,22
6 03 00	PRESTACIONES	1.621.715,80	855.074,91	2.476.790,71	462.122,96	1.878.896,13	1.416.773,17	0,00	1.878.896,13	597.894,59
6 03 01	Prestaciones legales	1.621.715,80	855.074,91	2.476.790,71	462.122,96	1.878.896,13	1.416.773,17	0,00	1.878.896,13	597.894,59
6 04 00	TRANSFERENCIAS CORRIENTES A	372.320,16	4.717,30	377.037,47	88.003,06	178.591,07	90.588,01	0,00	178.591,07	198.446,39
6 04 01	Transferencias Corrientes a Asociaciones	345.586,26	4.717,30	350.303,57	81.543,78	165.672,52	84.128,74	0,00	165.672,52	184.631,04
6 04 04	transf. Corr. A Otras Entidades Sin Fines Lucrativos	26.733,90	0,00	26.733,90	6.459,28	12.918,55	6.459,28	0,00	12.918,55	13.815,35
6 06 00	OTRAS TRANSFER. CORRIENTES AL SECTOR PRIVADO	94.800,00	0,00	94.800,00	7.600,00	16.951,65	9.351,65	9.251,65	26.203,29	68.596,71
6 06 01	Indemnizaciones	94.800,00	0,00	94.800,00	7.600,00	16.951,65	9.351,65	9.251,65	26.203,29	68.596,71
6 07 00	TRANSFER. CORRIENTES AL SECTOR EXTERNO	18.079,17	7.300,00	25.379,17	4.760,11	18.684,42	13.924,30	0,00	18.684,42	6.694,75
6 07 01	Transfer. Corrientes Organizamos Internacionales	18.079,17	7.300,00	25.379,17	4.760,11	18.684,42	13.924,30	0,00	18.684,42	6.694,75
TOTAL EGRESOS		55.203.800,28	-3.877.257,70	51.326.542,58	7.783.715,40	17.601.244,86	9.817.529,46	9.900.611,15	27.501.856,02	23.824.666,56



PROGRAMA VIDA ESTUDIANTIL

UNIVERSIDAD NACIONAL
VICERRECTORÍA DE ADMINISTRACIÓN
PROGRAMA DE GESTIÓN FINANCIERA
INFORME DE EJECUCIÓN PRESUPUESTARIA
AL 30 DE JUNIO DEL 2019
PROGRAMA VIDA ESTUDIANTIL
(Cifras en miles de colones)

COD	PARTIDA	PIES. INICIA	TOT. MODIFI. Y PRO. EXTRA.	PRESEP.	GRABADO AL 31-03-19	GRABADO AL 30-06-19	GRABADO TRIMESTRAL	COMPROM.	TOTAL GASTADO	MORTO DISPONIBLE
0 00	REMUNERACIONES	8.153.165,30	-576.806,57	7.576.358,73	1.782.715,69	3.596.322,51	1.808.606,82	0,00	3.596.322,51	3.976.086,22
0 01 00	REMUNERACIONES BASICAS	3.083.381,70	-276.426,42	2.806.955,27	659.866,83	1.320.822,47	660.955,65	0,00	1.320.822,47	1.486.132,80
0 01 01	Sueldos para Cargos Fijos	2.883.456,97	-276.426,42	2.607.030,55	659.866,83	1.320.822,47	660.955,65	0,00	1.320.822,47	1.286.206,07
0 01 05	Suplencias	199.924,73	0,00	199.924,73	0,00	0,00	0,00	0,00	0,00	199.924,73
0 02 00	REMUNERACIONES EVENTUALES	96.177,59	0,00	96.177,59	17.350,57	36.605,68	19.255,11	0,00	36.605,68	39.571,91
0 02 02	Recargo de Funciones	39.683,57	0,00	39.683,57	10.128,97	21.450,30	11.321,33	0,00	21.450,30	18.233,27
0 02 04	Compensación Vacaciones	198,25	0,00	198,25	0,00	0,00	0,00	0,00	0,00	198,25
0 02 05	Dietas	56.295,77	0,00	56.295,77	7.221,60	15.155,38	7.933,78	0,00	15.155,38	41.140,39
0 03 00	INCENTIVOS SALARIALES	3.529.485,71	-272.664,27	3.256.821,44	785.601,47	1.581.123,16	795.521,69	0,00	1.581.123,16	1.675.698,24
0 03 01	Retribución por Abos. Servicios	1.715.338,16	-63.967,38	1.651.370,78	404.969,15	812.429,79	407.460,64	0,00	812.429,79	838.940,99
0 03 02	Restric. Al Ejerc. Liberal de la Profesión	433.242,02	2.751,06	435.993,09	109.300,02	220.675,64	111.285,61	0,00	220.675,64	215.317,45
0 03 03	Décimo Tercer Mes	511.749,90	-11.542,60	500.207,30	115.625,11	232.921,01	117.295,90	0,00	232.921,01	267.286,29
0 03 04	Salario Escolar	472.379,14	-10.655,84	461.723,30	106.730,65	214.999,31	108.768,65	0,00	214.999,31	246.723,99
0 03 99	Otros Incentivos Salariales	396.776,49	-189.249,52	207.526,97	48.886,53	100.097,42	51.210,89	0,00	100.097,42	107.429,55
0 04 00	CONTRIB. PAT. A L DESARROLLO Y SEG. SOCIAL	598.747,44	-10.071,96	588.675,48	131.187,27	264.612,83	133.423,36	0,00	264.612,83	324.062,65
0 04 01	Contr. Patron. A Seguro de la Salud CCSS	568.042,44	-12.812,29	555.230,15	124.459,72	251.056,58	126.596,86	0,00	251.056,58	304.173,58
0 04 05	Contr. Patron. A Banco Pop. Y Desar. Comunal	30.705,00	2.740,33	33.445,33	6.727,55	13.556,25	6.828,70	0,00	13.556,25	19.889,08
0 05 00	CONTRIB. PAT. Fd. Pensiones y Otros de Capit.	845.372,87	-19.643,92	825.728,95	198.709,56	395.158,37	199.448,81	0,00	395.158,37	490.570,58
0 05 01	Contr. Patron. A Seguro de Pensiones CCSS	228.655,36	-6.297,22	222.358,14	50.984,02	102.499,16	51.515,14	0,00	102.499,16	119.858,97
0 05 02	Aporte Patron. A Reg. Oblig. Pens. Complern.	92.114,99	-2.077,67	90.037,32	20.206,09	40.758,68	20.552,59	0,00	40.758,68	49.278,65
0 05 03	Aporte Patron. A Fondo de Capital. Laboral.	184.229,98	-4.155,34	180.074,64	40.412,18	81.517,35	41.105,17	0,00	81.517,35	98.557,29
0 05 04	Contrib. Patron. Otros Fondos Amist. Entes Públicos	91.247,02	-982,14	90.264,88	18.684,06	38.521,93	19.837,88	0,00	38.521,93	51.742,95
0 05 05	Fdos adm entes privados	249.175,59	-6.131,56	242.993,97	65.423,22	131.861,25	66.438,03	0,00	131.861,25	111.132,72
1 00 00	SERVICIOS	891.774,64	379.486,69	1.271.263,33	133.500,72	309.626,03	176.117,31	384.406,03	674.032,06	597.231,47
1 01 00	ALQUILERES	7.488,46	964,53	8.453,19	6.933,91	7.518,97	595,06	846,13	8.365,10	88,09
1 01 01	Alquiler de Edificios Locales y Terrenos	6.458,83	-1.457,64	5.001,19	5.000,00	5.000,00	0,00	1,19	5.001,19	0,00
1 01 02	Alquiler de Mixturaria, Equipo y Mobiliario	129,83	1.470,17	1.600,00	1.563,91	1.563,91	0,00	0,00	1.563,91	36,09
1 01 04	Alquiler y Derechos Para Telecomunicaciones	900,00	952,00	1.852,00	360,00	955,06	595,06	844,94	1.800,00	52,00
1 02 00	SERVICIOS BASICOS	5.036,88	-4.500,00	536,88	0,00	6,67	6,67	0,00	6,67	530,22
1 02 03	Servicio de Correo	36,88	0,00	36,88	0,00	6,67	6,67	0,00	6,67	30,22
1 02 99	Otros Servicios Básicos	5.000,00	-4.500,00	500,00	0,00	0,00	0,00	0,00	0,00	500,00
1 03 00	SERVICIOS COMERCIALES Y FINANCIEROS	93.743,59	169.367,66	263.111,26	10.833,29	82.693,43	71.868,15	24.023,20	106.716,63	156.194,63
1 03 01	Información	8.471,13	-8.471,13	0,00	0,00	0,00	0,00	0,00	0,00	0,00
1 03 02	Publicidad y propaganda	5.162,28	-1.161,48	4.000,80	0,00	0,00	0,00	0,80	0,80	4.000,00
1 03 03	Impresión, Encuadernación y Otros	73.424,15	47.341,80	120.765,95	8.502,29	27.809,89	19.307,60	23.760,34	51.570,23	69.195,72
1 03 04	Transporte de Bienes	0,00	2.322,99	2.322,99	2.322,99	2.322,99	0,00	0,00	2.322,99	0,00
1 03 05	Transportes Aduaneros	194,74	-194,74	0,00	0,00	0,00	0,00	0,00	0,00	0,00
1 03 07	Serv. de Transport. Elect. De Informac.	6.491,29	129.330,23	135.821,52	0,00	52.560,55	52.560,55	262,06	52.822,61	82.998,91
1 04 00	SERVICIOS DE GESTIÓN Y APOYO	70.389,43	58.195,86	128.585,29	17.433,66	31.375,69	13.940,03	70.893,77	101.889,46	26.715,83
1 04 01	Servicios Médicos y de Laboratorio	25.270,00	4.094,00	29.314,00	4.340,00	11.686,50	7.346,50	10.777,50	22.464,00	6.850,00
1 04 04	Servicios en Ciencias Económicas y Sociales	0,00	2.440,00	2.440,00	0,00	0,00	0,00	2.463,50	2.463,50	176,50
1 04 05	Serv. De desarrollo de Sist. Informáticos	2.596,52	-2.596,52	0,00	0,00	0,00	0,00	0,00	0,00	0,00
1 04 06	Servicios Generales	21.892,16	24.613,21	46.505,37	5.967,91	9.567,64	3.599,73	24.767,44	34.335,08	12.170,29
1 04 99	Otros Servicios de Gestión y Apoyo	20.680,75	29.645,17	50.325,92	7.127,75	10.121,55	2.993,80	32.685,33	42.806,88	7.519,04

UNIVERSIDAD NACIONAL
VICERRECTORÍA DE ADMINISTRACIÓN
PROGRAMA DE GESTIÓN FINANCIERA
INFORME DE EJECUCIÓN PRESUPUESTARIA
AL 30 DE JUNIO DEL 2019
PROGRAMA VIDA ESTUDIANTIL
(Cifras en miles de colones)

COD.	PARTIDA	PREJ. INICIAL	IDT. POSITIV. Y PREJ. EXTRA	TOTAL PREJUB.	DEBIDO AL 31.03.19	DEBIDO AL 30.06.19	ORDENADO TRIMESTRAL	COMPROM.	TOTAL GASTADO	AMBITO DISPONIBLE
1 00	GASTOS DE VIAJE Y TRANSPORTE	162.360,58	-36.324,07	125.836,51	16.222,93	32.917,55	16.694,62	5.243,97	34.161,51	87.673,00
1 05 01	Transporte Dentro del País	20.379,73	-7.482,76	12.896,97	105,83	330,28	224,45	0,00	330,28	12.566,69
1 05 02	Viajeros Dentro del País	99.249,79	-18.635,84	80.613,95	13.730,61	27.045,43	13.314,82	773,05	27.818,48	52.795,48
1 05 03	Transporte en el Exterior	10.224,25	657,83	10.882,08	730,70	2.087,24	1.356,54	461,34	2.548,58	8.333,49
1 05 04	Viajeros en el Exterior	32.506,81	-11.063,30	21.443,52	1.655,78	3.454,60	1.798,81	4.009,57	7.464,17	13.979,35
1 06 00	SEGUROS, REASEGUROS Y OTRAS OBLIGACIONES	150,00	5.609,17	5.759,17	0,00	0,00	0,00	0,00	0,00	5.759,17
1 06 01	Seguros	150,00	5.609,17	5.759,17	0,00	0,00	0,00	0,00	0,00	5.759,17
1 07 00	CAPACITACIÓN Y PROTOCOLO	281.400,11	162.453,96	444.254,07	54.958,99	122.501,34	67.542,95	164.343,93	286.845,27	197.409,80
1 07 01	Actividades de Capacitación	80.473,86	100.004,97	180.478,83	22.216,99	43.290,81	21.073,82	75.079,27	118.370,03	62.108,80
1 07 02	Actividades Protocolarias y Sociales	197.682,74	63.021,86	260.704,60	32.741,40	79.210,53	46.469,13	89.264,71	168.475,24	92.229,36
1 07 03	Gastos de Representación Institucional	3.643,51	-572,87	3.070,64	0,00	0,00	0,00	0,00	0,00	3.070,64
1 08 00	MANUTENIMIENTO REPARACION	122.089,57	21.999,75	143.999,32	24.059,93	26.595,46	2.593,53	85.226,84	111.830,30	32.179,01
1 08 01	Mantenimiento de Edificios y Locales	37.156,45	35.972,10	73.128,54	22.297,96	22.367,96	70,00	50.093,38	72.461,34	667,20
1 08 02	Mantenimiento de Vías de Comunicación	1.947,39	-1.947,39	0,00	0,00	0,00	0,00	0,00	0,00	0,00
1 08 03	Mantenimiento de Instalaciones y Otras obras	5.643,51	-2.572,87	3.070,64	0,00	0,00	0,00	0,00	0,00	3.070,64
1 08 04	Mantenimiento y Repar. De Maq. y Equipo Produc.	8.557,91	1.062,09	9.620,00	1.254,97	2.595,10	1.340,13	5.235,00	7.830,10	1.289,90
1 08 05	Manten. y Repar. De Equipo de Transporte	4.894,77	-4.593,87	300,90	0,00	81,90	81,90	0,00	81,90	219,00
1 08 06	Manten. y Repar. De Equipo de Comunicación	38,95	-32,44	6,51	0,00	0,00	0,00	6,51	6,51	0,00
1 08 07	Mantenimiento y Repar. De Equipo y Mobil. Oficina	12.853,95	-6.826,83	6.027,13	0,00	112,50	112,50	358,20	470,70	5.556,42
1 08 08	Manten. Y Repar. De Equipo de Comp. Y Sist.	36.115,66	4.370,78	40.486,44	0,00	0,00	0,00	28.049,70	28.049,70	12.436,74
1 08 99	Manten. Y Repar. De Otros equipos.	14.880,98	-3.521,82	11.359,16	507,00	1.436,00	929,00	1.484,05	2.920,05	8.439,11
1 99 00	SERVICIOS DIVERSOS	148.715,83	2.212,01	150.927,84	3.082,61	6.018,92	2.936,31	14.228,19	20.247,11	130.680,72
1 99 99	Otros Servicios No Especificados	148.715,83	2.212,01	150.927,84	3.082,61	6.018,92	2.936,31	14.228,19	20.247,11	130.680,72
2 00 00	MATERIALES Y SUMINISTROS	407.899,42	100.771,43	508.666,85	54.116,59	110.172,06	56.055,47	116.777,60	226.949,85	281.717,20
2 01 01	PRODUCTOS QUÍMICOS Y CONEXOS	71.101,64	-13.147,84	58.013,80	3.139,85	13.445,87	9.909,02	15.724,69	29.170,56	28.845,24
2 01 02	Combustibles y Lubrificantes	1.556,89	-3.107,04	-1.550,16	0,00	120,66	120,66	0,00	120,66	-1.670,82
2 01 03	Productos Farmacéuticos y Medicinales	5.296,61	-1.019,59	4.277,02	41,99	579,26	537,27	488,66	1.067,92	3.209,10
2 01 04	Productos veterinarios	34,94	-34,94	0,00	0,00	0,00	0,00	0,00	0,00	0,00
2 01 05	Tintas, pinturas y diluyentes	52.076,16	-10.488,70	41.577,46	3.263,20	7.079,58	3.816,37	9.289,64	16.369,22	25.206,25
2 01 99	Otros Productos Químicos	12.197,04	1.512,44	13.709,48	231,66	5.666,38	5.434,72	5.946,39	11.612,77	2.096,71
2 02 00	ALIMENTOS Y PRODUCTOS AGROPECUARIOS	101.836,76	13.292,78	115.149,53	8.239,12	23.730,37	15.491,24	34.249,27	57.979,63	57.169,90
2 02 02	Productos agropecuarios	50,00	0,00	50,00	0,00	20,15	20,15	0,00	20,15	29,85
2 02 03	Alimentos y bebidas	101.806,76	13.292,78	115.099,53	8.239,12	23.710,22	15.471,09	34.249,27	57.959,48	57.140,05
2 03 00	MATERIALES Y PROD. DE USO EN CONST. Y MANTEN.	4.393,51	21.599,57	25.993,08	12.130,28	13.132,38	1.001,50	8.814,94	21.947,32	4.045,76
2 03 01	Materiales y Productos Metálicos	25,00	86,05	111,05	1,05	46,03	44,98	0,00	46,03	65,02
2 03 02	Materiales y productos minerales	0,00	11.895,26	11.895,26	11.894,22	11.894,22	0,00	0,00	11.894,22	1,04
2 03 04	Materiales y Prod. Elect. Telef. y de Computo	3.643,51	8.913,03	12.556,54	8,72	478,72	469,99	8.314,94	8.793,66	3.762,89
2 03 05	Materiales y Productos de Vidrio	0,00	35,00	35,00	0,00	20,70	20,70	0,00	20,70	14,30
2 03 06	materiales y Productos de Plásticos	0,00	524,00	524,00	60,57	471,61	411,05	0,00	471,61	52,39
2 03 99	Otros Mater. Y Prod de Uso en la Construcción	725,00	146,22	871,22	166,32	221,10	54,78	500,00	721,10	150,12
2 04 00	herramientas, REPUESTOS Y ACCESORIOS	16.730,86	3.880,47	20.611,32	3.223,55	4.881,20	1.657,65	4.801,20	9.682,40	10.928,92
2 04 01	Herramientas e Instrumentos	5.048,85	-640,18	4.408,67	0,00	0,00	0,00	0,00	0,00	3.035,08
2 04 02	Repuestos y Accesorios	11.682,01	4.520,65	16.202,65	3.223,55	3.507,61	284,06	4.801,20	8.308,81	7.893,84

UNIVERSIDAD NACIONAL
VICERRECTORÍA DE ADMINISTRACIÓN
PROGRAMA DE GESTIÓN FINANCIERA
INFORME DE EJECUCIÓN PRESUPUESTARIA
AL 30 DE JUNIO DEL 2019
PROGRAMA VIDA ESTUDIANTIL
(Cifras en miles de dólares)

COD.	PARTIDA	PRES. INICIAL	TOT. MODIF. Y PÓS. EXTRA.	TOTAL PRESUP.	OPERAO AL 31.01.19	OPERAO AL 30.06.19	OPERAO TRIMESTRAL	COMPROM.	TOTAL GASTADO	MOROSO DISPONIBIL.
2 99 00	UTILES, MATERIALES Y SUMINISTROS DIVERSOS	213.752,86	75.146,45	288.899,32	26.986,20	54.982,25	27.996,05	53.187,89	108.169,74	180.729,37
2 99 01	Utiles y Materiales de Oficina y Computo	24.847,23	-603,39	24.243,84	1.004,06	4.770,85	3.766,79	1.818,62	6.589,47	17.654,37
2 99 02	Utiles y Materiales Médicos, Hospitalarios y de Inversión	8.797,70	-244,54	8.553,16	480,44	628,05	147,61	904,13	1.532,18	7.020,98
2 99 03	Productos de Papel, Cartón e Impresos	67.501,69	-3.596,05	63.905,64	0,00	8.462,32	8.462,32	12.289,59	20.751,90	43.153,73
2 99 04	Textiles y Vestuarios	20.520,66	44.398,56	64.919,22	22.027,24	24.607,55	2.580,30	28.147,12	52.754,66	12.164,56
2 99 05	Utiles y Materiales de Limpieza	14.754,77	4.326,08	19.080,85	148,89	2.772,71	2.623,83	6.055,09	8.827,81	10.253,04
2 99 06	Utiles y Materiales de resguardo y seguridad	1.084,59	2.288,02	3.372,61	0,00	5.134,41	5.134,41	0,00	5.134,41	1.238,20
2 99 07	Utiles y Materiales de Cocina y Comedor	3.121,50	-904,31	2.217,19	199,28	308,38	109,10	22,95	331,32	1.885,87
2 99 99	Otros Utiles, Materiales y Suministros Diversos	70.124,52	29.482,09	99.606,61	3.126,28	8.297,99	5.171,70	3.950,00	12.247,99	87.358,62
4 00 00	ACTIVOS FINANCIEROS	7.000,00	-2.000,00	5.000,00	288,86	1.999,82	1.710,97	0,00	1.999,82	3.000,18
4 01 00	PRESTAMOS	7.000,00	-2.000,00	5.000,00	288,86	1.999,82	1.710,97	0,00	1.999,82	3.000,18
4 01 07	Prestamos Al Sector Privado	7.000,00	-2.000,00	5.000,00	288,86	1.999,82	1.710,97	0,00	1.999,82	3.000,18
5 00 00	BIENES DURADEROS	4.947.466,83	4.826.782,84	9.774.249,67	396.111,78	973.603,00	575.491,22	2.718.023,37	3.691.628,37	6.082.621,10
5 01 00	MAQUINARIA, EQUIPO Y MOBILIARIO	2.306.611,78	-6.316,49	2.300.295,27	337.488,98	487.429,79	149.940,81	1.181.823,44	1.649.313,23	630.982,03
5 01 01	Maquinaria y Equipo para la Producción	151.794,12	-4.129,91	147.664,21	24.845,09	26.604,59	1.759,50	119.184,66	145.789,25	1.874,96
5 01 02	Equipo de Transporte	213.335,42	-105.096,24	108.239,18	0,00	0,00	0,00	108.045,66	108.045,66	193,51
5 01 03	Equipo de Comunicación	254.230,16	-94.777,68	159.452,48	34.044,35	45.940,84	11.896,49	109.842,21	155.783,05	3.669,43
5 01 04	Equipo y Mobiliario de Oficina	223.367,85	122.961,04	346.328,70	62.383,03	81.992,01	19.608,98	175.468,60	257.460,62	88.868,08
5 01 05	Equipo y Programas de Computo	231.151,90	-37.004,23	194.147,67	40.164,69	40.164,69	0,00	91.954,87	132.119,56	62.028,11
5 01 06	Equipo Sanitario de Laboratorio e Investigación	432.741,40	-271.846,02	160.895,38	5.662,15	26.057,93	20.395,78	59.254,57	85.312,50	75.582,87
5 01 07	Equipo y Mobil. Educac., Deportivo y Recreativo	627.649,00	41.786,67	669.435,67	59.082,45	92.032,31	32.939,86	194.915,03	286.847,34	382.488,33
5 01 99	Maquinaria y Equipo Diverso	172.342,12	341.789,87	514.131,99	111.297,22	174.637,84	63.340,20	323.217,84	497.855,26	16.276,73
5 02 00	CONSTRUCCIONES, ADICIONES Y MEJORAS	2.640.854,87	4.833.099,33	7.473.954,20	60.822,79	486.173,21	425.550,41	1.396.141,93	2.022.315,14	5.451.404,06
5 02 01	Edificios	2.501.714,83	4.972.004,37	7.473.719,20	60.622,79	486.173,21	425.550,41	1.536.141,93	2.022.315,14	5.451.404,06
5 02 02	Vías de Comunicación Terrestre	41.659,02	-41.659,02	0,00	0,00	0,00	0,00	0,00	0,00	0,00
5 02 99	Otras Construc., Adiciones y Mejoras	97.481,02	-97.246,02	235,00	0,00	0,00	0,00	0,00	0,00	235,00
6 00 00	TRANSFERENCIAS CORRIENTES	12.871.752,42	901.422,01	13.773.174,44	1.923.633,48	6.318.476,24	4.394.842,76	101.397,69	6.419.873,82	7.359.300,51
6 01 00	TRANSFERENCIAS CORRIENTES AL	3.000,00	2.000,00	5.000,00	0,00	2.921,29	2.921,29	0,00	2.921,29	2.078,71
6 01 03	Transferencias corrientes a instituciones	3.000,00	2.000,00	5.000,00	0,00	2.921,29	2.921,29	0,00	2.921,29	2.078,71
6 02 00	TRANSFERENCIAS CORRIENTES AL	12.868.752,42	903.422,01	13.772.174,44	1.887.333,74	6.242.555,48	4.355.201,74	101.397,69	6.343.953,17	7.226.227,66
6 02 01	Becas a funcionarios	1.229.619,67	0,00	1.229.619,67	250.160,32	370.947,16	120.786,83	10.066,79	381.013,95	848.605,72
6 02 02	Becas a terceras personas	11.103.321,49	873.443,33	11.976.764,82	1.578.929,23	5.681.128,00	4.102.198,77	86.235,90	5.767.487,90	6.209.306,92
6 02 03	Ayudas a funcionarios	323.047,97	0,00	323.047,97	57.239,93	175.871,27	118.631,34	1.236,00	177.107,27	145.940,70
6 02 99	Otras transferencias a personas	10.748,36	30.000,00	40.748,36	1.034,25	14.609,05	13.584,80	3.765,00	18.374,05	22.374,31
6 03 00	PRESTACIONES	46.489,83	-558,54	45.931,41	1.932,20	3.123,20	1.531,00	0,00	3.123,20	42.808,21
6 03 01	Prestaciones legales	46.489,83	-558,54	45.931,41	1.932,20	3.123,20	1.531,00	0,00	3.123,20	42.808,21
6 04 00	TRANSFERENCIAS CORRIENTES A	153.524,98	-3.462,78	150.062,20	34.687,54	69.876,27	35.188,73	0,00	69.876,27	80.185,94
6 04 01	Transferencias Corrientes a Asociaciones	153.524,98	-3.462,78	150.062,20	34.687,54	69.876,27	35.188,73	0,00	69.876,27	80.185,94
6 07 00	TRANSFER. CORRIENTES AL SECTOR EXTERNO	2.000,00	0,00	2.000,00	0,00	0,00	0,00	0,00	0,00	2.000,00
6 07 01	Transfer. Corrientes Organismos Internacionales	2.000,00	0,00	2.000,00	0,00	0,00	0,00	0,00	0,00	2.000,00
TOTAL EGRESOS		27.279.054,42	5.627.658,60	32.906.713,02	4.299.375,12	11.312.199,66	7.012.824,54	3.308.606,69	14.612.806,35	18.293.906,67

ANEXOS

ANEXO N°1

**DETALLE DE PLAZAS PARA
CARGOS FIJOS Y SERVICIOS
ESPECIALES**

INTEGRADO

Universidad Nacional
Vicerrectoría de Administración
Programa de Gestión Financiera
Relación de Cargos Fijos
Al 30 de Junio 2019

Codigo	Puesto	Dati	Salario Base		Presupuesto		Ejecución		Ejecución	
			Horas	T.C.	Horas	T.C.	Horas	T.C.	Horas	T.C.
010101-1	GESTION OPERATIVA BASICO EN SERVICIOS GENERALES CONSERJE	11	€ 418.183,65	131,75	379.440	369.892	128,43	9.548	3,32	0,00
010101-2	GESTION OPERATIVA BASICO EN SERVICIOS GENERALES OPERARIA/O	11	€ 448.183,65	1,00	2.880	2.880	1,00	0	0,00	0,00
010201-4	GESTION OPERATIVA AUXILIAR EN SERVICIOS GENERALES OFICIAL DE	12	€ 463.870,17	38,57	111.080	109.608	38,06	1.472	0,51	0,00
010401-6	GESTION OPERATIVA ESPECIALIZADO EN SERVICIOS GENERALES CHOFER	14	€ 511.405,13	18,11	52.168	47.144	16,37	5.024	1,74	0,00
010401-7	GESTION OPERATIVA ESPECIALIZADO EN SERVICIOS GENERALES OFICIAL	14	€ 511.405,13	1,00	2.880	2.880	1,00	0	0,00	0,00
010401-8	GESTION OPERATIVA ESPECIALIZADO EN SERVICIOS GENERALES MENSAJERO/A	14	€ 511.405,13	2,00	5.760	5.760	2,00	0	0,00	0,00
020202-23	TECNICO AUXILIAR EN SERVICIO DE PUBLICACIONES E IMPRESIONES	21	€ 544.646,39	1,00	2.880	2.880	0,83	496	0,17	0,00
020402-27	TECNICO ESPECIALIZADO EN SERVICIO DE PUBLICACIONES E IMPRESIONES	25	€ 711.003,62	1,00	2.880	2.880	1,00	0	0,00	0,00
020704-37	TECNICO ANALISTA EN SERVICIOS ADMINISTRATIVOS PERFIL INACTIVO	24	€ 643.442,36	1,00	2.880	2.880	1,00	0	0,00	0,00
020704-39	TECNICO ANALISTA EN SERVICIOS ADMINISTRATIVOS ADMINISTRADORA EN	24	€ 643.442,36	6,00	17.280	16.800	5,83	480	0,17	0,00
030304-40	PROFESIONAL ASISTENCIAL EN SERVICIOS ADMINISTRATIVOS ADMINISTRADORA	32	€ 771.399,57	11,25	32.400	31.812	11,05	588	0,20	0,00
030304-41	PROFESIONAL ASISTENCIAL EN SERVICIOS ADMINISTRATIVOS ADMINISTRADORA	32	€ 771.399,57	1,00	2.880	2.880	1,00	0	0,00	0,00
030304-44	PROFESIONAL ASISTENCIAL EN SERVICIOS ADMINISTRATIVOS ADMINISTRADORA DE	32	€ 771.399,57	3,00	8.640	8.592	2,98	48	0,02	0,00
030604-45	PROFESIONAL EJECUTIVO EN SERVICIOS ADMINISTRATIVOS ADMINISTRADORA DE	34	€ 908.000,53	41,91	120.696	117.816	40,91	2.880	1,00	0,00
030604-46	PROFESIONAL EJECUTIVO EN SERVICIOS ADMINISTRATIVOS ADMINISTRADORA DE	34	€ 908.000,53	3,00	8.640	8.640	3,00	0	0,00	0,00
030604-48	PROFESIONAL EJECUTIVO EN SERVICIOS ADMINISTRATIVOS ADMINISTRADORA DE	34	€ 908.000,53	3,00	8.640	8.640	3,00	0	0,00	0,00
030704-49	PROFESIONAL ANALISTA EN SERVICIOS ADMINISTRATIVOS ADMINISTRADORA DE	35	€ 967.018,25	14,40	14.400	12.640	4,39	1.760	0,61	0,00
030904-53	PROFESIONAL ASESOR DE PROCESO EN SERVICIOS ADMINISTRATIVOS ASESORIA	37	€ 1.127.902,41	3,00	8.640	8.640	3,00	0	0,00	0,00
031204-55	PROFESIONAL ASESOR GENERAL EN SERVICIOS ADMINISTRATIVOS ASESORIA	38	€ 1.235.058,98	2,880	2.880	2.880	1,00	0	0,00	0,00
040604-56	DIRECTOR EJECUTIVO EN SERVICIOS ADMINISTRATIVOS DIRECTORIA DE	42	€ 1.143.501,69	10,00	28.800	28.624	9,94	176	0,06	0,00
041104-58	DIRECTOR ASESOR EN SERVICIOS ADMINISTRATIVOS DIRECTORIA DE	44	€ 1.383.636,56	2,880	2.880	2.880	1,00	0	0,00	0,00
010105-59	GESTION OPERATIVA BASICO EN PLANEAMIENTO ESPACIAL OPERARIA/O DE	11	€ 448.183,65	4,00	11.520	11.520	4,00	0	0,00	0,00
010305-60	GESTION OPERATIVA ASISTENCIAL EN PLANEAMIENTO ESPACIAL OPERARIA/O DE	13	€ 484.744,25	2,00	5.760	5.760	2,00	0	0,00	0,00
010405-61	GESTION OPERATIVA ESPECIALIZADO EN PLANEAMIENTO ESPACIAL OPERARIA/O DE	14	€ 511.405,13	2,00	5.760	5.760	2,00	0	0,00	0,00
020205-62	TECNICO AUXILIAR EN PLANEAMIENTO ESPACIAL CARPINTERO ALBAÑIL PINTORIA	21	€ 544.646,39	4,00	11.520	11.520	4,00	0	0,00	0,00
020305-64	TECNICO ASISTENCIAL EN PLANEAMIENTO ESPACIAL ELECTROMECANICO/A	22	€ 551.339,85	3,00	8.640	8.640	3,00	0	0,00	0,00
020505-67	TECNICO GENERAL EN PLANEAMIENTO ESPACIAL ELECTROMECANICO/A Y/O	23	€ 587.618,00	1,00	2.880	2.880	0,00	2.880	1,00	0,00
020705-71	TECNICO ANALISTA EN PLANEAMIENTO ESPACIAL EBANISTA	24	€ 643.442,36	1,00	2.880	2.880	0,00	2.880	1,00	0,00
020705-72	TECNICO ANALISTA EN PLANEAMIENTO ESPACIAL ELECTROMECANICO/A	24	€ 643.442,36	1,00	2.880	2.880	0,00	2.880	1,00	0,00
030705-80	PROFESIONAL ANALISTA EN PLANEAMIENTO ESPACIAL INGENIERIA	35	€ 967.018,25	0,50	1.440	1.440	0,50	0	0,00	0,00
031205-88	PROFESIONAL ASESOR GENERAL EN PLANEAMIENTO ESPACIAL AREA DE	38	€ 1.235.058,98	1,00	2.880	2.880	1,00	0	0,00	0,00
010406-90	GESTION OPERATIVA ESPECIALIZADO EN PROVEEDURIA BODEGUERO/A	14	€ 511.405,13	1,50	4.320	3.480	1,21	840	0,29	0,00
020206-91	TECNICO AUXILIAR EN PROVEEDURIA BODEGUERO/A	21	€ 544.646,39	2,00	5.760	5.760	2,00	0	0,00	0,00
020706-92	TECNICO ANALISTA EN PROVEEDURIA ADMINISTRADORA PLANIFICACION Y	24	€ 643.442,36	0,38	1.080	0	0,00	1.080	0,38	0,00
030306-94	PROFESIONAL ASISTENCIAL EN PROVEEDURIA ADMINISTRADORA	32	€ 771.399,57	1,00	2.880	2.880	1,00	0	0,00	0,00
020307-103	TECNICO ASISTENCIAL EN FINANCIERO CONTABLE ASISTENTE DE CONTADURIA	22	€ 551.339,85	0,50	1.440	1.440	0,50	0	0,00	0,00
020507-105	TECNICO GENERAL EN FINANCIERO CONTABLE CONTADURIA	23	€ 587.618,00	1,50	4.320	2.880	1,00	1.440	0,50	0,00
020209-124	TECNICO AUXILIAR EN DESARROLLO TECNOLOGICO AUXILIAR EN DIGITACION	21	€ 544.646,39	1,00	2.880	2.880	1,00	0	0,00	0,00
020309-125	TECNICO ASISTENCIAL EN DESARROLLO TECNOLOGICO SOPORTE TECNICO	22	€ 551.339,85	1,00	2.880	2.880	1,00	0	0,00	0,00

Universidad Nacional
Vicerrectoría de Administración
Programa de Gestión Financiera
Relación de Cargos Fijos

Al 30 de Junio 2019

Total Universidad Nacional-Recursos de Aplicación General

Código	Puesto	Caf	Salario Básico	Presupuestales		Ejecutivos		Diferencia	
				Horas	T.C	Horas	T.C	Horas	T.C
020708-246	TECNICO ANALISTA EN DESARROLLO TECNOLÓGICO TECNICO INFORMATICO/A	24	€ 643.442,36	44.640	15,50	37.560	13,04	7.080	2,46
020409-128	TECNICO ESPECIALIZADO EN DESARROLLO TECNOLÓGICO SOPORTE TECNICO Y/O	25	€ 711.003,61	10.800	3,75	8.560	2,97	2.240	0,78
030309-129	PROFESIONAL ASISTENCIAL EN DESARROLLO TECNOLÓGICO	32	€ 771.799,57	48.960	17,00	48.960	17,00	0	0,00
030609-131	PROFESIONAL EJECUTIVO EN DESARROLLO TECNOLÓGICO INFORMATICO/A EN	34	€ 908.000,53	4.320	1,50	4.320	1,50	0	0,00
030609-132	PROFESIONAL EJECUTIVO EN DESARROLLO TECNOLÓGICO INFORMATICO/A EN	34	€ 908.000,53	7.200	2,50	7.200	2,50	0	0,00
030709-135	PROFESIONAL ANALISTA EN DESARROLLO TECNOLÓGICO INFORMATICO/A EN	35	€ 967.018,25	11.520	4,00	9.756	3,39	1.764	0,61
0312-10-147	PROFESIONAL ASESOR GENERAL EN PLANEAMIENTO JEFE/A AREA GESTION	38	€ 1.235.058,98	2.880	1,00	2.880	1,00	0	0,00
0102-15-169	GESTION OPERATIVA AUXILIAR EN SERVICIOS PARAACADEMICOS PERFIL	12	€ 463.870,17	2.880	1,00	2.880	1,00	0	0,00
0205-15-177	TECNICO GENERAL EN SERVICIOS PARAACADEMICOS TECNICO DE APOYO A	23	€ 587.618,00	2.880	1,00	2.880	1,00	0	0,00
0207-14-194	TECNICO ANALISTA EN SISTEMA DE INFORMACION DOCUMENTAL TECNICO/A	24	€ 643.442,36	2.880	1,00	2.880	1,00	0	0,00
0303-14-195	PROFESIONAL ASISTENCIAL EN SISTEMA DE INFORMACION DOCUMENTAL	32	€ 771.799,57	23.040	8,00	23.040	8,00	0	0,00
0305-14-197	PROFESIONAL EJECUTIVO EN SISTEMA DE INFORMACION DOCUMENTAL	34	€ 908.000,53	11.520	4,00	11.520	4,00	0	0,00
0307-14-199	PROFESIONAL ANALISTA EN SISTEMA DE INFORMACION DOCUMENTAL JEFE/A EN	35	€ 967.018,25	2.880	1,00	2.880	1,00	0	0,00
0303-16-210	PROFESIONAL ASISTENCIAL EN VIDA ESTUDIANTIL ORIENTADORA	32	€ 771.799,57	5.760	2,00	5.760	2,00	0	0,00
0307-16-218	PROFESIONAL ANALISTA EN VIDA ESTUDIANTIL TRABAJADORA SOCIAL	35	€ 967.018,25	2.880	1,00	2.880	1,00	0	0,00
010203-224	GESTION OPERATIVA AUXILIAR EN SERVICIOS SECRETARIALES OPERADORA	12	€ 463.870,17	10.080	3,50	9.096	3,16	984	0,34
010203-225	GESTION OPERATIVA AUXILIAR EN SERVICIOS SECRETARIALES OFICINISTA	12	€ 463.870,17	87.840	30,50	83.816	29,10	4.024	1,40
020203-226	TECNICO AUXILIAR EN SERVICIOS SECRETARIALES SECRETARIO/A DE APOYO	21	€ 544.646,39	141.120	49,00	130.440	45,29	10.680	3,71
020303-227	TECNICO ASISTENCIAL EN SERVICIOS SECRETARIALES SECRETARIO/A DE	22	€ 551.339,85	204.480	71,00	192.936	66,99	11.544	4,01
020303-228	TECNICO ASISTENCIAL EN SERVICIOS SECRETARIALES SECRETARIO/A DE ACTAS	22	€ 551.339,85	5.760	2,00	4.472	1,55	1.288	0,45
020303-229	TECNICO ASISTENCIAL EN SERVICIOS SECRETARIALES SECRETARIO/A DE APOYO	22	€ 551.339,85	89.280	31,00	86.492	30,03	2.788	0,97
030303-231	PROFESIONAL AUXILIAR EN SERVICIOS SECRETARIALES SECRETARIO/A	31	€ 617.437,92	11.520	4,00	11.520	4,00	0	0,00
072004-800	ASISTENTE TECNICO EJECUTIVO 2	54	€ 975.244,36	2.880	1,00	2.880	1,00	0	0,00
072-104-801	PLANIFICADORA 3	54	€ 975.244,36	2.880	1,00	2.880	1,00	0	0,00
072204-802	COORDINADORA EJECUTIVA ADM	84	€ 1.498.200,81	5.760	2,00	5.760	2,00	0	0,00
114020-900	PROFESORA BACHILLER	87	€ 771.800,45	4.508	1,57	428	0,15	4.080	1,42
114020-900	PROFESORA BACHILLER	87	€ 771.800,45	0	0,00	0	0,00	0	0,00
114-120-901	PROFESORA INSTRUCTORA LICENCIADA/O	88	€ 908.000,53	280	0,10	280	0,10	0	0,00
114-120-901	PROFESORA INSTRUCTORA LICENCIADA/O	88	€ 908.000,53	703.236	244,18	457.444	158,83	245.792	85,34
114220-902	PROFESORA 1	89	€ 998.800,59	0	0,00	0	0,00	0	0,00
114220-902	PROFESORA 1	89	€ 998.800,59	710.284	246,63	536.258	186,20	174.026	60,43
114220-902	PROFESORA 1	90	€ 1.198.560,71	2.880	1,00	2.880	1,00	0	0,00
114320-903	PROFESORA 2	90	€ 1.198.560,71	84	0,03	84	0,03	0	0,00
114320-903	PROFESORA 2	90	€ 1.198.560,71	1.703.582	591,52	1.356.221	470,91	347.361	120,61
114420-904	CATEDRATICO/A	91	€ 1.558.128,93	739.620	256,81	595.873	206,90	143.747	49,91
120020-908	MIEMBRO SEPUMA	90	€ 1.198.560,71	1.440	0,50	1.320	0,46	120	0,04
120020-908	MIEMBRO SEPUMA	91	€ 1.558.128,93	1.440	0,50	1.440	0,50	0	0,00
120020-916	PRESIDENTE/A SEPUMA	91	€ 1.558.128,93	2.160	0,75	2.160	0,75	0	0,00

Universidad Nacional
Vicerrectoría de Administración
Programa de Gestión Financiera
Relación de Cargos Filios
Al 30 de Junio 2019

Total Universidad Nacional - Recursos de Aplicación General

Codigo	Puesto	Cant	Salario Base		Presupuestadas		Ejecutadas		Diferencia	
			Horas	T.C	Horas	T.C	Horas	T.C	Horas	T.C
130020-921	COORDINADORA PROGRAMA DE POSGRADO	88	3.544	1,23	3.544	1,23	3.544	1,23	0	0,00
130020-921	COORDINADORA PROGRAMA DE POSGRADO	90	2.160	0,75	2.160	0,75	2.160	0,75	0	0,00
130020-921	COORDINADORA PROGRAMA DE POSGRADO	91	720	0,25	720	0,25	720	0,25	0	0,00
130020-922	COORDINADORA DE PROGRAMAS Y PROYECTOS	88	2.520	0,88	2.520	0,88	2.520	0,88	0	0,00
130020-922	COORDINADORA DE PROGRAMAS Y PROYECTOS	89	2.160	0,75	2.160	0,75	2.160	0,75	0	0,00
130020-922	COORDINADORA DE PROGRAMAS Y PROYECTOS	90	4.324	1,50	4.320	1,50	4.320	1,50	4	0,00
130020-922	COORDINADORA DE PROGRAMAS Y PROYECTOS	91	2.160	0,75	2.160	0,75	2.160	0,75	0	0,00
130020-925	DIRECTORA DE UNIDAD ACADEMICA	88	14.400	5,00	11.520	4,00	11.520	4,00	2.880	1,00
130020-925	DIRECTORA DE UNIDAD ACADEMICA	89	11.904	4,13	9.760	3,39	9.760	3,39	2.144	0,74
130020-925	DIRECTORA DE UNIDAD ACADEMICA	90	54.720	19,00	49.022	17,02	49.022	17,02	5.698	1,98
130020-925	DIRECTORA DE UNIDAD ACADEMICA	91	50.896	17,67	48.590	16,87	48.590	16,87	2.306	0,80
160020-926	SUBDIRECTORA DE UNIDAD ACADEMICA	88	5.040	1,75	3.268	1,13	3.268	1,13	1.772	0,62
160020-926	SUBDIRECTORA DE UNIDAD ACADEMICA	89	6.480	2,25	4.314	1,50	4.314	1,50	2.166	0,75
160020-926	SUBDIRECTORA DE UNIDAD ACADEMICA	90	32.400	11,25	27.184	9,44	27.184	9,44	5.216	1,81
160020-926	SUBDIRECTORA DE UNIDAD ACADEMICA	91	7.920	2,75	4.106	1,43	4.106	1,43	3.814	1,32
130020-927	VICEDECANO/A	90	14.400	5,00	12.112	4,21	12.112	4,21	2.288	0,79
130020-927	VICEDECANO/A	91	11.520	4,00	10.024	3,48	10.024	3,48	1.496	0,52
130020-928	DECANO/A	88	5.760	2,00	4.800	1,67	4.800	1,67	960	0,33
130020-928	DECANO/A	89	5.760	2,00	5.760	2,00	5.760	2,00	0	0,00
130020-928	DECANO/A	90	5.760	2,00	5.760	2,00	5.760	2,00	0	0,00
130020-928	DECANO/A	91	11.520	4,00	11.520	4,00	11.520	4,00	0	0,00
140020-928	VICEIRECTORA DE DOGENCIA	90	2.880	1,00	2.880	1,00	2.880	1,00	0	0,00
140020-930	VICEIRECTORA DE INVESTIGACION	90	2.880	1,00	2.880	1,00	2.880	1,00	0	0,00
140020-931	VICEIRECTORA DE EXTENSION	90	2.880	1,00	2.880	1,00	2.880	1,00	0	0,00
140020-936	RECTOR/A ADJUNTO	91	2.880	1,00	2.880	1,00	2.880	1,00	0	0,00
020515-247	TECNICO GENERAL EN SERVICIOS PARAACADEMICOS ASISTENTE ACADEMICO	23	1.440	0,50	1.440	0,50	1.440	0,50	0	0,00
030316-256	PROFESIONAL ASISTENCIAL EN VIDA ESTUDIANTIL TRABAJADORA SOCIAL	32	4.144	1,44	4.144	1,44	4.144	1,44	0	0,00
030616-270	PROFESIONAL EJECUTIVO EN VIDA ESTUDIANTIL TRABAJADORA SOCIAL	34	720	0,25	692	0,24	692	0,24	28	0,01
031314-296	PROFESIONAL EJECUTIVO BACHILLER EN SISTEMA DE INFORMACION DOCUMENTAL	49	8.640	3,00	8.640	3,00	8.640	3,00	0	0,00
031304-306	PROFESIONAL EJECUTIVO BACHILLER EN SERVICIOS ADMINISTRATIVOS	49	18.720	6,50	15.336	5,33	15.336	5,33	3.384	1,18
030616-263	PROFESIONAL EJECUTIVO EN VIDA ESTUDIANTIL ORIENTADORA	34	8.640	3,00	8.640	3,00	8.640	3,00	0	0,00
130020-949	VICEDECANO/A ADMINISTRATIVO	91	2.880	1,00	2.880	1,00	2.880	1,00	0	0,00
130020-950	DELEGADORA INSTITUCIONAL	86	720	0,25	664	0,23	664	0,23	56	0,02
030316-329	PROFESIONAL ASISTENCIAL EN VIDA ESTUDIANTIL ENTRENADORA DE	32	4.320	1,50	4.116	1,416	4.116	1,416	204	0,07
030705-344	PROFESIONAL ANALISTA EN PLANEAMIENTO ESPACIAL REGENTE	35	2.880	1,00	2.880	1,00	2.880	1,00	0	0,00
030305-347	PROFESIONAL ASISTENCIAL EN PLANEAMIENTO ESPACIAL TRATAMIENTO	32	2.880	1,00	2.880	1,00	2.880	1,00	0	0,00
030605-346	PROFESIONAL EJECUTIVO EN PLANEAMIENTO ESPACIAL ELECTRONICO-	34	4.320	1,50	3.936	1,37	3.936	1,37	384	0,13
030705-348	PROFESIONAL ANALISTA EN PLANEAMIENTO ESPACIAL	35	5.760	2,00	5.760	2,00	5.760	2,00	0	0,00
020405-352	TECNICO ESPECIALIZADO EN PLANEAMIENTO ESPACIAL ELECTRONICO	25	5.760	2,00	5.760	2,00	5.760	2,00	0	0,00

Universidad Nacional
Vicerrectoría de Administración
Programa de Gestión Financiera
Relación de Cargos Filios
A130 de Junio 2019

Total Universidad Nacional -Recursos de Aplicación General

Codigo	Puesto	Cat	Salario Base		Presupuestadas		Ejecutadas		Diferencia		
			Horas	T.C	Horas	T.C	Horas	T.C	Horas	T.C	
020714-350	TECNICO ANALISTA EN SISTEMA DE INFORMACION DOCUMENTAL TECNICO/A	24	€ 643.442,36	2.880	1,00	2.880	1,00	2.880	1,00	0	0,00
020421-353	TECNICO ESPECIALIZADO EN SERVICIOS DE APOYO A LA ACADEMIA ASISTENTE	25	€ 711.003,62	5.760	2,00	4.268	1,48	1.492	0,52	1.492	0,52
020421-364	TECNICO ESPECIALIZADO EN SERVICIOS DE APOYO A LA ACADEMIA ASISTENTE	25	€ 711.003,62	17.280	6,00	17.064	5,93	216	0,08	216	0,08
020421-365	TECNICO ESPECIALIZADO EN SERVICIOS DE APOYO A LA ACADEMIA ASISTENTE	25	€ 711.003,62	2.160	0,75	1.056	0,37	1.104	0,38	1.104	0,38
020421-367	TECNICO ESPECIALIZADO EN SERVICIOS DE APOYO A LA ACADEMIA ASISTENTE	25	€ 711.003,62	5.760	2,00	5.760	2,00	0	0,00	0	0,00
020421-368	TECNICO ESPECIALIZADO EN SERVICIOS DE APOYO A LA ACADEMIA ASISTENTE	25	€ 711.003,62	2.880	1,00	2.880	1,00	0	0,00	0	0,00
020421-369	TECNICO ESPECIALIZADO EN SERVICIOS DE APOYO A LA ACADEMIA ASISTENTE	25	€ 711.003,62	2.880	1,00	2.880	1,00	0	0,00	0	0,00
020421-371	TECNICO ESPECIALIZADO EN SERVICIOS DE APOYO A LA ACADEMIA ASISTENTE	25	€ 711.003,62	1.440	0,50	1.440	0,50	0	0,00	0	0,00
030321-374	PROFESIONAL ASISTENCIAL EN SERVICIOS DE APOYO A LA ACADEMIA TOPOGRAFIA	32	€ 771.199,57	2.880	1,00	2.880	1,00	0	0,00	0	0,00
030321-375	PROFESIONAL ASISTENCIAL EN SERVICIOS DE APOYO A LA ACADEMIA EDUCADORA	32	€ 771.199,57	2.880	1,00	2.880	1,00	0	0,00	0	0,00
020521-382	TECNICO GENERAL EN SERVICIOS DE APOYO A LA ACADEMIA ASISTENCIA EN	23	€ 587.618,00	720	0,25	720	0,25	0	0,00	0	0,00
020221-383	TECNICO AUXILIAR EN SERVICIOS DE APOYO A LA ACADEMIA AUXILIAR DE	21	€ 544.646,39	4.320	1,50	2.880	1,00	1.440	0,50	1.440	0,50
020221-386	TECNICO AUXILIAR EN SERVICIOS DE APOYO A LA ACADEMIA AUXILIAR EN	21	€ 544.646,39	8.640	3,00	8.640	3,00	0	0,00	0	0,00
020521-387	TECNICO GENERAL EN SERVICIOS DE APOYO A LA ACADEMIA ASISTENCIA EN	23	€ 587.618,00	14.400	5,00	14.400	5,00	0	0,00	0	0,00
020421-386	TECNICO ESPECIALIZADO EN SERVICIOS DE APOYO A LA ACADEMIA ASISTENTE	25	€ 711.003,62	5.760	2,00	5.760	2,00	0	0,00	0	0,00
020421-370	TECNICO ESPECIALIZADO EN SERVICIOS DE APOYO A LA ACADEMIA ASISTENTE	25	€ 711.003,62	2.880	1,00	2.880	1,00	0	0,00	0	0,00
020421-372	TECNICO ESPECIALIZADO EN SERVICIOS DE APOYO A LA ACADEMIA ASISTENTE	25	€ 711.003,62	2.880	1,00	2.880	1,00	0	0,00	0	0,00
030321-373	PROFESIONAL ASISTENCIAL EN SERVICIOS DE APOYO A LA ACADEMIA GEOGRAFIA	32	€ 771.199,57	5.798	2,01	5.798	2,01	0	0,00	0	0,00
030321-376	PROFESIONAL ASISTENCIAL EN SERVICIOS DE APOYO A LA ACADEMIA	32	€ 771.199,57	2.880	1,00	2.880	1,00	0	0,00	0	0,00
030321-377	PROFESIONAL ASISTENCIAL EN SERVICIOS DE APOYO A LA ACADEMIA SOCIOLOGIA	32	€ 771.199,57	5.760	2,00	5.760	2,00	0	0,00	0	0,00
020521-379	TECNICO GENERAL EN SERVICIOS DE APOYO A LA ACADEMIA ASISTENCIA EN	23	€ 587.618,00	13.704	4,76	8.640	3,00	5.064	1,76	5.064	1,76
020521-380	TECNICO GENERAL EN SERVICIOS DE APOYO A LA ACADEMIA ASISTENCIA EN	23	€ 587.618,00	2.880	1,00	2.880	1,00	0	0,00	0	0,00
020521-381	TECNICO GENERAL EN SERVICIOS DE APOYO A LA ACADEMIA ASISTENCIA EN	23	€ 587.618,00	8.640	3,00	8.640	3,00	0	0,00	0	0,00
010221-384	GESTION OPERATIVA AUXILIAR EN SERVICIOS DE APOYO A LA ACADEMIA	12	€ 463.870,17	71.280	24,75	70.560	24,50	720	0,25	720	0,25
010221-388	GESTION OPERATIVA AUXILIAR EN SERVICIOS DE APOYO A LA ACADEMIA	12	€ 463.870,17	2.160	0,75	2.160	0,75	0	0,00	0	0,00
020421-384	TECNICO ESPECIALIZADO EN SERVICIOS DE APOYO A LA ACADEMIA TECNICO/A DE	25	€ 711.003,62	5.040	1,75	4.320	1,50	720	0,25	720	0,25
020521-380	TECNICO GENERAL EN SERVICIOS DE APOYO A LA ACADEMIA ASISTENTE	23	€ 587.618,00	2.880	1,00	2.880	1,00	0	0,00	0	0,00
020521-391	TECNICO GENERAL EN SERVICIOS DE APOYO A LA ACADEMIA ASISTENTE	23	€ 587.618,00	2.880	1,00	2.880	1,00	0	0,00	0	0,00
020421-387	TECNICO ESPECIALIZADO EN SERVICIOS DE APOYO A LA ACADEMIA TECNICO/A DE	25	€ 711.003,62	10.080	3,50	8.344	2,90	1.736	0,60	1.736	0,60
020421-385	TECNICO ESPECIALIZADO EN SERVICIOS DE APOYO A LA ACADEMIA TECNICO/A DE	25	€ 711.003,62	14.400	5,00	14.400	5,00	0	0,00	0	0,00
010321-388	GESTION OPERATIVA ASISTENCIAL EN SERVICIOS DE APOYO A LA ACADEMIA	13	€ 484.744,25	25.920	9,00	25.920	9,00	0	0,00	0	0,00
010321-389	GESTION OPERATIVA ASISTENCIAL EN SERVICIOS DE APOYO A LA ACADEMIA	13	€ 484.744,25	8.640	3,00	8.640	3,00	0	0,00	0	0,00
010321-400	GESTION OPERATIVA ASISTENCIAL EN SERVICIOS DE APOYO A LA ACADEMIA	13	€ 484.744,25	2.880	1,00	2.880	1,00	0	0,00	0	0,00
030321-404	PROFESIONAL ASISTENCIAL EN SERVICIOS DE APOYO A LA ACADEMIA ARTE ESCENICO	32	€ 771.199,57	2.880	1,00	2.880	1,00	0	0,00	0	0,00
020421-405	TECNICO ESPECIALIZADO EN SERVICIOS DE APOYO A LA ACADEMIA ASISTENTE	25	€ 711.003,62	1.440	0,50	1.320	0,46	120	0,04	120	0,04
030321-406	PROFESIONAL ASISTENCIAL EN SERVICIOS DE APOYO A LA ACADEMIA ESTADISTICO/A	32	€ 771.199,57	2.880	1,00	2.880	1,00	0	0,00	0	0,00
030321-407	PROFESIONAL ASISTENCIAL EN SERVICIOS DE APOYO A LA ACADEMIA ESTADISTICO/A	32	€ 771.199,57	2.880	1,00	2.880	1,00	0	0,00	0	0,00
030721-410	PROFESIONAL ANALISTA EN SERVICIOS DE APOYO A LA ACADEMIA AGRONOMO	35	€ 967.018,25	2.880	1,00	2.880	1,00	0	0,00	0	0,00

Universidad Nacional
Vicerrectoría de Administración
Programa de Gestión Financiera
Relación de Cargos Fijos
Al 30 de Junio 2019

Codigo	Puesto	Cat.	Salario Base		Presupuestados		Ejecutivos		Diferencia	
			Horas	T.C.	Horas	T.C.	Horas	T.C.	Horas	T.C.
030721-411	PROFESIONAL ANALISTA EN SERVICIOS DE APOYO A LA ACADEMIA perfil en proceso de	35	2.880	€ 967.018,25	1,00	2.880	1,00	2.880	1,00	0,00
020321-402	TECNICO ASISTENCIAL EN SERVICIOS DE APOYO A LA ACADEMIA TECNICO/A EN	22	4.320	€ 551.339,85	1,50	2.160	0,75	2.160	0,75	0,00
020421-396	TECNICO ESPECIALIZADO EN SERVICIOS DE APOYO A LA ACADEMIA TECNICO/A DE	25	27.360	€ 711.003,62	9,50	27.360	9,50	27.360	9,50	0,00
020321-415	TECNICO ASISTENCIAL EN SERVICIOS DE APOYO A LA ACADEMIA OPERADOR/A	22	2.880	€ 551.339,85	1,00	2.880	1,00	2.880	1,00	0,00
020321-416	TECNICO ASISTENCIAL EN SERVICIOS DE APOYO A LA ACADEMIA OPERADOR/A	22	2.880	€ 551.339,85	1,00	2.880	1,00	2.880	1,00	0,00
030621-418	PROFESIONAL EJECUTIVO EN SERVICIOS DE APOYO A LA ACADEMIA PROYECTO	34	2.880	€ 908.000,53	1,00	2.880	1,00	2.880	1,00	0,00
120020-957	PRESIDENTE/A COMITE ETICO CIENTIFICO UNA	90	720	€ 1.198.560,71	0,25	720	0,25	720	0,25	0,00
030321-426	PROFESIONAL ASISTENCIAL EN SERVICIOS DE APOYO A LA ACADEMIA BIOLOGO/A	32	2.880	€ 771.799,57	1,00	2.880	1,00	2.880	1,00	0,00
020604-433	TECNICO GENERAL EN SERVICIOS ADMINISTRATIVOS APOYO	23	8.640	€ 587.618,00	3,00	5.760	2,00	2.880	2,00	2.880
030321-434	PROFESIONAL ASISTENCIAL EN SERVICIOS DE APOYO A LA ACADEMIA	32	2.880	€ 771.799,57	1,00	2.276	0,79	604	0,21	0,00
020421-438	TECNICO ESPECIALIZADO EN SERVICIOS DE APOYO A LA ACADEMIA ASISTENTE	25	2.880	€ 711.003,62	1,00	2.880	1,00	2.880	1,00	0,00
031316-440	PROFESIONAL EJECUTIVO BACHILLER EN VIDA ESTUDIANTIL ORIENTADOR/A	49	2.880	€ 848.783,05	1,00	2.880	1,00	2.880	1,00	0,00
034804-444	PROFESIONAL EJECUTIVO SIN GRADO EN SERVICIOS ADMINISTRATIVOS ADMINIST.	81	2.880	€ 789.565,68	1,00	2.880	1,00	2.880	1,00	0,00
130020-980	DIRECTORIA ACADÉMICO/A DE SEDE	90	2.880	€ 1.198.560,71	1,00	2.880	1,00	2.880	1,00	0,00
020421-447	TECNICO ESPECIALIZADO EN SERVICIOS DE APOYO A LA ACADEMIA ASISTENTE	25	0	€ 711.003,62	0,00	-720	-0,25	720	0,25	0,00
030321-455	PROFESIONAL ASISTENCIAL EN SERVICIOS DE APOYO A LA ACADEMIA	32	4.320	€ 771.799,57	1,50	3.414	1,19	906	0,31	0,00
020421-456	TECNICO ESPECIALIZADO EN SERVICIOS DE APOYO A LA ACADEMIA ASISTENTE	25	2.880	€ 711.003,62	1,00	2.866	1,00	14	0,00	0,00
020421-458	TECNICO ESPECIALIZADO EN SERVICIOS DE APOYO A LA ACADEMIA ASISTENTE	25	2.880	€ 711.003,62	1,00	2.880	1,00	2.880	1,00	0,00
020421-459	TECNICO ESPECIALIZADO EN SERVICIOS DE APOYO A LA ACADEMIA ASISTENTE	25	5.760	€ 711.003,62	2,00	4.858	1,69	902	0,31	0,00
010101-1	GESTION OPERATIVA BASICO EN SERVICIOS GENERALES CONSERJE	11	43.920	€ 448.183,65	15,25	41.194	14,30	2.726	0,95	0,00
010401-5	GESTION OPERATIVA ESPECIALIZADO EN SERVICIOS GENERALES CHOFER	14	2.880	€ 511.405,13	1,00	2.880	1,00	2.880	1,00	0,00
010401-8	GESTION OPERATIVA ESPECIALIZADO EN SERVICIOS GENERALES MENSAJERO/A	14	2.880	€ 511.405,13	1,00	2.880	1,00	2.880	1,00	0,00
020202-23	TECNICO AUXILIAR EN SERVICIO DE PUBLICACIONES E IMPRESIONES	21	20.160	€ 544.646,39	7,00	16.604	5,77	3.556	1,23	0,00
020302-24	TECNICO ASISTENCIAL EN SERVICIO DE PUBLICACIONES E IMPRESIONES TECNICO	22	11.520	€ 551.339,85	4,00	7.440	2,58	4.080	1,42	0,00
020502-25	TECNICO ANALISTA EN SERVICIO DE PUBLICACIONES E IMPRESIONES TECNICO	23	8.640	€ 587.618,00	3,00	7.440	2,58	1.200	0,42	0,00
020702-26	TECNICO ESPECIALIZADO EN SERVICIO DE PUBLICACIONES E IMPRESIONES	24	13.680	€ 643.442,36	4,75	13.680	4,72	80	0,03	0,00
020402-27	TECNICO ESPECIALIZADO EN SERVICIO DE PUBLICACIONES E IMPRESIONES	25	7.920	€ 711.003,62	2,75	7.680	2,67	240	0,08	0,00
020402-28	TECNICO ESPECIALIZADO EN SERVICIO DE PUBLICACIONES E IMPRESIONES	25	8.640	€ 711.003,62	3,00	8.640	3,00	0	0,00	0,00
030302-29	PROFESIONAL ASISTENCIAL EN SERVICIO DE PUBLICACIONES E IMPRESIONES JEFE/A	32	2.880	€ 771.799,57	1,00	2.880	1,00	2.880	1,00	0,00
030602-31	DIRECTOR EJECUTIVO EN SERVICIO DE PUBLICACIONES E IMPRESIONES	34	2.880	€ 908.000,53	1,00	2.880	1,00	2.880	1,00	0,00
040602-32	DIRECTOR EJECUTIVO EN SERVICIO DE PUBLICACIONES E IMPRESIONES	42	2.880	€ 1.143.501,69	1,00	2.880	1,00	2.880	1,00	0,00
020204-33	TECNICO AUXILIAR EN SERVICIOS ADMINISTRATIVOS PROMOTORA DE	21	2.880	€ 544.646,39	1,00	2.880	1,00	2.880	1,00	0,00
020704-38	TECNICO ANALISTA EN SERVICIOS ADMINISTRATIVOS ADMINISTRADOR/A EN	24	30.240	€ 643.442,36	10,50	28.560	9,92	1.680	0,58	0,00
020704-39	TECNICO ANALISTA EN SERVICIOS ADMINISTRATIVOS ADMINISTRADOR/A EN	24	2.880	€ 643.442,36	1,00	2.880	1,00	2.880	1,00	0,00
030304-40	PROFESIONAL ASISTENCIAL EN SERVICIOS ADMINISTRATIVOS ADMINISTRADOR/A	32	11.520	€ 771.799,57	4,00	11.440	3,97	80	0,03	0,00
030304-41	PROFESIONAL ASISTENCIAL EN SERVICIOS ADMINISTRATIVOS ADMINISTRADOR/A	32	1.440	€ 771.799,57	0,50	0	0,00	1.440	0,50	0,00
030304-42	PROFESIONAL ASISTENCIAL EN SERVICIOS ADMINISTRATIVOS ARCHIVISTA	32	2.880	€ 771.799,57	1,00	2.880	1,00	2.880	1,00	0,00
030304-43	PROFESIONAL ASISTENCIAL EN SERVICIOS ADMINISTRATIVOS ADMINISTRADOR/A	32	11.520	€ 771.799,57	4,00	11.520	4,00	0	0,00	0,00
030604-45	PROFESIONAL EJECUTIVO EN SERVICIOS ADMINISTRATIVOS ADMINISTRADOR/A DE	34	2.880	€ 908.000,53	1,00	2.880	1,00	2.880	1,00	0,00

Universidad Nacional
Vicerrectoría de Administración
Programa de Gestión Financiera
Relación de Cargos Filios
Al 30 de Junio 2019

Codigo	Puesto	Cot	Subrote Base	Presupuestables		Ejecutivos		Diferencial	
				Horas	T.C	Horas	T.C	Horas	T.C
030004-46	PROFESIONAL EJECUTIVO EN SERVICIOS ADMINISTRATIVOS ADMINISTRADORA DE	34	€ 908.000,53	5.760	2,00	5.760	2,00	0	0,00
030004-47	PROFESIONAL EJECUTIVO EN SERVICIOS ADMINISTRATIVOS ADMINISTRADORA DE	34	€ 908.000,53	5.760	2,00	5.760	2,00	0	0,00
030004-48	PROFESIONAL EJECUTIVO EN SERVICIOS ADMINISTRATIVOS ADMINISTRADORA DE	34	€ 908.000,53	2.880	1,00	2.880	1,00	0	0,00
030704-49	PROFESIONAL ANALISTA EN SERVICIOS ADMINISTRATIVOS ADMINISTRADORA DE	35	€ 967.018,25	2.880	1,00	2.880	1,00	0	0,00
030704-51	PROFESIONAL ANALISTA EN SERVICIOS ADMINISTRATIVOS AREA DE ATENCION E	35	€ 967.018,25	11.520	4,00	11.520	4,00	0	0,00
030004-53	PROFESIONAL ASESOR DE PROCESO EN SERVICIOS ADMINISTRATIVOS ASESORIA	37	€ 1.127.905,41	2.880	1,00	2.880	1,00	0	0,00
040804-57	DIRECTOR ESPECIALISTA EN SERVICIOS ADMINISTRATIVOS DIRECTORIA DE	43	€ 1.257.851,41	2.880	1,00	2.880	1,00	0	0,00
010405-61	GESTION OPERATIVA ESPECIALIZADO EN PLANEAMIENTO ESPACIAL OPERARIOA DE	14	€ 511.405,13	936	0,33	-138	-0,05	1.074	0,37
020505-68	TECNICO GENERAL EN PLANEAMIENTO ESPACIAL CARPINTERO, ALBAÑIL,	23	€ 587.618,00	720	0,25	486	0,17	234	0,08
020505-70	TECNICO GENERAL EN PLANEAMIENTO ESPACIAL TECNICOA EN AIRE	23	€ 587.618,00	720	0,25	0	0,00	720	0,25
030705-79	PROFESIONAL ANALISTA EN PLANEAMIENTO ESPACIAL ARQUITECTOA	35	€ 967.018,25	0	0,00	-108	-0,04	108	0,04
010406-80	GESTION OPERATIVA ESPECIALIZADO EN PROVEEDURIA BODEGUEROA	14	€ 511.405,13	5.760	2,00	5.760	2,00	0	0,00
030306-84	PROFESIONAL ASISTENCIAL EN PROVEEDURIA ADMINISTRADORA	32	€ 771.799,57	2.880	1,00	2.880	1,00	0	0,00
020507-105	TECNICO GENERAL EN FINANCIERO CONTABLE CONTADORIA	23	€ 587.618,00	2.160	0,75	2.148	0,75	12	0,00
030707-108	PROFESIONAL ANALISTA EN FINANCIERO CONTABLE ADMINISTRADORA ANALISTA	35	€ 967.018,25	3.600	1,25	2.848	0,99	752	0,26
030807-109	PROFESIONAL ESPECIALISTA EN FINANCIERO CONTABLE JEFE/A DE	36	€ 1.039.544,90	2.880	1,00	2.880	1,00	0	0,00
020209-124	TECNICO AUXILIAR EN DESARROLLO TECNOLOGICO AUXILIAR EN DIGITACION	21	€ 544.646,39	10.800	3,75	10.696	3,71	104	0,04
020309-125	TECNICO ASISTENCIAL EN DESARROLLO TECNOLOGICO SOPORTE TECNICO	22	€ 551.339,85	2.880	1,00	2.880	1,00	0	0,00
020709-246	TECNICO ANALISTA EN DESARROLLO TECNOLOGICO TECNICO INFORMATICOA	24	€ 643.442,36	8.640	3,00	8.640	3,00	0	0,00
030309-129	PROFESIONAL ASISTENCIAL EN DESARROLLO TECNOLOGICO	32	€ 771.799,57	2.880	1,00	2.880	1,00	0	0,00
030609-132	PROFESIONAL EJECUTIVO EN DESARROLLO TECNOLOGICO INFORMATICOA EN	34	€ 908.000,53	2.880	1,00	2.880	1,00	0	0,00
030912-159	PROFESIONAL ASESOR DE PROCESO EN GESTION JURIDICA ABOGADOA	37	€ 1.127.905,41	2.880	1,00	2.880	1,00	0	0,00
010214-193	GESTION OPERATIVA AUXILIAR EN SISTEMA DE INFORMACION DOCUMENTAL	12	€ 463.870,17	5.760	2,00	5.760	2,00	0	0,00
020714-194	TECNICO ANALISTA EN SISTEMA DE INFORMACION DOCUMENTAL TECNICOA	24	€ 643.442,36	34.560	12,00	32.508	11,29	2.052	0,71
030314-195	PROFESIONAL ASISTENCIAL EN SISTEMA DE INFORMACION DOCUMENTAL	32	€ 771.799,57	104.400	36,25	104.082	36,14	318	0,11
030614-197	PROFESIONAL EJECUTIVO EN SISTEMA DE INFORMACION DOCUMENTAL	34	€ 908.000,53	2.880	1,00	2.880	1,00	0	0,00
030714-198	PROFESIONAL ANALISTA EN SISTEMA DE INFORMACION DOCUMENTAL JEFE/A DE	35	€ 967.018,25	2.880	1,00	2.880	1,00	0	0,00
030714-199	PROFESIONAL ANALISTA EN SISTEMA DE INFORMACION DOCUMENTAL JEFE/A EN	35	€ 967.018,25	8.640	3,00	6.960	2,42	1.680	0,58
030814-200	DIRECTOR ASESOR EN SISTEMA DE INFORMACION DOCUMENTAL JEFE/A DE	36	€ 1.039.544,90	20.160	7,00	20.160	7,00	0	0,00
041114-202	TECNICO ASISTENCIAL EN VIDA ESTUDIANTIL TECNICOA EN	44	€ 1.383.656,56	2.880	1,00	2.880	1,00	0	0,00
010316-203	TECNICO ASISTENCIAL EN VIDA ESTUDIANTIL TECNICOA EN	22	€ 551.339,85	2.880	1,00	2.880	1,00	0	0,00
020516-204	TECNICO GENERAL EN VIDA ESTUDIANTIL AUXILIAR DE ENFERMERIA	23	€ 587.618,00	720	0,25	0	0,00	720	0,25
020516-205	TECNICO GENERAL EN VIDA ESTUDIANTIL ENTRENADORA DE PORRISMO	23	€ 587.618,00	2.880	1,00	2.880	1,00	0	0,00
020716-206	TECNICO ANALISTA EN VIDA ESTUDIANTIL INTERPRETE	24	€ 643.442,36	5.760	2,00	2.565	0,89	3.195	1,11
030316-207	PROFESIONAL ASISTENCIAL EN VIDA ESTUDIANTIL PROFESIONAL EN	32	€ 771.799,57	720	0,25	720	0,25	0	0,00
030616-215	PROFESIONAL EJECUTIVO EN VIDA ESTUDIANTIL ADMINISTRADORA DE	34	€ 908.000,53	2.880	1,00	2.880	1,00	0	0,00
030616-216	PROFESIONAL EJECUTIVO EN VIDA ESTUDIANTIL FISIOTERAPEUTA	34	€ 908.000,53	2.880	1,00	2.880	1,00	0	0,00
030716-218	PROFESIONAL ANALISTA EN VIDA ESTUDIANTIL TRABAJADORA SOCIAL	35	€ 967.018,25	14.400	5,00	12.720	4,42	1.680	0,58
030816-219	PROFESIONAL ESPECIALISTA EN VIDA ESTUDIANTIL JEFE/A DE PROCESO	36	€ 1.039.544,90	5.760	2,00	5.760	2,00	0	0,00

Universidad Nacional
Vicerrectoría de Administración
Programa de Gestión Financiera
Relación de Cargos Fijos
Al 30 de Junio 2019

Codigo	Puesto	Total Universidad Nacional - Recursos de Aplicación General				Presupuestadas		Ejecutadas		Diferencia	
		Cal	Salario Base	Horas	T.C	Horas	T.C	Horas	T.C	Horas	T.C
040816-221	DIRECTOR ESPECIALISTA EN VIDA ESTUDIANTIL DIRECTORIA DEPARTAMENTO	43	€ 1.257.851,41	2.880	1,00	2.880	1,00	0	0,00	0	0,00
040816-222	DIRECTOR ESPECIALISTA EN VIDA ESTUDIANTIL DIRECTORIA DEPARTAMENTO	43	€ 1.257.851,41	2.880	1,00	2.880	1,00	0	0,00	0	0,00
040816-223	DIRECTOR ESPECIALISTA EN VIDA ESTUDIANTIL DIRECTORIA DEPARTAMENTO	43	€ 1.257.851,41	2.880	1,00	2.880	1,00	0	0,00	0	0,00
010203-225	GESTION OPERATIVA AUXILIAR EN SERVICIOS SECRETARIALES OFICINISTA	12	€ 463.870,17	18.720	6,50	16.864	5,86	1.856	0,64	1.856	0,64
020203-226	TECNICO AUXILIAR EN SERVICIOS SECRETARIALES SECRETARIA DE APOYO	21	€ 544.646,39	21.600	7,50	21.600	7,50	0	0,00	0	0,00
020303-227	TECNICO ASISTENCIAL EN SERVICIOS SECRETARIALES SECRETARIA DE	22	€ 551.339,85	34.560	12,00	34.416	11,95	144	0,05	144	0,05
030203-230	PROFESIONAL AUXILIAR EN SERVICIOS SECRETARIALES SECRETARIA	31	€ 617.437,92	25.920	9,00	25.920	9,00	0	0,00	0	0,00
030303-231	PROFESIONAL ASISTENCIAL EN SERVICIOS SECRETARIALES SECRETARIA	32	€ 771.799,57	2.880	1,00	2.880	1,00	0	0,00	0	0,00
062416-804	MEDICO GENERAL	70	€ 1.029.452,24	8.640	3,00	8.640	3,00	0	0,00	0	0,00
062516-805	ODONTOLOGIA	71	€ 1.029.452,24	2.880	1,00	1.200	0,42	1.680	0,58	1.680	0,58
062616-806	DIRECTORIA MEDICO DEPARTAMENTO DE SALUD	72	€ 1.245.639,26	2.880	1,00	2.880	1,00	0	0,00	0	0,00
114220-902	PROFESORA 1	89	€ 998.800,59	11.520	4,00	10.904	3,79	616	0,21	616	0,21
114320-903	PROFESORA 2	90	€ 1.198.560,71	7.920	2,75	6.900	2,40	1.020	0,35	1.020	0,35
114420-904	CATEDRATICOA	91	€ 1.558.128,93	1.440	0,50	88	0,03	1.352	0,47	1.352	0,47
120202-905	FISCAL ADJUNTA CONTRA HOSTIGAMIENTO SEXUAL	89	€ 998.800,59	720	0,25	720	0,25	0	0,00	0	0,00
120202-906	FISCAL CONTRA HOSTIGAMIENTO SEXUAL	88	€ 908.000,53	1.440	0,50	1.440	0,50	0	0,00	0	0,00
120202-907	MIEMBRO TEJUNA	90	€ 1.198.560,71	2.160	0,75	720	0,25	1.440	0,50	1.440	0,50
120202-909	MIEMBRO COMISION CARRERA ACADEMICA	90	€ 1.198.560,71	4.320	1,50	3.600	1,25	720	0,25	720	0,25
120202-909	MIEMBRO COMISION CARRERA ACADEMICA	91	€ 1.558.128,93	4.320	1,50	3.720	1,29	600	0,21	600	0,21
120202-912	SECRETARIA DE TEJUNA ACADEMICOA	91	€ 1.558.128,93	1.440	0,50	1.440	0,50	0	0,00	0	0,00
120202-913	PRESIDENTEA DEL TEJUNA ACADEMICO	90	€ 1.198.560,71	1.440	0,50	1.440	0,50	0	0,00	0	0,00
120202-914	PRESIDENTEA EDITORIAL UNA (EUNA)	90	€ 1.198.560,71	2.160	0,75	1.218	0,42	942	0,33	942	0,33
120202-915	PRESIDENTEA CARRERA ACADEMICA	91	€ 1.558.128,93	2.436	0,85	1.458	0,51	978	0,34	978	0,34
120202-917	PRESIDENTEA DEL TUA ACADEMICOA	91	€ 1.558.128,93	1.440	0,50	1.440	0,50	0	0,00	0	0,00
120202-920	DEFENSORIA ESTUDIANTES	89	€ 998.800,59	2.880	1,00	2.880	1,00	0	0,00	0	0,00
140202-932	VICERRECTORIA DE VIDA ESTUDIANTIL	91	€ 1.558.128,93	2.880	1,00	2.880	1,00	0	0,00	0	0,00
020409-244	TECNICO ESPECIALIZADO EN DESARROLLO TECNOLOGICO INFORMATICOA EN CGI	25	€ 711.003,62	2.880	1,00	2.880	1,00	0	0,00	0	0,00
020515-250	TECNICO GENERAL EN SERVICIOS PARAACADEMICOS ASISTENTE DE	23	€ 587.618,00	0	0,00	0	0,00	0	0,00	0	0,00
030316-256	PROFESIONAL ASISTENCIAL EN VIDA ESTUDIANTIL TRABAJADORA SOCIAL	32	€ 771.799,57	12.960	4,50	10.480	3,64	2.480	0,86	2.480	0,86
030316-261	PROFESIONAL ASISTENCIAL EN VIDA ESTUDIANTIL ENTRENADORA DE TENIS DE	32	€ 771.799,57	720	0,25	720	0,25	0	0,00	0	0,00
030316-264	PROFESIONAL ASISTENCIAL EN VIDA ESTUDIANTIL ENTRENADORA DE FUTBOL	32	€ 771.799,57	3.600	1,25	3.600	1,25	0	0,00	0	0,00
030316-265	PROFESIONAL ASISTENCIAL EN VIDA ESTUDIANTIL ENTRENADORA DE	32	€ 771.799,57	720	0,25	720	0,25	0	0,00	0	0,00
030316-266	PROFESIONAL ASISTENCIAL EN VIDA ESTUDIANTIL ENTRENADORA DE AJEDREZ	32	€ 771.799,57	720	0,25	720	0,25	0	0,00	0	0,00
030316-267	PROFESIONAL ASISTENCIAL EN VIDA ESTUDIANTIL PROFESIONAL EN CINE	32	€ 771.799,57	1.440	0,50	1.440	0,50	0	0,00	0	0,00
030616-270	PROFESIONAL EJECUTIVO EN VIDA ESTUDIANTIL TRABAJADORA SOCIAL	34	€ 908.000,53	51.840	18,00	51.502	17,88	338	0,12	338	0,12
030616-271	PROFESIONAL EJECUTIVO EN VIDA ESTUDIANTIL PSICOLOGO/A	34	€ 908.000,53	18.368	6,38	17.280	6,00	1.088	0,38	1.088	0,38
030616-273	PROFESIONAL EJECUTIVO EN VIDA ESTUDIANTIL PSICOPEDAGOGO/A	34	€ 908.000,53	12.608	4,38	11.520	4,00	1.088	0,38	1.088	0,38
030316-280	PROFESIONAL ASISTENCIAL EN VIDA ESTUDIANTIL ENTRENADORA DE FUTBOL	32	€ 771.799,57	1.440	0,50	1.440	0,50	0	0,00	0	0,00

Universidad Nacional
Vicerrectoría de Administración
Programa de Gestión Financiera
Relación de Cargos Fijos

Al 30 de Junio 2019

Total Universidad Nacional - Recursos de Aplicación General

Codigo	Puesto	Cat	Salario Base		Presupuestos Bajas		Ejecuciones		Diferencia	
			Horas	T.C	Horas	T.C	Horas	T.C	Horas	T.C
030316-291	PROFESIONAL ASISTENCIAL EN VIDA ESTUDIANTIL ENTRENADORA DE	32	0	0,50	1.440	0,50	1.440	0,50	0,00	0,00
030316-292	PROFESIONAL ASISTENCIAL EN VIDA ESTUDIANTIL ENTRENADORA DE	32	0	2,50	7.200	2,50	7.200	2,50	0,00	0,00
120020-945	MIEMBRO ADMINISTRATIVO TELUNA	32	0	0,50	1.440	0,50	1.308	0,45	132	0,05
031408-298	PROFESIONAL ANALISTA BACHILLER EN DESARROLLO TECNOLÓGICO PROFESIONAL	50	0	0	2.880	1,00	2.880	1,00	0,00	0,00
031414-303	PROFESIONAL ANALISTA BACHILLER EN SISTEMA DE INFORMACION DOCUMENTAL	50	0	0	5.760	2,00	5.760	2,00	0,00	0,00
030816-259	PROFESIONAL ESPECIALISTA EN VIDA ESTUDIANTIL COORDINADORA	36	0	0	2.880	1,00	2.880	1,00	0,00	0,00
030816-260	PROFESIONAL ESPECIALISTA EN VIDA ESTUDIANTIL COORDINADORA AREA	36	0	0	2.880	1,00	2.880	1,00	0,00	0,00
030316-312	PROFESIONAL ASISTENCIAL EN VIDA ESTUDIANTIL COORDINADORA DEL GRUPO	32	0	0,00	0	0,00	0	0,00	0,00	0,00
030616-263	PROFESIONAL EJECUTIVO EN VIDA ESTUDIANTIL ORIENTADORA	34	0	0	17.280	6,00	17.280	6,00	0,00	0,00
030316-321	PROFESIONAL ASISTENCIAL EN VIDA ESTUDIANTIL PERFIL INACTIVO	32	0	0,50	1.440	0,50	1.440	0,50	0,00	0,00
030316-324	PROFESIONAL ASISTENCIAL EN VIDA ESTUDIANTIL PROFESIONAL EN ARTE	32	0	0,50	1.440	0,50	1.440	0,50	0,00	0,00
030316-325	PROFESIONAL ASISTENCIAL EN VIDA ESTUDIANTIL PROFESIONAL EN	32	0	0,50	1.440	0,50	1.440	0,50	0,00	0,00
030716-283	PROFESIONAL ANALISTA EN VIDA ESTUDIANTIL ORIENTADORA	35	0	0,00	2.880	1,00	2.880	1,00	0,00	0,00
030316-988	PROFESIONAL ASISTENCIAL EN VIDA ESTUDIANTIL ENTRENADORA DE	32	0	0,25	720	0,25	720	0,25	0,00	0,00
030316-327	PROFESIONAL ASISTENCIAL EN VIDA ESTUDIANTIL PROFESIONAL EN ARTE Y	32	0	0,25	2.880	1,00	2.880	1,00	0,25	0,75
030316-330	PROFESIONAL ASISTENCIAL EN VIDA ESTUDIANTIL ENTRENADORA DE	32	0	0,25	720	0,25	720	0,25	0,00	0,00
030316-331	PROFESIONAL ASISTENCIAL EN VIDA ESTUDIANTIL ENTRENADORA DE	32	0	0,50	1.440	0,50	1.440	0,50	0,00	0,00
030316-332	PROFESIONAL ASISTENCIAL EN VIDA ESTUDIANTIL ENTRENADORA DE	32	0	0,25	720	0,25	720	0,25	0,00	0,00
030316-333	PROFESIONAL ASISTENCIAL EN VIDA ESTUDIANTIL ENTRENADORA DE KARATE	32	0	0,25	720	0,25	720	0,25	0,00	0,00
030316-334	PROFESIONAL ASISTENCIAL EN VIDA ESTUDIANTIL ENTRENADORA DE	32	0	0,25	720	0,25	720	0,25	0,00	0,00
030316-329	PROFESIONAL ASISTENCIAL EN VIDA ESTUDIANTIL ENTRENADORA DE	32	0	0,25	5.760	2,00	5.760	2,00	0,00	0,00
030316-326	PROFESIONAL ASISTENCIAL EN VIDA ESTUDIANTIL ENTRENADORA DE BAILE	32	0	0,00	2.880	1,00	138	0,05	2.742	0,95
020514-349	TECNICO GENERAL EN SISTEMA DE INFORMACION DOCUMENTAL TECNICO/A	23	0	0,00	17.280	6,00	17.280	6,00	0,00	0,00
020414-351	TECNICO ESPECIALIZADO EN SISTEMA DE INFORMACION DOCUMENTAL	25	0	0,00	2.880	1,00	2.880	1,00	0,00	0,00
020405-352	TECNICO ESPECIALIZADO EN PLANEAMIENTO ESPACIAL ELECTRONICO	25	0	0,25	720	0,25	654	0,23	66	0,02
020214-353	TECNICO AUXILIAR EN SISTEMA DE INFORMACION DOCUMENTAL	21	0	0,00	2.880	1,00	2.880	1,00	0,00	0,00
030316-354	PROFESIONAL ASISTENCIAL EN VIDA ESTUDIANTIL PROFESIONAL DE	32	0	0,25	720	0,25	720	0,25	0,00	0,00
030316-355	PROFESIONAL ASISTENCIAL EN VIDA ESTUDIANTIL PROFESIONAL DE	32	0	0,75	2.160	0,75	2.160	0,75	0,00	0,00
030316-356	PROFESIONAL ASISTENCIAL EN VIDA ESTUDIANTIL PROFESIONAL DE	32	0	0,25	720	0,25	720	0,25	0,00	0,00
030316-357	PROFESIONAL ASISTENCIAL EN VIDA ESTUDIANTIL PROFESIONAL EN	32	0	0,25	720	0,25	720	0,25	0,00	0,00
020021-383	TECNICO AUXILIAR EN SERVICIOS DE APOYO A LA ACADEMIA AUXILIAR DE	21	0	0,00	2.160	0,75	2.160	0,75	0,00	0,00
030321-373	PROFESIONAL ASISTENCIAL EN SERVICIOS DE APOYO A LA ACADEMIA ASISTENCIA EN	32	0	0,00	0	0,00	-240	-0,08	240	0,08
020521-381	TECNICO GENERAL EN SERVICIOS DE APOYO A LA ACADEMIA ASISTENCIA EN	23	0	0,00	0	0,00	-254	-0,09	254	0,09
030816-431	PROFESIONAL ESPECIALISTA EN VIDA ESTUDIANTIL COORDINADOR/ AREA	36	0	0,00	2.880	1,00	2.880	1,00	0,00	0,00
030816-432	PROFESIONAL ESPECIALISTA EN VIDA ESTUDIANTIL COORDINADORA AREA	36	0	0,00	2.880	1,00	2.880	1,00	0,00	0,00
020504-433	TECNICO GENERAL EN SERVICIOS ADMINISTRATIVOS APOYO	23	0	0,00	2.880	1,00	2.880	1,00	0,00	0,00
030616-439	PROFESIONAL EJECUTIVO EN VIDA ESTUDIANTIL NUTRICIONISTA	34	0	0,00	2.880	1,00	2.880	1,00	0,00	0,00
034702-443	PROFESIONAL ASISTENCIAL SIN GRADO EN SERVICIO DE PUBLICACIONES E	80	0	0,00	2.880	1,00	2.880	1,00	0,00	0,00
031316-441	PROFESIONAL EJECUTIVO BACHILLER EN VIDA ESTUDIANTIL EN PROCESO DE	49	0	0,00	2.880	1,00	2.880	1,00	0,00	0,00

Universidad Nacional
Vicerrectoría de Administración
Programa de Gestión Financiera
Relación de Cargos Filios
Al 30 de Junio 2019

Total Universidad Nacional-Recursos de Aplicación General

Codigo	Puesto	Cat	Salario Base		Presupuestadas		Ejecutadas		Diferencia		
			Horas	T.C	Horas	T.C	Horas	T.C	Horas	T.C	
034702-452	PROFESIONAL ASISTENCIAL SIN GRADO EN SERVICIO DE PUBLICACIONES E TECNICO ANALISTA EN SERVICIO DE PUBLICACIONES E IMPRESIONES TECNICO PRESIDENTE/A ADMINISTRATIVO COMISION HOSTIGAMIENTO SEXUAL	80	€ 717.953,09	2.880	1,00	2.880	1,00	0,00	0,00	0,00	0,00
020702-454	TECNICO ANALISTA EN SERVICIO DE PUBLICACIONES E IMPRESIONES TECNICO PRESIDENTE/A ADMINISTRATIVO COMISION HOSTIGAMIENTO SEXUAL	24	€ 643.442,36	0	0,00	0	0,00	0,00	0,00	0,00	0,00
120020-961	TECNICO ASISTENCIAL EN SERVICIO DE PUBLICACIONES E IMPRESIONES TECNICO ASISTENCIAL EN SERVICIO DE PUBLICACIONES E IMPRESIONES	35	€ 967.018,25	0	0,00	0	0,00	0,00	0,00	0,00	0,00
020302-453	PROFESIONAL EJECUTIVO EN VIDA ESTUDIANTIL BECAS Y BENEFICIOS PROFESIONAL EJECUTIVO EN VIDA ESTUDIANTIL COORDINADOR/A DE	22	€ 551.339,85	0	0,00	-1.680	-0,58	1.680	0,58	0,00	0,00
030616-465	GESTION OPERATIVA BASICO EN SERVICIOS GENERALES CONSERJE	34	€ 908.000,53	0	0,00	0	0,00	0	0,00	0	0,00
030616-464	GESTION OPERATIVA BASICO EN SERVICIOS GENERALES OPERADOR/A	34	€ 908.000,53	0	0,00	0	0,00	0	0,00	0	0,00
010101-1	GESTION OPERATIVA AUXILIAR EN SERVICIOS GENERALES OFICIAL DE	11	€ 448.183,65	151.424	52,58	117.640	40,85	33.784	11,73	0	0,00
010101-3	GESTION OPERATIVA ESPECIALIZADO EN SERVICIOS GENERALES CHOFER	11	€ 448.183,65	20.160	7,00	19.912	6,91	248	0,09	0	0,00
010201-4	GESTION OPERATIVA ESPECIALIZADO EN SERVICIOS GENERALES OFICIAL DE	12	€ 463.870,17	334.208	116,04	326.664	113,43	7.544	2,62	0	0,00
010301-5	GESTION OPERATIVA ASISTENCIAL EN SERVICIOS GENERALES OPERATIVO/A DE	13	€ 484.744,25	2.880	1,00	2.880	1,00	0	0,00	0	0,00
010401-6	GESTION OPERATIVA ESPECIALIZADO EN SERVICIOS GENERALES CHOFER	14	€ 511.405,13	56.472	19,61	55.984	19,44	488	0,17	0	0,00
010401-7	GESTION OPERATIVA ESPECIALIZADO EN SERVICIOS GENERALES OFICIAL	14	€ 511.405,13	11.520	4,00	11.516	4,00	4	0,00	0	0,00
010401-8	GESTION OPERATIVA ESPECIALIZADO EN SERVICIOS GENERALES MENSAJERO/A	14	€ 511.405,13	21.600	7,50	21.600	7,50	0	0,00	0	0,00
020301-11	TECNICO ASISTENCIAL EN SERVICIOS GENERALES MECANICO/A AUTOMOTRIZ	22	€ 551.339,85	5.760	2,00	5.760	2,00	0	0,00	0	0,00
030301-12	PROFESIONAL ASISTENCIAL EN SERVICIOS GENERALES COORDINADOR/A UNIDAD DE	32	€ 771.799,57	2.880	1,00	2.880	1,00	0	0,00	0	0,00
030301-13	PROFESIONAL ASISTENCIAL EN SERVICIOS GENERALES COORDINADOR/A UNIDAD DE	32	€ 771.799,57	2.880	1,00	2.880	1,00	0	0,00	0	0,00
030301-14	PROFESIONAL ASISTENCIAL EN SERVICIOS GENERALES COORDINADOR/A UNIDAD DE	32	€ 771.799,57	2.880	1,00	2.880	1,00	0	0,00	0	0,00
030301-15	PROFESIONAL ASISTENCIAL EN SERVICIOS GENERALES COORDINADOR/A UNIDAD DE	32	€ 771.799,57	2.880	1,00	2.880	1,00	0	0,00	0	0,00
030301-16	PROFESIONAL ASISTENCIAL EN SERVICIOS GENERALES COORDINADOR/A UNIDAD DE	32	€ 771.799,57	5.760	2,00	5.760	2,00	0	0,00	0	0,00
030701-17	PROFESIONAL ANALISTA EN SERVICIOS GENERALES JEFE/A DE TRANSPORTE	35	€ 967.018,25	2.880	1,00	2.880	1,00	0	0,00	0	0,00
030701-18	PROFESIONAL ANALISTA EN SERVICIOS GENERALES JEFE/A DE SEGURIDAD	35	€ 967.018,25	2.880	1,00	2.880	1,00	0	0,00	0	0,00
030701-19	PROFESIONAL ANALISTA EN SERVICIOS GENERALES JEFE/A DE DOCUMENTACION Y	35	€ 967.018,25	2.880	1,00	2.880	1,00	0	0,00	0	0,00
041101-21	DIRECTOR ASESOR EN SERVICIOS GENERALES DIRECTORIA ABASTECIMIENTO	44	€ 1.383.656,36	2.880	1,00	2.880	1,00	0	0,00	0	0,00
020402-27	TECNICO ESPECIALIZADO EN SERVICIO DE PUBLICACIONES E IMPRESIONES	25	€ 711.003,62	2.880	1,00	2.880	1,00	0	0,00	0	0,00
020504-34	TECNICO GENERAL EN SERVICIOS ADMINISTRATIVOS ARCHIVISTA	23	€ 587.618,00	14.400	5,00	12.136	4,21	2.264	0,79	0	0,00
020504-35	TECNICO GENERAL EN SERVICIOS ADMINISTRATIVOS ASISTENTE DE	23	€ 587.618,00	2.880	1,00	1.224	0,43	1.656	0,58	0	0,00
020704-39	TECNICO ANALISTA EN SERVICIOS ADMINISTRATIVOS ADMINISTRADOR/A EN	24	€ 643.442,36	384	0,13	0	0,00	384	0,13	0	0,00
030304-40	PROFESIONAL ASISTENCIAL EN SERVICIOS ADMINISTRATIVOS ADMINISTRADOR/A	32	€ 771.799,57	17.280	6,00	15.688	5,45	1.592	0,55	0	0,00
030304-41	PROFESIONAL ASISTENCIAL EN SERVICIOS ADMINISTRATIVOS ADMINISTRADOR/A	32	€ 771.799,57	2.880	1,00	2.880	1,00	0	0,00	0	0,00
030304-42	PROFESIONAL ASISTENCIAL EN SERVICIOS ADMINISTRATIVOS ARCHIVISTA	32	€ 771.799,57	5.760	2,00	5.760	2,00	0	0,00	0	0,00
030304-44	PROFESIONAL ASISTENCIAL EN SERVICIOS ADMINISTRATIVOS ADMINISTRADOR/A DE	32	€ 771.799,57	496	0,17	352	0,12	144	0,05	0	0,00
030604-45	PROFESIONAL EJECUTIVO EN SERVICIOS ADMINISTRATIVOS ADMINISTRADOR/A DE	34	€ 908.000,53	3.520	1,22	3.520	1,22	0	0,00	0	0,00
030604-46	PROFESIONAL EJECUTIVO EN SERVICIOS ADMINISTRATIVOS ADMINISTRADOR/A DE	34	€ 908.000,53	8.640	3,00	8.640	3,00	0	0,00	0	0,00
030704-49	PROFESIONAL ANALISTA EN SERVICIOS ADMINISTRATIVOS ADMINISTRADOR/A DE	35	€ 967.018,25	5.760	2,00	5.760	2,00	0	0,00	0	0,00
030704-50	PROFESIONAL ANALISTA EN SERVICIOS ADMINISTRATIVOS ADMINISTRADOR/A DE	35	€ 967.018,25	2.880	1,00	2.880	1,00	0	0,00	0	0,00
030704-51	PROFESIONAL ANALISTA EN SERVICIOS ADMINISTRATIVOS AREA DE ATENCION E	35	€ 967.018,25	1.904	0,66	1.904	0,66	0	0,00	0	0,00
030904-53	PROFESIONAL ASESOR DE PROCESO EN SERVICIOS ADMINISTRATIVOS ASESORIA	37	€ 1.127.903,41	2.880	1,00	2.824	0,98	56	0,02	0	0,00
031204-55	PROFESIONAL ASESOR GENERAL EN SERVICIOS ADMINISTRATIVOS ASESORIA	38	€ 1.235.058,98	2.880	1,00	2.880	1,00	0	0,00	0	0,00
041104-58	DIRECTOR ASESOR EN SERVICIOS ADMINISTRATIVOS DIRECTORIA DE	44	€ 1.383.656,36	2.880	1,00	2.880	1,00	0	0,00	0	0,00

Universidad Nacional
Vicerrectoría de Administración
Programa de Gestión Financiera
Relación de Cargos Filios

Al 30 de Junio 2019

Total Universidad Nacional-Recursos de Aplicación General

Código	Puesto	Cant.	Salario Base	Presupuestadas		Ejecutadas		Diferencia	
				Horas	T.C.	Horas	T.C.	Horas	T.C.
010105-59	GESTION OPERATIVA BASICO EN PLANEAMIENTO ESPACIAL OPERARIA DE	11	€ 448.183,65	25.920	9,00	25.920	9,00	0	0,00
020205-62	TECNICO AUXILIAR EN PLANEAMIENTO ESPACIAL CARPINTERO ALBAÑIL PINTORIA	21	€ 544.646,39	25.920	9,00	23.040	8,00	2.880	1,00
020305-64	TECNICO ASISTENCIAL EN PLANEAMIENTO ESPACIAL ELECTROMECANICO/A	22	€ 551.339,85	25.568	8,88	23.040	8,00	2.528	0,88
020305-65	TECNICO ASISTENCIAL EN PLANEAMIENTO ESPACIAL CARPINTERO ALBAÑIL PINTORIA	22	€ 551.339,85	18.192	6,32	14.400	5,00	3.792	1,32
020305-66	TECNICO ASISTENCIAL EN PLANEAMIENTO ESPACIAL SOLDADORA/A	22	€ 551.339,85	7.024	2,44	5.240	1,82	1.784	0,62
020505-57	TECNICO GENERAL EN PLANEAMIENTO ESPACIAL ELECTROMECANICO/A YO	23	€ 587.618,00	11.520	4,00	11.520	4,00	0	0,00
020505-68	TECNICO GENERAL EN PLANEAMIENTO ESPACIAL CARPINTERO, ALBAÑIL,	23	€ 587.618,00	2.880	1,00	2.880	1,00	0	0,00
020505-70	TECNICO GENERAL EN PLANEAMIENTO ESPACIAL TECNICO/A EN AIRE	23	€ 587.618,00	5.760	2,00	5.760	2,00	0	0,00
020705-71	TECNICO ANALISTA EN PLANEAMIENTO ESPACIAL EBANISTA	24	€ 643.442,36	2.880	1,00	2.880	1,00	0	0,00
020705-72	TECNICO ANALISTA EN PLANEAMIENTO ESPACIAL ELECTROMECANICO/A	24	€ 643.442,36	2.880	1,00	2.880	1,00	0	0,00
020405-73	TECNICO ESPECIALIZADO EN PLANEAMIENTO ESPACIAL MAESTRO DE	25	€ 711.003,62	2.880	1,00	2.880	1,00	0	0,00
030305-74	PROFESIONAL ASISTENCIAL EN PLANEAMIENTO ESPACIAL ARQUITECTO/A	32	€ 771.199,57	23.040	8,00	23.040	8,00	0	0,00
030305-75	PROFESIONAL ASISTENCIAL EN PLANEAMIENTO ESPACIAL INGENIERO/A	32	€ 771.199,57	2.880	1,00	2.880	1,00	0	0,00
030305-76	PROFESIONAL ASISTENCIAL EN PLANEAMIENTO ESPACIAL INGENIERO/A	32	€ 771.199,57	5.760	2,00	5.760	2,00	0	0,00
030705-79	PROFESIONAL ANALISTA EN PLANEAMIENTO ESPACIAL ARQUITECTO/A	35	€ 967.018,25	24.480	8,50	23.928	8,31	552	0,19
030705-80	PROFESIONAL ANALISTA EN PLANEAMIENTO ESPACIAL INGENIERO/A	35	€ 967.018,25	7.200	2,50	3.600	1,25	3.600	1,25
030705-81	PROFESIONAL ANALISTA EN PLANEAMIENTO ESPACIAL	35	€ 967.018,25	3.840	1,33	3.840	1,33	0	0,00
030705-82	PROFESIONAL ANALISTA EN PLANEAMIENTO ESPACIAL MANTENIMIENTO	35	€ 967.018,25	2.880	1,00	2.880	1,00	0	0,00
030705-83	PROFESIONAL ANALISTA EN PLANEAMIENTO ESPACIAL MANTENIMIENTO	35	€ 967.018,25	2.880	1,00	2.880	1,00	0	0,00
030805-85	PROFESIONAL ESPECIALISTA EN PLANEAMIENTO ESPACIAL INGENIERO/A	36	€ 1.039.544,90	2.880	1,00	2.880	1,00	0	0,00
030805-86	PROFESIONAL ESPECIALISTA EN PLANEAMIENTO ESPACIAL PLANIFICACION	36	€ 1.039.544,90	2.880	1,00	2.880	1,00	0	0,00
030805-87	PROFESIONAL ESPECIALISTA EN PLANEAMIENTO ESPACIAL	36	€ 1.039.544,90	2.880	1,00	2.880	1,00	0	0,00
041105-89	DIRECTOR ASESOR EN PLANEAMIENTO ESPACIAL DIRECTOR/A DE	44	€ 1.383.636,56	13.152	4,57	12.416	4,31	736	0,26
020206-91	TECNICO AUXILIAR EN PROVEEDURIA BODEGUERO/A	21	€ 544.646,39	2.880	1,00	2.880	1,00	0	0,00
020706-92	TECNICO ANALISTA EN PROVEEDURIA ADMINISTRADORA PLANIFICACION Y	24	€ 643.442,36	2.880	1,00	2.880	1,00	0	0,00
020406-93	TECNICO ESPECIALIZADO EN PROVEEDURIA ADMINISTRADORA	25	€ 711.003,62	5.760	2,00	5.576	1,94	184	0,06
030306-94	PROFESIONAL ASISTENCIAL EN PROVEEDURIA ADMINISTRADORA	32	€ 771.199,57	14.400	5,00	14.400	5,00	0	0,00
030706-95	PROFESIONAL ANALISTA EN PROVEEDURIA ADMINISTRADORA CONTRATACION	35	€ 967.018,25	37.440	13,00	37.138	12,90	302	0,10
030706-96	PROFESIONAL ANALISTA EN PROVEEDURIA ADMINISTRADORA PROVEEDURIA-	35	€ 967.018,25	11.520	4,00	10.600	3,68	920	0,32
030706-98	PROFESIONAL ANALISTA EN PROVEEDURIA ADMINISTRADORA VERIFICACION	35	€ 967.018,25	2.880	1,00	2.880	1,00	0	0,00
030806-100	PROFESIONAL ESPECIALISTA EN PROVEEDURIA JEFE/A DE PROCESO	36	€ 1.039.544,90	8.640	3,00	8.640	3,00	0	0,00
041106-101	DIRECTOR ASESOR EN PROVEEDURIA DIRECTOR/A DE CONTRATACION	44	€ 1.383.636,56	2.880	1,00	2.880	1,00	0	0,00
020207-102	TECNICO AUXILIAR EN FINANCIERO CONTABLE AUXILIAR EN CONTADURIA	21	€ 544.646,39	8.640	3,00	8.640	3,00	0	0,00
020307-103	TECNICO ASISTENCIAL EN FINANCIERO CONTABLE ASISTENTE DE CONTADURIA	22	€ 551.339,85	8.640	3,00	8.640	3,00	0	0,00
020407-104	TECNICO ESPECIALIZADO EN FINANCIERO CONTABLE TECNICO EN PRESUPUESTO O	25	€ 711.003,62	15.120	5,25	14.400	5,00	720	0,25
020507-105	TECNICO GENERAL EN FINANCIERO CONTABLE CONTADOR/A	23	€ 587.618,00	31.680	11,00	30.320	10,53	1.360	0,47
030307-106	PROFESIONAL ASISTENCIAL EN FINANCIERO CONTABLE ADMINISTRADORA	32	€ 771.199,57	37.440	13,00	36.272	12,59	1.168	0,41
030607-107	PROFESIONAL EJECUTIVO EN FINANCIERO CONTABLE ADMINISTRADORA DE	34	€ 968.000,53	8.640	3,00	8.640	3,00	0	0,00
030707-108	PROFESIONAL ANALISTA EN FINANCIERO CONTABLE ADMINISTRADORA ANALISTA	35	€ 967.018,25	33.840	11,75	29.792	10,34	4.048	1,41

Universidad Nacional
Vicerrectoría de Administración
Programa de Gestión Financiera
Relación de Cargos Filios

Al 30 de Junio 2019

Total Universidad Nacional-Recursos de Aplicación General

Código	Puesto	Cant.	Salario Base	Presupuestadas		Ejecutadas		Diferencia	
				Horas	T.C.	Horas	T.C.	Horas	T.C.
030807-109	PROFESIONAL ESPECIALISTA EN FINANCIERO CONTABLE JEFE/A DE	36	€ 1.039.544,90	11.520	4,00	11.520	4,00	0	0,00
030807-110	PROFESIONAL ESPECIALISTA EN FINANCIERO CONTABLE PROFESIONAL DE	36	€ 1.039.544,90	2.880	1,00	2.880	1,00	0	0,00
041107-111	DIRECTOR ASESOR EN FINANCIERO CONTABLE DIRECTOR/A FINANCIERO	44	€ 1.383.636,56	2.880	1,00	2.712	0,94	168	0,06
020708-112	TECNICO ANALISTA EN DESARROLLO HUMANO ADMINISTRADOR/A	24	€ 643.442,36	5.760	2,00	5.760	2,00	0	0,00
020408-113	TECNICO ESPECIALIZADO EN DESARROLLO HUMANO ADMINISTRADOR/A	25	€ 711.003,62	47.280	16,42	44.488	15,45	2.792	0,97
030308-114	PROFESIONAL ASISTENCIAL EN DESARROLLO HUMANO ADMINISTRADOR/A	32	€ 771.799,57	8.640	3,00	8.640	3,00	0	0,00
030308-115	PROFESIONAL ASISTENCIAL EN DESARROLLO HUMANO ADMINISTRADOR/A	32	€ 771.799,57	11.520	4,00	11.507	4,00	13	0,00
030308-116	PROFESIONAL ASISTENCIAL EN DESARROLLO HUMANO INGENIERO/A EN	32	€ 771.799,57	2.880	1,00	2.880	1,00	0	0,00
030708-117	PROFESIONAL ANALISTA EN DESARROLLO HUMANO ADMINISTRADORA EN GESTION	35	€ 967.018,25	40.320	14,00	40.320	14,00	0	0,00
030708-119	PROFESIONAL ANALISTA EN DESARROLLO HUMANO PSICOLOGO/A ORGANIZACIONAL	35	€ 967.018,25	5.760	2,00	5.760	2,00	0	0,00
030708-120	PROFESIONAL ANALISTA EN DESARROLLO HUMANO PSICOLOGO/A SALUD LABORAL	35	€ 967.018,25	2.880	1,00	2.880	1,00	0	0,00
030708-121	PROFESIONAL ANALISTA EN DESARROLLO HUMANO INGENIERO/A INDUSTRIAL	35	€ 967.018,25	2.880	1,00	2.880	1,00	0	0,00
030808-122	PROFESIONAL ESPECIALISTA EN DESARROLLO HUMANO JEFE/A DE	36	€ 1.039.544,90	11.848	4,11	11.848	4,11	0	0,00
041108-123	DIRECTOR ASESOR EN DESARROLLO HUMANO DIRECTOR/A RECURSOS	44	€ 1.383.636,56	2.880	1,00	2.880	1,00	0	0,00
020208-124	TECNICO AUXILIAR EN DESARROLLO TECNOLÓGICO AUXILIAR EN DIGITACION	21	€ 544.646,39	2.880	1,00	2.880	1,00	0	0,00
020508-126	TECNICO GENERAL EN DESARROLLO TECNOLÓGICO SOPORTE TECNICO	23	€ 587.618,00	5.760	2,00	5.760	2,00	0	0,00
020708-246	TECNICO ANALISTA EN DESARROLLO TECNOLÓGICO TECNICO INFORMATICO/A	24	€ 643.442,36	5.760	2,00	5.064	1,76	696	0,24
020408-128	TECNICO ESPECIALIZADO EN DESARROLLO TECNOLÓGICO SOPORTE TECNICO Y/O	25	€ 711.003,62	5.760	2,00	5.544	1,93	216	0,08
030308-129	PROFESIONAL ASISTENCIAL EN DESARROLLO TECNOLÓGICO	32	€ 771.799,57	5.760	2,00	5.496	1,91	264	0,09
030608-131	PROFESIONAL EJECUTIVO EN DESARROLLO TECNOLÓGICO SOPORTE TECNICO EN	34	€ 908.000,53	59.560	20,68	56.429	19,59	3.131	1,09
030608-132	PROFESIONAL EJECUTIVO EN DESARROLLO TECNOLÓGICO INFORMATICO/A EN	34	€ 908.000,53	0	0,00	-1.544	-0,54	1.544	0,54
030708-134	PROFESIONAL ANALISTA EN DESARROLLO TECNOLÓGICO PROFESIONAL EN	35	€ 967.018,25	23.040	8,00	23.040	8,00	0	0,00
030708-137	PROFESIONAL ANALISTA EN DESARROLLO TECNOLÓGICO DISEÑADORA WEB	35	€ 967.018,25	2.880	1,00	2.880	1,00	0	0,00
030808-138	PROFESIONAL ESPECIALISTA EN DESARROLLO TECNOLÓGICO	36	€ 1.039.544,90	11.520	4,00	11.520	4,00	0	0,00
030808-139	PROFESIONAL ESPECIALISTA EN DESARROLLO TECNOLÓGICO	36	€ 1.039.544,90	2.880	1,00	2.880	1,00	0	0,00
030908-140	PROFESIONAL ASESOR DE PROCESO EN DESARROLLO TECNOLÓGICO JEFE/A DE	37	€ 1.127.905,41	11.520	4,00	11.520	4,00	0	0,00
041108-141	DIRECTOR ASESOR EN DESARROLLO TECNOLÓGICO CENTRO DE GESTION	44	€ 1.383.636,56	2.880	1,00	2.880	1,00	0	0,00
041108-142	DIRECTOR ASESOR EN DESARROLLO TECNOLÓGICO CENTRO DE GESTION	44	€ 1.383.636,56	2.880	1,00	2.880	1,00	0	0,00
041208-143	DIRECTOR ASESOR GENERAL EN DESARROLLO TECNOLÓGICO DIRECCION	45	€ 1.521.998,83	2.880	1,00	2.880	1,00	0	0,00
030610-144	PROFESIONAL EJECUTIVO EN PLANEAMIENTO ASISTENTE EN ANALISIS	34	€ 908.000,53	8.640	3,00	6.952	2,41	1.688	0,59
030710-145	PROFESIONAL ANALISTA EN PLANEAMIENTO CONTROL INTERNO	35	€ 967.018,25	23.856	8,28	23.856	8,28	0	0,00
030810-146	PROFESIONAL ESPECIALISTA EN PLANEAMIENTO JEFE/A DE PROCESO	36	€ 1.039.544,90	17.280	6,00	16.336	5,67	944	0,33
041110-148	DIRECTOR ASESOR EN PLANEAMIENTO DIRECTOR/A DE PLANIFICACION	44	€ 1.383.636,56	2.880	1,00	2.880	1,00	0	0,00
030311-149	PROFESIONAL ASISTENCIAL EN RELACIONES INTERNAS Y EXTERNAS	32	€ 771.799,57	2.880	1,00	1.440	0,50	1.440	0,50
030311-150	PROFESIONAL ASISTENCIAL EN RELACIONES INTERNAS Y EXTERNAS	32	€ 771.799,57	2.880	1,00	1.120	0,39	1.760	0,61
030711-151	PROFESIONAL ANALISTA EN RELACIONES INTERNAS Y EXTERNAS PERIODISTA	35	€ 967.018,25	17.280	6,00	17.280	6,00	0	0,00
030711-152	PROFESIONAL ANALISTA EN RELACIONES INTERNAS Y EXTERNAS RELACIONISTA	35	€ 967.018,25	11.520	4,00	11.520	4,00	0	0,00
030811-153	PROFESIONAL ESPECIALISTA EN RELACIONES INTERNAS Y EXTERNAS	36	€ 1.039.544,90	12.960	4,50	7.520	2,61	5.440	1,89
030811-154	PROFESIONAL ESPECIALISTA EN RELACIONES INTERNAS Y EXTERNAS	36	€ 1.039.544,90	11.520	4,00	8.640	3,00	2.880	1,00

Universidad Nacional
Vicerrectoría de Administración
Programa de Gestión Financiera
Relación de Cargos Fijos

Al 30 de Junio 2019

Total Universidad Nacional-Recursos de Aplicación General

Código	Puesto	Cant	Salario Base	Presupuestadas		Ejecutadas		Diferencia	
				Horas	T.C	Horas	T.C	Horas	T.C
030811-155	PROFESIONAL ESPECIALISTA EN RELACIONES INTERNAS Y EXTERNAS EN	36	€ 1.039.544,90	2.880	1,00	2.880	1,00	0	0,00
040811-156	DIRECTOR ESPECIALISTA EN RELACIONES INTERNAS Y EXTERNAS DIRECTORIA	43	€ 1.237.851,41	5.760	2,00	5.760	2,00	0	0,00
041111-157	DIRECTOR ASESOR EN RELACIONES INTERNAS Y EXTERNAS DIRECTORIA DE	44	€ 1.383.636,56	2.880	1,00	2.880	1,00	0	0,00
030312-158	PROFESIONAL ASISTENCIAL EN GESTION JURIDICA ABOGADO/A DE ASISTENCIA	32	€ 771.199,57	11.520	4,00	11.464	3,98	56	0,02
030912-159	PROFESIONAL ASESOR DE PROCESO EN GESTION JURIDICA ABOGADO/A	37	€ 1.127.905,41	34.560	12,00	34.208	11,88	352	0,12
041112-160	DIRECTOR ASESOR EN GESTION JURIDICA DIRECTORIA JURIDICO	44	€ 1.383.636,56	2.880	1,00	2.880	1,00	0	0,00
030813-161	PROFESIONAL ESPECIALISTA EN CONTROL INTERNO Y FISCALIZACION AUDITORIA	36	€ 1.039.544,90	31.680	11,00	25.424	8,83	6.256	2,17
030813-162	PROFESIONAL ESPECIALISTA EN CONTROL INTERNO Y FISCALIZACION AUDITORIA	36	€ 1.039.544,90	2.880	1,00	2.880	1,00	0	0,00
030913-163	PROFESIONAL ASESOR DE PROCESO EN CONTROL INTERNO Y FISCALIZACION	37	€ 1.127.905,41	2.880	1,00	2.880	1,00	0	0,00
030913-164	PROFESIONAL ASESOR DE PROCESO EN CONTROL INTERNO Y FISCALIZACION	37	€ 1.127.905,41	2.880	1,00	2.880	1,00	0	0,00
040813-165	DIRECTOR ESPECIALISTA EN CONTROL INTERNO Y FISCALIZACION DIRECTORIA	43	€ 1.237.851,41	5.760	2,00	5.760	2,00	0	0,00
040813-166	DIRECTOR ESPECIALISTA EN CONTROL INTERNO Y FISCALIZACION DIRECTORIA	43	€ 1.237.851,41	2.880	1,00	2.880	1,00	0	0,00
051713-167	GESTION FISCALIZADORA SUBCONTRALOR EN CONTROL INTERNO Y FISCALIZACION	47	€ 1.635.437,74	2.880	1,00	2.880	1,00	0	0,00
051813-168	GESTION FISCALIZADORA CONTRALOR EN CONTROL INTERNO Y FISCALIZACION	48	€ 1.674.198,11	2.880	1,00	2.880	1,00	0	0,00
010215-169	GESTION OPERATIVA AUXILIAR EN SERVICIOS PARAACADEMICOS PERFIL	12	€ 463.870,17	5.760	2,00	5.760	2,00	0	0,00
030314-185	PROFESIONAL ASISTENCIAL EN SISTEMA DE INFORMACION DOCUMENTAL	32	€ 771.199,57	1.432	0,50	1.432	0,50	0	0,00
010203-224	GESTION OPERATIVA AUXILIAR EN SERVICIOS SECRETARIALES OPERADORA	12	€ 463.870,17	5.760	2,00	5.568	1,93	192	0,07
010203-225	GESTION OPERATIVA AUXILIAR EN SERVICIOS SECRETARIALES OFICINISTA	12	€ 463.870,17	28.384	9,86	24.054	8,35	4.330	1,50
020203-226	TECNICO AUXILIAR EN SERVICIOS SECRETARIALES SECRETARIA DE APOYO	21	€ 544.646,39	15.776	5,48	15.520	5,39	256	0,09
020303-227	TECNICO ASISTENCIAL EN SERVICIOS SECRETARIALES SECRETARIA DE ACTAS	22	€ 551.339,85	66.176	22,98	64.128	22,27	2.048	0,71
020303-228	TECNICO ASISTENCIAL EN SERVICIOS SECRETARIALES SECRETARIA DE APOYO	22	€ 551.339,85	17.280	6,00	17.040	5,92	240	0,08
020303-229	TECNICO ASISTENCIAL EN SERVICIOS SECRETARIALES SECRETARIA DE APOYO	22	€ 551.339,85	42.056	14,60	41.821	14,52	235	0,08
030203-230	PROFESIONAL AUXILIAR EN SERVICIOS SECRETARIALES SECRETARIA	31	€ 611.437,92	31.976	11,10	31.976	11,10	0	0,00
030303-231	PROFESIONAL ASISTENCIAL EN SERVICIOS SECRETARIALES SECRETARIA	32	€ 771.199,57	16.080	5,58	14.304	4,97	1.776	0,62
030303-232	PROFESIONAL ASISTENCIAL EN SERVICIOS SECRETARIALES SECRETARIA	32	€ 771.199,57	2.880	1,00	2.880	1,00	0	0,00
041003-233	DIRECTOR ADMINISTRATIVO EN SERVICIOS SECRETARIALES DIRECTORIA	41	€ 1.039.544,90	2.880	1,00	2.880	1,00	0	0,00
114020-900	PROFESORIA BACHILLER	87	€ 771.800,45	436	0,15	436	0,15	0	0,00
114120-901	PROFESORIA INSTRUCTORIA LICENCIADO/A	88	€ 908.000,53	4.632	1,61	3.064	1,06	1.568	0,54
114220-902	PROFESORIA 1	89	€ 998.800,59	746	0,26	610	0,21	136	0,05
114320-903	PROFESORIA 2	90	€ 1.198.560,71	8.320	2,89	3.354	1,16	4.966	1,72
114420-904	CATEDRATICO/A	91	€ 1.538.128,93	3.616	1,26	458	0,16	3.158	1,10
140020-933	VICERECTORIA DE ADMINISTRACION	91	€ 1.538.128,93	2.880	1,00	2.880	1,00	0	0,00
140020-934	MIEMBRO CONSEJO UNIVERSITARIO	89	€ 998.800,59	2.880	1,00	2.880	1,00	0	0,00
140020-934	MIEMBRO CONSEJO UNIVERSITARIO	90	€ 1.198.560,71	5.760	2,00	5.760	2,00	0	0,00
140020-934	MIEMBRO CONSEJO UNIVERSITARIO	91	€ 1.538.128,93	8.640	3,00	7.968	2,77	672	0,23
140020-935	RECTORIA	91	€ 1.538.128,93	2.880	1,00	2.880	1,00	0	0,00
020406-244	TECNICO ESPECIALIZADO EN DESARROLLO TECNOLOGICO INFORMATICO/A EN CGI	25	€ 711.003,62	14.400	5,00	11.520	4,00	2.880	1,00
030616-270	PROFESIONAL EJECUTIVO EN VIDA ESTUDIANTIL TRABAJADORA SOCIAL	34	€ 908.000,53	480	0,17	456	0,16	24	0,01
030616-271	PROFESIONAL EJECUTIVO EN VIDA ESTUDIANTIL PSICOLOGO/A	34	€ 908.000,53	1.136	0,39	0	0,00	1.136	0,39

Universidad Nacional
Vicerrectoría de Administración
Programa de Gestión Financiera
Relación de Cargos Fijos

Al 30 de Junio 2019

Total Universidad Nacional - Recursos de Aplicación General

Codigo	Puesto	Cant	Salario Base	Presupuestarias		Ejecutadas		Diferencia	
				Horas	T.C.	Horas	T.C.	Horas	T.C.
020709-127	TECNICO ANALISTA EN DESARROLLO TECNOLOGICO SOPORTE TECNICO Y/O	24	€ 643.442,36	11.520	4,00	11.328	3,93	192	0,07
140020-646	MIEMBRO ADMINISTRATIVO CONSEJO UNIVERSITARIO	42	€ 1.143.501,69	2.880	1,00	2.880	1,00	0	0,00
140020-646	MIEMBRO ADMINISTRATIVO CONSEJO UNIVERSITARIO	44	€ 1.383.636,56	2.880	1,00	2.880	1,00	0	0,00
031410-305	PROFESIONAL ANALISTA BACHILLER EN PLANEAMIENTO CONTROL INTERNO	50	€ 903.951,78	2.880	1,00	2.880	1,00	0	0,00
031309-297	PROFESIONAL EJECUTIVO BACHILLER EN DESARROLLO TECNOLOGICO	49	€ 848.783,05	2.880	1,00	2.880	1,00	0	0,00
031409-298	PROFESIONAL ANALISTA BACHILLER EN DESARROLLO TECNOLOGICO PROFESIONAL	50	€ 903.951,78	2.880	1,00	2.880	1,00	0	0,00
031409-300	PROFESIONAL ANALISTA BACHILLER EN DESARROLLO TECNOLOGICO DISEÑADORA	50	€ 903.951,78	2.880	1,00	2.880	1,00	0	0,00
031510-301	PROFESIONAL ESPECIALISTA BACHILLER EN CONTROL INTERNO Y FISCALIZACION	51	€ 971.148,40	2.880	1,00	2.880	1,00	0	0,00
031301-302	PROFESIONAL EJECUTIVO BACHILLER EN SERVICIOS GENERALES EJECUTIVO	49	€ 848.783,05	2.880	1,00	2.880	1,00	0	0,00
031304-306	PROFESIONAL EJECUTIVO BACHILLER EN SERVICIOS ADMINISTRATIVOS	49	€ 848.783,05	2.880	1,00	2.880	1,00	0	0,00
030309-276	PROFESIONAL ASISTENCIAL EN DESARROLLO TECNOLOGICO	32	€ 771.799,57	2.880	1,00	2.880	1,00	0	0,00
030309-308	PROFESIONAL ASISTENCIAL EN DESARROLLO TECNOLOGICO	32	€ 771.799,57	14.400	5,00	14.400	5,00	0	0,00
030609-335	PROFESIONAL EJECUTIVO EN DESARROLLO TECNOLOGICO REDES EN CGT	34	€ 908.000,53	5.760	2,00	5.760	2,00	0	0,00
030609-337	PROFESIONAL EJECUTIVO EN DESARROLLO TECNOLOGICO UNA-WEB	34	€ 908.000,53	4.320	1,50	2.880	1,00	1.440	0,50
030705-341	PROFESIONAL ANALISTA EN PLANEAMIENTO ESPACIAL INGENIERO/A	35	€ 967.018,25	2.880	1,00	2.880	1,00	0	0,00
030705-348	PROFESIONAL ANALISTA EN PLANEAMIENTO ESPACIAL	35	€ 967.018,25	5.760	2,00	5.760	2,00	0	0,00
020714-350	TECNICO ANALISTA EN SISTEMA DE INFORMACION DOCUMENTAL TECNICO/A	24	€ 643.442,36	2.880	1,00	2.880	1,00	0	0,00
030311-378	PROFESIONAL ASISTENCIAL EN RELACIONES INTERNAS Y EXTERNAS EN	32	€ 771.799,57	2.880	1,00	2.880	1,00	0	0,00
010221-384	GESTION OPERATIVA AUXILIAR EN SERVICIOS DE APOYO A LA ACADEMIA	12	€ 463.870,17	3.600	1,25	2.016	0,70	1.584	0,55
010321-388	GESTION OPERATIVA ASISTENCIAL EN SERVICIOS DE APOYO A LA ACADEMIA	13	€ 484.744,25	1.464	0,51	1.464	0,51	0	0,00
030309-429	PROFESIONAL ASISTENCIAL EN DESARROLLO TECNOLOGICO EN PROCESO DE	32	€ 771.799,57	5.760	2,00	5.760	2,00	0	0,00
030709-430	PROFESIONAL ANALISTA EN DESARROLLO TECNOLOGICO EN PROCESO DE	35	€ 967.018,25	2.880	1,00	2.880	1,00	0	0,00
031508-435	PROFESIONAL ESPECIALISTA BACHILLER EN DESARROLLO HUMANO JEFE/A DE	51	€ 971.148,40	2.880	1,00	2.880	1,00	0	0,00
031309-437	PROFESIONAL EJECUTIVO BACHILLER EN DESARROLLO TECNOLOGICO	49	€ 848.783,05	14.400	5,00	13.606	4,72	794	0,28
130020-958	DIRECTORIA ACADEMICO/A DE OFICINA ASUNTOS INTERNACIONALES Y	90	€ 1.198.560,71	2.880	1,00	2.880	1,00	0	0,00
020504-448	TECNICO GENERAL EN SERVICIOS ADMINISTRATIVOS ASISTENTE DE	23	€ 587.618,00	2.880	1,00	2.880	1,00	0	0,00
031309-461	PROFESIONAL EJECUTIVO BACHILLER EN DESARROLLO TECNOLOGICO UNA-WEB (no	49	€ 848.783,05	0	0,00	0	0,00	0	0,00
030616-464	PROFESIONAL EJECUTIVO EN VIDA ESTUDIANTIL COORDINADORA DE	34	€ 908.000,53	1.440	0,50	0	0,00	1.440	0,50
TOTAL UNIVERSIDAD NACIONAL				9.251.638	3.212,37	8.015.408	2.783,14	1.236.230	429,24



PROGRAMA ACADÉMICO

Universidad Nacional
Vicerrectoría de Administración
Programa de Gestión Financiera
Relación de Cargos Fijos
Al 30 de Junio 2019

Programa Académico-Recursos de Aplicación General

Codigo	Puesto	Cat.	Salario Base	Presupuestadas		Ejecutadas		Diferencia	
				Horas	Tempos Completos	Horas	Tempos Completos	Horas	Tempos Completos
010101-1	GESTION OPERATIVA BASICO EN SERVICIOS GENERALES CONSERJE	11	€ 448.183,65	379.440	131,75	369.892	128,43	9.548	3,32
010101-2	GESTION OPERATIVA BASICO EN SERVICIOS GENERALES OPERARIO/A	11	€ 448.183,65	2.880	1,00	2.880	1,00	0	0,00
010201-4	GESTION OPERATIVA AUXILIAR EN SERVICIOS GENERALES OFICIAL DE	12	€ 463.870,17	111.080	38,57	109.608	38,06	1.472	0,51
010401-6	GESTION OPERATIVA ESPECIALIZADO EN SERVICIOS GENERALES CHOFER	14	€ 511.403,13	52.168	18,11	47.144	16,37	5.024	1,74
010401-7	GESTION OPERATIVA ESPECIALIZADO EN SERVICIOS GENERALES OFICIAL	14	€ 511.403,13	2.880	1,00	2.880	1,00	0	0,00
010401-8	GESTION OPERATIVA ESPECIALIZADO EN SERVICIOS GENERALES MENSAJERO/A	14	€ 511.403,13	5.760	2,00	5.760	2,00	0	0,00
020202-23	TECNICO AUXILIAR EN SERVICIO DE PUBLICACIONES E IMPRESIONES	21	€ 544.646,39	2.880	1,00	2.384	0,83	496	0,17
020402-27	TECNICO ESPECIALIZADO EN SERVICIO DE PUBLICACIONES E IMPRESIONES	25	€ 711.003,62	2.880	1,00	2.880	1,00	0	0,00
020704-37	TECNICO ANALISTA EN SERVICIOS ADMINISTRATIVOS PERIF INACTIVO	24	€ 643.442,36	2.880	1,00	2.880	1,00	0	0,00
020704-38	TECNICO ANALISTA EN SERVICIOS ADMINISTRATIVOS ADMINISTRADOR/A EN	24	€ 643.442,36	17.280	6,00	16.800	5,83	480	0,17
030304-40	PROFESIONAL ASISTENCIAL EN SERVICIOS ADMINISTRATIVOS ADMINISTRADOR/A	32	€ 771.799,57	32.400	11,25	31.812	11,05	588	0,20
030304-41	PROFESIONAL ASISTENCIAL EN SERVICIOS ADMINISTRATIVOS ADMINISTRADOR/A	32	€ 771.799,57	2.880	1,00	2.880	1,00	0	0,00
030304-44	PROFESIONAL ASISTENCIAL EN SERVICIOS ADMINISTRATIVOS ADMINISTRADOR/A	32	€ 771.799,57	8.640	3,00	8.592	2,98	48	0,02
030604-45	PROFESIONAL EJECUTIVO EN SERVICIOS ADMINISTRATIVOS ADMINISTRADOR/A DE	34	€ 908.000,53	120.696	41,91	117.816	40,91	2.880	1,00
030604-46	PROFESIONAL EJECUTIVO EN SERVICIOS ADMINISTRATIVOS ADMINISTRADOR/A DE	34	€ 908.000,53	8.640	3,00	8.640	3,00	0	0,00
030604-48	PROFESIONAL EJECUTIVO EN SERVICIOS ADMINISTRATIVOS ADMINISTRADOR/A DE	34	€ 908.000,53	8.640	3,00	8.640	3,00	0	0,00
030704-49	PROFESIONAL ANALISTA EN SERVICIOS ADMINISTRATIVOS ADMINISTRADOR/A DE	35	€ 967.018,25	14.400	5,00	12.640	4,39	1.760	0,61
030804-53	PROFESIONAL ASESOR DE PROCESO EN SERVICIOS ADMINISTRATIVOS ASESORIA	37	€ 1.127.903,41	8.640	3,00	8.640	3,00	0	0,00
031204-55	PROFESIONAL ASESOR GENERAL EN SERVICIOS ADMINISTRATIVOS ASESORIA	38	€ 1.235.058,98	2.880	1,00	2.880	1,00	0	0,00
040804-58	DIRECTOR EJECUTIVO EN SERVICIOS ADMINISTRATIVOS DIRECTORIA DE	42	€ 1.143.501,69	28.800	10,00	28.624	9,94	176	0,06
041104-58	DIRECTOR ASESOR EN SERVICIOS ADMINISTRATIVOS DIRECTORIA DE	44	€ 1.383.636,56	2.880	1,00	2.880	1,00	0	0,00
011005-59	GESTION OPERATIVA BASICO EN PLANEAMIENTO ESPACIAL OPERARIO/A DE	11	€ 448.183,65	11.520	4,00	11.520	4,00	0	0,00
010305-60	GESTION OPERATIVA ASISTENCIAL EN PLANEAMIENTO ESPACIAL OPERARIO/A DE	13	€ 484.744,25	5.760	2,00	5.760	2,00	0	0,00
010405-61	GESTION OPERATIVA ESPECIALIZADO EN PLANEAMIENTO ESPACIAL OPERARIO/A DE	14	€ 511.403,13	5.760	2,00	5.760	2,00	0	0,00
020205-62	TECNICO AUXILIAR EN PLANEAMIENTO ESPACIAL CARPINTERO ALBAÑIL PINTORIA	21	€ 544.646,39	11.520	4,00	11.520	4,00	0	0,00
020305-64	TECNICO ASISTENCIAL EN PLANEAMIENTO ESPACIAL ELECTROMECAICO/A	22	€ 551.339,85	8.640	3,00	8.640	3,00	0	0,00
020505-67	TECNICO GENERAL EN PLANEAMIENTO ESPACIAL ELECTROMECAICO/A Y/O	23	€ 587.618,00	2.880	1,00	0	0,00	2.880	1,00
020705-71	TECNICO ANALISTA EN PLANEAMIENTO ESPACIAL EBANISTA	24	€ 643.442,36	2.880	1,00	0	0,00	2.880	1,00
020705-72	TECNICO ANALISTA EN PLANEAMIENTO ESPACIAL ELECTROMECAICO/A	24	€ 643.442,36	2.880	1,00	0	0,00	2.880	1,00
030705-80	PROFESIONAL ANALISTA EN PLANEAMIENTO ESPACIAL INGENIERO/A	35	€ 967.018,25	1.440	0,50	1.440	0,50	0	0,00
031205-88	PROFESIONAL ASESOR GENERAL EN PLANEAMIENTO ESPACIAL AREA DE	38	€ 1.235.058,98	2.880	1,00	2.880	1,00	0	0,00
010406-90	GESTION OPERATIVA ESPECIALIZADO EN PROVEEDURIA BODEGUERO/A	14	€ 511.403,13	4.320	1,50	3.480	1,21	840	0,29
020206-91	TECNICO AUXILIAR EN PROVEEDURIA BODEGUERO/A	21	€ 544.646,39	5.760	2,00	5.760	2,00	0	0,00
020706-92	TECNICO ANALISTA EN PROVEEDURIA ADMINISTRADOR/A PLANIFICACION Y	24	€ 643.442,36	1.080	0,38	0	0,00	1.080	0,38
030306-94	PROFESIONAL ASISTENCIAL EN PROVEEDURIA ADMINISTRADOR/A	32	€ 771.799,57	2.880	1,00	2.880	1,00	0	0,00
020307-103	TECNICO ASISTENCIAL EN FINANCIERO CONTABLE ASISTENTE DE CONTADURIA	25	€ 551.339,85	1.440	0,50	1.440	0,50	0	0,00
020507-105	TECNICO GENERAL EN FINANCIERO CONTABLE CONTADOR/A	23	€ 544.646,39	4.320	1,50	2.880	1,00	1.440	0,50
020208-124	TECNICO AUXILIAR EN DESARROLLO TECNOLÓGICO AUXILIAR EN DIGITACION	21	€ 544.646,39	2.880	1,00	2.880	1,00	0	0,00
020309-125	TECNICO ASISTENCIAL EN DESARROLLO TECNOLÓGICO SOPORTE TECNICO	22	€ 551.339,85	2.880	1,00	2.880	1,00	0	0,00
020709-246	TECNICO ANALISTA EN DESARROLLO TECNOLÓGICO TECNICO INFORMATICO/A	24	€ 643.442,36	44.640	15,50	37.560	13,04	7.080	2,46
020409-128	TECNICO ESPECIALIZADO EN DESARROLLO TECNOLÓGICO SOPORTE TECNICO Y/O	25	€ 711.003,62	10.800	3,75	8.560	2,97	2.240	0,78
030309-129	PROFESIONAL ASISTENCIAL EN DESARROLLO TECNOLÓGICO	32	€ 771.799,57	48.960	17,00	48.960	17,00	0	0,00
030609-131	PROFESIONAL EJECUTIVO EN DESARROLLO TECNOLÓGICO INFORMATICO/A EN	34	€ 908.000,53	4.320	1,50	4.320	1,50	0	0,00
030609-132	PROFESIONAL EJECUTIVO EN DESARROLLO TECNOLÓGICO INFORMATICO/A EN	34	€ 908.000,53	7.200	2,50	7.200	2,50	0	0,00
030709-135	PROFESIONAL ANALISTA EN DESARROLLO TECNOLÓGICO INFORMATICO/A EN	35	€ 967.018,25	11.520	4,00	9.756	3,39	1.764	0,61
031210-147	PROFESIONAL ASESOR GENERAL EN PLANEAMIENTO JEFE/A AREA GESTION	38	€ 1.235.058,98	2.880	1,00	2.880	1,00	0	0,00

Universidad Nacional
Vicerrectoría de Administración
Programa de Gestión Financiera
Relación de Cargos Fijos
Al 30 de Junio 2019

Programa Académico-Recursos de Aplicación General

Código	Puesto	Cat.	Salario Base	Presupuestadas		Ejecutadas		Diferencia	
				Horas	Tempos Completo	Horas	Tempos Completos	Horas	Tempos Completo
010215-169	GESTION OPERATIVA AUXILIAR EN SERVICIOS PARAACADEMICOS PERFIL	12	¢ 463.870,17	2.880	1,00	2.880	1,00	0	0,00
020515-177	TECNICO GENERAL EN SERVICIOS PARAACADEMICOS TECNICO DE APOYO A	23	¢ 587.618,00	2.880	1,00	2.880	1,00	0	0,00
020714-194	TECNICO ANALISTA EN SISTEMA DE INFORMACION DOCUMENTAL TECNICO/A	24	¢ 643.442,36	2.880	1,00	2.880	1,00	0	0,00
030314-195	PROFESIONAL ASISTENCIAL EN SISTEMA DE INFORMACION DOCUMENTAL	32	¢ 771.799,57	23.040	8,00	23.040	8,00	0	0,00
030614-197	PROFESIONAL EJECUTIVO EN SISTEMA DE INFORMACION DOCUMENTAL	34	¢ 908.000,53	11.520	4,00	11.520	4,00	0	0,00
030714-199	PROFESIONAL ANALISTA EN SISTEMA DE INFORMACION DOCUMENTAL JEFE/A EN	35	¢ 967.018,25	2.880	1,00	2.880	1,00	0	0,00
030316-210	PROFESIONAL ASISTENCIAL EN VIDA ESTUDIANTIL TRABAJADOR/A	32	¢ 771.799,57	5.760	2,00	5.760	2,00	0	0,00
030716-218	PROFESIONAL ANALISTA EN VIDA ESTUDIANTIL TRABAJADOR/A SOCIAL	35	¢ 967.018,25	2.880	1,00	2.880	1,00	0	0,00
010203-224	GESTION OPERATIVA AUXILIAR EN SERVICIOS SECRETARIALES OPERADOR/A	12	¢ 463.870,17	10.080	3,50	9.096	3,16	984	0,34
010203-225	GESTION OPERATIVA AUXILIAR EN SERVICIOS SECRETARIALES OFICINISTA	12	¢ 463.870,17	87.840	30,50	83.816	29,10	4.024	1,40
020203-226	TECNICO AUXILIAR EN SERVICIOS SECRETARIALES SECRETARIO/A DE APOYO	21	¢ 544.646,39	141.120	49,00	130.440	45,29	10.680	3,71
020303-227	TECNICO ASISTENCIAL EN SERVICIOS SECRETARIALES SECRETARIO/A DE	22	¢ 551.339,85	204.480	71,00	192.936	66,99	11.544	4,01
020303-228	TECNICO ASISTENCIAL EN SERVICIOS SECRETARIALES SECRETARIO/A DE ACTAS	22	¢ 551.339,85	2.880	1,00	2.880	1,00	0	0,00
020303-229	TECNICO ASISTENCIAL EN SERVICIOS SECRETARIALES SECRETARIO/A DE APOYO	22	¢ 551.339,85	5.760	2,00	4.472	1,55	1.288	0,45
030203-230	PROFESIONAL AUXILIAR EN SERVICIOS SECRETARIALES SECRETARIO/A	31	¢ 617.437,92	89.280	31,00	86.492	30,03	2.788	0,97
030303-231	PROFESIONAL ASISTENCIAL EN SERVICIOS SECRETARIALES SECRETARIO/A	32	¢ 771.799,57	11.520	4,00	11.520	4,00	0	0,00
072004-800	ASISTENTE TECNICO EJECUTIVO 2	54	¢ 975.244,36	2.880	1,00	2.880	1,00	0	0,00
072104-801	PLANIFICADOR/A 3	54	¢ 975.244,36	2.880	1,00	2.880	1,00	0	0,00
072204-802	COORDINADOR/A EJECUTIVO/A ADM	84	¢ 1.498.200,81	5.760	2,00	5.760	2,00	0	0,00
114020-900	PROFESORIA BACHILLER	87	¢ 771.800,45	4.508	1,57	428	0,15	4.080	1,42
114020-900	PROFESORIA BACHILLER	87	¢ 771.800,45	0	0,00	0	0,00	0	0,00
114120-901	PROFESORIA INSTRUCTORIA LICENCIADO/A	88	¢ 908.000,53	280	0,10	280	0,10	0	0,00
114120-901	PROFESORIA INSTRUCTORIA LICENCIADO/A	88	¢ 908.000,53	703.236	244,18	457.444	158,83	245.792	85,34
114220-902	PROFESORIA 1	89	¢ 998.800,59	0	0,00	0	0,00	0	0,00
114220-902	PROFESORIA 1	89	¢ 998.800,59	710.284	246,63	536.258	186,20	174.026	60,43
114220-902	PROFESORIA 1	90	¢ 1.198.560,71	2.880	1,00	2.880	1,00	0	0,00
114320-903	PROFESORIA 2	90	¢ 1.198.560,71	84	0,03	84	0,03	0	0,00
114320-903	PROFESORIA 2	90	¢ 1.198.560,71	1.703.582	591,52	1.356.221	470,91	347.361	120,61
114420-904	CATEDRATICO/A	91	¢ 1.558.128,93	739.620	256,81	595.873	206,90	143.747	49,91
120020-908	MIEMBRO SEPUNA	90	¢ 1.198.560,71	1.440	0,50	1.320	0,46	120	0,04
120020-908	MIEMBRO SEPUNA	91	¢ 1.558.128,93	1.440	0,50	1.440	0,50	0	0,00
120020-921	COORDINADOR/A PROGRAMA DE POSGRADO	91	¢ 1.558.128,93	2.160	0,75	2.160	0,75	0	0,00
130020-921	COORDINADOR/A PROGRAMA DE POSGRADO	88	¢ 908.000,53	3.544	1,23	3.544	1,23	0	0,00
130020-921	COORDINADOR/A PROGRAMA DE POSGRADO	90	¢ 1.198.560,71	2.160	0,75	2.160	0,75	0	0,00
130020-922	COORDINADOR/A PROGRAMA DE POSGRADO	91	¢ 1.558.128,93	720	0,25	720	0,25	0	0,00
130020-922	COORDINADOR/A DE PROGRAMAS Y PROYECTOS	88	¢ 908.000,53	2.520	0,88	2.520	0,88	0	0,00
130020-922	COORDINADOR/A DE PROGRAMAS Y PROYECTOS	89	¢ 998.800,59	2.160	0,75	2.160	0,75	0	0,00
130020-922	COORDINADOR/A DE PROGRAMAS Y PROYECTOS	90	¢ 1.198.560,71	4.324	1,50	4.320	1,50	4	0,00
130020-922	COORDINADOR/A DE PROGRAMAS Y PROYECTOS	91	¢ 1.558.128,93	2.160	0,75	2.160	0,75	0	0,00
130020-925	DIRECTOR/A DE UNIDAD ACADEMICA	88	¢ 908.000,53	14.400	5,00	11.520	4,00	2.880	1,00
130020-925	DIRECTOR/A DE UNIDAD ACADEMICA	89	¢ 998.800,59	11.904	4,13	9.760	3,39	2.144	0,74
130020-925	DIRECTOR/A DE UNIDAD ACADEMICA	90	¢ 1.198.560,71	54.720	19,00	49.022	17,02	5.698	1,98
130020-925	DIRECTOR/A DE UNIDAD ACADEMICA	91	¢ 1.558.128,93	50.896	17,67	48.590	16,87	2.306	0,80
160020-926	SUBDIRECTOR/A DE UNIDAD ACADEMICA	88	¢ 908.000,53	5.040	1,75	3.268	1,13	1.772	0,62
160020-926	SUBDIRECTOR/A DE UNIDAD ACADEMICA	89	¢ 998.800,59	6.480	2,25	4.314	1,50	2.166	0,75
160020-926	SUBDIRECTOR/A DE UNIDAD ACADEMICA	90	¢ 1.198.560,71	32.400	11,25	27.184	9,41	5.216	1,81

Universidad Nacional
Vicerrectoría de Administración
Programa de Gestión Financiera
Relación de Cargos Filios
Al 30 de Junio 2019

Programa Académico-Recursos de Aplicación General

Código	Puesto	Cat.	Presupuestadas		Ejecutadas		Diferencia		Tempos Completos
			Horas	Tempos Completo	Horas	Tempos Completo	Horas	Tempos Completo	
160020-926	SUBDIRECTOR/A DE UNIDAD ACADEMICA	91	7.920	2,75	4.106	1,43	3.814	1,32	1,32
130020-927	VICEDECANO/A	90	14.400	5,00	12.112	4,21	2.288	0,79	0,79
130020-927	VICEDECANO/A	91	11.520	4,00	10.024	3,48	1.496	0,52	0,52
130020-928	DECANO/A	88	5.760	2,00	4.800	1,67	960	0,33	0,33
130020-928	DECANO/A	89	5.760	2,00	5.760	2,00	0	0,00	0,00
130020-928	DECANO/A	90	5.760	2,00	5.760	2,00	0	0,00	0,00
130020-928	DECANO/A	91	11.520	4,00	11.520	4,00	0	0,00	0,00
140020-929	VICERRECTOR/A DE DOCENCIA	90	2.880	1,00	2.880	1,00	0	0,00	0,00
140020-930	VICERRECTOR/A DE INVESTIGACION	90	2.880	1,00	2.880	1,00	0	0,00	0,00
140020-931	VICERRECTOR/A DE EXTENSION	90	2.880	1,00	2.880	1,00	0	0,00	0,00
140020-936	RECTOR/A ADJUNTO	91	2.880	1,00	2.880	1,00	0	0,00	0,00
020515-247	TECNICO GENERAL EN SERVICIOS PARAACADEMICOS ASISTENTE ACADEMICO	23	1.440	0,50	1.440	0,50	0	0,00	0,00
030316-256	PROFESIONAL ASISTENCIAL EN VIDA ESTUDIANTIL TRABAJADOR/A SOCIAL	32	4.144	1,44	4.144	1,44	0	0,00	0,00
030616-270	PROFESIONAL EJECUTIVO EN VIDA ESTUDIANTIL TRABAJADOR/A SOCIAL	34	720	0,25	692	0,24	28	0,01	0,01
031314-296	PROFESIONAL EJECUTIVO BACHILLER EN SISTEMA DE INFORMACION DOCUMENTAL	49	8.640	3,00	8.640	3,00	0	0,00	0,00
031304-306	PROFESIONAL EJECUTIVO BACHILLER EN SERVICIOS ADMINISTRATIVOS	49	18.720	6,50	15.336	5,33	3.384	1,18	1,18
030616-283	PROFESIONAL EJECUTIVO EN VIDA ESTUDIANTIL TRABAJADOR/A	34	8.640	3,00	8.640	3,00	0	0,00	0,00
130020-949	VICEDECANO/A ADMINISTRATIVO	91	2.880	1,00	2.880	1,00	0	0,00	0,00
130020-950	DELEGADO/A INSTITUCIONAL	86	720	0,25	664	0,23	56	0,02	0,02
030316-929	PROFESIONAL ASISTENCIAL EN VIDA ESTUDIANTIL ENTRENADOR/A DE	32	4.320	1,50	1.416	0,49	2.904	1,01	1,01
030705-344	PROFESIONAL ANALISTA EN PLANEAMIENTO ESPACIAL REGENTE	35	2.880	1,00	2.880	1,00	0	0,00	0,00
030305-347	PROFESIONAL ASISTENCIAL EN PLANEAMIENTO ESPACIAL TRATAMIENTO	32	2.880	1,00	2.880	1,00	0	0,00	0,00
030605-346	PROFESIONAL EJECUTIVO EN PLANEAMIENTO ESPACIAL ELECTRONICO-	34	4.320	1,50	3.936	1,37	384	0,13	0,13
030705-348	PROFESIONAL ANALISTA EN PLANEAMIENTO ESPACIAL	35	5.760	2,00	5.760	2,00	0	0,00	0,00
020405-352	TECNICO ESPECIALIZADO EN PLANEAMIENTO ESPACIAL ELECTRONICO	25	5.760	2,00	5.760	2,00	0	0,00	0,00
020714-350	TECNICO ANALISTA EN SISTEMA DE INFORMACION DOCUMENTAL TECNICO/A	24	2.880	1,00	2.880	1,00	0	0,00	0,00
020421-363	TECNICO ESPECIALIZADO EN SERVICIOS DE APOYO A LA ACADEMIA ASISTENTE	25	5.760	2,00	4.268	1,48	1.492	0,52	0,52
020421-364	TECNICO ESPECIALIZADO EN SERVICIOS DE APOYO A LA ACADEMIA ASISTENTE	25	17.280	6,00	17.064	5,93	216	0,08	0,08
020421-365	TECNICO ESPECIALIZADO EN SERVICIOS DE APOYO A LA ACADEMIA ASISTENTE	25	2.160	0,75	1.056	0,37	1.104	0,38	0,38
020421-367	TECNICO ESPECIALIZADO EN SERVICIOS DE APOYO A LA ACADEMIA ASISTENTE	25	5.760	2,00	5.760	2,00	0	0,00	0,00
020421-368	TECNICO ESPECIALIZADO EN SERVICIOS DE APOYO A LA ACADEMIA ASISTENTE	25	2.880	1,00	2.880	1,00	0	0,00	0,00
020421-369	TECNICO ESPECIALIZADO EN SERVICIOS DE APOYO A LA ACADEMIA ASISTENTE	25	2.880	1,00	2.880	1,00	0	0,00	0,00
020421-370	TECNICO ESPECIALIZADO EN SERVICIOS DE APOYO A LA ACADEMIA ASISTENTE	25	1.440	0,50	1.440	0,50	0	0,00	0,00
030321-374	PROFESIONAL ASISTENCIAL EN SERVICIOS DE APOYO A LA ACADEMIA TOPOGRAFICA	32	2.880	1,00	2.880	1,00	0	0,00	0,00
030321-375	PROFESIONAL ASISTENCIAL EN SERVICIOS DE APOYO A LA ACADEMIA EDUCADOR/A	32	2.880	1,00	2.880	1,00	0	0,00	0,00
020521-382	TECNICO GENERAL EN SERVICIOS DE APOYO A LA ACADEMIA ASISTENCIA EN	23	720	0,25	720	0,25	0	0,00	0,00
020221-383	TECNICO AUXILIAR EN SERVICIOS DE APOYO A LA ACADEMIA AUXILIAR DE	21	4.320	1,50	2.880	1,00	1.440	0,50	0,50
020221-386	TECNICO AUXILIAR EN SERVICIOS DE APOYO A LA ACADEMIA AUXILIAR EN	21	8.640	3,00	8.640	3,00	0	0,00	0,00
020521-387	TECNICO GENERAL EN SERVICIOS DE APOYO A LA ACADEMIA ASISTENCIA EN	23	14.400	5,00	14.400	5,00	0	0,00	0,00
020421-366	TECNICO ESPECIALIZADO EN SERVICIOS DE APOYO A LA ACADEMIA ASISTENTE	25	5.760	2,00	5.760	2,00	0	0,00	0,00
020421-370	TECNICO ESPECIALIZADO EN SERVICIOS DE APOYO A LA ACADEMIA ASISTENTE	25	2.880	1,00	2.880	1,00	0	0,00	0,00
020421-372	TECNICO ESPECIALIZADO EN SERVICIOS DE APOYO A LA ACADEMIA ASISTENTE	25	2.880	1,00	2.880	1,00	0	0,00	0,00
030321-373	PROFESIONAL ASISTENCIAL EN SERVICIOS DE APOYO A LA ACADEMIA GEOGRAFICA	32	5.798	2,01	5.798	2,01	0	0,00	0,00
030321-376	PROFESIONAL ASISTENCIAL EN SERVICIOS DE APOYO A LA ACADEMIA	32	2.880	1,00	2.880	1,00	0	0,00	0,00
030321-377	PROFESIONAL ASISTENCIAL EN SERVICIOS DE APOYO A LA ACADEMIA SOCIOLOGICA	32	5.760	2,00	5.760	2,00	0	0,00	0,00
020521-379	TECNICO GENERAL EN SERVICIOS DE APOYO A LA ACADEMIA ASISTENCIA EN	23	13.704	4,76	8.640	3,00	5.064	1,76	1,76

Universidad Nacional
Vicerrectoría de Administración
Programa de Gestión Financiera
Relación de Cargos Filios
Al 30 de Junio 2019

Programa Académico-Recursos de Aplicación General

Codigo	Puesto	Cat.	Presupuestadas		Ejecutadas		Diferencia		Tempos Completos
			Horas	Tempos Completos	Horas	Tempos Completos	Horas	Tempos Completos	
020521-380	TECNICO GENERAL EN SERVICIOS DE APOYO A LA ACADEMIA ASISTENCIA EN	23	2.880	1,00	2.880	1,00	0	0,00	0,00
020521-381	TECNICO GENERAL EN SERVICIOS DE APOYO A LA ACADEMIA ASISTENCIA EN	23	8.640	3,00	8.640	3,00	0	0,00	0,00
010221-384	GESTION OPERATIVA AUXILIAR EN SERVICIOS DE APOYO A LA ACADEMIA	12	71.280	24,75	70.560	24,50	720	0,25	0,25
010221-388	GESTION OPERATIVA AUXILIAR EN SERVICIOS DE APOYO A LA ACADEMIA	12	2.160	0,75	2.160	0,75	0	0,00	0,00
020421-384	TECNICO ESPECIALIZADO EN SERVICIOS DE APOYO A LA ACADEMIA TECNICO/A DE	25	5.040	1,75	4.320	1,50	720	0,25	0,25
020521-390	TECNICO GENERAL EN SERVICIOS DE APOYO A LA ACADEMIA ASISTENTE	23	2.880	1,00	2.880	1,00	0	0,00	0,00
020521-391	TECNICO GENERAL EN SERVICIOS DE APOYO A LA ACADEMIA ASISTENTE	23	2.880	1,00	2.880	1,00	0	0,00	0,00
020421-397	TECNICO ESPECIALIZADO EN SERVICIOS DE APOYO A LA ACADEMIA TECNICO/A DE	25	10.080	3,50	8.344	2,90	1.736	0,60	0,60
020421-395	TECNICO ESPECIALIZADO EN SERVICIOS DE APOYO A LA ACADEMIA TECNICO/A DE	25	2.880	1,00	2.880	1,00	0	0,00	0,00
020421-393	TECNICO ESPECIALIZADO EN SERVICIOS DE APOYO A LA ACADEMIA TECNICO/A DE	25	14.400	5,00	14.400	5,00	0	0,00	0,00
010321-398	GESTION OPERATIVA ASISTENCIAL EN SERVICIOS DE APOYO A LA ACADEMIA	13	25.920	9,00	25.920	9,00	0	0,00	0,00
010321-399	GESTION OPERATIVA ASISTENCIAL EN SERVICIOS DE APOYO A LA ACADEMIA	13	8.640	3,00	8.640	3,00	0	0,00	0,00
010321-400	GESTION OPERATIVA ASISTENCIAL EN SERVICIOS DE APOYO A LA ACADEMIA	13	2.880	1,00	2.880	1,00	0	0,00	0,00
030321-404	PROFESIONAL ASISTENCIAL EN SERVICIOS DE APOYO A LA ACADEMIA ARTE ESCENICO	32	2.880	1,00	2.880	1,00	0	0,00	0,00
020421-405	TECNICO ESPECIALIZADO EN SERVICIOS DE APOYO A LA ACADEMIA ASISTENTE	25	1.440	0,50	1.320	0,46	120	0,04	0,04
030321-406	PROFESIONAL ASISTENCIAL EN SERVICIOS DE APOYO A LA ACADEMIA GEOQUIMICO/A	32	2.880	1,00	2.880	1,00	0	0,00	0,00
030321-407	PROFESIONAL ASISTENCIAL EN SERVICIOS DE APOYO A LA ACADEMIA ESTADISTICO/A	32	2.880	1,00	2.880	1,00	0	0,00	0,00
030721-410	PROFESIONAL ANALISTA EN SERVICIOS DE APOYO A LA ACADEMIA AGRONOMO	35	2.880	1,00	2.880	1,00	0	0,00	0,00
030721-411	PROFESIONAL ANALISTA EN SERVICIOS DE APOYO A LA ACADEMIA perfil en proceso de	35	2.880	1,00	2.880	1,00	0	0,00	0,00
020321-402	TECNICO ASISTENCIAL EN SERVICIOS DE APOYO A LA ACADEMIA TECNICO/A EN	22	4.320	1,50	2.160	0,75	2.160	0,75	0,75
020421-396	TECNICO ESPECIALIZADO EN SERVICIOS DE APOYO A LA ACADEMIA TECNICO/A DE	25	27.360	9,50	27.360	9,50	0	0,00	0,00
020321-415	TECNICO ASISTENCIAL EN SERVICIOS DE APOYO A LA ACADEMIA OPERADORA	22	2.880	1,00	2.880	1,00	0	0,00	0,00
020321-416	TECNICO ASISTENCIAL EN SERVICIOS DE APOYO A LA ACADEMIA OPERADORA	22	2.880	1,00	2.880	1,00	0	0,00	0,00
030621-418	PROFESIONAL EJECUTIVO EN SERVICIOS DE APOYO A LA ACADEMIA PROYECTO	34	2.880	1,00	2.880	1,00	0	0,00	0,00
120020-957	PRESIDENTE/A COMITE ETICO CIENTIFICO UNA	90	720	0,25	720	0,25	0	0,00	0,00
030321-426	PROFESIONAL ASISTENCIAL EN SERVICIOS DE APOYO A LA ACADEMIA BIOLOGO/A	32	2.880	1,00	2.880	1,00	0	0,00	0,00
020504-433	TECNICO GENERAL EN SERVICIOS ADMINISTRATIVOS APOYO	23	8.640	3,00	5.760	2,00	2.880	1,00	1,00
030321-434	PROFESIONAL ASISTENCIAL EN SERVICIOS DE APOYO A LA ACADEMIA	32	2.880	1,00	2.276	0,79	604	0,21	0,21
020421-438	TECNICO ESPECIALIZADO EN SERVICIOS DE APOYO A LA ACADEMIA ASISTENTE	25	2.880	1,00	2.880	1,00	0	0,00	0,00
031316-440	PROFESIONAL EJECUTIVO BACHILLER EN VIDA ESTUDIANTIL ORIENTADOR/A	49	2.880	1,00	2.880	1,00	0	0,00	0,00
034804-444	PROFESIONAL EJECUTIVO SIN GRADO EN SERVICIOS ADMINISTRATIVOS ADMINIST.	81	2.880	1,00	2.880	1,00	0	0,00	0,00
130020-960	DIRECTOR/A ACADÉMICO/A DE SEDE	90	2.880	1,00	2.880	1,00	0	0,00	0,00
020421-447	TECNICO ESPECIALIZADO EN SERVICIOS DE APOYO A LA ACADEMIA ASISTENTE	25	0	0,00	-720	-0,25	720	0,25	0,25
030321-455	PROFESIONAL ASISTENCIAL EN SERVICIOS DE APOYO A LA ACADEMIA	32	4.320	1,50	3.414	1,19	906	0,31	0,31
020421-456	TECNICO ESPECIALIZADO EN SERVICIOS DE APOYO A LA ACADEMIA ASISTENTE	25	2.880	1,00	2.866	1,00	14	0,00	0,00
020421-458	TECNICO ESPECIALIZADO EN SERVICIOS DE APOYO A LA ACADEMIA ASISTENTE	25	2.880	1,00	2.880	1,00	0	0,00	0,00
020421-459	TECNICO ESPECIALIZADO EN SERVICIOS DE APOYO A LA ACADEMIA ASISTENTE	25	5.760	2,00	4.838	1,69	902	0,31	0,31
Total de programa Académico			62.335,32	21.644,20833	51.832,44	17.997,7375	10.502,88	364,6833333	



PROGRAMA VIDA ESTUDIANTIL

Universidad Nacional
Vicerrectoría de Administración
Programa de Gestión Financiera
Relación de Cargos Fijos
Al 30 de Junio 2019

Programa Vida Universitaria -Recursos de Aplicación General

Código	Puesto	Cat.	Salario Base	Presupuestadas		Ejecutadas		Diferencia	
				Horas	T.C.	Horas	T.C.	Horas	T.C.
020214-353	TECNICO AUXILIAR EN SISTEMA DE INFORMACION DOCUMENTAL	21	Ø 544.646,39	2.880	1,00	2.880	1,00	0	0,00
030316-354	PROFESIONAL ASISTENCIAL EN VIDA ESTUDIANTIL PROFESIONAL DE	32	Ø 771.799,57	720	0,25	720	0,25	0	0,00
030316-355	PROFESIONAL ASISTENCIAL EN VIDA ESTUDIANTIL PROFESIONAL DE	32	Ø 771.799,57	2.160	0,75	2.160	0,75	0	0,00
030316-356	PROFESIONAL ASISTENCIAL EN VIDA ESTUDIANTIL PROFESIONAL DE	32	Ø 771.799,57	720	0,25	720	0,25	0	0,00
030316-357	PROFESIONAL ASISTENCIAL EN VIDA ESTUDIANTIL PROFESIONAL EN	32	Ø 771.799,57	720	0,25	720	0,25	0	0,00
020221-363	TECNICO AUXILIAR EN SERVICIOS DE APOYO A LA ACADEMIA AUXILIAR DE	21	Ø 544.646,39	2.160	0,75	2.160	0,75	0	0,00
030321-373	PROFESIONAL ASISTENCIAL EN SERVICIOS DE APOYO A LA ACADEMIA GEOGRAFO/A	32	Ø 771.799,57	0	0,00	-240	-0,08	240	0,08
020521-381	TECNICO GENERAL EN SERVICIOS DE APOYO A LA ACADEMIA ASISTENCIA EN	23	Ø 587.618,00	0	0,00	-254	-0,09	254	0,09
030816-431	PROFESIONAL ESPECIALISTA EN VIDA ESTUDIANTIL COORDINADOR/ AREA	36	Ø 1.039.544,90	2.880	1,00	2.880	1,00	0	0,00
030816-432	PROFESIONAL ESPECIALISTA EN VIDA ESTUDIANTIL COORDINADOR/A AREAS	36	Ø 1.039.544,90	2.880	1,00	2.880	1,00	0	0,00
020504-433	TECNICO GENERAL EN SERVICIOS ADMINISTRATIVOS APOYO	23	Ø 587.618,00	2.880	1,00	2.880	1,00	0	0,00
030616-439	PROFESIONAL EJECUTIVO EN VIDA ESTUDIANTIL NUTRICIONISTA	34	Ø 908.000,53	2.880	1,00	2.880	1,00	0	0,00
034702-443	PROFESIONAL ASISTENCIAL SIN GRADO EN SERVICIO DE PUBLICACIONES E	80	Ø 717.953,09	2.880	1,00	2.880	1,00	0	0,00
031316-441	PROFESIONAL EJECUTIVO BACHILLER EN VIDA ESTUDIANTIL EN PROCESO DE	49	Ø 848.783,05	2.880	1,00	2.880	1,00	0	0,00
034702-452	PROFESIONAL ASISTENCIAL SIN GRADO EN SERVICIO DE PUBLICACIONES E	80	Ø 717.953,09	2.880	1,00	2.880	1,00	0	0,00
020702-454	TECNICO ANALISTA EN SERVICIO DE PUBLICACIONES E IMPRESIONES TECNICO	24	Ø 643.442,36	0	0,00	0	0,00	0	0,00
120020-961	PRESIDENTE/A ADMINISTRATIVO COMISION HOSTIGAMIENTO SEXUAL	35	Ø 967.018,25	0	0,00	0	0,00	0	0,00
020302-463	TECNICO ASISTENCIAL EN SERVICIO DE PUBLICACIONES E IMPRESIONES	22	Ø 551.339,85	0	0,00	-1.680	-0,58	1.680	0,58
030616-465	PROFESIONAL EJECUTIVO EN VIDA ESTUDIANTIL BECAS Y BENEFICIOS	34	Ø 908.000,53	0	0,00	0	0,00	0	0,00
030616-464	PROFESIONAL EJECUTIVO EN VIDA ESTUDIANTIL COORDINADOR/A DE	34	Ø 908.000,53	0	0,00	0	0,00	0	0,00
Total de Programa Vida Universitaria				904.108	313,93	852.521	296,01	51.587	17,91

Universidad Nacional
Vicerrectoría de Administración
Programa de Gestión Financiera
Relación de Cargos Fijos
Al 30 de Junio 2019

Programa Vida Universitaria -Recursos de Aplicación General

Código	Puesto	Cat.	Salario Base	Presupuestadas		Ejecutadas		Diferencia	
				Horas	T.C.	Horas	T.C.	Horas	T.C.
120020-915	PRESIDENTE/A CARRERA ACADEMICA	91	¢ 1.558.128,93	2.436	0,85	1.458	0,51	978	0,34
120020-917	PRESIDENTE/A DEL TUA ACADEMICO/A	91	¢ 1.558.128,93	1.440	0,50	1.440	0,50	0	0,00
120020-920	DEFENSOR/A ESTUDIANTES	89	¢ 998.800,59	2.880	1,00	2.880	1,00	0	0,00
140020-932	VICERRECTOR/A DE VIDA ESTUDIANTIL	91	¢ 1.558.128,93	2.880	1,00	2.880	1,00	0	0,00
020409-244	TECNICO ESPECIALIZADO EN DESARROLLO TECNOLOGICO INFORMATICO/A EN CGI	25	¢ 711.003,62	2.880	1,00	2.880	1,00	0	0,00
020515-250	TECNICO GENERAL EN SERVICIOS PARAACADEMICOS ASISTENTE DE	23	¢ 587.618,00	0	0,00	0	0,00	0	0,00
030316-256	PROFESIONAL ASISTENCIAL EN VIDA ESTUDIANTIL TRABAJADOR/A SOCIAL	32	¢ 771.799,57	12.960	4,50	10.480	3,64	2.480	0,86
030316-261	PROFESIONAL ASISTENCIAL EN VIDA ESTUDIANTIL TRABAJADOR/A SOCIAL	32	¢ 771.799,57	720	0,25	720	0,25	0	0,00
030316-264	PROFESIONAL ASISTENCIAL EN VIDA ESTUDIANTIL ENTRENADOR/A DE TENIS DE	32	¢ 771.799,57	3.600	1,25	3.600	1,25	0	0,00
030316-265	PROFESIONAL ASISTENCIAL EN VIDA ESTUDIANTIL ENTRENADOR/A DE FUTBOL	32	¢ 771.799,57	720	0,25	720	0,25	0	0,00
030316-266	PROFESIONAL ASISTENCIAL EN VIDA ESTUDIANTIL ENTRENADOR/A DE	32	¢ 771.799,57	720	0,25	720	0,25	0	0,00
030316-267	PROFESIONAL ASISTENCIAL EN VIDA ESTUDIANTIL ENTRENADOR/A DE AJEDREZ	32	¢ 771.799,57	720	0,25	720	0,25	0	0,00
030616-270	PROFESIONAL ASISTENCIAL EN VIDA ESTUDIANTIL PROFESIONAL EN CINE	32	¢ 771.799,57	1.440	0,50	1.440	0,50	0	0,00
030616-271	PROFESIONAL EJECUTIVO EN VIDA ESTUDIANTIL TRABAJADOR/A SOCIAL	34	¢ 908.000,53	51.840	18,00	51.502	17,88	338	0,12
030616-273	PROFESIONAL EJECUTIVO EN VIDA ESTUDIANTIL PSICOLOGO/A	34	¢ 908.000,53	18.368	6,38	17.280	6,00	1.088	0,38
030316-290	PROFESIONAL ASISTENCIAL EN VIDA ESTUDIANTIL PSICOPEDAGOGO/A	32	¢ 771.799,57	1.440	0,50	1.440	0,50	0	0,00
030316-291	PROFESIONAL ASISTENCIAL EN VIDA ESTUDIANTIL ENTRENADOR/A DE FUTBOL	32	¢ 771.799,57	1.440	0,50	1.440	0,50	0	0,00
030316-292	PROFESIONAL ASISTENCIAL EN VIDA ESTUDIANTIL ENTRENADOR/A DE	32	¢ 771.799,57	1.440	0,50	1.440	0,50	0	0,00
120020-945	MIEMBRO ADMINISTRATIVO TEUNA	32	¢ 771.799,57	7.200	2,50	7.200	2,50	0	0,00
031409-298	PROFESIONAL ANALISTA BACHILLER EN DESARROLLO TECNOLOGICO PROFESIONAL	50	¢ 903.951,78	1.440	0,50	1.308	0,45	132	0,05
031414-303	PROFESIONAL ANALISTA BACHILLER EN SISTEMA DE INFORMACION DOCUMENTAL	50	¢ 903.951,78	2.880	1,00	2.880	1,00	0	0,00
030816-259	PROFESIONAL ESPECIALISTA EN VIDA ESTUDIANTIL COORDINADOR/A	36	¢ 1.039.544,90	5.760	2,00	5.760	2,00	0	0,00
030816-260	PROFESIONAL ESPECIALISTA EN VIDA ESTUDIANTIL COORDINADOR/A AREA	36	¢ 1.039.544,90	2.880	1,00	2.880	1,00	0	0,00
030316-312	PROFESIONAL ASISTENCIAL EN VIDA ESTUDIANTIL COORDINADOR/A DEL GRUPO	32	¢ 771.799,57	2.880	1,00	2.880	1,00	0	0,00
030616-263	PROFESIONAL EJECUTIVO EN VIDA ESTUDIANTIL ORIENTADOR/A	34	¢ 908.000,53	17.280	6,00	17.280	6,00	0	0,00
030316-321	PROFESIONAL ASISTENCIAL EN VIDA ESTUDIANTIL PERFIL INACTIVO	32	¢ 771.799,57	1.440	0,50	1.440	0,50	0	0,00
030316-324	PROFESIONAL ASISTENCIAL EN VIDA ESTUDIANTIL PROFESIONAL EN ARTE	32	¢ 771.799,57	1.440	0,50	1.440	0,50	0	0,00
030316-325	PROFESIONAL ASISTENCIAL EN VIDA ESTUDIANTIL PROFESIONAL EN	32	¢ 771.799,57	1.440	0,50	1.440	0,50	0	0,00
030716-283	PROFESIONAL ANALISTA EN VIDA ESTUDIANTIL ORIENTADOR/A	35	¢ 967.018,25	2.880	1,00	2.880	1,00	0	0,00
030316-998	PROFESIONAL ASISTENCIAL EN VIDA ESTUDIANTIL ENTRENADOR/A DE	32	¢ 771.799,57	720	0,25	720	0,25	0	0,00
030316-327	PROFESIONAL ASISTENCIAL EN VIDA ESTUDIANTIL PROFESIONAL EN ARTE Y	32	¢ 771.799,57	2.880	1,00	720	0,25	2.160	0,75
030316-330	PROFESIONAL ASISTENCIAL EN VIDA ESTUDIANTIL ENTRENADOR/A DE	32	¢ 771.799,57	720	0,25	720	0,25	0	0,00
030316-331	PROFESIONAL ASISTENCIAL EN VIDA ESTUDIANTIL ENTRENADOR/A DE	32	¢ 771.799,57	1.440	0,50	1.440	0,50	0	0,00
030316-332	PROFESIONAL ASISTENCIAL EN VIDA ESTUDIANTIL ENTRENADOR/A DE	32	¢ 771.799,57	720	0,25	720	0,25	0	0,00
030316-333	PROFESIONAL ASISTENCIAL EN VIDA ESTUDIANTIL ENTRENADOR/A DE KARATE	32	¢ 771.799,57	1.440	0,50	1.440	0,50	0	0,00
030316-334	PROFESIONAL ASISTENCIAL EN VIDA ESTUDIANTIL ENTRENADOR/A DE	32	¢ 771.799,57	720	0,25	720	0,25	0	0,00
030316-329	PROFESIONAL ASISTENCIAL EN VIDA ESTUDIANTIL ENTRENADOR/A DE	32	¢ 771.799,57	5.760	2,00	5.760	2,00	0	0,00
030316-326	PROFESIONAL ASISTENCIAL EN VIDA ESTUDIANTIL ENTRENADOR/A DE BAILE	32	¢ 771.799,57	2.880	1,00	138	0,05	2.742	0,95
020514-349	TECNICO ESPECIALIZADO EN SISTEMA DE INFORMACION DOCUMENTAL TECNICO/A	23	¢ 587.618,00	17.280	6,00	17.280	6,00	0	0,00
020414-351	TECNICO ESPECIALIZADO EN SISTEMA DE INFORMACION DOCUMENTAL	25	¢ 711.003,62	2.880	1,00	2.880	1,00	0	0,00
020405-352	TECNICO ESPECIALIZADO EN PLANEAMIENTO ESPACIAL ELECTRONICO	25	¢ 711.003,62	720	0,25	654	0,23	66	0,02

Universidad Nacional
Vicerrectoría de Administración
Programa de Gestión Financiera
Relación de Cargos Fijos
Al 30 de Junio 2019

Programa Vida Universitaria -Recursos de Aplicación General

Código	Puesto	Cat.	Salario Base	Presupuestadas		Ejecutadas		Diferencia	
				Horas	T.C.	Horas	T.C.	Horas	T.C.
030812-159	PROFESIONAL ASESOR DE PROCESO EN GESTION JURIDICA ABOGADO/A	37	€ 1.127.905,41	2.880	1,00	1.440	0,50	1.440	0,50
010214-193	GESTION OPERATIVA AUXILIAR EN SISTEMA DE INFORMACION DOCUMENTAL	12	€ 463.870,17	5.760	2,00	5.760	2,00	0	0,00
020714-194	TECNICO ANALISTA EN SISTEMA DE INFORMACION DOCUMENTAL TECNICO/A	24	€ 643.442,36	34.560	12,00	32.508	11,29	2.052	0,71
030314-195	PROFESIONAL ASISTENCIAL EN SISTEMA DE INFORMACION DOCUMENTAL	32	€ 771.799,57	104.400	36,25	104.082	36,14	318	0,11
030614-197	PROFESIONAL EJECUTIVO EN SISTEMA DE INFORMACION DOCUMENTAL	34	€ 908.000,53	2.880	1,00	2.880	1,00	0	0,00
030714-198	PROFESIONAL ANALISTA EN SISTEMA DE INFORMACION DOCUMENTAL JEFE/A DE	35	€ 967.018,25	2.880	1,00	2.880	1,00	0	0,00
030714-199	PROFESIONAL ANALISTA EN SISTEMA DE INFORMACION DOCUMENTAL JEFE/A EN	35	€ 967.018,25	8.640	3,00	6.960	2,42	1.680	0,58
030814-200	PROFESIONAL ESPECIALISTA EN SISTEMA DE INFORMACION DOCUMENTAL JEFE/A DE	36	€ 1.039.544,90	20.160	7,00	20.160	7,00	0	0,00
041114-202	DIRECTOR ASESOR EN SISTEMA DE INFORMACION DOCUMENTAL DIRECTORIA	44	€ 1.383.636,56	2.880	1,00	2.880	1,00	0	0,00
020316-203	TECNICO ASISTENCIAL EN VIDA ESTUDIANTIL TECNICO/A EN	22	€ 551.339,85	5.760	2,00	5.760	2,00	0	0,00
020316-204	TECNICO ASISTENCIAL EN VIDA ESTUDIANTIL AUXILIAR DE ENFERMERIA	22	€ 551.339,85	2.880	1,00	2.880	1,00	0	0,00
020516-205	TECNICO GENERAL EN VIDA ESTUDIANTIL ENTRENADOR/A DE PORRISMO	23	€ 587.618,00	720	0,25	0	0,00	720	0,25
020716-206	TECNICO ANALISTA EN VIDA ESTUDIANTIL INTERPRETE	24	€ 643.442,36	5.760	2,00	2.565	0,89	3.195	1,11
030316-207	PROFESIONAL ASISTENCIAL EN VIDA ESTUDIANTIL PROFESIONAL EN	32	€ 771.799,57	720	0,25	720	0,25	0	0,00
030616-215	PROFESIONAL EJECUTIVO EN VIDA ESTUDIANTIL ADMINISTRADOR/A DE	34	€ 908.000,53	2.880	1,00	2.880	1,00	0	0,00
030616-216	PROFESIONAL EJECUTIVO EN VIDA ESTUDIANTIL FISIOTERAPEUTA	34	€ 908.000,53	2.880	1,00	2.880	1,00	0	0,00
030716-218	PROFESIONAL ANALISTA EN VIDA ESTUDIANTIL TRABAJADOR/A SOCIAL	35	€ 967.018,25	14.400	5,00	12.720	4,42	1.680	0,58
030816-219	PROFESIONAL ESPECIALISTA EN VIDA ESTUDIANTIL JEFE/A DE PROCESO	36	€ 1.039.544,90	5.760	2,00	5.760	2,00	0	0,00
040816-221	DIRECTOR ESPECIALISTA EN VIDA ESTUDIANTIL DIRECTOR/A DEPARTAMENTO	43	€ 1.257.851,41	2.880	1,00	2.880	1,00	0	0,00
040816-222	DIRECTOR ESPECIALISTA EN VIDA ESTUDIANTIL DIRECTOR/A DEPARTAMENTO	43	€ 1.257.851,41	2.880	1,00	2.880	1,00	0	0,00
040816-223	DIRECTOR ESPECIALISTA EN VIDA ESTUDIANTIL DIRECTOR/A DEPARTAMENTO	43	€ 1.257.851,41	2.880	1,00	2.880	1,00	0	0,00
010203-225	GESTION OPERATIVA AUXILIAR EN SERVICIOS SECRETARIALES OFICINISTA	12	€ 463.870,17	18.720	6,50	16.864	5,86	1.856	0,64
020203-226	TECNICO AUXILIAR EN SERVICIOS SECRETARIALES SECRETARIO/A DE APOYO	21	€ 544.646,39	21.600	7,50	21.600	7,50	0	0,00
020303-227	TECNICO ASISTENCIAL EN SERVICIOS SECRETARIALES SECRETARIO/A DE	22	€ 551.339,85	34.560	12,00	34.416	11,95	144	0,05
030203-230	PROFESIONAL AUXILIAR EN SERVICIOS SECRETARIALES SECRETARIO/A	31	€ 617.437,92	25.920	9,00	25.920	9,00	0	0,00
030303-231	PROFESIONAL ASISTENCIAL EN SERVICIOS SECRETARIALES SECRETARIO/A	32	€ 771.799,57	2.880	1,00	2.880	1,00	0	0,00
062416-804	MEDICO GENERAL	70	€ 1.029.452,24	8.640	3,00	8.640	3,00	0	0,00
062516-805	ODONTOLOGO/A	71	€ 1.029.452,24	2.880	1,00	1.200	0,42	1.680	0,58
062616-806	DIRECTORIA MEDICO DEPARTAMENTO DE SALUD	72	€ 1.245.639,26	2.880	1,00	2.880	1,00	0	0,00
114220-902	PROFESOR/A 1	89	€ 998.800,59	11.520	4,00	10.904	3,79	616	0,21
114920-903	PROFESOR/A 2	90	€ 1.198.560,71	7.920	2,75	6.900	2,40	1.020	0,35
114420-904	CATEDRATICO/A	91	€ 1.558.128,93	1.440	0,50	88	0,03	1.352	0,47
120020-905	FISCAL ADJUNTO/A CONTRA HOSTIGAMIENTO SEXUAL	89	€ 998.800,59	720	0,25	720	0,25	0	0,00
120020-906	FISCAL CONTRA HOSTIGAMIENTO SEXUAL	88	€ 908.000,53	1.440	0,50	1.440	0,50	0	0,00
120020-907	MIEMBRO TEUNA	90	€ 1.198.560,71	2.160	0,75	720	0,25	1.440	0,50
120020-907	MIEMBRO TEUNA	91	€ 1.558.128,93	720	0,25	720	0,25	0	0,00
120020-909	MIEMBRO COMISION CARRERA ACADEMICA	90	€ 1.198.560,71	4.320	1,50	3.600	1,25	720	0,25
120020-909	MIEMBRO COMISION CARRERA ACADEMICA	91	€ 1.558.128,93	4.320	1,50	3.720	1,29	600	0,21
120020-912	SECRETARIO/A DE TEUNA ACADEMICO/A	91	€ 1.558.128,93	1.440	0,50	1.440	0,50	0	0,00
120020-913	PRESIDENTE/A DEL TEUNA ACADEMICO	90	€ 1.198.560,71	1.440	0,50	1.440	0,50	0	0,00
120020-914	PRESIDENTE/A EDITORIAL UNA (EUNA)	90	€ 1.198.560,71	2.160	0,75	1.218	0,42	942	0,33

Universidad Nacional
Vicerrectoría de Administración
Programa de Gestión Financiera
Relación de Cargos Fijos
Al 30 de Junio 2019

Programa Vida Universitaria -Recursos de Aplicación General

Código	Puesto	Cat	Salario Base	Presupuestadas		Ejecutadas		Diferencia	
				Horas	T.C.	Horas	T.C.	Horas	T.C.
010101-1	GESTION OPERATIVA BASICO EN SERVICIOS GENERALES CONSERVÉ	11	€ 448.183,65	43.920	15,25	41.194	14,30	2.726	0,95
010401-6	GESTION OPERATIVA ESPECIALIZADO EN SERVICIOS GENERALES CHOFER	14	€ 511.405,13	2.880	1,00	2.880	1,00	0	0,00
010401-8	GESTION OPERATIVA ESPECIALIZADO EN SERVICIOS GENERALES MENSAJERO/A	14	€ 511.405,13	2.880	1,00	2.880	1,00	0	0,00
020202-23	TECNICO AUXILIAR EN SERVICIO DE PUBLICACIONES E IMPRESIONES	21	€ 544.646,39	20.160	7,00	16.604	5,77	3.556	1,23
020302-24	TECNICO ASISTENCIAL EN SERVICIO DE PUBLICACIONES E IMPRESIONES TECNICO	22	€ 551.339,85	11.520	4,00	11.520	4,00	0	0,00
020502-25	TECNICO GENERAL EN SERVICIO DE PUBLICACIONES E IMPRESIONES TECNICO	23	€ 587.618,00	8.640	3,00	7.440	2,58	1.200	0,42
020702-26	TECNICO ANALISTA EN SERVICIO DE PUBLICACIONES E IMPRESIONES TECNICO	24	€ 643.442,36	13.680	4,75	13.600	4,72	80	0,03
020402-27	TECNICO ESPECIALIZADO EN SERVICIO DE PUBLICACIONES E IMPRESIONES	25	€ 711.003,62	7.920	2,75	7.680	2,67	240	0,08
020402-28	TECNICO ESPECIALIZADO EN SERVICIO DE PUBLICACIONES E IMPRESIONES	25	€ 711.003,62	8.640	3,00	8.640	3,00	0	0,00
030302-29	PROFESIONAL ASISTENCIAL EN SERVICIO DE PUBLICACIONES E IMPRESIONES JEFE/A	32	€ 771.799,57	2.880	1,00	2.880	1,00	0	0,00
030602-31	PROFESIONAL EJECUTIVO EN SERVICIO DE PUBLICACIONES E IMPRESIONES	34	€ 908.000,53	2.880	1,00	0	0,00	2.880	1,00
040602-32	DIRECTOR EJECUTIVO EN SERVICIO DE PUBLICACIONES E IMPRESIONES	42	€ 1.143.501,69	2.880	1,00	2.880	1,00	0	0,00
020204-33	TECNICO AUXILIAR EN SERVICIOS ADMINISTRATIVOS PROMOTORA DE	21	€ 544.646,39	2.880	1,00	2.880	1,00	0	0,00
020704-38	TECNICO ANALISTA EN SERVICIOS ADMINISTRATIVOS ADMINISTRADORA EN	24	€ 643.442,36	30.240	10,50	28.560	9,92	1.680	0,58
020704-39	TECNICO ANALISTA EN SERVICIOS ADMINISTRATIVOS ADMINISTRADORA EN	24	€ 643.442,36	2.880	1,00	2.880	1,00	0	0,00
030304-40	PROFESIONAL ASISTENCIAL EN SERVICIOS ADMINISTRATIVOS ADMINISTRADORA	32	€ 771.799,57	11.520	4,00	11.440	3,97	80	0,03
030304-41	PROFESIONAL ASISTENCIAL EN SERVICIOS ADMINISTRATIVOS ADMINISTRADORA	32	€ 771.799,57	1.440	0,50	0	0,00	1.440	0,50
030304-42	PROFESIONAL ASISTENCIAL EN SERVICIOS ADMINISTRATIVOS ARCHIVISTA	32	€ 771.799,57	2.880	1,00	2.880	1,00	0	0,00
030304-43	PROFESIONAL ASISTENCIAL EN SERVICIOS ADMINISTRATIVOS ADMINISTRADORA	32	€ 771.799,57	11.520	4,00	11.520	4,00	0	0,00
030604-45	PROFESIONAL EJECUTIVO EN SERVICIOS ADMINISTRATIVOS ADMINISTRADORA DE	34	€ 908.000,53	2.880	1,00	2.880	1,00	0	0,00
030604-46	PROFESIONAL EJECUTIVO EN SERVICIOS ADMINISTRATIVOS ADMINISTRADORA DE	34	€ 908.000,53	5.760	2,00	5.760	2,00	0	0,00
030604-47	PROFESIONAL EJECUTIVO EN SERVICIOS ADMINISTRATIVOS ADMINISTRADORA DE	34	€ 908.000,53	5.760	2,00	5.760	2,00	0	0,00
030604-48	PROFESIONAL EJECUTIVO EN SERVICIOS ADMINISTRATIVOS ADMINISTRADORA DE	34	€ 908.000,53	2.880	1,00	2.880	1,00	0	0,00
030704-49	PROFESIONAL ANALISTA EN SERVICIOS ADMINISTRATIVOS ADMINISTRADORA DE	35	€ 967.018,25	2.880	1,00	2.880	1,00	0	0,00
030704-51	PROFESIONAL ANALISTA EN SERVICIOS ADMINISTRATIVOS AREA DE ATENCION E	35	€ 967.018,25	11.520	4,00	11.520	4,00	0	0,00
030904-53	PROFESIONAL ASESOR DE PROCESO EN SERVICIOS ADMINISTRATIVOS ASESORIA	37	€ 1.127.905,41	2.880	1,00	2.880	1,00	0	0,00
040804-57	DIRECTOR ESPECIALISTA EN SERVICIOS ADMINISTRATIVOS DIRECTORIA DE	43	€ 1.257.851,41	2.880	1,00	2.880	1,00	0	0,00
010405-61	GESTION OPERATIVA ESPECIALIZADO EN PLANEAMIENTO ESPACIAL OPERARIO/A DE	14	€ 511.405,13	936	0,33	-138	-0,05	1.074	0,37
020505-68	TECNICO GENERAL EN PLANEAMIENTO ESPACIAL CARPINTERO, ALBAÑIL,	23	€ 587.618,00	720	0,25	486	0,17	234	0,08
020505-70	TECNICO GENERAL EN PLANEAMIENTO ESPACIAL TECNICO/A EN AIRE	23	€ 587.618,00	720	0,25	0	0,00	720	0,25
030705-79	PROFESIONAL ANALISTA EN PLANEAMIENTO ESPACIAL ARQUITECTO/A	35	€ 967.018,25	0	0,00	-108	-0,04	108	0,04
010406-90	GESTION OPERATIVA ESPECIALIZADO EN PROVEEDURIA BODEGUERO/A	14	€ 511.405,13	5.760	2,00	5.760	2,00	0	0,00
030306-94	PROFESIONAL ASISTENCIAL EN PROVEEDURIA ADMINISTRADORA/A	32	€ 771.799,57	2.880	1,00	2.880	1,00	0	0,00
020507-105	TECNICO GENERAL EN FINANCIERO CONTABLE CONTADOR/A	23	€ 587.618,00	2.160	0,75	2.148	0,75	12	0,00
030707-108	PROFESIONAL ANALISTA EN FINANCIERO CONTABLE ADMINISTRADORA ANALISTA	35	€ 967.018,25	3.600	1,25	2.848	0,99	752	0,26
030807-109	PROFESIONAL ESPECIALISTA EN FINANCIERO CONTABLE JEFE/A DE	36	€ 1.039.544,90	2.880	1,00	2.880	1,00	0	0,00
020209-124	TECNICO AUXILIAR EN DESARROLLO TECNOLÓGICO AUXILIAR EN DIGITACION	21	€ 544.646,39	10.800	3,75	10.696	3,71	104	0,04
020309-125	TECNICO ASISTENCIAL EN DESARROLLO TECNOLÓGICO SOPORTE TECNICO	22	€ 551.339,85	2.880	1,00	2.880	1,00	0	0,00
020709-246	TECNICO ANALISTA EN DESARROLLO TECNOLÓGICO TECNICO INFORMATICO/A	24	€ 643.442,36	8.640	3,00	8.640	3,00	0	0,00
030309-129	PROFESIONAL ASISTENCIAL EN DESARROLLO TECNOLÓGICO	32	€ 771.799,57	2.880	1,00	2.880	1,00	0	0,00
030609-132	PROFESIONAL EJECUTIVO EN DESARROLLO TECNOLÓGICO INFORMATICO/A EN	34	€ 908.000,53	2.880	1,00	2.880	1,00	0	0,00



PROGRAMA ADMINISTRATIVO

Universidad Nacional
Vicerrectoría de Administración
Programa de Gestión Financiera
Relación de Cargos Fijos
Al 30 de Junio 2019

Programa Administrativo-Recursos de Aplicación General

Codigo	Puesto	Cat	Sueldo Base	Presupuestados		Ejecutados		Diferencia	
				Horas	T.C.	Horas	T.C.	Horas	T.C.
010101-1	GESTION OPERATIVA BASICO EN SERVICIOS GENERALES CONSERJE	11	Q 448.183,65	151.424,00	52,58	117.640	40,85	33.784	11,73
010101-3	GESTION OPERATIVA BASICO EN SERVICIOS GENERALES OPERADOR/A	11	Q 448.183,65	20.160,00	7,00	19.912	6,91	248	0,09
010201-4	GESTION OPERATIVA AUXILIAR EN SERVICIOS GENERALES OFICIAL DE	12	Q 463.870,17	334.208,00	116,04	326.664	113,43	7.544	2,62
010301-5	GESTION OPERATIVA ASISTENCIAL EN SERVICIOS GENERALES OPERATIVO/A DE	13	Q 484.744,25	2.880,00	1,00	2.880	1,00	0	0,00
010401-6	GESTION OPERATIVA ESPECIALIZADO EN SERVICIOS GENERALES CHOFER	14	Q 511.405,13	56.472,00	19,61	55.984	19,44	488	0,17
010401-7	GESTION OPERATIVA ESPECIALIZADO EN SERVICIOS GENERALES OFICIAL	14	Q 511.405,13	11.520,00	4,00	11.516	4,00	4	0,00
010401-8	GESTION OPERATIVA ESPECIALIZADO EN SERVICIOS GENERALES MENSAJERO/A	14	Q 511.405,13	21.600,00	7,50	21.600	7,50	0	0,00
020301-11	TECNICO ASISTENCIAL EN SERVICIOS GENERALES MECANICO/A AUTOMOTRIZ	22	Q 551.339,85	5.760,00	2,00	5.760	2,00	0	0,00
030301-12	PROFESIONAL ASISTENCIAL EN SERVICIOS GENERALES COORDINADOR/A UNIDAD DE	32	Q 771.799,57	2.880,00	1,00	2.880	1,00	0	0,00
030301-13	PROFESIONAL ASISTENCIAL EN SERVICIOS GENERALES COORDINADOR/A UNIDAD DE	32	Q 771.799,57	2.880,00	1,00	2.880	1,00	0	0,00
030301-14	PROFESIONAL ASISTENCIAL EN SERVICIOS GENERALES COORDINADOR/A UNIDAD DE	32	Q 771.799,57	2.880,00	1,00	2.880	1,00	0	0,00
030301-15	PROFESIONAL ASISTENCIAL EN SERVICIOS GENERALES COORDINADOR/A UNIDAD DE	32	Q 771.799,57	2.880,00	1,00	2.880	1,00	0	0,00
030301-16	PROFESIONAL ASISTENCIAL EN SERVICIOS GENERALES COORDINADOR/A UNIDAD DE	32	Q 771.799,57	5.760,00	2,00	5.760	2,00	0	0,00
030701-17	PROFESIONAL ANALISTA EN SERVICIOS GENERALES JEFE/A DE TRANSPORTE	35	Q 967.018,25	2.880,00	1,00	2.880	1,00	0	0,00
030701-18	PROFESIONAL ANALISTA EN SERVICIOS GENERALES JEFE/A DE SEGURIDAD	35	Q 967.018,25	2.880,00	1,00	2.880	1,00	0	0,00
030701-19	PROFESIONAL ANALISTA EN SERVICIOS GENERALES JEFE/A DE DOCUMENTACION Y	35	Q 967.018,25	2.880,00	1,00	2.880	1,00	0	0,00
041101-21	DIRECTOR ASESOR EN SERVICIOS GENERALES DIRECTOR/A ABASTECIMIENTO	44	Q 1.383.636,56	2.880,00	1,00	2.880	1,00	0	0,00
020402-27	TECNICO ESPECIALIZADO EN SERVICIO DE PUBLICACIONES E IMPRESIONES	25	Q 711.003,63	14.400,00	5,00	12.136	4,21	2.264	0,79
020504-34	TECNICO GENERAL EN SERVICIOS ADMINISTRATIVOS ARCHIVISTA	23	Q 587.618,00	2.880,00	1,00	2.880	1,00	0	0,00
020504-35	TECNICO GENERAL EN SERVICIOS ADMINISTRATIVOS ASISTENTE DE	23	Q 587.618,00	2.880,00	1,00	2.880	1,00	0	0,00
020704-39	TECNICO ANALISTA EN SERVICIOS ADMINISTRATIVOS ADMINISTRADOR/A EN	24	Q 643.442,36	384,00	0,13	0	0,00	384	0,13
030304-40	PROFESIONAL ASISTENCIAL EN SERVICIOS ADMINISTRATIVOS ADMINISTRADOR/A	32	Q 771.799,57	17.280,00	6,00	15.688	5,45	1.592	0,55
030304-41	PROFESIONAL ASISTENCIAL EN SERVICIOS ADMINISTRATIVOS ADMINISTRADOR/A	32	Q 771.799,57	2.880,00	1,00	2.880	1,00	0	0,00
030304-42	PROFESIONAL ASISTENCIAL EN SERVICIOS ADMINISTRATIVOS ARCHIVISTA	32	Q 771.799,57	5.760,00	2,00	5.760	2,00	0	0,00
030304-44	PROFESIONAL ASISTENCIAL EN SERVICIOS ADMINISTRATIVOS ADMINISTRADOR/A DE	32	Q 771.799,57	496,00	0,17	352	0,12	144	0,05
030604-45	PROFESIONAL EJECUTIVO EN SERVICIOS ADMINISTRATIVOS ADMINISTRADOR/A DE	34	Q 908.000,53	3.520,00	1,22	3.520	1,22	0	0,00
030604-46	PROFESIONAL EJECUTIVO EN SERVICIOS ADMINISTRATIVOS ADMINISTRADOR/A DE	34	Q 908.000,53	8.640,00	3,00	8.640	3,00	0	0,00
030704-49	PROFESIONAL ANALISTA EN SERVICIOS ADMINISTRATIVOS ADMINISTRADOR/A DE	35	Q 967.018,25	5.760,00	2,00	5.760	2,00	0	0,00
030704-50	PROFESIONAL ANALISTA EN SERVICIOS ADMINISTRATIVOS ADMINISTRADOR/A DE	35	Q 967.018,25	2.880,00	1,00	2.880	1,00	0	0,00
030704-51	PROFESIONAL ANALISTA EN SERVICIOS ADMINISTRATIVOS AREA DE ATENCION E	35	Q 967.018,25	1.904,00	0,66	1.904	0,66	0	0,00
030904-53	PROFESIONAL ASESOR DE PROCESO EN SERVICIOS ADMINISTRATIVOS ASESORIA	37	Q 1.127.903,41	2.880,00	1,00	2.824	0,98	56	0,02
031204-55	PROFESIONAL ASESOR GENERAL EN SERVICIOS ADMINISTRATIVOS ASESORIA	38	Q 1.235.058,98	2.880,00	1,00	2.880	1,00	0	0,00
041104-58	DIRECTOR ASESOR EN SERVICIOS ADMINISTRATIVOS DIRECTOR/A DE	44	Q 1.383.636,56	2.880,00	1,00	2.880	1,00	0	0,00
010105-59	GESTION OPERATIVA BASICO EN PLANEAMIENTO ESPACIAL OPERARIO/A DE	11	Q 448.183,65	25.920,00	9,00	25.920	9,00	0	0,00
020205-62	TECNICO AUXILIAR EN PLANEAMIENTO ESPACIAL CARPINTERO ALBAÑIL PINTOR/A	21	Q 544.646,39	25.920,00	9,00	23.040	8,00	2.880	1,00
020305-64	TECNICO ASISTENCIAL EN PLANEAMIENTO ESPACIAL ELECTROMECANICO/A	22	Q 551.339,85	25.568,00	8,88	23.040	8,00	2.528	0,88
020305-65	TECNICO ASISTENCIAL EN PLANEAMIENTO ESPACIAL CARPINTERO ALBAÑIL PINTOR/A	22	Q 551.339,85	18.192,00	6,32	14.400	5,00	3.792	1,32
020305-68	TECNICO ASISTENCIAL EN PLANEAMIENTO ESPACIAL SOLDADOR/A	22	Q 551.339,85	7.024,00	2,44	5.240	1,82	1.784	0,62
020505-67	TECNICO GENERAL EN PLANEAMIENTO ESPACIAL ELECTROMECANICO/A Y/O	23	Q 587.618,00	11.520,00	4,00	11.520	4,00	0	0,00
020505-68	TECNICO GENERAL EN PLANEAMIENTO ESPACIAL CARPINTERO, ALBAÑIL,	23	Q 587.618,00	2.880,00	1,00	2.880	1,00	0	0,00
020505-70	TECNICO GENERAL EN PLANEAMIENTO ESPACIAL TECNICO/A EN AIRE	23	Q 587.618,00	5.760,00	2,00	5.760	2,00	0	0,00
020705-71	TECNICO ANALISTA EN PLANEAMIENTO ESPACIAL EBANISTA	24	Q 643.442,36	2.880,00	1,00	2.880	1,00	0	0,00
020705-72	TECNICO ANALISTA EN PLANEAMIENTO ESPACIAL ELECTROMECANICO/A	24	Q 643.442,36	2.880,00	1,00	2.880	1,00	0	0,00
020405-73	TECNICO ESPECIALIZADO EN PLANEAMIENTO ESPACIAL MAESTRO DE	25	Q 711.003,62	2.880,00	1,00	2.880	1,00	0	0,00
030305-74	PROFESIONAL ASISTENCIAL EN PLANEAMIENTO ESPACIAL ARQUITECTO/A	32	Q 771.799,57	23.040,00	8,00	23.040	8,00	0	0,00
030305-75	PROFESIONAL ASISTENCIAL EN PLANEAMIENTO ESPACIAL INGENIERO/A	32	Q 771.799,57	2.880,00	1,00	2.880	1,00	0	0,00
030305-76	PROFESIONAL ASISTENCIAL EN PLANEAMIENTO ESPACIAL INGENIERO/A	32	Q 771.799,57	5.760,00	2,00	5.760	2,00	0	0,00
030705-79	PROFESIONAL ANALISTA EN PLANEAMIENTO ESPACIAL ARQUITECTO/A	35	Q 967.018,25	24.480,00	8,50	23.928	8,31	552	0,19
030705-80	PROFESIONAL ANALISTA EN PLANEAMIENTO ESPACIAL INGENIERO/A	35	Q 967.018,25	7.200,00	2,50	3.600	1,25	3.600	1,25
030705-81	PROFESIONAL ANALISTA EN PLANEAMIENTO ESPACIAL	35	Q 967.018,25	3.840,00	1,33	3.840	1,33	0	0,00
030705-82	PROFESIONAL ANALISTA EN PLANEAMIENTO ESPACIAL MANTENIMIENTO	35	Q 967.018,25	2.880,00	1,00	2.880	1,00	0	0,00
030705-83	PROFESIONAL ANALISTA EN PLANEAMIENTO ESPACIAL MANTENIMIENTO	35	Q 967.018,25	2.880,00	1,00	2.880	1,00	0	0,00

Universidad Nacional
Vicerrectoría de Administración
Programa de Gestión Financiera
Relación de Cargos Filios
Al 30 de Junio 2019

Programa Administrativo-Recursos de Aplicación General

Codigo	Puesto	Cali	Salario Base	Presupuestadas		Ejecutadas		Diferencia	
				Horas	T.C.	Horas	T.C.	Horas	T.C.
030805-85	PROFESIONAL ESPECIALISTA EN PLANEAMIENTO ESPACIAL INGENIERO/A	36	Ø 1.039.544,90	2.880,00	1,00	2.880	1,00	0	0,00
030805-86	PROFESIONAL ESPECIALISTA EN PLANEAMIENTO ESPACIAL PLANIFICACION	36	Ø 1.039.544,90	2.880,00	1,00	2.880	1,00	0	0,00
030805-87	PROFESIONAL ESPECIALISTA EN PLANEAMIENTO ESPACIAL	36	Ø 1.039.544,90	2.880,00	1,00	2.880	1,00	0	0,00
041105-89	DIRECTOR ASESOR EN PLANEAMIENTO ESPACIAL DIRECTORIA DE	44	Ø 1.383.636,56	2.880,00	1,00	2.880	1,00	0	0,00
020206-91	TECNICO AUXILIAR EN PROVEEDURIA BODEGUERO/A	21	Ø 544.646,39	13.152,00	4,57	12.416	4,31	736	0,26
020206-92	TECNICO ANALISTA EN PROVEEDURIA ADMINISTRADORA PLANIFICACION Y	24	Ø 643.442,36	2.880,00	1,00	2.880	1,00	0	0,00
020406-93	TECNICO ESPECIALIZADO EN PROVEEDURIA ADMINISTRADORA	25	Ø 711.003,62	5.760,00	2,00	5.576	1,94	184	0,06
030306-94	PROFESIONAL ASISTENCIAL EN PROVEEDURIA ADMINISTRADORA/A	32	Ø 771.799,57	14.400,00	5,00	14.400	5,00	0	0,00
030706-95	PROFESIONAL ANALISTA EN PROVEEDURIA ADMINISTRADORA/A CONTRATACION	35	Ø 967.018,25	37.440,00	13,00	37.138	12,90	302	0,10
030706-96	PROFESIONAL ANALISTA EN PROVEEDURIA ADMINISTRADORA/A PROVEEDURIA-	35	Ø 967.018,25	11.520,00	4,00	10.600	3,68	920	0,32
030706-98	PROFESIONAL ANALISTA EN PROVEEDURIA ADMINISTRADORA/A VERIFICACION	35	Ø 967.018,25	2.880,00	1,00	2.880	1,00	0	0,00
030806-100	PROFESIONAL ESPECIALISTA EN PROVEEDURIA JEFE/A DE PROCESO	36	Ø 1.039.544,90	8.640,00	3,00	8.640	3,00	0	0,00
041106-101	DIRECTOR ASESOR EN PROVEEDURIA DIRECTORIA DE CONTRATACION	44	Ø 1.383.636,56	2.880,00	1,00	2.880	1,00	0	0,00
020207-102	TECNICO AUXILIAR EN FINANCIERO CONTABLE AUXILIAR EN CONTADURIA	21	Ø 544.646,39	8.640,00	3,00	8.640	3,00	0	0,00
020307-103	TECNICO ASISTENCIAL EN FINANCIERO CONTABLE ASISTENTE DE CONTADURIA	22	Ø 551.339,85	8.640,00	3,00	8.640	3,00	0	0,00
020407-104	TECNICO ESPECIALIZADO EN FINANCIERO CONTABLE TECNICO EN PRESUPUESTO O	25	Ø 711.003,62	15.120,00	5,25	14.400	5,00	720	0,25
020507-105	TECNICO GENERAL EN FINANCIERO CONTABLE CONTADOR/A	25	Ø 587.618,00	31.680,00	11,00	30.320	10,53	1.360	0,47
030307-106	PROFESIONAL ASISTENCIAL EN FINANCIERO CONTABLE ADMINISTRADORA/A	32	Ø 771.799,57	37.440,00	13,00	36.272	12,59	1.168	0,41
030607-107	PROFESIONAL EJECUTIVO EN FINANCIERO CONTABLE ADMINISTRADORA DE	34	Ø 988.000,53	8.640,00	3,00	8.640	3,00	0	0,00
030707-108	PROFESIONAL ANALISTA EN FINANCIERO CONTABLE ADMINISTRADORA ANALISTA	35	Ø 967.018,25	33.840,00	11,75	29.792	10,34	4.048	1,41
030807-109	PROFESIONAL ESPECIALISTA EN FINANCIERO CONTABLE JEFE/A DE	36	Ø 1.039.544,90	11.520,00	4,00	11.520	4,00	0	0,00
030807-110	PROFESIONAL ESPECIALISTA EN FINANCIERO CONTABLE PROFESIONAL DE	36	Ø 1.039.544,90	2.880,00	1,00	2.880	1,00	0	0,00
041107-111	DIRECTOR ASESOR EN FINANCIERO CONTABLE DIRECTORIA FINANCIERO	44	Ø 1.383.636,56	5.760,00	2,00	5.760	2,00	0	0,00
020708-112	TECNICO ANALISTA EN DESARROLLO HUMANO ADMINISTRADORA DE APOYO	24	Ø 643.442,36	47.280,00	16,42	44.488	15,45	2.792	0,97
020408-113	TECNICO ESPECIALIZADO EN DESARROLLO HUMANO ADMINISTRADORA/A	25	Ø 711.003,62	8.640,00	3,00	8.640	3,00	0	0,00
030308-114	PROFESIONAL ASISTENCIAL EN DESARROLLO HUMANO ADMINISTRADORA/A	32	Ø 771.799,57	11.520,00	4,00	11.507	4,00	13	0,00
030308-115	PROFESIONAL ASISTENCIAL EN DESARROLLO HUMANO INGENIERO/A EN	32	Ø 771.799,57	2.880,00	1,00	2.880	1,00	0	0,00
030708-117	PROFESIONAL ANALISTA EN DESARROLLO HUMANO INGENIERO/A EN	35	Ø 967.018,25	40.320,00	14,00	40.320	14,00	0	0,00
030708-119	PROFESIONAL ANALISTA EN DESARROLLO HUMANO PSICOLOGO/A ORGANIZACIONAL	35	Ø 967.018,25	5.760,00	2,00	5.760	2,00	0	0,00
030708-120	PROFESIONAL ANALISTA EN DESARROLLO HUMANO PSICOLOGO/A SALUD LABORAL	35	Ø 967.018,25	2.880,00	1,00	2.880	1,00	0	0,00
030708-121	PROFESIONAL ANALISTA EN DESARROLLO HUMANO JEFE/A DE	36	Ø 1.039.544,90	11.848,00	4,11	11.848	4,11	0	0,00
041108-123	DIRECTOR ASESOR EN DESARROLLO HUMANO DIRECTORIA RECURSOS	44	Ø 1.383.636,56	2.880,00	1,00	2.880	1,00	0	0,00
020209-124	TECNICO AUXILIAR EN DESARROLLO TECNOLÓGICO AUXILIAR EN DIGITACION	21	Ø 544.646,39	2.880,00	1,00	2.880	1,00	0	0,00
020509-126	TECNICO GENERAL EN DESARROLLO TECNOLÓGICO SOPORTE TECNICO	23	Ø 587.618,00	5.760,00	2,00	5.760	2,00	0	0,00
020709-246	TECNICO ANALISTA EN DESARROLLO TECNOLÓGICO TECNICO INFORMATICO/A	24	Ø 643.442,36	5.760,00	2,00	5.544	1,93	216	0,08
020409-128	TECNICO ESPECIALIZADO EN DESARROLLO TECNOLÓGICO SOPORTE TECNICO Y/O	25	Ø 711.003,62	5.760,00	2,00	5.496	1,91	264	0,09
030309-129	PROFESIONAL ASISTENCIAL EN DESARROLLO TECNOLÓGICO	32	Ø 771.799,57	59.560,00	20,68	56.429	19,59	3.131	1,09
030609-131	PROFESIONAL EJECUTIVO EN DESARROLLO TECNOLÓGICO INFORMATICO/A EN	34	Ø 988.000,53	0,00	0,00	-1.544	-0,54	1.544	0,54
030709-134	PROFESIONAL ANALISTA EN DESARROLLO TECNOLÓGICO PROFESIONAL EN	35	Ø 967.018,25	23.040,00	8,00	23.040	8,00	0	0,00
030709-137	PROFESIONAL ANALISTA EN DESARROLLO TECNOLÓGICO PROFESIONAL EN	35	Ø 967.018,25	2.880,00	1,00	2.880	1,00	0	0,00
030809-138	PROFESIONAL ESPECIALISTA EN DESARROLLO TECNOLÓGICO DISEÑADORA WEB	36	Ø 1.039.544,90	11.520,00	4,00	11.520	4,00	0	0,00
030809-139	PROFESIONAL ESPECIALISTA EN DESARROLLO TECNOLÓGICO	36	Ø 1.039.544,90	2.880,00	1,00	2.880	1,00	0	0,00
030909-140	PROFESIONAL ASESOR DE PROCESO EN DESARROLLO TECNOLÓGICO JEFE/A DE	37	Ø 1.127.905,41	11.520,00	4,00	11.520	4,00	0	0,00
041109-141	DIRECTOR ASESOR EN DESARROLLO TECNOLÓGICO CENTRO DE GESTION	44	Ø 1.383.636,56	2.880,00	1,00	2.880	1,00	0	0,00
041109-142	DIRECTOR ASESOR EN DESARROLLO TECNOLÓGICO CENTRO DE GESTION	44	Ø 1.383.636,56	2.880,00	1,00	2.880	1,00	0	0,00
041209-143	DIRECTOR ASESOR GENERAL EN DESARROLLO TECNOLÓGICO DIRECCION	45	Ø 1.521.998,83	2.880,00	1,00	2.880	1,00	0	0,00
030610-144	PROFESIONAL EJECUTIVO EN PLANEAMIENTO ASISTENTE EN ANALISIS	34	Ø 988.000,53	8.640,00	3,00	6.952	2,41	1.688	0,59
030710-145	PROFESIONAL ANALISTA EN PLANEAMIENTO CONTROL INTERNO-	35	Ø 967.018,25	23.856,00	8,28	23.856	8,28	0	0,00
030810-146	PROFESIONAL ESPECIALISTA EN PLANEAMIENTO JEFE/A DE PROCESO	36	Ø 1.039.544,90	17.280,00	6,00	16.336	5,67	944	0,33

Universidad Nacional
Vicerrectoría de Administración
Programa de Gestión Financiera
Relación de Cargos Filios
Al 30 de Junio 2019

Programa Administrativo-Recursos de Aplicación General

Código	Puesto	Cat	Salario Base	Presupuestadas		Ejecuadas		Diferencia	
				Horas	T.C.	Horas	T.C.	Horas	T.C.
041110-148	DIRECTOR ASESOR EN PLANEAMIENTO DIRECTORIA DE PLANIFICACION	44	€ 1.383.636,56	2.880,00	1,00	2.880	1,00	0	0,00
030311-149	PROFESIONAL ASISTENCIAL EN RELACIONES INTERNAS Y EXTERNAS	32	€ 771.799,57	2.880,00	1,00	1.440	0,50	1.440	0,50
030311-150	PROFESIONAL ASISTENCIAL EN RELACIONES INTERNAS Y EXTERNAS	32	€ 771.799,57	2.880,00	1,00	1.120	0,39	1.760	0,61
030711-151	PROFESIONAL ANALISTA EN RELACIONES INTERNAS Y EXTERNAS PERIODISTA	35	€ 967.018,25	17.280,00	6,00	17.280	6,00	0	0,00
030711-152	PROFESIONAL ANALISTA EN RELACIONES INTERNAS Y EXTERNAS RELACIONISTA	35	€ 967.018,25	11.520,00	4,00	11.520	4,00	0	0,00
030811-153	PROFESIONAL ESPECIALISTA EN RELACIONES INTERNAS Y EXTERNAS	36	€ 1.039.544,90	12.960,00	4,50	7.520	2,61	5.440	1,89
030811-154	PROFESIONAL ESPECIALISTA EN RELACIONES INTERNAS Y EXTERNAS	36	€ 1.039.544,90	11.520,00	4,00	8.640	3,00	2.880	1,00
030811-155	PROFESIONAL ESPECIALISTA EN RELACIONES INTERNAS Y EXTERNAS EN	36	€ 1.039.544,90	2.880,00	1,00	2.880	1,00	0	0,00
040811-156	DIRECTOR ESPECIALISTA EN RELACIONES INTERNAS Y EXTERNAS DIRECTOR/A	43	€ 1.257.851,41	5.760,00	2,00	5.760	2,00	0	0,00
041111-157	DIRECTOR ESPECIALISTA EN RELACIONES INTERNAS Y EXTERNAS DIRECTOR/A DE	44	€ 1.383.636,56	2.880,00	1,00	2.880	1,00	0	0,00
030312-158	PROFESIONAL ASISTENCIAL EN GESTION JURIDICA ABOGADO/A DE ASISTENCIA	32	€ 771.799,57	11.520,00	4,00	11.464	3,98	56	0,02
030812-159	PROFESIONAL ASESOR DE PROCESO EN GESTION JURIDICA ABOGADO/A	37	€ 1.127.905,41	34.560,00	12,00	34.208	11,88	352	0,12
041112-160	DIRECTOR ASESOR EN GESTION JURIDICA DIRECTORIA JURIDICO	44	€ 1.383.636,56	2.880,00	1,00	2.880	1,00	0	0,00
030813-161	PROFESIONAL ESPECIALISTA EN CONTROL INTERNO Y FISCALIZACION AUDITOR/A	36	€ 1.039.544,90	31.680,00	11,00	25.424	8,83	6.256	2,17
030813-162	PROFESIONAL ESPECIALISTA EN CONTROL INTERNO Y FISCALIZACION AUDITOR/A	36	€ 1.039.544,90	2.880,00	1,00	2.880	1,00	0	0,00
030913-163	PROFESIONAL ASESOR DE PROCESO EN CONTROL INTERNO Y FISCALIZACION	37	€ 1.127.905,41	2.880,00	1,00	2.880	1,00	0	0,00
030913-164	PROFESIONAL ASESOR DE PROCESO EN CONTROL INTERNO Y FISCALIZACION	37	€ 1.127.905,41	2.880,00	1,00	2.880	1,00	0	0,00
040813-165	DIRECTOR ESPECIALISTA EN CONTROL INTERNO Y FISCALIZACION DIRECTOR/A	43	€ 1.257.851,41	5.760,00	2,00	5.760	2,00	0	0,00
040813-166	DIRECTOR ESPECIALISTA EN CONTROL INTERNO Y FISCALIZACION DIRECTOR/A	43	€ 1.257.851,41	2.880,00	1,00	2.880	1,00	0	0,00
051713-167	GESTION FISCALIZADORA SUBCONTRALOR EN CONTROL INTERNO Y FISCALIZACION	47	€ 1.635.437,74	2.880,00	1,00	2.880	1,00	0	0,00
051813-168	GESTION FISCALIZADORA CONTRALOR EN CONTROL INTERNO Y FISCALIZACION	48	€ 1.674.198,11	2.880,00	1,00	2.880	1,00	0	0,00
010215-169	GESTION OPERATIVA AUXILIAR EN SERVICIOS PARAACADEMICOS PERFIL	12	€ 463.870,17	5.760,00	2,00	5.760	2,00	0	0,00
030314-196	GESTION ASISTENCIAL EN SISTEMA DE INFORMACION DOCUMENTAL	32	€ 771.799,57	1.432,00	0,50	1.432	0,50	0	0,00
010203-224	GESTION OPERATIVA AUXILIAR EN SERVICIOS SECRETARIALES OPERADOR/A	12	€ 463.870,17	5.760,00	2,00	5.568	1,93	192	0,07
010203-225	GESTION OPERATIVA AUXILIAR EN SERVICIOS SECRETARIALES OFICINISTA	12	€ 463.870,17	28.384,00	9,86	24.054	8,35	4.330	1,50
020203-226	TECNICO AUXILIAR EN SERVICIOS SECRETARIALES SECRETARIA/O DE APOYO	21	€ 544.646,39	15.776,00	5,48	15.520	5,39	256	0,09
020303-227	TECNICO ASISTENCIAL EN SERVICIOS SECRETARIALES SECRETARIA/O DE	22	€ 551.339,85	66.176,00	22,98	64.128	22,27	2.048	0,71
020303-228	TECNICO ASISTENCIAL EN SERVICIOS SECRETARIALES SECRETARIA/O DE ACTAS	22	€ 551.339,85	17.280,00	6,00	17.040	5,92	240	0,08
020303-229	TECNICO ASISTENCIAL EN SERVICIOS SECRETARIALES SECRETARIA/O DE APOYO	22	€ 551.339,85	42.056,00	14,60	41.821	14,52	235	0,08
030203-230	PROFESIONAL AUXILIAR EN SERVICIOS SECRETARIALES SECRETARIA/O	31	€ 617.437,92	31.976,00	11,10	31.976	11,10	0	0,00
030303-231	PROFESIONAL ASISTENCIAL EN SERVICIOS SECRETARIALES SECRETARIA/O	32	€ 771.799,57	16.080,00	5,58	14.304	4,97	1.776	0,62
030303-232	PROFESIONAL ASISTENCIAL EN SERVICIOS SECRETARIALES SECRETARIA/O	32	€ 771.799,57	2.880,00	1,00	2.880	1,00	0	0,00
041003-233	DIRECTOR ADMINISTRATIVO EN SERVICIOS SECRETARIALES DIRECTOR/A	41	€ 1.039.544,90	2.880,00	1,00	0	0,00	2.880	1,00
114020-900	PROFESOR/A BACHILLER	87	€ 771.800,45	436,00	0,15	436	0,15	0	0,00
114120-901	PROFESOR/A INSTRUCTOR/A LICENCIADO/A	88	€ 908.000,53	4.632,00	1,61	3.064	1,06	1.568	0,54
114220-902	PROFESOR/A 1	89	€ 998.800,59	746,00	0,26	610	0,21	136	0,05
114320-903	PROFESOR/A 2	90	€ 1.198.560,71	8.320,00	2,89	3.354	1,16	4.966	1,72
114420-904	CATEDRATICO/A	91	€ 1.558.128,93	3.616,00	1,26	458	0,16	3.158	1,10
140020-933	VICERRECTOR/A DE ADMINISTRACION	91	€ 1.558.128,93	2.880,00	1,00	2.880	1,00	0	0,00
140020-934	MIEMBRO CONSEJO UNIVERSITARIO	89	€ 998.800,59	2.880,00	1,00	2.880	1,00	0	0,00
140020-934	MIEMBRO CONSEJO UNIVERSITARIO	90	€ 1.198.560,71	5.760,00	2,00	5.760	2,00	0	0,00
140020-934	MIEMBRO CONSEJO UNIVERSITARIO	91	€ 1.558.128,93	8.640,00	3,00	7.968	2,77	672	0,23
140020-935	RECTOR/A	91	€ 1.558.128,93	2.880,00	1,00	2.880	1,00	0	0,00
020409-244	TECNICO ESPECIALIZADO EN DESARROLLO TECNOLOGICO INFORMATICO/A EN CGI	25	€ 711.003,62	14.400,00	5,00	11.520	4,00	2.880	1,00
030616-270	PROFESIONAL EJECUTIVO EN VIDA ESTUDIANTIL TRABAJADOR/A SOCIAL	34	€ 908.000,53	480,00	0,17	456	0,16	24	0,01
030616-271	TECNICO ANALISTA EN DESARROLLO TECNOLOGICO SOPORTE TECNICO Y/O	24	€ 643.442,36	11.520,00	4,00	11.328	3,93	192	0,07
020709-127	TECNICO ANALISTA EN DESARROLLO TECNOLOGICO	34	€ 908.000,53	1.136,00	0,39	0	0,00	1.136	0,39
140020-946	MIEMBRO ADMINISTRATIVO CONSEJO UNIVERSITARIO	42	€ 1.143.501,69	2.880,00	1,00	2.880	1,00	0	0,00
140020-946	MIEMBRO ADMINISTRATIVO CONSEJO UNIVERSITARIO	44	€ 1.383.636,56	2.880,00	1,00	2.880	1,00	0	0,00
031410-305	PROFESIONAL ANALISTA BACHILLER EN PLANEAMIENTO CONTROL INTERNO	49	€ 903.951,78	2.880,00	1,00	2.880	1,00	0	0,00
031309-287	PROFESIONAL EJECUTIVO BACHILLER EN DESARROLLO TECNOLOGICO	50	€ 848.783,05	2.880,00	1,00	2.880	1,00	0	0,00
031408-298	PROFESIONAL ANALISTA BACHILLER EN DESARROLLO TECNOLOGICO PROFESIONAL	50	€ 903.951,78	2.880,00	1,00	2.880	1,00	0	0,00

Universidad Nacional
Vicerrectoría de Administración
Programa de Gestión Financiera
Relación de Cargos Filios
Al 30 de Junio 2019

Programa Administrativo-Recursos de Aplicación General

Codigo	Puesto	Cant	Salario Base	Presupuestadas		Ejecutadas		Diferencia	
				Horas	T.C.	Horas	T.C.	Horas	T.C.
031409-300	PROFESIONAL ANALISTA BACHILLER EN DESARROLLO TECNOLÓGICO DISEÑADORA/A	50	Ø 903.951,78	2.880,00	1,00	2.880	1,00	0	0,00
031513-301	PROFESIONAL ESPECIALISTA BACHILLER EN CONTROL INTERNO Y FISCALIZACIÓN	51	Ø 971.748,40	2.880,00	1,00	2.880	1,00	0	0,00
031301-302	PROFESIONAL EJECUTIVO BACHILLER EN SERVICIOS GENERALES EJECUTIVO	49	Ø 848.783,05	2.880,00	1,00	2.880	1,00	0	0,00
031304-306	PROFESIONAL EJECUTIVO BACHILLER EN SERVICIOS ADMINISTRATIVOS	49	Ø 848.783,05	2.880,00	1,00	2.880	1,00	0	0,00
030309-276	PROFESIONAL ASISTENCIAL EN DESARROLLO TECNOLÓGICO	32	Ø 771.799,57	2.880,00	1,00	2.880	1,00	0	0,00
030309-308	PROFESIONAL ASISTENCIAL EN DESARROLLO TECNOLÓGICO	32	Ø 771.799,57	14.400,00	5,00	14.400	5,00	0	0,00
030609-335	PROFESIONAL EJECUTIVO EN DESARROLLO TECNOLÓGICO REDES EN CGT	34	Ø 908.000,53	5.760,00	2,00	5.760	2,00	0	0,00
030609-337	PROFESIONAL EJECUTIVO EN DESARROLLO TECNOLÓGICO UNA-WEB	34	Ø 908.000,53	4.320,00	1,50	2.880	1,00	1.440	0,50
030705-341	PROFESIONAL ANALISTA EN PLANEAMIENTO ESPACIAL INGENIERO/A	35	Ø 967.018,25	2.880,00	1,00	2.880	1,00	0	0,00
030705-348	PROFESIONAL ANALISTA EN PLANEAMIENTO ESPACIAL	35	Ø 967.018,25	5.760,00	2,00	5.760	2,00	0	0,00
020714-350	TECNICO ANALISTA EN SISTEMA DE INFORMACION DOCUMENTAL TECNICO/A	24	Ø 643.442,36	2.880,00	1,00	2.880	1,00	0	0,00
030311-378	PROFESIONAL ASISTENCIAL EN RELACIONES INTERNAS Y EXTERNAS EN	32	Ø 771.799,57	2.880,00	1,00	2.880	1,00	0	0,00
010221-384	GESTION OPERATIVA AUXILIAR EN SERVICIOS DE APOYO A LA ACADEMIA	12	Ø 463.870,17	3.600,00	1,25	2.016	0,70	1.584	0,55
010321-398	GESTION OPERATIVA ASISTENCIAL EN SERVICIOS DE APOYO A LA ACADEMIA	13	Ø 484.744,25	1.464,00	0,51	1.464	0,51	0	0,00
030309-429	PROFESIONAL ASISTENCIAL EN DESARROLLO TECNOLÓGICO EN PROCESO	32	Ø 771.799,57	5.760,00	2,00	5.760	2,00	0	0,00
030709-430	PROFESIONAL ANALISTA EN DESARROLLO TECNOLÓGICO EN PROCESO DE	35	Ø 967.018,25	2.880,00	1,00	2.880	1,00	0	0,00
031508-435	PROFESIONAL ESPECIALISTA BACHILLER EN DESARROLLO HUMANO JEFE/A DE	51	Ø 971.748,40	2.880,00	1,00	2.880	1,00	0	0,00
031309-437	PROFESIONAL EJECUTIVO BACHILLER EN DESARROLLO TECNOLÓGICO	49	Ø 848.783,05	14.400,00	5,00	13.606	4,72	794	0,28
130020-958	DIRECTOR/A ACADEMICO/A DE OFICINA ASUNTOS INTERNACIONALES Y	90	Ø 1.198.560,71	2.880,00	1,00	2.880	1,00	0	0,00
020504-448	TECNICO GENERAL EN SERVICIOS ADMINISTRATIVOS ASISTENTE DE	23	Ø 587.618,00	2.880,00	1,00	2.880	1,00	0	0,00
031309-461	PROFESIONAL EJECUTIVO BACHILLER EN DESARROLLO TECNOLÓGICO UNA-WEB (no	49	Ø 848.783,05	0,00	0,00	0	0,00	0	0,00
030816-484	PROFESIONAL EJECUTIVO EN VIDA ESTUDIANTIL COORDINADORA/A DE	34	Ø 908.000,53	1.440,00	0,50	0	0,00	1.440	0,50
Total de Programa Administrativo				2.113.998,00	734,03	1.979.673,00	687,39	134.325,00	46,64

INTEGRADO

Universidad Nacional
Vicerrectoría de Desarrollo
Programa de Gestión Financiera
Relación de Servicios Especiales
Al 30 Junio 2019
Programa Integrado

Clave	Nombre	Categoría	Salario Base	Presupuestadas		Ejecutadas		Diferencia	
				Horas	Tiempo Compl.	Horas	Tiempo compl.	Horas	Tiempo compl.
9188	Profesor Instructor Licenciado	88	925,980.74	112,788,00	39,16	47,334,00	16,44	65,454,00	22,73
9189	Profesor 1	89	1,018,578.82	47,520,00	16,50	23,514,00	8,16	24,006,00	8,34
9190	Profesor 2	90	1,222,294.58	35,280,00	12,25	16,388,00	5,69	18,892,00	6,56
9191	Catedrático	91	1,588,982.97	2,880,00	1,00	1,330,00	0,46	1,550,00	0,54
50121	Gestión Operat. Auxiliar Servicios Generales	12	473,055.72	1,440,00	0,50	0,00	0,00	1,440,00	0,50
50221	Técnico Asistencial Servicios Generales	22	562,257.47	5,760,00	0,00	0,00	0,00	0,00	0,00
50341	Profesional Ejecutivo Servicios Generales	34	925,980.74	2,880,00	0,00	0,00	0,00	0,00	0,00
50342	Profesional Ejecutivo Servicios Generales	34	925,980.74	2,880,00	0,00	0,00	0,00	0,00	0,00
51211	Técnico . Aux. Servicios Publicaciones	21	555,431.47	1,440,00	0,00	0,00	0,00	0,00	0,00
52244	Técnico Analista Servicios Administrativos	24	656,183.79	2,880,00	1,00	2,880,00	1,00	0,00	0,00
52341	Profesional Ejecutivo en Servicios Administrativos	34	925,980.74	2,880,00	1,00	2,880,00	1,00	0,00	0,00
52342	Profesional Ejecutivo en Servicios Administrativos	34	925,980.74	2,880,00	1,00	2,880,00	1,00	0,00	0,00
54351	Profesional Analista Proveeduría	35	0,00	2,880,00	1,00	2,880,00	1,00	0,00	0,00
55211	Técnico Auxiliar Financiero Contable	21	555,431.47	1,440,00	0,50	0,00	0,00	1,440,00	0,50
55221	Técnico Asistencial Financiero Contable	22	562,257.47	11,520,00	4,00	6,968,00	2,42	4,552,00	1,58
55251	Técnico Especializado Financiero Contable	25	725,082.90	720,00	0,25	0,00	0,00	720,00	0,25
55321	Profesional Asistencial Financiero Contable	32	787,082.73	7,200,00	2,50	5,528,00	1,00	1,440,00	1,50
55351	Profesional Analista Financiero Contable	35	986,167.12	1,440,00	0,50	0,00	0,00	1,440,00	0,50
55361	Profesional Especialista Financiero Contable	36	0,00	2,880,00	1,00	2,880,00	1,00	0,00	0,00
57241	Técnico Analista Desarrollo Tecnológico	24	656,183.79	2,880,00	1,00	2,880,00	1,00	0,00	0,00
57321	Profesional Asistencial Desarrollo Tecnológico	32	787,082.73	5,760,00	2,00	5,760,00	2,00	0,00	0,00
62211	Técnico Auxiliar Servicios Paraacadémicos	21	555,431.47	2,880,00	1,00	2,880,00	1,00	0,00	0,00
62231	Técnico General Servicios Paraacadémicos	23	599,254.00	12,960,00	4,50	12,960,00	4,50	0,00	0,00
62233	Técnico General Servicios Paraacadémicos	23	599,254.00	11,520,00	4,00	19,336,00	6,71	-7,816,00	-2,71
62251	Técnico Especializado Servicios Paraacadémicos	25	725,082.90	2,880,00	1,00	2,880,00	1,00	0,00	0,00
63341	Profesional Ejecutivo SIDUNA	34	925,980.74	2,880,00	1,00	2,880,00	1,00	0,00	0,00
64341	Profesional Ejecutivo Vida Estudiantil	34	925,980.74	2,880,00	1,00	1,544,00	0,54	1,336,00	0,46
64342	Profesional Ejecutivo Vida Estudiantil	34	925,980.74	0,00	0,00	704,00	0,24	-704,00	-0,24
64346	Profesional Ejecutivo Vida Estudiantil	34	925,980.74	2,880,00	1,00	2,880,00	1,00	0,00	0,00
65211	Técnico Auxiliar Servicios Secretariales	21	555,431.47	5,760,00	2,00	3,745,00	1,30	2,015,00	0,70
65311	Profesional Auxiliar Servicios Secretariales	31	629,664.41	7,200,00	2,50	4,320,00	1,50	2,880,00	1,00
Totales				310,068,00	103,16	178,231,00	60,97	118,645,00	42,20



PROGRAMA ACADÉMICO

Universidad Nacional
Vicerrectoría de Desarrollo
Programa de Gestión Financiera
Relación de Servicios Especiales
Al 30 junio 2019
Programa Académico

Clave	Nombre	Categoría	Salario Base	Presupuestadas		Ejecutadas		Diferencia	
				Horas	Tiempo Compl.	Horas	Tiempo compl.	Horas	Tiempo compl.
9188	Profesor Instructor Licenciado	88	925,980.74	112,788.00	39,16	47,334,00	16,44	65,454,00	22,73
9189	Profesor 1	89	1,018,578.82	47,520,00	16,50	23,514,00	8,16	24,006,00	8,34
9190	Profesor 2	90	1,222,294.58	35,280,00	12,25	16,388,00	5,69	18,892,00	6,56
9191	Catedrático	91	1,588,982.97	2,880,00	1,00	1,330,00	0,46	1,550,00	0,54
50121	Gestión Operat. Auxiliar Servicios Generales	12	473,055.72	1,440,00	0,50		0,00	1,440,00	0,50
52244	Técnico Analista Servicios Administrativos	24	656,183.79	2,880,00	1,00	2,880,00	1,00	0,00	0,00
52341	Profesional Ejecutivo en Servicios Administrativos	34	925,980.74	2,880,00	1,00	2,880,00	1,00	0,00	0,00
52342	Profesional Ejecutivo en Servicios Administrativos	34	925,980.74	2,880,00	1,00	2,880,00	1,00	0,00	0,00
55211	Técnico Auxiliar Financiero Contable	21	555,431.47	1,440,00	0,50		0,00	1,440,00	0,50
55221	Técnico Asistencial Financiero Contable	22	562,257.47	5,760,00	2,00	1,440,00	0,50	4,320,00	1,50
55251	Técnico Especializado Financiero Contable	25	725,082.90	720,00	0,25		0,00	720,00	0,25
55321	Profesional Asistencial Financiero Contable	32	787,082.73	1,440,00	0,50		0,00	1,440,00	0,50
55351	Profesional Analista Financiero Contable	35	986,167.12	1,440,00	0,50		0,00	1,440,00	0,50
57241	Técnico Analista Desarrollo Tecnológico	24	656,183.79	2,880,00	1,00	2,880,00	1,00	0,00	0,00
57321	Profesional Asistencial Desarrollo Tecnológico	32	787,082.73	5,760,00	2,00	5,760,00	2,00	0,00	0,00
62211	Técnico Auxiliar Servicios Paraacadémicos	21	555,431.47	2,880,00	1,00	2,880,00	1,00	0,00	0,00
62231	Técnico General Servicios Paraacadémicos	23	599,254.00	12,960,00	4,50	12,960,00	4,50	0,00	0,00
62233	Técnico General Servicios Paraacadémicos	23	599,254.00	11,520,00	4,00	19,336,00	6,71	-7,816,00	-2,71
62251	Técnico Especializado Servicios Paraacadémicos	25	725,082.90	2,880,00	1,00	2,880,00	1,00	0,00	0,00
63341	Profesional Ejecutivo SIDUNA	34	925,980.74	2,880,00	1,00	2,880,00	1,00	0,00	0,00
64341	Profesional Ejecutivo Vida Estudiantil	34	925,980.74	2,880,00	1,00	1,544,00	0,54	1,336,00	0,46
64342	Profesional Ejecutivo Vida Estudiantil	34	925,980.74	2,880,00	0,00	704,00	0,24	-704,00	-0,24
64346	Profesional Ejecutivo Vida Estudiantil	34	925,980.74	2,880,00	1,00	2,880,00	1,00	0,00	0,00
65211	Técnico Auxiliar Servicios Secretariales	21	555,431.47	5,760,00	2,00	3,745,00	1,30	2,015,00	0,70
65311	Profesional Auxiliar Servicios Secretariales	31	629,664.41	7,200,00	2,50	4,320,00	1,50	2,880,00	1,00
Totales				279,828,00	97,16	161,415,00	56,05	118,413,00	41,12



PROGRAMA ADMINISTRATIVO

Universidad Nacional
Vicerrectoría de Desarrollo
Programa de Gestión Financiera
Relación de Servicios Especiales
Al 30 junio 2019
Programa Administrativo

Clave	Nombre	Categoría	Salario Base	Presupuestadas		Ejecutadas		Diferencia	
				Horas	Tiempo Compl.	Horas	Tiempo compl.	Horas	Tiempo compl.
9188	Profesor Instructor Licenciado	88	925,980.74		0,00			0,00	0,00
9189	Profesor 1	89	1,018,578.82		0,00			0,00	0,00
9190	Profesor 2	90	1,222,294.58		0,00			0,00	0,00
9191	Catedrático	91	1,588,982.97		0,00			0,00	0,00
50121	Gestión Operat. Auxiliar Servicios Generales	12	473,055.72		0,00			0,00	0,00
50221	Técnico Asistencial Servicios Generales	22	562,257.47		0,00			0,00	0,00
50341	Profesional Ejecutivo Servicios Generales	34	925,980.74		0,00			0,00	0,00
50342	Profesional Ejecutivo Servicios Generales	34	925,980.74		0,00			0,00	0,00
51211	Técnico . Aux. Servicios Publicaciones	21	555,431.47		0,00			0,00	0,00
52244	Técnico Analista Servicios Administrativos	24	656,183.79		0,00			0,00	0,00
52341	Profesional. Asistencial Servicios Administrativos	34	925,980.74		0,00			0,00	0,00
52342	Profesional. Asistencial Servicios Administrativos	34	925,980.74		0,00			0,00	0,00
54351	Profesional Analista Proveeduría	35	986,167.12	2.880,00	1,00	2.880,00		0,00	0,00
55211	Técnico Auxiliar Financiero Contable	21	555,431.47		0,00			0,00	0,00
55221	Técnico Asistencial Financiero Contable	22	562,257.47	5.760,00	2,00	5.528,00		232,00	0,08
55251	Técnico Especializado Financiero Contable	25	725,082.90		0,00			0,00	0,00
55321	Profesional Asistencial Financiero Contable	32	787,082.73	2.880,00	2,00	2.880,00		0,00	1,00
55351	Profesional Analista Financiero Contable	35	986,167.12		0,00			0,00	0,00
55361	Profesional Especialista Financiero Contable	36	1,060,129.95	2.880,00	1,00	2.880,00		0,00	0,00
57241	Técnico Analista Desarrollo Tecnológico	24	656,183.79		0,00			0,00	0,00
57321	Profesional Asistencial Desarrollo Tecnológico	32	787,082.73		0,00			0,00	0,00
62211	Técnico Auxiliar Servicios Paraacadémicos	21	555,431.47		0,00			0,00	0,00
62231	Técnico General Servicios Paraacadémicos	23	599,254.00		0,00			0,00	0,00
62233	Técnico General Servicios Paraacadémicos	23	599,254.00		0,00			0,00	0,00
62251	Técnico Especializado Servicios Paraacadémicos	25	725,082.90		0,00			0,00	0,00
63341	Profesional Ejecutivo SIDUNA	34	925,980.74		0,00			0,00	0,00
64341	Profesional Ejecutivo Vida Estudiantil	34	925,980.74		0,00			0,00	0,00
64342	Profesional Ejecutivo Vida Estudiantil	34	925,980.74		0,00			0,00	0,00
64346	Profesional Ejecutivo Vida Estudiantil	34	925,980.74		0,00			0,00	0,00
65211	Técnico Auxiliar Servicios Secretariales	21	555,431.47		0,00			0,00	0,00
65311	Profesional Auxiliar Servicios Secretariales	31	629,664.41		0,00			0,00	0,00
Totales				14.400,00	6,00	14.168,00	4,92	232,00	1,08

ANEXO N°2

DETALLE DE DIETAS

UNIVERSIDAD NACIONAL
VICERECTORÍA DE ADMINISTRACIÓN
PROGRAMA DE GESTIÓN FINANCIERA
EJECUCIÓN DIETAS
AL 30 de junio 2019
(cifras reales - colones corrientes)

Dependencia	FORMULADO					PRESUPUESTADO			
	No. Miembros	No. Sesiones	Costo Dieta (1)	Monto Presupuestario (2)	No. Miembros participantes	No. Sesiones efectuadas	Monto Gastado	Monto Disponible	
Consejo Universitario	3	96	50.857,57	14.786.200,00	6	8	6.894.368,39	7.891.831,61	
Organos Desconcentrados									
Consejo Académico (CONSACA)	4	48	38.143,18	9.857.655,00	8	8	3.162.848,34	6.694.806,66	
Tribunal Universitario de Apelaciones	4	50	38.143,18	7.701.200,00	7	6	3.012.552,32	4.688.647,68	
Tribunal Electoral Universitario	2	60	38.143,18	3.696.600,00	5	6	1.901.087,80	1.795.512,20	
Junta de Becas	1	21	38.143,18	808.600,00	1	8	305.145,44	503.454,56	
Comisión de Carrera Académica	6	96	38.143,18	25.876.000,00	6	9	2.073.590,10	23.802.409,90	
Editorial Universitaria	3	45	38.143,18	4.043.100,00	3	7	1.525.727,20	2.517.372,80	
Comisión Res.Denun. Host. Sexual	2	44	38.143,18	3.388.500,00	4	8	1.398.396,36	1.990.103,64	
Comisión Certamen UNA Palabra	5	14	38.143,18	2.695.400,00	4	6	877.293,14	1.818.106,86	
Comisión Carrera Administrativa	5	56	38.143,18	10.781.700,00	8	7	4.938.882,00	5.842.818,00	
Comité Ético Científico	6	18	38.143,18	4.158.600,00	6	4	762.863,60	3.395.736,40	
TOTAL	41	548		87.793.555,00	58	77	26.852.754,69	60.940.800,31	

(1): costo actualizado con base al índice de precios al consumidor

(2): monto presupuestado en el presupuesto ordinario 2019

ANEXO N°3

DESGLOSE DE INCENTIVOS SALARIALES

Vicerrectoría de Administración
PROGRAMA DE GESTIÓN FINANCIERA
NORMATIVA QUE REGULA LOS INCENTIVOS O BENEFICIOS SALARIALES EN LA UNIVERSIDAD NACIONAL

AL 30 DE JUNIO DEL 2019
(Cifras en miles de colones)

PLUS SALARIAL	TIPO DE PLUS	Categoría de Cargo	OCCUPACIONES	NORMATIVA	ACADÉMICOS			ADMINISTRATIVOS			TOTAL UNIVERSIDAD		
					Presupuestado	Ejecutado	Presupuestado	Ejecutado	Presupuestado	Ejecutado	Presupuestado	Ejecutado	
ANUALIDAD	BENEFICIO	Todas		IV Convención Colectiva, Art. 31 y 32									
TIEMPO SERVIDO	BENEFICIO	Todas	Académicos y Administrativos	Reglamento para el reconocimiento de tiempo servido en el Sector Público a funcionarios académicos y administrativos de la Universidad Nacional.	12.841.504,55	6.279.040,96	1.651.370,78	812.429,79	3.520.364,57	1.696.177,08	18.013.239,90	8.787.647,84	
HORAS EXTRAS	INCENTIVO	Según reglamento		IV Convención Colectiva, Art. 10	-	-	-	-	833.025,49	508.952,68	833.025,49	508.952,68	
SOBRESUELDOS	INCENTIVO	Según reglamento		Reglamento de Sobresueldos									
INCENTIVO ACADÉMICO	INCENTIVO	9188 9189 9190 9191	Académicos	Reglamento de Carrera Académica, Art. 69									
INCENTIVO PROFESOR 2	INCENTIVO	9188 9189 9190 9191	Académicos	Acuerdo del Consejo Universitario SCU-389-2003 del 14 de marzo 2003.									
INCENTIVO CATEDRÁTICO	INCENTIVO	9190 9191	Profesor 2 Catedrático	Reglamento de Carrera Académica, Art. 68 Reglamento de Carrera Académica, Art. 71	1.510.508,74	718.532,85	207.526,97	100.097,42	900.736,09	442.609,66	2.618.771,80	1.261.239,93	
RECARGO TAREAS DOCENTES	INCENTIVO	9189 9190 9191	Académicos	Reglamento sobre asignación de recargo de tareas docentes en Programas de Grado y Posgrado, Art. 9									
CARRERA ADMINISTRATIVA	INCENTIVO	Todas las administrativas	Administrativos	Reglamento de Carrera Administrativa									
COMPLEMENTO PROFESIONAL	INCENTIVO	Todas las administrativas en cargos profesionales	Administrativos	Acuerdo del Consejo Universitario SCU-215-90 del 12 de marzo de 1990 y SCU-449-2003, del 21 de marzo del 2003									
DEDICACIÓN EXCLUSIVA			Académicos a partir Profesor 2	Regimen de Dedicación Exclusiva Académica									
PROHIBICIÓN	BENEFICIO, regulado por el Reglamento	19215 19496 61481 61471 55441 55361 54441 59441	Vicerrector Desarrollo Contralor Subcontralor Director Financiero Jefe Tesorería Director Proceduría Director Prestación de Servicios	Reglamento del Régimen de Prohibición para funcionarios con responsabilidad en la administración de bienes, servicios y fondos de la Universidad Nacional.	3.347.265,41	1.645.915,53	435.993,09	220.675,64	1.006.890,18	542.560,60	4.790.148,68	2.409.151,77	
DISPONIBILIDAD	INCENTIVO	Según reglamento	Académicos y Administrativos	Normas para el Régimen de Disponibilidad	100.054,67	44.385,60	-	-	11.020,28	5.313,77	111.074,95	49.699,37	
RECARGOS	BENEFICIO, para los cargos de Conducción Superior, según se indica	Definida por el ocupante del cargo	Rector	Acuerdo del Consejo Universitario SCU-881-2010, del 12 de mayo del 2010	346.433,11	270.332,38	39.683,57	21.450,30	97.298,80	46.427,73	483.415,48	338.210,41	

ANEXO N°4

DETALLE DE TRANSFERENCIAS DE GASTOS

UNIVERSIDAD NACIONAL
VICERRECTORÍA DE ADMINISTRACIÓN
PROGRAMA DE GESTIÓN FINANCIERA
TRANSFERENCIAS SEGÚN EJECUCIÓN DEL GASTO
AL 30 de junio 2019
(cifras reales - miles de colones)

CONCEPTO	DETALLE			
TRANSFERENCIAS CORRIENTES				6.726.694,80
SECTOR PUBLICO			5.646,27	
INSTITUCIONES DESCONCENTRADAS NO EMP		5.646,27		
CONARE	Pago por informes de autoevaluación con fines de acreditación y el informe de avance de cumplimiento de mejoramiento a CONARE	1.894,50		
Universidad de Costa Rica	Participación de la Editorial EUNA en la feria Internacional del Libro para universitarios FILUNI 2019 y pago Asociación Deportiva Estudiantil	3.811,77		
SECTOR PRIVADO			6.705.414,27	
A PERSONAS		6.019.970,82		
Prestaciones Legales	Monto cancelado por concepto de liquidaciones de funcionarios	1.472.492,18		
Indemnizaciones	Pagos por sentencias	9.351,65		
Becas y Ayudas a Estudiantes	Monto cancelado a estudiantes que solicitan becas o ayudas de la Institución	4.135.656,26		
Becas a Funcionarios	Monto que se cancela a funcionarios por concepto de becas otorgadas para estudios universitarios	267.163,34		
Ayudas a Funcionarios	Monto que se cancela a funcionarios por concepto de ayudas para participar en cursos, talleres de capacitación	118.631,34		
Otras transferencias personas	Pago de ayudas a estudiantes	16.756,06		
A INSTITUCIONES PRIVADAS		685.443,45		
Contribución Patronal Fondo de Ahorro/Préstamo	Monto cancelado por concepto de gasto por cesantía para liquidaciones	409.347,07		
Aporte al Sindicato de Trabajadores -SITUN- Transferencias a fundaciones	Corresponde al monto transferido al Sindicato de Trabajadores de la UNA por aporte institucional Transferencias para la FUNDAUNA	6.459,28 269.637,11		
SECTOR EXTERNO			15.694,26	
Cuotas a Organismos Internacionales y otros	Corresponde a membresías pagadas a IFLA e ICASA	15.694,26		
TOTAL DE TRANSFERENCIAS				6.726.694,80

ANEXO N°5

DETALLE DE PRÉSTAMOS, AMORTIZACIÓN E INTERESES

VICERRECTORÍA DE ADMINISTRACION
PROGRAMA DE GESTIÓN FINANCIERA
DETALLE DE LA DEUDA
AL 30 de junio 2019
(Cifras en miles de colones)

Deuda Interna	Amortización		Intereses		Saldo de la deuda
	Presupuesto Total	Real	Presupuesto Total	Real	
Préstamo N° BNCR 4-3-30471107 a. Ley o disposición que lo autoriza a.1 Artículo quinto, Inciso III, de la sesión ordinaria celebrada el 27 de marzo del 2008, acta N°2912 de la Universidad Nacional a.2 Comisión especial de crédito según artículo b sesión 1167 y ratificada por la Junta Directiva según nota del 29 de setiembre del 2008 en el Banco Nacional b. Fecha de formalización: 14 diciembre 2008 c. Nombre del acreedor: Banco Nacional de Costa Rica d. Finalidad: Inversión en infraestructura proyecto Sede Liberia	283.468,97	39.646,71	74.147,41	6.944,03	239.721,46
Préstamo N° BPDC 021-017-045051-5 a. Ley o disposición que lo autoriza a.1 Artículo quinto, Inciso III, de la sesión ordinaria celebrada el 27 de marzo del 2008, acta N°2912 de la Universidad Nacional a.2 Aprobado por el nivel Resolutivo Gerencial Pleno el 30 de julio 2008 acta número 9 artículo 30, según informe de análisis DBC-559-2008 b. Fecha de formalización: 14 diciembre 2008 c. Nombre del acreedor: Banco Popular y de Desarrollo Comunal d. Finalidad: Inversión en infraestructura proyecto Sede Liberia		32.847,01		11.260,05	384.153,03
Total	283.468,97	72.493,73	74.147,41	18.204,08	623.874,49

ANEXO N°6

ESTADOS FINANCIEROS Y ANÁLISIS FINANCIERO


UNIVERSIDAD NACIONAL
Balance General
Al 30 de Junio del 2019
(en miles de colones)

Descripción de la Cuenta		Junio 2019	Diciembre 2018
Activo			
Activo Corriente			
Caja y Banco Cajero	3	6.451.902,90	3.010.036,27
Caja y Banco – Fondos Especiales		0,00	0,00
Cuentas por Cobrar	4	3.212.080,43	2.973.841,13
Menos: Provisión Cobranza Dudosa		-670.328,86	-670.328,86
Existencias	5	53.566,62	28.871,73
Menos: Provisión Existencias		0,00	0,00
Mercancías en Tránsito	6	1.627.890,12	1.497.546,15
Gastos Pagados por Anticipado	7	107.974,89	60.049,51
Inversiones Corto Plazo	8	42.550.243,80	42.131.707,91
Total Activo Corriente		53.333.329,90	49.031.723,84
Activo No Corriente Fijo			
Documentos por Cobrar Largo Plazo		0,00	0,00
Cuentas por Cobrar Largo Plazo		0,00	0,00
Menos: Provisión Cobranza Dudosa		0,00	0,00
Total Activo no Corriente Fijo		0,00	0,00
Activos Financieros			
Préstamos		0,00	0,00
Menos: Provisión Cobranza Dudosa		0,00	0,00
Adquisición de Valores	8	4.663.101,20	2.146.322,81
Otros Activos Financieros		0,00	0,00
Total Activos Financieros		4.663.101,20	2.146.322,81
Activos no Financieros			
Bienes Duraderos			
Maquinaria, Equipo y Mobiliario	9	45.216.761,32	43.615.767,27
Menos: Depreciación Acumulada	10	-24.085.072,96	-23.236.869,74
Construcciones, Adiciones y Mejoras	11	20.997.196,11	25.241.641,20
Bienes Preexistentes			
Terrenos	12	3.487.379,60	3.462.379,60
Edificios	13	42.898.312,30	35.865.501,85
Menos: Depreciación Acumulada	14	-5.051.784,21	-4.706.680,79
Otras Obras		0,00	0,00
Menos: Depreciación Acumulada		0,00	0,00
Bienes Duraderos Diversos			
Duraderos Diversos	15	4.244.438,02	4.117.188,72
Semovientes		0,00	0,00
Menos: Amortización y Agotamiento	16	-99.624,85	-99.624,85
Piezas y Obras de Colección	17	17.185,46	17.185,46
Bienes de Uso Público		0,00	0,00
Activos Intangibles			
Patentes		0,00	0,00
Derechos		0,00	0,00
Depósitos	18	20.696,52	20.218,59
Licencias		0,00	0,00
Decomisos		0,00	0,00
Total Bienes Duraderos		87.645.487,30	84.296.707,29
Total Activo No Corriente		92.308.588,49	86.443.030,10
TOTAL ACTIVO		145.641.918,39	135.474.753,94

UNIVERSIDAD NACIONAL
Balance General
Al 30 de Junio del 2019
(en miles de colones)

Descripción de la Cuenta		Junio 2019	Diciembre 2018
Pasivo y Patrimonio			
Pasivo Corriente			
Cuentas por Pagar	19	9.715.669,40	10.011.919,28
Retenciones Por Pagar	20	515.496,77	510.256,31
Gastos acumulados por pagar	21	0,00	0,00
Endeudamiento Corto Plazo		0,00	0,00
Endeudamiento a Largo Plazo - Porción Corriente (monto a pagar en el periodo)	22	139.708,81	282.957,94
Provisiones		0,00	0,00
Total Pasivo Corriente		10.370.874,98	10.805.133,53
Pasivo No Corriente			
Cuentas por pagar Largo Plazo		0,00	0,00
Endeudamiento Largo Plazo	23	484.165,68	484.165,68
Provisiones para Benef. Sociales		0,00	0,00
Ingresos Cobrados por Anticipado		0,00	0,00
Jubilaciones		0,00	0,00
Otras Cuentas del Pasivo	24	54.285,54	5.638,61
Total Pasivo No Corriente		538.451,22	489.804,30
TOTAL PASIVO.		10.909.326,20	11.294.937,82
Patrimonio			
Hacienda Pública	25	8.489.639,07	8.489.639,07
Reservas		0,00	0,00
Resultados Acumulados	26	77.446.676,48	75.695.576,14
Resultados del periodo	27	48.796.276,65	39.994.600,90
TOTAL PATRIMONIO		134.732.592,19	124.179.816,11
TOTAL PASIVO Y PATRIMONIO		145.641.918,39	135.474.753,94
		0,00	0,00


Elaborado por:


 MBA. Vera Agüero Valverde
 Jefe a.i Sección de Contabilidad

Fecha elaborado:

04/07/2019

Revisado por:


 Mag. Sergio Fernández Rojas
 Director Programa Gestión Financiera

Fecha aprobado:

15/7/19



UNIVERSIDAD NACIONAL
Estado de Resultados Intermedio
Al 30 de Junio del 2019
(en miles de colones)

Descripción de la Cuenta	Períodos		
	Junio 2019	Junio 2018	
Ingresos Corrientes:			
Ingresos Tributarios	1	1.033,96	13.623,06
Contribuciones Sociales		0,00	0,00
Ingresos No Tributarios	2	49.786.525,28	54.517.285,33
Transferencias Corrientes y Capital	3	64.337.514,39	61.641.799,73
Total Ingresos Corrientes		114.125.073,63	116.172.708,12
Gastos Corrientes			
Remuneraciones	4	42.124.641,79	40.476.091,87
Servicios	5	3.737.929,58	4.155.753,44
Materiales y Suministros	6	800.937,81	794.612,19
Intereses y Comisiones	7	38.055,65	52.871,48
Transferencias Corrientes y Capital	8	9.741.373,13	7.995.194,08
Cuentas Especiales		0,00	0,00
Total Gastos Corrientes		56.442.937,96	53.474.523,06
Superávit (Déficit) Corriente		57.682.135,67	62.698.185,06
Otros Ingresos y Gastos:			
Otros Ingresos			
Ganancias en Venta, Cambio o Retiro de Activos Fijos		0,00	0,00
Diferencias Positivas Tipo de Cambio	9	31.286,73	73.018,51
Ganancia por Reclasificación de Activos Fijos		0,00	0,00
Otros Ingresos			0,00
Total Otros Ingresos		31.286,73	73.018,51
Otros Gastos			
Pérdida en Venta, Cambio o Retiro de Activos Fijos	10	156.798,56	65.387,54
Diferencias Negativas Tipo de Cambio	11	157.882,27	91.231,63
Gastos de Depreciación, Agotamiento	12	2.327.643,42	256.688,24
Gastos de Diferidos Intangibles		0,00	0,00
Pérdidas por Reclasificaciones de Activos Fijos		0,00	0,00
Pérdidas por Cuentas Incobrables		0,00	0,00
Pérdidas en Existencias		0,00	0,00
Otros Gastos	13	6.274.821,50	11.476.863,41
Total Otros Gastos		8.917.145,76	11.890.170,82
Superávit (Déficit) de Otros Ingresos y Gastos		-8.885.859,03	-11.817.152,31
Impuesto de Renta		0,00	0,00
Reservas		0,00	0,00
Superávit (Déficit) Neto del Periodo		48.796.276,65	50.881.032,75

Elaborado por: _____

MBA. Vera Aguero Salverde
 Jefe a.i Seccion de Contabilidad

Fecha elaborado: _____

04/07/2019

Revisado por: _____

Mag. Sergio Fernández Rojas
 Director Programa Gestión Financiera

Fecha aprobada: _____

15/7/19



Políticas Contables y Notas Explicativas de los Estados Financieros

ESTADO DE RESULTADOS

Ingresos Corrientes

NOTA No. 1 Ingresos Tributarios

Esta partida está conformada por los ingresos correspondientes al impuesto de timbres topográficos y al impuesto sobre la Ley del Cemento, que tiene derecho de percibir la Universidad.

Los ingresos de la Ley del Cemento se registran con la base efectivo, ya que por limitaciones en el módulo de finanzas, se utiliza una única entrada de datos.

Descripción de la Cuenta	Periodo		Variación
	Junio 2019	Junio 2018	
<i>Ingresos Tributarios</i>	1.033,96	13.623,06	(12.589,10)
Total	1.033,96	13.623,06	(12.589,10)

NOTA No. 2 Ingresos no Tributarios

Descripción de la Cuenta	Periodo		Variación
	Junio 2019	Junio 2018	
<i>Ingresos No Tributarios</i>	49.786.525,28	54.517.285,33	(4.730.760,05)
Total	49.786.525,28	54.517.285,33	(4.730.760,05)

Algunos de los principales rubros que refleja esta cuenta son los siguientes:

Los montos se muestran en miles de colones.

DESCRIPCION	Junio 2019	Junio 2018
Venta de bienes y servicios	457.044,48	290.955,94
Derechos administrativos (estudiantes)	2.766.149,87	2.656.730,77
Inter. y desc. sobre inversiones	1.745.495,93	1.712.434,70
Otros ingresos	411.607,45	155.962,02
Total	5.380.297,73	4.816.083,43

NOTA No. 3 Transferencias corrientes y de capital

Descripción de la Cuenta	Periodo		Variación
	Junio 2019	Junio 2018	
<i>Transferencias Corrientes y Capital</i>	64.337.514,39	61.641.799,73	2.695.714,66
Total	64.337.514,39	61.641.799,73	2.695.714,66

Políticas Contables y Notas Explicativas de los Estados Financieros

DESCRIPCION	Junio 2019	Junio 2018
Fondo de Educación Superior FEES	61.029.240,83	60.528.911,89
Rentas Propias	1.269.851,56	1.003.900,61
Ministerio de Hacienda	1.839.240,00	0,00
Total	64.138.332,39	61.532.812,50

Son las rentas obtenidas por la institución generalmente por leyes, como lo es el financiamiento de la educación superior FEES, Rentas Propias a continuación se detalla algunos de los principales rubros, las partidas se muestran en miles de colones.

Gastos Corrientes

NOTA No. 4 Remuneraciones

Corresponde al pago en efectivo o en especie, así como las cargas sociales generadas por el recurso humano de la institución.

Descripción de la Cuenta	Periodo		Variación
	Junio 2019	Junio 2018	
<i>Remuneraciones</i>	42.124.641,79	40.476.091,87	1.648.549,92
Total	42.124.641,79	40.476.091,87	1.648.549,92

NOTA No. 5 Servicios

Descripción de la Cuenta	Periodo		Variación
	Junio 2019	Junio 2018	
<i>Servicios</i>	3.737.929,58	4.155.753,44	(417.823,86)
Total	3.737.929,58	4.155.753,44	(417.823,86)

DESCRIPCION	Junio 2019	Junio 2018
Alquileres	274.146,14	431.062,94
Servicios (agua, luz, teléfono)	894.855,51	805.012,24
Servicios comerciales financieros	570.367,81	755.506,70
Servicios de gestión y apoyo	304.433,23	371.977,11
Gastos de viaje y transporte	302.465,79	291.074,53
Seguros	142.748,47	150.232,49
Capacitación y protocolo	339.013,62	417.249,86
Mantenimiento y reparación	717.796,04	664.164,34
Servicios diversos	192.102,97	269.173,23
Total	3.737.929,58	4.155.453,44

Obligaciones que la institución contrae, generalmente mediante contratos administrativos con personas físicas o jurídicas, públicas o privadas, por la prestación de servicios de diversa naturaleza y por el uso de bienes muebles e inmuebles.

Políticas Contables y Notas Explicativas de los Estados Financieros

NOTA No. 6 Materiales y suministros

En esta partida se incluyen los útiles, materiales, artículos y suministros que tienen como característica principal su corta durabilidad, pues se estima que se consumirán en el lapso de un año. Sin embargo, por política se incluyen algunos de mayor durabilidad, en razón de su bajo costo y de las dificultades que implicaría un control de inventario.

Descripción de la Cuenta	Periodo		Variación
	Junio 2019	Junio 2018	
<i>Materiales y Suministros</i>	800.937,81	794.612,19	6.325,62
Total	800.937,81	794.612,19	6.325,62

NOTA No. 7 Intereses y comisiones

El monto de los intereses cancelados correspondiente al préstamo otorgado por el Banco Nacional y el Banco Popular, para la construcción del nuevo edificio de la Sede Chorotega ubicado en Liberia Guanacaste.

Descripción de la Cuenta	Periodo		Variación
	Junio 2019	Junio 2018	
<i>Intereses y Comisiones</i>	38.055,65	52.871,48	(14.815,83)
Total	38.055,65	52.871,48	(14.815,83)

NOTA No. 8 Transferencias corrientes y de capital

Descripción de la Cuenta	Periodo		Variación
	Junio 2019	Junio 2018	
<i>Transferencias Corrientes y Capital</i>	9.741.373,13	7.995.194,08	1.746.179,05
Total	9.741.373,13	7.995.194,08	1.746.179,05

Algunos de los principales rubros que forman esta partida son las siguientes y se muestran en miles de colones:

DESCRIPCION	Junio 2019	Junio 2018
Becas otorgadas a los estudiantes	5.731.623,81	5.365.989,42
Becas a funcionarios	517.323,67	486.096,67
Prestaciones legales	1.869.692,46	705.793,07
Fondo de Cesantía Institucional	109.075,31	93.415,57
Fondo de Beneficio Social	798.189,57	775.792,66
Total	5.378.810,71	3.505.935,76

Políticas Contables y Notas Explicativas de los Estados Financieros

NOTA No. 9 Diferencias positivas en el tipo de cambio

La Universidad posee inversiones en títulos valores y cuentas corrientes en dólares y euros, los que generaron una ganancia por diferencial cambiario, al momento de revalorarlas, así como las diferencias que se han dado al disminuir el valor del dólar con respecto a los colones en el momento de pactar y realizar los pagos en moneda extranjera.

Descripción de la Cuenta	Periodo		Variación
	Junio 2019	Junio 2018	
<i>Diferencias Positivas Tipo de Cambio</i>	31.286,73	73.018,51	(41.731,78)
Total	31.286,73	73.018,51	(41.731,78)

Otros Gastos

NOTA No. 10 Perdida en venta cambio o retiro de Activos Fijos

Resultado de la variación negativa del valor en libros de un activo por concepto del precio convenido de venta, cambio o retiro del mismo.

Descripción de la Cuenta	Periodo		Variación
	Junio 2019	Junio 2018	
<i>Pérdida en Venta, Cambio o Retiro de Activos Fijos</i>	156.798,56	65.387,54	91.411,02
Total	156.798,56	65.387,54	91.411,02

NOTA No. 11 Diferencias negativas en el tipo de cambio

La Universidad posee inversiones en títulos valores y cuentas corrientes en dólares y euros, los que generaron una pérdida por diferencial cambiario al momento de revalorarlas.

Descripción de la Cuenta	Periodo		Variación
	Junio 2019	Junio 2018	
<i>Diferencias Negativas Tipo de Cambio</i>	157.882,27	91.231,63	66.650,64
Total	157.882,27	91.231,63	66.650,64

NOTA No. 12 Gasto por depreciación y agotamiento

El método utilizado para registrar los gastos de depreciación es de línea recta, y la vida estimada, es la que establece la directriz CN001-2009 "Valoración, revaluación, depreciación de Propiedad, planta y equipo" del 23 de noviembre 2009.

Descripción de la Cuenta	Periodo		Variación
	Junio 2019	Junio 2018	
<i>Gastos de Depreciación, Agotamiento</i>	2.327.643,42	256.688,24	2.070.955,18
Total	2.327.643,42	256.688,24	2.070.955,18

Políticas Contables y Notas Explicativas de los Estados Financieros

NOTA No. 13 Otros Gastos

Descripción de la Cuenta	Periodo		Variación
	Junio 2019	Junio 2018	
<i>Otros Gastos</i>	6.274.821,50	11.476.863,41	(5.202.041,91)
Total	6.274.821,50	11.476.863,41	(5.202.041,91)

Al estar integrados en forma sistemática la contabilidad financiera y presupuestaria, los Estados Financieros reflejan los registros a nivel presupuestario que se han realizado por bienes duraderos, préstamos a estudiantes, amortización a préstamos, son presupuestarias y también son partidas de Balance como cuentas por cobrar y cuentas por pagar, por lo tanto, se ha utilizado esta cuenta para reflejar dichos rubros en el formato de Balance solicitado por la Contabilidad Nacional.

UNIVERSIDAD NACIONAL
Estado de Cambios en el Patrimonio Neto
Al 30 de Junio 2019
(en miles de colones)

	Hacienda Pública	Excedente de Revaluación	Reservas	Superávit (Déficit) Acumulado	Total
Saldo al 31 de Diciembre 2018	8.489.639,07	0,00	0,00	115.690.177,04	124.179.816,11
<i>Cambios en la Política Contable</i>	0,00	0,00	0,00	0,00	0,00
Saldos	8.489.639,07	0,00	0,00	115.690.177,04	124.179.816,11
<i>Excedente o Déficit de Revaluación de Bienes Duraderos</i>	0,00	0,00	0,00	0,00	0,00
<i>Superávit (Déficit) en Revaluación de Propiedad</i>	0,00	0,00	0,00	0,00	0,00
<i>Superávit (Déficit) en Revaluación de Inversiones</i>	0,00	0,00	0,00	0,00	0,00
<i>Donaciones (Efectivo y Especie)</i>	0,00	0,00	0,00	0,00	0,00
<i>Ajuste de superavit acumulado.</i>	0,00	0,00	0,00	-38.243.500,57	-38.243.500,57
<i>Ganancias y Pérdidas Netas No Reconocidas en el Estado de Resultados</i>	0,00	0,00	0,00	0,00	0,00
<i>Superávit Neto del Ejercicio</i>	0,00	0,00	0,00	48.796.276,65	48.796.276,65
Saldo al 30 de Junio del 2019	8.489.639,07	0,00	0,00	126.242.953,12	134.732.592,19

Elaborado por: _____

MBA. Vera Agüero Valverde
 Jefe Sección de Contabilidad

Fecha elaborado:
 04/07/2019



Revisado por: _____

Mag. Sergio Fernández Rojas
 Director Programa Gestión Financiera

Fecha aprobado:
 15/7/19



UNIVERSIDAD NACIONAL
Estado de Flujo de Efectivo
Al 30 de Junio del 2019
(en miles de colones)

Descripción de la Cuenta	Periodos	
	Junio 2019	Diciembre 2018
A. Actividades de Operación		
1. Entradas de Efectivo		
Cobro de Ingresos Tributarios	1.033,96	14.015,21
Recibo de Contribuciones Sociales	0,00	0,00
Venta de Bienes y Servicios	445.864,09	683.188,65
Cobro de Derechos y Traspasos	1.529.212,36	2.317.357,94
Intereses, Multas y Sanciones	1.707.197,63	2.789.254,15
Transferencias Corrientes Recibidas	64.337.514,39	115.046.583,42
Otros Cobros	94.600,45	35.440,97
Diferencias de Tipo de Cambio	13.094,00	316.942,41
Total Entrada de Efectivo	68.128.516,88	121.202.782,75
2. Salidas de Efectivo		
Pago de Remuneraciones	41.088.678,37	79.686.370,92
Pago a Proveedores y Acreedores	4.790.557,59	10.668.696,75
Transferencias Corrientes Entregadas	6.630.312,27	11.902.224,18
Jubilación	3.484.875,30	5.794.923,94
Intereses, Comisiones y Multas	136.932,51	353.947,50
Diferencias de Tipo de Cambio	155.321,70	171.657,77
Otros Pagos	55.700,00	44.379,33
Total Salidas de Efectivo	56.342.377,74	108.622.200,39
Total Entradas / Salidas Netas		
Actividades de Operación	11.786.139,14	12.580.582,36
B. Actividades de Inversión		
1. Entradas de Efectivo		
Venta de Bienes Duraderos	0,00	0,00
Venta de Valores e Inversiones	71.355.526,76	125.947.006,70
Otros	0,00	0,00
Total Entradas de Efectivo	71.355.526,76	125.947.006,70
2. Salidas de Efectivo		
Compra de Maquinaria, Equipo y	2.572.371,56	7.133.713,95
Compra de Bienes	25.000,00	0,00
Pago de Construcciones, Adiciones y	3.039.109,99	10.294.813,35
Compra de Valores e Inversiones	73.882.012,94	135.013.658,60
Otros	0,00	0,00
Total Salida de Efectivo	79.518.494,49	152.442.185,90
Total Entradas / Salidas Netas	-8.162.967,73	-26.495.179,20
C. Actividades de Financiación		
1. Entradas de Efectivo		
Donaciones de Capital en efectivo	0,00	0,00
Transferencias de Capital Recibidas	0,00	0,00
Préstamos Internos y/o Externos	0,00	0,00
Amortización de préstamos e Intereses		0,00
Otros	0,00	0,00
Total Entradas de Efectivo	0,00	0,00
2. Salidas de Efectivo		
		103

Préstamos Internos y/o Externos		0,00	0,00
Otros		0,00	0,00
Total Salidas de Efectivo		181.304,78	362.859,45
Total Entradas / Salidas Netas		-181.304,78	-362.859,45
D. Total Entradas / Salidas Netas en		3.441.866,63	-14.277.456,29
E. Más: Saldo inicial de Caja		3.010.036,27	17.287.492,56
F. Igual: Saldo final de Caja		6.451.902,90	3.010.036,27

Elaborado por: Vera Aguero Valverde
 Jefe Sección de Contabilidad



Sello

04/07/2019

Revisado por: Sergio Fernández Rojas
 Director Programa Gestión Financiera



15/7/19

UNIVERSIDAD NACIONAL
RESUMEN DE LAS PRINCIPALES POLITICAS CONTABLES Y
PRESPUESTARIAS
AL 30 DE JUNIO DEL 2019

NOTA No.1. CONSTITUCION Y ACTIVIDADES

La Universidad Nacional es una institución autónoma de enseñanza superior sin fines de lucro creada por Ley de la República No.5182 el 15 de febrero de 1973, con sede en la provincia de Heredia, y como una institución estatal autónoma de educación superior con plena independencia en el desempeño de sus funciones y capacidad jurídica otorgada por la Constitución Política de la República de Costa Rica.

La Universidad Nacional tendrá como fines principales:

- a) Crear, conservar y transmitir la cultura; y
- b) Ofrecer una educación integral a los estudiantes.

Serán funciones de la Universidad Nacional:

- a) Desarrollar el estudio de la investigación científica para contribuir al mejoramiento de la vida espiritual, política y social del país;
- b) Preparar investigadores y profesionales de nivel superior en todos los campos, y el profesorado necesario en los diversos niveles del sistema educativo del país, manteniendo en sus sedes actuales Sede Central, Sede Chorotega, Sede Brunca, Recinto Coto y Recinto Sarapiquí.
- c) Fomentar la extensión de la cultura en la vida nacional.

La principal fuente de ingresos de la Universidad Nacional lo constituyen los fondos corrientes del Estado por medio del Fondo Especial para el Financiamiento de la Educación Superior "Ley No.5909" y otras subvenciones que se incluyen anualmente en el presupuesto nacional. Otros ingresos que se perciben son producto del giro normal de operaciones como son los derechos que se cobran a los estudiantes, venta de bienes y servicios, donaciones e intereses sobre las inversiones.

Finalmente, se indica que la institución está regida, entre otras, por la Ley de la Administración Financiera de la República y Presupuestos Públicos No.8131 de setiembre del 2001, en lo concerniente al título 2, la Ley de Contratación Administrativa y un conjunto de normas de presupuesto y auditoría cuya fiscalización está a cargo de la Contraloría General de la República y la Contraloría Universitaria.

NOTA No.2. PRINCIPIOS, POLÍTICAS Y PRÁCTICAS CONTABLES

Normas Internacionales de Contabilidad

Los Estados Financieros, se han elaborado y emitido de acuerdo a las Normas Internacionales de Contabilidad a excepción de la política contable NICSP17 "Propiedad Planta y Equipo" que la Universidad se acogió a la aplicación del transitorio establecido, y las NICSP 19 "Provisiones, pasivos y activos contingentes", NICSP 21 "Deterioro del valor de los activos no financieros" y NICSP 23 " Ingreso de transacciones sin contraprestación" de acuerdo al Decreto Ejecutivo No.41039-MH "Cierre de brechas en la normativa Contable Internacional en el Sector Público Costarricense y adopción y/o adaptación de la nueva normativa", indica en su artículo No.3, que el plazo máximo para el cierre de brechas y la implementación de las Normas Internacionales de Contabilidad, será hasta el 01 del 2020.

Ente Contable Público

La Universidad Nacional es un ente público que administra y custodia fondos públicos

Gestión Continua

Sus actividades se desarrollarán de forma continua.

No compensación entre activos y pasivos e ingresos y gastos

Mediante la directriz CN-001-2006, publicada en la Gaceta N° 133 del 11 de julio de 2006, se establece que el registro de las operaciones debe efectuarse bajo el criterio de partida doble, por lo que en ningún caso deben compensarse las partidas de activo y pasivo del balance de situación, ni las partidas de los gastos e ingresos que componen el estado económico-patrimonial, ni las partidas de gastos e ingresos que integran el estado de ejecución presupuestal.

Unidad de Medida y regulaciones cambiarias

Los estados financieros y sus notas se expresan en colones (¢), la unidad Monetaria de la República de Costa Rica, si existieran créditos u obligaciones en monedas de otros países, la contabilización de éstas debe efectuarse al valor del tipo de cambio oficial de las monedas contratadas con respecto al colón y mantenerse un auxiliar de control en moneda extranjera que corresponda al endeudamiento público.

Además, se debe señalar mediante notas al pie de los Estados Financieros de eventos no cuantificables que sean muy significativos, la paridad del colón con el dólar estadounidense se determina en un mercado cambiario libre bajo la supervisión del Banco Central de Costa Rica (BCCR).

La Institución realizará transacciones en moneda extranjera y presentará sus efectos en los estados financieros registrando las divisas al tipo de cambio vigente a la fecha de la transacción y registrando una medición posterior a los tipos de cambio de cierre (Tipos de cambios de referencias del Banco Central de Costa Rica para las operaciones con el Sector Público no bancario) para los saldos de las cuentas monetarias. Los saldos de las cuentas no monetarios se mantendrán al tipo de cambio histórico o de la fecha de transacción.

Los activos en US dólares al 30 de junio de 2019 fueron valuados al tipo de cambio de compra de ¢58037 y pasivos al tipo de cambio de venta de ¢580.95, tal como lo establece la Directriz No.006-2013, de la Contabilidad Nacional. Los activos y pasivos denominados en monedas distintas al US dólar fueron convertidos previamente a esa moneda a los tipos de cambio vigentes a esas fechas.

Realización

La contabilidad reconocerá los resultados de las variaciones patrimoniales cuando los hechos económicos que los originen cumplan con los requisitos jurídicos y/o inherentes a las transacciones, este principio establece como operaciones propias de un órgano o ente público contable:

- Cuando ocurran operaciones económicas - financieras entre dos o más órganos o entes.
- Cuando se den transformaciones operacionales dentro de un mismo ente.
- Cuando se deban realizar operaciones por efectos externos por algunas de las siguientes causas: por fluctuaciones en los tipos de cambio de las monedas, por inflaciones, por deflaciones o por cambios operacionales internos debidos a situaciones extraordinarias.

El principio determina que los resultados económicos para medir la relación de los costos y gastos con los ingresos que se generan, serán registrados en la medida que se haya cumplido con la norma jurídica vigente y/o práctica de general aceptación, como asimismo teniendo en consideración los posibles efectos futuros de los hechos económicos.

Devengo

El registro de los ingresos y gastos en la manera de las posibilidades se efectuarán en función de su devengo, independientemente de la percepción efectiva de los recursos y del pago por las obligaciones contraídas, los ingresos se registrarán a partir de la identificación del derecho de cobro y los gastos con el surgimiento de una relación jurídica con un tercero por los bienes y servicios recibidos de conformidad.

Sin embargo, por limitaciones en el módulo financiero, se debe utilizar una única entrada de información a la contabilidad patrimonial y contabilidad presupuestaria, limitando en algunas partidas el registro del devengo de los ingresos, ya que presupuestariamente se debe utilizar la base de efectivo, como en el caso de la Ley No.5909 "Fondo Especial para el Financiamiento de la Educación Superior, Ley No.8457 "Rentas Propias", Ley No.6849 "Impuesto al Cemento" Ley 8000 "Derechos de Pesca del Atún", así como por limitaciones en los auxiliares el registro de ingresos y gastos por alquileres.

Cuando se presenten ingresos o costos asociados a futuros ingresos y cuya utilidad ya no resulte en diferirlos se deben relacionar con los ingresos del período en que tal hecho se presente. En el caso de que el devengo de ciertos ingresos y gastos no se logren identificar, su registro contable se efectuará a partir del reconocimiento o pago de la obligación y de la percepción efectiva de los recursos.

Valor Histórico

Las transacciones y eventos económicos que la contabilidad cuantifica al considerarlos realizados y devengados, se registrarán según las cantidades de efectivo que los

afecten o de su equivalente o de la estimación razonable que de ellas se haga. Estas cifras podrán ser modificadas en el caso de que ocurran eventos posteriores que las hagan perder su significado.

Este principio reconoce como mecanismo contable válido registrar ajustes periódicos que permitan depurar y actualizar los valores que muestran los recursos y obligaciones, a fin de lograr una adecuada razonabilidad en la presentación de la información contable, si se ajustan las cifras por cambios en los niveles de precios generales (índice de precios) y se aplican a todos los conceptos que integran los estados financieros, así como la revaluación de activos fijos, se considerará que no ha habido violación de este principio, siempre y cuando en las cuentas reexpresadas se conserve el valor histórico en las cuentas originales y paralelo a ellas se abran cuentas para registrar el valor reexpresado; esta situación debe quedar debidamente especificada y aclarada en la información que se produzca.

El costo original de adquisición, construcciones o producción es el adecuado para reflejar el valor de los bienes, derechos y obligaciones en el momento de su incorporación al patrimonio del Ente; para determinadas inversiones en títulos o valores con cotización pública, corresponderá utilizar el valor del mercado para su valuación. En el caso de otros bienes y con carácter de excepción, el órgano Rector establecerá el método de valuación que corresponda, el que será adoptado por el Ente para fijar sus valores siempre que el mismo no supere el de mercado o realización, el que fuere menor.

Formarán parte del valor histórico los costos y gastos necesarios para poner los bienes en condiciones de utilización o enajenación. Además, estos deben incluir la diferencia originada en las transacciones en moneda extranjera.

Revelación Suficiente

Los estados contables y financieros contienen toda la información necesaria que exprese adecuadamente la situación económica - financiera y de los recursos y gastos y de esta manera sean la base para la toma de decisiones, dicha información en consecuencia, debe ser pertinente, comprensible, imparcial, verificable, oportuna, confiable, comparable y suficiente.

Cuando ocurran eventos o transacciones en términos monetarios extraordinarios o que ameriten algún tipo de explicación para que la información sea transparente, se deberán poner notas explicativas al pie de los estados financieros y otros cuadros.

Prudencia

La medición o cuantificación contable debe ser prudente en sus cálculos, así como en la selección de procedimientos considerados como equivalentes y aceptables, escogiendo aquellas que indudablemente no modifiquen, ni a favor ni en contra, la situación de la entidad o el resultado de sus operaciones.

Cuando existan hechos de incertidumbre que dificulten medir un hecho económico, debe tenerse precaución en la inclusión de ciertos juicios, para realizar las estimaciones necesarias, de manera que no se produzcan situaciones de sobrevaluación o de subvaluación en los activos, pasivos y capital contable.

Hechos Posteriores al Cierre

La información conocida con posterioridad a la fecha de cierre y antes de la fecha límite para la presentación de los informes contables dadas por la legislación vigentes o por

la establecida por el órgano rector del sistema y que suministren evidencia adicional sobre condiciones que existían antes de la fecha de cierre, deben reconocerse en el mismo período.

Desafectación

Con carácter general, los ingresos de índole presupuestario se destinan a financiar la totalidad de los gastos de dicha naturaleza, los ingresos presupuestarios ordinarios podrán financiar gastos presupuestarios ordinarios y de capital, pero los ingresos presupuestarios de capital solamente podrán financiar gastos de capital. En el supuesto de que determinados gastos presupuestarios se financien con ingresos presupuestarios específicos a ellos afectados, el sistema contable debe reflejar esta situación y permitir su seguimiento.

Estados financieros y liquidación presupuestaria

La contabilidad financiera y presupuestaria de la institución está integrada para producir sistemática y estructuradamente, información cuantitativa expresada en unidades monetarias de todas las operaciones y eventos cuantificables, con el objetivo de facilitar la toma de decisiones que favorezcan a la institución.

Sistema contable- presupuestario

El sistema contable es de carácter Patrimonial-Presupuestario, por tanto su estructura combina bases de registro tanto acumulativa o devengo, como de efectivo y el resultado de sus operaciones se refleja en los informes financieros y presupuestarios.

Responsable de la emisión de los estados financieros y presupuestarios

La preparación y presentación de los Estados Financieros está a cargo de la Sección de Contabilidad, bajo la responsabilidad del Contador General, y su emisión debe ser autorizada por la Dirección del Programa Gestión Financiera, para efectos de los Estados Financieros Intermedios. En ausencia del Contador (a) General los Estados Financieros estarán a cargo del Profesional Analista en Financiero Contable de la Sección de Contabilidad y en ausencia del Director (a) la emisión de los Estados estará a cargo del Profesional Especialista en Financiero Contable de la Dirección del Programa de Gestión Financiera.

Los Estados Financieros anuales deben estar firmados por el (la) Contador(a) General y por el (la) Director(a) del Programa de Gestión Financiera y por el (la) Representante Legal de la Universidad Nacional.

Los Informes de ejecución presupuestaria son elaborados por la Sección de Presupuesto de forma trimestral, y firmados por el (la) Rector(a) de la Institución.

El informe de ejecución presupuestaria, semestral y anual es aprobado por el Consejo Universitario.

El informe de liquidación presupuestaria es elaborado por la Sección de Presupuesto del Programa de Gestión Financiera y es aprobado por el Consejo Universitario.

Presentación de cuentas reclasificadas

Cuando se modifica la forma de presentación o la clasificación de las partidas de los Estados Financieros, se reclasifican los importes correspondientes a la información comparativa, a menos que resultase impracticable hacerlo. Para ello se revela en notas a los estados financieros:

- (a) la naturaleza de la reclasificación
- (b) el importe de cada partida
- (c) el motivo de la reclasificación

Periodicidad de los estados financieros y presupuestarios

Los estados financieros se elaborarán con una periodicidad mensual

Los estados financieros con períodos inferiores a un año, la institución deberá revelar además del período cubierto, lo siguiente:

- La razón para utilizar un período inferior,
- El hecho de que las cifras reveladas a través de esos estados financieros no son comparables.

Por lo anterior, los estados financieros de períodos inferiores a un año se les denominan "Estados Financieros Intermedios"

Políticas contables, cambios en las estimaciones contables y errores

El objetivo de establecer políticas contables, cambios en las estimaciones contables y errores, es prescribir los criterios para seleccionar y modificar las políticas contables, así como el tratamiento contable y la información a revelar acerca de los cambios en las políticas contables, estimaciones contables y correcciones de errores, que debe definir la Institución.

Cambio en una política contable y/o presupuestaria

La Institución cambiará una política contable, si el cambio es requerido por una norma contable o que los estados financieros muestren información confiable y relevante sobre las transacciones, hechos o condiciones que se registren. Y cuando haya cambios en la normativa aplicable.

Inventarios

Los inventarios están valorados al precio más bajo entre costos y mercado. El costo es determinado por el método de costos promedios.

Propiedad, planta y equipo

Se registran al costo de adquisición o construcción. La depreciación de los activos se registra en los resultados y su cuantía se obtiene de la aplicación del método de línea recta, con base en los años de vida útil estimada para cada activo, de acuerdo a lo que establece la directriz CN001-2009 "Valoración, revaluación, depreciación de Propiedad, planta y equipo" del 23 de noviembre 2009.

Los desembolsos por concepto de mantenimiento, reparaciones que extienden la vida útil y mejoras menores, se capitalizan en el momento en que se incurren.

Se capitalizan los activos cuyos costos sean iguales o superiores al 25% del monto del salario base tal como lo establece el anexo No. 1, punto 2.1 de la Ley del Impuesto sobre la Renta su reglamento, para tal efecto la Universidad toma como salario base el del oficinista 1 del Poder Judicial.

El método utilizado para registrar los gastos de depreciación es de línea recta, y la vida estimada, es la establece la directriz CN001-2009 "Valoración, revaluación, depreciación de Propiedad, planta y equipo" del 23 de noviembre 2009.

Las propiedades, que la Universidad ha cedido para el uso de otras instituciones, como las utilizadas por: Sindicato de Trabajadores, Asociaciones, Colegio Humanístico, Colegio Científico, etc. , y las dadas en arrendamiento (sodas), no serán consideradas como "propiedades de inversión" ya que están destinadas a prestar un servicio social y en el caso de las sodas el ingreso generado por el arrendamiento es secundario, ya que el fin es que se brinde un servicio a bajo costo a los estudiantes y funcionarios.

Los activos biológicos, para efectos de registros contables no se registraran como activos fijos, ya que el fin primordial de la Universidad, es utilizarlos únicamente para fines de investigación.

Administración del riesgo financiero

En el transcurso normal de sus operaciones, la Institución está expuesta a una variedad de riesgos financieros, los cuales trata de minimizar a través de la aplicación de políticas y procedimientos de administración de riesgo. Estas políticas cubren el riesgo de mercado, el riesgo de liquidez, el riesgo de tasas de interés y el riesgo cambiario.

Riesgo de mercado

Las Universidades estatales han mantenido un predominio sobre el mercado de la educación superior. Actualmente existen varias universidades privadas que proporcionan educación superior a los estudiantes. Este mercado se ha transformado para ofrecer alternativas de educación. La Universidad mantiene cobros por educación superior sustancialmente menores a los de las universidades privadas, lo que le proporciona ventajas competitivas. Esto significa afluencia adecuada de estudiantes para generar ingresos, además cuenta con las transferencias del Estado Costarricense como parte de sus obligaciones de financiamiento de la educación superior.

Riesgo de liquidez

Se dispone de inversiones en valores del sector público que proporcionan liquidez. Los ingresos líquidos más importantes para financiar las operaciones de la Universidad son girados por el Fondo de Enseñanza de la Educación Superior (FEES), los que generan rendimientos que son utilizados por la Universidad en el desarrollo de sus operaciones.

Riesgo de tasa de interés

La Institución mantiene activos y pasivos importantes representados principalmente por efectivo, inversiones en valores y préstamos bancarios, los cuales están sujetos a variación en las tasas de interés. La Institución espera que en el corto plazo la tasa de interés que paga no se incremente significativamente.

Riesgo de tipo de cambio

El colón costarricense podría experimentar devaluaciones o apreciaciones importantes con respecto al dólar estadounidense, de acuerdo con la política de bandas cambiarias del Banco Central de Costa Rica. Al 30 de junio del 2019 los tipos de cambio de referencia para la compra y venta de dólares estadounidense eran de ₡580.37 y

¢580.95 para las operaciones con el Sector Público no Bancario, al 31 de diciembre 2018 eran de ¢609.27 y ¢609.87.

Yo, Sergio Fernández Rojas y Vera Agüero Valverde en mi condición de encargados y custodios de la información contable de esta institución damos fe de que conocemos todas las directrices aquí enunciadas y que hacemos mención de las que se cumplen.



Sergio Fernández Rojas
Director Programa Gestión Financiera



Vera Agüero Valverde
Jefe Sección Contabilidad



BALANCE GENERAL

Activo Corriente

NOTA No. 3 Caja y Banco

En esta cuenta se incluye los saldos que mantiene la institución en sus cuentas corrientes, en el Banco Nacional, Banco Popular, Banco de Costa Rica y Caja Única del Estado, así como fondos de caja chica, y fondos especiales.

Descripción de la Cuenta	Periodo		Variación
	Junio 2019	Diciembre 2018	
<i>Caja y Banco Cajero</i>	6.451.902,90	3.010.036,27	3.441.866,63
Total	6.451.902,90	3.010.036,27	3.441.866,63

DESCRIPCION	Junio 2019	Diciembre 2018
Efectivo en caja	269.351,82	67.315,01
Efectivo en Bancos		
Banco Nacional de Costa Rica colones	4.513.347,73	1.157.492,12
Banco Nacional de Costa Rica dólares	42.511,80	79.416,82
Banco Nacional de Costa Rica euros	26.245,89	8.006,71
Banco de Costa Rica colones	0,00	84.056,95
Banco Popular colones	31.798,33	40.076,12
Caja única colones "Proyecto Mejoram. Educ. Superior"	0,00	0,00
Caja única dólares "Proyecto Mejoram. Educ. Superior"	1.568.647,33	1.573.672,54
Total Caja y Bancos	6.451.902,90	3.010.036,26

NOTA No. 4 Cuentas por cobrar corto plazo

Descripción de la Cuenta	Periodo		Variación
	Junio 2019	Diciembre 2018	
<i>Cuentas por Cobrar</i>	3.212.080,43	2.973.841,13	238.239,30
Total	3.212.080,43	2.973.841,13	238.239,30

Los principales rubros que conforman las cuentas por cobrar son las siguientes:

DESCRIPCION	Mayo 2019	Diciembre 2018
Cuentas por Cobrar Estudiantes	1.049.086,45	949.195,69
Productos acumulados s/inversiones	872.616,56	891.116,60

-Cuentas por cobrar estudiantes, está compuesto de la matrícula, laboratorios y otros rubros propios de los estudiantes.

La partida de productos acumulados sobre inversiones, corresponde a los intereses acumulados por cobrar.

NOTA No. 5 Existencias (Inventarios)

Son los bienes que se mantienen en el Almacén Institucional para ser consumidos en la operación normal de sus actividades.

Las existencias en bodega son valuadas al costo promedio.

Como política se realizan dos inventarios anuales y se efectúan los ajustes correspondientes.

Descripción de la Cuenta	Periodo		Variación
	Junio 2019	Diciembre 2018	
<i>Existencias</i>	53.566,62	28.871,73	24.694,89
Total	53.566,62	28.871,73	24.694,89

NOTA No. 6 Mercadería en Tránsito

Es una cuenta transitoria donde se debitan los cargos provenientes de compras aún no recibidas pero que legalmente, son propiedad de la institución.

Descripción de la Cuenta	Periodo		Variación
	Junio 2019	Diciembre 2018	
<i>Mercancías en Tránsito</i>	1.627.890,12	1.497.546,15	130.343,97
Total	1.627.890,12	1.497.546,15	130.343,97

DESCRIPCION	Junio 2019	Diciembre 2018
Pedidos al exterior	1.048.158,97	914.627,81
Pedidos de libros	569.345,87	565.106,87
Compras locales	10.385,27	17.811,47

NOTA No. 7 Gastos pagados por anticipado

Están constituidos por las partidas que representen servicios u otros conceptos pagados que aún no han sido recibidos en su totalidad, y van a ser absorbidos como gastos durante el año.

El rubro que más importante que conforma esta partida es: Primas por compra de inversiones.

Descripción de la Cuenta	Periodo		Variación
	Junio 2019	Diciembre 2018	
<i>Gastos Pagados por Anticipado</i>	107.974,89	60.049,51	47.925,39
Total	107.974,89	60.049,51	47.925,39

NOTA No. 8 Inversiones a Corto Plazo y largo plazo

Las inversiones transitorias tanto en dólares como en colones, se realizan en instituciones del Sistema Bancario Nacional a través de diferentes instrumentos de inversión como son fondos de inversión, certificados de depósito a plazo, en puestos de bolsa por medio de bonos de estabilización monetaria tasa variables y cero cupón, fondos de inversión, etc.

Cuando las inversiones incluyen intereses acumulados a la compra se procede a registrar dicho monto en una cuenta por cobrar.

Los registros se clasifican por banco y por tipo de moneda.

Las inversiones en monedas diferentes al colón se revaloran mensualmente, utilizando el tipo de cambio de compra del Banco Central de Costa Rica, para las operaciones con el Sector Público no Bancario.

Los fondos de inversión se revaloran mensualmente a valor de mercado.

Descripción de la Cuenta	Periodo		Variación
	Junio 2019	Diciembre 2018	
<i>Inversiones Corto Plazo y Largo Plazo</i>	47.213.344,99	44.278.030,72	2.935.314,27
Total	47.213.344,99	44.278.030,72	2.935.314,27

Composición de cartera Junio 2019 colones y dólares

BN Valores	
Títulos y Valores Nacionales	¢13.907.599.862,49
Fondos de Inversión ¢	¢1.424.564.524,49
Fondos de Inversión \$	\$1.659,92
Unidades de Desarrollo	\$1.585.000,00
Popular Valores	
Títulos y Valores Nacionales	¢12.790.000.000,00
Fondos de Inversión ¢	¢951.228.001,90
Fondos de Inversión \$	\$7.057,05
Unidades de Desarrollo	\$300.000,00
Banco de Costa Rica	
Títulos y Valores Nacionales	¢10.096.000.000,00
Fondos de Inversión ¢	¢6.325.792.341,67

Los fondos de inversión se revaloran mensualmente a valor de mercado.

Tp Cambio	30/06/2019
Dólar	580,37
Euros	1,1382
Un.Des.	908,807

NOTA No. 9 Maquinaria, Equipo y Mobiliario

Los inmuebles, mobiliario y equipo se encuentran valuados de la siguiente forma: las adquisiciones al costo, las donaciones a valor de la factura, a su valor razonable previa investigación o por el costo asignado por un perito especialista en la materia a la fecha de la donación.

Los bienes propiedad, planta y equipo, renovaciones y mejoras importantes que aumenta la vida útil de un activo, se capitalizan.

De acuerdo con el sistema contable-presupuestario de la Institución las compras de activos fijos se registran en la cuenta de inversión bienes duraderos, cuando se afecta el presupuesto, no obstante, la contabilidad patrimonial los capitaliza reflejando su efecto en la cuenta patrimonial "Inversión de activos fijos".

Como criterios de capitalización de los activos fijos, la Universidad capitaliza los activos cuyos costos sean iguales o superiores al 25% del monto del salario base del oficinista 1 del poder judicial, tal como lo establece el anexo No.1, punto 2.1. de la Ley del Impuesto sobre la renta y su reglamento.

Descripción de la Cuenta	Periodo		Variación
	Junio 2019	Diciembre 2018	
<i>Maquinaria, Equipo y Mobiliario</i>	45.216.761,32	43.615.767,27	1.600.994,05
Total	45.216.761,32	43.615.767,27	1.600.994,05

DESCRIPCION	Junio 2019	Diciembre 2018
Maquinaria y equipo de produc.	1.991.365,41	1.897.233,90
Equipo de transporte	6.034.409,95	5.624.812,78
Equipo de comunicación	5.985.752,30	5.637.532,01
Equipo y mobiliario de oficina	5.304.392,44	4.987.394,62
Equipo y programas computo	7.921.061,96	8.295.272,75
Equipo san, laborat. e investig.	13.142.816,63	12.746.447,80
Eq. Y mobil. Educ, dep. y recreativ	650.671,88	612.037,86
Maquinaria y equipo diverso	4.169.207,81	3.797.952,58
Otros bienes duraderos	17.082,97	17.082,97
Total	45.216.761,32	43.615.767,26

NOTA No. 10 Depreciación Acumulada Maquinaria, Equipo y Mobiliario

El método utilizado para registrar los gastos de depreciación es de línea recta, y la vida estimada, la establece la directriz CN001-2009 "Valoración, revaluación, depreciación de Propiedad, planta y equipo" del 23 de noviembre 2009, se aplica de la siguiente manera:

- Maquinaria y equipo, equipo de transporte, equipo de comunicación, equipo y mobiliario de oficina, equipo sanitario y de laboratorio, equipo y mobiliario educación y recreativo y maquinaria y equipo diverso, se le aplica una vida útil de 10 años con un valor de rescate del 10%.
- Equipo y programas de cómputo, una vida útil de 5 años y no se le aplica valor de rescate.
- Edificios se le aplica una vida útil de 50 años

Descripción de la Cuenta	Periodo		Variación
	Junio 2019	Diciembre 2018	
<i>Depreciación Acumulada</i>	24.085.072,96	23.236.869,74	848.203,23
Total	24.085.072,96	23.236.869,74	848.203,23

NOTA No. 11 Construcciones, Adiciones y Mejoras

Los desembolsos realizados por concepto de construcciones son registrados en la cuenta transitoria llamada "Obras en Proceso" al concluirse la obra se emite una resolución donde indica la fecha de la recepción de la obra, es en este momento cuando se realiza el traslado contable a la cuenta de "Edificios".

Los desembolsos por adiciones y mejoras se registran en la cuenta adiciones y mejoras una vez concluida se capitalizan al edificio correspondiente.

Descripción de la Cuenta	Periodo		Variación
	Junio 2019	Diciembre 2018	
<i>Construcciones, Adiciones y Mejoras</i>	20.997.196,11	25.241.641,20	(4.244.445,09)
Total	20.997.196,11	25.241.641,20	(4.244.445,09)

La variación, corresponde a la finalización de los nuevos edificios financiados con el Proyecto de Mejoramiento de Educación Superior, Ministerio de Hacienda-Banco Mundial.

NOTA No.12 Terrenos

Son registrados al valor de adquisición del bien si son comprados, si son terrenos donados se registran al valor que indique la resolución de recepción de la donación.

Descripción de la Cuenta	Periodo		Variación
	Junio 2019	Diciembre 2018	
<i>Terrenos</i>	3.487.379,60	3.462.379,60	25.000,00
Total	3.487.379,60	3.462.379,60	25.000,00

NOTA No. 13 Edificios

Su adquisición o construcción es para el uso normal de las actividades de la institución.

Se le aplican la depreciación en forma mensual, y una vida útil de 50 años, según lo establece el Reglamento de la Ley del Impuesto sobre la Renta.

La variación, corresponde a la finalización de los nuevos edificios financiados con el Proyecto de Mejoramiento de Educación Superior, Ministerio de Hacienda-Banco Mundial.

Descripción de la Cuenta	Periodo		Variación
	Junio 2019	Diciembre 2018	
<i>Edificios</i>	42.898.312,30	35.865.501,85	7.032.810,46
Total	42.898.312,30	35.865.501,85	7.032.810,46

NOTA No. 14 Depreciación Acumulada de Edificios

Descripción de la Cuenta	Periodo		Variación
	Junio 2019	Diciembre 2018	
<i>Depreciación Acumulada</i>	5.051.784,21	4.706.680,79	345.103,42
Total	5.051.784,21	4.706.680,79	345.103,42

El método de depreciación utilizado es el de línea recta 50 años, la variación corresponde a que hubo un incremento en la cuenta de edificios.

NOTA No. 15 Bienes Duraderos Diversos

En esta cuenta se registran aquellas partidas que no pueden ser registradas en las partidas, antes citadas, como material bibliográfico.

Descripción de la Cuenta	Periodo		Variación
	Junio 2019	Diciembre 2018	
<i>Duraderos Diversos</i>	4.244.438,02	4.117.188,72	127.249,30
Total	4.244.438,02	4.117.188,72	127.249,30

NOTA No. 16 Amortización y Agotamiento

Este rubro corresponde a la aplicación de amortización al material bibliográfico, que en algún momento se amortizó su costo, sin embargo, en la actualidad, no se lleva a cabo, ya que según los expertos en el área, en este rubro es difícil, definir una política de agotamiento, ya que algunas obras literarias, el valor histórico es incalculable.

Descripción de la Cuenta	Periodo		Variación
	Junio 2019	Diciembre 2018	
<i>Amortización y Agotamiento</i>	99.624,85	99.624,85	-
Total	99.624,85	99.624,85	-

NOTA No. 17 Piezas de Colección

Descripción de la Cuenta	Periodo		Variación
	Junio 2019	Diciembre 2018	
<i>Piezas y Obras de Colección</i>	17.185,46	17.185,46	-
Total	17.185,46	17.185,46	-

Corresponde a 5 pinturas donadas por el pintor Miguel Hernández Bastos.

NOTA No. 18 Depósitos en garantía

Descripción de la Cuenta	Periodo		Variación
	Junio 2019	Diciembre 2018	
<i>Depósitos</i>	20.696,52	20.218,59	477,93
Total	20.696,52	20.218,59	477,93

Pasivo y Patrimonio

Pasivo Corriente

NOTA No. 19 Cuentas por pagar corto plazo

Descripción de la Cuenta	Periodo		Variación
	Junio 2019	Diciembre 2018	
<i>Cuentas por Pagar Corto Plazo</i>	9.715.669,40	10.011.919,28	(296.249,88)
Total	9.715.669,40	10.011.919,28	(296.249,88)

Los principales rubros que conforman esta cuenta son los siguientes:

DESCRIPCION	Junio 2019	Diciembre 2018
Proveedores	802.273,20	541.883,17
Cheques anulados vencimiento	55.292,89	29.779,52
Beneficios a empleados	8.436.299,15	9.052.129,34

-Proveedores, generalmente estas cuentas tiene un plazo para su pago de 30 días.

-Cheques anulados por vencimiento, corresponde a los cheques que han transcurrido un plazo de 4 meses y no han sido retirados en ventanilla para su cobro, si en el transcurso de 4 años no se solicita la reposición, se limpiará la cuenta por pagar y se registrará un ingreso.

Beneficios a empleados: Corresponde a las cuentas por pagar generadas por los beneficios que se originan de los gastos por planillas, como lo es: aguinaldo, salario escolar, cuotas patronales (enfermedad y maternidad, fondos de pensiones).

Las partidas más significativas para este rubro son las siguientes, y se muestran en miles de colones.

DESCRIPCION	Junio 2019	Diciembre 2018
Décimo tercer mes	2.656.582,80	236.788,29
Salario escolar	3.561.873,87	6.700.170,46
C.C.S.S.	302.086,98	266.468,63
Fondo de Cesantía Institucional	1.701.843,87	1.619.037,98

NOTA No. 20 Retenciones por pagar

Son aquellas cuotas deducidas de los salarios y destinadas al pago de las cargas sociales y otros mandatos que los funcionarios soliciten y que posterior la Institución los traslada a los entes correspondientes.

Descripción de la Cuenta	Periodo		Variación
	Junio 2019	Diciembre 2018	
<i>Retenciones Por Pagar</i>	515.496,77	510.256,31	5.240,46
Total	515.496,77	510.256,31	5.240,46

NOTA No. 21 Gastos acumulados por pagar

Descripción de la Cuenta	Periodo		Variación
	Junio 2019	Diciembre 2018	
<i>Gastos acumulados por pagar</i>	0,00	0,00	-
Total	0,00	0,00	-

NOTA No. 22 Endeudamiento a largo plazo, porción corto plazo

Corresponde al monto a pagar en el período, porción a corto plazo de los préstamos otorgados por el Banco Nacional y Banco Popular, para la construcción del Edificio de la Sede Liberia.

Descripción de la Cuenta	Periodo		Variación
	Junio 2019	Diciembre 2018	
<i>Endeudamiento a Corto Plazo</i>	139.708,81	282.957,94	(143.249,13)
Total	139.708,81	282.957,94	(143.249,13)

Pasivo no Corriente

NOTA No. 23 Endeudamiento a largo plazo

El Banco Nacional y el Banco Popular otorgan a la Universidad un crédito sindicado por un monto de ₡2.244.600.000.00, para la construcción de la Sede Chorotega, ubicada en Liberia, Guanacaste, el plazo es de 144 meses con un período de gracia y desembolsos de 24 meses incluidos en el plazo establecido. La deuda devengará intereses corrientes anuales, ajustables periódicamente, sobre los saldos de capital, pagaderos por mes anticipado, a una tasa de interés igual a la tasa básica pasiva del Banco Central, más 3.5%.

Los siguientes montos se muestran en miles de colones

Banco Nacional ₡160.369.64

Banco Popular ₡323.796.04

Descripción de la Cuenta	Periodo		Variación
	Junio 2019	Diciembre 2018	
<i>Endeudamiento Largo Plazo</i>	484.165,68	484.165,68	-
Total	484.165,68	484.165,68	-

NOTA No. 24 Otras cuentas del pasivo

Descripción de la Cuenta	Periodo		Variación
	Junio 2019	Diciembre 2018	
<i>Otras Cuentas del Pasivo</i>	54.285,54	5.638,61	48.646,92
Total	54.285,54	5.638,61	48.646,92

Este rubro corresponde a dinero que se ha recibido y que está pendiente de contabilizar ya sea como ingresos o bien como amortización de cuentas por cobrar.

NOTA No. 25 Hacienda publica

Está conformada por contribuciones y donaciones tanto de entes internos como el Gobierno Central, Ministerio de Planificación, Privados y entes externos como el BID, BCEI, otros organismos internacionales y el Capital Inicial.

Descripción de la Cuenta	Periodo		Variación
	Junio 2019	Diciembre 2018	
<i>Hacienda Pública</i>	8.489.639,07	8.489.639,07	-
Total	8.489.639,07	8.489.639,07	-

DESCRIPCION	Junio 2019	Diciembre 2018
Superávit por donación	1.730.058,32	1.730.058,32
Banco Interam. donac	554.087,21	554.087,21
Donación BCIE	154.541,22	154.541,22
Donación MIDEPLAN	15.000,00	15.000,00
Donación Hacienda-BCIE	6.035.428,52	6.035.428,52
Capital Inicial	523,81	523,81
Total	8.489.639,07	8.489.639,07

NOTA No. 26 Resultados acumulados

Monto correspondiente a resultados acumulados provenientes de ejercicios anteriores de la institución.

Descripción de la Cuenta	Periodo		Variación
	Junio 2019	Diciembre 2018	
<i>Resultados Acumulados</i>	77.446.676,48	75.695.576,14	1.751.100,34
Total	77.446.676,48	75.695.576,14	1.751.100,34

NOTA No. 27 Resultados del periodo

Corresponde al Superávit obtenido, por la diferencia entre los ingresos y gastos de la institución, durante el período 2019.

Descripción de la Cuenta	Periodo		Variación
	Junio 2019	Diciembre 2018	
<i>Resultados del periodo</i>	48.796.276,65	39.994.600,90	8.801.675,75
Total	48.796.276,65	39.994.600,90	8.801.675,75

NOTA No. 28 Cambios en el patrimonio

El ajuste que se muestra en el Estado de Cambios en el Patrimonio por un monto de -¢38.243.500.57 corresponde, a que el módulo financiero es un sistema integrado de las contabilidades presupuestaria y patrimonial y tiene una única entrada, que obligatoriamente afecta ambas contabilidades, o sea todo movimiento presupuestario, aunque no sea patrimonial debe registrarse en la contabilidad

NOTA No. 29 Litigios

La Universidad a junio 2019, mantiene 19 litigios que pueden tener resultados favorables y generar posibles ingresos por un monto de ¢168.962,51 (miles de colones). Y 60 litigios que pueden resultar desfavorables y generar pérdidas potenciales por un monto de ¢1.145.339,33 (miles de colones).

UNIVERSIDAD NACIONAL

ANÁLISIS FINANCIERO
Junio 2019

II. ANÁLISIS FINANCIERO (Cifras en miles de colones, porcentajes y número de veces)

II.1 Análisis de Razones Financieras.

En este apartado se muestra el análisis financiero a junio 2019 y diciembre 2018, para las razones que se obtienen del Balance de Situación y junio 2019 y junio 2018, las que se obtienen del Estado de Resultados. Posterior a este se encuentra otro análisis financiero horizontal que complementa las tendencias del comportamiento.

Descripción	Junio 2019	Diciembre 2018	Promedio
1. Análisis de Liquidez:			
Capital de trabajo neto	42.962.454,92	38.226.590,31	40.594.522,62
Razón circulante (Solvencia)	5,14	4,54	4,84
Razón rápida (prueba del ácido)	5,14	4,54	4,84
Solidez	171,43	176,48	173,96

1.1 Razón de capital de trabajo: el cuadro anterior, muestra que la Universidad ha contado con capital de trabajo para atender obligaciones en el corto plazo.

Esto significa que si se toman las obligaciones en el corto plazo, y si se enfrentan con los recursos disponibles en ese mismo corto plazo, el resultado indica que se puede hacer frente a otras necesidades de financiamiento a corto plazo. En este caso por ejemplo, después de rebajar los pasivos corrientes a los activos corrientes, para el mes de junio 2019, corresponde a un monto de 42.692.454,92 y para diciembre 2018 corresponde a un monto 38.226.590,31.

Es importante indicar que en la composición de esta razón se encuentran inversiones a corto plazo, así como cuentas por cobrar, y otras sub-partidas que no son en efectivo, esto implica que para hacerlas efectivo debe realizarse diferentes trámites o procedimientos durante un tiempo para convertirlas a tal situación.

1.2 Razón circulante: esta razón también llamada solvencia muestra que la Universidad tiene capacidad para cubrir sus obligaciones a corto plazo, para junio 2019, esta razón muestra que con los activos a corto plazo se cubre el 5,14 veces los pasivos a corto plazo, en otras palabras se pueden pagar 5,14 veces las obligaciones a corto plazo. Al cierre de diciembre del 2018 el índice es de un 4.54%.

1.3 Razón de prueba ácida: se indica que esta razón muestra la liquidez de la Universidad en términos de los activos más líquidos, por lo que se excluye el inventario, versus los pasivos a corto plazo. Sin embargo, para efectos de este análisis se debe tener un especial cuidado, ya que esta razón se utiliza en empresas que tienen ventas por lo que el inventario se excluye en la razón es para una empresa comercial, mientras que la Universidad no es una empresa comercial, con esa advertencia se muestra un comportamiento similar al de solvencia. También es importante indicar, que en la UNA, el rubro de inventarios no es

significativo, por lo que en el mes de junio 2019 es de 5,14 y en el mes de diciembre 2018 es de 4,54 veces.

1.4 Solidez: la razón solidez viene a mostrar el comportamiento más a largo plazo, esta revela la cantidad de veces que los activos a largo plazo cubren las obligaciones a largo plazo, esto muestra en términos del tiempo la capacidad que tiene la institución para hacerle frente a sus obligaciones, en ese sentido se puede determinar la cobertura de la misma en el tiempo. Las obligaciones a largo plazo, corresponden al préstamo con el Banco Nacional y el Banco Popular, lo que hace que la razón muestre resultados aprovechando financiamiento a largo plazo, al enfrentar los activos a largo plazo con pasivos a largo plazo en caso de una liquidación (que tampoco es el fin de una institución como la Universidad Nacional), solamente se menciona para efectos de análisis, en ese sentido los resultados son para junio 2019 los activos a largo plazo cubren 171,43 y para diciembre 2018 cubren 176.68 veces. La variación en la razón obedece a que los pasivos a largo plazo disminuyeron con respecto al año 2018.

2 Razón de análisis de la deuda o apalancamiento financiero:

Descripción	Junio 2019	Diciembre 2018	Promedio
2. Análisis de la deuda:			
Razón de deuda (endeudamiento)	7,49	8,34	7,91
Razón de capacidad de pago de intereses	1.516,73	1.186,86	1.351,80

- 2.1. Razón de deuda: esta razón financiera es llamada también endeudamiento y muestra el porcentaje de endeudamiento, en otros términos cuanto representan los pasivos totales (obligaciones) sobre los activos totales, en este caso se puede observar que el promedio de endeudamiento de los últimos 2 periodos a evaluar es de 7,91%, esto se demuestra mencionando que para junio 2019 es de 7,49% y para el cierre año 2018 es de 8.34%
- 2.2. Los pasivos totales disminuyeron en junio 2019 en un 3.41% con respecto al mes de diciembre 2018.
- 2.3. Es importante indicar que la Universidad tiene un nivel de endeudamiento muy bajo y tiene una lá capacidad de cubrir cualquier obligación con sus activos restantes; sin embargo, se hace la aclaración que estos recursos no son disponibles de inmediato, asimismo, la particularidad que tiene este tipo de institución que trabaja con un presupuesto que es distribuido para el uso de las unidades ejecutoras, con financiamientos importantes y en especial en las partidas laborales, por lo que el margen de maniobra debe ser analizado antes de tomar decisiones de esta naturaleza.
- 2.4. Razón de capacidad de pago de intereses y comisiones: esta razón muestra las posibilidades que la entidad con sus utilidades logre cubrir los pagos de intereses y comisiones, en ese sentido para el mes de junio 2019 es de 1.516,73, esto muestra el comportamiento que ha alcanzado las utilidades antes de intereses y comisiones. *Si es importante destacar que el promedio de los últimos 2 periodos a evaluar es de 1.351,80 veces, estos valores son razonables.*

2.5. Análisis de rentabilidad

3. Análisis de la rentabilidad:	Junio 2019	Junio 2018	Promedio
Margen de utilidad corriente	50,54	101,71	76,13
Margen de utilidad neta	42,76	82,54	62,65
Rendimientos sobre los activos RSA			
RSA=utilidad neta/activos totales	33,50	37,56	35,53
Rendimiento sobre el capital contable RSC			
RSC=utilidad neta/capital contable	36,22	40,97	38,60
Sistema Dupont			
RSA*RSC	1.213,43	1.538,87	1.376,15

Es importante indicar que este tipo de razones financieras vienen a mostrar la eficiencia de las empresas en cuanto a la producción de ganancias (utilidades, superávit). Sin embargo, este razonamiento es dotado para una empresa donde su fin en sí mismo es producir ganancias, en el caso de la Universidad el fin es maximizar los recursos disponibles e invertirlos en las necesidades estratégicas institucionales a través del tiempo. Lo que implica no es tener superávit, en su lugar es asignar e invertir esos recursos de una forma adecuada, administrando los mismos para el bienestar del sector de educación superior dentro de las premisas de este tipo de educación.

II.2. Análisis Financiero Horizontal (tendencias)

El análisis horizontal tiene como objetivo mostrar el comportamiento del Balance a junio 2019 con el período diciembre 2018.

Muestra los incrementos o disminuciones en términos absolutos y relativos de las cuentas del Balance de Situación y Estado de Resultados.

Balance de Situación:

2.2 En activos circulantes se muestra que para junio 2019 con respecto a diciembre 2018, hay un incremento de €4.301.606.06, esto obedece a que el rubro más importante que tuvo una variación significativa fue "Caja y Bancos" con un incremento de €3.441.866.63, hubo un ingreso por parte del Ministerio de Hacienda de €1.839.240.00 por un desembolso del Fondo de Financiamiento de Educación Superior, Banco Mundial, también en el rubro de inversiones, hubo un incremento de €418.535,89 algunas cuentas que financiaron el crecimiento de estas inversiones fue el dinero que se encontraban en las cuentas corrientes a diciembre 2018.

El crecimiento global de los activos circulantes es de 8,77%, con respecto a diciembre 2018.

Los activos fijos netos muestran para junio 2019 hubo un incremento con respecto a diciembre del 2018 de un 6,79%, la cuentas más significativas que contribuyeron a estos resultados fueron inversiones a largo plazo.

Los pasivos circulantes muestran una disminución global de un 4,02%, con respecto a diciembre 2018.

Capital contable, tiene un incremento con respecto a diciembre 2019 de un 8,50%. La partida más significativa que contribuyó a este resultado son los resultados del período con un incremento de 22,01.

Estado de Resultados: Es importante indicar que estos resultados no consideran compromisos presupuestarios, se compara junio 2019 con junio 2018.

Ingresos corrientes disminuyeron en un 1,76%, con respecto a junio 2018.

Gastos corrientes, se incrementaron en un 5.55% con respecto a junio 2018.

Superávit de ingresos y gastos, este se compone de enfrentar los ingresos y gastos corrientes, en ese sentido hubo una disminución en un 8% con respecto a junio 2018.

Superávit neto del período, este se compone del resultado final de cada período, en ese sentido, hubo una disminución a junio 2019 con respecto a junio 2018, es de un 4.10%.

II.3. FODA

Con el objetivo de presentar un análisis financiero con mayor integralidad, a partir de los Estados Financieros de junio 2019, seguidamente se refiere los resultados del estudio FODA (fortalezas, oportunidades, debilidades, amenazas) efectuado dentro de este informe:

FORTALEZAS:

- Contar con el POA, tanto los recursos financieros como la planificación de estos para el desarrollo del plan estratégico.
- Recurso Humano capacitado y en continua capacitación.
- Lograr obtener una ejecución de los fondos de manera razonable.

OPORTUNIDADES:


- Obtener recursos de otros sectores.
- Contratación laboral de los mismos estudiantes que se forman en la Universidad.
- Mayor venta de servicios

DEBILIDADES


- Ingresos dependen de forma importante del FEES, no se generan recursos propios de forma significativa.
- Los recursos específicos en el tiempo han tenido una baja ejecución.

AMENAZAS:

- Que las Universidades del sector privado acaparen un sector de los estudiantes que pagan en la Universidad, en ese sentido se desfinancia el Fondo de Becas.
- Políticamente las universidades públicas se han visto afectadas con la asignación de recursos para su financiamiento.


Elaborado: Vera Agüero Valverde
Jefe Sección de Contabilidad
05-07-2019




Aprobado: Sergio Fernández Rojas
Director Programa Gestión Financiera
15/7/19



UNIVERSIDAD NACIONAL
Análisis Financiero Horizontal
Balance de situación
Junio 2019, Diciembre 2018
(miles de colones)

	Junio 2019	Diciembre 2018	Variacion Absoluta	Variacion Porcentual
Caja y Banco cajero	6.451.902,90	3.010.036,27	3.441.866,63	114,35
Caja y banco - fondos especiales	0,00	0,00		
Cuentas por cobrar	3.212.080,43	2.973.841,13	238.239,30	8,01
Menos: Estimación cobranza dudosa	-670.328,86	-670.328,86	0,00	
Existencias	53.566,62	28.871,73	24.694,89	85,53
Menos: Estimación existencias	0,00	0,00	0,00	
Mercadería en tránsito	1.627.890,12	1.497.546,15	130.343,97	8,70
Gastos pagados por anticipado	107.974,89	60.049,51	47.925,38	79,81
Inversiones Corto Plazo	42.550.243,80	42.131.707,91	418.535,89	0,99
Total activos circulantes	53.333.329,90	49.031.723,84	4.301.606,06	8,77
Activos fijos, a largo plazo y otros				
Maquinaria, equipo y mobiliario	45.216.761,32	43.615.767,27	1.600.994,05	3,67
Construcciones, adiciones y mejoras	20.997.196,11	25.241.641,20	-4.244.445,09	-16,82
Terrenos	3.487.379,60	3.462.379,60	25.000,00	0,72
Edificios	42.898.312,30	35.865.501,85	7.032.810,45	16,39
Otras obras	0,00	0,00	0,00	0,00
Bienes duraderos diversos	4.244.438,02	4.117.188,72	127.249,30	3,09
Semovientes	0,00	0,00	0,00	0,00
Piezas y obras de colección	17.185,46	17.185,46	0,00	0,00
bienes de uso público	0,00	0,00	0,00	0,00
Patentes	0,00	0,00	0,00	0,00
Derechos	0,00	0,00	0,00	0,00
Depósitos	20.696,52	20.218,59	477,93	2,36
Licencias	0,00	0,00	0,00	0,00
Decomisos	0,00	0,00	0,00	0,00
Adquisición de valores	4.663.101,20	2.146.322,81	2.516.778,39	117,26
Total activos fijos brutos	121.545.070,53	114.486.205,50	7.058.865,03	6,17
(menos) Deprec acum equipo	-24.085.072,96	-23.236.869,74	-848.203,22	3,65
Deprec. Acum construcciones	0,00	0,00		
Deprec. Acum edificios	-5.051.784,21	-4.706.680,79	-345.103,42	7,33
Deprec. Acum otras obras	0,00	0,00		
Amortización y agotamiento	-99.624,85	-99.624,85	0,00	0,00
Total amortizaciones y depreciaciones	-29.236.482,02	-28.043.175,38	-1.193.306,64	4,26
Total activos fijos netos	92.308.588,51	86.443.030,12	5.865.558,39	6,79
TOTAL ACTIVOS	145.641.918,39	135.474.753,96	10.167.164,43	7,50
PASIVOS Y CAPITAL CONTABLE				
Pasivos circulantes				
Cuentas por pagar	9.715.669,40	10.011.919,28	-296.249,88	-2,96
Retenciones por pagar	515.496,77	510.256,31	5.240,46	1,03
Endeudamiento a LP-porción corriente	139.708,81	282.957,94	-143.249,13	-50,63
Gastos acumulados	0,00	0,00	0,00	
Total pasivos circulantes	10.370.874,98	10.805.133,53	-434.258,55	-4,02
Pasivos a largo plazo				
Cuentas por pagar a LP	0,00	0,00	129	
Endeudamiento a largo plazo	484.165,68	484.165,68	0,00	0,00

UNIVERSIDAD NACIONAL
Análisis Financiero Horizontal
Balance de situación
Junio 2019, Diciembre 2018
(miles de colones)

Otros cuentas de pasivos	54.285,54	5.638,61	48.646,93	862,75
Total pasivos a largo plazo	538.451,22	489.804,29	48.646,93	9,93
Total pasivos	10.909.326,20	11.294.937,82	-385.611,62	-3,41
Capital contable				
Hacienda Pública	8.489.639,07	8.489.639,07	0,00	0,00
Resultados acumulados	77.446.676,48	75.695.576,14	1.751.100,34	2,31
Resultados del período	48.796.276,65	39.994.600,90	8.801.675,75	22,01
Utilidades retenidas	0,00	0,00		
Total capital contable	134.732.592,19	124.179.816,11	10.552.776,08	8,50
TOTAL PASIVO Y PATRIMONIO	145.641.918,39	135.474.753,93	10.167.164,46	7,50

UNIVERSIDAD NACIONAL
Estado de Resultados
Análisis Financiero Horizontal
Para los períodos terminado 30 de junio ,2019,2018
(Cifras en miles de colones)

	Junio 2019	Junio 2018	Variacion Absoluta	Variacion Porcentual
Ingresos corrientes				
Ingresos tributarios	1.033,96	13.623,06	-12.589,10	-92,41
Ingresos no tributarios	49.786.525,28	54.517.285,33	-4.730.760,05	-8,68
Transferecias corrientes y capital	64.337.514,39	61.641.799,73	2.695.714,66	4,37
Total ingresos corrientes	114.125.073,63	116.172.708,12	-2.047.634,49	-1,76
Gastos corrientes				
Remuneraciones	42.124.641,79	40.476.091,87	1.648.549,92	4,07
Servicios	3.737.929,58	4.155.753,44	-417.823,86	-10,05
Materiales y suministros	800.937,81	794.612,19	6.325,62	0,80
Intereses y comisiones	38.055,65	52.871,48	-14.815,83	-28,02
Transferencias corrientes y Capital	9.741.373,13	7.995.194,08	1.746.179,05	21,84
Total gastos corrientes	56.442.937,96	53.474.523,06	2.968.414,90	5,55
Superávit o déficit ingresos y gastos corrientes	57.682.135,67	62.698.185,06	-5.016.049,39	-8,00
Otros ingresos y gastos				
Otros ingresos				
Ganancia en venta, cambio o retiro de activos fijos				
Diferencias positivas tipo de cambio	31.286,73	73.018,51	-41.731,78	-57,15
Ganancia por reclasificación de activos fijos				
Total otros ingresos	31.286,73	73.018,51	-41.731,78	-57,15
Otros gastos				
Pérdida en venta, cambio o retiro de activos fijos	156.798,56	65.387,54	91.411,02	139,80
Diferencia negativa en tipo de cambio	157.882,27	91.231,63	66.650,64	73,06
Gastos de depreciación y agotamiento	2.327.643,42	256.688,24	2.070.955,18	806,80
Otros Gastos	6.274.821,50	11.476.863,41	-5.202.041,91	-45,33
Total otros gastos	8.917.145,75	11.890.170,82	-2.973.025,07	-25,00
Superávit o déficit de otros ingresos y gastos	-8.885.859,02	-11.817.152,31	2.931.293,29	-24,81
Superávit o déficit neto del período	48.796.276,65	50.881.032,75	-2.084.756,10	-4,10

UNIVERSIDAD NACIONAL			
ANÁLISIS FINANCIERO - Periodo Junio 2019, Diciembre 2018			
RAZONES FINANCIERAS			
Descripción	Junio 2019	Diciembre 2018	Promedio
1. Análisis de Liquidez:			
Capital de trabajo neto	42.962.454,92	38.226.590,31	40.594.522,62
Razón circulante (Solvencia)	5,14	4,54	4,84
Razón rápida (prueba del ácido)	5,14	4,54	4,84
Solidez	171,43	176,48	173,96
Descripción	Marzo 2019	Marzo 2018	Promedio
2. Análisis de la deuda:			
Razón de deuda (endeudamiento)	7,49	8,34	7,91
Razón de capacidad de pago de intereses	1.516,73	1.186,86	1.351,80
3. Análisis de la rentabilidad:			
Descripción	Marzo 2019	Marzo 2018	Promedio
Margen de utilidad corriente	50,54	101,71	76,13
Margen de utilidad neta	42,76	82,54	62,65
Rendimientos sobre los activos RSA			
RSA=utilidad neta/activos totales	33,50	37,56	35,53
Rendimiento sobre el capital contable RSC			
RSC=utilidad neta/capital contable	36,22	40,97	38,60
Sistema Dupont			
RSA*RSC	1.213,43	1.538,87	1.376,15

ANEXO N°7

INFORME DE AVANCE EN EL CUMPLIMIENTO DE OBJETIVOS Y METAS DEL PLAN

Avance en el Cumplimiento de Objetivos y Metas.

Con respecto al avance en el cumplimiento de objetivos y metas del Plan Operativo Anual 2019 de la Universidad 2019, con corte al 30 de junio es importante señalar que el presupuesto de la Universidad Nacional para el 2019 alcanza ¢172.184.515.996,60 millones, de los cuales ¢ 10.755.551.000,00 millones se ubican en la subpartida correspondiente a las *Sumas Libres Sin Asignación Presupuestaria*, y por lo tanto no se vinculan a las metas del Plan Operativo Anual Institucional (POAI), por lo que el presupuesto vinculado al POAI corresponde a ¢161.428.964.996,60.

Programa Académico:

En este programa se concentran las acciones sustantivas de la universidad que se desarrolla mediante la docencia, la investigación, la extensión, la producción y otras acciones académicas. Para medir los resultados alcanzados tanto física y financieros del POAI-2019, con corte al 30 de junio del 2019, se formularon tres grandes objetivos y doce metas institucionales, así como una batería de indicadores de gestión y de resultados, los cuales permiten valorar el grado de avance de dichas metas y por ende el cumplimiento de los objetivos del Programa. Los principales resultados obtenidos se presentan a continuación:

- Matrícula de estudiantes nuevos y regulares de pregrado (diplomado, técnico y profesorado), grado (bachillerato y licenciatura) y posgrado (maestría, especialidad profesional y doctorado): se matricularon 13 630 estudiantes en la Sede Central (88% de cumplimiento) y 5 204 estudiantes en sedes y sección regional (superando el 100% de cumplimiento); debe resaltarse que para el segundo semestre se incorporan nuevos estudiantes (principalmente de posgrados que inician en el segundo semestre o en el tercer trimestre).

- Programas, proyectos y actividades académicas (PPAA) de investigación: se han ejecutado 189 PPAA de investigación (30 actividades, 15 laboratorios, 15 programas, 128 proyectos) para un 88% de cumplimiento.
- Programas, proyectos y actividades académicas (PPAA) de extensión; se han ejecutado 67 PPAA de extensión (27 actividades, 2 programas, 1 producción artística, 2 revista y 35 proyectos) para un 84% de cumplimiento
- Programas, proyectos y actividades académicas (PPAA) de actividad académica integrada: se han ejecutado 205 PPAA integrados (49 actividades, 65 programas, y 91 proyectos) para un 95% de cumplimiento.

A continuación, se detalla la ejecución del presupuesto asignado a cada una de las metas que componen el Programa Académico.

Objetivos y Metas	Presupuestado (miles de colones)	Gastado (miles de colones)	%
1. Brindar una oferta académica inclusiva, flexible, innovadora y con pertinencia social que contribuya a formar profesionales capaces de responder a las necesidades del desarrollo de la sociedad.	39.903.546,3	19.132.625,8	47,9%
1.1 Matricular 15.403 estudiantes de pregrado, grado y posgrado en los Campus Omar Dengo y Benjamín Núñez.	28.443.695,7	13.169.088,5	46,3%
1.2 Matricular 4.497 estudiantes y ejecutar acciones que fortalezcan el quehacer de las Sedes y Sección Regional.	10.279.082,9	5.451.849,3	53,0%
1.3 Ejecutar 34 programas, proyectos y actividades académicas (PPAA) que contribuyan al mejoramiento de la docencia.	362.516,4	154.058,7	42,5%
1.4 Realizar 37 actividades que aseguren la calidad y el mejoramiento de la docencia.	818.251,3	357.629,3	43,7%
2. Generar y transferir conocimiento mediante el desarrollo de programas, proyectos y actividades académicas (PPAA) de investigación, extensión y actividad académica integrada en concordancia con las necesidades de la sociedad.	16.684.789,5	7.514.207,0	45,0%
2.1 Ejecutar 215 programas, proyectos y actividades académicas de investigación universitaria que fomente el intercambio de conocimiento y la creación de comunidades científicas.	4.832.773,0	2.402.720,3	49,7%
2.2 Ejecutar 80 programas, proyectos y actividades académicas de extensión que propicien la creación y desarrollo de las capacidades de los actores sociales.	1.608.899,9	720.843,3	44,8%
2.3 Ejecutar 215 programas, proyectos y actividades académicas integradas que fortalezcan la vinculación y la proyección de la investigación, la extensión y la docencia universitaria.	9.439.609,1	4.032.968,8	42,7%
2.4 Ejecutar 34 actividades de comunicación y divulgación del quehacer académico.	803.507,5	357.674,5	44,5%

Objetivos y Metas	Presupuestado (miles de colones)	Gastado (miles de colones)	%
3. Desarrollar procesos de gestión y de evaluación de calidad, oportunos y pertinentes, que propicien, la innovación, la mejora continua, la transparencia y la rendición de cuentas del quehacer sustantivo de la Universidad.	28.606.873,6	16.311.867,8	57,0%
3.1 Atender las actividades de gestión académica para el funcionamiento de 50 Unidades Académicas.	16.917.088,9	8.323.132,1	49,2%
3.2 Gestionar 8 actividades de desarrollo y mantenimiento de la infraestructura institucional dedicada a las actividades académicas de conformidad con el cronograma.	5.113.519,6	3.233.323,5	63,2%
3.3 Concluir la construcción de 4 obras de infraestructura física.	5.111.979,3	3.981.854,8	77,9%
3.4 Actualizar y renovar en un 85%, el equipo científico y tecnológico que facilite la gestión y el desarrollo de las actividades académicas de acuerdo con lo establecido para este concepto en el plan de inversiones institucional.	1.464.285,8	773.557,4	52,8%
Programa Académico	85.195.209,4	42.958.700,5	50,4%

Programa Vida Universitaria

El Programa de Vida Universitaria comprende todas aquellas actividades dirigidas al fortalecimiento y el desarrollo del bienestar estudiantil, que considera uno de los aspectos fundamentales de la institución, como lo es el aporte a la equidad y la justicia social, mediante las oportunidades de formación a los jóvenes, con independencia de su condición socioeconómica, procedencia geográfica y género.

Dicho programa, se estructura en los subprogramas de Vida Universitaria y Gestión Vida Universitaria, de los cuales se derivan cuatro objetivos y doce metas a nivel institucional, estos mismos contemplan a su vez los indicadores de gestión y de resultados, para cada una de las variables previamente definidas. Los principales resultados obtenidos se presentan a continuación:

- Becas y ayudas económicas de: exoneración de pago de créditos, becas socioeconómicas, becas de honor, becas artísticas, deportivas y de liderazgo estudiantil, ayudas económicas para giras y nombramientos para estudiantes asistentes; a la fecha se han asignado el 93% de las becas y ayudas propuestas, quedando pendiente las asignaciones que se realizan durante el segundo semestre.
- Consultas de orientación y psicología mediante servicios de intervención psicopedagógica y psicoterapeuta, entre ellos: orientación individual, orientación vocacional, atención psicológica, atención psicopedagógica: se han atendido el 94% de las consultas propuestas.
- Actividades de Promoción Estudiantil en los campos artístico, deportivo y de desarrollo humano, que promueven la participación abierta al aire libre y de libre agrupación de los estudiantes de acuerdo con sus intereses: se superó el 100% de las actividades propuestas.
- Bibliotecas y Centros de documentación que ofrecen la infraestructura física y tecnológica apropiada para desarrollar los servicios y productos de información en apoyo al desarrollo de la docencia, la investigación, la extensión y la

producción académica de la Universidad Nacional: se superó el 100% de lo propuesto.

- Servicios de registro de los procesos de: inscripción, admisión de estudiantes nuevos, matrícula, actas de historial académico, graduación, empadronamiento, reconocimiento de grados y títulos, así como equiparaciones. Se supero el 100% de lo propuesto.

A continuación, se detalla la ejecución del presupuesto asignado a cada una de las metas que componen el Programa Académico.

Objetivos y Metas	Presupuestado (miles de colones)	Gastado (miles de colones)	%
1. Ofrecer a la población estudiantil universitaria servicios de apoyo que le permitan mejorar su calidad de vida; con particular atención a los estudiantes en condiciones de vulnerabilidad.	14.321.754,7	7.152.722,1	49,9%
1.1 Otorgar 6.524 becas y ayudas con aporte económico a la población estudiantil para la atención de sus necesidades.	13.725.816,0	6.865.041,0	50,0%
1.2 Ofrecer 1.334 consultas a estudiantes en servicios de orientación, intervención psicopedagógica y atención psicoterapéutica que solicitan adecuaciones y servicios de apoyo.	595.938,7	287.681,1	48,3%
2. Garantizar servicios de apoyo que coadyuven al desarrollo cocurricular y curricular exitoso de los estudiantes.	4.290.654,7	2.132.795,8	49,7%
2.1 Ofrecer 265 actividades cocurriculares en el ámbito deportivo, artístico, cultural y recreativo, que mejoren sus habilidades y actitudes de liderazgo.	638.300,7	346.977,9	54,4%
2.2 Brindar servicios ágiles y oportunos a toda la comunidad Universitaria, y a los usuarios externos por medio de 19 Bibliotecas y Centros de Documentación.	2.612.616,0	1.279.564,2	49,0%
2.3 Atender las solicitudes de registro y certificación de los estudiantes de la Universidad Nacional mediante 8 procesos.	1.039.738,0	506.253,7	48,7%

Objetivos y Metas	Presupuestado (miles de colones)	Gastado (miles de colones)	%
3. Desarrollar servicios que promuevan la mejora en la calidad de vida de la comunidad universitaria.	5.669.585,3	2.262.185,3	39,9%
3.1 Ejecutar 15.110 actividades en las áreas de atención, promoción y prevención, y comunicación y educación de la salud a la comunidad universitaria.	434.690,9	223.292,1	51,4%
3.2 Atender las necesidades institucionales en el ámbito de la vida universitaria mediante el funcionamiento de 11 comisiones, festivales, y programas - proyectos.	1.232.544,1	450.593,6	36,6%
3.3 Atender las actividades, solicitudes y resoluciones en materia de protección de los derechos de la comunidad universitaria mediante el quehacer de 8 instancias.	1.037.895,5	477.540,1	46,0%
3.4 Brindar 1.440 servicios de producción editorial, publicaciones e impresiones, que permitan divulgar el quehacer universitario.	964.578,3	513.637,5	53,2%
3.5 Otorgar 211 becas y ayudas a funcionarios para capacitación en eventos cortos y becas de posgrado, para actualizar y mejorar su perfil profesional.	1.999.876,5	597.121,9	29,9%
4. Mejorar las condiciones de infraestructura física, dedicadas a asegurar la permanencia de los estudiantes y el desarrollo adecuado de las actividades de la vida universitaria.	8.624.718,3	3.065.103,2	35,5%
4.1 Gestionar la adjudicación e inicio de la construcción de 2 obras de infraestructura y el equipamiento necesario en el ámbito de la vida universitaria	6.449.418,3	933.103,7	14,5%
4.2 Concluir la construcción de 4 obras de infraestructura física de impacto a la comunidad estudiantil.	2.175.299,9	2.131.999,5	98,0%
Programa Vida Universitaria	32.906.713,0	14.612.806,3	44,4%

Programa Administrativo

El programa administrativo incluye todas las acciones de gestión administrativa, de dirección superior, de asesoría técnica y tecnológica, contraloría y servicios generales, que dan soporte logístico a las actividades sustantivas del quehacer universitario, entre otros. Este programa se desarrolla mediante dos subprogramas: Inversión estratégica y Gestión Administrativa. Por su definición no contempla productos de la actividad sustantiva de la Universidad, sino que concentra la gestión institucional.

En el caso específico del POAI, contempla 3 objetivos y 12 metas formuladas en las que se planifica sobre temas relacionados estudios de rendición de cuentas, resoluciones, contratos, diagnósticos, diseños, asesorías técnicas, planes, eventos, talleres, sesiones, acuerdos, emisión de dictámenes e informes, contrataciones administrativas, atención de trámites, solicitudes, acciones, reportes y actividades de coordinación, servicios generales.

El objetivo 1 comprende cinco metas, que se relacionan con: toma de acuerdos y acciones por parte de instancias superiores, fortalecimiento de la gestión institucional, actividades del Programa de Recursos Humanos que propicien la gestión eficiente del talento humano, acciones que promuevan la permanencia, identidad y reconocimiento de la institución en el ámbito educativo y, por último, la atención de estudios y trámites en materia judicial.

El objetivo 2 comprende dos metas, que se relacionan con: materia de seguridad institucional, transporte, archivo, proveeduría y correos. La otra meta se refiere a la renovación, ajuste y mantenimiento de sistemas de información y herramientas tecnológicas.

El objetivo 3 comprende cinco metas de las cuales solo nos referimos a la quinta, que tiene relación con actividades de gestión y desarrollo de la infraestructura institucional.

En términos generales y tomando en cuenta que falta el segundo semestre de ejecución las metas presentan un nivel de ejecución física aceptable, en cuanto a la ejecución del presupuesto asignada se detalla a continuación.

Objetivos y Metas	Presupuestado (miles de colones)	Gastado (miles de colones)	%
1. Orientar el desarrollo de la gestión universitaria, de forma planificada y transparente, que potencie la acción sustantiva de la Universidad.	18.167.299,5	9.372.136,3	51,6%
1.1 Tomar acuerdos y ejecutar las acciones correspondientes desde el ámbito de acción de 5 instancias de dirección superior que orienten el desarrollo universitario.	2.618.472,1	1.047.984,5	40,0%
1.2 Ejecutar 41 acciones tendientes al fortalecimiento de la gestión institucional que permiten la asignación oportuna y pertinente de los recursos necesarios para el quehacer universitario, de conformidad con la planificación institucional.	6.058.305,5	2.457.138,4	40,6%
1.3 Ejecutar 14 actividades del Programa Desarrollo de Recursos Humanos que propicien la gestión eficiente del talento humano institucional.	6.107.652,7	3.971.852,7	65,0%
1.4 Realizar 40 acciones que promuevan la permanencia, identidad y reconocimiento de la institución en el ámbito educativo, para mejorar el posicionamiento de la Universidad a nivel nacional e internacional.	1.828.436,2	1.113.222,9	60,9%
1.5 Atender 14 estudios y trámites en materia judicial y de contraloría (estudios y comunicados en el ámbito de la contraloría universitaria y trámites en materia judicial), que garanticen el control interno y la transparencia de la gestión universitaria.	1.554.433,0	781.937,8	50,3%

Objetivos y Metas	Presupuestado (miles de colones)	Gastado (miles de colones)	%
2. Garantizar la funcionalidad de los servicios de apoyo institucional que permitan el desarrollo del quehacer sustantivo de la universidad.	10.118.379,2	6.108.023,9	60,4%
2.1 Gestionar 29 requerimientos institucionales, de servicios generales en materia de seguridad, transportes, archivo, proveeduría y correos.	5.906.916,2	3.257.042,7	55,1%
2.2 Implementar 22 acciones de desarrollo, renovación, ajuste y mantenimiento de sistemas integrados de información y herramientas tecnológicas acordes a la necesidad institucional.	4.211.463,0	2.850.981,2	67,7%
3. Gestionar la Infraestructura institucional que garanticen la accesibilidad y condiciones de funcionalidad en concordancia con las necesidades de la comunidad universitaria.	15.041.363,9	12.021.695,8	79,9%
3.1 Gestionar 2 actividades de desarrollo y mantenimiento de la infraestructura en el ámbito institucional.	1.306.381,3	545.994,2	41,8%
3.2 Concluir la construcción de 4 obras de infraestructura física en el ámbito institucional.	7.879.657,2	6.806.059,5	86,4%
3.3 Actualizar y renovar en un 85%, el equipo científico y tecnológico que facilite la gestión y el desarrollo en el ámbito institucional.	1.039.055,0	884.598,1	85,1%
3.4 Ejecutar 8 acciones de mantenimiento civil y electromecánico.	3.317.986,8	2.822.566,7	85,1%
3.5 Ejecutar 12 actividades en materia de gestión y desarrollo de la infraestructura institucional.	1.498.283,5	962.477,3	64,2%
Programa Administrativo	43.327.042,6	27.501.856,0	63,5%

ANEXO N°8

**ESTADO DE CONGRUENCIA,
INFORMACIÓN PRESUPUESTARIA Y
ESTADOS FINANCIEROS**

UNIVERSIDAD NACIONAL
VICERRECTORÍA DE ADMINISTRACION
PROGRAMA DE GESTIÓN FINANCIERA SECCIÓN DE PRESUPUESTO
 Para el período junio 2019
 (Cifras en miles de colones)

AL NIVEL DE INGRESOS

No.	Descripción	Signo	Monto
a.	Ingresos corrientes más otros ingresos (Contabilidad Patrimonial)	+	114.156.360,37
	Ingresos corrientes		114.125.073,63
	Otros ingresos		31.286,73
b.	Ingresos Presupuestarios	-	114.156.360,37
	Ingresos corrientes		69.813.536,51
	Financiamiento		44.342.823,86
c=(a-	Diferencia		0.00

AL NIVEL DE RESULTADOS DEL PERÍODO

No.	Descripción	Signo	Monto
a.	Superávit neto del periodo (Contabilidad Patrimonial)	+	48.796.276,65
b.	(+) Partidas de gastos no presupuestarios, gastos por depreciación, pérdida en venta, cambio o retiro de activos.	+	2.484.441,98
d.	Superávit neto del período (Contabilidad Patrimonial) ajustado	+	51.280.718,63
e.	Superávit o déficit Contabilidad Presupuestaria		51.280.718,63
f=(d-	Diferencia		0.00

ANEXO N°9

IDENTIFICACIÓN DE NECESIDADES DE AJUSTES PRESUPUESTARIOS

Necesidades de ajustes al presupuesto

Como resultado del control presupuestario se determina los posibles ajustes al presupuesto de forma prospectiva, es importante indicar que estos ajustes al presupuesto corresponde a la incorporación de recursos nuevos por recibirse o la posible no recepción de algunos ingresos, el enfoque del mismo no conlleva a registros mal clasificados, en su lugar lo que se está advirtiendo es que queda pendiente de presupuestar algunos recursos que afectarán el presupuesto con aumentos al mismo. Este efecto probablemente tenga incidencia en el Plan.

Se advierte al lector que son incorporaciones en proyecciones en el mismo año a futuro a partir del mes de junio 2019, de tal forma que cambios al presupuesto de forma retroactiva tanto en el presupuesto como en el plan ya fueron incorporados tanto en el informe de ejecución como en la evaluación de medio período, mediante los mecanismos autorizados y utilizados en materia presupuestaria y de planificación a nivel externo e interno de la universidad.

A continuación se presenta posibles ajustes al presupuesto que deberán incorporarse a la corriente presupuestaria mediante dos presupuestos extraordinarios.

UNIVERSIDAD NACIONAL
Identificación de necesidades de ajustes presupuestarios
Informe de ejecución junio 2019
Cifras en millones de colones

Descripción	Presupuesto de ingresos	Presupuesto de gastos	Ingresos	Gastos	Plan
Presupuesto Extraordinario No. 2	4.890,62	4.890,62	no	no	4.890,62
Transferencia corriente del Gobierno Central (Banco Mundial)	250,00				
Bienes duraderos		250,00			
Transferencias corrientes (CONARE)	102,00				
Servicios		102,00			
Financiamiento (superávit improbados)	4.538,62				
Bienes duraderos y cuentas especiales		4.538,62			
Presupuesto Extraordinario No. 3	180,00	180,00	no	no	180,00
Transferencias corrientes (organismos internacionales)	-20,00				
Servicios		-20,00			
Renta de activos financieros	200,00				
Cuentas especiales		200,00			