

INFORME DE EJECUCIÓN PRESUPUESTARIA
AL 31 DE DICIEMBRE DEL 2019

RESUMEN EJECUTIVO
CONTRALORÍA GENERAL DE LA REPÚBLICA

ENERO 2020

ÍNDICE

INTRODUCCIÓN	2
COMENTARIOS GENERALES	5
Sección de Ingresos	5
Sección de Egresos	10
CUADRO DE INGRESOS	23
EJECUCIÓN PRESUPUESTARIA DE EGRESOS	25
• Consolidado General Total Universidad	27
• Consolidado General y por Programa	32
ANEXOS - INFORMACIÓN COMPLEMENTARIA	47
• Anexo 1: Detalle de plazas para cargos fijos.	48
• Anexo 2: Ejecución de Servicios Especiales por programa.	71
• Anexo 3: Detalle de dietas.	78
• Anexo 4: Desglose de incentivos salariales.	80
• Anexo 5: Detalle de la deuda.	82
• Anexo 6: Transferencia según ejecución del gasto.	84
• Anexo 7: Certificación de la Caja Costarricense de Seguro Social.	86
• Anexo 8: Estados financieros.	88
• Anexo 9: Estado de congruencia con la información presupuestaria y los estados financieros.	136



INTRODUCCIÓN

INTRODUCCIÓN

Este informe presenta la ejecución del presupuesto de Ingresos y Egresos al 31 de diciembre del 2019 de la Universidad Nacional, por medio de cuadros y gráficos analíticos que muestran de forma acumulada y resumida la ejecución, correspondiente al cuarto trimestre del presente período, destacando los siguientes aspectos:

1. La formulación del presupuesto ordinario 2019 fue incorporada al Módulo de Finanzas del Sistema SCT-BANNER en diciembre del 2018, con la aprobación por parte de la Contraloría General de la República según oficio 18091 (DFOE-SOC-1383) de fecha 21 de diciembre del 2018.
2. El presupuesto 2019, está disponible en el sistema BANNER para ser ejecutado desde el 01 de enero del 2019, fecha en que las unidades pueden iniciar con la ejecución del presupuesto asignado, para este período.
 - a. El presupuesto laboral inicia su actividad a partir del 3 de enero del 2019, por lo que es en esa fecha que se empieza con la ejecución de este tipo de presupuesto.
 - b. Del presupuesto 2018 se migró la suma de 23.718.558,03 miles de colones, correspondientes a compromisos presupuestarios de ese período, que demandan las obligaciones legales de la Universidad Nacional, según lo establecido en la normativa presupuestaria en la Ley de Administración Financiera y Presupuestos Públicos. De estos compromisos, 20.127.224,09 miles de colones corresponden a recursos de aplicación general, y 3.591.333,94 miles de colones corresponden a recursos de aplicación específica, generados principalmente por ventas de servicios, proyectos financiados con recursos de convenios, leyes, FIDA, Fondos del Sistema, entre otros.

- c. Por lo tanto, desde el 15 de enero del 2019 se empieza a ejecutar y a reflejar como gasto los recursos citados.

- d. La Proveeduría Institucional de la Universidad Nacional empieza su proceso de compra a partir del 15 de enero del 2019, con lo cual se activa la ejecución del presupuesto de operación e inversión.



COMENTARIOS GENERALES

COMENTARIOS GENERALES

SECCIÓN DE INGRESOS

(Cifras en miles de colones)

El presupuesto de ingresos de la Universidad Nacional al 31 de diciembre del 2019, asciende a un total de 174.256.778,63, el cual corresponde al monto de 168.552.354,42 aprobado por el ente Contralor en el mes de diciembre 2018 mediante oficio 18091 (DFOE-SOC-1383), más lo incorporado en el Presupuesto Extraordinario No. 1 de este año. Es importante destacar, que este presupuesto extraordinario se presentó en el mes de marzo al Consejo Universitario y a la Contraloría General de la República por un monto de 6.103.673,52 miles de colones; sin embargo, fue hasta el 27 de mayo que fue aprobado por parte del ente Contralor, mediante oficio 07306 (DFOE-SOC-0617) por un monto de 3.632.161,58.

Asimismo, en el mes de setiembre se presentó a la Contraloría General de la República el II Presupuesto Extraordinario 2019 aprobado por un monto de 2.072.262,63 miles de colones, lo que significa que al cierre de diciembre del año 2019, el presupuesto aprobado es por la suma de 174.256.778,63.

COMPOSICIÓN DEL PRESUPUESTO DE INGRESOS

La conformación del presupuesto de ingresos a nivel de distribución de recursos muestra un presupuesto de aplicación general de 165.694.485,55 para un 95,09%, y un presupuesto de aplicación específica de 8.562.293,08 para un 4,91%.

**Cuadro 1. UNIVERSIDAD NACIONAL
Conformación del presupuesto de ingresos por tipo de recursos
Al 31 de diciembre del 2019
(Cifras en miles de colones)**

Detalle	Monto	%
Recursos de aplicación general	165.694.485,55	95,09
Recursos de aplicación específica	8.562.293,08	4,91
Total presupuesto	174.256.778,63	100,00

Fuente: Cuadro de ingresos presupuestarios

En el siguiente cuadro, se muestra la ejecución de los ingresos, al 31 de diciembre del 2019 la cual asciende a **173.684.824,07** para un **99,67%** de total presupuestado, que es levemente inferior al 100%, principalmente por el comportamiento de la partida de ingresos por financiamiento derivado de superávit, por un monto de **1.843.462,44**, lo anterior derivado del cambio de base de registro de devengado a efectivo, en ese sentido se ajustaron presupuestariamente los saldos de cuentas por cobrar y otros conceptos de periodos pasados, los cuales fueron ingresos en su oportunidad y que se encuentran en el superávit con la base de registro devengada, pero serán ajustados para efectos de la Liquidación Presupuestaria 2019, en atención a la NIC 08 y NICSP 03, con el fin de registrar en el año 2020 los ingresos y gastos bajo la base efectivo sin excepciones.

Cuadro 2. UNIVERSIDAD NACIONAL
Al 31 de diciembre del 2019
(Cifras en miles de colones)

Descripción	Presupuesto	Ingreso real	% de ejecución real	Diferencia	% de ejecución diferencia
INGRESOS CORRIENTES	129.913.954,77	131.185.462,66	100,98	-1.271.507,88	-0,98
Ingresos tributarios	37.407,20	1.112,63	2,97	36.294,57	97,00
Ingresos no tributarios	9.265.936,52	10.444.050,18	112,71	-1.178.113,66	-12,71
<i>Venta de bienes y servicios</i>	880.830,39	796.986,95	90,48	83.843,45	9,52
<i>Derechos administrativos</i>	4.645.233,19	4.781.728,34	102,94	-136.495,15	-2,94
<i>Ingresos de la propiedad</i>	3.504.783,94	4.242.865,73	121,06	-738.081,79	-21,06
<i>Otros ingresos no tributarios</i>	235.089,00	622.469,16	264,78	-387.380,16	-164,78
Transferencias corrientes	120.610.611,05	120.740.299,84	100,11	-129.688,79	-0,11
FINANCIAMIENTO	44.342.823,86	42.499.361,42	95,84	1.843.462,44	4,16
Superávit libre	41.346.226,72	39.631.194,40	95,85	1.715.032,32	4,15
Superávit específico	2.996.597,14	2.868.167,02	95,71	128.430,12	4,29
TOTALES	174.256.778,63	173.684.824,07	99,67	571.954,56	0,33

Fuente: Cuadro de ingresos

Del cuadro anterior se menciona que los ingresos se agrupan en tres grandes sectores:

1. Ingresos corrientes

El rubro de "**Ingresos corrientes**" muestra una ejecución en relación con lo presupuestado de **131.185.462,66** para un **100,98%**, siendo el grupo de **transferencias corrientes** el de más importancia relativa con un ingreso de 120.740.299,84 para un 100,11% de ejecución.

En relación a los **ingresos tributarios** incorpora los ingresos por concepto de la Ley del Cemento, el cual muestra un ingreso por la suma de **1.112,63** para un **2,97%**.

Por otra parte, el grupo de **Ingresos no tributarios**, muestra una ejecución de **10.444.050,18** para un **112,71%**, en ese sentido, se especifica el detalle de ingresos por partida de este grupo:

- En la partida de Venta de bienes y servicios, ingresaron 796.986,95 para un 90,48%, ingresos originados por proyectos que han incorporado recursos según el reglamento de transferencia tecnológica y vínculo externo y alquileres de sodas.
- En la partida de Derechos Administrativos han ingresado 4.781.728,34 para un 102,94%, este porcentaje muestra un valor superior al esperado en los ciclos lectivos 2019, por derechos del cobro de la matrícula a los estudiantes.
- En la partida de Ingresos de la propiedad, se registró 4.242.865,73 para un 121,06%, estos ingresos principalmente son originados por intereses generados por títulos valores, con entidades públicas y diferencias por tipo de cambio.
- En la partida de Otros ingresos no tributarios ingresaron 622.469,16 para un 264,78%, son ingresos que se registran por otros ingresos no especificados, los cuales se refiere a multas de la biblioteca, reintegro de multas y comisiones, devoluciones de ayudas y becas a funcionarios, otros ingresos.

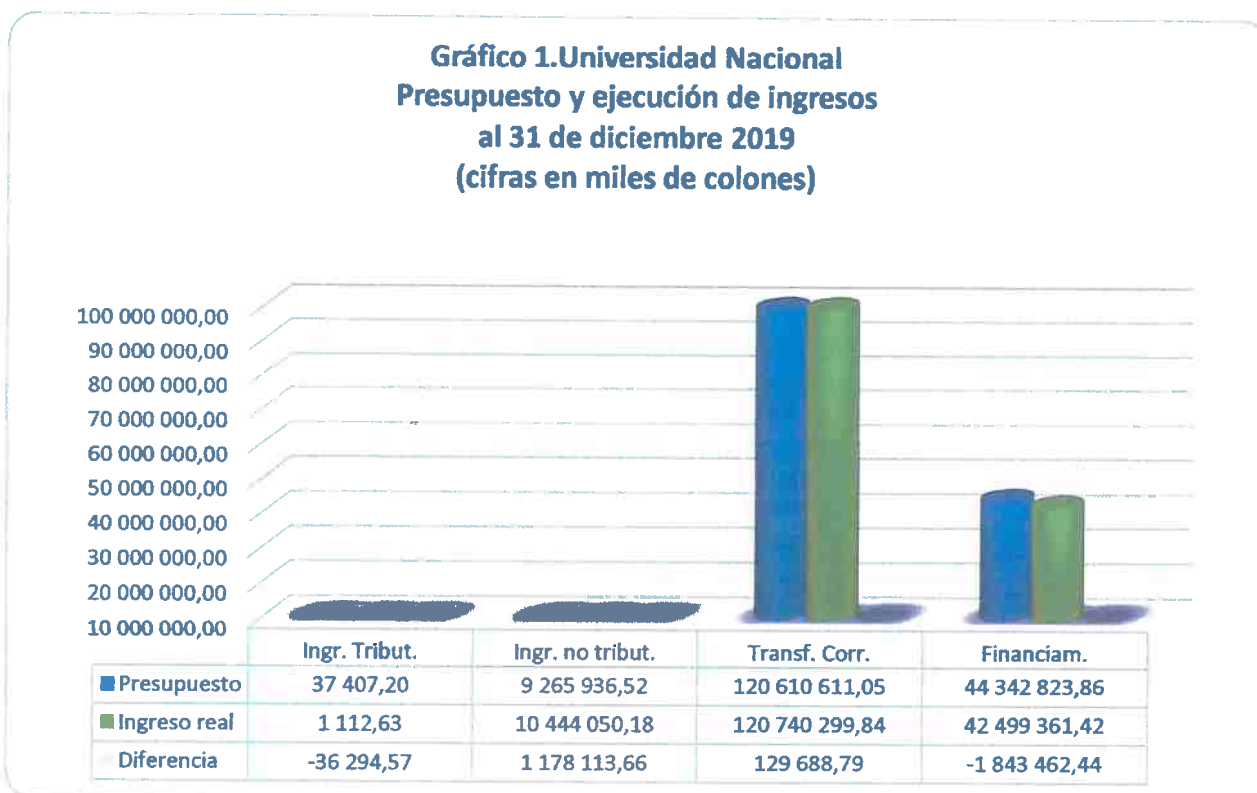
En relación con la ejecución de los ingresos por **transferencias corrientes** se indica lo siguiente:

- El ingreso registrado por parte del Gobierno Central de la subvención Fondo Especial de la Educación Superior (FEES) acumulado a este último trimestre por la suma de 113.340.018,68 que corresponde al 100,00% del total presupuestado.
- Los ingresos correspondientes a la Ley 8457 Rentas Propias, asciende a la suma de 2.270.490,04 para una ejecución de un 101,84%.
- Se recibieron ingresos del Banco Mundial para el Proyecto de Mejoramiento Institucional, administrados por el Ministerio de Hacienda por un monto de 4.696.231,23.
- En ingresos por transferencias corrientes de órganos desconcentrados, se recibió de la Comisión Nacional de Emergencia según Ley Nacional de Emergencia No. 8488 262.269,49, así como un aporte por 4.900,00 de la misma instancias.
- En el rubro de Transferencias corrientes de instituciones desconcentradas ingresó del CONICIT la suma de 24.922,91 para un 100%, del INCOPECA , por la Ley de pesca 8436, la suma de 12.106,15 para un 140,86%, del Patronato Nacional de la Infancia la suma de 8.476,02.
- En transferencias corrientes de empresas públicas financieras, específicamente del Banco Nacional de Costa Rica la SUMA DE 18.148,04.
- En el rubro de Transferencias corrientes del Sector Privado, ingresó de Fundación para el desarrollo académico la suma de 10.000,00.
- En Transferencias corrientes del sector externo ingresó 92.737,28 para un 73,46% de lo presupuestado.

3. Financiamiento

En relación a este rubro, los recursos proceden de los ingresos por concepto de "Recursos de vigencias anteriores", los mismos se encuentran registrados por un monto de 42.499.361,42 desglosados en superávit libre por 38.068.805,04 y superávit específico por 4.430.556,38, con un ingreso del 95,84% de lo presupuestado, según los resultados de la Liquidación presupuestaria 2018 y el ajuste realizado para iniciar en el año 2020 con la base de registro efectivo.

En el siguiente gráfico, se puede apreciar la importancia que tienen las transferencias corrientes en los ingresos, de hecho es la principal fuente de recursos la cual ha ingresado, así como la participación de las otras partidas de ingresos.



SECCIÓN DE EGRESOS

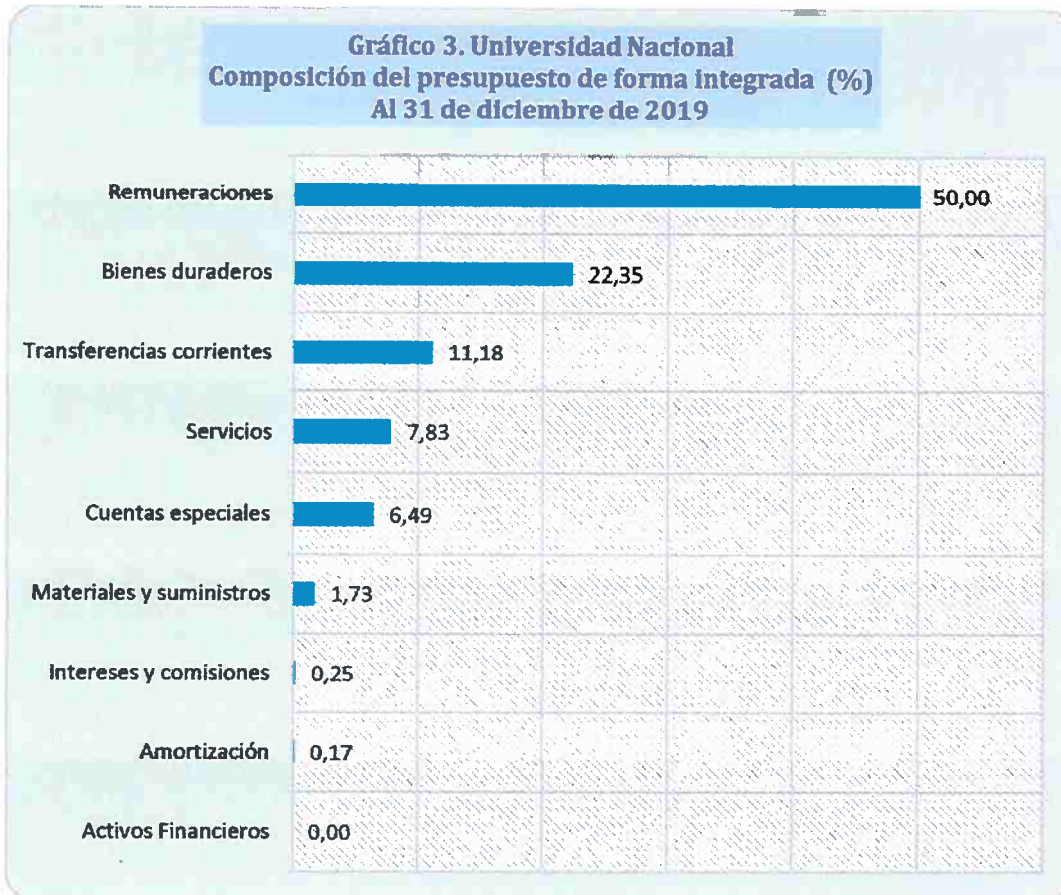
(Cifras en miles de colones)

COMPOSICIÓN DEL PRESUPUESTO DE EGRESOS

El total del monto del presupuesto de egresos asciende a **174.256.778,63** distribuido en **165.694.485,55** por recursos de aplicación general para un **95,09%** y **8.562.293,08** de recursos de aplicación específica para un **4,91%**.



La composición del presupuesto de egresos por partida, de forma integrada al 31 de diciembre del 2019, está constituido de la siguiente forma: un 50,00% corresponde a partidas laborales llamadas "Remuneraciones", un 22,35% se encuentra presupuestado para atender "Bienes duraderos", el 11,18% corresponde a la partida de "Transferencias corrientes", el 7,83% para atender "Servicios", el 6,49% es para "Cuentas Especiales", el 1,73% corresponde a la partida de "Materiales y Suministros", el 0,25% corresponde a la partida de "Intereses y comisiones", el 0,17% es para atender "Amortización", el 0,0% son de la partida de "Activos financieros". Se muestra la información gráficamente a continuación:



EJECUCIÓN AL 31 DE DICIEMBRE DEL 2019

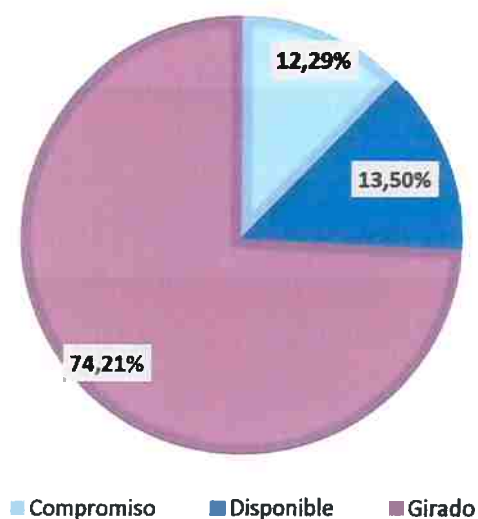
La ejecución de egresos al 31 de diciembre del 2019 se muestra en el siguiente cuadro y gráfico, el cual destaca que la ejecución de forma integrada es del **86,50%**, conformado por un **74,21%** registrado como girado o actividad a la fecha y un **12,29%** que corresponde a compromisos presupuestarios.

**Cuadro 3. UNIVERSIDAD NACIONAL
Resumen de ejecución de egresos
Al 31 de diciembre del 2019
(cifra en miles de colones)**

Descripción	Monto	% de ejecución
Presupuesto	174.256.778,63	100,00
Girado	129.316.431,49	74,21
Compromisos	21.415.584,55	12,29
Gastado	150.732.016,04	86,50
Disponibile	23.524.762,60	13,50

Fuente: consolidado de egresos

**GRÁFICO 4. UNIVERSIDAD NACIONAL
CONFORMACIÓN DE LA EJECUCIÓN DE EGRESOS
RECURSOS INTEGRADOS
AL 31 DE DICIEMBRE DEL 2019**



De los resultados obtenidos y considerando como referencia el porcentaje de ejecución para doce meses del periodo 2019 de un 100%, que correspondería a la ejecución proporcional del 100% en doce meses del año, se determina que el porcentaje alcanzado de 86,50% al IV trimestre 2019 es inferior al parámetro de referencia. Asimismo, es menor en términos porcentuales en un 0,68 pp en comparación con la ejecución a diciembre del año 2018 (85,82%), y en monto absoluto muestra una ejecución por 3.001.694,79 (miles de colones) ejecutados de más de un año a otro. Al respecto, interesa señalar los siguientes factores que han incidido en el resultado del grado de ejecución presupuestaria al 31 de diciembre 2019:

- El presupuesto del 2019, se encuentra disponible para ejecutar en el sistema Banner a partir del 1 de enero; sin embargo, los recursos laborales comenzaron su ejecución el 3 de enero, con la elaboración de acciones de personal y el 15 de enero la ejecución de recursos de operación e inversión. En el caso de estos últimos recursos los funcionarios y las funcionarias que tienen bajo su responsabilidad la ejecución, los utilizan generalmente con mayor interés a partir II y III trimestre de cada año.
- Un elemento sustantivo que incide en la ejecución hasta la fecha y va a tener repercusiones en todo el año, tiene que ver con las improbaciones que realizó la Contraloría General de la República al presupuesto inicial de esta Universidad mediante oficio No. 18091 (DFOE-SOC-1383) de esa Contraloría, para diferentes fondos que tradicionalmente en la Universidad han sido determinado como recursos de aplicación específica entre ellos Fondos del Sistema, Fondo de Redes, Convenios de Cooperación, Ventas de Servicios, Fondo Universitaria de Desarrollo Regional y Fondo de Becas Estudiantil, recursos que quedaron improbados y no pueden ser ejecutable desde inicio de año, en ese sentido se solicitó una reconsideración mediante oficio *UNA-R-OFIC-068-2019* la cual no fue considerada, en su lugar se vuelve a solicitar la misma por medio del Primer Presupuesto Extraordinario 2019, el cual fue improbadado nuevamente.

- Las operaciones de contratación administrativa inician a mediados del mes de enero, lo que implica que el período de ejecución al cierre de diciembre de las partidas de bienes duraderos, servicios, materiales y suministros, corresponde prioritariamente a los meses de febrero a diciembre del 2019.
- La incorporación de compromisos presupuestarios del período anterior por un monto de 23.718.558,03.
- En el mes de mayo se aprobó el I presupuesto extraordinario 2019, que incorporaba a grandes rasgos: los recursos que faltaban por presupuestar de vigencias anteriores “superávit”, así como, otros recursos procedentes de transferencias de FEES por proyectos de Fondos del Sistema y principalmente los recursos para el Plan de Mejoramiento Institucional, procedentes del Banco Mundial. Con esto se hace un último planteamiento a la Contraloría para su valoración si los recursos improbados en el presupuesto ordinario relacionados con superávit específicos tradicionalmente tratados en esa conceptualización como Fondos del Sistema, Ventas de Servicios, Fondo de Becas, FIDA, FUNDER y REDES, podría seguir bajo ese esquema. A lo anterior, definitivamente el resultado fue negativo, esto implicó un cambio en la estructura y la forma de clasificar este tipo de recursos y además un planteamiento ante el Consejo de Rectoría y el mismo Consejo Universitario, de forma tal que a lo interno se le tuvo que plantear a la administración superior, como solventar posibles escenarios a lo ya improbados por la supracitada Contraloría, en ese sentido existían obligaciones y proyectos que no contaron con los recursos de superávit.
- Otro elemento importante de mencionar tiene que ver con el plazo de aprobación del Presupuesto Extraordinario No. 1, el cual tardó más de lo normal, en ese sentido el tiempo desde que ingresó al Consejo Universitario 7 de marzo (aprobación interna) y a la Contraloría General de la República (aprobación externa final fue 27 de mayo) tiene como resultado más de 2 meses y medio, cuando normalmente serían 3 semanas, además las implicaciones de lo que se improbados, situación que dejó sin margen de acción a recursos nuevos de proyectos de Fondos del Sistema, Cooperación Externa, los recursos de las obras financiadas por Banco Mundial y superávit de los fondos ya citados, esto implica

que proyectos o actividades presupuestarias se quedaron más de 5 meses sin posibilidades de ejecutar.

- La implementación de SIGESA FINANZAS Y PROVEEDURÍA para el año 2020, será un elemento importante de limitación ya que presionará los tiempos de apertura de sistemas durante el 2019, por los cierres y migraciones de la información, contabilidad presupuestaria y contrataciones de la Proveeduría.
- Fechas muy ajustadas por los procesos que abarca la Proveeduría Institucional y PRODEMI.
- El segundo presupuesto extraordinario 2019 se presentó ante la Contraloría General de la República por un monto de 2.192.930,81, y fue aprobado por la Contraloría General de la República en el mes de noviembre 2019, mediante oficio No. 17228 (DFOE-SOC-1122) y fue aprobado por 2.072.262,64

La ejecución de egresos al 31 de diciembre del 2019, clasificada en recursos de aplicación general y aplicación específica, muestra lo siguiente:

**Cuadro 4. UNIVERSIDAD NACIONAL
Resumen de ejecución de egresos
Al 31 de diciembre del 2019
(Cifras en miles de colones)**

Descripción	Aplicación general		Aplicación específica	
	Monto	% de ejecución	Monto	% de ejecución
Presupuesto	165.694.485,55	100,00	8.562.293,08	100,00
Girado	123.657.042,83	74,63	5.659.388,65	66,10
Compromisos	19.695.915,19	11,89	1.719.669,35	20,08
Gastado	143.352.958,03	86,52	7.379.058,01	86,18
Disponibles	22.341.527,52	13,48	1.183.235,07	13,82

Fuente: consolidado de egresos

De la información contenida en el cuadro anterior, se puede apreciar que los recursos de aplicación general alcanzan una ejecución de un **86,52%** como gastado, considerando los compromisos presupuestarios por ese tipo de recursos, mientras que en los recursos de aplicación específica el porcentaje de gastado corresponde a un **86,18%**.

EJECUCIÓN DE EGRESOS POR PARTIDA

La información contenida en el cuadro 5, muestra del presupuesto total universitario la ejecución de egresos al 31 de diciembre del 2019 en valores absolutos y porcentuales por partida presupuestaria, según lo girado, comprometido y gastado.

Cuadro 5. UNIVERSIDAD NACIONAL
Resumen de ejecución de egresos por partida
Al 31 de diciembre del 2019
(Cifras en miles de colones)

Partida	Presupuesto	Girado	%	Compromisos	%	Gastado	%	Disponible
Remuneraciones	87.131.256,69	85.749.082,69	98,41	0,00	0,00	85.749.082,69	98,41	1.382.174,00
Servicios	13.636.820,87	9.015.089,02	66,11	2.000.966,62	14,67	11.016.055,64	80,78	2.620.765,23
Materiales y suministros	3.022.762,72	1.921.215,39	63,56	306.487,47	10,14	2.227.702,86	73,70	795.059,87
Intereses y comisiones	433.016,61	426.931,00	98,59	0,00	0,00	426.931,00	98,59	6.085,61
Activos Financieros	3.900,00	1.685,00	43,21	0,00	0,00	1.685,00	43,21	2.215,00
Bienes duraderos	38.937.945,67	13.733.271,69	35,27	19.108.130,46	49,07	32.841.402,15	84,34	6.096.543,52
Transferencias corrientes	19.487.227,40	18.174.928,43	93,27	0,00	0,00	18.174.928,43	93,27	1.312.298,97
Amortización	297.435,56	294.228,27	98,92	0,00	0,00	294.228,27	98,92	3.207,29
Cuentas especiales	11.306.413,12	0,00	0,00	0,00	0,00	0,00	0,00	11.306.413,12
TOTALES	174.256.778,63	129.316.431,49	74,21	21.415.584,55	12,29	150.732.016,04	86,50	23.524.762,60

Fuente: consolidado de egresos

El nivel de ejecución por partida según lo **girado**, en valor absoluto es de **129.316,431,49** miles de colones, correspondiente a un **74,21%**.

Partida	Valor absoluto	% ejecutado
Remuneraciones	85.749.082,69	98,41
Servicios	9.015.089,02	66,11
Materiales y suministros	1.921.215,39	63,56
Intereses y comisiones	426.931,00	98,59
Activos Financieros	1.685,00	43,21
Bienes duraderos	13.733.271,69	35,27
Transferencias corrientes	18.174.928,43	93,27
Amortización	294.228,27	98,92
TOTALES	129.316.431,49	74,21

Asimismo, como se observa en el cuadro 5, la ejecución de gastos incorporando los compromisos, muestra una ejecución en valor absoluto de **150.732.016,04** para un **86,50%**, en donde las partidas de remuneraciones, intereses y comisiones, activos financieros,

transferencias corrientes, amortización y cuentas especiales; no varían su ejecución tal y como se presenta en el cuadro 6, se aclara que cuentas especiales no va a mostrar ejecución ya que es una cuenta no ejecutable.

En el cuadro 6, se puede observar de forma porcentual el estado de ejecución del presupuesto institucional por partida presupuestaria, a nivel de girado, comprometido y gastado.

Cuadro 6. UNIVERSIDAD NACIONAL
Resumen de ejecución porcentual de egresos por partida
Integrado General
Al 31 de diciembre del 2019
(Cifras en miles de colones)

Partida	% ejecución girado	% ejecución comprometido	% ejecución gastado
Remuneraciones	98,41	0,00	98,41
Servicios	66,11	14,67	80,78
Materiales y suministros	63,56	10,14	73,70
Intereses y comisiones	98,59	0,00	98,59
Activos Financieros	43,21	0,00	43,21
Bienes duraderos	35,27	49,07	84,34
Transferencias corrientes	93,27	0,00	93,27
Amortización	98,92	0,00	98,92
Cuentas especiales	0,00	0,00	0,00
TOTALES	74,21	12,29	86,50

Fuente: consolidado de egresos

Representándose gráficamente se puede apreciar la ejecución a nivel de gasto por partida presupuestaria al IV trimestre del año 2019. Considerando las fechas de programación de compras emitidas por la Proveeduría Institucional, se observa el resultado final de ejecución en menor medida de las partidas de bienes duraderos, materiales y suministros y activos financieros. Asimismo, se debe aclarar por su funcionalidad como instrumento presupuestario la no ejecución (0,00%) de la partida de cuentas especiales por ser una partida que no debe ejecutarse.

Asimismo, de la experiencia de períodos anteriores, se determina la necesidad de darle seguimiento a las tres partidas mencionadas anteriormente y a la partida de servicios. Se indica, además que en el gráfico 5 se están considerando los compromisos presupuestarios vigentes a la fecha, que para efectos de liquidación presupuestaria son eliminados.

Es importante indicar, como se ha reiterado en otros informes de ejecución, que en las partidas de servicios y materiales y suministros, además de la partida de bienes duraderos deben tomarse acciones en cuanto al procedimiento establecido para la atención principalmente de las obras, equipo y otros que se ejecutan por esa vía, ya que si se mantiene el mismo, van a seguir mostrando ejecuciones bajas. Debe efectuarse mejoras a la planificación desde el proceso de formulación y ejecución, con un esfuerzo conjunto de instancias técnicas como Programa Desarrollo Mantenimiento e Infraestructura (PRODEMI), Proveduría Institucional y otras.



ACCIONES REALIZADAS PARA ATENDER LA EJECUCIÓN PRESUPUESTARIA.

Producto del análisis de los resultados obtenidos en la ejecución al 31 de diciembre del 2019, las autoridades correspondientes, de forma conjunta con las instancias asesoras en materia presupuestaria de la Institución, son conscientes de la necesidad de continuar fortaleciendo el monitoreo de la ejecución del presupuesto total, tanto de recursos de aplicación general como específica, y de analizar otras medidas que complementen las siguientes acciones:

- ✓ **Compromisos presupuestarios:**
 - Análisis y depuración por parte de la Sección de Presupuesto del Programa de Gestión Financiera sobre el comportamiento de los saldos de los compromisos presupuestarios.

- ✓ Sesiones de Capacitación a los usuarios sobre los procesos que se atienden en las Secciones del Programa de Gestión Financiera.

- ✓ Al cierre trimestral de los periodos (marzo, junio y setiembre del 2019), se remite información a todas las unidades ejecutoras solicitándoles la atención de la ejecución de los presupuestos y el cuidado por el vencimiento de fechas posibles para ejecutar estos recursos según procesos de la Proveeduría Institucional y otras instancias como el Programa de Gestión Financiera, lo cual permitirá llevar un monitoreo del comportamiento de la ejecución de las partidas más relevantes de la Universidad, específicamente en las partidas de servicios, materiales, suministros y bienes duraderos. Este proceso se realizará durante el año, hasta tanto estén habilitados los mecanismos de contratación institucional.

- ✓ Considerando la baja ejecución por parte de las unidades ejecutoras de los recursos provenientes de intereses, se remiten desde periodos anteriores con cierre de marzo, junio y setiembre, oficios con un cuadro detallado de los intereses acreditados cuando corresponda, con la finalidad de reiterarles que cuentan con dichos recursos y los puedan ejecutar oportunamente, o en su defecto justificar las razones por las que no se van a

utilizar. Es importante indicar, que esos intereses se ven reflejados en las unidades con la incorporación del superávit 2018.

- ✓ Seguimiento para aquellas unidades ejecutoras que a la fecha presenten niveles de ejecución por debajo del promedio y de mayor importancia relativa en cuanto al presupuesto institucional. Asimismo, a partir del mes de marzo, junio y setiembre 2019 se remiten oficios a todas las unidades ejecutoras de la Universidad, con los presupuestos y los saldos disponibles de estas, y se continúa enviando trimestralmente hasta el cierre de setiembre del mismo año.
- ✓ Seguimiento a los procesos en trámite de contratación administrativa, con especial interés en obras, debido a que los procesos de contratación administrativa en esta partida son más lentos.
- ✓ Análisis particular a cada una de las instancias de los recursos laborales pendientes de asignar mediante concursos para nombramientos de puestos tanto administrativos como académicos.
- ✓ Elaboración y entrega de informes de ejecución presupuestaria trimestrales a las autoridades.
- ✓ Continuar por parte del Programa de Gestión Financiera, con la labor de realizar una serie de tareas de monitoreo, evaluación, seguimiento, y que ha servido de enlace proyectándose hacia las unidades ejecutoras, donde se encarga de coordinar con los encargados de proyectos, información y asesoramiento presupuestario, que tiene como objetivo principal, la mejora en la ejecución de los recursos del Fondo del Sistema y otros tipos de recursos.
- ✓ Al cierre del mes de julio 2019, se remitió un oficio por parte de la Rectoría, a todas aquellas unidades ejecutoras que tienen presupuesto con ejecución relativamente baja, y con disponibles presupuestarios importantes, con el fin de que a dicho cierre remitan

información relevante para observar y controlar la ejecución del mismo, lo anterior tiene como objetivo monitorear y solicitar a las unidades la ejecución eficiente de los recursos.

CUADRO DE INGRESOS

UNIVERSIDAD NACIONAL
VICERRECTORIA DE ADMINISTRACION
PROGRAMA DE GESTION FINANCIERA
CUADRO DE INGRESOS
AL 31 DE DICIEMBRE DEL 2019

(CIFRAS EN MILES DE COLONES)

CÓDIGO	DESCRIPCION	PRESUPUESTO GENERAL UNDA	PRESUPUESTO ESPECIFICO UNDA	TOTAL PRESUPUESTO UNIVERSIDAD	IV TRIMESTRE 2019	TOTAL INGRESOS	INGRESOS GENERALES	INGRESOS ESPECIFICOS	SUPERAVITO DEFICIT TOTAL UNDA
1.	INGRESOS CORRIENTES	124 348 258,83	5 585 885,94	129 934 144,77	27 826 756,88	131 165 462,86	125 527 914,54	5 637 548,32	1 271 547,32
1.1	INGRESOS TRIBUTARIOS	37 407,20	0,00	37 407,20	0,00	1 033,86	1 112,63	0,00	-36 373,24
1.1.3	IMPUESTOS SOBRE BIENES Y SERVICIOS	37 407,20	0,00	37 407,20	78,67	100,80	100,80	0,00	-37 306,80
1.1.3.2	IMPUESTOS ESPECÍFICOS SOBRE LA PRODUCCION	37 407,20	0,00	37 407,20	78,67	100,80	100,80	0,00	-37 306,80
1.1.3.2.01.09	OTROS IMPUESTOS ESPEC. S/LA PRODUC. Y CONSUMO DE BIENES	37 407,20	0,00	37 407,20	78,67	100,80	100,80	0,00	-37 306,80
1.1.9	OTROS INGRESOS TRIBUTARIOS	0,00	0,00	0,00	0,00	1 012,03	1 012,03	0,00	1 012,03
1.1.9.1	IMPUESTOS DE TIMBRES	0,00	0,00	0,00	0,00	1 012,03	1 012,03	0,00	1 012,03
1.1.9.1.21	IMPUESTO DE TIMBRE TOPOGRAFICO	0,00	0,00	0,00	0,00	1 012,03	1 012,03	0,00	1 012,03
1.2	INGRESOS NO TRIBUTARIOS	8 265 854,41	2 282,11	8 268 136,52	988 896,61	10 444 050,18	10 438 621,33	4 428,84	1 178 113,88
1.2.1	VENTA DE BIENES Y SERVICIOS	5 528 083,58	0,00	5 528 083,58	-21 593,28	5 578 715,28	5 578 047,87	3 867,32	52 651,70
1.2.1.1	VENTA DE BIENES	1 902,00	0,00	1 902,00	873,03	3 728,11	52,78	3 867,32	1 818,11
1.2.1.1.4	VENTA DE OTROS BIENES MANUFACTURADOS	1 902,00	0,00	1 902,00	873,03	3 728,11	52,78	3 867,32	1 818,11
1.2.1.2	VENTA DE SERVICIOS	878 928,39	0,00	878 928,39	108 883,28	783 266,84	783 266,84	0,00	-85 886,55
1.2.1.2.04.01	ALQUILER DE EDIFICIOS E INSTALACIONES	46 909,46	0,00	46 909,46	10 327,21	41 941,37	41 941,37	0,00	-4 888,09
1.2.1.2.04.09	OTROS ALQUILERES	0,00	0,00	0,00	0,00	818,75	818,75	0,00	818,75
1.2.1.2.09.01	SERVICIOS DE FORMACION Y CAPACTACION	25 000,00	0,00	25 000,00	25 000,00	25 000,00	25 000,00	0,00	0,00
1.2.1.2.09.09	VENTA OTROS SERVICIOS	807 018,93	0,00	807 018,93	73 558,07	725 788,72	725 788,72	0,00	-81 312,22
1.2.1.2.09.09.01	VENTA SERVICIOS VINCULO EXTERNO	596 374,78	0,00	596 374,78	0,00	117 342,17	117 342,17	0,00	-489 032,61
1.2.1.2.09.09.01.01	FONDO GLOBAL DE SERVICIOS REGENERADOS	510 148,27	0,00	510 148,27	0,00	0,00	0,00	0,00	0,00
1.2.1.2.09.09.01.01.01	Servicios especiales remanentes	252 458,35	0,00	252 458,35	0,00	0,00	0,00	0,00	0,00
1.2.1.2.09.09.01.01.02	Operación e Inversión-Romanes	257 689,92	0,00	257 689,92	0,00	0,00	0,00	0,00	0,00
1.2.1.2.09.09.01.01.03	OTROS PROYECTOS	78 276,51	0,00	78 276,51	0,00	0,00	0,00	0,00	0,00
1.2.1.2.09.09.01.01.03.01	U.E. 010168 C.P. 889908 Adm. Consejo Editorial	8 800,00	0,00	8 800,00	0,00	0,00	0,00	0,00	0,00
1.2.1.2.09.09.01.01.03.02	U.E. 050184 C.P. 019932 Mesa Redondas Numeros	8 800,00	0,00	8 800,00	0,00	0,00	0,00	0,00	0,00
1.2.1.2.09.09.01.01.03.03	U.E. 050181 C.P. 031685 Ocasión, Fech. Y Proy Orden	0,00	0,00	0,00	0,00	0,00	0,00	0,00	0,00
1.2.1.3	DIRECCIONES ADMINISTRATIVAS	4 645 233,19	0,00	4 645 233,19	-131 449,58	4 781 728,34	4 781 728,34	0,00	139 489,15
1.2.1.3.02	DIRECCIONES ADM. A OTROS SERVICIOS PÚBL.	4 645 233,19	0,00	4 645 233,19	-131 449,58	4 781 728,34	4 781 728,34	0,00	139 489,15
1.2.1.3.02.02	DIRECCIONES Y TASAS ADMINIST.(EDUCACION)	4 645 233,19	0,00	4 645 233,19	-131 449,58	4 781 728,34	4 781 728,34	0,00	139 489,15
1.2.1.3.02.02.01	DERECHOS DE GRADUACION	49 196,50	0,00	49 196,50	4 654,48	54 015,21	54 015,21	0,00	4 858,71
1.2.1.3.02.02.01.01	DERECHOS DE EXA. POR SUPLENENCIA	27 982,00	0,00	27 982,00	478,86	37 820,45	37 820,45	0,00	9 858,45
1.2.1.3.02.02.01.02	DERECHOS DE EXA. DE AFILIADOS	6 773,00	0,00	6 773,00	2 445,29	5 733,90	5 733,90	0,00	-1 039,11
1.2.1.3.02.02.01.03	DERECHOS MATRICULA (CURSOS REGULARES)	3 838 817,26	0,00	3 838 817,26	-208 802,88	4 038 666,36	4 038 666,36	0,00	100 048,10
1.2.1.3.02.02.01.03.01	RECARO MAT. CURSOS REGULARES	75 568,17	0,00	75 568,17	52 588,83	189 328,29	189 328,29	0,00	33 740,12
1.2.1.3.02.02.01.03.02	DERECHOS MATRIC. LABORATORIOS	178 081,83	0,00	178 081,83	3 784,88	171 112,96	171 112,96	0,00	-8 848,87
1.2.1.3.02.02.01.03.03	DERECHOS DE RECONOC. ESTUDIOS	3 515,00	0,00	3 515,00	0,00	3 275,54	3 275,54	0,00	-239,46
1.2.1.3.02.02.01.03.04	DERECHOS DE INSCRIPCION	208 800,00	0,00	208 800,00	1 207,80	186 438,80	186 438,80	0,00	-4 361,20
1.2.1.3.02.02.01.03.05	DERECHOS DE EXA. ADMISION	4 010,00	0,00	4 010,00	3 928,27	3 828,73	3 828,73	0,00	-181,73
1.2.1.3.02.02.01.03.06	OTROS DERECHOS	57 784,33	0,00	57 784,33	10 407,82	57 362,29	57 362,29	0,00	-432,05
1.2.1.3.02.02.01.03.07	DERECHOS DE CARNE	0,00	0,00	0,00	344,80	2 802,88	2 802,88	0,00	2 802,88
1.2.1.3.02.02.01.03.08	CUOTA BIENESTAR ESTUDIANTE	84 954,00	0,00	84 954,00	604,14	88 342,41	88 342,41	0,00	3 388,41
1.2.1.3.02.02.01.03.09	SEGURO DE ENFER. Y MATERNIDAD-ESTUDIANTES	0,00	0,00	0,00	18,48	0,00	0,00	0,00	0,00
1.2.2	INGRESOS DE LA PROPIEDAD	3 504 783,94	0,00	3 504 783,94	919 582,80	4 237 635,15	4 237 635,15	0,00	733 851,21
1.2.2.3	RENTA DE ACTIVOS FINANCIEROS	3 504 783,94	0,00	3 504 783,94	919 582,80	4 237 635,15	4 237 635,15	0,00	733 851,21
1.2.2.3.01.06	INTERESES SITULOS VAL. INST. PÚBL. FINANC	3 278 224,94	0,00	3 278 224,94	837 808,94	3 842 392,33	3 842 392,33	0,00	672 187,40
1.2.2.3.03.01	DIFERENCIAS CTAS BANCARIAS ESTATALES	76 138,00	0,00	76 138,00	18 868,82	108 351,90	108 351,90	0,00	32 213,90
1.2.2.3.03.04	DIFERENCIAS POR TIPO DE CAMBIO	158 421,00	0,00	158 421,00	85 107,22	186 890,92	186 890,92	0,00	28 468,92
1.3.9	OTROS INGRESOS NO TRIBUTARIOS	232 806,88	2 282,11	235 088,99	91 007,29	627 885,74	628 938,21	785,53	392 810,74
1.3.9.9	OTROS INGRESOS NO ESPECIFICADOS	232 806,88	2 282,11	235 088,99	91 007,29	627 885,74	628 938,21	785,53	392 810,74
1.4	TRANSFERENCIAS CORRIENTES	119 847 187,22	5 565 413,84	125 412 601,06	26 837 881,48	120 740 286,84	115 087 186,57	5 653 119,28	128 688,78
1.4.1	TRANSFERENCIAS CORRIENTES SECTOR PUBLICO	119 847 187,22	5 565 413,84	125 412 601,06	26 837 881,48	120 740 286,84	115 087 186,57	5 653 119,28	128 688,78
1.4.1.1	DEL GOBIERNO CENTRAL	119 847 187,22	5 565 413,84	125 412 601,06	26 837 881,48	120 740 286,84	115 087 186,57	5 653 119,28	128 688,78
1.4.1.1.01	DEL GOBIERNO CENTRAL	119 847 187,22	5 565 413,84	125 412 601,06	26 837 881,48	120 740 286,84	115 087 186,57	5 653 119,28	128 688,78
1.4.1.1.02	DEL GOBIERNO CENTRAL	119 847 187,22	5 565 413,84	125 412 601,06	26 837 881,48	120 740 286,84	115 087 186,57	5 653 119,28	128 688,78
1.4.1.1.03	DEL GOBIERNO CENTRAL	119 847 187,22	5 565 413,84	125 412 601,06	26 837 881,48	120 740 286,84	115 087 186,57	5 653 119,28	128 688,78
1.4.1.1.04	DEL GOBIERNO CENTRAL	119 847 187,22	5 565 413,84	125 412 601,06	26 837 881,48	120 740 286,84	115 087 186,57	5 653 119,28	128 688,78
1.4.1.1.05	DEL GOBIERNO CENTRAL	119 847 187,22	5 565 413,84	125 412 601,06	26 837 881,48	120 740 286,84	115 087 186,57	5 653 119,28	128 688,78
1.4.1.2	DEL GOBIERNO CENTRAL	119 847 187,22	5 565 413,84	125 412 601,06	26 837 881,48	120 740 286,84	115 087 186,57	5 653 119,28	128 688,78
1.4.1.2.01	DEL GOBIERNO CENTRAL	119 847 187,22	5 565 413,84	125 412 601,06	26 837 881,48	120 740 286,84	115 087 186,57	5 653 119,28	128 688,78
1.4.1.2.554	DEL GOBIERNO CENTRAL	119 847 187,22	5 565 413,84	125 412 601,06	26 837 881,48	120 740 286,84	115 087 186,57	5 653 119,28	128 688,78
1.4.1.3	DEL GOBIERNO CENTRAL	119 847 187,22	5 565 413,84	125 412 601,06	26 837 881,48	120 740 286,84	115 087 186,57	5 653 119,28	128 688,78
1.4.1.3.01	DEL GOBIERNO CENTRAL	119 847 187,22	5 565 413,84	125 412 601,06	26 837 881,48	120 740 286,84	115 087 186,57	5 653 119,28	128 688,78
1.4.1.3.03	DEL GOBIERNO CENTRAL	119 847 187,22	5 565 413,84	125 412 601,06	26 837 881,48	120 740 286,84	115 087 186,57	5 653 119,28	128 688,78
1.4.1.3.23	DEL GOBIERNO CENTRAL	119 847 187,22	5 565 413,84	125 412 601,06	26 837 881,48	120 740 286,84	115 087 186,57	5 653 119,28	128 688,78
1.4.1.3.24	DEL GOBIERNO CENTRAL	119 847 187,22	5 565 413,84	125 412 601,06	26 837 881,48	120 740 286,84	115 087 186,57	5 653 119,28	128 688,78
1.4.1.4	DEL GOBIERNO CENTRAL	119 847 187,22	5 565 413,84	125 412 601,06	26 837 881,48	120 740 286,84	115 087 186,57	5 653 119,28	128 688,78

CÓDIGO	DESCRIPCIÓN	PRESUPUESTO GENERAL		PRESUPUESTO ESPECÍFICO		TOTAL PRESUPUESTO UNIVERSIDAD	IV TRIMESTRE 2019	TOTAL INGRESOS	INGRESOS		SUPERAVIT O DEFICIT TOTAL UNA
		UNA	UNA	UNA	UNA				GENERALES	ESPECÍFICOS	
1.4.2	TRANSF. CORRIEN. DEL SECTOR PRIVADO	10 000,00	0,00	0,00	0,00	10 000,00	0,00	10 000,00	10 000,00	0,00	0,00
1.4.2.06	Fundación para Docim. Académ. Univ. del FORDAUNA	10 000,00	0,00	0,00	0,00	10 000,00	0,00	10 000,00	10 000,00	0,00	0,00
1.4.3	TRANSFER. CORRIENTES DEL SECTOR EXTERNO	0,00	128 244,33	128 244,33	128 244,33	128 244,33	31 619,09	92 737,28	0,00	92 737,28	-33 507,05
1.4.3.9	OTRAS TRANSFER. CORRI. DEL SEC. EXTERNO	0,00	128 244,33	128 244,33	128 244,33	128 244,33	31 619,09	92 737,28	0,00	92 737,28	-33 507,05
3	FINANCIAMIENTO	41 548 226,72	2 998 587,14	2 998 587,14	44 342 823,96	44 342 823,96	-1 843 462,44	42 499 361,42	39 631 194,40	2 739 736,90	-1 843 462,44
3.1.0	RECURSOS VIGENCIAS ANTERIORES	41 548 226,72	2 998 587,14	2 998 587,14	44 342 823,96	44 342 823,96	-1 843 462,44	42 499 361,42	39 631 194,40	2 739 736,90	-1 843 462,44
3.1.1	SUPERAVIT LIBRE	38 783 837,36	0,00	0,00	38 783 837,36	38 783 837,36	-1 715 032,32	38 068 805,04	38 068 805,04	0,00	-1 715 032,32
3.1.2	SUPERAVIT ESPECÍFICO	1 562 389,36	2 998 587,14	4 558 980,00	4 558 980,00	4 558 980,00	-128 430,12	4 430 549,88	1 562 389,36	2 739 736,90	-128 430,12
3.1.3	SUPERAVIT ENC. CIENCIAS BIOLÓGICAS LEY DE PESCA	0,00	225 000,00	225 000,00	225 000,00	225 000,00	0,00	0,00	0,00	0,00	-225 000,00
3.1.3.4	SUPERAVIT DE COMPROMISOS	0,00	1 392 000,00	1 392 000,00	8 248 000,00	8 248 000,00	0,00	0,00	0,00	0,00	-8 248 000,00
3.1.3.5	SUPERAVIT VEHICULO EXTERNO	0,00	30 000,00	30 000,00	30 000,00	30 000,00	0,00	0,00	0,00	0,00	-30 000,00
TOTAL INGRESOS		166 694 485,55	8 562 293,08	8 562 293,08	174 256 778,63	174 256 778,63	25 983 294,24	173 084 824,07	165 150 108,94	8 397 285,02	-571 954,56

EJECUCIÓN PRESUPUESTARIA DE EGRESOS

CONSOLIDADO GENERAL TOTAL UNIVERSIDAD

UNIVERSIDAD NACIONAL
VICERRECTORÍA DE ADMINISTRACIÓN
PROGRAMA DE GESTIÓN FINANCIERA
INFORME DE EJECUCIÓN PRESUPUESTARIA
AL 31 DE DICIEMBRE DE 2019
RESUMEN DE EJECUCIÓN PRESUPUESTARIA
CONSOLIDADO DE EGRESOS
(Cifras en miles de colones)

COD.	PARTIDA	PRES. INICIAL	TOT. MODIF. Y PRES. EXTRA.	TOTAL PRESUP.	GIRADO AL 31-12-19	GIRADO TRIMESTRAL	COMPROMI.	TOTAL GASTADO	MONTO DISPONIBLE
0 00 00	REMUNERACIONES	91 244 472,76	-4 113 216,07	87 131 256,69	85 749 082,69	21 966 810,61	0,00	85 749 082,69	1 362 174,00
0 01 00	REMUNERACIONES BASICAS	34 841 014,40	-1 963 707,09	32 877 307,31	32 406 368,16	8 237 201,08	0,00	32 406 368,16	470 939,15
0 01 01	Sueldos para Cargos Fijos	33 424 464,09	-1 955 288,72	31 469 175,38	31 386 451,39	7 974 344,25	0,00	31 386 451,39	82 723,98
0 01 03	Servicios Especiales	1 029 041,58	-11 355,37	1 017 686,21	849 010,81	217 968,88	0,00	849 010,81	168 675,39
0 01 05	Suplencias	387 508,73	2 937,00	390 445,73	1 70 905,96	44 887,95	0,00	1 70 905,96	219 539,77
0 02 00	REMUNERACIONES EVENTUALES	1 510 583,72	298 056,01	1 808 639,73	1 738 020,99	413 582,08	0,00	1 738 020,99	70 618,75
0 02 01	Tiempo Extraordinario	833 025,49	92 600,00	925 625,49	925 596,60	194 655,98	0,00	925 596,60	28,89
0 02 02	Recargo de Funciones	481 315,48	197 337,32	678 652,79	659 049,54	180 499,50	0,00	659 049,54	19 603,25
0 02 03	Disponibilidad Laboral	104 484,25	6 590,70	111 074,95	101 254,10	25 597,78	0,00	101 254,10	9 820,85
0 02 04	Compensación Vacaciones	3 964,95	0,00	3 964,95	3 222,36	0,00	0,00	3 222,36	3 642,60
0 02 05	Dietas	87 793,56	1 528,00	89 321,56	51 798,39	12 828,82	0,00	51 798,39	37 523,16
0 03 00	INCENTIVOS SALARIALES	36 477 708,05	-2 369 616,82	36 108 091,23	35 672 805,58	9 086 203,03	0,00	35 672 805,58	435 285,65
0 03 01	Retribución por Años Servicios	19 090 137,88	-1 074 162,84	18 015 975,04	17 871 069,26	4 554 036,86	0,00	17 871 069,26	144 905,77
0 03 02	Restricc. Al Ejerc. Liberal de la Profesión	5 277 706,53	-386 630,38	4 891 076,15	4 856 637,03	1 232 839,10	0,00	4 856 637,03	34 439,11
0 03 03	Décimo Tercer Mes	5 764 143,93	-238 510,99	5 525 632,94	5 405 948,07	1 372 511,60	0,00	5 405 948,07	119 684,87
0 03 04	Salario Escolar	5 320 501,92	-217 062,25	5 103 439,67	4 996 450,74	1 272 510,24	0,00	4 996 450,74	106 988,93
0 03 99	Otros Incentivos Salariales	3 025 217,79	-453 250,35	2 571 967,44	2 542 700,47	654 305,22	0,00	2 542 700,47	29 266,97
0 04 00	CONTRIB. PAT. A L DESARROLLO Y SEG. SOCIAL	6 744 206,21	-85 770,28	6 658 435,93	6 468 804,23	1 808 371,67	0,00	6 468 804,23	189 631,69
0 04 01	Contr. Patron. A Seguro de la Salud CCSS	6 398 357,53	-98 910,45	6 299 447,08	6 143 518,56	1 721 937,89	0,00	6 143 518,56	155 928,52
0 04 05	Contr. Patron. A Banco Pop. Y Desar. Comunal	345 848,67	13 140,17	358 988,84	325 285,67	86 433,79	0,00	325 285,67	33 703,17
0 05 00	CONTRIB. PAT. Fds. Pensiones y Otros de Capit.	9 483 327,92	98 091,61	9 581 419,53	9 392 150,88	2 403 166,68	0,00	9 392 150,88	189 268,65
0 05 01	Contr. Patron. A Seguro de Pensiones CCSS	1 796 516,31	-122 090,64	1 674 425,67	1 599 463,42	411 955,84	0,00	1 599 463,42	74 962,26
0 05 02	Aporte Patron. A Reg. Oblig. Pens. Complem.	1 037 546,01	-27 899,92	1 009 646,10	966 268,53	249 640,59	0,00	966 268,53	43 377,57
0 05 03	Aporte Patron. A Fondo de Capital. Laboral	2 075 092,02	-86 546,77	1 988 545,25	1 938 811,41	504 322,30	0,00	1 938 811,41	49 733,84
0 05 04	Contrib. Patron. Otros Fondos Amist. Entes Públicos	1 868 225,22	68 907,21	1 937 132,43	1 918 809,11	498 906,46	0,00	1 918 809,11	18 323,32
0 05 05	Fdos adm entes privados	2 705 948,36	265 721,72	2 971 670,08	2 968 798,41	738 341,49	0,00	2 968 798,41	2 871,67
0 99 00	OTRAS REMUNERACIONES	187 632,46	-90 269,51	97 362,95	70 932,85	18 286,07	0,00	70 932,85	26 430,10
0 99 99	Otras Remuneraciones	187 632,46	-90 269,51	97 362,95	70 932,85	18 286,07	0,00	70 932,85	26 430,10
1 00 00	SERVICIOS	10 642 772,84	2 994 048,02	13 636 820,87	9 015 089,02	2 427 195,21	0,00	9 015 089,02	4 621 731,85
1 01 00	ALQUILERES	583 234,45	28 237,09	611 471,54	517 153,19	88 683,20	0,00	517 153,19	94 318,95
1 01 01	Alquiler de Edificios Locales y Terrenos	562 149,88	1 632,92	563 782,80	486 873,52	79 628,71	0,00	486 873,52	76 908,28
1 01 02	Alquiler de Maquinaria, Equipo y Mobiliario	2 000,00	7 387,07	9 387,07	7 180,04	3 386,40	0,00	7 180,04	2 207,03
1 01 04	Alquiler y Derechos Para Telecomunicaciones	16 400,00	-359,57	16 040,43	7 281,69	1 199,47	0,00	7 281,69	8 758,74
1 01 99	Otros Alquileres	2 685,57	19 576,67	22 262,23	15 817,94	4 468,62	0,00	15 817,94	6 444,29
1 02 00	SERVICIOS BASICOS	1 925 757,90	17 719,70	1 943 477,60	1 716 808,69	365 080,39	0,00	1 716 808,69	226 668,91
1 02 01	Servicio de Agua y Alcantarillados	306 791,93	31 297,34	338 089,27	315 666,69	80 438,95	0,00	315 666,69	22 422,58
1 02 02	Servicio de Energía Eléctrica	788 571,39	77 561,38	866 132,76	839 661,22	263 779,54	0,00	839 661,22	26 471,54
1 02 03	Servicio de Correo	24 531,88	4 099,09	28 630,97	28 539,10	7 652,59	0,00	28 539,10	91,88
1 02 04	Servicio de Telecomunicaciones	770 345,97	-76 960,41	693 385,56	515 894,83	13 209,31	0,00	515 894,83	177 490,73
1 02 99	Otros Servicios Básicos	35 516,74	-18 277,70	17 239,04	17 046,85	0,00	0,00	17 046,85	192,19

UNIVERSIDAD NACIONAL
VICERRECTORÍA DE ADMINISTRACIÓN
PROGRAMA DE GESTIÓN FINANCIERA
INFORME DE EJECUCIÓN PRESUPUESTARIA
AL 31 DE DICIEMBRE DE 2019
RESUMEN DE EJECUCIÓN PRESUPUESTARIA
CONSOLIDADO DE EGRESOS
(Cifras en miles de colones)

COD.	PARTIDA	PRES. INICIAL	TOT. MODIF. Y PRES. EXTRA.	TOTAL PRESUP.	GIRADO AL 31-12-19	GIRADO TRIMESTRAL	COMPROM.	TOTAL GASTADO	MONTO DISPONIBLE
1 03 00	SERVICIOS COMERCIALES Y FINANCIEROS	1 627 885,77	166 132,86	1 794 018,63	1 241 973,31	256 660,47	0,00	1 241 973,31	552 045,32
1 03 01	Información	500 996,10	114 365,42	615 361,51	349 735,47	79 472,85	0,00	349 735,47	265 626,04
1 03 02	Publicidad y propaganda	8 409,01	18 154,83	26 563,84	18 961,63	9 548,95	0,00	18 961,63	7 602,21
1 03 03	Impresión, Encuadernación y Otros	148 932,08	60 086,02	209 018,09	117 555,90	40 946,59	0,00	117 555,90	91 462,20
1 03 04	Transporte de Bienes	2 400,00	110 393,09	112 793,09	97 870,34	9 665,87	0,00	97 870,34	14 922,75
1 03 05	Servicios Aduaneros	23 300,00	-872,45	22 427,55	6 875,19	1 448,70	0,00	6 875,19	15 552,36
1 03 06	Comisiones y gastos por servicios	500 000,00	-338 497,09	161 502,91	145 780,56	35 891,20	0,00	145 780,56	15 722,35
1 03 07	Servs de Transport. Elect. De Informac.	443 848,58	202 503,05	646 351,64	505 194,22	79 686,32	0,00	505 194,22	141 157,42
1 04 00	SERVICIOS DE GESTIÓN Y APOYO	636 494,96	1 292 599,67	1 929 094,64	1 315 562,51	219 302,60	0,00	1 315 562,51	613 532,13
1 04 01	Servicios Médicos y de Laboratorio	61 274,00	77 007,77	138 281,76	117 822,53	43 339,31	0,00	117 822,53	20 459,23
1 04 02	Servicios Jurídicos	13 516,40	-3 728,22	9 788,18	3 721,85	0,00	0,00	3 721,85	6 066,33
1 04 03	Servicios de Ingeniería	30 000,00	42 194,68	72 194,68	30 147,34	12 134,08	0,00	30 147,34	42 047,34
1 04 04	Servicios en Ciencias Económicas y Sociales	44 708,08	17 484,64	62 192,71	51 810,80	5 159,63	0,00	51 810,80	10 381,91
1 04 05	Servicios de desarrollo de sistemas	48 000,00	680 791,13	728 791,13	612 123,25	2 212,16	0,00	612 123,25	116 667,88
1 04 06	Servicios Generales	267 383,67	319 891,09	587 274,76	328 857,08	79 422,25	0,00	328 857,08	258 417,68
1 04 99	Otros Servicios de Gestión y Apoyo	171 612,83	158 958,59	330 571,42	171 079,66	77 035,17	0,00	171 079,66	159 491,76
1 05 00	GASTOS DE VIAJE Y TRANSPORTE	864 377,38	140 935,85	1 005 313,23	634 164,20	213 006,38	0,00	634 164,20	371 149,03
1 05 01	Transporte Dentro del País	275 478,01	31 632,66	307 110,67	157 041,13	57 711,25	0,00	157 041,13	150 069,54
1 05 02	Viaáticos Dentro del País	459 631,02	12 255,92	471 886,94	335 696,18	90 800,33	0,00	335 696,18	136 190,76
1 05 03	Transporte en el Exterior	51 524,25	57 537,40	109 061,65	65 162,91	30 712,56	0,00	65 162,91	43 898,74
1 05 04	Viaáticos en el Exterior	77 744,10	39 509,88	117 253,98	76 263,99	33 782,25	0,00	76 263,99	40 989,99
1 06 00	SEGUROS, REASEGUROS Y OTRAS OBLIGACIONES	334 014,82	47 040,31	381 055,13	369 666,93	107 987,32	0,00	369 666,93	11 388,20
1 06 01	Seguros	334 014,82	47 040,31	381 055,13	369 666,93	107 987,32	0,00	369 666,93	11 388,20
1 07 00	CAPACITACIÓN Y PROTOCOLO	890 855,58	617 390,42	1 508 246,01	964 146,92	446 693,22	0,00	964 146,92	544 099,09
1 07 01	Actividades de Capacitación	462 330,59	288 890,78	751 221,37	443 713,23	225 820,91	0,00	443 713,23	307 508,15
1 07 02	Actividades Protocolarias y Sociales	422 281,48	331 464,57	753 746,05	520 225,75	220 664,36	0,00	520 225,75	233 520,30
1 07 03	Gastos de Representación Institucional	6 243,51	-2 964,93	3 278,59	207,95	207,95	0,00	207,95	3 070,64
1 08 00	MANTENIMIENTO REPARACION	2 585 794,04	298 280,87	2 884 074,91	1 519 745,74	297 409,68	0,00	1 519 745,74	1 364 329,17
1 08 01	Mantenimiento de Edificios y Locales	894 900,40	294 803,80	1 189 704,20	596 795,48	53 913,44	0,00	596 795,48	592 908,72
1 08 02	Mantenimiento de Vías de Comunicación	30 000,00	19 461,85	49 461,85	47 047,12	0,00	0,00	47 047,12	2 414,73
1 08 03	Mantenimiento de Instalaciones y Otras obras	230 693,51	-72 577,15	158 116,37	22 412,13	195,00	0,00	22 412,13	135 704,24
1 08 04	Mantenimiento y Repar. De Maq. Y Equipo Produc.	252 319,00	-159 526,09	92 792,91	45 883,41	7 423,55	0,00	45 883,41	46 909,50
1 08 05	Manten. Y Repar. De Equipo de Transporte	279 244,63	-56 764,86	222 479,76	153 913,75	79 944,39	0,00	153 913,75	68 566,01
1 08 06	Manten. Y Repar. De Equipo de Comunicación	154 600,00	-145 194,04	9 405,96	1 989,85	1 106,40	0,00	1 989,85	7 416,11
1 08 07	Mantenimiento y Repar. De Equipo y Mobil. Oficina	113 726,49	86 530,00	200 256,50	138 372,18	36 340,20	0,00	138 372,18	61 884,31
1 08 08	Manten. Y Repar. De Equipo de Comp. Y Sist.	566 021,95	-6 111,84	559 910,11	326 564,57	73 981,19	0,00	326 564,57	233 345,54
1 08 99	Manten. Y Repar. De Otros equipos.	64 288,06	337 659,20	401 947,26	186 767,24	44 505,51	0,00	186 767,24	215 180,02
1 99 00	SERVICIOS DIVERSOS	1 194 357,94	385 711,24	1 580 069,18	735 867,54	432 371,95	0,00	735 867,54	844 201,64
1 99 02	Intereses Moratorios y Multas	4 532,95	0,00	4 532,95	3 174,44	1 065,66	0,00	3 174,44	1 358,51
1 99 99	Otros Servicios No Especificados	1 188 825,00	386 711,24	1 575 536,23	732 693,10	431 306,29	0,00	732 693,10	842 843,13

UNIVERSIDAD NACIONAL
VICERRECTORÍA DE ADMINISTRACIÓN
PROGRAMA DE GESTIÓN FINANCIERA
INFORME DE EJECUCIÓN PRESUPUESTARIA
AL 31 DE DICIEMBRE DE 2019
RESUMEN DE EJECUCIÓN PRESUPUESTARIA
CONSOLIDADO DE EGRESOS
(Cifras en miles de colones)

COD.	PARTIDA	PRES. INICIAL	TOT. MODIF. Y PRES. EXTRA.	TOTAL PRESUP.	GIRADO AL 31-12-19	GIRADO TRIMESTRAL	COMPROM.	TOTAL GASTADO	MONTO DISPONIBLE
2 00 00	MATERIALES Y SUMINISTROS	2 699 090,80	323 671,93	3 022 762,72	1 921 215,39	734 052,61	0,00	1 921 215,39	1 101 547,33
2 01 00	PRODUCTOS QUÍMICOS Y CONEXOS	529 941,41	70 255,58	600 197,00	380 770,13	119 652,29	0,00	380 770,13	219 426,87
2 01 01	Combustibles y Lubrificantes	273 861,87	-20 821,24	253 040,63	188 128,83	55 687,23	0,00	188 128,83	64 911,80
2 01 02	Productos Farmacéuticos y Medicinales	8 195,89	-211,77	7 984,11	6 328,11	2 364,40	0,00	6 328,11	1 656,00
2 01 03	Productos veterinarios	1 250,00	-655,64	594,36	477,61	337,53	0,00	477,61	116,75
2 01 04	Tintas, pinturas y diluyentes	182 793,84	7 722,45	190 516,29	117 433,46	39 389,26	0,00	117 433,46	73 082,83
2 01 99	Otros Productos Químicos	63 839,81	84 221,79	148 061,60	68 402,12	21 873,87	0,00	68 402,12	79 659,48
2 02 00	ALIMENTOS Y PRODUCTOS AGROPECUARIOS	172 140,46	17 668,66	189 809,12	154 350,07	78 675,14	0,00	154 350,07	35 459,05
2 02 01	Productos Pecuarios y Otras Especies	1 010,00	-193,30	816,70	654,00	477,50	0,00	654,00	162,70
2 02 02	Productos agro forestales	1 210,00	3 480,86	4 690,86	3 954,81	2 421,77	0,00	3 954,81	736,04
2 02 03	Alimentos y Bebidas	169 695,46	12 330,68	182 026,14	147 927,06	75 597,42	0,00	147 927,06	34 099,08
2 02 04	Alimentos Para Animales	225,00	2 050,42	2 275,42	1 814,20	178,45	0,00	1 814,20	461,22
2 03 00	MATERIALES Y PROD. DE USO EN CONST. Y MANTE	343 084,73	123 717,99	466 802,72	372 786,34	92 514,16	0,00	372 786,34	94 016,38
2 03 01	Materiales y Productos Metálicos	1 215,00	25 090,81	26 305,81	18 477,52	6 479,16	0,00	18 477,52	7 828,28
2 03 02	Materiales y productos minerales	50,00	16 815,27	16 865,27	16 326,87	1 673,12	0,00	16 326,87	538,40
2 03 03	Madera y Sus Derivados	2 175,00	2 968,93	5 143,93	2 724,71	20,26	0,00	2 724,71	2 419,22
2 03 04	Materiales y Prod. Elect. Telef. Y de Cómputo	324 116,51	11 756,54	335 873,05	289 736,62	66 239,96	0,00	289 736,62	46 136,43
2 03 05	Materiales y Productos de Vidrio	5 125,00	-4 070,38	1 054,62	909,92	800,39	0,00	909,92	144,70
2 03 06	materiales y Productos de Plástico	2 196,49	20 123,92	22 320,41	13 843,73	2 339,11	0,00	13 843,73	8 476,68
2 03 99	Otros Mater. Y Prod de Uso en la Construcción	8 206,73	51 032,91	59 239,64	30 766,98	14 962,15	0,00	30 766,98	28 472,66
2 04 00	HERRAMIENTAS, REPUESTOS Y ACCESORIOS	132 905,49	338 994,90	471 900,40	287 000,22	88 155,07	0,00	287 000,22	184 900,17
2 04 01	Herramientas e Instrumentos	34 698,82	133 310,63	168 009,45	84 669,49	26 092,21	0,00	84 669,49	83 339,95
2 04 02	Repuestos y Accesorios	98 206,68	205 684,27	303 890,95	202 330,73	62 062,86	0,00	202 330,73	101 560,22
2 99 00	UTILES, MATERIALES Y SUMINISTROS DIVERSOS	1 521 018,70	-226 965,21	1 294 053,49	726 308,63	355 055,96	0,00	726 308,63	567 744,86
2 99 01	Utiles y Materiales de Oficina y Cómputo	172 822,58	-64 280,66	108 541,92	88 813,80	52 957,85	0,00	88 813,80	19 728,12
2 99 02	Utiles y Materiales Médicos, Hospitalarios y de Inves	41 828,00	-6 519,64	35 308,36	24 219,66	13 112,47	0,00	24 219,66	11 088,70
2 99 03	Productos de Papel, Cartón e Impresos	143 641,25	-28 582,36	115 058,89	83 847,57	51 433,41	0,00	83 847,57	31 211,32
2 99 04	Textiles y Vestuarios	191 572,84	73 441,88	265 014,72	187 828,34	54 418,70	0,00	187 828,34	77 186,39
2 99 05	Utiles y Materiales de Limpieza	193 103,38	12 415,24	205 518,61	186 443,23	122 563,66	0,00	186 443,23	19 075,39
2 99 06	Utiles y materiales de resguardo	32 584,79	40 760,36	73 345,15	42 369,28	6 138,11	0,00	42 369,28	30 975,87
2 99 07	Utiles y Materiales de Cocina y Comedor	19 770,34	-3 251,31	16 519,03	14 124,41	9 508,74	0,00	14 124,41	2 394,63
2 99 99	Otros Utiles, Materiales y Suministros Diversos	725 695,52	-250 948,71	474 746,81	98 662,36	44 923,01	0,00	98 662,36	376 084,45
3 00 00	INTERESES Y COMISIONES	209 745,47	223 271,14	433 016,61	426 931,00	128 209,42	0,00	426 931,00	6 085,61
3 02 00	INTERESES SOBRE PRESTAMOS	74 147,41	0,00	74 147,41	68 359,62	14 051,31	0,00	68 359,62	5 787,79
3 02 06	Intereses S/ Préstamos Inst. Publ. Financ.	74 147,41	0,00	74 147,41	68 359,62	14 051,31	0,00	68 359,62	5 787,79
3 04 00	COMISIONES Y OTROS GASTOS	135 598,06	223 271,14	358 869,20	358 571,37	114 158,11	0,00	358 571,37	297,82
3 04 05	Diferencias por tipo de cambio	135 598,06	223 271,14	358 869,20	358 571,37	114 158,11	0,00	358 571,37	297,82
4 00 00	ACTIVOS FINANCIEROS	7 000,00	-3 100,00	3 900,00	1 685,00	0,00	0,00	1 685,00	2 215,00
4 01 00	PRESTAMOS	7 000,00	-3 100,00	3 900,00	1 685,00	0,00	0,00	1 685,00	2 215,00
4 01 07	Préstamos Al Sector Privado	7 000,00	-3 100,00	3 900,00	1 685,00	0,00	0,00	1 685,00	2 215,00

UNIVERSIDAD NACIONAL
VICERRECTORÍA DE ADMINISTRACIÓN
PROGRAMA DE GESTIÓN FINANCIERA
INFORME DE EJECUCIÓN PRESUPUESTARIA
AL 31 DE DICIEMBRE DE 2019
RESUMEN DE EJECUCIÓN PRESUPUESTARIA
CONSOLIDADO DE EGRESOS
(Cifras en miles de colones)

COD.	PARTIDA	PRES. INICIAL	TOT. MODIF. Y PRES. EXTRA.	TOTAL PRESUP.	GIRADO AL 31-12-19	GIRADO TRIMESTRAL	COMPROM.	TOTAL GASTADO	MONTO DISPONIBLE
5 00 00	BIENES DURADEROS	29 348 210,38	9 589 735,30	38 937 945,67	13 733 271,69	3 226 345,91	0,00	13 733 271,69	25 204 673,98
5 01 00	MAQUINARIA, EQUIPO Y MOBILIARIO	11 688 078,91	5 251 353,56	16 939 432,48	6 991 388,15	1 883 112,57	0,00	6 991 388,15	9 948 044,33
5 01 01	Maquinaria y Equipo para la Producción	977 100,00	-197 550,24	779 549,76	197 858,42	25 210,93	0,00	197 858,42	581 691,33
5 01 02	Equipo de Transporte	1 379 200,00	-218 035,70	1 161 164,30	550 638,60	61 020,26	0,00	550 638,60	610 525,69
5 01 03	Equipo de Comunicación	1 397 869,78	888 129,90	2 285 999,67	1 262 192,38	485 137,57	0,00	1 262 192,38	1 023 807,29
5 01 04	Equipo y Mobiliario de Oficina	1 263 613,85	1 004 172,91	2 267 786,76	1 290 793,52	355 203,11	0,00	1 290 793,52	976 993,25
5 01 05	Equipo y Programas de Cómputo	1 885 388,00	1 620 222,22	3 505 610,22	1 157 024,08	132 339,89	0,00	1 157 024,08	2 348 586,14
5 01 06	Equipo Sanitario de Laboratorio e Investigación	2 565 189,64	1 821 540,84	4 386 730,48	1 225 406,94	442 452,83	0,00	1 225 406,94	3 161 323,54
5 01 07	Equipo y Mobil. Educac., Deportivo y Recreativo	1 030 329,22	-287 573,61	742 755,61	330 105,41	107 141,54	0,00	330 105,41	412 650,20
5 01 99	Maquinaria y Equipo Diverso	1 189 388,43	620 447,26	1 809 835,69	977 368,80	274 606,44	0,00	977 368,80	832 466,88
5 02 00	CONSTRUCCIONES, ADICIONES Y MEJORAS	17 647 665,46	3 535 097,48	21 182 762,94	6 716 883,55	1 343 233,33	0,00	6 716 883,55	14 465 879,40
5 02 01	Edificios	13 181 921,78	5 698 182,43	18 880 104,21	6 273 206,02	1 154 654,50	0,00	6 273 206,02	12 606 898,19
5 02 02	Vías de Comunicación Terrestre	1 375 254,69	15 327,00	1 390 581,68	329 169,39	165 385,42	0,00	329 169,39	1 061 412,30
5 02 07	Instalaciones	0,00	269 643,10	269 643,10	114 508,14	23 193,41	0,00	114 508,14	155 134,96
5 02 99	Otras Construc., Adiciones y Mejoras	3 090 489,00	-2 448 055,05	642 433,95	0,00	0,00	0,00	0,00	642 433,95
5 03 00	BIENES PREEXISTENTES	0,00	811 588,16	811 588,16	25 000,00	0,00	0,00	25 000,00	786 588,16
5 03 01	Terrenos	0,00	811 588,16	811 588,16	25 000,00	0,00	0,00	25 000,00	786 588,16
5 99 00	BIENES DURADEROS DIVERSOS	12 466,00	-8 303,90	4 162,09	0,00	0,00	0,00	0,00	4 162,09
5 99 03	Bienes Intangibles	12 466,00	-8 304,46	4 161,54	0,00	0,00	0,00	0,00	4 161,54
5 99 99	Otros Bienes Duraderos	0,00	0,00	0,00	0,00	0,00	0,00	0,00	0,00
6 00 00	TRANSFERENCIAS CORRIENTES	17 614 380,53	1 872 846,86	19 487 227,40	18 174 928,43	2 997 447,52	0,00	18 174 928,43	1 312 298,97
6 01 00	TRANSFER. CORRIENTES SECTOR PUBLICO	104 253,23	11 664,22	115 917,44	101 114,72	8 155,71	0,00	101 114,72	14 802,72
6 01 03	Transferencias corrientes a instituciones desc no em	104 253,23	11 664,22	115 917,44	101 114,72	8 155,71	0,00	101 114,72	14 802,72
6 02 00	TRANSFERENCIAS CORRIENTES A PERSONAS	12 859 525,17	1 129 610,20	13 989 135,36	13 062 179,15	2 347 219,79	0,00	13 062 179,15	926 956,21
6 02 01	Becas a Funcionarios	1 237 119,67	142 492,04	1 379 611,71	821 805,23	151 072,21	0,00	821 805,23	557 806,48
6 02 02	Becas a Terceras Personas	11 250 816,09	958 779,62	12 209 595,71	11 857 158,45	2 117 774,56	0,00	11 857 158,45	352 437,27
6 02 03	Ayudas a Funcionarios	337 047,97	14 223,21	351 271,18	344 641,94	71 383,60	0,00	344 641,94	6 629,24
6 02 99	Otras Transferencias a Personas	34 541,44	14 115,32	48 656,76	38 573,53	6 989,42	0,00	38 573,53	10 083,23
6 03 00	PRESTACIONES	2 128 215,35	556 148,23	2 684 363,59	2 631 664,80	120 867,64	0,00	2 631 664,80	52 698,78
6 03 01	Prestaciones Legales	2 128 215,35	556 148,23	2 684 363,59	2 631 664,80	120 867,64	0,00	2 631 664,80	52 698,78
6 04 00	TRANSF. CORR. A EMP. PRIV. SIN FINES DE LUCRO	2 405 977,25	158 247,54	2 564 224,79	2 332 238,08	515 621,77	0,00	2 332 238,08	231 986,71
6 04 01	Transferencias Corrientes a Asociaciones	1 729 243,35	18 802,86	1 748 046,21	1 620 774,67	411 755,80	0,00	1 620 774,67	127 271,54
6 04 02	Transferencias Corrientes a Fundaciones	650 000,00	139 444,68	789 444,68	685 260,00	97 145,44	0,00	685 260,00	104 184,68
6 04 04	transf. Corr. A Otras Entidades Sin Fines Lucrativos	26 733,90	0,00	26 733,90	26 203,41	6 720,53	0,00	26 203,41	530,49
6 06 00	OTRAS TRANSFER. CORRIENTES AL SECTOR PRIVAD	94 800,00	0,00	94 800,00	17 516,65	465,00	0,00	17 516,65	77 283,35
6 06 01	Indemnizaciones	94 800,00	0,00	94 800,00	17 516,65	465,00	0,00	17 516,65	77 283,35
6 07 00	TRANSFER. CORRIENTES AL SECTOR EXTERNO	21 609,54	17 176,67	38 786,21	30 215,02	5 117,61	0,00	30 215,02	8 571,20
6 07 01	Transfer. Corrientes Organismos Internacionales	21 609,54	17 176,67	38 786,21	30 215,02	5 117,61	0,00	30 215,02	8 571,20

UNIVERSIDAD NACIONAL
VICERRECTORÍA DE ADMINISTRACIÓN
PROGRAMA DE GESTIÓN FINANCIERA
INFORME DE EJECUCIÓN PRESUPUESTARIA
AL 31 DE DICIEMBRE DE 2019
RESUMEN DE EJECUCIÓN PRESUPUESTARIA
CONSOLIDADO DE EGRESOS
(Cifras en miles de colones)

COD.	PARTIDA	PRES. INICIAL	TOT. MODIF. Y PRES. EXTRA.	TOTAL PRESUP.	GIRADO AL 31-12-19	GIRADO TRIMESTRAL	COMPROM.	TOTAL GASTADO	MONTO DISPONIBLE
8 00 00	AMORTIZACION	283 468,97	13 966,58	297 435,56	294 228,27	76 651,97	0,00	294 228,27	3 207,29
8 02 00	AMORTIZACION DE PRESTAMOS	283 468,97	13 966,58	297 435,56	294 228,27	76 651,97	0,00	294 228,27	3 207,29
8 02 06	Amortiz. De Prestamos Inst. Public. Financieras	283 468,97	13 966,58	297 435,56	294 228,27	76 651,97	0,00	294 228,27	3 207,29
9 00 00	CUENTAS ESPECIALES	16 503 212,67	-5 196 799,55	11 306 413,12	0,00	0,00	0,00	0,00	11 306 413,12
9 02 00	SUMAS SIN ASIGNACION PRESUPUESTARIA	16 503 212,67	-5 196 799,55	11 306 413,12	0,00	0,00	0,00	0,00	11 306 413,12
9 02 01	Sumas Libres Sin Asignación Presupuestaria	16 321 240,22	-5 014 827,10	11 306 413,12	0,00	0,00	0,00	0,00	11 306 413,12
9 02 02	Sumas Con Destino Especifico sin Asignación Presup.	181 972,45	-181 972,45	0,00	0,00	0,00	0,00	0,00	0,00
TOTAL EGRESOS		168 552 354,42	5 704 424,21	174 256 778,63	129 316 431,49	31 556 713,25	0,00	129 316 431,49	44 940 347,14

CONSOLIDADO GENERAL Y POR PROGRAMA

PROGRAMA ACADÉMICO

UNIVERSIDAD NACIONAL
VICERRECTORÍA DE ADMINISTRACIÓN
PROGRAMA DE GESTIÓN FINANCIERA
INFORME DE EJECUCIÓN PRESUPUESTARIA
AL 31 DE DICIEMBRE DE 2019
PROGRAMA ACADEMICO
(Cifras en miles de colones)

COD.	PARTIDA	PRES. INICIAL	TOT. MODIF. Y		GIRADO AL 31-12-19	GIRADO TRIMESTRAL	COMPROM.	TOTAL GASTADO	MONTO DISPONIBLE
			PRES. EXTRA.	PRESUP.					
0 00	REMUNERACIONES	64 851 408,03	-4 233 176,08	60 558 231,96	60 000 702,05	15 438 481,44	0,00	60 000 702,05	557 529,91
0 01 00	REMUNERACIONES BASICAS	25 315 889,71	-1 847 290,38	23 468 599,33	23 240 679,55	5 893 317,83	0,00	23 240 679,55	227 919,78
0 01 01	Sueldos para Cargos Fijos	24 333 651,20	-1 837 695,61	22 495 955,58	22 434 785,46	5 682 592,10	0,00	22 434 785,46	61 170,12
0 01 03	Servicios Especiales	982 238,51	-12 531,77	969 706,75	802 959,72	207 791,36	0,00	802 959,72	166 747,03
0 01 05	Suplencias	0,00	2 937,00	2 937,00	2 934,37	2 934,37	0,00	2 934,37	2,63
0 02 00	REMUNERACIONES EVENTUALES	455 301,63	174 803,01	630 104,64	594 004,16	173 350,42	0,00	594 004,16	36 100,48
0 02 02	Recargo de Funciones	344 333,11	168 212,32	512 545,42	493 011,31	147 508,56	0,00	493 011,31	19 534,11
0 02 03	Disponibilidad Laboral	93 463,97	6 590,70	100 054,67	90 544,66	22 904,83	0,00	90 544,66	9 510,02
0 02 04	Compensación Vacaciones	792,99	0,00	792,99	0,00	0,00	0,00	0,00	792,99
0 02 05	Dietas	16 711,55	0,00	16 711,55	10 448,20	2 937,02	0,00	10 448,20	6 263,36
0 03 00	INCENTIVOS SALARIALES	27 358 879,04	-2 342 695,16	25 016 183,88	24 867 354,69	6 310 598,54	0,00	24 867 354,69	148 829,19
0 03 01	Retribución por Años Servidos	13 886 425,57	-1 078 468,00	12 807 957,58	12 777 114,32	3 249 548,11	0,00	12 777 114,32	30 843,25
0 03 02	Restricc. Al Ejerc. Liberal de la Profesión	3 852 869,11	-510 330,46	3 342 538,66	3 308 153,72	835 232,30	0,00	3 308 153,72	34 384,94
0 03 03	Décimo Tercer Mes	4 100 439,91	-249 291,07	3 851 148,84	3 816 396,06	966 287,23	0,00	3 816 396,06	34 752,79
0 03 04	Salario Escolar	4 100 439,91	-227 129,84	3 873 309,07	3 527 727,30	896 086,95	0,00	3 527 727,30	29 923,71
0 03 99	Otros Incentivos Salariales	1 734 363,60	-277 475,80	1 456 887,80	1 437 963,29	363 443,95	0,00	1 437 963,29	18 924,50
0 04 00	CONTRIB. PAT. A L DESARROLLO Y SEG. SOCIAL	4 797 672,35	-101 815,86	4 695 856,49	4 640 240,60	1 340 826,12	0,00	4 640 240,60	55 615,89
0 04 01	Contr. Patron. A Seguro de la Salud CCSS	4 551 645,92	-110 876,34	4 440 769,59	4 408 454,18	1 278 276,49	0,00	4 408 454,18	32 315,40
0 04 05	Contr. Patron. A Banco Pop. Y Desar. Comunal	246 026,42	9 060,48	255 086,90	231 786,42	62 549,63	0,00	231 786,42	23 300,49
0 05 00	CONTRIB. PAT. Fds. Pensiones y Otros de Capit.	6 736 032,85	-85 908,18	6 650 124,67	6 587 490,20	1 702 102,46	0,00	6 587 490,20	62 634,47
0 05 01	Contr. Patron. A Seguro de Pensiones CCSS	1 019 793,62	-120 930,86	898 862,76	874 097,28	231 714,13	0,00	874 097,28	24 765,48
0 05 02	Aporte Patron. A Reg. Oblig. Pens. Complem.	738 079,27	-29 840,33	708 238,93	685 233,25	177 906,60	0,00	685 233,25	23 005,68
0 05 03	Aporte Patron. A Fondo de Capital. Laboral.	1 476 158,52	-90 427,60	1 385 730,93	1 376 137,73	360 251,21	0,00	1 376 137,73	9 593,20
0 05 04	Contrib. Patron. Otros Fondos Amist. Entes Públicos	1 587 824,58	58 634,31	1 646 458,89	1 643 909,32	423 962,23	0,00	1 643 909,32	2 549,57
0 05 05	Fdos adm entes privados	1 914 176,86	96 656,30	2 010 833,16	2 008 112,63	508 268,28	0,00	2 008 112,63	2 720,54
0 99 00	OTRAS REMUNERACIONES	187 632,46	-90 269,51	97 362,95	70 932,85	18 286,07	0,00	70 932,85	26 430,10
0 99 99	Otras Remuneraciones	187 632,46	-90 269,51	97 362,95	70 932,85	18 286,07	0,00	70 932,85	26 430,10
1 00 00	SERVICIOS	1 674 421,13	1 748 820,53	3 423 241,66	1 776 927,19	776 518,41	0,00	1 776 927,19	1 646 314,47
1 01 00	ALQUILERES	49 529,63	2 503,95	52 033,59	44 867,20	16 728,03	0,00	44 867,20	7 166,39
1 01 01	Alquiler de Edificios Locales y Terrenos	48 891,24	-9 048,84	39 842,40	35 764,01	11 524,89	0,00	35 764,01	4 078,39
1 01 02	Alquiler de Maquinaria, Equipo y Mobiliario	238,39	7 386,68	7 625,07	5 616,12	3 386,40	0,00	5 616,12	2 008,95
1 01 04	Alquiler y Derechos Para Telecomunicaciones	0,00	1 040,13	1 040,13	0,00	0,00	0,00	0,00	1 040,13
1 01 99	Otros Alquileres	400,00	3 125,99	3 525,99	3 487,06	1 816,74	0,00	3 487,06	38,93
1 02 00	SERVICIOS BASICOS	44 447,70	18 481,39	62 929,08	37 845,54	9 053,45	0,00	37 845,54	25 083,54
1 02 01	Servicio de Agua y Alcantarillados	5 000,00	-3 950,00	1 050,00	0,00	0,00	0,00	0,00	1 050,00
1 02 02	Servicio de Energía Eléctrica	26 000,00	7 915,15	33 915,15	33 507,15	8 501,72	0,00	33 507,15	408,00
1 02 03	Servicio de Correo	170,00	-41,22	128,78	111,37	29,02	0,00	111,37	17,41
1 02 04	Servicio de Telecomunicaciones	0,00	27 835,16	27 835,16	4 227,03	522,72	0,00	4 227,03	23 608,13
1 02 99	Otros Servicios Básicos	13 277,70	-13 277,70	0,00	0,00	0,00	0,00	0,00	0,00
1 03 00	SERVICIOS COMERCIALES Y FINANCIEROS	61 294,02	193 962,86	255 256,88	138 230,05	31 860,24	0,00	138 230,05	117 026,83
1 03 01	Información	22 704,94	80 993,88	103 698,82	14 660,57	4 562,69	0,00	14 660,57	89 038,25
1 03 02	Publicidad y propaganda	1 057,00	22 191,04	23 248,04	18 681,63	9 548,95	0,00	18 681,63	4 566,41
1 03 03	Impresión, Encuadernación y Otros	24 355,00	43 237,34	67 592,34	44 348,90	17 146,20	0,00	44 348,90	23 243,44
1 03 04	Transporte de Bienes	900,00	31 196,75	32 096,75	31 922,77	416,99	0,00	31 922,77	173,98
1 03 05	Transportes Aduaneros	357,59	-357,59	0,00	0,00	0,00	0,00	0,00	0,00
1 03 06	Comis. Y Gastos por Serv. Financ. Y Comerc.	0,00	190,16	190,16	185,41	185,41	0,00	185,41	4,75
1 03 07	Comis. de Transac. Banc. y Informac.	11 030,40	15 511,70	26 542,10	26 542,10	26 542,10	0,00	26 542,10	26 542,10

UNIVERSIDAD NACIONAL
VICERRECTORÍA DE ADMINISTRACIÓN
PROGRAMA DE GESTIÓN FINANCIERA
INFORME DE EJECUCIÓN PRESUPUESTARIA
AL 31 DE DICIEMBRE DE 2019
PROGRAMA ACADEMICO
(Cifras en miles de colones)

COD.	PARTIDA	PRES. INICIAL	TOT. MODIF. Y		GIRADO	GIRADO	GIRADO	COMPR.	TOTAL	MONTO
			PRES. EXTRA.	PRESUP.						
1 04 00	SERVICIOS DE GESTION Y APOYO	175 266,44	335 461,15	508 727,59	308 109,23	112 397,31	0,00	308 109,23	200 618,36	
1 04 01	Servicios Médicos y de Laboratorio	36 054,00	55 130,49	91 184,49	77 793,08	32 701,81	0,00	77 793,08	13 391,41	
1 04 03	Servicios de Ingeniería	0,00	14 792,76	14 792,76	13 146,52	3 992,62	0,00	13 146,52	1 646,25	
1 04 04	Servicios en Ciencias Económicas y Sociales	17 000,00	-4 823,00	12 177,00	10 100,00	3 200,00	0,00	10 100,00	2 077,00	
1 04 05	Serv. De desarrollo de Sist. Informáticos	4 767,80	45 734,97	50 502,76	22 942,16	1 792,16	0,00	22 942,16	27 560,61	
1 04 06	Servicios Generales	70 204,21	113 448,94	183 653,15	91 744,90	29 739,99	0,00	91 744,90	91 908,25	
1 04 99	Otros Servicios de Gestión y Apoyo	45 240,44	111 176,99	156 417,43	92 382,58	40 970,73	0,00	92 382,58	64 034,85	
1 05 00	GASTOS DE VIAJE Y TRANSPORTE	260 932,05	144 903,78	405 835,83	282 396,95	108 283,31	0,00	282 396,95	123 438,88	
1 05 01	Transporte Dentro del País	19 342,60	-10 842,19	8 500,41	6 572,44	3 461,19	0,00	6 572,44	1 927,97	
1 05 02	Viatcos Dentro del País	222 269,31	42 659,94	264 929,26	193 748,22	56 487,87	0,00	193 748,22	71 181,04	
1 05 03	Transporte en el Exterior	5 150,00	60 186,01	65 336,01	35 001,70	20 724,47	0,00	35 001,70	30 334,30	
1 05 04	Viatcos en el Exterior	14 170,14	52 900,02	67 070,16	47 074,59	27 609,78	0,00	47 074,59	19 995,57	
1 06 00	SEGUROS, REASEGUROS Y OTRAS OBLIGACIONES	7 400,00	36 700,60	44 100,60	41 755,17	23 526,57	0,00	41 755,17	2 345,42	
1 06 01	Seguros	7 400,00	36 700,60	44 100,60	41 755,17	23 526,57	0,00	41 755,17	2 345,42	
1 07 00	CAPACITACIÓN Y PROTOCOLO	379 266,13	295 184,53	674 450,66	475 902,19	241 580,77	0,00	475 902,19	198 548,47	
1 07 01	Actividades de Capacitación	222 362,00	121 425,37	343 787,37	249 354,59	137 486,54	0,00	249 354,59	94 432,78	
1 07 02	Actividades Protocolarias y Sociales	154 804,13	175 859,16	330 663,29	226 547,60	104 094,23	0,00	226 547,60	104 115,69	
1 07 03	Gastos de Representación Institucional	2 100,00	-2 100,00	0,00	0,00	0,00	0,00	0,00	0,00	
1 08 00	MANTENIMIENTO REPARACION	173 410,94	247 116,40	420 527,34	120 292,41	50 916,18	0,00	120 292,41	300 234,92	
1 08 01	Mantenimiento de Edificios y Locales	62 097,86	-49 087,66	13 010,20	10 806,97	998,61	0,00	10 806,97	2 203,23	
1 08 02	Mantenimiento de Vías de Comunicación	3 575,85	-2 228,98	1 346,97	1 346,97	0,00	0,00	1 346,97	0,00	
1 08 03	Mantenimiento de Instalaciones y Otras obras	50,00	886,73	936,73	933,73	195,00	0,00	933,73	3,00	
1 08 04	Mantenimiento y Repar. De Maq. Y Equipo Produc.	5 260,68	5 466,39	10 727,07	301,11	145,10	0,00	301,11	10 425,96	
1 08 05	Manten. Y Repar. De Equipo de Transporte	34 976,82	-3 884,98	31 091,84	28 074,79	22 270,74	0,00	28 074,79	3 017,04	
1 08 06	Manten. Y Repar. De Equipo de Comunicación	171,52	1 251,63	1 423,15	473,15	0,00	0,00	473,15	950,00	
1 08 07	Mantenimiento y Repar. De Equipo y Mobil. Oficina	19 982,08	-11 825,31	8 156,76	5 997,30	3 918,69	0,00	5 997,30	2 159,47	
1 08 08	Manten. Y Repar. De Equipo de Comp. Y Sist.	24 821,28	101 550,97	126 372,25	1 616,85	329,97	0,00	1 616,85	124 755,40	
1 08 99	Manten. Y Repar. De Otros equipos.	22 474,85	204 987,52	227 462,37	70 741,55	23 059,06	0,00	70 741,55	156 720,82	
1 99 00	SERVICIOS DIVERSOS	524 874,22	474 505,87	999 380,09	327 528,44	132 172,54	0,00	327 528,44	671 851,65	
1 99 01	Servicio de Regulación	1 000,00	-1 000,00	0,00	0,00	0,00	0,00	0,00	0,00	
1 99 99	Otros Servicios No Especificados	523 874,22	475 505,87	999 380,09	327 528,44	132 172,54	0,00	327 528,44	671 851,65	
2 00 00	MATERIALES Y SUMINISTROS	1 109 224,40	321 835,04	1 431 059,44	774 682,92	337 113,38	0,00	774 682,92	656 376,52	
2 01 00	PRODUCTOS QUIMICOS Y CONEXOS	144 564,38	98 125,80	242 690,18	125 234,30	38 944,34	0,00	125 234,30	117 455,88	
2 01 01	Combustibles y Lubricantes	8 131,72	-1 244,97	6 886,76	2 532,21	998,75	0,00	2 532,21	4 354,55	
2 01 02	Productos Farmacéuticos y Medicinales	1 627,74	4 681,11	6 308,85	4 446,01	1 891,12	0,00	4 446,01	235,10	
2 01 03	Productos veterinarios	1 096,73	-502,37	594,36	477,61	337,53	0,00	477,61	116,75	
2 01 04	Tintas, pinturas y diluyentes	86 168,69	15 449,16	101 617,84	66 847,09	19 305,45	0,00	66 847,09	34 770,76	
2 01 99	Otros Productos Químicos	47 539,51	81 370,60	128 910,11	50 931,39	16 411,50	0,00	50 931,39	77 978,72	
2 02 00	ALIMENTOS Y PRODUCTOS AGROPECUARIOS	53 417,84	30 943,04	84 360,88	77 562,30	42 486,53	0,00	77 562,30	6 798,58	
2 02 01	Productos Pecuarios y Otras Especies	1 010,00	-193,30	816,70	654,00	477,50	0,00	654,00	162,70	
2 02 02	Productos agroforestales	1 100,00	2 429,16	3 529,16	2 820,01	1 583,87	0,00	2 820,01	709,14	
2 02 03	Alimentos y Bebidas	51 082,84	26 656,77	77 739,61	72 274,10	40 248,71	0,00	72 274,10	5 465,51	
2 02 04	Alimentos Para Animales	225,00	2 050,42	2 275,42	1 814,20	178,45	0,00	1 814,20	461,22	

UNIVERSIDAD NACIONAL
VICERRECTORÍA DE ADMINISTRACIÓN
PROGRAMA DE GESTIÓN FINANCIERA
INFORME DE EJECUCIÓN PRESUPUESTARIA
AL 31 DE DICIEMBRE DE 2019
PROGRAMA ACADÉMICO
(Cifras en miles de colones)

COD.	PARTIDA	PRES. INICIAL	TOT. MODIF. Y		GIRADO AL 31-12-19	GIRADO TRIMESTRAL	COMPROM.	TOTAL GASTADO	MONTO DISPONIBLE
			PRES. EXTRA.	PRESUP.					
2 03 00	MATERIALES Y PROD. DE USO EN CONST. Y MANTEN.	19 591,22	33 628,69	53 219,90	41 771,23	23 175,17	0,00	41 771,23	11 448,68
2 03 01	Materiales y Productos Metálicos	1 170,00	9 242,46	10 412,46	4 934,84	3 254,16	0,00	4 934,84	5 477,63
2 03 02	Materiales y productos minerales	50,00	1 577,09	1 627,09	1 594,06	1 428,30	0,00	1 594,06	33,04
2 03 03	Madera y Sus Derivados	2 175,00	-1 991,05	183,95	141,25	20,26	0,00	141,25	42,70
2 03 04	Materiales y Prod. Elect. Telef. Y de Cómputo	1 743,00	18 836,93	20 579,93	18 709,86	9 998,08	0,00	18 709,86	1 870,07
2 03 05	Materiales y Productos de Vidrio	5 025,00	-4 316,38	708,62	540,93	583,62	0,00	583,62	125,00
2 03 06	materiales y Productos de Plástico	2 196,49	913,89	3 110,37	2 467,73	1 247,11	0,00	2 467,73	642,64
2 03 99	Otros Mater. Y Prod de Uso en la Construcción	7 231,73	9 365,75	16 597,48	13 339,87	6 686,32	0,00	13 339,87	3 257,60
2 04 00	HERRAMIENTAS, REPUESTOS Y ACCESORIOS	61 175,01	261 688,53	322 863,54	198 898,83	45 776,12	0,00	198 898,83	123 964,71
2 04 01	Herramientas e Instrumentos	27 233,34	131 221,25	158 454,59	77 419,58	24 762,85	0,00	77 419,58	81 035,01
2 04 02	Repuestos y Accesorios	27 233,34	130 467,29	164 408,95	121 479,25	21 043,27	0,00	121 479,25	42 929,70
2 99 00	UTILES, MATERIALES Y SUMINISTROS DIVERSOS	830 475,95	-102 551,02	727 924,94	331 216,25	186 729,22	0,00	331 216,25	396 708,68
2 99 01	Utiles y Materiales de Oficina y Cómputo	98 168,11	-40 959,85	57 208,26	49 153,85	29 143,01	0,00	49 153,85	8 054,41
2 99 02	Utiles y Materiales Médicos, Hospitalarios y de Investiga	28 297,05	2 198,34	30 495,39	20 537,04	11 505,46	0,00	20 537,04	9 958,35
2 99 03	Productos de Papel, Cartón e Impresos	53 992,41	-5 605,72	48 386,69	32 226,82	21 138,05	0,00	32 226,82	16 159,87
2 99 04	Textiles y Vestuarios	77 669,50	-9 441,68	68 227,82	43 480,02	13 076,23	0,00	43 480,02	24 747,80
2 99 05	Utiles y Materiales de Limpieza	78 085,80	60 226,60	138 312,39	127 615,27	79 871,93	0,00	127 615,27	10 697,12
2 99 06	Utiles y Materiales de resguardo y seguridad	10 162,57	576,15	10 738,72	2 200,18	1 130,96	0,00	2 200,18	8 538,54
2 99 07	Utiles y Materiales de Cocina y Comedor	13 568,48	-2 917,06	10 651,42	10 038,07	6 884,20	0,00	10 038,07	613,35
2 99 99	Otros Utiles, Materiales y Suministros Diversos	470 532,03	-106 627,79	363 904,24	45 965,01	23 979,38	0,00	45 965,01	317 939,23
3 00 00	INTERESES Y COMISIONES	74 147,41	0,00	74 147,41	68 359,62	14 051,31	0,00	68 359,62	5 787,79
3 02 00	INTERESES SOBRE PRESTAMOS	74 147,41	0,00	74 147,41	68 359,62	14 051,31	0,00	68 359,62	5 787,79
3 02 06	Intereses S/ Préstamos Inst. Publ. Financ.	74 147,41	0,00	74 147,41	68 359,62	14 051,31	0,00	68 359,62	5 787,79
5 00 00	BIENES DURADEROS	12 546 144,35	5 505 488,26	18 051 632,61	4 863 111,81	1 412 856,87	0,00	4 863 111,81	13 188 520,80
5 01 00	MAQUINARIA, EQUIPO Y MOBILIARIO	6 133 047,66	3 583 843,95	9 716 891,61	3 389 268,53	1 185 390,92	0,00	3 389 268,53	6 327 623,08
5 01 01	Maquinaria y Equipo para la Producción	316 975,68	-127 146,14	189 829,54	87 577,14	24 084,72	0,00	87 577,14	102 252,40
5 01 02	Equipo de Transporte	439 579,81	-98 506,38	341 073,43	87 524,01	16 561,10	0,00	87 524,01	253 549,41
5 01 03	Equipo de Comunicación	706 336,60	399 341,31	1 105 677,91	558 754,88	198 795,60	0,00	558 754,88	546 923,02
5 01 04	Equipo y Mobiliario de Oficina	586 026,17	893 026,27	1 479 052,44	796 466,70	314 993,97	0,00	796 466,70	682 585,74
5 01 05	Equipo y Programas de Cómputo	1 222 060,03	707 409,42	1 929 469,45	328 895,70	47 069,93	0,00	328 895,70	1 600 573,75
5 01 06	Equipo Sanitario de Laboratorio e investigación	2 021 350,00	1 818 193,24	3 839 543,24	1 174 607,82	428 730,84	0,00	1 174 607,82	2 664 935,41
5 01 07	Equipo y Mobil. Educac., Deportivo y Recreativo	285 464,09	-85 886,92	199 577,17	106 218,73	17 337,65	0,00	106 218,73	93 358,44
5 01 99	Maquinaria y Equipo Diverso	555 255,28	77 413,16	632 668,44	249 223,55	137 817,12	0,00	249 223,55	383 444,90
5 02 00	CONSTRUCCIONES, ADICIONES Y MEJORAS	6 413 096,69	1 135 055,59	7 548 152,28	1 473 843,28	227 465,95	0,00	1 473 843,28	6 074 309,00
5 02 01	Edificios	4 947 613,96	1 806 014,37	6 753 628,33	1 473 843,28	227 465,95	0,00	1 473 843,28	5 279 785,05
5 02 02	Vías de Comunicación Terrestre	450 074,34	-450 074,34	0,00	0,00	0,00	0,00	0,00	0,00
5 02 07	Instalaciones	0,00	154 800,00	154 800,00	0,00	0,00	0,00	0,00	154 800,00
5 02 99	Otras Construc., Adiciones y Mejoras	1 015 408,40	-375 684,45	639 723,95	0,00	0,00	0,00	0,00	639 723,95
5 03 00	BIENES PREEXISTENTES	0,00	786 588,16	786 588,16	0,00	0,00	0,00	0,00	786 588,16
5 03 01	Terrenos	0,00	786 588,16	786 588,16	0,00	0,00	0,00	0,00	786 588,16
5 99 00	BIENES DURADEROS DIVERSOS	0,00	0,55	0,55	0,00	0,00	0,00	0,00	0,55
5 99 99	Otros Bienes Duraderos	0,00	0,55	0,55	0,00	0,00	0,00	0,00	0,55
6 00 00	TRANSFERENCIAS CORRIENTES	2 598 712,97	168 704,99	2 767 417,97	2 461 117,09	525 104,02	0,00	2 461 117,09	306 300,88
6 01 00	TRANSFERENCIAS CORRIENTES AL	101 253,23	7 864,22	109 117,44	94 593,71	6 355,71	0,00	94 593,71	14 523,73
6 01 03	Transferencias corrientes a instituciones	101 253,23	7 864,22	109 117,44	94 593,71	6 355,71	0,00	94 593,71	14 523,73

UNIVERSIDAD NACIONAL
VICERRECTORÍA DE ADMINISTRACIÓN
PROGRAMA DE GESTIÓN FINANCIERA
INFORME DE EJECUCIÓN PRESUPUESTARIA
AL 31 DE DICIEMBRE DE 2019
PROGRAMA ACADÉMICO
(Cifras en miles de colones)

COD.	PARTIDA	PRES. INICIAL	TOT. MODIF. Y		TOTAL PRESUP.	GIRADO AL 31-12-19	GIRADO TRIMESTRAL	COMPROM.	TOTAL GASTADO	MONTO DISPONIBLE
			PRES. EXTRA.	PRESUP.						
6 02 00	TRANSFERENCIAS CORRIENTES AL	155 787,68	213 927,83	369 715,50	316 413,31	67 377,08	0,00	316 413,31	53 302,19	
6 02 01	Becas a funcionarios	6 500,00	159 492,04	165 992,04	163 441,53	10 870,50	0,00	163 441,53	2 550,51	
6 02 02	Becas a terceras personas	120 994,60	63 110,66	184 105,25	135 728,12	48 947,73	0,00	135 728,12	48 377,13	
6 02 03	Ayudas a funcionarios	14 000,00	223,21	14 223,21	13 358,27	4 151,06	0,00	13 358,27	864,94	
6 02 99	Otras transferencias a personas	14 293,08	-8 898,08	5 395,00	3 885,40	3 407,80	0,00	3 885,40	1 509,60	
6 03 00	PRESTACIONES	460 009,61	-219 681,66	240 327,94	210 849,54	59 768,88	0,00	210 849,54	29 478,40	
6 03 01	Prestaciones legales	460 009,61	-219 681,66	240 327,94	210 849,54	59 768,88	0,00	210 849,54	29 478,40	
6 04 00	TRANSFERENCIAS CORRIENTES A	1 880 132,10	154 717,94	2 034 850,04	1 829 155,11	387 033,93	0,00	1 829 155,11	205 694,93	
6 04 01	Transferencias Corrientes a Asociaciones	1 230 132,10	15 568,84	1 245 700,94	1 143 895,11	289 888,48	0,00	1 143 895,11	101 805,83	
6 04 02	Transferencias Corrientes a Fundaciones	650 000,00	139 149,10	789 149,10	685 260,00	97 145,44	0,00	685 260,00	103 889,10	
6 07 00	TRANSFER. CORRIENTES AL SECTOR EXTERNO	1 530,36	11 876,67	13 407,04	10 105,41	4 568,43	0,00	10 105,41	3 301,62	
6 07 01	Transfer. Corrientes Organismos Internacionales	1 530,36	11 876,67	13 407,04	10 105,41	4 568,43	0,00	10 105,41	3 301,62	
8 00 00	AMORTIZACION	283 468,97	13 966,58	297 435,56	294 228,27	76 651,97	0,00	294 228,27	3 207,29	
8 02 00	AMORTIZACION DE PRESTAMOS	283 468,97	13 966,58	297 435,56	294 228,27	76 651,97	0,00	294 228,27	3 207,29	
8 02 06	Amortiz. De Prestamos Inst. Public. Financieras	283 468,97	13 966,58	297 435,56	294 228,27	76 651,97	0,00	294 228,27	3 207,29	
9 00 00	CUENTAS ESPECIALES	2 931 972,45	-172 059,08	2 759 913,37	0,00	0,00	0,00	0,00	2 759 913,37	
9 02 00	SUMAS SIN ASIGNACION PRESUPUESTARIA	2 931 972,45	-172 059,08	2 759 913,37	0,00	0,00	0,00	0,00	2 759 913,37	
9 02 01	Sumas Libres Sin Asignación Presupuestaria	2 750 000,00	9 913,37	2 759 913,37	0,00	0,00	0,00	0,00	2 759 913,37	
9 02 02	Sumas con destino específico sin asignación	181 972,45	-181 972,45	0,00	0,00	0,00	0,00	0,00	0,00	
TOTAL EGRESOS		86 069 499,72	3 293 580,25	89 363 079,97	70 239 128,95	18 530 777,40	0,00	70 239 128,95	19 123 951,02	

PROGRAMA VIDA ESTUDIANTIL

UNIVERSIDAD NACIONAL
VICERECTORÍA DE ADMINISTRACIÓN
PROGRAMA DE GESTIÓN FINANCIERA
INFORME DE EJECUCIÓN PRESUPUESTARIA
AL 31 DE DICIEMBRE DE 2019
PROGRAMA VIDA ESTUDIANTIL
(Cifras en miles de colones)

COD.	PARTIDA	PREJ. INICIAL	TOT. MODIF. Y PREJ. EXTRA.	TOTAL PRESUP.	GIRADO AL 31.09.19	GIRADO AL 31.12.19	GIRADO TRIMESTRAL	COMPROM.	TOTAL GASTADO	MONTO DISPONIBLE
0000	REMUNERACIONES	8 153 165,30	-433 623,41	7 719 541,90	5 414 853,00	7 271 159,53	1 856 306,52	0,00	7 271 159,53	448 362,37
0010	REMUNERACIONES BASICAS	3 083 381,70	-235 027,22	2 848 354,48	1 992 507,54	2 674 226,03	661 718,49	0,00	2 674 226,03	174 128,45
00101	Sueldos para Cargos Fijos	2 883 456,97	-235 027,22	2 648 429,75	1 954 357,00	2 626 876,55	672 519,55	0,00	2 626 876,55	21 553,20
00105	Suplencias	199 924,73	0,00	199 924,73	38 150,54	47 349,48	9 198,94	0,00	47 349,48	152 575,25
0020	REMUNERACIONES EVENTUALES	96 177,59	7 700,00	103 877,59	58 327,08	75 820,35	17 493,27	0,00	75 820,35	28 057,24
00202	Recargo de Funciones	39 683,57	7 700,00	47 383,57	37 068,79	47 314,85	10 246,07	0,00	47 314,85	68,71
00204	Compensación Vacaciones	198,25	0,00	198,25	0,00	0,00	0,00	0,00	0,00	198,25
00205	Dietas	56 295,77	0,00	56 295,77	21 258,29	28 505,49	7 247,20	0,00	28 505,49	27 790,28
00300	INCENTIVOS SALARIALES	3 529 485,71	-215 818,32	3 313 667,39	2 372 135,38	3 190 183,84	818 048,46	0,00	3 190 183,84	123 483,54
00301	Retribución por Años Servicios	1 715 338,16	-29 072,02	1 686 266,14	1 220 299,02	1 634 377,23	414 078,21	0,00	1 634 377,23	51 888,91
00302	Restricc. Al Ejerc. Liberal de la Profesión	433 242,02	10 651,06	443 893,09	328 491,52	443 872,59	115 381,07	0,00	443 872,59	20,49
00303	Décimo Tercer Mes	511 749,90	-4 592,97	507 156,93	350 573,88	471 328,06	120 754,18	0,00	471 328,06	35 828,87
00304	Salario Escolar	472 379,14	-4 240,80	468 138,34	323 598,92	435 597,42	111 998,50	0,00	435 597,42	32 540,92
00399	Otros Incentivos Salariales	396 776,49	-188 563,60	208 212,89	149 172,04	205 008,54	55 836,50	0,00	205 008,54	3 204,34
00400	CONTRIB. PAT. A L. DESARROLLO Y SEG. SOCIAL	588 747,44	-1 940,89	586 806,54	397 537,54	534 658,20	137 120,66	0,00	534 658,20	62 148,34
00401	Contr. Patron. A Seguro de la Salud CCSS	568 042,44	-5 096,20	562 946,24	377 164,64	507 286,36	130 121,72	0,00	507 286,36	55 657,88
00405	Contr. Patron. A Banco Pop. Y Desar. Comunal	30 705,00	3 157,31	33 862,30	20 372,90	27 371,85	6 998,95	0,00	27 371,85	6 490,46
00500	CONTRIB. PAT. Fds. Pensiones y Otros de Capit.	845 372,87	11 463,03	856 835,90	594 345,47	796 271,11	201 925,64	0,00	796 271,11	60 564,79
00501	Contr. Patron. A Seguro de Pensiones CCSS	228 655,36	-2 952,28	225 703,08	153 672,95	203 240,66	49 567,71	0,00	203 240,66	22 462,42
00502	Aporte Patron. A Reg. Oblig. Pens. Complem.	92 114,99	-826,74	91 288,25	61 233,39	82 256,05	21 022,66	0,00	82 256,05	9 032,20
00503	Aporte Patron. A Fondo de Capital. Laboral.	184 229,98	-1 653,47	182 576,51	122 466,78	164 709,68	42 242,91	0,00	164 709,68	17 866,83
00504	Contrib. Patron. Otros Fondos Amist. Entes Públicos	91 247,02	202,52	91 449,52	58 902,94	80 252,37	21 349,44	0,00	80 252,37	11 197,14
00505	Fdos adm entes privados	249 125,53	16 693,01	265 818,54	198 069,42	265 812,34	67 742,92	0,00	265 812,34	6,20
10000	SERVICIOS	891 774,64	860 193,12	1 751 967,76	722 115,64	1 144 591,67	422 476,63	0,00	1 144 591,67	607 376,09
10100	ALQUILERES	7 488,66	1 664,41	9 153,07	7 898,97	8 750,85	851,88	0,00	8 750,85	402,22
10101	Alquiler de Edificios Locales y Terrenos	6 458,63	-1 457,64	5 000,99	5 000,00	5 000,00	0,00	0,00	5 000,00	1,19
10102	Alquiler de Maquinaria, Equipo y Mobiliario	129,83	1 470,17	1 600,00	1 563,91	1 563,91	0,00	0,00	1 563,91	36,09
10104	Alquiler y Derechos Para Telecomunicaciones	900,00	900,00	1 800,00	1 315,06	1 435,06	120,00	0,00	1 435,06	364,94
10199	Otros Alquileres	0,00	751,88	751,88	20,00	751,88	731,88	0,00	751,88	0,00
10200	SERVICIOS BASICOS	5 036,88	-5 000,00	36,88	6,67	6,67	0,00	0,00	6,67	30,22
10203	Servicio de Correo	36,88	0,00	36,88	6,67	6,67	0,00	0,00	6,67	30,22
10299	Otros Servicios Básicos	5 000,00	-5 000,00	0,00	0,00	0,00	0,00	0,00	0,00	0,00
10300	SERVICIOS COMERCIALES Y FINANCIEROS	99 743,59	438 397,71	538 141,30	283 068,04	352 201,07	59 133,04	0,00	352 201,07	179 940,22
10301	Información	8 471,13	-8 471,13	0,00	0,00	0,00	0,00	0,00	0,00	0,00
10302	Publicidad y propaganda	5 162,28	-2 261,48	2 900,80	0,00	0,00	0,00	0,00	0,00	0,00
10303	Impresión, Encuadernación y Otros	73 424,15	39 531,79	112 955,94	34 115,44	53 661,54	19 546,10	0,00	53 661,54	59 294,40
10304	Transporte de Bienes	0,00	2 322,99	2 322,99	2 322,99	2 322,99	0,00	0,00	2 322,99	0,00
10305	Transportes Aduaneros	194,74	-191,91	2,83	2,83	2,83	0,00	0,00	2,83	0,00
10306	Comis. Y Gastos por Serv. Financ. Y Comerc.	0,00	5,00	5,00	1,18	1,18	0,00	0,00	1,18	3,82
10307	Servs de Transport. Elect. De Informac.	6 491,29	407 462,45	413 953,74	256 628,42	296 212,54	39 584,11	0,00	296 212,54	117 741,20
10400	SERVICIOS DE GESTION Y APOYO	70 389,43	65 274,04	135 663,46	42 285,77	56 770,69	14 484,93	0,00	56 770,69	78 892,77
10401	Servicios Médicos y de Laboratorio	25 220,00	-1 578,04	23 641,97	15 198,78	20 092,78	4 894,00	0,00	20 092,78	3 549,19
10403	Servicios de Ingeniería	0,00	4 061,07	4 061,07	0,00	0,00	0,00	0,00	0,00	4 061,07
10404	Servicios de Ciencias Económicas y Sociales	0,00	2 440,00	2 440,00	0,00	1 440,00	1 440,00	0,00	1 440,00	1 000,00
10405	Serv. De Desarrollo de Sist. Informáticos	2 596,52	-2 596,52	0,00	0,00	0,00	0,00	0,00	0,00	0,00
10406	Servicios Generales	21 892,16	24 848,76	46 740,92	12 440,95	16 127,15	3 686,20	0,00	16 127,15	30 613,77
10499	Otros Servicios de Gestión y Apoyo	20 680,75	38 098,76	58 779,51	14 646,04	19 110,77	4 464,73	0,00	19 110,77	39 668,74

UNIVERSIDAD NACIONAL
VICERRECTORÍA DE ADMINISTRACIÓN
PROGRAMA DE GESTIÓN FINANCIERA
INFORME DE EJECUCIÓN PRESUPUESTARIA
AL 31 DE DICIEMBRE DE 2019
PROGRAMA VIDA ESTUDIANTIL
(Cifras en miles de colones)

COD.	PARTIDA	PREL. INICIAL	TOT. MODIF. Y PRESENTA.	TOTAL PRESUP.	GIRADO AL 31.09.19	GIRADO AL 31.12.19	TRIMESTRAL	COMPROM.	TOTAL GASTADO	MONTO DISPONIBLE
1 05 00	GASTOS DE VIAJE Y TRANSPORTE	162 360,58	-67 741,56	94 619,02	43 330,75	55 969,45	12 638,70	0,00	55 969,45	38 649,57
1 05 01	Transporte Dentro del País	20 379,73	-11 692,27	8 687,45	838,09	2 066,86	1 228,78	0,00	2 066,86	6 620,59
1 05 02	Viáticos Dentro del País	99 249,79	-35 163,52	64 086,27	36 295,35	45 281,10	8 985,75	0,00	45 281,10	18 805,17
1 05 03	Transporte en el Exterior	10 224,25	-2 842,17	7 382,08	2 742,71	2 964,47	221,76	0,00	2 964,47	4 417,61
1 05 04	Viáticos en el Exterior	32 506,81	-18 043,60	14 463,21	3 454,60	5 657,01	2 202,41	0,00	5 657,01	8 806,20
1 06 00	SEGUROS, REASEGUROS Y OTRAS OBLIGACIONES	150,00	17 374,31	17 524,31	8 482,22	11 847,74	3 365,52	0,00	11 847,74	5 676,56
1 06 01	Seguros	150,00	17 374,31	17 524,31	8 482,22	11 847,74	3 365,52	0,00	11 847,74	5 676,56
1 07 00	CAPACITACIÓN Y PROTOCOLO	281 800,11	355 141,99	636 941,49	211 436,96	392 448,19	181 011,23	0,00	392 448,19	244 493,30
1 07 01	Actividades de Capacitación	80 473,86	183 195,02	263 668,87	71 297,00	142 264,37	70 967,38	0,00	142 264,37	121 404,50
1 07 02	Actividades Protocolarias y Sociales	197 682,74	172 519,24	370 201,98	140 139,96	250 183,81	110 043,85	0,00	250 183,81	120 018,16
1 07 03	Gastos de Representación Institucional	3 643,51	-572,87	3 070,64	0,00	0,00	0,00	0,00	0,00	3 070,64
1 08 00	MANTENIMIENTO REPARACION	122 089,57	9 446,32	131 535,88	107 706,68	113 063,26	5 356,58	0,00	113 063,26	18 472,63
1 08 01	Mantenimiento de Edificios y Locales	37 156,45	33 835,60	70 992,04	70 982,04	70 982,04	0,00	0,00	70 982,04	10,00
1 08 02	Mantenimiento de Vías de Comunicación	1 947,39	-1 947,39	0,00	0,00	0,00	0,00	0,00	0,00	0,00
1 08 03	Mantenimiento de Instalaciones y Otras obras	5 643,51	-3 072,87	2 570,64	0,00	0,00	0,00	0,00	0,00	2 570,64
1 08 04	Mantenimiento y Repar. De Maq. Y Equipo Produc.	8 557,91	473,83	9 031,74	6 830,10	9 030,10	2 200,00	0,00	9 030,10	1,64
1 08 05	Manten. Y Repar. De Equipo de Transporte	4 894,77	-2 472,75	2 422,03	176,28	330,03	153,75	0,00	330,03	2 092,00
1 08 06	Manten. Y Repar. De Equipo de Comunicación	38,95	-32,44	6,51	0,00	0,00	0,00	0,00	0,00	6,51
1 08 07	Mantenimiento y Repar. De Equipo y Mobil. Oficina	12 853,95	-8 826,83	4 027,13	220,59	220,59	0,00	0,00	220,59	3 806,54
1 08 08	Manten. Y Repar. De Equipo de Comp. Y Sirt.	36 115,66	-3 188,96	32 926,69	26 946,86	26 946,86	0,00	0,00	26 946,86	5 979,83
1 08 99	Manten. Y Repar. De Otros equipos.	14 880,98	-5 321,88	9 559,10	2 550,81	5 553,64	3 002,83	0,00	5 553,64	4 005,47
1 99 00	SERVICIOS DIVERSOS	148 715,83	45 636,52	194 352,35	7 899,59	153 533,75	145 634,17	0,00	153 533,75	40 819,59
1 99 99	Otros Servicios No Especificados	148 715,83	45 636,52	194 352,35	7 899,59	153 533,75	145 634,17	0,00	153 533,75	40 819,59
2 00 00	MATERIALES Y SUMINISTROS	407 895,42	2 992,01	410 887,43	160 011,88	287 376,57	127 364,69	0,00	287 376,57	123 510,87
2 01 00	PRODUCTOS QUÍMICOS Y CONEXOS	71 161,64	-18 498,02	52 663,62	23 572,17	36 703,89	13 131,72	0,00	36 703,89	15 959,73
2 01 01	Combustibles y Lubricantes	1 556,89	-1 232,72	324,17	167,15	249,29	82,14	0,00	249,29	74,88
2 01 02	Productos Farmacéuticos y Medicinales	5 296,61	-2 529,90	2 766,71	1 209,72	1 526,55	316,84	0,00	1 526,55	1 240,15
2 01 03	Productos veterinarios	34,94	-34,94	0,00	0,00	0,00	0,00	0,00	0,00	0,00
2 01 04	Tintas, pinturas y diluyentes	52 076,16	-19 035,21	33 040,95	10 975,30	19 125,85	8 150,55	0,00	19 125,85	13 915,10
2 01 99	Otros Productos Químicos	12 197,04	4 334,75	16 531,79	11 220,00	15 802,19	4 582,20	0,00	15 802,19	729,60
2 02 00	ALIMENTOS Y PRODUCTOS AGROPECUARIOS	101 856,76	-6 129,55	95 727,21	38 012,97	69 946,71	31 933,73	0,00	69 946,71	25 780,50
2 02 02	Productos agroforestales	50,00	265,20	315,20	281,50	290,40	8,90	0,00	290,40	24,80
2 02 03	Alimentos y Bebidas	101 806,76	-6 394,75	95 412,01	37 731,47	69 656,31	31 924,83	0,00	69 656,31	25 755,70
2 03 00	MATERIALES Y PROD. DE USO EN CONST. Y MANTEN.	4 393,51	22 382,46	26 775,97	13 721,90	15 639,00	1 917,10	0,00	15 639,00	11 136,97
2 03 01	Materiales y Productos Metálicos	25,00	180,09	205,09	50,69	176,27	125,58	0,00	176,27	28,81
2 03 02	Materiales y productos minerales	0,00	11 894,22	11 894,22	11 894,22	11 894,22	0,00	0,00	11 894,22	0,00
2 03 04	Materiales y Prod. Elect. Telet. Y de Cómputo	3 643,51	8 627,22	12 270,73	991,32	1 812,52	821,20	0,00	1 812,52	10 458,21
2 03 05	Materiales y Productos de Vidrio	0,00	285,00	285,00	20,70	270,70	250,00	0,00	270,70	14,30
2 03 06	Materiales y Productos de Plástico	0,00	583,89	583,89	518,21	536,02	17,81	0,00	536,02	47,87
2 03 99	Otros Mater. Y Prod de Uso en la Construcción	725,00	812,04	1 537,04	246,76	949,26	702,50	0,00	949,26	587,78
2 04 00	HERRAMIENTAS, REPUESTOS Y ACCESORIOS	16 730,86	1 389,31	18 120,17	6 223,79	9 842,84	3 619,05	0,00	9 842,84	8 277,33
2 04 01	Herramientas e Instrumentos	5 048,85	-2 000,60	3 048,25	1 412,95	1 820,45	407,50	0,00	1 820,45	1 227,80
2 04 02	Repuestos y Accesorios	11 682,01	3 389,91	15 071,92	4 810,84	8 022,40	3 211,55	0,00	8 022,40	7 049,52

UNIVERSIDAD NACIONAL
VICERRECTORÍA DE ADMINISTRACIÓN
PROGRAMA DE GESTIÓN FINANCIERA
INFORME DE EJECUCIÓN PRESUPUESTARIA
AL 31 DE DICIEMBRE DE 2019
PROGRAMA VIDA ESTUDIANTIL
(Cifras en miles de colones)

FOU	PARTIDA	PRES. INICIAL	TOT. MODIF. Y PRE-EXTRA	TOTAL PRESUP.	GRADO AL 31.09.19	GRADO AL 31.12.19	GRADO TRIMESTRAL	COMPRUM.	TOTAL GASTADO	MONTO DISPONIBLE
2 99 00	UTILES, MATERIALES Y SUMINISTROS DIVERSOS	213 752,66	3 847,80	217 600,47	78 481,04	155 244,13	76 763,09	0,00	155 244,13	62 356,34
2 99 01	Utiles y Materiales de Oficina y Cómputo	24 847,23	2 450,66	27 297,89	7 372,18	20 747,68	13 375,50	0,00	20 747,68	6 550,21
2 99 02	Utiles y Materiales Médicos, Hospitalarios y de Investig	8 797,70	-4 495,13	4 302,57	2 075,22	3 172,22	1 096,61	0,00	3 172,22	1 130,35
2 99 03	Productos de Papel, Cartón e Impresos	67 501,69	-25 208,79	42 292,90	11 718,12	31 392,00	19 673,88	0,00	31 392,00	10 900,89
2 99 04	Textiles y Vestuarios	20 520,66	57 038,05	77 558,71	36 119,47	55 712,45	19 592,98	0,00	55 712,45	21 846,26
2 99 05	Utiles y Materiales de Limpieza	14 754,77	6 425,04	21 179,81	4 567,72	19 099,11	14 131,39	0,00	19 099,11	2 080,70
2 99 06	Utiles y Materiales de resguardo y seguridad	4 084,59	6 485,65	10 570,24	5 182,82	5 690,82	508,00	0,00	5 690,82	4 879,42
2 99 07	Utiles y Materiales de Cocina y Comedor	3 121,50	-38,17	3 083,33	631,50	1 984,45	1 352,95	0,00	1 984,45	1 098,88
2 99 99	Otros Utiles, Materiales y Suministros Diversos	70 124,52	-38 809,50	31 315,02	10 413,61	17 445,39	7 031,78	0,00	17 445,39	13 869,63
4 00 00	ACTIVOS FINANCIEROS	7 000,00	-3 100,00	3 900,00	1 685,00	1 685,00	0,00	0,00	1 685,00	2 215,00
4 01 00	PRESTAMOS	7 000,00	-3 100,00	3 900,00	1 685,00	1 685,00	0,00	0,00	1 685,00	2 215,00
4 01 07	Prestamos Al Sector Privado	7 000,00	-3 100,00	3 900,00	1 685,00	1 685,00	0,00	0,00	1 685,00	2 215,00
5 00 00	BIENES DURADEROS	4 947 466,63	4 141 929,46	9 089 396,09	1 733 436,52	2 235 050,19	501 613,67	0,00	2 235 050,19	6 854 345,90
5 01 00	MAQUINARIA, EQUIPO Y MOBILIARIO	2 506 611,76	-135 708,70	2 170 903,06	637 924,73	746 139,30	108 214,57	0,00	746 139,30	1 424 763,76
5 01 01	Maquinaria y Equipo para la Producción	151 794,12	12 424,95	164 219,06	36 411,40	37 537,61	1 126,21	0,00	37 537,61	126 681,45
5 01 02	Equipo de Transporte	213 335,42	-105 289,76	108 045,66	0,00	0,00	0,00	0,00	0,00	108 045,66
5 01 03	Equipo de Comunicación	254 230,16	-32 159,31	222 070,85	49 991,26	70 824,15	20 832,89	0,00	70 824,15	151 246,69
5 01 04	Equipo y Mobiliario de Oficina	223 367,65	158 727,28	382 094,94	138 091,93	170 682,99	32 591,06	0,00	170 682,99	211 411,95
5 01 05	Equipo y Programas de Cómputo	231 151,90	-35 086,01	196 065,89	77 768,34	91 687,09	13 918,75	0,00	91 687,09	104 378,80
5 01 06	Equipo Sanitario de Laboratorio e Investigación	433 741,40	-306 800,95	125 940,54	28 787,93	39 984,01	11 196,08	0,00	39 984,01	85 956,54
5 01 07	Equipo y Mobil. Educac., Deportivo y Recreativo	627 649,00	-172 965,49	454 683,51	130 473,88	138 472,08	7 998,21	0,00	138 472,08	316 211,43
5 01 99	Maquinaria y Equipo Diverso	172 342,12	345 440,49	517 782,61	176 400,00	196 951,37	20 551,37	0,00	196 951,37	320 831,24
5 02 00	CONSTRUCCIONES, ADICIONES Y MEJORAS	2 640 854,87	4 277 638,16	6 918 493,03	1 095 511,79	1 488 910,88	393 399,10	0,00	1 488 910,88	5 429 582,14
5 02 01	Edificios	2 501 714,83	4 116 778,20	6 918 493,03	1 095 511,79	1 488 910,88	393 399,10	0,00	1 488 910,88	5 429 582,14
5 02 02	Vías de Comunicación Terrestre	41 659,02	-41 659,02	0,00	0,00	0,00	0,00	0,00	0,00	0,00
5 02 99	Otras Construc., Adiciones y Mejoras	97 481,02	-97 481,02	0,00	0,00	0,00	0,00	0,00	0,00	0,00
6 00 00	TRANSFERENCIAS CORRIENTES	12 871 752,42	907 728,88	13 779 481,30	10 572 936,63	12 887 327,69	2 314 391,07	0,00	12 887 327,69	892 153,61
6 01 00	TRANSFERENCIAS CORRIENTES AL	9 000,00	2 000,00	5 000,00	4 721,01	4 721,01	0,00	0,00	4 721,01	278,99
6 01 03	Transferencias corrientes a instituciones	3 000,00	2 000,00	5 000,00	4 721,01	4 721,01	0,00	0,00	4 721,01	278,99
6 02 00	TRANSFERENCIAS CORRIENTES AL	12 666 737,49	940 061,87	13 606 799,36	10 457 959,85	12 733 677,81	2 275 717,96	0,00	12 733 677,81	873 121,55
6 02 01	Becas a Funcionarios	1 229 619,67	-16 000,00	1 213 619,67	518 161,99	658 363,70	140 201,71	0,00	658 363,70	555 255,96
6 02 02	Becas a terceras personas	11 103 321,49	919 048,47	12 022 369,96	9 652 215,53	11 718 696,13	2 066 480,60	0,00	11 718 696,13	303 673,83
6 02 03	Ayudas a funcionarios	323 047,97	14 000,00	337 047,97	264 052,97	331 283,67	67 230,70	0,00	331 283,67	5 764,30
6 02 99	Otras transferencias a personas	10 748,36	23 013,40	33 761,76	23 529,35	25 334,30	1 804,95	0,00	25 334,30	8 427,46
6 03 00	PRESTACIONES	46 489,95	-30 955,10	15 534,85	5 083,62	7 530,47	2 446,85	0,00	7 530,47	8 004,37
6 03 01	Prestaciones legales	46 489,95	-30 955,10	15 534,85	5 083,62	7 530,47	2 446,85	0,00	7 530,47	8 004,37
6 04 00	TRANSFERENCIAS CORRIENTES A	153 524,98	-1 377,89	152 147,09	105 172,14	141 398,40	36 226,26	0,00	141 398,40	10 748,70
6 04 01	Transferencias Corrientes a Asociaciones	153 524,98	-1 377,89	152 147,09	105 172,14	141 398,40	36 226,26	0,00	141 398,40	10 748,70
6 07 00	TRANSFER. CORRIENTES AL SECTOR EXTERNO	2 000,00	-2 000,00	0,00	0,00	0,00	0,00	0,00	0,00	0,00
6 07 01	Transfer. Corrientes Organismos Internacionales	2 000,00	-2 000,00	0,00	0,00	0,00	0,00	0,00	0,00	0,00
TOTAL EGRESOS		27 279 054,42	5 476 120,06	32 755 174,48	18 605 038,66	23 827 190,64	5 222 151,98	0,00	23 827 190,64	8 927 983,83

PROGRAMA ADMINISTRATIVO

UNIVERSIDAD NACIONAL
VICERRECTORÍA DE ADMINISTRACIÓN
PROGRAMA DE GESTIÓN FINANCIERA
INFORME DE EJECUCIÓN PRESUPUESTARIA
AL 31 DE DICIEMBRE DE 2019
RESUMEN DE EJECUCIÓN PRESUPUESTARIA
PROGRAMA ADMINISTRATIVO
(Cifras en miles de colones)

COD.	PARTIDA	PRES. INICIAL	TOT. MODIF. Y PRES. EXTRA.	TOTAL PRESUP.	GIRADO AL 31-12-19	GIRADO TRIMESTRAL	COMPROM.	TOTAL GASTADO	MONTO DISPONIBLE
0 00 00	REMUNERACIONES	18 239 899,43	613 583,41	18 853 482,83	18 477 221,11	4 672 022,65	0,00	18 477 221,11	376 261,72
0 01 00	REMUNERACIONES BASICAS	6 441 742,99	118 610,51	6 560 353,50	6 491 462,59	1 662 164,75	0,00	6 491 462,59	68 890,92
0 01 01	Sueldos para Cargos Fijos	6 207 355,92	117 434,12	6 324 790,04	6 324 789,38	1 619 232,60	0,00	6 324 789,38	0,66
0 01 03	Servicios Especiales	46 803,07	1 176,39	47 979,46	46 051,10	10 177,52	0,00	46 051,10	1 928,36
0 01 05	Suplencias	187 584,00	0,00	187 584,00	120 622,11	32 754,64	0,00	120 622,11	66 961,89
0 02 00	REMUNERACIONES EVENTUALES	959 104,51	115 553,00	1 074 657,51	1 068 196,48	222 738,40	0,00	1 068 196,48	6 461,03
0 02 01	Tiempo Extraordinario	833 025,49	92 600,00	925 625,49	925 596,60	194 655,98	0,00	925 596,60	28,89
0 02 02	Recargo de Funciones	97 298,80	21 425,00	118 723,80	118 723,38	22 744,87	0,00	118 723,38	0,42
0 02 03	Disponibilidad Laboral	11 020,28	0,00	11 020,28	10 709,44	2 692,95	0,00	10 709,44	310,84
0 02 04	Compensación Vacaciones	2 973,72	0,00	2 973,72	322,36	0,00	0,00	322,36	2 651,36
0 02 05	Dietas	14 786,23	1 528,00	16 314,23	12 844,70	2 644,59	0,00	12 844,70	3 469,52
0 03 00	INCENTIVOS SALARIALES	7 589 343,30	188 896,66	7 778 239,97	7 615 267,05	1 957 556,03	0,00	7 615 267,05	162 972,91
0 03 01	Retribución por Años Servicios	3 488 374,14	33 377,17	3 521 751,32	3 459 577,71	890 410,54	0,00	3 459 577,71	62 173,61
0 03 02	Restricc. Al Ejerc. Liberal de la Profesión	991 595,39	113 049,01	1 104 644,41	1 104 610,73	282 225,73	0,00	1 104 610,73	33,68
0 03 03	Décimo Tercer Mes	1 151 954,12	15 373,05	1 167 327,17	1 118 223,96	285 470,19	0,00	1 118 223,96	49 103,21
0 03 04	Salario Escolar	1 063 341,94	14 308,38	1 077 650,32	1 033 126,03	264 424,79	0,00	1 033 126,03	44 524,30
0 03 99	Otros Incentivos Salariales	894 077,71	12 789,05	906 866,75	899 728,63	235 024,77	0,00	899 728,63	7 138,12
0 04 00	CONTRIB. PAT. A L DESARROLLO Y SEG. SOCIAL	1 347 786,43	17 986,47	1 365 772,90	1 293 905,43	330 424,89	0,00	1 293 905,43	71 867,47
0 04 01	Contr. Patron. A Seguro de la Salud CCSS	1 278 669,17	17 064,09	1 295 733,26	1 227 778,02	313 539,68	0,00	1 227 778,02	67 955,24
0 04 05	Contr. Patron. A Banco Pop. Y Desar. Comunal	69 117,25	922,38	70 039,64	66 127,41	16 885,21	0,00	66 127,41	3 912,23
0 05 00	CONTRIB. PAT. Fda. Pensiones y Otros de Capit.	1 901 922,20	172 536,76	2 074 458,96	2 008 389,57	499 138,58	0,00	2 008 389,57	66 069,39
0 05 01	Contr. Patron. A Seguro de Pensiones CCSS	548 067,33	1 792,50	549 859,83	522 125,47	130 673,99	0,00	522 125,47	27 734,36
0 05 02	Aporte Patron. A Reg. Oblig. Pens. Complern.	207 351,76	2 767,15	210 118,91	198 779,23	50 711,32	0,00	198 779,23	11 339,68
0 05 03	Aporte Patron. A Fondo de Capital. Laboral.	414 703,51	5 534,30	420 237,81	397 964,00	101 828,19	0,00	397 964,00	22 273,81
0 05 04	Contrib. Patron. Otros Fondos Amist. Entes Públicos	189 153,63	10 070,40	199 224,03	194 647,41	53 594,79	0,00	194 647,41	4 576,61
0 05 05	Fdos adm entes privados	542 645,97	152 372,41	695 018,38	694 873,45	162 330,29	0,00	694 873,45	144,93
1 00 00	SERVICIOS	8 076 577,08	385 034,37	8 461 611,45	6 093 570,16	1 278 200,77	0,00	6 093 570,16	2 368 041,28
1 01 00	ALQUILERES	526 216,15	24 068,73	550 284,88	463 535,15	71 103,29	0,00	463 535,15	86 749,73
1 01 01	Alquiler de Edificios Locales y Terrenos	506 798,80	12 139,41	518 938,21	446 109,51	68 103,81	0,00	446 109,51	72 828,70
1 01 02	Alquiler de Maquinaria, Equipo y Mobiliario	1 631,78	-1 469,78	162,00	0,00	0,00	0,00	0,00	162,00
1 01 04	Alquiler y Derechos Para Telecomunicaciones	15 500,00	-2 299,70	13 200,30	5 846,63	1 079,47	0,00	5 846,63	7 353,67
1 01 99	Otros Alquileres	301 791,93	15 698,80	317 490,73	11 579,00	1 920,00	0,00	11 579,00	6 405,37
1 02 00	SERVICIOS BASICOS	1 876 273,92	4 238,32	1 880 512,24	1 678 956,48	356 026,94	0,00	1 678 956,48	201 555,16
1 02 01	Servicio de Agua y Alcantarillados	301 791,93	35 247,34	337 039,27	315 666,69	80 438,95	0,00	315 666,69	21 372,58
1 02 02	Servicio de Energía Eléctrica	762 571,39	69 646,23	832 217,61	806 154,07	255 277,82	0,00	806 154,07	26 063,54
1 02 03	Servicio de Correo	24 325,00	4 140,32	28 465,32	28 421,07	7 623,58	0,00	28 421,07	44,25
1 02 04	Servicio de Telecomunicaciones	770 345,97	-104 795,56	665 550,40	511 667,81	12 686,59	0,00	511 667,81	153 882,60
1 02 99	Otros Servicios Básicos	17 239,04	0,00	17 239,04	17 046,85	0,00	0,00	17 046,85	192,19

UNIVERSIDAD NACIONAL
VICERRECTORÍA DE ADMINISTRACIÓN
PROGRAMA DE GESTIÓN FINANCIERA
INFORME DE EJECUCIÓN PRESUPUESTARIA
AL 31 DE DICIEMBRE DE 2019
RESUMEN DE EJECUCIÓN PRESUPUESTARIA
PROGRAMA ADMINISTRATIVO
(Cifras en miles de colones)

COD.	PARTIDA	PRES. INICIAL	TOT. MODIF. Y PRES. EXTRA.	TOTAL PRESUP.	GIRADO AL 31-12-19	GIRADO TRIMESTRAL	COMPROM.	TOTAL GASTADO	MONTO DISPONIBLE
1 03 00	SERVICIOS COMERCIALES Y FINANCIEROS	1 472 848,16	-466 227,71	1 006 620,45	751 542,18	185 667,19	0,00	751 542,18	255 078,27
1 03 01	Información	469 820,02	41 842,66	511 662,69	335 074,91	74 910,16	0,00	335 074,91	176 587,78
1 03 02	Publicidad y propaganda	2 189,73	-1 774,73	415,00	280,00	0,00	0,00	280,00	135,00
1 03 03	Impresión, encuadernación y Otros	51 152,93	-22 683,11	28 469,81	19 545,46	4 254,28	0,00	19 545,46	8 924,35
1 03 04	Transporte de Bienes	1 500,00	76 873,35	78 373,35	63 624,58	9 248,88	0,00	63 624,58	14 748,77
1 03 05	Transportes Aduaneros	22 747,68	-322,95	22 424,73	6 872,36	1 445,87	0,00	6 872,36	15 552,36
1 03 06	Comis. Y Gastos por Serv. Financ. Y Comerc.	500 000,00	-338 692,25	161 307,75	145 593,97	35 705,97	0,00	145 593,97	15 713,79
1 03 07	Servs de Transport. Elect. De Informac.	425 437,80	-221 470,68	203 967,12	180 550,90	40 102,21	0,00	180 550,90	23 416,22
1 04 00	SERVICIOS DE GESTIÓN Y APOYO	392 839,10	891 864,49	1 284 703,58	950 682,58	92 420,36	0,00	950 682,58	394 021,00
1 04 01	Servicios Médicos y de Laboratorio	425 437,80	23 455,31	448 893,11	19 936,68	5 743,50	0,00	19 936,68	3 518,63
1 04 02	Servicios Jurídicos	13 516,40	-3 728,22	9 788,18	3 721,85	0,00	0,00	3 721,85	6 066,33
1 04 03	Servicios de Ingeniería	30 000,00	23 340,84	53 340,84	17 000,82	8 141,46	0,00	17 000,82	36 340,02
1 04 04	Servicios en Ciencias Económicas y Sociales	27 708,08	19 867,04	47 575,11	40 270,80	519,63	0,00	40 270,80	7 304,31
1 04 05	Serv. De desarrollo de Sist. Informáticos	40 635,69	637 652,68	678 288,37	589 181,10	420,00	0,00	589 181,10	89 107,28
1 04 06	Servicios Generales	175 287,30	181 593,39	356 880,69	220 985,03	45 996,06	0,00	220 985,03	135 895,65
1 04 99	Otros Servicios de Gestión y Apoyo	105 691,64	9 682,84	115 374,48	31 599,71	31 599,71	0,00	31 599,71	55 788,18
1 05 00	GASTOS DE VIAJE Y TRANSPORTE	441 084,75	63 779,64	504 864,39	295 797,80	92 084,38	0,00	295 797,80	209 060,58
1 05 01	Transporte Dentro del País	235 755,69	54 167,12	289 922,81	148 401,83	53 021,29	0,00	148 401,83	141 520,98
1 05 02	Viaáticos Dentro del País	138 111,92	4 759,49	142 871,41	96 666,86	25 326,71	0,00	96 666,86	46 204,55
1 05 03	Transporte en el Exterior	36 150,00	193,56	36 343,56	27 196,74	9 766,33	0,00	27 196,74	9 146,83
1 05 04	Viaáticos en el Exterior	31 067,14	4 653,46	35 720,61	23 532,38	3 970,06	0,00	23 532,38	12 188,23
1 06 00	SEGUROS, REASEGUROS Y OTRAS OBLIGACIONES	326 464,82	-7 034,59	319 430,23	316 064,02	81 095,24	0,00	316 064,02	3 366,22
1 06 01	Seguros	326 464,82	-7 034,59	319 430,23	316 064,02	81 095,24	0,00	316 064,02	3 366,22
1 07 00	CAPACITACIÓN Y PROTOCOLO	229 789,34	-32 935,49	196 853,85	95 796,54	24 101,21	0,00	95 796,54	101 057,31
1 07 01	Actividades de Capacitación	159 494,73	-15 729,61	143 765,13	52 094,26	17 366,99	0,00	52 094,26	91 670,87
1 07 02	Actividades Protocolarias y Sociales	69 794,61	-16 913,83	52 880,78	43 494,33	6 526,28	0,00	43 494,33	9 386,44
1 07 03	Gastos de Representación Institucional	500,00	-292,06	207,95	207,95	207,95	0,00	207,95	0,00
1 08 00	MANTENIMIENTO REPARACION	2 290 293,54	41 718,15	2 332 011,69	1 286 390,07	241 136,92	0,00	1 286 390,07	1 045 621,62
1 08 01	Mantenimiento de Edificios y Locales	795 646,09	310 055,87	1 105 701,95	515 006,47	52 914,84	0,00	515 006,47	590 695,48
1 08 02	Mantenimiento de Vías de Comunicación	24 476,77	23 638,11	48 114,88	45 700,15	0,00	0,00	45 700,15	2 414,73
1 08 03	Mantenimiento de Instalaciones y Otras obras	225 000,00	-70 391,00	154 609,00	21 478,40	0,00	0,00	21 478,40	133 130,60
1 08 04	Mantenimiento y Repar. De Maq. Y Equipo Produc.	238 500,41	-165 466,32	73 034,09	36 552,20	5 078,45	0,00	36 552,20	36 481,89
1 08 05	Manten. Y Repar. De Equipo de Transporte	239 373,03	-50 407,13	188 965,90	125 508,93	57 519,90	0,00	125 508,93	63 456,97
1 08 06	Manten. Y Repar. De Equipo de Comunicación	154 389,54	-146 413,24	7 976,30	1 516,70	1 106,40	0,00	1 516,70	6 459,60
1 08 07	Mantenimiento y Repar. De Equipo y Mobil. Oficina	80 890,46	107 182,14	188 072,60	132 154,30	32 421,51	0,00	132 154,30	55 918,31
1 08 08	Manten. Y Repar. De Equipo de Comp. Y Sist.	505 085,02	-104 473,84	400 611,17	298 000,86	73 651,22	0,00	298 000,86	102 610,31
1 08 99	Manten. Y Repar. De Otros equipos.	26 932,23	137 993,55	164 925,79	110 472,05	18 444,61	0,00	110 472,05	54 453,73
1 99 00	SERVICIOS DIVERSOS	520 767,90	-134 431,16	386 336,74	254 805,34	154 565,24	0,00	254 805,34	131 531,40
1 99 02	Intereses Moratorios y Multas	4 532,95	0,00	4 532,95	3 174,44	1 065,66	0,00	3 174,44	1 358,51
1 99 99	Otros Servicios No Especificados	516 234,95	-134 431,16	381 803,80	251 630,91	153 499,58	0,00	251 630,91	130 172,89

UNIVERSIDAD NACIONAL
VICERRECTORÍA DE ADMINISTRACIÓN
PROGRAMA DE GESTIÓN FINANCIERA
INFORME DE EJECUCIÓN PRESUPUESTARIA
AL 31 DE DICIEMBRE DE 2019
RESUMEN DE EJECUCIÓN PRESUPUESTARIA
PROGRAMA ADMINISTRATIVO
(Cifras en miles de colones)

COD.	PARTIDA	PRES. INICIAL	TOT. MODIF. Y PRES. EXTRA.	TOTAL PRESUP.	GIRADO AL 31-12-19	GIRADO TRIMESTRAL	COMPROM.	TOTAL GASTADO	MONTO DISPONIBLE
2 00 00	MATERIALES Y SUMINISTROS	1 181 970,97	-1 155,12	1 180 815,85	659 155,91	269 574,55	0,00	859 155,91	321 659,94
2 01 00	PRODUCTOS QUÍMICOS Y CONEXOS	314 215,39	-9 372,19	304 843,20	218 831,94	67 576,22	0,00	218 831,94	86 011,26
2 01 01	Combustibles y Lubrificantes	264 173,26	-18 343,56	245 829,71	185 347,33	54 606,34	0,00	185 347,33	60 482,37
2 01 02	Productos Farmacéuticos y Medicinales	1 271,54	-735,24	536,30	355,54	156,45	0,00	355,54	180,75
2 01 04	Tintas, pinturas y diluyentes	44 549,00	11 308,50	55 857,50	31 460,52	11 933,26	0,00	31 460,52	24 396,97
2 01 99	Otros Productos Químicos	4 103,26	-1 483,56	2 619,70	1 668,54	880,18	0,00	1 668,54	951,16
2 02 00	ALIMENTOS Y PRODUCTOS AGROPECUARIOS	16 865,86	-7 144,84	9 721,03	6 841,05	4 252,87	0,00	6 841,05	2 879,97
2 02 02	Productos agroforestales	60,00	786,50	846,50	844,40	829,00	0,00	844,40	2,10
2 02 03	Alimentos y Bebidas	16 805,86	-7 931,34	8 874,53	5 996,65	3 423,87	0,00	5 996,65	2 877,87
2 03 00	MATERIALES Y PROD. DE USO EN CONST. Y MANTEN.	319 100,00	67 706,84	386 806,84	315 376,11	67 421,89	0,00	315 376,11	71 430,73
2 03 01	Materiales y Productos Metálicos	20,00	15 668,26	15 688,26	13 366,41	3 099,42	0,00	13 366,41	2 321,85
2 03 02	Materiales y productos minerales	0,00	3 343,96	3 343,96	2 838,59	244,82	0,00	2 838,59	505,37
2 03 03	Madera y Sus Derivados	0,00	4 959,98	4 959,98	2 583,46	0,00	0,00	2 583,46	2 376,52
2 03 04	Materiales y Prod. Elect. Telef. Y de Cómputo	318 730,00	-15 707,61	303 022,39	269 214,23	55 420,68	0,00	269 214,23	33 808,16
2 03 05	Materiales y Productos de Vidrio	100,00	-39,00	61,00	55,60	9,46	0,00	55,60	5,40
2 03 06	materiales y Productos de Plástico	0,00	18 626,14	18 626,14	10 839,98	1 074,18	0,00	10 839,98	7 786,17
2 03 99	Otros Mater. Y Prod de Uso en la Construcción	250,00	40 855,12	41 105,12	16 477,84	7 573,32	0,00	16 477,84	24 627,27
2 04 00	HERRAMIENTAS, REPUESTOS Y ACCESORIOS	54 999,63	75 917,06	130 916,69	78 258,55	38 759,90	0,00	78 258,55	52 658,14
2 04 01	Herramientas e Instrumentos	2 416,63	4 089,99	6 506,61	5 429,47	921,86	0,00	5 429,47	1 077,15
2 04 02	Repuestos y Accesorios	52 583,00	71 827,07	124 410,07	72 829,08	37 838,04	0,00	72 829,08	51 580,99
2 99 00	UTILES, MATERIALES Y SUMINISTROS DIVERSOS	476 790,09	-128 261,99	348 528,09	239 848,25	91 563,66	0,00	239 848,25	108 679,84
2 99 01	Utiles y Materiales de Oficina y Cómputo	49 807,24	-25 771,47	24 035,77	18 912,27	10 439,34	0,00	18 912,27	5 123,50
2 99 02	Utiles y Materiales Médicos, Hospitalarios y de Investigación	4 733,25	-4 222,85	510,40	510,40	510,40	0,00	510,40	0,00
2 99 03	Productos de Papel, Cartón e Impresos	22 147,16	2 232,15	24 379,31	20 228,75	10 621,49	0,00	20 228,75	4 150,56
2 99 04	Textiles y Vestuarios	93 382,68	25 845,51	119 228,19	88 635,87	21 749,49	0,00	88 635,87	30 592,33
2 99 05	Utiles y Materiales de Limpieza	100 262,81	-54 236,40	46 026,41	39 728,84	28 560,34	0,00	39 728,84	6 297,57
2 99 06	Utiles y Materiales de resguardo y seguridad	18 337,63	33 698,56	52 036,18	34 478,28	4 499,15	0,00	34 478,28	17 557,90
2 99 07	Utiles y Materiales de Cocina y Comedor	3 080,36	-296,08	2 784,29	2 101,89	1 271,59	0,00	2 101,89	682,39
2 99 99	Otros Utiles, Materiales y Suministros Diversos	185 038,96	-105 511,42	79 527,54	35 251,95	13 911,85	0,00	35 251,95	44 275,59
3 00 00	INTERESES Y COMISIONES	135 598,06	223 271,14	358 869,20	358 571,37	114 158,11	0,00	358 571,37	297,82
3 04 00	COMISIONES Y OTROS GASTOS	135 598,06	223 271,14	358 869,20	358 571,37	114 158,11	0,00	358 571,37	297,82
3 04 05	Diferencias por tipo de cambio	135 598,06	223 271,14	358 869,20	358 571,37	114 158,11	0,00	358 571,37	297,82
5 00 00	BIENES DURADEROS	11 854 599,39	-57 682,42	11 796 916,97	6 635 109,69	1 311 875,37	0,00	6 635 109,69	5 161 807,28
5 01 00	MAQUINARIA, EQUIPO Y MOBILIARIO	3 248 419,49	1 803 218,31	5 051 637,80	2 855 980,31	569 507,08	0,00	2 855 980,31	2 195 657,49
5 01 01	Maquinaria y Equipo para la Producción	508 330,20	-82 829,05	425 501,15	72 743,67	0,00	0,00	72 743,67	352 757,48
5 01 02	Equipo de Transporte	726 284,77	-14 239,56	712 045,21	463 114,59	44 459,15	0,00	463 114,59	248 930,62
5 01 03	Equipo de Comunicación	437 303,02	520 947,90	958 250,91	632 613,34	265 509,09	0,00	632 613,34	325 637,58
5 01 04	Equipo y Mobiliario de Oficina	454 220,03	-47 580,64	406 639,39	323 643,83	7 618,09	0,00	323 643,83	82 995,56
5 01 05	Equipo y Programas de Cómputo	432 176,08	947 898,80	1 380 074,88	736 441,29	71 851,21	0,00	736 441,29	643 633,59
5 01 06	Equipo y Mobiliario de Laboratorio e Investigación	111 098,24	310 148,46	421 246,70	10 815,11	2 525,91	0,00	10 815,11	410 431,59
5 01 07	Equipo y Mobil. Educac., Deportivo y Recreativo	117 216,13	-28 721,20	88 494,93	85 414,60	81 805,68	0,00	85 414,60	3 080,33
5 01 99	Maquinaria y Equipo Diverso	461 791,02	197 593,61	659 384,63	531 193,89	116 237,95	0,00	531 193,89	128 190,75

UNIVERSIDAD NACIONAL
VICERRECTORÍA DE ADMINISTRACIÓN
PROGRAMA DE GESTIÓN FINANCIERA
INFORME DE EJECUCIÓN PRESUPUESTARIA
AL 31 DE DICIEMBRE DE 2019
RESUMEN DE EJECUCIÓN PRESUPUESTARIA
PROGRAMA ADMINISTRATIVO
(Cifras en miles de colones)

(COP.)	PARTIDA	PRES. INICIAL	TOT. MODIF. Y PRES. EXTRA.	TOTAL PRESUP.	GIRADO AL 31-12-19	GIRADO TRIMESTRAL	COMPROM.	TOTAL GASTADO	MONTO DISPONIBLE
5 02 00	CONSTRUCCIONES, ADICIONES Y MEJORAS	8 593 713,91	-1 877 596,27	6 716 117,63	3 754 129,38	722 368,29	0,00	3 754 129,38	2 961 988,25
5 02 01	Edificios	5 732 592,99	-524 610,15	5 207 982,85	3 310 451,85	533 789,45	0,00	3 310 451,85	1 897 531,00
5 02 02	Vías de Comunicación Terrestre	883 521,34	507 060,35	1 390 581,68	329 169,39	165 385,42	0,00	329 169,39	1 061 412,30
5 02 07	Instalaciones	0,00	114 843,10	114 843,10	114 508,14	23 193,41	0,00	114 508,14	334,96
5 02 99	Otras Construc., Adiciones y Mejoras	1 977 599,58	-1 974 889,58	2 710,00	0,00	0,00	0,00	0,00	2 710,00
5 03 00	BIENES PREENXISTENTES	0,00	25 000,00	25 000,00	25 000,00	0,00	0,00	25 000,00	0,00
5 03 01	Terrenos	0,00	25 000,00	25 000,00	25 000,00	0,00	0,00	25 000,00	0,00
5 99 00	BIENES DURADEROS DIVERSOS	12 466,00	-8 304,46	4 161,54	0,00	0,00	0,00	0,00	4 161,54
5 99 03	Bienes Intangibles	12 466,00	-8 304,46	4 161,54	0,00	0,00	0,00	0,00	4 161,54
6 00 00	TRANSFERENCIAS CORRIENTES	2 143 915,14	796 412,99	2 940 328,13	2 826 483,65	157 852,43	0,00	2 826 483,65	113 844,48
6 02 00	TRANSFERENCIAS CORRIENTES AL	37 000,00	-24 379,50	12 620,50	12 088,03	4 124,76	0,00	12 088,03	532,47
6 02 01	Becas a funcionarios	1 000,00	-1 000,00	0,00	0,00	0,00	0,00	0,00	0,00
6 02 02	Becas a terceras personas	26 500,00	-23 379,50	3 120,50	2 734,20	2 346,24	0,00	2 734,20	386,30
6 02 99	Otras transferencias a personas	9 500,00	0,00	9 500,00	9 353,83	1 776,67	0,00	9 353,83	146,17
6 03 00	PRESTACIONES	1 621 715,80	806 784,99	2 428 500,80	2 413 284,79	58 651,90	0,00	2 413 284,79	15 216,00
6 03 01	Prestaciones legales	1 621 715,80	806 784,99	2 428 500,80	2 413 284,79	58 651,90	0,00	2 413 284,79	15 216,00
6 04 00	TRANSFERENCIAS CORRIENTES A	372 320,16	4 907,50	377 227,66	361 684,58	92 361,59	0,00	361 684,58	15 543,08
6 04 01	Transferencias Corrientes a Asociaciones	345 586,26	4 611,92	350 198,18	335 481,16	85 641,06	0,00	335 481,16	14 717,01
6 04 04	transf. Corr. A Otras Entidades Sin Fines Lucrativos	26 733,90	0,00	26 733,90	26 203,41	6 720,53	0,00	26 203,41	530,49
6 06 00	OTRAS TRANSFER. CORRIENTES AL SECTOR PRIVADO	94 800,00	0,00	94 800,00	17 516,65	465,00	0,00	17 516,65	77 283,35
6 06 01	Indemnizaciones	94 800,00	0,00	94 800,00	17 516,65	465,00	0,00	17 516,65	77 283,35
6 07 00	TRANSFER. CORRIENTES AL SECTOR EXTERNO	18 079,17	7 300,00	25 379,17	20 109,60	549,18	0,00	20 109,60	5 269,57
6 07 01	Transfer. Corrientes Organismos Internacionales	18 079,17	7 300,00	25 379,17	20 109,60	549,18	0,00	20 109,60	5 269,57
TOTAL EGRESOS		55 203 800,28	-3 065 276,10	52 138 524,18	35 250 111,89	7 803 783,88	0,00	35 250 111,89	16 888 412,29

ANEXOS

ANEXO N°1
DETALLE DE LAS PLAZAS PARA
CARGOS FIJOS

INTEGRADO

Universidad Nacional
Vicerrectoría de Administración
Programa de Gestión Financiera
Relación de Cargos Fijos
Al 31 de diciembre de 2019

Total Universidad Nacional - Recursos de Aplicación General

Codigo de Puesto	Nombre Puesto	Cat.	Salario Base	Presupuestadas		Crecidas en ejecución		Total Disponibles para ejecución en el año		Ocupadas		Diferencia	
				Horas	Tiempos Completos	Horas	Tiempos Completos	Horas	Tiempos Completos	Horas	Tiempos Completos	Horas	Tiempos Completos
010101-1	GESTION OPERATIVA BASICO EN SERVICIOS	11	€452 621,11	378000	131	8184	3	386184	372318	129	13 866	4 81	
010101-2	GESTION OPERATIVA BASICO EN SERVICIOS	11	€452 621,11	2880	1	0	0	2880	2880	0	0	0,00	
010201-4	GESTION OPERATIVA AUXILIAR EN	12	€468 462,95	108440	38	1640	1	110880	108608	38	1 472	0,51	
010401-6	GESTION OPERATIVA ESPECIALIZADO EN	14	€516 468,54	48960	17	4408	2	53368	48752	17	4 616	1,60	
010401-7	GESTION OPERATIVA ESPECIALIZADO EN	14	€516 468,54	2880	1	0	0	2880	2880	1	0	0,00	
010401-8	GESTION OPERATIVA ESPECIALIZADO EN	14	€516 468,54	5760	2	0	0	5760	5760	2	0	0,00	
020202-23	TECNICO AUXILIAR EN SERVICIO DE	21	€550 038,93	2880	1	0	0	2880	2880	1	1 488	0,52	
020402-27	TECNICO ESPECIALIZADO EN SERVICIO DE	25	€718 043,26	2880	1	168	0	3048	2880	1	168	0,06	
020504-34	TECNICO GENERAL EN SERVICIOS	23	€593 436,00	0	0	616	0	616	0	0	200	0,07	
020704-37	TECNICO ANALISTA EN SERVICIOS	24	€649 813,07	2880	1	-2880	-1	0	0	0	0	0,00	
020704-39	TECNICO ANALISTA EN SERVICIOS	24	€649 813,07	17280	6	0	0	17280	16608	6	672	0,23	
030304-40	PROFESIONAL ASISTENCIAL EN SERVICIOS	32	€779 441,15	32400	11	-720	0	31680	31628	11	52	0,02	
030304-41	PROFESIONAL ASISTENCIAL EN SERVICIOS	32	€779 441,15	2880	1	0	0	2880	2880	1	0	0,00	
030304-44	PROFESIONAL ASISTENCIAL EN SERVICIOS	32	€779 441,15	8640	3	144	0	8784	8736	3	48	0,02	
030604-45	PROFESIONAL EJECUTIVO EN SERVICIOS	34	€916 990,64	118080	41	7744	3	125824	120088	42	5 736	1,99	
030604-46	PROFESIONAL EJECUTIVO EN SERVICIOS	34	€916 990,64	8640	3	1200	0	9840	9640	3	1 200	0,42	
030604-48	PROFESIONAL EJECUTIVO EN SERVICIOS	34	€916 990,64	8640	3	368	0	9008	9008	3	0	0,00	
030704-49	PROFESIONAL ANALISTA EN SERVICIOS	35	€976 592,69	14400	5	4040	1	18440	16632	6	1 808	0,63	
030904-53	PROFESIONAL ASESOR DE PROCESO EN	37	€1 139 072,79	8640	3	0	0	8640	8640	3	0	0,00	
031204-55	PROFESIONAL ASESOR GENERAL EN	38	€1 247 287,28	2880	1	0	0	2880	2880	1	0	0,00	
040604-55	DIRECTOR EJECUTIVO EN SERVICIOS	42	€1 154 823,49	28800	10	0	0	28800	28624	10	176	0,06	
041104-58	DIRECTOR EJECUTIVO EN SERVICIOS	44	€1 397 335,93	2880	1	0	0	2880	2880	1	0	0,00	
010105-59	GESTION OPERATIVA BASICO EN	11	€452 621,11	11520	4	784	0	12304	11520	4	784	0,27	
010305-60	GESTION OPERATIVA ASISTENCIAL EN	13	€489 543,70	5760	2	0	0	5760	5760	2	0	0,00	
010405-61	GESTION OPERATIVA ESPECIALIZADO EN	14	€516 468,54	5760	2	0	0	5760	5760	2	0	0,00	
020205-62	TECNICO AUXILIAR EN PLANEAMIENTO	21	€550 038,93	11520	4	0	0	11520	10360	4	1 160	0,40	
020305-64	TECNICO ASISTENCIAL EN PLANEAMIENTO	22	€556 798,66	8640	3	0	0	8640	8640	3	0	0,00	
020505-67	TECNICO GENERAL EN PLANEAMIENTO	23	€593 436,00	2880	1	0	0	2880	2880	1	0	0,00	
020705-71	TECNICO ANALISTA EN PLANEAMIENTO	24	€649 813,07	2880	1	-2401	-1	479	0	0	479	0,00	
030705-80	PROFESIONAL ANALISTA EN PLANEAMIENTO	35	€976 592,69	480	1	960	0	2880	2880	1	0	0,00	
031205-88	PROFESIONAL ASESOR GENERAL EN	38	€1 247 287,28	2880	1	0	0	2880	2880	1	0	0,00	
010406-90	GESTION OPERATIVA ESPECIALIZADO EN	14	€516 468,54	4320	2	0	0	4320	3632	2	488	0,17	
020206-91	TECNICO AUXILIAR EN PROVEEDURIA	21	€550 038,93	5760	2	0	0	5760	5760	2	0	0,00	
020706-92	TECNICO ANALISTA EN PROVEEDURIA	24	€649 813,07	1080	1	-765	0	315	0	0	315	0,00	
030306-94	PROFESIONAL ASISTENCIAL EN	32	€779 441,15	960	0	1920	1	2880	2880	1	0	0,00	
020507-7	TECNICO ASISTENCIAL EN FINANCIERO	22	€556 798,66	1440	1	0	0	1440	1440	1	0	0,00	
020507-7	TECNICO GENERAL EN FINANCIERO	23	€593 436,00	4320	2	-1440	-1	2880	2880	1	0	0,00	
020209-9	TECNICO AUXILIAR EN DESARROLLO	21	€550 038,93	2880	1	-1104	0	1776	1776	1	0	0,00	
020309-9	TECNICO ASISTENCIAL EN DESARROLLO	22	€556 798,66	2880	1	0	0	2880	2880	1	0	0,00	
020709-9	TECNICO ANALISTA EN DESARROLLO	24	€649 813,07	40320	14	3984	1	44304	39220	14	5 084	1,77	
020409-9	TECNICO ESPECIALIZADO EN DESARROLLO	25	€718 043,26	8640	3	2160	0	10800	8560	3	2 240	0,78	
030309-9	PROFESIONAL ASISTENCIAL EN	32	€779 441,15	48960	17	1024	0	49984	48664	17	1 320	0,39	
030609-9	PROFESIONAL EJECUTIVO EN DESARROLLO	34	€916 990,64	4320	2	-1800	-1	2520	2520	1	0	0,00	
030609-9	PROFESIONAL EJECUTIVO EN DESARROLLO	34	€916 990,64	7200	3	600	0	7800	7800	3	0	0,00	
030709-9	PROFESIONAL ANALISTA EN DESARROLLO	35	€976 592,69	11520	4	-1116	0	10404	8640	3	1 764	0,61	
031210-9	PROFESIONAL ASESOR GENERAL EN	38	€1 247 287,28	2880	1	0	0	2880	2880	1	0	0,00	
010215-9	GESTION OPERATIVA AUXILIAR EN	12	€468 462,95	2880	1	-2880	-1	0	0	0	0	0,00	
020515-9	TECNICO GENERAL EN SERVICIOS	23	€593 436,00	2880	1	-2880	-1	0	0	0	0	0,00	
020714-9	TECNICO ANALISTA EN SISTEMA DE	24	€649 813,07	2880	1	0	0	2880	2880	1	0	0,00	
030314-9	PROFESIONAL ASISTENCIAL EN SISTEMA DE	32	€779 441,15	23040	8	0	0	23040	23040	8	0	0,00	
030614-9	PROFESIONAL EJECUTIVO EN SISTEMA DE	34	€916 990,64	11520	4	-1200	0	10320	10320	4	0	0,00	
030714-9	PROFESIONAL ANALISTA EN SISTEMA DE	35	€976 592,69	2880	1	0	0	2880	2880	1	0	0,00	
030316-9	PROFESIONAL ASISTENCIAL EN VIDA	32	€779 441,15	5760	2	0	0	5760	5760	2	0	0,00	
030716-9	PROFESIONAL ANALISTA EN VIDA	35	€976 592,69	2880	1	0	0	2880	2880	1	0	0,00	
010203-9	GESTION OPERATIVA AUXILIAR EN	12	€468 462,95	10080	4	0	0	10080	9304	3	776	0,27	
010203-9	GESTION OPERATIVA AUXILIAR EN	12	€468 462,95	87840	31	-3296	-1	84544	81212	28	3 332	1,16	
020203-9	TECNICO AUXILIAR EN SERVICIOS	21	€550 038,93	138800	48	10408	4	147208	139278	48	7 930	2,75	
020303-9	TECNICO ASISTENCIAL EN SERVICIOS	22	€556 798,66	203040	71	4312	1	207352	196456	69	7 896	2,74	
020303-9	TECNICO ASISTENCIAL EN SERVICIOS	22	€556 798,66	2880	1	0	0	2880	2880	1	0	0,00	

Codigo de Puesto	Nombre Puesto	Cat.	Salario Base	Presupuestadas		Creadas en ejecución		Total Disponibles para ejecución en el año		Ocupadas		Diferencia	
				Horas	Tiempos Completos	Horas	Tiempos Completos	Horas	Tiempos Completos	Horas	Tiempos Completos	Horas	Tiempos Completos
020303-	TECNICO ASISTENCIAL EN SERVICIOS	22	6556 798,66	5760	2	448	0	6208	2	4472	1736	0,80	
030203-	PROFESIONAL AUXILIAR EN SERVICIOS	31	8233 551,16	87120	30	5096	2	92216	32	89456	2760	0,96	
030303-	PROFESIONAL ASISTENCIAL EN SERVICIOS	32	8779 441,15	11520	4	0	0	11520	4	11352	168	0,06	
072004-	ASISTENTE TECNICO EJECUTIVO 2	54	8984 900,25	2880	1	-2880	-1	0	0	0	0	0,00	
072104-	PLANIFICADORA 3	54	8984 900,25	2880	1	0	0	2880	1	1576	1304	0,45	
072204-	COORDINADOR/A EJECUTIVO/A ADM	54	8984 900,25	2880	2	0	0	5760	2	5664	96	0,03	
114020-	PROFESOR/A BACHILLER	87	1513 034,48	5760	2	1188	0	1188	0	1320	-132	-0,05	
114020-	PROFESOR/A BACHILLER	87	1513 034,48	4320	2	2280	1	6580	2	3742	2838	0,99	
114120-	PROFESOR/A INSTRUCTORA/LICENCIADO/A	88	1513 034,48	4320	2	6318	2	6318	2	8110	-1792	-0,62	
114120-	PROFESOR/A INSTRUCTORA/LICENCIADO/A	88	1513 034,48	540764	188	179542	62	719008	250	609215	110591	38,40	
114220-	PROFESOR/A 1	89	1008 689,71	0	0	810	0	810	0	2006	-1196	-0,42	
114220-	PROFESOR/A 1	89	1008 689,71	618424	215	125113	43	744537	259	677739	66788	23,19	
114220-	PROFESOR/A 1	89	1008 689,71	0	0	3520	1	3520	1	2136	1384	0,48	
114320-	PROFESOR/A 2	90	1210 427,65	1594308	554	100753	35	1695061	589	1546014	148047	51,75	
114320-	PROFESOR/A 2	90	1210 427,65	0	0	428	0	428	0	428	0	0,00	
114320-	PROFESOR/A 2	90	1210 427,65	0	0	484	0	484	0	660	-176	-0,06	
114420-	CATEDRATICO/A	91	1573 555,95	731520	254	-37838	-13	693682	241	618959	74723	25,95	
120020-	MIEMBRO SEPUNA	90	1210 427,65	1440	1	0	0	1440	1	1440	0	0,00	
120020-	MIEMBRO SEPUNA	90	1210 427,65	1440	1	0	0	1440	1	1440	0	0,00	
120020-	PRESIDENTE/A SEPUNA	91	1573 555,95	2160	1	0	0	2160	1	2160	0	0,00	
130020-	COORDINADOR/A PROGRAMA DE POSGRADO	88	1573 555,95	3304	1	-304	0	2400	1	2400	0	0,00	
130020-	COORDINADOR/A PROGRAMA DE POSGRADO	88	1573 555,95	2160	1	-2160	-1	0	0	0	0	0,00	
130020-	COORDINADOR/A PROGRAMA DE POSGRADO	88	1573 555,95	720	0	0	0	720	0	720	0	0,00	
130020-	COORDINADOR/A DE PROGRAMAS Y	88	1573 555,95	2520	1	-1080	0	1440	1	1440	0	0,00	
130020-	COORDINADOR/A DE PROGRAMAS Y	88	1573 555,95	2160	1	0	0	2160	1	2160	0	0,00	
130020-	COORDINADOR/A DE PROGRAMAS Y	88	1573 555,95	4324	2	-2160	-1	2164	1	2164	0	0,00	
130020-	COORDINADOR/A DE PROGRAMAS Y	88	1573 555,95	2160	1	0	0	2160	1	2160	0	0,00	
130020-	DIRECTOR/A DE UNIDAD ACADEMICA	88	1573 555,95	14400	5	-171	0	14229	5	12741	1488	0,52	
130020-	DIRECTOR/A DE UNIDAD ACADEMICA	88	1573 555,95	11820	4	384	0	11904	4	9760	2144	0,74	
130020-	DIRECTOR/A DE UNIDAD ACADEMICA	88	1573 555,95	48980	17	-684	0	48276	17	44824	3452	1,20	
130020-	SUBDIRECTOR/A DE UNIDAD ACADEMICA	88	1573 555,95	51840	18	-1272	0	50568	18	50432	136	0,05	
160020-	SUBDIRECTOR/A DE UNIDAD ACADEMICA	88	1573 555,95	6480	2	46	0	6526	2	3432	1654	0,57	
160020-	SUBDIRECTOR/A DE UNIDAD ACADEMICA	88	1573 555,95	32400	11	-565	0	31835	10	28992	1590	0,55	
160020-	SUBDIRECTOR/A DE UNIDAD ACADEMICA	88	1573 555,95	7920	3	-2498	-1	29802	10	28992	910	0,32	
130020-	VICEDECANO/A	90	1210 427,65	14400	5	-996	0	13404	5	12112	2772	0,96	
130020-	VICEDECANO/A	90	1210 427,65	15200	4	-1440	-1	10080	4	10024	56	0,02	
130020-	DECANO/A	88	1573 555,95	5760	2	0	0	5760	2	4800	960	0,33	
130020-	DECANO/A	88	1573 555,95	2880	1	0	0	2880	1	2880	0	0,00	
130020-	DECANO/A	88	1573 555,95	8640	3	0	0	8640	3	8640	0	0,00	
130020-	DECANO/A	88	1573 555,95	11520	4	0	0	11520	4	11520	0	0,00	
140020-	VICERRECTOR/A DE DOCENCIA	90	1210 427,65	2880	1	-2048	-1	832	0	832	0	0,00	
140020-	VICERRECTOR/A DE INVESTIGACION	90	1210 427,65	2880	1	0	0	2880	1	2880	0	0,00	
140020-	RECTOR/A ADJUNTO	90	1210 427,65	2880	1	0	0	2880	1	2880	0	0,00	
020515-	TECNICO GENERAL EN SERVICIOS	23	6593 436,00	1440	1	-1440	-1	0	0	0	0	0,00	
030618-	PROFESIONAL ASISTENCIAL EN VIDA	34	8916 990,64	2880	0	720	0	4672	2	4320	352	0,12	
030618-	PROFESIONAL EJECUTIVO EN VIDA	34	8916 990,64	0	0	1639	0	720	0	720	0	0,00	
031314-	PROFESIONAL EJECUTIVO BACHILLER EN	49	857 186,85	8640	3	0	0	8640	3	212	1427	0,50	
031304-	PROFESIONAL EJECUTIVO BACHILLER EN	49	857 186,85	17280	6	-1072	0	16208	6	14680	1528	0,53	
030616-	PROFESIONAL EJECUTIVO EN VIDA	34	8916 990,64	8640	3	0	0	8640	3	8640	0	0,00	
130020-	VICEDECANO/A ADMINISTRATIVO	91	1573 555,95	2880	1	0	0	2880	1	2880	0	0,00	
130020-	DELEGADO/A INSTITUCIONAL	88	1513 034,48	720	0	-664	0	56	0	0	56	0,02	
030316-	PROFESIONAL ASISTENCIAL EN VIDA	32	8779 441,15	5281	1	1440	2	6721	2	3072	3649	1,27	
030705-	PROFESIONAL ANALISTA EN PLANEAMIENTO	35	976 592,69	960	0	1920	1	2880	1	2880	0	0,00	
030305-	PROFESIONAL ASISTENCIAL EN	32	8779 441,15	2880	1	0	0	2880	1	2880	0	0,00	
030605-	PROFESIONAL EJECUTIVO EN	34	8916 990,64	2880	1	1824	1	4704	2	4320	384	0,13	
030705-	PROFESIONAL ANALISTA EN PLANEAMIENTO	35	976 592,69	1920	1	3840	1	5760	2	5760	0	0,00	
020405-	TECNICO ESPECIALIZADO EN	25	1718 043,26	5760	2	0	0	5760	2	5760	0	0,00	
020714-	TECNICO ANALISTA EN SISTEMA DE	24	649 813,07	2880	1	0	0	2880	1	2880	0	0,00	
020421-	TECNICO ESPECIALIZADO EN SERVICIOS DE	25	1718 043,26	5760	2	-2056	-1	3704	1	2828	876	0,30	
020421-	TECNICO ESPECIALIZADO EN SERVICIOS DE	25	1718 043,26	17280	6	1440	1	18720	7	18504	216	0,08	
020421-	TECNICO ESPECIALIZADO EN SERVICIOS DE	25	1718 043,26	2160	1	0	0	2160	1	1464	696	0,24	
020421-	TECNICO ESPECIALIZADO EN SERVICIOS DE	25	1718 043,26	5760	2	-2880	-1	2880	1	2880	0	0,00	
020421-	TECNICO ESPECIALIZADO EN SERVICIOS DE	25	1718 043,26	2880	1	0	0	2880	1	2880	0	0,00	
020421-	TECNICO ESPECIALIZADO EN SERVICIOS DE	25	1718 043,26	1440	1	0	0	1440	1	1440	0	0,00	
030321-	PROFESIONAL ASISTENCIAL EN SERVICIOS	32	8779 441,15	2880	1	0	0	2880	1	2880	0	0,00	
030321-	PROFESIONAL ASISTENCIAL EN SERVICIOS	32	8779 441,15	2880	1	0	0	2880	1	2880	0	0,00	

Codigo de Puesto	Nombre Puesto	Cat.	Salario Base	Presupuestadas		Creadas en ejecución		Total Disponibles para ejecución en el año		Ocupadas		Diferencia	
				Horas	Tiempos Completos	Horas	Tiempos Completos	Horas	Tiempos Completos	Horas	Tiempos Completos	Horas	Tiempos Completos
020521-1	TECNICO GENERAL EN SERVICIOS DE APOYO	23	6593 436,00	720	0	0	720	0	720	0	0	0	0,00
020221-1	TECNICO AUXILIAR EN SERVICIOS DE APOYO	21	6550 038,93	2880	0	-1107	1773	0	1269	0	504	0	0,18
020221-2	TECNICO AUXILIAR EN SERVICIOS DE APOYO	21	6550 038,93	8640	3	0	8640	3	8640	3	0	0	0,00
020521-3	TECNICO GENERAL EN SERVICIOS DE APOYO	23	6593 436,00	14400	5	0	14400	5	14372	5	28	0	0,01
020421-1	TECNICO ESPECIALIZADO EN SERVICIOS DE	25	6718 043,26	5760	2	1440	7200	3	6480	2	720	0	0,25
020421-2	TECNICO ESPECIALIZADO EN SERVICIOS DE	25	6718 043,26	2880	1	0	2880	1	2880	1	0	0	0,00
020421-3	TECNICO ESPECIALIZADO EN SERVICIOS DE	25	6718 043,26	2880	1	0	2880	1	2880	1	0	0	0,00
030321-1	PROFESIONAL ASISTENCIAL EN SERVICIOS	32	6779 441,15	5760	2	38	5798	2	5768	2	0	0	0,00
030321-2	PROFESIONAL ASISTENCIAL EN SERVICIOS	32	6779 441,15	2880	1	0	2880	1	2880	1	0	0	0,00
030321-3	PROFESIONAL ASISTENCIAL EN SERVICIOS	32	6779 441,15	5760	2	0	5760	2	5508	2	252	0	0,09
020521-4	TECNICO GENERAL EN SERVICIOS DE APOYO	23	6593 436,00	8640	3	5064	13704	5	11368	4	2336	0	0,81
020521-5	TECNICO GENERAL EN SERVICIOS DE APOYO	23	6593 436,00	8640	3	4560	2880	1	2880	0	0	0	0,00
010221-1	GESTION OPERATIVA AUXILIAR EN	12	6468 462,95	70560	25	3600	13200	5	13200	5	0	0	0,00
010221-2	GESTION OPERATIVA AUXILIAR EN	12	6468 462,95	2160	1	0	2160	1	74040	26	120	0	0,04
020421-1	TECNICO ESPECIALIZADO EN SERVICIOS DE	25	6718 043,26	4320	2	720	5040	2	2160	1	0	0	0,00
020521-2	TECNICO GENERAL EN SERVICIOS DE APOYO	23	6593 436,00	2880	1	2880	5760	2	4320	2	720	0	0,25
020521-3	TECNICO GENERAL EN SERVICIOS DE APOYO	23	6593 436,00	2880	1	0	2880	1	5760	2	0	0	0,00
020421-1	TECNICO ESPECIALIZADO EN SERVICIOS DE	25	6718 043,26	8640	3	1648	10288	4	2880	1	0	0	0,00
020421-2	TECNICO ESPECIALIZADO EN SERVICIOS DE	25	6718 043,26	2880	1	0	2880	1	9992	3	286	0	0,10
020421-3	TECNICO ESPECIALIZADO EN SERVICIOS DE	25	6718 043,26	2880	1	0	2880	1	2880	1	0	0	0,00
010321-1	GESTION OPERATIVA ASISTENCIAL EN	13	6489 543,70	25920	9	0	14400	5	14400	5	0	0	0,00
010321-2	GESTION OPERATIVA ASISTENCIAL EN	13	6489 543,70	8640	3	0	25920	9	25920	9	0	0	0,00
010321-3	GESTION OPERATIVA ASISTENCIAL EN	13	6489 543,70	2880	1	0	8640	3	8640	3	0	0	0,00
030321-1	PROFESIONAL ASISTENCIAL EN SERVICIOS	32	6779 441,15	2880	1	0	2880	1	2880	1	0	0	0,00
020421-1	TECNICO ESPECIALIZADO EN SERVICIOS DE	25	6718 043,26	1440	1	0	1440	1	2880	1	0	0	0,00
030321-1	PROFESIONAL ASISTENCIAL EN SERVICIOS	32	6779 441,15	2880	1	0	2880	1	1320	1	120	0	0,04
030321-2	PROFESIONAL ASISTENCIAL EN SERVICIOS	32	6779 441,15	2880	1	0	2880	1	2880	1	0	0	0,00
030721-1	PROFESIONAL ANALISTA EN SERVICIOS DE	35	6376 592,69	2880	1	0	2880	1	2880	1	0	0	0,00
030721-2	PROFESIONAL ANALISTA EN SERVICIOS DE	35	6376 592,69	2880	1	0	2880	1	2880	1	0	0	0,00
020421-1	TECNICO ESPECIALIZADO EN SERVICIOS DE	25	6718 043,26	4320	2	-874	3446	1	2880	1	0	0	0,00
020321-1	TECNICO ASISTENCIAL EN SERVICIOS DE	22	6556 798,66	27360	10	-1648	25712	9	2728	1	720	0	0,25
020321-2	TECNICO ASISTENCIAL EN SERVICIOS DE	22	6556 798,66	2880	1	0	2880	1	2880	1	0	0	0,00
020321-3	TECNICO ASISTENCIAL EN SERVICIOS DE	22	6556 798,66	2880	1	0	2880	1	2880	1	0	0	0,00
030621-1	PROFESIONAL EJECUTIVO EN SERVICIOS DE	34	6916 990,64	2880	1	0	2880	1	2880	1	0	0	0,00
120020-1	PRESIDENTE/A COMITE ETICO CIENTIFICO	90	61 210 427,65	720	0	0	720	0	2880	1	0	0	0,00
030321-1	PROFESIONAL ASISTENCIAL EN SERVICIOS	32	6779 441,15	2880	1	0	2880	1	2880	1	0	0	0,00
020504-1	TECNICO GENERAL EN SERVICIOS	23	6593 436,00	5760	2	2880	8640	3	5760	2	2 880	0	1,00
030321-1	PROFESIONAL ASISTENCIAL EN SERVICIOS	32	6779 441,15	2880	1	0	2880	1	2880	1	0	0	0,00
020421-1	TECNICO ESPECIALIZADO EN SERVICIOS DE	25	6718 043,26	2880	1	0	2880	1	2408	1	472	0	0,16
031316-1	PROFESIONAL EJECUTIVO BACHILLER EN	49	6857 186,85	2880	1	1200	4080	1	2880	1	1 200	0	0,42
034804-1	PROFESIONAL EJECUTIVO SIN GRADO EN	81	6797 383,16	2880	1	-1064	1816	1	2880	1	0	0	0,00
130020-1	DIRECTORIA ACADÉMICA/DE SEDE	90	61 210 427,65	5760	2	0	5760	2	1816	1	0	0	0,00
020421-1	TECNICO ESPECIALIZADO EN SERVICIOS DE	25	6718 043,26	0	0	1440	1440	1	5760	2	0	0	0,00
020521-1	TECNICO GENERAL EN SERVICIOS DE APOYO	23	6593 436,00	867	0	867	1734	0	1036	0	404	0	0,14
030321-1	PROFESIONAL ASISTENCIAL EN SERVICIOS	32	6779 441,15	4320	2	0	4320	2	784	0	83	0	0,03
020421-1	TECNICO ESPECIALIZADO EN SERVICIOS DE	25	6718 043,26	2880	1	0	2880	1	3878	1	442	0	0,15
020421-2	TECNICO ESPECIALIZADO EN SERVICIOS DE	25	6718 043,26	2880	1	0	2880	1	2866	1	14	0	0,00
020421-3	TECNICO ESPECIALIZADO EN SERVICIOS DE	25	6718 043,26	2880	1	0	2880	1	2880	1	0	0	0,00
020421-4	TECNICO ESPECIALIZADO EN SERVICIOS DE	25	6718 043,26	5760	2	0	5760	2	3450	1	0	0	0,00
010101-1	GESTION OPERATIVA BASICO EN SERVICIOS	11	6452 621,11	0	0	1440	1440	1	200	0	2 310	0	0,80
010401-6	GESTION OPERATIVA ESPECIALIZADO EN	14	6516 468,54	41760	15	4268	46028	16	43398	15	2 630	0	0,91
010401-8	GESTION OPERATIVA ESPECIALIZADO EN	14	6516 468,54	2880	1	0	2880	1	2880	1	0	0	0,00
020202-23	TECNICO AUXILIAR EN SERVICIO DE	21	6550 038,93	20160	7	-1946	18214	6	14658	5	3 556	0	1,23
020302-24	TECNICO ASISTENCIAL EN SERVICIO DE	22	6556 798,66	11520	4	0	11520	4	11520	4	0	0	0,00
020502-25	TECNICO GENERAL EN SERVICIO DE	23	6593 436,00	8640	3	-1680	6960	2	5760	2	1 200	0	0,42
020702-26	TECNICO ANALISTA EN SERVICIO DE	24	6648 813,07	13680	5	-1865	11815	4	11735	4	80	0	0,03
020402-27	TECNICO ESPECIALIZADO EN SERVICIO DE	25	6718 043,26	7920	3	0	7920	3	7660	3	240	0	0,08
020402-28	TECNICO ESPECIALIZADO EN SERVICIO DE	25	6718 043,26	8640	3	0	8640	3	8640	3	0	0	0,00
030302-29	PROFESIONAL ASISTENCIAL EN SERVICIO DE	32	6779 441,15	2880	1	0	2880	1	2880	1	0	0	0,00
030602-31	PROFESIONAL EJECUTIVO EN SERVICIO DE	34	6916 990,64	2880	1	0	2880	1	0	0	2 880	0	1,00
040602-32	DIRECTOR EJECUTIVO EN SERVICIO DE	42	61 154 823,49	2880	1	0	2880	1	0	0	0	0	0,00
020204-33	TECNICO AUXILIAR EN SERVICIOS	21	6550 038,93	2880	1	0	2880	1	2880	1	0	0	0,00
020704-38	TECNICO ANALISTA EN SERVICIOS	24	6648 813,07	30240	11	0	30240	11	28344	10	896	0	0,31
030304-40	PROFESIONAL ASISTENCIAL EN SERVICIOS	32	6779 441,15	2880	1	0	2880	1	2880	1	0	0	0,00
030304-41	PROFESIONAL ASISTENCIAL EN SERVICIOS	32	6779 441,15	11520	4	0	11520	4	11440	4	80	0	0,03
				0	0	1440	1440	1	1200	0	240	0	0,08

Codigo de Puesto	Nombre Puesto	Cat.	Salario Base	Presupuestadas		Creadas en ejecución		Total Disponibles para ejecución en el año		Ocupadas		Diferencia	
				Horas	Tiempos Completos	Horas	Tiempos Completos	Horas	Tiempos Completos	Horas	Tiempos Completos	Horas	Tiempos Completos
030304-42	PROFESIONAL ASISTENCIAL EN SERVICIOS	32	€779 441,15	2880	0	0	0	2880	1	2880	0	0,00	
030304-43	PROFESIONAL ASISTENCIAL EN SERVICIOS	32	€779 441,15	11520	4	0	0	11520	4	11520	0	0,00	
030604-45	PROFESIONAL EJECUTIVO EN SERVICIOS	34	€916 990,64	2880	1	0	0	2880	1	2880	0	0,00	
030604-46	PROFESIONAL EJECUTIVO EN SERVICIOS	34	€916 990,64	5760	2	-1200	0	4560	2	4560	0	0,00	
030604-47	PROFESIONAL EJECUTIVO EN SERVICIOS	34	€916 990,64	5760	2	0	0	5760	2	5760	0	0,00	
030604-48	PROFESIONAL EJECUTIVO EN SERVICIOS	34	€916 990,64	2880	1	0	0	2880	1	2880	0	0,00	
030704-49	PROFESIONAL ANALISTA EN SERVICIOS	35	€976 592,69	2880	1	0	0	2880	1	2880	0	0,00	
030704-51	PROFESIONAL ANALISTA EN SERVICIOS	35	€976 592,69	11520	4	0	0	11520	4	11520	0	0,00	
030904-53	PROFESIONAL ASesor DE PROCESO EN SERVICIOS	37	€1 139 072,79	2880	1	0	0	2880	1	2880	0	0,00	
040804-57	DIRECTOR ESPECIALISTA EN SERVICIOS	43	€1 270 305,39	2880	1	0	0	2880	1	2880	0	0,00	
010405-61	GESTION OPERATIVA ESPECIALIZADO EN SERVICIOS	14	€516 468,54	0	0	1074	0	1074	0	1074	1074	0,37	
020505-68	TECNICO GENERAL EN PLANEAMIENTO	23	€593 436,00	0	0	-285	0	425	0	191	234	0,19	
020505-70	TECNICO GENERAL EN PLANEAMIENTO	23	€593 436,00	0	0	720	0	720	0	164	536	0,19	
030705-79	PROFESIONAL ANALISTA EN PLANEAMIENTO	35	€976 592,69	0	0	720	0	720	0	612	108	0,04	
010406-90	GESTION OPERATIVA ESPECIALIZADO EN SERVICIOS	14	€516 468,54	5760	2	0	0	5760	2	5760	0	0,00	
030306-94	PROFESIONAL ASISTENCIAL EN SERVICIOS	32	€779 441,15	2160	1	-1200	0	1860	1	1860	0	0,00	
030707-7	PROFESIONAL ANALISTA EN FINANCIERO	35	€976 592,69	3600	1	-1440	0	2160	1	2148	12	0,00	
030807-7	PROFESIONAL ESPECIALISTA EN SERVICIOS	36	€1 049 837,43	2880	1	0	0	2880	1	1928	232	0,08	
020209-9	TECNICO AUXILIAR EN DESARROLLO	21	€550 038,93	10800	4	0	0	10800	4	10536	284	0,09	
020309-9	TECNICO ASISTENCIAL EN DESARROLLO	22	€556 798,66	2880	1	0	0	2880	1	2880	0	0,00	
020709-9	TECNICO ANALISTA EN DESARROLLO	24	€649 813,07	8640	3	0	0	8640	3	8640	0	0,00	
030309-9	PROFESIONAL ASISTENCIAL EN SERVICIOS	32	€779 441,15	2880	1	0	0	2880	1	2880	0	0,00	
030609-9	PROFESIONAL ASISTENCIAL EN SERVICIOS	34	€916 990,64	2880	1	0	0	2880	1	2880	0	0,00	
030812-9	PROFESIONAL ASesor DE PROCESO EN SERVICIOS	37	€1 139 072,79	2880	1	-2412	0	-468	0	0	468	0,16	
010214-4	GESTION OPERATIVA AUXILIAR EN SISTEMA DE	12	€468 462,95	5760	2	0	0	5760	2	5760	0	0,00	
020714-4	TECNICO ANALISTA EN SISTEMA DE	24	€649 813,07	34560	12	0	0	34560	12	32436	2124	0,74	
030314-4	PROFESIONAL ASISTENCIAL EN SISTEMA DE	32	€779 441,15	104400	36	-1440	0	102960	36	102530	430	0,15	
030614-4	PROFESIONAL ANALISTA EN SISTEMA DE	34	€916 990,64	2880	1	4080	0	6960	2	6960	0	0,00	
030714-4	PROFESIONAL EJECUTIVO EN SISTEMA DE	35	€976 592,69	2880	1	0	0	2880	1	2880	0	0,00	
030814-4	PROFESIONAL ANALISTA EN SISTEMA DE	35	€976 592,69	8640	3	1680	0	10320	4	7912	2408	0,84	
030814-4	PROFESIONAL ESPECIALISTA EN SISTEMA DE	36	€1 049 837,43	20160	7	0	0	20160	7	20160	0	0,00	
041114-4	DIRECTOR ASesor EN SISTEMA DE	44	€1 397 335,93	2880	1	0	0	2880	1	2880	0	0,00	
020316-6	TECNICO ASISTENCIAL EN VIDA ESTUDIANTE	22	€556 798,66	5760	2	0	0	5760	2	5760	0	0,00	
020316-6	TECNICO ASISTENCIAL EN VIDA ESTUDIANTE	22	€556 798,66	2880	1	0	0	2880	1	2880	0	0,00	
020516-6	TECNICO GENERAL EN VIDA ESTUDIANTE	23	€593 436,00	2880	1	0	0	2880	1	2880	0	0,00	
020716-6	TECNICO ANALISTA EN VIDA ESTUDIANTE	24	€649 813,07	0	0	1440	0	1440	1	720	720	0,25	
030316-6	PROFESIONAL ASISTENCIAL EN VIDA ESTUDIANTE	32	€779 441,15	5760	2	0	0	5760	2	4212	1548	0,54	
030616-6	PROFESIONAL EJECUTIVO EN VIDA ESTUDIANTE	34	€916 990,64	720	0	0	0	720	0	720	0	0,00	
030616-6	PROFESIONAL EJECUTIVO EN VIDA ESTUDIANTE	34	€916 990,64	2880	1	-962	0	1888	1	1888	0	0,00	
030716-6	PROFESIONAL ANALISTA EN VIDA ESTUDIANTE	34	€916 990,64	2880	1	0	0	2880	1	2880	0	0,00	
030816-6	PROFESIONAL ESPECIALISTA EN VIDA ESTUDIANTE	35	€976 592,69	14400	5	0	0	14400	5	13928	472	0,16	
040816-6	DIRECTOR ESPECIALISTA EN VIDA ESTUDIANTE	36	€1 049 837,43	5760	2	0	0	5760	2	5760	0	0,00	
040816-6	DIRECTOR ESPECIALISTA EN VIDA ESTUDIANTE	43	€1 270 305,39	2880	1	0	0	2880	1	2880	0	0,00	
040816-6	DIRECTOR ESPECIALISTA EN VIDA ESTUDIANTE	43	€1 270 305,39	2880	1	0	0	2880	1	2880	0	0,00	
010203-3	GESTION OPERATIVA AUXILIAR EN SERVICIOS	12	€468 462,95	18720	7	1440	0	20160	7	19776	384	0,13	
020203-3	TECNICO ASISTENCIAL EN SERVICIOS	21	€550 038,93	21600	8	0	0	21600	8	21456	144	0,05	
030203-3	PROFESIONAL ASISTENCIAL EN SERVICIOS	22	€556 798,66	34560	12	-1200	0	33360	12	33216	144	0,05	
030303-3	PROFESIONAL ASISTENCIAL EN SERVICIOS	31	€623 551,16	25920	9	0	0	25920	9	25920	0	0,00	
062416-6	MEDICO GENERAL	32	€779 441,15	2880	1	0	0	2880	1	2880	0	0,00	
062516-6	ODONTOLOGO/A	70	€1 039 644,83	8640	3	0	0	8640	3	8640	0	0,00	
062616-6	DIRECTORA MEDICO DEPARTAMENTO DE	72	€1 257 972,32	2880	1	0	0	2880	1	2296	584	0,20	
114120-0	PROFESORA INSTRUCTORA LICENCIADO/A	88	€916 990,64	0	0	27342	0	27342	9	2880	14354	4,98	
114220-0	PROFESORA 1	90	€1 210 427,65	7920	3	-980	0	6940	3	2566	314	0,11	
114320-0	PROFESORA 2	91	€1 573 555,95	1440	1	1532	0	6940	2	5040	1900	0,66	
114420-0	CATEDRATICO/A	89	€1 008 689,71	720	0	0	0	2972	1	0	2972	1,03	
120020-0	FISCAL ADJUNTO/A CONTRA	120020-0	€916 990,64	1440	1	0	0	720	0	720	0	0,00	
120020-0	FISCAL CONTRA HOSTIGAMIENTO SEXUAL	120020-0	€916 990,64	1440	1	0	0	1440	1	1440	0	0,00	
120020-0	MIEMBRO COMISION	120020-0	€1 210 427,65	2160	1	0	0	2160	1	1440	720	0,53	
120020-0	MIEMBRO COMISION	120020-0	€1 573 555,95	720	0	0	0	720	0	720	0	0,00	
120020-0	MIEMBRO COMISION CARRERA ACADEMICA	120020-0	€1 210 427,65	4320	2	0	0	4320	2	3612	508	0,18	
120020-0	MIEMBRO COMISION CARRERA ACADEMICA	120020-0	€1 573 555,95	4320	2	0	0	4320	2	4276	44	0,02	
120020-0	SECRETARIO/A DE TEUNA ACADEMICO/A	91	€1 573 555,95	0	0	1440	0	1440	1	772	668	0,23	
120020-0	PRESIDENTE/A DEL TEUNA ACADEMICO/A	90	€1 210 427,65	1440	1	0	0	1440	1	1440	0	0,00	
120020-0	PRESIDENTE/A EDITORIAL UNA (TEUNA)	90	€1 210 427,65	2160	1	0	0	2160	1	2160	0	0,00	
120020-0	PRESIDENTE/A CARRERA ACADEMICA	91	€1 573 555,95	2160	1	276	0	2436	1	2436	0	0,00	

Codigo de Puesto	Nombre Puesto	Cat.	Salario Base	Presupuestadas		Creadas en ejecución		Total Disponibles para ejecución en el año		Ocupadas		Diferencia	
				Horas	Tiempos Completos	Horas	Tiempos Completos	Horas	Tiempos Completos	Horas	Tiempos Completos	Horas	Tiempos Completos
120020-	PRESIDENTE/A DEL TUA ACADEMICO/A	91	€1 573 555,95	1440	1	0	0	1440	1	1440	1	0	0,00
120020-	PRESIDENTE/A COMISION RES	89	€1 008 689,71	0	0	244	0	244	0	244	0	0	0,00
120020-	DEFENSOR/A ESTUDIANTES	89	€1 008 689,71	2880	1	0	0	2880	1	2880	1	0	0,00
140020-	VICERRECTOR/A DE VIDA ESTUDIANTIL	91	€1 573 555,95	2880	1	0	0	2880	1	2880	1	0	0,00
020409-	TECNICO ESPECIALIZADO EN DESARROLLO	25	€718 043,26	2880	1	0	0	2880	1	2880	1	0	0,00
020515-	TECNICO GENERAL EN SERVICIOS	23	€593 436,00	0	0	286	0	286	0	286	0	0	0,00
030316-	PROFESIONAL ASISTENCIAL EN VIDA	32	€779 441,15	10080	4	2090	1	12170	4	11942	4	228	0,08
030316-	PROFESIONAL ASISTENCIAL EN VIDA	32	€779 441,15	720	0	0	0	720	0	720	0	0	0,00
030316-	PROFESIONAL ASISTENCIAL EN VIDA	32	€779 441,15	3600	1	0	0	3600	1	3600	1	0	0,00
030316-	PROFESIONAL ASISTENCIAL EN VIDA	32	€779 441,15	720	0	0	0	720	0	720	0	0	0,00
030316-	PROFESIONAL ASISTENCIAL EN VIDA	32	€779 441,15	720	0	0	0	720	0	720	0	0	0,00
030316-	PROFESIONAL ASISTENCIAL EN VIDA	32	€779 441,15	1440	1	0	0	1440	1	1440	1	0	0,00
030616-	PROFESIONAL ASISTENCIAL EN VIDA	34	€916 990,64	51840	18	-7850	-3	43990	15	43252	15	738	0,26
030616-	PROFESIONAL ASISTENCIAL EN VIDA	34	€916 990,64	17280	6	1088	0	18368	6	17948	6	420	0,15
030616-	PROFESIONAL ASISTENCIAL EN VIDA	34	€916 990,64	11520	4	1088	0	12608	4	12336	4	272	0,09
030316-	PROFESIONAL ASISTENCIAL EN VIDA	32	€779 441,15	1440	1	0	0	1440	1	1440	1	0	0,00
030316-	PROFESIONAL ASISTENCIAL EN VIDA	32	€779 441,15	1440	1	0	0	1440	1	1440	1	0	0,00
030316-	PROFESIONAL ASISTENCIAL EN VIDA	32	€779 441,15	7200	3	0	0	7200	3	7200	3	0	0,00
120020-	MIEMBRO ADMINISTRATIVO TEUNA	32	€779 441,15	1440	1	248	0	1192	0	1060	1	132	0,05
031409-	PROFESIONAL ANALISTA BACHILLER EN	50	€912 901,80	2880	1	0	0	2880	1	2880	1	0	0,00
031414-	PROFESIONAL ANALISTA BACHILLER EN	50	€912 901,80	5760	2	0	0	5760	2	5760	2	0	0,00
030816-	PROFESIONAL ESPECIALISTA EN VIDA	36	€1 049 837,43	2880	1	0	0	2880	1	2880	1	0	0,00
030816-	PROFESIONAL ESPECIALISTA EN VIDA	36	€1 049 837,43	2880	1	0	0	2880	1	2880	1	0	0,00
030316-	PROFESIONAL ASISTENCIAL EN VIDA	32	€779 441,15	0	0	1440	1	1440	1	1440	1	0	0,00
030816-	PROFESIONAL ASISTENCIAL EN VIDA	34	€916 990,64	17280	6	0	0	17280	6	17280	6	0	0,00
030316-	PROFESIONAL ASISTENCIAL EN VIDA	32	€779 441,15	1440	1	-1440	-1	0	0	0	0	0	0,00
030316-	PROFESIONAL ASISTENCIAL EN VIDA	32	€779 441,15	1440	1	0	0	1440	1	1440	1	0	0,00
030316-	PROFESIONAL ASISTENCIAL EN VIDA	32	€779 441,15	1440	1	0	0	1440	1	1440	1	0	0,00
030316-	PROFESIONAL ASISTENCIAL EN VIDA	32	€779 441,15	1440	1	0	0	1440	1	1440	1	0	0,00
030316-	PROFESIONAL ASISTENCIAL EN VIDA	32	€779 441,15	2880	1	0	0	2880	1	2880	1	0	0,00
030316-	PROFESIONAL ASISTENCIAL EN VIDA	32	€779 441,15	720	0	-720	0	0	0	0	0	0	0,00
030316-	PROFESIONAL ASISTENCIAL EN VIDA	32	€779 441,15	2880	1	0	0	2880	1	2880	1	0	0,00
030316-	PROFESIONAL ASISTENCIAL EN VIDA	32	€779 441,15	720	0	0	0	720	0	720	0	0	0,00
030316-	PROFESIONAL ASISTENCIAL EN VIDA	32	€779 441,15	1440	1	0	0	1440	1	1440	1	0	0,00
030316-	PROFESIONAL ASISTENCIAL EN VIDA	32	€779 441,15	720	0	0	0	720	0	720	0	0	0,00
030316-	PROFESIONAL ASISTENCIAL EN VIDA	32	€779 441,15	5760	2	0	0	5760	2	5760	2	0	0,00
030316-	PROFESIONAL ASISTENCIAL EN VIDA	32	€779 441,15	2880	1	-138	0	2742	1	2880	1	0	0,00
120020-	SECRETARIA DEL TEUNA ADMINISTRATIVO	32	€779 441,15	0	0	744	0	744	0	744	0	0	0,95
020514-	TECNICO GENERAL EN SISTEMA DE	23	€593 436,00	17280	6	752	0	18032	6	17272	6	760	0,28
020414-	TECNICO ESPECIALIZADO EN SISTEMA DE	25	€718 043,26	2880	1	0	0	2880	1	2880	1	0	0,00
020405-	TECNICO ESPECIALIZADO EN	25	€718 043,26	720	0	-602	0	118	0	52	0	66	0,02
020214-	TECNICO AUXILIAR EN SISTEMA DE	21	€550 038,93	2880	1	0	0	2880	1	2880	1	0	0,00
030316-	PROFESIONAL ASISTENCIAL EN VIDA	32	€779 441,15	720	0	0	0	720	0	720	0	0	0,00
030316-	PROFESIONAL ASISTENCIAL EN VIDA	32	€779 441,15	1440	1	0	0	1440	1	1440	1	0	0,00
030316-	PROFESIONAL ASISTENCIAL EN VIDA	32	€779 441,15	720	0	0	0	720	0	720	0	0	0,00
030316-	PROFESIONAL ASISTENCIAL EN VIDA	32	€779 441,15	5760	2	0	0	5760	2	5760	2	0	0,00
030316-	PROFESIONAL ASISTENCIAL EN VIDA	32	€779 441,15	2880	1	0	0	2880	1	2880	1	0	0,00
020221-	TECNICO AUXILIAR EN SERVICIOS DE APOYO	21	€550 038,93	2160	1	-2002	-1	158	0	158	0	0	0,00
030321-	PROFESIONAL ASISTENCIAL EN SERVICIOS	32	€779 441,15	0	0	602	0	602	0	572	0	30	0,01
020521-	TECNICO GENERAL EN SERVICIOS DE APOYO	23	€593 436,00	0	0	1716	1	1716	1	1462	1	254	0,09
030321-	PROFESIONAL ASISTENCIAL EN SERVICIOS	32	€779 441,15	0	0	1200	0	1200	0	1200	0	0	0,00
030816-	PROFESIONAL ESPECIALISTA EN VIDA	36	€1 049 837,43	2880	1	0	0	2880	1	2880	1	0	0,00
030816-	PROFESIONAL ESPECIALISTA EN VIDA	36	€1 049 837,43	2880	1	0	0	2880	1	2880	1	0	0,00
020504-	TECNICO GENERAL EN SERVICIOS	23	€593 436,00	2880	1	0	0	2880	1	2880	1	0	0,00
030816-	PROFESIONAL ASISTENCIAL EN VIDA	34	€916 990,64	2880	1	0	0	2880	1	2880	1	0	0,00
034702-	PROFESIONAL ASISTENCIAL SIN GRADO EN	80	€725 061,53	2880	1	0	0	2880	1	2880	1	0	0,00
031316-	PROFESIONAL EJECUTIVO BACHILLER EN	49	€857 186,85	2880	1	0	0	2880	1	2880	1	0	0,00
034702-	PROFESIONAL ASISTENCIAL SIN GRADO EN	80	€725 061,53	2880	1	0	0	2880	1	2880	1	0	0,00
020702-	TECNICO ANALISTA EN SERVICIO DE	24	€649 813,07	0	0	0	0	0	0	0	0	0	0,00
120020-	PRESIDENTE/A ADMINISTRATIVO COMISION	35	€976 592,69	0	0	1440	1	1440	1	1440	1	0	0,00
020302-	TECNICO ASISTENCIAL EN SERVICIO DE	22	€556 796,66	0	0	1680	0	1680	0	936	0	744	0,28
030816-	PROFESIONAL EJECUTIVO EN VIDA	34	€916 990,64	0	0	6752	2	6752	2	6752	2	0	0,00
030816-	PROFESIONAL EJECUTIVO EN VIDA	34	€916 990,64	0	0	2880	1	2880	1	2880	1	0	0,00
010101-1	GESTION OPERATIVA BASICO EN SERVICIOS	11	€452 621,11	146160	51	-900	0	145260	50	121168	42	24082	8,37
010101-3	GESTION OPERATIVA BASICO EN SERVICIOS	11	€452 621,11	20160	7	4288	0	24448	8	24024	8	424	0,15
010201-4	GESTION OPERATIVA AUXILIAR EN	12	€468 462,95	331200	115	-12432	-4	318768	111	314286	109	4480	1,56
010301-5	GESTION OPERATIVA ASISTENCIAL EN	13	€489 543,70	2880	1	0	0	2880	1	2880	1	0	0,00

Codigo de Puesto	Nombre Puesto	Cat.	Salario Base	Presupuestadas		Creadas en ejecución		Total Disponibles para ejecución en el año		Ocupadas		Diferencia	
				Horas	Tiempos Completos	Horas	Tiempos Completos	Horas	Tiempos Completos	Horas	Tiempos Completos	Horas	Tiempos Completos
010401-5	GESTION OPERATIVA ESPECIALIZADO EN	14	€516 468,54	54720	19	2368	1	57088	20	56584	20	504	0,18
010401-7	GESTION OPERATIVA ESPECIALIZADO EN	14	€516 468,54	11520	4	13604	5	25124	9	25124	9	84	0,03
010401-8	GESTION OPERATIVA ESPECIALIZADO EN	14	€516 468,54	21600	8	824	0	22424	8	21504	7	920	0,32
020301-11	TECNICO ASISTENCIAL EN SERVICIOS	22	€556 798,66	5760	2	-5760	-2	0	0	0	0	0	0,00
030301-12	PROFESIONAL ASISTENCIAL EN SERVICIOS	32	€779 441,15	2880	1	0	0	2880	1	2880	1	0	0,00
030301-13	PROFESIONAL ASISTENCIAL EN SERVICIOS	32	€779 441,15	2880	1	0	0	2880	1	2880	1	0	0,00
030301-14	PROFESIONAL ASISTENCIAL EN SERVICIOS	32	€779 441,15	2880	1	0	0	2880	1	2880	1	0	0,00
030301-15	PROFESIONAL ASISTENCIAL EN SERVICIOS	32	€779 441,15	2880	1	0	0	2880	1	2880	1	0	0,00
030301-16	PROFESIONAL ASISTENCIAL EN SERVICIOS	32	€779 441,15	2880	2	0	0	5760	2	5760	2	0	0,00
030701-17	PROFESIONAL ANALISTA EN SERVICIOS	35	€976 592,69	2880	1	0	0	2880	1	2880	1	0	0,00
030701-18	PROFESIONAL ANALISTA EN SERVICIOS	35	€976 592,69	2880	1	0	0	2880	1	2880	1	0	0,00
030701-19	PROFESIONAL ANALISTA EN SERVICIOS	35	€976 592,69	2880	1	0	0	2880	1	2880	1	0	0,00
041101-21	DIRECTOR ASESOR EN SERVICIOS	44	€1 397 335,93	2880	1	0	0	2880	1	2880	1	0	0,00
020402-27	TECNICO ESPECIALIZADO EN SERVICIO DE	25	€718 043,26	2880	1	-2880	0	2880	1	2880	1	0	0,00
020504-34	TECNICO GENERAL EN SERVICIOS	23	€593 436,00	14400	5	1202	-1	15602	5	13600	5	2 002	0,70
020504-35	TECNICO GENERAL EN SERVICIOS	23	€593 436,00	2880	1	-528	0	2352	1	2336	1	16	0,01
020704-39	TECNICO ANALISTA EN SERVICIOS	24	€649 813,07	0	0	960	0	960	0	384	0	576	0,20
030304-40	PROFESIONAL ASISTENCIAL EN SERVICIOS	32	€779 441,15	17280	6	296	0	17576	6	17280	6	280	0,10
030304-41	PROFESIONAL ASISTENCIAL EN SERVICIOS	32	€779 441,15	2880	1	720	0	3600	1	3368	1	232	0,08
030304-42	PROFESIONAL ASISTENCIAL EN SERVICIOS	32	€779 441,15	5760	2	0	0	5760	2	5760	2	0	0,00
030304-44	PROFESIONAL ASISTENCIAL EN SERVICIOS	32	€779 441,15	0	0	704	0	704	0	544	0	160	0,06
030604-45	PROFESIONAL EJECUTIVO EN SERVICIOS	34	€916 990,64	2880	1	860	0	3760	1	3760	1	0	0,00
030604-46	PROFESIONAL EJECUTIVO EN SERVICIOS	34	€916 990,64	8640	3	0	0	8640	3	8640	3	0	0,00
030704-49	PROFESIONAL ANALISTA EN SERVICIOS	35	€976 592,69	2880	2	0	0	5760	2	5760	2	0	0,00
030704-50	PROFESIONAL ANALISTA EN SERVICIOS	35	€976 592,69	2880	1	0	0	2880	1	2880	1	0	0,00
030704-51	PROFESIONAL ANALISTA EN SERVICIOS	35	€976 592,69	0	0	2864	1	2864	1	2864	1	0	0,00
030804-53	PROFESIONAL ASESOR DE PROCESO EN	37	€1 139 072,79	2880	1	0	0	2880	1	2880	1	56	0,02
031204-55	PROFESIONAL ASESOR GENERAL EN	38	€1 247 287,28	2880	1	0	0	2880	1	2880	1	0	0,00
041104-58	DIRECTOR ASESOR EN SERVICIOS	44	€1 397 335,93	2880	1	0	0	2880	1	2880	1	0	0,00
010105-59	GESTION OPERATIVA BASICO EN	11	€452 621,11	25920	9	0	0	25920	9	25920	9	0	0,00
020205-62	TECNICO AUXILIAR EN PLANEAMIENTO	21	€550 038,63	2880	8	-4080	-1	21840	8	21840	8	0	0,00
020305-64	TECNICO ASISTENCIAL EN PLANEAMIENTO	22	€556 798,66	23040	5	2528	0	25568	5	24352	5	1 216	0,42
020305-65	TECNICO ASISTENCIAL EN PLANEAMIENTO	22	€556 798,66	14400	8	3792	1	18192	8	16968	6	1 224	0,43
020305-66	TECNICO ASISTENCIAL EN PLANEAMIENTO	22	€556 798,66	5760	2	1264	0	7024	2	6160	2	864	0,30
020505-67	TECNICO GENERAL EN PLANEAMIENTO	23	€593 436,00	11520	4	0	0	11520	4	11328	4	192	0,07
020505-68	TECNICO GENERAL EN PLANEAMIENTO	23	€593 436,00	2880	1	0	0	2880	1	2880	1	0	0,00
020505-70	TECNICO GENERAL EN PLANEAMIENTO	23	€593 436,00	5760	2	0	0	5760	2	5760	2	0	0,00
020705-71	TECNICO ANALISTA EN PLANEAMIENTO	24	€649 813,07	2880	1	0	0	2880	1	2880	1	0	0,00
020705-72	TECNICO ANALISTA EN PLANEAMIENTO	24	€649 813,07	2880	1	2880	1	5760	2	3552	1	2 208	0,77
020405-73	TECNICO ESPECIALIZADO EN	25	€718 043,26	2880	1	0	0	2880	1	2880	1	0	0,00
030305-74	PROFESIONAL ASISTENCIAL EN	32	€779 441,15	23040	8	0	0	23040	8	23040	8	0	0,00
030305-75	PROFESIONAL ASISTENCIAL EN	32	€779 441,15	2880	1	0	0	2880	1	2880	1	0	0,00
030305-76	PROFESIONAL ASISTENCIAL EN	32	€779 441,15	5760	2	0	0	5760	2	5760	2	0	0,00
030705-79	PROFESIONAL ANALISTA EN PLANEAMIENTO	35	€976 592,69	17280	6	8160	3	25440	9	24868	9	552	0,19
030705-80	PROFESIONAL ANALISTA EN PLANEAMIENTO	35	€976 592,69	2880	1	5760	2	8640	3	6484	2	2 176	0,76
030705-81	PROFESIONAL ANALISTA EN PLANEAMIENTO	35	€976 592,69	2880	1	0	0	2880	1	2880	1	0	0,00
030705-82	PROFESIONAL ANALISTA EN PLANEAMIENTO	35	€976 592,69	2880	1	0	0	2880	1	2880	1	0	0,00
030705-83	PROFESIONAL ANALISTA EN PLANEAMIENTO	35	€976 592,69	2880	1	0	0	2880	1	2880	1	0	0,00
030805-85	PROFESIONAL ESPECIALISTA EN	36	€1 049 837,43	2880	1	0	0	2880	1	2880	1	0	0,00
030805-86	PROFESIONAL ESPECIALISTA EN	36	€1 049 837,43	2880	1	0	0	2880	1	2880	1	0	0,00
030805-87	PROFESIONAL ESPECIALISTA EN	36	€1 049 837,43	2880	1	0	0	2880	1	2880	1	0	0,00
041105-89	DIRECTOR ASESOR EN PLANEAMIENTO	44	€1 397 335,93	2880	1	0	0	2880	1	2880	1	0	0,00
020206-91	TECNICO AUXILIAR EN PROVEEDURIA	21	€550 038,63	11520	4	2852	1	14472	5	12656	4	1 816	0,63
020706-92	TECNICO ANALISTA EN PROVEEDURIA	24	€649 813,07	2880	1	0	0	2880	1	2880	1	0	0,00
020406-93	TECNICO ESPECIALIZADO EN PROVEEDURIA	25	€718 043,26	5760	2	0	0	5760	2	5576	2	184	0,06
030306-94	PROFESIONAL ASISTENCIAL EN	32	€779 441,15	12480	4	1920	1	14400	5	14400	5	0	0,00
030706-95	PROFESIONAL ANALISTA EN PROVEEDURIA	35	€976 592,69	35520	12	-1792	-1	33728	12	33728	12	0	0,00
030706-96	PROFESIONAL ANALISTA EN PROVEEDURIA	35	€976 592,69	11520	4	3360	1	14880	5	14880	5	0	0,00
030706-97	PROFESIONAL ANALISTA EN PROVEEDURIA	35	€976 592,69	0	0	1256	0	1256	0	1256	0	0	0,00
030706-98	PROFESIONAL ANALISTA EN PROVEEDURIA	35	€976 592,69	2880	1	0	0	2880	1	2880	1	0	0,00
030706-99	PROFESIONAL ANALISTA EN PROVEEDURIA	35	€976 592,69	0	0	1256	0	1256	0	1256	0	0	0,00

Codigo de Puesto	Nombre Puesto	Cat.	Salario Base	Presupuestadas		Creadas en ejecución		Total Disponibles para ejecución en el año		Ocupadas		Diferencia	
				Horas	Tiempos Completos	Horas	Tiempos Completos	Horas	Tiempos Completos	Horas	Tiempos Completos	Horas	Tiempos Completos
030808-	PROFESIONAL ESPECIALISTA EN	36	€1 049 837,43	8640	3	0	0	8640	3	8640	3	0	0,00
041106-	DIRECTOR ASESOR EN PROVEEDURIA	44	€1 397 335,93	2880	1	0	0	2880	1	2880	1	0	0,00
020207-	TECNICO AUXILIAR EN FINANCIERO	21	€550 038,93	8640	3	0	0	8640	3	8640	3	0	0,00
020307-	TECNICO ASISTENCIAL EN FINANCIERO	22	€556 798,66	8640	3	0	0	8640	3	8640	3	178	0,06
020407-	TECNICO ESPECIALIZADO EN FINANCIERO	25	€718 043,26	14400	5	720	0	15120	5	14400	5	720	0,25
020507-	TECNICO GENERAL EN FINANCIERO	23	€593 436,00	29760	10	2050	1	31810	11	30818	11	992	0,34
030507-	PROFESIONAL ASISTENCIAL EN FINANCIERO	32	€779 441,15	35520	12	1346	0	36866	13	36098	13	768	0,27
030707-	PROFESIONAL EJECUTIVO EN FINANCIERO	34	€916 990,64	8640	3	0	0	8640	3	8640	3	0	0,00
030807-	PROFESIONAL ANALISTA EN FINANCIERO	35	€976 592,69	31680	11	2604	0	34284	12	30760	11	3524	1,22
030807-	PROFESIONAL ESPECIALISTA EN	36	€1 049 837,43	11520	4	0	0	11520	4	11520	4	0	0,00
030807-	PROFESIONAL ESPECIALISTA EN	36	€1 049 837,43	2880	1	0	0	2880	1	2880	1	0	0,00
041107-	DIRECTOR ASESOR EN FINANCIERO	36	€1 397 335,93	2880	1	0	0	2880	1	2880	1	168	0,06
020708-	TECNICO ANALISTA EN DESARROLLO	24	€649 813,07	5760	2	240	0	6000	2	6000	2	0	0,00
020408-	TECNICO ESPECIALIZADO EN DESARROLLO	25	€718 043,26	46080	16	369	0	46389	16	45061	16	1328	0,46
030308-	PROFESIONAL ASISTENCIAL EN	32	€779 441,15	8640	3	0	0	8640	3	8640	3	0	0,00
030308-	PROFESIONAL ASISTENCIAL EN	32	€779 441,15	11520	4	1891	1	13411	5	13392	5	19	0,01
030708-	PROFESIONAL ANALISTA EN DESARROLLO	35	€976 592,69	40320	14	450	0	40770	14	40536	14	234	0,08
030708-	PROFESIONAL ANALISTA EN DESARROLLO	35	€976 592,69	5760	2	0	0	5760	2	5760	2	0	0,00
030708-	PROFESIONAL ANALISTA EN DESARROLLO	35	€976 592,69	2880	1	0	0	2880	1	2880	1	0	0,00
030708-	PROFESIONAL ANALISTA EN DESARROLLO	35	€976 592,69	2880	1	0	0	2880	1	2880	1	0	0,00
030708-	PROFESIONAL ANALISTA EN DESARROLLO	35	€976 592,69	2880	1	0	0	2880	1	2880	1	0	0,00
030808-	PROFESIONAL ESPECIALISTA EN	36	€1 049 837,43	11520	4	328	1	11848	4	11848	4	0	0,00
041108-	DIRECTOR ASESOR EN DESARROLLO	44	€1 397 335,93	2880	1	0	0	2880	1	2880	1	0	0,00
020208-	TECNICO AUXILIAR EN DESARROLLO	21	€550 038,93	2880	1	0	0	2880	1	2880	1	0	0,00
020508-	TECNICO GENERAL EN DESARROLLO	23	€593 436,00	5760	2	0	0	5760	2	5760	2	304	0,11
020709-	TECNICO ANALISTA EN DESARROLLO	24	€649 813,07	5760	2	167	0	5927	2	5456	2	571	0,20
020409-	TECNICO ESPECIALIZADO EN DESARROLLO	25	€718 043,26	5760	2	0	0	5760	2	5544	2	216	0,08
030309-	PROFESIONAL ASISTENCIAL EN	32	€779 441,15	5760	2	0	0	5760	2	5066	2	664	0,23
030609-	PROFESIONAL EJECUTIVO EN DESARROLLO	34	€916 990,64	57600	20	-1637	-1	55963	19	55912	19	51	0,02
030609-	PROFESIONAL EJECUTIVO EN DESARROLLO	34	€916 990,64	0	0	1084	0	1084	0	30	0	1084	0,37
030709-	PROFESIONAL ANALISTA EN DESARROLLO	35	€976 592,69	23040	8	0	0	23040	8	23040	8	0	0,00
030709-	PROFESIONAL ANALISTA EN DESARROLLO	35	€976 592,69	2880	1	0	0	2880	1	2880	1	0	0,00
030809-	PROFESIONAL ESPECIALISTA EN	36	€1 049 837,43	11520	4	0	0	11520	4	11520	4	0	0,00
030809-	PROFESIONAL ESPECIALISTA EN	36	€1 049 837,43	2880	1	0	0	2880	1	2880	1	0	0,00
030908-	PROFESIONAL ASesor DE PROCESO EN	37	€1 139 072,79	11520	4	1200	0	12720	4	11520	4	1200	0,42
041109-	DIRECTOR ASESOR EN DESARROLLO	44	€1 397 335,93	2880	1	0	0	2880	1	2880	1	0	0,00
041209-	DIRECTOR ASESOR EN DESARROLLO	44	€1 397 335,93	2880	1	0	0	2880	1	2880	1	0	0,00
030610-	PROFESIONAL EJECUTIVO EN	45	€1 537 058,12	2880	1	456	0	3336	1	2880	1	456	0,16
030710-	PROFESIONAL ANALISTA EN PLANEAMIENTO	34	€916 990,64	8640	3	0	0	8640	3	8096	3	544	0,19
030810-	PROFESIONAL ESPECIALISTA EN	36	€1 049 837,43	23040	8	2612	1	25552	9	25552	9	0	0,00
041110-	DIRECTOR ASESOR EN PLANEAMIENTO	36	€1 397 335,93	17280	6	0	0	17280	6	16336	6	944	0,33
030311-	PROFESIONAL ASISTENCIAL EN RELACIONES	32	€779 441,15	2880	1	-1096	0	1784	1	2880	1	1440	0,50
030711-	PROFESIONAL ANALISTA EN RELACIONES	32	€779 441,15	2880	1	0	0	2880	1	2880	1	17280	0,61
030711-	PROFESIONAL ANALISTA EN RELACIONES	32	€779 441,15	17280	6	0	0	17280	6	17280	6	0	0,00
030811-	PROFESIONAL ESPECIALISTA EN	36	€1 049 837,43	11520	4	0	0	11520	4	11520	4	0	0,00
030811-	PROFESIONAL ESPECIALISTA EN	36	€1 049 837,43	8640	3	5280	2	13920	5	7520	3	6400	2,22
030811-	PROFESIONAL ESPECIALISTA EN	36	€1 049 837,43	11520	4	-3224	-1	8296	3	8296	3	0	0,00
040811-	DIRECTOR ESPECIALISTA EN RELACIONES	36	€1 049 837,43	2880	1	0	0	2880	1	2880	1	0	0,00
041111-	DIRECTOR ASESOR EN RELACIONES	43	€1 270 305,39	5760	2	0	0	5760	2	5760	2	0	0,00
030312-	PROFESIONAL ASISTENCIAL EN GESTION	44	€1 397 335,93	2880	1	0	0	2880	1	2880	1	0	0,00
030812-	PROFESIONAL ASesor DE PROCESO EN	37	€1 139 072,79	11520	4	0	0	11520	4	11464	4	56	0,02
041112-	DIRECTOR ASESOR EN GESTION JURIDICA	37	€1 139 072,79	34560	12	0	0	34560	12	34208	12	352	0,12
030813-	PROFESIONAL ESPECIALISTA EN CONTROL	44	€1 397 335,93	2880	1	0	0	2880	1	2880	1	0	0,00
030813-	PROFESIONAL ESPECIALISTA EN CONTROL	44	€1 397 335,93	31680	11	-3600	-1	28080	10	23512	8	4568	1,59
030913-	PROFESIONAL ASesor DE PROCESO EN	37	€1 139 072,79	2880	1	0	0	2880	1	2880	1	0	0,00
030913-	PROFESIONAL ASesor DE PROCESO EN	37	€1 139 072,79	2880	1	0	0	2880	1	2880	1	0	0,00
040813-	DIRECTOR ESPECIALISTA EN CONTROL	43	€1 270 305,39	5760	2	0	0	5760	2	5760	2	0	0,00
040813-	DIRECTOR ESPECIALISTA EN CONTROL	43	€1 270 305,39	2880	1	0	0	2880	1	2880	1	0	0,00
051713-	GESTION FISCALIZADORA SUBCONTRALOR	47	€1 651 630,20	2880	1	0	0	2880	1	2880	1	0	0,00

Codigo de Puesto	Nombre Puesto	Cat.	Salario Base	Presupuestadas		Creadas en ejecución		Total Disponibles para ejecución en el año		Ocupadas		Diferencia	
				Horas	Tiempos Completos	Horas	Tiempos Completos	Horas	Tiempos Completos	Horas	Tiempos Completos	Horas	Tiempos Completos
051813-	GESTION FISCALIZADORA CONTRALOR EN	48	€1 690 774,33	2880	1	0	0	2880	1	2880	1	0	0,00
010215-	GESTION OPERATIVA AUXILIAR EN	12	€468 462,95	5760	2	-5760	-2	0	0	0	0	0	0,00
030314-	PROFESIONAL ASISTENCIAL EN SISTEMA DE	32	€779 441,15	0	0	2608	1	2608	0	2592	1	16	0,01
010203-	GESTION OPERATIVA AUXILIAR EN	12	€468 462,95	5760	2	736	3	6496	2	5872	2	624	0,22
010203-	GESTION OPERATIVA AUXILIAR EN	12	€468 462,95	23040	8	8586	3	31626	11	29086	10	2530	0,88
020203-	TECNICO AUXILIAR EN SERVICIOS	21	€550 038,93	14400	5	3424	4	17824	6	16940	6	984	0,34
020303-	TECNICO ASISTENCIAL EN SERVICIOS	22	€556 798,66	60480	21	11047	4	71527	23	67207	23	4 320	1,50
020303-	TECNICO ASISTENCIAL EN SERVICIOS	22	€556 798,66	17280	6	0	0	17280	6	17040	6	240	0,08
030203-	PROFESIONAL AUXILIAR EN SERVICIOS	22	€556 798,66	38880	14	4755	2	43635	15	42800	15	835	0,29
030303-	PROFESIONAL ASISTENCIAL EN SERVICIOS	31	€623 551,16	31680	11	-904	0	30776	11	0	0	0	0,00
041003-	DIRECTOR ASISTENCIAL EN SERVICIOS	32	€779 441,15	14400	5	1680	1	16080	6	14304	5	1 776	0,62
114020-	PROFESOR/A BACHILLER	41	€1 049 837,43	2880	1	0	0	2880	1	2880	1	0	0,00
114120-	PROFESOR/A INSTRUCTOR/A LICENCIADO/A	87	€779 441,15	0	0	-360	0	2520	1	0	0	2 520	0,88
114220-	PROFESOR/A 1	88	€916 990,64	0	0	436	0	436	0	436	0	0	0,00
114320-	PROFESOR/A 2	89	€1 008 689,71	0	0	7885	3	7885	3	6201	2	1 484	0,52
114420-	CATEDRATICO/A	90	€1 008 689,71	0	0	690	0	690	0	690	0	0	0,00
140020-	VICERRECTOR/A DE ADMINISTRACION	91	€1 573 555,95	5760	2	3046	1	8806	3	4810	2	3 996	1,39
140020-	MIEMBRO CONSEJO UNIVERSITARIO	91	€1 573 555,95	2880	1	736	0	3616	1	656	1	0	0,00
140020-	MIEMBRO CONSEJO UNIVERSITARIO	89	€1 008 689,71	2880	1	0	0	2880	1	2880	1	0	0,00
140020-	MIEMBRO CONSEJO UNIVERSITARIO	90	€1 210 427,65	5760	2	0	0	5760	2	5760	2	0	0,00
140020-	RECTOR/A	91	€1 573 555,95	8640	3	0	0	8640	3	8640	3	0	0,00
020408-	TECNICO ESPECIALIZADO EN DESARROLLO	25	€718 043,26	11520	4	625	0	12145	4	8121	3	4 024	1,40
030616-	PROFESIONAL EJECUTIVO EN VIDA	34	€916 990,64	0	0	768	0	768	0	744	0	24	0,01
020709-	TECNICO ANALISTA EN DESARROLLO	24	€649 813,07	11520	4	2336	1	1488	1	1488	1	0	0,00
140020-	MIEMBRO ADMINISTRATIVO CONSEJO	42	€1 154 823,49	2880	1	0	0	11520	4	11328	4	192	0,07
031410-	PROFESIONAL ANALISTA BACHILLER EN	44	€1 397 335,93	2880	1	0	0	2880	1	2880	1	0	0,00
031308-	PROFESIONAL EJECUTIVO BACHILLER EN	50	€912 901,80	2880	1	-1696	-1	1184	0	2880	1	0	0,00
031409-	PROFESIONAL ANALISTA BACHILLER EN	49	€857 186,85	2880	1	0	0	2880	1	1184	0	0	0,00
031408-	PROFESIONAL ANALISTA BACHILLER EN	50	€912 901,80	2880	1	0	0	2880	1	2880	1	0	0,00
031513-	PROFESIONAL ESPECIALISTA BACHILLER EN	51	€912 901,80	2880	1	0	0	2880	1	2880	1	0	0,00
031304-	PROFESIONAL EJECUTIVO BACHILLER EN	49	€857 186,85	2880	1	0	0	2880	1	2880	1	0	0,00
030308-	PROFESIONAL ASISTENCIAL EN	49	€857 186,85	2880	1	0	0	2880	1	2880	1	0	0,00
030308-	PROFESIONAL ASISTENCIAL EN	32	€779 441,15	960	0	1920	0	2880	1	2880	1	0	0,00
030608-	PROFESIONAL EJECUTIVO EN DESARROLLO	32	€779 441,15	14400	5	-1680	-1	12720	4	11520	4	1 200	0,42
030609-	PROFESIONAL EJECUTIVO EN DESARROLLO	34	€916 990,64	5780	2	0	0	5760	2	5760	2	0	0,00
030705-	PROFESIONAL ANALISTA EN PLANEAMIENTO	35	€916 990,64	2880	1	1936	1	4816	2	4632	2	184	0,06
030705-	PROFESIONAL ANALISTA EN PLANEAMIENTO	35	€916 990,64	960	0	1920	1	2880	1	2880	1	0	0,00
020714-	TECNICO ANALISTA EN SISTEMA DE	24	€976 592,69	5780	2	1200	0	6960	2	5760	2	1 200	0,42
030311-	PROFESIONAL ASISTENCIAL EN RELACIONES	12	€649 813,07	2880	1	0	0	2880	1	2880	1	0	0,00
010221-	GESTION OPERATIVA AUXILIAR EN	32	€779 441,15	2880	1	0	0	2880	1	2880	1	0	0,00
010321-	GESTION OPERATIVA ASISTENCIAL EN	13	€468 462,95	3600	1	5760	2	9360	3	7600	3	1 760	0,61
030308-	PROFESIONAL ASISTENCIAL EN	36	€1 049 837,43	0	0	1576	1	1576	1	1576	1	0	0,00
030308-	PROFESIONAL ASISTENCIAL EN	32	€779 441,15	5760	2	-2880	-1	2880	1	144	0	2 736	0,95
030708-	PROFESIONAL ESPECIALISTA EN DESARROLLO	35	€976 592,69	2880	1	0	0	2880	1	2880	1	0	0,00
031508-	PROFESIONAL ESPECIALISTA BACHILLER EN	51	€981 369,67	2880	1	0	0	2880	1	2880	1	0	0,00
031309-	PROFESIONAL EJECUTIVO BACHILLER EN	49	€857 186,85	14400	5	8735	3	23135	6	21405	7	1 730	0,60
130020-	DIRECTOR/A ACADÉMICO/A DE OFICINA	90	€1 210 427,65	2880	1	0	0	2880	1	2880	1	0	0,00
020504-	TECNICO GENERAL EN SERVICIOS	23	€593 436,00	2880	1	0	0	2880	1	2880	1	0	0,00
031309-	PROFESIONAL EJECUTIVO BACHILLER EN	49	€857 186,85	0	0	2384	1	2384	1	2384	1	0	0,00
030616-	PROFESIONAL EJECUTIVO EN VIDA	34	€916 990,64	0	0	720	0	720	0	0	0	720	0,25
020501-	TECNICO GENERAL EN SERVICIOS	23	€593 436,00	0	0	5760	2	5760	2	5760	2	0	0,00
020205-	TECNICO AUXILIAR EN PLANEAMIENTO	21	€550 038,93	0	0	1200	0	1200	0	1200	0	0	0,00
030302-	PROFESIONAL ASISTENCIAL EN SERVICIO DE	32	€779 441,15	0	0	2880	1	2880	1	2880	1	0	0,00

Fuente: R-EFF-CFR-CARGOS-FLOS, SIGESA.
Realizado por: Roy Altair Salas, 17 de enero del 2020.

8.714.594 3.026.90 204.29 9.302.833 3.230.19 8.019.654 2.992.83 693.599 237.36

PROGRAMA ACADÉMICO

Universidad Nacional
Vicerrectoría de Administración
Programa de Gestión Financiera
Relación de Cargos Filios
Al 31 de diciembre de 2019

Total Programa Académico-Recursos de Aplicación General

Codigo de Puesto	Nombre Puesto	Cat	Salario Base	Presupuestadas		Creadas en ejecución		Total Disponibles para ejecución en el año		Ocupadas		Diferencia	
				Horas	Tiempos Completos	Horas	Tiempos Completos	Horas	Tiempos Completos	Horas	Tiempos Completos	Horas	Tiempos Completos
010101-1	GESTION OPERATIVA BASICO EN SERVICIOS	11	0452 621,11	378000	131	6184	3	385184	134	372318	129	13 866	4,81
010101-2	GESTION OPERATIVA BASICO EN SERVICIOS	11	0452 621,11	2880	1	0	0	2880	1	2880	1	0	0,00
010201-1	GESTION OPERATIVA AUXILIAR EN SERVICIOS	12	0468 462,95	109440	38	1640	1	111080	39	108908	38	1 472	0,51
010401-8	GESTION OPERATIVA ESPECIALIZADO EN SERVICIOS	14	0516 468,54	48960	17	4408	2	53368	19	48752	17	4 616	1,60
010401-7	GESTION OPERATIVA ESPECIALIZADO EN SERVICIOS	14	0516 468,54	2880	1	0	0	2880	1	2880	1	0	0,00
010401-8	GESTION OPERATIVA ESPECIALIZADO EN SERVICIOS	14	0516 468,54	2880	2	0	0	5760	2	5760	2	0	0,00
020402-27	TECNICO AUXILIAR EN SERVICIO DE TECNICO ESPECIALIZADO EN SERVICIO DE TECNICO GENERAL EN SERVICIOS	21	0550 038,93	2880	1	168	0	3048	1	1392	0	1 488	0,52
020504-34	TECNICO GENERAL EN SERVICIOS	23	0593 436,00	0	1	616	0	616	0	416	1	168	0,06
020704-37	TECNICO ANALISTA EN SERVICIOS	24	0649 813,07	2880	1	-2880	-1	0	0	0	0	200	0,07
020704-38	TECNICO ANALISTA EN SERVICIOS	24	0649 813,07	17280	6	0	0	17280	6	16608	6	672	0,23
030304-40	PROFESIONAL ASISTENCIAL EN SERVICIOS	32	0779 441,15	32400	11	-720	0	31680	11	31628	11	52	0,02
030304-41	PROFESIONAL ASISTENCIAL EN SERVICIOS	32	0779 441,15	2880	1	0	0	2880	1	2880	1	0	0,00
030304-44	PROFESIONAL ASISTENCIAL EN SERVICIOS	32	0779 441,15	8640	3	144	0	8784	3	8736	3	48	0,02
030304-45	PROFESIONAL EJECUTIVO EN SERVICIOS	34	0916 990,64	119080	41	7744	3	125824	44	120088	42	5 736	1,99
030304-46	PROFESIONAL EJECUTIVO EN SERVICIOS	34	0916 990,64	8640	3	1200	0	9840	3	8640	3	1 200	0,42
030704-48	PROFESIONAL EJECUTIVO EN SERVICIOS	34	0916 990,64	8640	3	368	0	9008	3	9008	3	0	0,00
030704-49	PROFESIONAL EJECUTIVO EN SERVICIOS	35	0976 592,69	14400	5	4040	1	18440	6	16632	6	1 808	0,63
030804-53	PROFESIONAL ASESOR DE PROCESO EN SERVICIOS	37	1 139 072,79	2880	3	0	0	8640	3	8640	3	0	0,00
031204-56	PROFESIONAL ASESOR GENERAL EN SERVICIOS	38	1 247 287,28	2880	1	0	0	2880	1	2880	1	0	0,00
040604-56	DIRECTOR EJECUTIVO EN SERVICIOS	42	1 154 823,49	28800	10	0	0	28800	10	28624	10	176	0,06
041104-58	DIRECTOR ASESOR EN SERVICIOS	44	1 397 335,93	2880	1	0	0	2880	1	2880	1	0	0,00
010106-58	GESTION OPERATIVA BASICO EN SERVICIOS	11	0452 621,11	11820	4	784	0	12304	4	11520	4	784	0,27
010306-60	GESTION OPERATIVA ASISTENCIAL EN SERVICIOS	13	0489 543,70	5760	2	0	0	5760	2	5760	2	0	0,00
010406-61	GESTION OPERATIVA ESPECIALIZADO EN SERVICIOS	14	0516 468,54	5760	2	0	0	5760	2	5760	2	0	0,00
020206-62	TECNICO AUXILIAR EN PLANEAMIENTO	21	0550 038,93	11820	4	0	0	11520	4	10380	4	1 160	0,40
020306-64	TECNICO ASISTENCIAL EN PLANEAMIENTO	22	0556 798,66	8640	3	0	0	8640	3	8640	3	0	0,00
020506-67	TECNICO GENERAL EN PLANEAMIENTO	23	0593 436,00	2880	1	0	0	2880	1	2880	1	0	0,00
020706-71	TECNICO ANALISTA EN PLANEAMIENTO	24	0649 813,07	2880	1	-2401	-1	479	0	479	0	0	0,00
020706-72	TECNICO ANALISTA EN PLANEAMIENTO	24	0649 813,07	2880	1	0	0	2880	1	2880	1	0	0,00
030706-80	PROFESIONAL ASISTENCIAL EN FINANCIERO	32	0779 441,15	960	1	960	0	1440	1	1440	1	0	0,00
031206-88	PROFESIONAL ASESOR GENERAL EN SERVICIOS	38	1 247 287,28	480	1	0	0	2880	1	2880	1	0	0,00
010406-90	GESTION OPERATIVA ESPECIALIZADO EN SERVICIOS	14	0516 468,54	4320	2	0	0	4320	2	3832	2	488	0,17
020306-91	TECNICO AUXILIAR EN PROVEEDURIA	21	0550 038,93	5760	2	0	0	5760	2	5760	2	0	0,00
020706-92	TECNICO ANALISTA EN PROVEEDURIA	24	0649 813,07	1080	1	-765	0	315	0	315	0	0	0,00
030306-94	PROFESIONAL ASISTENCIAL EN FINANCIERO	32	0779 441,15	960	1	1820	1	2880	1	2880	1	0	0,00
020307-103	TECNICO ASISTENCIAL EN FINANCIERO	22	0556 798,66	1440	1	0	0	1440	1	1440	1	0	0,00
020507-105	TECNICO GENERAL EN FINANCIERO	23	0593 436,00	4320	2	-1440	-1	2880	1	2880	1	0	0,00
020709-124	TECNICO AUXILIAR EN DESARROLLO	21	0550 038,93	2880	1	-1104	0	1776	1	1776	1	0	0,00
020308-126	TECNICO ASISTENCIAL EN DESARROLLO	22	0556 798,66	2880	1	0	0	2880	1	2880	1	0	0,00
020709-246	TECNICO ANALISTA EN DESARROLLO	24	0649 813,07	40320	14	3884	1	44304	15	39220	14	5 084	1,77
020409-128	TECNICO ESPECIALIZADO EN DESARROLLO	25	0718 043,26	8640	3	2160	1	10800	4	8560	3	2 240	0,78
030309-128	PROFESIONAL ASISTENCIAL EN DESARROLLO	32	0779 441,15	48960	17	1024	1	49984	17	48864	17	1 120	0,39
030509-131	PROFESIONAL EJECUTIVO EN DESARROLLO	34	0916 990,64	4320	2	-1800	-1	2520	1	2520	1	0	0,00
030509-132	PROFESIONAL EJECUTIVO EN DESARROLLO	34	0916 990,64	7200	3	600	0	7800	3	7800	3	0	0,00
030709-135	PROFESIONAL ANALISTA EN DESARROLLO	35	0976 592,69	11820	4	-1116	0	10404	3	8640	3	1 764	0,61
031210-147	PROFESIONAL ASESOR GENERAL EN SERVICIOS	38	1 247 287,28	2880	1	0	0	2880	1	2880	1	0	0,00
020516-168	GESTION OPERATIVA AUXILIAR EN SERVICIOS	12	0468 462,95	2880	1	-2880	-1	0	0	0	0	0	0,00
020714-194	TECNICO ANALISTA EN SERVICIOS	23	0593 436,00	2880	1	0	0	2880	1	2880	1	0	0,00
030314-195	TECNICO ANALISTA EN SISTEMA DE DESARROLLO	32	0779 441,15	23040	8	0	0	23040	8	23040	8	0	0,00
030814-197	PROFESIONAL ASISTENCIAL EN SISTEMA DE DESARROLLO	34	0916 990,64	11820	4	-1200	0	10320	4	10320	4	0	0,00
030714-198	PROFESIONAL ASISTENCIAL EN SISTEMA DE DESARROLLO	35	0976 592,69	2880	1	0	0	2880	1	2880	1	0	0,00
030316-210	PROFESIONAL ASISTENCIAL EN VIDA PROFESIONAL ASISTENCIAL EN VIDA PROFESIONAL ANALISTA EN VIDA PROFESIONAL EJECUTIVO EN VIDA PROFESIONAL	32	0779 441,15	5760	2	0	0	5760	2	5760	2	0	0,00
010203-224	GESTION OPERATIVA AUXILIAR EN SERVICIOS	12	0468 462,95	10080	4	0	0	10080	4	9304	3	776	0,27
010203-225	GESTION OPERATIVA AUXILIAR EN SERVICIOS	12	0468 462,95	87840	31	-3296	-1	84544	29	81212	28	3 332	1,16
020203-226	TECNICO AUXILIAR EN SERVICIOS	21	0550 038,93	196800	71	10408	4	207352	72	195456	69	7 896	2,74
020303-228	TECNICO ASISTENCIAL EN SERVICIOS	22	0556 798,66	2880	1	4312	0	2880	1	2880	1	0	0,00
020303-229	TECNICO ASISTENCIAL EN SERVICIOS	22	0556 798,66	5760	2	448	0	6208	2	4472	2	1 736	0,60
030203-230	PROFESIONAL AUXILIAR EN SERVICIOS	31	0623 551,16	87120	30	5096	0	92216	32	89496	31	2 760	0,96
030303-231	PROFESIONAL ASISTENCIAL EN SERVICIOS	32	0779 441,15	11820	4	0	0	11820	4	11352	4	468	0,16
072004-900	ASISTENTE TECNICO EJECUTIVO 2	54	0984 900,25	2880	1	-2880	-1	0	0	0	0	0	0,00

Código de Puesto	Nombre Puesto	Cat.	Salario Base	Presupuestadas		Creadas en ejecución		Total Disponibles para ejecución en el año		Ocupadas		Diferencia	
				Horas	Tiempos Completos	Horas	Tiempos Completos	Horas	Tiempos Completos	Horas	Tiempos Completos	Horas	Tiempos Completos
072104-801	PLANIFICADORA/3	54	€984 900,25	2880	1	0	0	2880	1	1576	1	1 304	0,45
072304-802	COORDINADORA EJECUTIVA/3 ADM	84	€1 513 034,48	5760	2	0	0	5760	2	5664	2	96	0,03
114020-900	PROFESORA BACHILLER	87	€779 442,04	0	0	1188	0	1188	0	0	0	-132	-0,05
114020-900	PROFESORA BACHILLER	87	€779 442,04	4320	2	2260	0	6580	2	3742	1	2 838	0,99
114120-901	PROFESORA INSTRUCTORA LICENCIADA/O	88	€916 990,64	0	0	6318	0	6318	0	8110	3	-1 792	-0,62
114120-901	PROFESORA INSTRUCTORA LICENCIADA/O	88	€916 990,64	540264	188	178542	62	719806	250	609215	212	110 591	38,40
114220-902	PROFESORA/1	89	€1 008 689,71	0	0	810	0	810	0	2006	1	-1 196	-0,42
114220-902	PROFESORA/1	89	€1 008 689,71	619424	215	125113	43	744537	259	677739	235	66 798	23,19
114320-903	PROFESORA/2	90	€1 210 427,65	0	0	3520	0	3520	0	2136	1	1 384	0,48
114320-903	PROFESORA/2	90	€1 210 427,65	1584308	554	100753	35	1689061	589	1546614	537	149 047	51,75
114420-904	CATEDRATICO/A	91	€1 210 427,65	0	0	428	0	428	0	428	0	0	0,00
120020-908	MIEMBRO SEPUNA	91	€1 573 555,95	731520	254	-37838	-13	693582	241	618959	215	74 723	25,95
120020-908	MIEMBRO SEPUNA	91	€1 210 427,65	1440	1	0	0	1440	1	1440	1	0	0,00
120020-916	PRESIDENTE/A SEPUNA	91	€1 573 555,95	1440	1	0	0	1440	1	1440	1	0	0,00
130020-921	COORDINADORA PROGRAMA DE POSGRADO	88	€916 990,64	2160	1	0	0	2160	1	2160	1	0	0,00
130020-921	COORDINADORA PROGRAMA DE POSGRADO	88	€916 990,64	3304	1	-904	0	2400	1	2400	1	0	0,00
130020-921	COORDINADORA PROGRAMA DE POSGRADO	88	€1 573 555,95	720	0	0	0	720	0	720	0	0	0,00
130020-922	COORDINADORA DE PROGRAMAS Y	88	€916 990,64	2520	1	-1080	0	1440	1	1440	1	0	0,00
130020-922	COORDINADORA DE PROGRAMAS Y	89	€1 008 689,71	2160	0	0	0	2160	0	2160	0	0	0,00
130020-922	COORDINADORA DE PROGRAMAS Y	90	€1 210 427,65	4324	2	-2160	-1	2164	1	2160	1	4	0,00
130020-922	COORDINADORA DE PROGRAMAS Y	91	€1 573 555,95	2160	1	0	0	2160	1	2160	1	0	0,00
130020-926	DIRECTORA DE UNIDAD ACADEMICA	88	€916 990,64	14400	5	-171	0	14229	5	12741	4	1 488	0,52
130020-926	DIRECTORA DE UNIDAD ACADEMICA	89	€1 008 689,71	11520	4	384	0	11904	4	9760	3	2 144	0,74
130020-926	DIRECTORA DE UNIDAD ACADEMICA	90	€1 210 427,65	48960	17	-684	0	48276	17	44824	16	3 452	1,20
160020-926	SUBDIRECTORA DE UNIDAD ACADEMICA	88	€916 990,64	51840	18	-1272	0	50568	18	50432	18	136	0,05
160020-926	SUBDIRECTORA DE UNIDAD ACADEMICA	89	€1 008 689,71	6480	2	46	0	5046	2	3432	1	1 654	0,57
160020-926	SUBDIRECTORA DE UNIDAD ACADEMICA	90	€1 210 427,65	32400	11	-2498	-1	29902	10	4325	2	1 890	0,55
160020-926	SUBDIRECTORA DE UNIDAD ACADEMICA	91	€1 573 555,95	7920	3	-1412	0	6508	3	3736	1	2 772	0,96
160020-928	VICEDECANO/A	90	€1 210 427,65	14400	5	-996	0	13404	5	12112	4	1 292	0,45
160020-928	VICEDECANO/A	91	€1 573 555,95	11520	4	-1440	-1	10080	4	10024	3	56	0,02
130020-928	DECANO/A	88	€916 990,64	5760	2	0	0	5760	2	4800	2	960	0,33
130020-928	DECANO/A	89	€1 008 689,71	2880	1	0	0	2880	1	2880	1	0	0,00
130020-928	DECANO/A	90	€1 210 427,65	8640	3	0	0	8640	3	8640	3	0	0,00
130020-928	DECANO/A	91	€1 573 555,95	11520	4	0	0	11520	4	11520	4	0	0,00
140020-929	VICERRECTOR/A DE DOCENCIA	90	€1 210 427,65	2880	1	-2048	-1	832	0	832	0	0	0,00
140020-930	VICERRECTOR/A DE INVESTIGACION	90	€1 210 427,65	2880	1	0	0	2880	1	2880	1	0	0,00
140020-931	VICERRECTOR/A DE EXTENSION	90	€1 210 427,65	2880	1	0	0	2880	1	2880	1	0	0,00
140020-936	RECTOR/A ADJUNTO	91	€1 573 555,95	2880	1	0	0	2880	1	2880	1	0	0,00
020615-247	TECNICO GENERAL EN SERVICIOS	23	€583 436,00	1440	1	-1440	-1	0	0	0	0	0	0,00
030316-266	PROFESIONAL ASISTENCIAL EN VIDA	32	€779 441,15	2880	1	1792	0	4672	2	4320	2	352	0,12
030616-270	PROFESIONAL EJECUTIVO EN VIDA	34	€916 990,64	720	0	720	0	720	0	720	0	0	0,00
031314-296	PROFESIONAL EJECUTIVO BACHILLER EN	49	€557 186,85	8640	3	1639	0	1639	1	212	0	1 427	0,50
031304-308	PROFESIONAL EJECUTIVO BACHILLER EN	49	€557 186,85	17280	6	-1072	0	16208	6	14680	5	1 528	0,53
030616-263	PROFESIONAL EJECUTIVO EN VIDA	34	€916 990,64	8640	3	0	0	8640	3	8640	3	0	0,00
130020-948	VICEDECANO/A ADMINISTRATIVO	91	€1 573 555,95	2880	1	0	0	2880	1	2880	1	0	0,00
130020-950	DELEGADO/A INSTITUCIONAL	86	€1 513 034,48	720	0	-664	0	56	0	0	0	56	0,02
030316-329	PROFESIONAL ASISTENCIAL EN VIDA	32	€779 441,15	1440	1	5281	2	6721	2	3072	1	3 649	1,27
030705-344	PROFESIONAL ANALISTA EN PLANEAMIENTO	35	€676 592,69	960	0	1920	1	2880	1	2880	1	0	0,00
030605-347	PROFESIONAL ASISTENCIAL EN	32	€779 441,15	2880	1	1824	1	4704	2	4320	2	384	0,13
030605-348	PROFESIONAL ASISTENCIAL EN	34	€916 990,64	2880	1	3940	1	5760	2	5760	2	0	0,00
020405-352	TECNICO ESPECIALIZADO EN	25	€718 043,26	2880	2	0	0	2880	2	2880	2	0	0,00
020714-350	TECNICO ANALISTA EN SISTEMA DE	24	€649 813,07	2880	2	-2056	-1	3704	1	2828	1	876	0,30
020421-363	TECNICO ESPECIALIZADO EN SERVICIOS DE	25	€718 043,26	5760	2	1440	0	18720	7	18504	6	216	0,08
020421-365	TECNICO ESPECIALIZADO EN SERVICIOS DE	25	€718 043,26	2160	1	0	0	2160	1	2160	1	0	0,00
020421-367	TECNICO ESPECIALIZADO EN SERVICIOS DE	25	€718 043,26	2880	2	-2880	-1	0	0	1464	1	696	0,24
020421-368	TECNICO ESPECIALIZADO EN SERVICIOS DE	25	€718 043,26	2880	2	0	0	2880	2	2880	2	0	0,00
020421-369	TECNICO ESPECIALIZADO EN SERVICIOS DE	25	€718 043,26	2880	1	0	0	2880	1	2880	1	0	0,00
020421-371	TECNICO ESPECIALIZADO EN SERVICIOS DE	25	€718 043,26	1440	1	0	0	1440	1	1440	1	0	0,00
030321-374	PROFESIONAL ASISTENCIAL EN SERVICIOS	32	€779 441,15	2880	1	0	0	2880	1	2880	1	0	0,00
020521-382	TECNICO GENERAL EN SERVICIOS DE APOYO	23	€593 436,00	2880	1	0	0	2880	1	2880	1	0	0,00
020221-383	TECNICO AUXILIAR EN SERVICIOS DE APOYO	21	€550 038,93	2880	1	-1107	0	1773	0	1720	0	504	0,18
020221-386	TECNICO AUXILIAR EN SERVICIOS DE APOYO	21	€550 038,93	8640	3	0	0	8640	3	8640	3	0	0,00

Codigo de Puesto	Nombre Puesto	Cat. Salario Base	Presupuestadas		Creadas en ejecución		Total Disponibles para ejecución en el año		Ocupadas		Diferencia	
			Horas	Tiempos Completos	Horas	Tiempos Completos	Horas	Tiempos Completos	Horas	Tiempos Completos	Horas	Tiempos Completos
020521-337	TECNICO GENERAL EN SERVICIOS DE APOYO	23	14400	5	0	0	14400	5	14372	5	28	0,01
020421-366	TECNICO ESPECIALIZADO EN SERVICIOS DE	25	7200	1	0	1440	7200	3	6480	2	720	0,25
020421-370	TECNICO ESPECIALIZADO EN SERVICIOS DE	25	2880	1	0	0	2880	1	2880	1	0	0,00
020421-372	TECNICO ESPECIALIZADO EN SERVICIOS DE	25	2880	1	0	0	2880	1	2880	1	0	0,00
030321-373	PROFESIONAL ASISTENCIAL EN SERVICIOS	32	5760	2	0	38	5798	2	5760	2	0	0,00
030321-376	PROFESIONAL ASISTENCIAL EN SERVICIOS	32	2880	1	0	0	2880	1	2880	1	0	0,00
030321-377	PROFESIONAL ASISTENCIAL EN SERVICIOS	32	5760	2	0	0	5760	2	5508	2	252	0,09
020521-378	TECNICO GENERAL EN SERVICIOS DE APOYO	23	8640	3	0	5064	11368	5	2880	4	2336	0,81
020521-380	TECNICO GENERAL EN SERVICIOS DE APOYO	23	2880	1	0	0	2880	1	2880	1	0	0,00
010221-384	TECNICO GENERAL EN SERVICIOS DE APOYO	23	8640	3	0	4560	13200	5	13200	5	0	0,00
010221-388	GESTION OPERATIVA AUXILIAR EN	12	70560	25	1	36000	74160	26	74040	26	120	0,04
020421-394	TECNICO ESPECIALIZADO EN SERVICIOS DE	25	2160	1	0	0	2160	1	2160	1	0	0,00
020521-396	TECNICO GENERAL EN SERVICIOS DE APOYO	23	4320	1	0	720	5040	2	4320	2	720	0,25
020521-397	TECNICO GENERAL EN SERVICIOS DE APOYO	23	2880	1	0	2880	2880	2	5760	2	0	0,00
020421-397	TECNICO ESPECIALIZADO EN SERVICIOS DE	23	2880	1	0	0	2880	1	2880	1	0	0,00
020421-398	TECNICO ESPECIALIZADO EN SERVICIOS DE	25	8640	3	0	1648	10288	4	9992	3	296	0,10
020421-399	TECNICO ESPECIALIZADO EN SERVICIOS DE	25	2880	1	0	0	2880	1	2880	1	0	0,00
010321-398	GESTION OPERATIVA ASISTENCIAL EN	25	14400	5	0	0	14400	5	14400	5	0	0,00
010321-399	GESTION OPERATIVA ASISTENCIAL EN	13	25920	9	0	0	25920	9	25920	9	0	0,00
010321-400	GESTION OPERATIVA ASISTENCIAL EN	13	8640	3	0	0	8640	3	8640	3	0	0,00
030321-404	PROFESIONAL ASISTENCIAL EN SERVICIOS	32	2880	1	0	0	2880	1	2880	1	0	0,00
020421-405	TECNICO ESPECIALIZADO EN SERVICIOS DE	23	2880	1	0	0	2880	1	2880	1	0	0,00
030321-406	PROFESIONAL ASISTENCIAL EN SERVICIOS	32	1440	1	0	0	1440	1	1440	1	0	0,00
030321-407	PROFESIONAL ASISTENCIAL EN SERVICIOS	32	2880	1	0	0	2880	1	2880	1	0	0,00
030721-410	PROFESIONAL ANALISTA EN SERVICIOS DE	35	2880	1	0	0	2880	1	2880	1	0	0,00
020321-402	TECNICO ASISTENCIAL EN SERVICIOS DE	22	2880	1	0	0	2880	1	2880	1	0	0,00
020421-398	TECNICO ESPECIALIZADO EN SERVICIOS DE	22	4320	2	0	-874	3446	1	2726	1	720	0,25
020321-416	TECNICO ASISTENCIAL EN SERVICIOS DE	22	27360	10	-1	-1648	25712	9	25712	9	0	0,00
030621-418	PROFESIONAL EJECUTIVO EN SERVICIOS DE	22	2880	1	0	0	2880	1	2880	1	0	0,00
120020-957	PRESIDENTE/A COMITE ETICO CIENTIFICO	22	2880	1	0	0	2880	1	2880	1	0	0,00
030321-426	PROFESIONAL ASISTENCIAL EN SERVICIOS	34	2880	1	0	0	2880	1	2880	1	0	0,00
020504-433	TECNICO GENERAL EN SERVICIOS	90	720	0	0	0	720	0	720	0	0	0,00
030321-434	PROFESIONAL ASISTENCIAL EN SERVICIOS	32	2880	1	0	0	2880	1	2880	1	0	0,00
020421-438	TECNICO ESPECIALIZADO EN SERVICIOS DE	23	5760	2	0	2880	8640	3	5760	2	2880	1,00
031316-440	PROFESIONAL EJECUTIVO BACHILLER EN	25	2880	1	0	1200	4080	1	2408	1	472	0,18
030804-444	PROFESIONAL EJECUTIVO SIN GRADO EN	49	2880	1	0	0	2880	1	2880	1	0	0,00
130020-960	DIRECTOR/A ACADÉMICO/A DE SEDE	81	1816	1	0	-1064	1816	1	1816	1	0	0,00
020421-447	TECNICO ESPECIALIZADO EN SERVICIOS DE	90	5760	2	0	0	5760	2	5760	2	0	0,00
020521-451	TECNICO GENERAL EN SERVICIOS DE APOYO	25	0	0	1440	1440	0	1036	0	404	0,14	
030321-458	PROFESIONAL ASISTENCIAL EN SERVICIOS	23	867	0	0	867	867	0	784	0	83	0,03
020421-458	TECNICO ESPECIALIZADO EN SERVICIOS DE	32	4320	2	0	0	4320	2	3878	1	442	0,15
020421-458	TECNICO ESPECIALIZADO EN SERVICIOS DE	25	2880	1	0	0	2880	1	2880	1	14	0,00
020421-458	TECNICO ESPECIALIZADO EN SERVICIOS DE	25	2880	1	0	0	2880	1	2880	1	0	0,00
020421-458	TECNICO ESPECIALIZADO EN SERVICIOS DE	25	5760	2	0	0	5760	2	3450	1	2310	0,80
020421-472	TECNICO ESPECIALIZADO EN SERVICIOS DE	25	1440	1	0	1440	1440	1	200	0	1240	0,43
Total General Programas			5.804.344	2.015.40	483.892	150.56	6.238.236	2.166.05	5.719.476	1.985.93	5.18.760	180,13

Fuente: R-EFF-CRR-CARGOS-FJDS SIGESA
Realizado por: Roy Alfaro Salas, 17 de enero del 2020.



PROGRAMA VIDA ESTUDIANTIL

Universidad Nacional
Vicerrectoría de Administración
Programa de Gestión Financiera
Relación de Cargos Filios
Al 31 de diciembre de 2019

Total Programa Vida Estudiantil-Recursos de Aplicación General

Código de Puesto	Nombre Puesto	Cat.	Salario Base	Presupuestadas		Creadas en ejecución		Total Disponibles para ejecución en el año		Ocupados		Diferencia	
				Horas	Tiempos Completos	Horas	Tiempos Completos	Horas	Tiempos Completos	Horas	Tiempos Completos	Horas	Tiempos Completos
010101-1	GESTION OPERATIVA BASICO EN SERVICIOS	11	€452 621,11	41760	15	42688	1	46028	16	43398	15	2 630	0,91
010401-6	GESTION OPERATIVA ESPECIALIZADO EN	14	€516 468,54	2880	1	0	0	2880	1	2880	1	0	0,00
010401-8	GESTION OPERATIVA ESPECIALIZADO EN	14	€516 468,54	2880	1	0	0	2880	1	2880	1	0	0,00
020202-23	TECNICO AUXILIAR EN SERVICIO DE	21	€550 036,93	20160	7	-1946	-1	18214	6	14658	5	3 556	1,23
020302-24	TECNICO ASISTENCIAL EN SERVICIO DE	22	€556 798,66	11520	4	0	0	11520	4	11520	4	0	0,00
020502-25	TECNICO GENERAL EN SERVICIO DE	23	€593 436,00	8640	3	-1680	-1	6960	2	5760	2	1 200	0,42
020702-26	TECNICO ANALISTA EN SERVICIO DE	24	€649 813,07	13680	5	-1865	-1	11815	4	11735	4	80	0,03
020402-27	TECNICO ESPECIALIZADO EN SERVICIO DE	25	€718 043,26	7920	3	0	0	7920	3	7890	3	240	0,08
030302-29	PROFESIONAL ASISTENCIAL EN SERVICIO DE	25	€718 043,26	8640	3	0	0	8640	3	8640	3	0	0,00
030602-31	PROFESIONAL EJECUTIVO EN SERVICIO DE	32	€779 441,15	2880	1	0	0	2880	1	2880	1	0	0,00
040602-32	DIRECTOR EJECUTIVO EN SERVICIO DE	34	€916 990,64	2880	1	0	0	2880	1	0	0	2 880	1,00
020204-33	TECNICO AUXILIAR EN SERVICIOS	21	€550 036,93	2880	1	0	0	2880	1	2880	1	0	0,00
020704-38	TECNICO ANALISTA EN SERVICIOS	24	€649 813,07	30240	11	0	0	30240	11	29344	10	896	0,31
030304-39	TECNICO ANALISTA EN SERVICIOS	24	€649 813,07	2880	1	0	0	2880	1	2880	1	0	0,00
030304-40	PROFESIONAL ASISTENCIAL EN SERVICIOS	24	€649 813,07	2880	1	0	0	2880	1	2880	1	0	0,00
030304-41	PROFESIONAL ASISTENCIAL EN SERVICIOS	32	€779 441,15	11520	4	0	0	11520	4	11440	4	80	0,03
030304-42	PROFESIONAL ASISTENCIAL EN SERVICIOS	32	€779 441,15	2880	1	0	0	2880	1	1200	0	240	0,08
030304-43	PROFESIONAL ASISTENCIAL EN SERVICIOS	32	€779 441,15	11520	4	0	0	11520	4	2880	1	0	0,00
030604-45	PROFESIONAL EJECUTIVO EN SERVICIOS	34	€916 990,64	2880	1	0	0	2880	1	2880	1	0	0,00
030604-46	PROFESIONAL EJECUTIVO EN SERVICIOS	34	€916 990,64	5760	2	-1200	0	4560	2	4560	2	0	0,00
030604-47	PROFESIONAL EJECUTIVO EN SERVICIOS	34	€916 990,64	5760	2	0	0	5760	2	5760	2	0	0,00
030604-48	PROFESIONAL EJECUTIVO EN SERVICIOS	34	€916 990,64	2880	1	0	0	2880	1	2880	1	0	0,00
030704-49	PROFESIONAL ANALISTA EN SERVICIOS	35	€976 592,69	2880	1	0	0	2880	1	11520	4	8	0,00
030904-53	PROFESIONAL ASESOR DE PROCESO EN	37	€1 139 072,79	2880	1	0	0	2880	1	2880	1	0	0,00
040604-57	DIRECTOR ESPECIALISTA EN SERVICIOS	43	€1 270 305,39	2880	1	0	0	2880	1	2880	1	0	0,00
010405-61	GESTION OPERATIVA ESPECIALIZADO EN	14	€516 468,54	0	0	1074	0	1074	0	0	0	1 074	0,37
020505-68	TECNICO GENERAL EN PLANEAMIENTO	23	€593 436,00	720	0	-295	0	425	0	191	0	234	0,08
020605-70	TECNICO GENERAL EN PLANEAMIENTO	23	€593 436,00	0	0	720	0	720	0	184	0	536	0,19
030705-79	PROFESIONAL ANALISTA EN PLANEAMIENTO	35	€976 592,69	5760	2	0	0	5760	2	612	0	108	0,04
010406-90	GESTION OPERATIVA ESPECIALIZADO EN	14	€516 468,54	5760	2	0	0	5760	2	5760	2	0	0,00
030306-94	PROFESIONAL ASISTENCIAL EN	32	€779 441,15	2880	1	-1200	0	1680	1	1880	1	0	0,00
020507-106	TECNICO GENERAL EN FINANCIERO	23	€593 436,00	2160	1	-1440	-1	2160	1	2148	1	12	0,00
030707-108	PROFESIONAL ANALISTA EN FINANCIERO	35	€976 592,69	3600	1	0	0	3600	1	1928	1	232	0,08
030807-109	PROFESIONAL ESPECIALISTA EN	36	€1 049 837,43	2880	1	0	0	2880	1	2880	1	0	0,00
020209-124	TECNICO AUXILIAR EN DESARROLLO	21	€550 036,93	10800	4	0	0	10800	4	10536	4	264	0,09
020309-125	TECNICO ASISTENCIAL EN DESARROLLO	22	€556 798,66	8640	3	0	0	8640	3	8640	3	0	0,00
020709-248	TECNICO ANALISTA EN DESARROLLO	32	€779 441,15	2880	1	0	0	2880	1	2880	1	0	0,00
030309-129	PROFESIONAL ASISTENCIAL EN	34	€916 990,64	2880	1	0	0	2880	1	2880	1	0	0,00
030609-132	PROFESIONAL EJECUTIVO EN DESARROLLO	37	€1 139 072,79	2880	1	-2412	-1	468	0	0	0	468	0,16
030912-159	PROFESIONAL ASESOR DE PROCESO EN	37	€1 139 072,79	5760	2	0	0	5760	2	5760	2	0	0,00
010214-193	GESTION OPERATIVA AUXILIAR EN SISTEMA	12	€488 462,95	34560	12	0	0	34560	12	32436	11	2 124	0,74
020714-194	TECNICO ANALISTA EN SISTEMA DE	24	€649 813,07	104400	36	-1440	-1	102960	36	102500	36	430	0,15
030314-195	PROFESIONAL ASISTENCIAL EN SISTEMA DE	34	€916 990,64	2880	1	4080	1	6960	2	6960	2	0	0,00
030614-197	PROFESIONAL EJECUTIVO EN SISTEMA DE	35	€976 592,69	2880	1	0	0	2880	1	2880	1	0	0,00
030714-198	PROFESIONAL ANALISTA EN SISTEMA DE	35	€976 592,69	8640	3	1680	1	10320	4	7912	3	2 408	0,84
030814-200	PROFESIONAL ESPECIALISTA EN SISTEMA	36	€1 049 837,43	20160	7	0	0	20160	7	20160	7	0	0,00
041114-202	DIRECTOR ASESOR EN SISTEMA DE	44	€1 397 335,93	2880	1	0	0	2880	1	2880	1	0	0,00
020316-203	TECNICO ASISTENCIAL EN VIDA ESTUDIANTIL	22	€556 798,66	5760	2	0	0	5760	2	5760	2	0	0,00
020316-204	TECNICO ASISTENCIAL EN VIDA ESTUDIANTIL	22	€556 798,66	2880	1	0	0	2880	1	2880	1	0	0,00

Codigo de Puesto	Nombre Puesto	Cat.	Salario Base	Presupuestadas		Creadas en ejecución		Total Disponibles para ejecución en el año		Ocupadas		Diferencia	
				Horas	Tiempos Completos	Horas	Tiempos Completos	Horas	Tiempos Completos	Horas	Tiempos Completos	Horas	Tiempos Completos
020516-205	TECNICO GENERAL EN VIDA ESTUDIANTIL	23	6593 436,00	0	0	1440	1	1440	1	720	0	720	0,25
020716-206	TECNICO ANALISTA EN VIDA ESTUDIANTIL	24	6649 813,07	5760	2	0	0	5760	2	4212	1	1548	0,54
030316-207	PROFESIONAL ASISTENCIAL EN VIDA	32	6779 441,15	720	0	0	0	720	0	720	0	0	0,00
030616-215	PROFESIONAL EJECUTIVO EN VIDA	34	6916 990,64	2880	1	-992	0	1888	1	1888	1	0	0,00
030616-216	PROFESIONAL EJECUTIVO EN VIDA	34	6916 990,64	2880	1	0	0	2880	1	2880	1	0	0,00
030716-218	PROFESIONAL ANALISTA EN VIDA	35	6976 592,69	14400	5	0	0	14400	5	13928	5	472	0,16
040816-219	PROFESIONAL ESPECIALISTA EN VIDA	36	61 049 837,43	5760	2	0	0	5760	2	5760	2	0	0,00
040816-221	DIRECTOR ESPECIALISTA EN VIDA	43	61 270 305,39	2880	1	0	0	2880	1	2880	1	0	0,00
040816-222	DIRECTOR ESPECIALISTA EN VIDA	43	61 270 305,39	2880	1	0	0	2880	1	2880	1	0	0,00
040816-223	DIRECTOR ESPECIALISTA EN VIDA	43	61 270 305,39	2880	1	0	0	2880	1	2880	1	0	0,00
010203-225	GESTION OPERATIVA AUXILIAR EN	12	6468 462,95	18720	7	1440	1	20160	7	19776	7	384	0,13
020203-226	TECNICO AUXILIAR EN SERVICIOS	21	6550 038,93	21600	8	0	0	21600	8	21456	7	144	0,05
020303-227	TECNICO ASISTENCIAL EN SERVICIOS	32	6556 788,96	34560	12	-1200	0	33360	12	33216	12	144	0,05
030303-230	PROFESIONAL AUXILIAR EN SERVICIOS	31	6623 551,16	25920	9	0	0	25920	9	25920	9	0	0,00
030303-231	PROFESIONAL ASISTENCIAL EN SERVICIOS	32	6779 441,15	2880	1	0	0	2880	1	2880	1	0	0,00
062416-804	MEDICO GENERAL	70	61 039 644,83	8640	3	0	0	8640	3	8640	3	0	0,00
062516-805	ODONTOLOGO/A	71	61 039 644,83	2880	1	0	0	2880	1	2880	1	584	0,20
062616-806	DIRECTOR/A MEDICO DEPARTAMENTO DE	72	61 257 972,32	2880	1	0	0	2880	1	2880	1	0	0,00
114120-901	PROFESOR/A INSTRUCTORA/LICENCIADO/A	88	6916 990,64	0	0	27342	0	27342	9	27342	5	14 354	4,98
114220-902	PROFESOR/A 1	89	61 008 689,71	11520	4	-8640	-3	2880	1	2566	1	314	0,11
114320-903	PROFESOR/A 2	90	61 210 427,65	7920	3	-880	0	6840	2	5040	2	1900	0,66
114420-904	CATEDRATICO/A	91	61 573 555,95	1440	1	1532	1	2972	1	0	0	2972	1,03
120020-905	FISCAL ADJUNTO/A CONTRA	89	61 008 689,71	720	0	0	0	720	0	720	0	0	0,00
120020-906	FISCAL CONTRA HOSTIGAMIENTO SEXUAL	88	6916 990,64	1440	1	0	0	1440	1	1440	1	0	0,00
120020-907	MIEMBRO TEUNA	90	61 210 427,65	2160	1	0	0	2160	1	640	0	1520	0,53
120020-907	MIEMBRO TEUNA	91	61 573 555,95	720	0	0	0	720	0	720	0	0	0,00
120020-908	MIEMBRO COMISION CARRERA ACADEMICA	90	61 210 427,65	4320	2	0	0	4320	2	3812	1	508	0,18
120020-909	MIEMBRO COMISION CARRERA ACADEMICA	91	61 573 555,95	4320	2	0	0	4320	2	4276	1	44	0,02
120020-912	SECRETARIO/A DE TEUNA ACADEMICO/A	91	61 573 555,95	0	0	1440	1	1440	1	772	0	668	0,23
120020-913	PRESIDENTE/A DEL TEUNA ACADEMICO	90	61 210 427,65	1440	1	0	0	1440	1	1440	1	0	0,00
120020-914	PRESIDENTE/A EDITORIAL UNA (EUNA)	90	61 210 427,65	2160	1	0	0	2160	1	2160	1	0	0,00
120020-915	PRESIDENTE/A CARRERA ACADEMICA	91	61 573 555,95	2160	1	276	1	2436	1	2436	1	0	0,00
120020-917	PRESIDENTE/A DEL TUA ACADEMICO/A	89	61 573 555,95	1440	1	0	0	1440	1	1440	1	0	0,00
120020-919	PRESIDENTE/A COMISION RES	89	61 008 689,71	0	0	244	0	244	0	244	0	0	0,00
120020-920	DEFENSOR/A ESTUDIANTES	89	61 008 689,71	2880	1	0	0	2880	1	2880	1	0	0,00
140020-932	VICERECTORIA DE VIDA ESTUDIANTIL	91	61 573 555,95	2880	1	0	0	2880	1	2880	1	0	0,00
020409-244	TECNICO ESPECIALIZADO EN DESARROLLO	25	6718 043,26	2880	1	0	0	2880	1	2880	1	0	0,00
020515-250	TECNICO GENERAL EN SERVICIOS	23	6593 436,00	0	0	286	0	286	0	286	0	0	0,00
030316-256	PROFESIONAL ASISTENCIAL EN VIDA	32	6779 441,15	10080	4	2090	1	12170	4	11942	4	228	0,08
030316-261	PROFESIONAL ASISTENCIAL EN VIDA	32	6779 441,15	720	0	0	0	720	0	720	0	0	0,00
030316-264	PROFESIONAL ASISTENCIAL EN VIDA	32	6779 441,15	3600	1	0	0	3600	1	3600	1	0	0,00
030316-265	PROFESIONAL ASISTENCIAL EN VIDA	32	6779 441,15	720	0	0	0	720	0	720	0	0	0,00
030316-266	PROFESIONAL ASISTENCIAL EN VIDA	32	6779 441,15	720	0	0	0	720	0	720	0	0	0,00
030316-267	PROFESIONAL ASISTENCIAL EN VIDA	32	6779 441,15	1440	1	0	0	1440	1	1440	1	0	0,00
030616-270	PROFESIONAL EJECUTIVO EN VIDA	34	6916 990,64	51840	18	-7850	-3	43990	15	43252	15	738	0,26
030616-271	PROFESIONAL EJECUTIVO EN VIDA	34	6916 990,64	17280	6	1088	6	18368	6	17948	6	420	0,15
030616-273	PROFESIONAL EJECUTIVO EN VIDA	34	6916 990,64	11520	4	1088	4	12608	4	12336	4	272	0,09
030316-280	PROFESIONAL ASISTENCIAL EN VIDA	32	6779 441,15	1440	1	0	0	1440	1	1440	1	0	0,00
030316-291	PROFESIONAL ASISTENCIAL EN VIDA	32	6779 441,15	1440	1	0	0	1440	1	1440	1	0	0,00
030316-292	PROFESIONAL ASISTENCIAL EN VIDA	32	6779 441,15	7200	3	-248	0	7200	3	7200	3	0	0,00
120020-945	MIEMBRO ADMINISTRATIVO TEUNA	32	6779 441,15	1440	1	0	0	1440	1	1192	0	132	0,05
031409-298	PROFESIONAL ANALISTA BACHILLER EN	50	6912 901,80	2880	1	0	0	2880	1	2880	1	0	0,00
031414-303	PROFESIONAL ANALISTA BACHILLER EN	50	6912 901,80	5760	2	0	0	5760	2	5760	2	0	0,00
030816-259	PROFESIONAL ESPECIALISTA EN VIDA	36	61 049 837,43	2880	1	0	0	2880	1	2880	1	0	0,00
030816-260	PROFESIONAL ESPECIALISTA EN VIDA	36	61 049 837,43	2880	1	0	0	2880	1	2880	1	0	0,00
030616-312	PROFESIONAL ASISTENCIAL EN VIDA	32	6779 441,15	0	0	1440	1	1440	1	1440	1	0	0,00
030616-321	PROFESIONAL ASISTENCIAL EN VIDA	32	6779 441,15	17280	6	0	0	17280	6	17280	6	0	0,00
030316-321	PROFESIONAL ASISTENCIAL EN VIDA	32	6779 441,15	1440	1	-1440	-1	0	0	0	0	0	0,00
030316-324	PROFESIONAL ASISTENCIAL EN VIDA	32	6779 441,15	1440	1	0	0	1440	1	1440	1	0	0,00
030316-325	PROFESIONAL ASISTENCIAL EN VIDA	32	6779 441,15	1440	1	0	0	1440	1	1440	1	0	0,00
030716-283	PROFESIONAL ANALISTA EN VIDA	35	6976 592,69	2880	1	0	0	2880	1	2880	1	0	0,00

Codigo de Puesto	Nombre Puesto	Cat.	Salario Base	Presupuestadas		Creadas en ejecución		Total Disponibles para ejecución en el año		Ocupadas		Diferencial	
				Horas	Tiempos Completos	Horas	Tiempos Completos	Horas	Tiempos Completos	Horas	Tiempos Completos	Horas	Tiempos Completos
030316-998	PROFESIONAL ASISTENCIAL EN VIDA	32	6779 441,15	720	0	-720	0	0	0	0	0	0	0,00
030316-327	PROFESIONAL ASISTENCIAL EN VIDA	32	6779 441,15	2880	1	0	0	2880	1	0	0	2 160	0,75
030316-330	PROFESIONAL ASISTENCIAL EN VIDA	32	6779 441,15	720	0	0	0	720	0	0	0	0	0,00
030316-331	PROFESIONAL ASISTENCIAL EN VIDA	32	6779 441,15	1440	1	0	0	1440	1	0	0	0	0,00
030316-332	PROFESIONAL ASISTENCIAL EN VIDA	32	6779 441,15	720	0	0	0	720	0	0	0	0	0,00
030316-333	PROFESIONAL ASISTENCIAL EN VIDA	32	6779 441,15	1440	1	0	0	1440	1	0	0	0	0,00
030316-334	PROFESIONAL ASISTENCIAL EN VIDA	32	6779 441,15	720	0	0	0	720	0	0	0	0	0,00
030316-329	PROFESIONAL ASISTENCIAL EN VIDA	32	6779 441,15	5760	2	0	0	5760	2	0	0	0	0,00
030316-326	PROFESIONAL ASISTENCIAL EN VIDA	32	6779 441,15	2880	1	-138	0	2742	1	0	0	2 742	0,95
120020-954	SECRETARIO/A DEL TEJUNA ADMINISTRATIVO	32	6779 441,15	0	0	744	0	744	0	0	0	0	0,00
020514-349	TECNICO GENERAL EN SISTEMA DE	23	6593 436,00	17280	6	752	0	18032	6	1	0	760	0,26
020414-351	TECNICO ESPECIALIZADO EN SISTEMA DE	25	6718 043,26	2880	1	0	0	2880	1	0	0	0	0,00
020405-352	TECNICO ESPECIALIZADO EN	25	6718 043,26	720	0	-602	0	118	0	0	0	66	0,02
020214-353	TECNICO AUXILIAR EN SISTEMA DE	21	6550 038,93	2880	1	0	0	2880	1	0	0	0	0,00
030316-354	PROFESIONAL ASISTENCIAL EN VIDA	32	6779 441,15	720	0	0	0	720	0	0	0	0	0,00
030316-355	PROFESIONAL ASISTENCIAL EN VIDA	32	6779 441,15	2160	1	0	0	2160	1	0	0	0	0,00
030316-356	PROFESIONAL ASISTENCIAL EN VIDA	32	6779 441,15	720	0	0	0	720	0	0	0	0	0,00
030316-357	PROFESIONAL ASISTENCIAL EN VIDA	32	6779 441,15	720	0	0	0	720	0	0	0	0	0,00
020221-383	TECNICO AUXILIAR EN SERVICIOS DE APOYO	21	6550 038,93	2160	1	-2002	-1	158	0	0	0	0	0,00
030321-373	PROFESIONAL ASISTENCIAL EN SERVICIOS	32	6779 441,15	0	0	602	0	602	0	0	0	30	0,01
020521-381	TECNICO GENERAL EN SERVICIOS DE APOYO	23	6593 436,00	0	0	1716	1	1716	1	0	0	254	0,09
030321-408	PROFESIONAL ASISTENCIAL EN SERVICIOS	32	6779 441,15	0	0	1200	0	1200	0	0	0	0	0,00
030816-431	PROFESIONAL ESPECIALISTA EN VIDA	36	61 049 837,43	2880	1	0	0	2880	1	0	0	0	0,00
030816-432	PROFESIONAL ESPECIALISTA EN VIDA	36	61 049 837,43	2880	1	0	0	2880	1	0	0	0	0,00
020504-433	TECNICO GENERAL EN SERVICIOS	23	6593 436,00	2880	1	0	0	2880	1	0	0	0	0,00
030816-439	PROFESIONAL EJECUTIVO EN VIDA	34	6916 990,64	2880	1	0	0	2880	1	0	0	0	0,00
034702-443	PROFESIONAL ASISTENCIAL SIN GRADO EN	80	6725 061,53	2880	1	0	0	2880	1	0	0	0	0,00
031316-441	PROFESIONAL EJECUTIVO BACHILLER EN	49	6857 186,85	2880	1	0	0	2880	1	0	0	0	0,00
034702-452	PROFESIONAL ASISTENCIAL SIN GRADO EN	80	6725 061,53	2880	1	0	0	2880	1	0	0	0	0,00
120020-961	TECNICO ANALISTA EN SERVICIO DE	24	6648 819,07	0	0	0	0	0	0	0	0	0	0,00
020302-463	PRESIDENTE/A ADMINISTRATIVO COMISION	35	6976 592,89	0	0	1440	1	1440	1	0	0	0	0,00
020302-463	TECNICO ASISTENCIAL EN SERVICIO DE	22	6556 796,66	0	0	1680	1	1680	1	0	0	0	0,00
030816-465	PROFESIONAL EJECUTIVO EN VIDA	34	6916 990,64	0	0	6752	2	6752	2	0	0	744	0,26
030816-464	PROFESIONAL EJECUTIVO EN VIDA	34	6916 990,64	0	0	2880	1	2880	1	0	0	0	0,00
Total General Programas				891 360	309,50	33 172	11,52	924 532	321,02	870 010	302,09	54 522	18,93

Fuente: R.EPF-CPR-CARGOS-FIJOS, SIGESA
Realizado por: Roy Alfaro Salas, 17 de enero del 2020.

PROGRAMA ADMINISTRATIVO

Universidad Nacional
Vicerrectoría de Administración
Programa de Gestión Financiera
Relación de Cargos Filios
Al 31 de diciembre de 2019

Total Programa Administrativo-Recursos de Aplicación General

Codigo de Puesto	Nombre Puesto	Cat.	Salario Base	Presupuestadas		Citadas en ejecución		Ocupadas		Diferencia		
				Horas	Tiempos Completos	Horas	Tiempos Completos	Horas	Tiempos Completos	Horas	Tiempos Completos	
010101-1	GESTION OPERATIVA BASICO EN SERVICIOS	11	6452 621,11	148180	51	-900	0	145260	50	121168	24 092	8,37
010101-3	GESTION OPERATIVA BASICO EN SERVICIOS	11	6452 621,11	20160	7	4288	8	24448	8	24024	424	0,15
010101-4	GESTION OPERATIVA AUXILIAR EN	12	6468 462,95	331200	115	-12432	-4	318768	111	314288	4 480	1,56
010301-5	GESTION OPERATIVA ASISTENCIAL EN	13	6489 543,70	2880	1	0	0	2880	1	2880	0	0,00
010401-6	GESTION OPERATIVA ESPECIALIZADO EN	14	6516 468,54	54720	19	2368	1	57088	20	56584	504	0,18
010401-7	GESTION OPERATIVA ESPECIALIZADO EN	14	6516 468,54	21600	8	13604	4	25124	9	25040	84	0,03
010401-8	TECNICO ASISTENCIAL EN SERVICIOS	14	6556 798,66	5760	2	-5760	-2	22424	7	21504	920	0,32
020301-11	TECNICO ASISTENCIAL EN SERVICIOS	32	6779 441,15	2880	1	0	0	2880	1	2880	0	0,00
030301-12	PROFESIONAL ASISTENCIAL EN SERVICIOS	32	6779 441,15	2880	1	0	0	2880	1	2880	0	0,00
030301-13	PROFESIONAL ASISTENCIAL EN SERVICIOS	32	6779 441,15	2880	1	0	0	2880	1	2880	0	0,00
030301-14	PROFESIONAL ASISTENCIAL EN SERVICIOS	32	6779 441,15	2880	1	0	0	2880	1	2880	0	0,00
030301-15	PROFESIONAL ASISTENCIAL EN SERVICIOS	32	6779 441,15	2880	1	0	0	2880	1	2880	0	0,00
030301-16	PROFESIONAL ASISTENCIAL EN SERVICIOS	32	6779 441,15	2880	2	0	0	5760	2	5760	0	0,00
030701-17	PROFESIONAL ANALISTA EN SERVICIOS	35	6976 592,69	2880	1	0	0	2880	1	2880	0	0,00
030701-18	PROFESIONAL ANALISTA EN SERVICIOS	35	6976 592,69	2880	1	0	0	2880	1	2880	0	0,00
030701-19	PROFESIONAL ANALISTA EN SERVICIOS	35	6976 592,69	2880	1	0	0	2880	1	2880	0	0,00
041101-21	DIRECTOR ASESOR EN SERVICIOS	44	61 397 335,93	2880	1	0	0	2880	1	2880	0	0,00
020402-27	TECNICO ESPECIALIZADO EN SERVICIO DE	25	6718 043,26	2880	1	-2880	-1	0	0	0	0	0,00
020604-34	TECNICO GENERAL EN SERVICIOS	23	6593 436,00	14400	5	1202	0	15602	5	13600	2 002	0,70
020504-35	TECNICO GENERAL EN SERVICIOS	23	6593 436,00	2880	0	-528	0	2352	1	2336	16	0,01
020704-39	TECNICO ANALISTA EN SERVICIOS	24	6649 813,07	0	0	960	0	960	0	384	576	0,20
030304-40	PROFESIONAL ASISTENCIAL EN SERVICIOS	32	6779 441,15	17280	6	296	0	17576	6	17296	280	0,10
030304-41	PROFESIONAL ASISTENCIAL EN SERVICIOS	32	6779 441,15	2880	2	720	1	3600	1	3368	232	0,08
030304-42	PROFESIONAL ASISTENCIAL EN SERVICIOS	32	6779 441,15	5760	2	0	0	5760	2	5760	0	0,00
030304-44	PROFESIONAL ASISTENCIAL EN SERVICIOS	32	6779 441,15	0	0	704	0	704	0	544	160	0,06
030604-45	PROFESIONAL EJECUTIVO EN SERVICIOS	34	6916 990,64	2880	1	880	0	3760	1	3760	0	0,00
030604-46	PROFESIONAL EJECUTIVO EN SERVICIOS	34	6916 990,64	8640	3	0	0	8640	3	8640	0	0,00
030704-49	PROFESIONAL ANALISTA EN SERVICIOS	35	6976 592,69	5760	2	0	0	5760	2	5760	0	0,00
030704-50	PROFESIONAL ANALISTA EN SERVICIOS	35	6976 592,69	2880	1	0	0	2880	1	2880	0	0,00
030704-51	PROFESIONAL ANALISTA EN SERVICIOS	35	6976 592,69	0	0	2864	1	2864	1	2864	0	0,00
030804-53	PROFESIONAL ASESOR DE PROCESO EN	37	61 139 072,79	2880	1	0	0	2880	1	2880	56	0,02
031204-55	PROFESIONAL ASESOR GENERAL EN	38	61 247 287,28	2880	0	0	0	2880	0	2880	0	0,00
041104-58	DIRECTOR ASESOR EN SERVICIOS	44	61 397 335,93	2880	0	0	0	2880	0	2880	0	0,00
010105-59	GESTION OPERATIVA BASICO EN	11	6452 621,11	25920	9	0	0	25920	9	25920	0	0,00
020205-62	TECNICO AUXILIAR EN PLANEAMIENTO	21	6550 036,93	26920	9	-4080	-1	21840	8	21840	0	0,00
020305-64	TECNICO ASISTENCIAL EN PLANEAMIENTO	22	6556 798,66	23040	8	2528	0	25568	8	24352	1 216	0,42
020305-65	TECNICO ASISTENCIAL EN PLANEAMIENTO	22	6556 798,66	14400	5	3792	1	18192	6	16968	1 224	0,43
020305-66	TECNICO ASISTENCIAL EN PLANEAMIENTO	22	6556 798,66	5760	2	1264	0	7024	2	6160	864	0,30
020505-67	TECNICO GENERAL EN PLANEAMIENTO	23	6593 436,00	11520	4	0	0	11520	4	11328	192	0,07
020505-68	TECNICO GENERAL EN PLANEAMIENTO	23	6593 436,00	2880	1	0	0	2880	1	2880	0	0,00
020505-70	TECNICO GENERAL EN PLANEAMIENTO	23	6593 436,00	5760	2	0	0	5760	2	5760	0	0,00
020705-71	TECNICO ANALISTA EN PLANEAMIENTO	24	6649 813,07	2880	1	0	0	2880	1	2880	0	0,00
020705-72	TECNICO ANALISTA EN PLANEAMIENTO	24	6649 813,07	2880	1	2860	1	5760	2	3552	2 208	0,77
020405-73	TECNICO ESPECIALIZADO EN	25	6718 043,26	2880	1	0	0	2880	1	2880	0	0,00
030305-74	PROFESIONAL ASISTENCIAL EN	32	6779 441,15	23040	8	0	0	23040	8	23040	0	0,00
030305-75	PROFESIONAL ASISTENCIAL EN	32	6779 441,15	2880	1	0	0	2880	1	2880	0	0,00
030305-76	PROFESIONAL ASISTENCIAL EN	32	6779 441,15	5760	2	0	0	5760	2	5760	0	0,00
030705-79	PROFESIONAL ANALISTA EN PLANEAMIENTO	35	6976 592,69	17280	6	8160	3	25440	9	24888	552	0,19
030705-80	PROFESIONAL ANALISTA EN PLANEAMIENTO	35	6976 592,69	2880	1	5760	2	8640	3	6464	2 176	0,76
030705-81	PROFESIONAL ANALISTA EN PLANEAMIENTO	35	6976 592,69	2880	1	0	0	2880	1	2880	0	0,00
030705-82	PROFESIONAL ANALISTA EN PLANEAMIENTO	35	6976 592,69	2880	1	0	0	2880	1	2880	0	0,00
030705-83	PROFESIONAL ANALISTA EN PLANEAMIENTO	35	6976 592,69	2880	1	0	0	2880	1	2880	0	0,00
030805-85	PROFESIONAL ESPECIALISTA EN	36	61 049 837,43	2880	1	0	0	2880	1	2880	0	0,00
030805-86	PROFESIONAL ESPECIALISTA EN	36	61 049 837,43	2880	1	0	0	2880	1	2880	0	0,00
030805-87	PROFESIONAL ESPECIALISTA EN	36	61 049 837,43	2880	1	0	0	2880	1	2880	0	0,00
041105-89	DIRECTOR ASESOR EN PLANEAMIENTO	44	61 397 335,93	2880	1	0	0	2880	1	2880	0	0,00
020706-91	TECNICO AUXILIAR EN PROVEEDURIA	21	6649 813,07	11520	4	2952	1	14472	5	12656	1 816	0,63
020706-92	TECNICO ANALISTA EN PROVEEDURIA	24	6649 813,07	2880	1	0	0	2880	1	2880	0	0,00
020406-93	TECNICO ESPECIALIZADO EN PROVEEDURIA	25	6718 043,26	5760	2	0	0	5760	2	5576	184	0,06

Codigo de Puesto	Nombre Puesto	Cat.	Salario Base	Presupuestadas		Creadas en ejecución		Total Disponibles para ejecución en el año		Ocupadas		Diferencia	
				Horas	Tiempos Completos	Horas	Tiempos Completos	Horas	Tiempos Completos	Horas	Tiempos Completos	Horas	Tiempos Completos
030306-94	PROFESIONAL ASISTENCIAL EN	32	€779 441,15	12480	4	1920	1	14400	5	14400	0	0,00	
030706-95	PROFESIONAL ANALISTA EN PROVEEDURIA	35	€976 592,69	35520	12	-1792	-1	33728	12	33728	0	0,00	
030706-96	PROFESIONAL ANALISTA EN PROVEEDURIA	35	€976 592,69	11520	4	3360	1	14880	5	14880	0	0,00	
030706-97	PROFESIONAL ANALISTA EN PROVEEDURIA	35	€976 592,69	0	0	1256	0	1256	0	1256	0	0,00	
030706-98	PROFESIONAL ANALISTA EN PROVEEDURIA	35	€976 592,69	2880	1	0	0	2880	1	2880	0	0,00	
030806	PROFESIONAL ESPECIALISTA EN	35	€976 592,69	0	0	1256	0	1256	0	1256	0	0,00	
041106	DIRECTOR ASESOR EN PROVEEDURIA	44	€1 049 837,43	8640	3	0	0	8640	3	8640	0	0,00	
020207-	TECNICO AUXILIAR EN FINANCIERO	21	€550 038,93	2880	1	0	0	2880	1	2880	0	0,00	
020307-	TECNICO ASISTENCIAL EN FINANCIERO	22	€556 798,66	8640	3	0	0	8640	3	8640	0	0,00	
020407-	TECNICO ESPECIALIZADO EN FINANCIERO	25	€718 043,26	14400	5	720	0	15120	5	14400	176	0,06	
020507-	TECNICO GENERAL EN FINANCIERO	23	€593 436,00	29760	10	2050	0	31810	11	30818	720	0,26	
030307-	PROFESIONAL ASISTENCIAL EN FINANCIERO	32	€779 441,15	35520	12	1348	0	36868	13	36098	992	0,34	
030707-	PROFESIONAL ANALISTA EN FINANCIERO	34	€916 990,64	8640	3	0	0	8640	3	8640	0	0,00	
030807-	PROFESIONAL ESPECIALISTA EN	35	€976 592,69	31680	11	2604	1	34284	12	30780	3524	0,00	
030807-	PROFESIONAL ESPECIALISTA EN	36	€1 049 837,43	11520	4	0	0	11520	4	11520	0	0,00	
041107-	DIRECTOR ASESOR EN FINANCIERO	38	€1 049 837,43	2880	1	0	0	2880	1	2880	0	0,00	
020708-	TECNICO ANALISTA EN DESARROLLO	44	€1 397 335,93	2880	1	0	0	2880	1	2712	168	0,06	
020408-	TECNICO ESPECIALIZADO EN DESARROLLO	24	€649 813,07	5760	2	240	0	6000	2	6000	0	0,00	
030308-	PROFESIONAL ASISTENCIAL EN	25	€718 043,26	46080	16	309	0	46389	16	45061	1328	0,48	
030308-	PROFESIONAL ASISTENCIAL EN	32	€779 441,15	8640	3	0	0	8640	3	8640	0	0,00	
030308-	PROFESIONAL ASISTENCIAL EN	32	€779 441,15	11520	4	1891	1	13411	5	13392	19	0,01	
030708-	PROFESIONAL ANALISTA EN DESARROLLO	35	€976 592,69	40320	14	450	0	40770	14	40536	234	0,08	
030708-	PROFESIONAL ANALISTA EN DESARROLLO	35	€976 592,69	5760	2	0	0	5760	2	5760	0	0,00	
030708-	PROFESIONAL ANALISTA EN DESARROLLO	35	€976 592,69	2880	1	0	0	2880	1	2880	0	0,00	
030808-	PROFESIONAL ANALISTA EN DESARROLLO	35	€976 592,69	2880	1	0	0	2880	1	2880	0	0,00	
041108-	DIRECTOR ASESOR EN DESARROLLO	36	€1 049 837,43	11520	4	328	0	11848	4	11848	0	0,00	
020208-	TECNICO AUXILIAR EN DESARROLLO	44	€1 397 335,93	2880	1	0	0	2880	1	2880	0	0,00	
020508-	TECNICO GENERAL EN DESARROLLO	21	€550 038,93	2880	1	0	0	2880	1	2880	0	0,00	
020709-	TECNICO ANALISTA EN DESARROLLO	23	€593 436,00	5760	2	0	0	5760	2	5456	304	0,11	
020409-	TECNICO ESPECIALIZADO EN DESARROLLO	24	€649 813,07	5760	2	167	0	5927	2	4719	1208	0,42	
030309-	PROFESIONAL ASISTENCIAL EN	25	€718 043,26	5760	2	0	0	5760	2	5544	216	0,08	
030609-	PROFESIONAL EJECUTIVO EN DESARROLLO	34	€916 990,64	57600	20	-1637	-1	55963	19	5096	664	0,23	
030709-	PROFESIONAL ANALISTA EN DESARROLLO	35	€976 592,69	23040	8	1084	0	23040	8	30	1064	0,37	
030709-	PROFESIONAL ANALISTA EN DESARROLLO	35	€976 592,69	2880	1	0	0	2880	1	2880	0	0,00	
030809-	PROFESIONAL ESPECIALISTA EN	38	€1 049 837,43	11520	4	0	0	11520	4	11520	0	0,00	
030809-	PROFESIONAL ESPECIALISTA EN	38	€1 049 837,43	2880	1	0	0	2880	1	2880	0	0,00	
041109-	DIRECTOR ASESOR EN DESARROLLO	44	€1 397 335,93	11520	4	1200	0	12720	4	2880	1200	0,00	
030809-	PROFESIONAL ESPECIALISTA EN	44	€1 397 335,93	2880	1	0	0	2880	1	2880	0	0,00	
030809-	PROFESIONAL ESPECIALISTA EN	44	€1 397 335,93	2880	1	0	0	2880	1	2880	0	0,00	
041109-	DIRECTOR ASESOR EN DESARROLLO	44	€1 397 335,93	2880	1	456	0	3336	1	2880	456	0,16	
030610-	PROFESIONAL EJECUTIVO EN	34	€916 990,64	8640	3	0	0	8640	3	8096	544	0,19	
030810-	PROFESIONAL ANALISTA EN PLANEAMIENTO	35	€976 592,69	23040	8	2512	1	25552	9	16336	944	0,33	
030810-	PROFESIONAL ESPECIALISTA EN	38	€1 049 837,43	17280	6	0	0	17280	6	2880	1440	0,50	
041110-	DIRECTOR ASESOR EN PLANEAMIENTO	44	€1 397 335,93	2880	1	-1086	0	1784	1	344	1440	0,50	
030311-	PROFESIONAL ASISTENCIAL EN RELACIONES	32	€779 441,15	2880	1	0	0	2880	1	1120	1760	0,61	
030311-	PROFESIONAL ASISTENCIAL EN RELACIONES	32	€779 441,15	17280	6	0	0	17280	6	17280	0	0,00	
030711-	PROFESIONAL ANALISTA EN RELACIONES	35	€976 592,69	11520	4	0	0	11520	4	11520	0	0,00	
030811-	PROFESIONAL ESPECIALISTA EN	36	€1 049 837,43	8640	3	5280	2	13920	5	7520	6400	2,22	
030811-	PROFESIONAL ESPECIALISTA EN	36	€1 049 837,43	11520	4	-3224	-1	8296	3	8296	0	0,00	
040811-	DIRECTOR ASESOR EN RELACIONES	38	€1 049 837,43	2880	1	0	0	2880	1	2880	0	0,00	
030312-	PROFESIONAL ASISTENCIAL EN RELACIONES	43	€1 270 305,39	2880	2	0	0	5760	2	5760	0	0,00	
030312-	PROFESIONAL ASISTENCIAL EN RELACIONES	44	€1 397 335,93	2880	1	0	0	2880	1	2880	0	0,00	
030312-	PROFESIONAL ASISTENCIAL EN GESTION	32	€779 441,15	11520	4	0	0	11520	4	11464	56	0,02	
041112-	DIRECTOR ASESOR EN GESTION JURIDICA	37	€1 139 072,79	34560	12	0	0	34560	12	34208	352	0,12	
030813-	PROFESIONAL ESPECIALISTA EN CONTROL	36	€1 049 837,43	31680	11	0	0	2880	1	2880	0	0,00	
030813-	PROFESIONAL ESPECIALISTA EN CONTROL	36	€1 049 837,43	2880	1	-3600	-1	28080	10	23512	4568	1,59	
030813-	PROFESIONAL ASESOR DE PROCESO EN	37	€1 139 072,79	2880	1	0	0	2880	1	2880	0	0,00	

Codigo de Puesto	Nombre Puesto	Cat.	Salario Base	Presupuestadas		Creadas en ejecución		Total Disponibles para ejecución en el año		Ocupadas		Diferencia	
				Horas	Tiempos Completos	Horas	Tiempos Completos	Horas	Tiempos Completos	Horas	Tiempos Completos	Horas	Tiempos Completos
030913-	PROFESIONAL ASESOR DE PROCESO EN	37	61 139 072,79	2880	1	0	0	2880	1	2880	1	0	0,00
040813-	DIRECTOR ESPECIALISTA EN CONTROL	43	61 270 305,39	5760	2	0	0	5760	2	5760	2	0	0,00
040813-	DIRECTOR ESPECIALISTA EN CONTROL	43	61 270 305,39	2880	1	0	0	2880	1	2880	1	0	0,00
051713-	GESTION FISCALIZADORA SUBCONTRALOR	47	61 651 630,20	2880	1	0	0	2880	1	2880	1	0	0,00
010215-	GESTION FISCALIZADORA CONTRALOR EN	48	61 690 774,33	2880	1	0	0	2880	1	2880	1	0	0,00
010215-	GESTION OPERATIVA AUXILIAR EN	2	6468 462,95	5760	2	-5760	-2	0	0	0	0	0	0,00
030314-	PROFESIONAL ASISTENCIAL EN SISTEMA DE	32	6779 441,15	0	0	2608	1	2608	1	2592	1	16	0,01
010203-	GESTION OPERATIVA AUXILIAR EN	12	6468 462,95	5760	2	736	0	6496	2	5872	2	624	0,22
010203-	GESTION OPERATIVA AUXILIAR EN	12	6468 462,95	23040	8	8586	3	31626	11	29096	10	2530	0,88
020203-	TECNICO AUXILIAR EN SERVICIOS	21	6550 038,93	14400	5	3424	1	17824	6	16840	6	984	0,34
020303-	TECNICO ASISTENCIAL EN SERVICIOS	22	6556 798,66	60480	21	11047	4	71527	25	67207	23	4320	1,50
020303-	TECNICO ASISTENCIAL EN SERVICIOS	22	6556 798,66	39880	6	0	0	17280	6	17040	6	240	0,08
020303-	TECNICO ASISTENCIAL EN SERVICIOS	22	6556 798,66	39880	14	4765	2	43635	15	42800	15	835	0,28
030303-	PROFESIONAL AUXILIAR EN SERVICIOS	31	6623 551,16	31680	11	-904	0	30776	11	30776	11	0	0,00
030303-	PROFESIONAL ASISTENCIAL EN SERVICIOS	32	6779 441,15	14400	5	1680	1	16080	6	14304	5	1776	0,62
041003-	DIRECTOR ADMINISTRATIVO EN SERVICIOS	32	6779 441,15	2880	1	0	0	2880	1	2880	1	0	0,00
114020-	PROFESOR/A BACHILLER	41	61 049 837,43	2880	0	-360	0	2520	1	0	0	2520	0,88
114120-	PROFESOR/A INSTRUCTORA LICENCIADO/A	87	6779 442,04	0	0	436	0	436	0	436	0	0	0,00
114220-	PROFESOR/A 1	88	6916 990,64	0	0	7685	3	7685	3	6201	2	1484	0,52
114320-	PROFESOR/A 2	89	61 008 689,71	0	0	690	0	690	0	690	0	0	0,00
114420-	CATEDRATICO/A	90	61 210 427,65	5760	2	3046	1	8806	3	4810	2	3996	1,39
140020-	VICEIRECTOR/A DE ADMINISTRACION	91	61 573 555,95	2880	1	736	0	3616	1	656	0	2960	1,03
140020-	MIEMBRO CONSEJO UNIVERSITARIO	91	61 573 555,95	2880	1	0	0	2880	1	2880	1	0	0,00
140020-	MIEMBRO CONSEJO UNIVERSITARIO	89	61 008 689,71	2880	0	0	0	2880	0	2880	0	0	0,00
140020-	MIEMBRO CONSEJO UNIVERSITARIO	90	61 210 427,65	8640	3	0	0	5760	2	5760	2	0	0,00
140020-	RECTOR/A	91	61 573 555,95	2880	0	0	0	8640	3	8640	3	0	0,00
020408-	TECNICO ESPECIALIZADO EN DESARROLLO	25	6718 043,26	11520	4	625	0	12145	4	8121	3	4024	1,40
030816-	PROFESIONAL EJECUTIVO EN VIDA	34	6916 990,64	0	0	768	0	768	0	744	0	24	0,01
020708-	PROFESIONAL EJECUTIVO EN DESARROLLO	34	6916 990,64	11520	4	2336	1	1520	1	1488	1	848	0,29
140020-	MIEMBRO ADMINISTRATIVO CONSEJO	24	6649 813,07	2880	0	0	0	11520	4	11328	4	192	0,07
031410-	PROFESIONAL ANALISTA BACHILLER EN	44	61 397 335,93	2880	1	0	0	2880	1	2880	1	0	0,00
031309-	PROFESIONAL EJECUTIVO BACHILLER EN	49	6857 186,85	2880	1	-1696	-1	1184	0	1184	0	0	0,00
031408-	PROFESIONAL ANALISTA BACHILLER EN	50	6912 901,80	2880	1	0	0	2880	1	2880	1	0	0,00
031513-	PROFESIONAL ESPECIALISTA BACHILLER EN	50	6912 901,80	2880	1	0	0	2880	1	2880	1	0	0,00
031301-	PROFESIONAL EJECUTIVO BACHILLER EN	51	6981 369,67	2880	1	0	0	2880	1	2880	1	0	0,00
031304-	PROFESIONAL EJECUTIVO BACHILLER EN	49	6857 186,85	2880	1	0	0	2880	1	2880	1	0	0,00
030309-	PROFESIONAL ASISTENCIAL EN	49	6857 186,85	2880	1	0	0	2880	1	2880	1	0	0,00
030309-	PROFESIONAL ASISTENCIAL EN	32	6779 441,15	960	0	1920	1	2880	1	2880	1	0	0,00
030609-	PROFESIONAL EJECUTIVO EN DESARROLLO	32	6779 441,15	14400	5	-1680	-1	12720	4	11520	4	1200	0,42
030609-	PROFESIONAL EJECUTIVO EN DESARROLLO	34	6916 990,64	5760	2	0	0	5760	2	5760	2	0	0,00
030705-	PROFESIONAL ANALISTA EN PLANEAMIENTO	34	6916 990,64	2880	1	1936	0	4816	2	4632	2	184	0,06
030705-	PROFESIONAL ANALISTA EN PLANEAMIENTO	35	6976 592,69	960	0	1920	1	2880	1	2880	1	0	0,00
020714-	TECNICO ANALISTA EN SISTEMA DE	24	6649 813,07	5760	2	1200	0	6960	2	5760	2	1200	0,42
030311-	PROFESIONAL ASISTENCIAL EN RELACIONES	32	6779 441,15	2880	1	0	0	2880	1	2880	1	0	0,00
010221-	GESTION OPERATIVA AUXILIAR EN	12	6468 462,95	3600	2	5760	0	9360	3	7600	3	1760	0,61
030811-	GESTION OPERATIVA ASISTENCIAL EN	13	6469 543,70	0	0	1576	1	1576	1	1576	1	0	0,00
030308-	PROFESIONAL ASISTENCIAL EN	36	61 049 837,43	0	0	2880	0	2880	1	144	0	2736	0,95
030708-	PROFESIONAL ANALISTA EN DESARROLLO	35	6976 592,69	2880	1	0	0	2880	1	2880	1	0	0,00
031308-	PROFESIONAL ESPECIALISTA BACHILLER EN	51	6981 369,67	2880	1	0	0	2880	1	2880	1	0	0,00
130020-	PROFESIONAL EJECUTIVO BACHILLER EN	49	6857 186,85	14400	5	8735	0	23135	8	21405	7	1730	0,60
020504-	DIRECTOR/A ACADEMICO/A DE OFICINA	90	61 210 427,65	2880	1	0	0	2880	1	2880	1	0	0,00
031308-	PROFESIONAL EJECUTIVO BACHILLER EN	23	6583 436,00	2880	0	0	0	2880	1	2880	1	0	0,00
030616-	PROFESIONAL EJECUTIVO BACHILLER EN	49	6857 186,85	0	0	2384	1	2384	1	2384	1	0	0,00
020501-	TECNICO GENERAL EN SERVICIOS	34	6916 990,64	0	0	720	0	720	0	0	0	720	0,25
020205-	TECNICO GENERAL EN PLANEAMIENTO	23	6583 436,00	0	0	5760	2	5760	2	5760	2	0	0,00
030302-	PROFESIONAL ASISTENCIAL EN SERVICIO DE	21	6550 038,93	0	0	1200	0	1200	0	1200	0	0	0,00
030302-	PROFESIONAL ASISTENCIAL EN SERVICIO DE	32	6779 441,15	0	0	2880	1	2880	1	2880	1	0	0,00

Total General Programas

2 018 880

701,00

121,305

42,12

2,140

*85

743,12

2 329 868

704,82

110,317

38,30

ANEXO N°2

EJECUCIÓN DE SERVICIOS ESPECIALES POR PROGRAMA

INTEGRADO

Universidad Nacional
Vicerrectoría de Administración
Programa de Gestión Financiera
Relación de Servicios Especiales
Al 31 de diciembre de 2019
Total Universidad Nacional

Codigo de Puesto	Nombre- Puesto	Cat.	Salario Base	Presupuestadas		Creadas en ejecución		Total Disponibles para ejecución en el año		Ocupadas		Diferencia	
				Horas	Tiempos Completos	Horas	Tiempos Completos	Horas	Tiempos Completos	Horas	Tiempos Completos	Horas	Tiempos Completos
010201-4	GESTION OPERATIVA AUXILIAR EN	12	€468 462,95	1440	1	0	0	1440	1	0	1440	0	0,50
020704-39	TECNICO ANALISTA EN SERVICIOS	24	€649 813,07	2880	1	0	0	2880	1	0	2880	1	0,00
030604-45	PROFESIONAL EJECUTIVO EN SERVICIOS	34	€916 990,64	2880	1	0	0	2880	1	0	2880	0	0,00
030604-47	PROFESIONAL EJECUTIVO EN SERVICIOS	34	€916 990,64	2880	1	0	0	2880	1	0	2880	0	0,00
020207-102	TECNICO AUXILIAR EN FINANCIERO	21	€550 038,93	1440	1	0	0	1440	1	0	1440	0	0,50
020307-103	TECNICO ASISTENCIAL EN FINANCIERO	22	€556 798,66	11520	4	-1198	0	10322	4	3	7746	3	0,89
020407-104	TECNICO ESPECIALIZADO EN FINANCIERO	25	€718 043,26	720	0	-563	0	157	0	0	157	0	0,00
030307-106	PROFESIONAL ASISTENCIAL EN FINANCIERO	32	€779 441,15	4320	2	-1081	0	3239	1	1	3143	1	0,03
030707-108	PROFESIONAL ANALISTA EN FINANCIERO	35	€976 592,69	1440	1	-1216	0	224	0	0	184	0	0,06
020709-246	TECNICO ANALISTA EN DESARROLLO	24	€649 813,07	2880	1	0	0	2880	1	0	2880	0	0,00
030309-129	PROFESIONAL ASISTENCIAL EN	32	€779 441,15	5760	2	0	0	5760	2	0	5760	2	0,00
030614-197	PROFESIONAL EJECUTIVO EN SISTEMA DE	34	€916 990,64	2880	1	0	0	2880	1	0	2880	0	0,00
020203-226	TECNICO AUXILIAR EN SERVICIOS	21	€550 038,93	5760	2	-1314	0	4446	2	2	3758	1	0,24
030203-230	PROFESIONAL AUXILIAR EN SERVICIOS	31	€623 551,16	4320	2	-913	0	3407	1	1	1871	1	0,00
030203-230	PROFESIONAL AUXILIAR EN SERVICIOS	31	€623 551,16	360	0	0	0	360	0	0	360	0	0,53
114120-901	PROFESOR/A INSTRUCTOR/A LICENCIADO/A	88	€916 990,64	2160	1	0	0	2160	1	0	360	0	0,13
114120-901	PROFESOR/A INSTRUCTOR/A LICENCIADO/A	88	€916 990,64	0	0	3100	1	3100	1	0	2160	0	0,75
114120-901	PROFESOR/A INSTRUCTOR/A LICENCIADO/A	88	€916 990,64	1440	1	0	0	1440	1	0	2700	1	0,14
114120-901	PROFESOR/A INSTRUCTOR/A LICENCIADO/A	88	€916 990,64	98828	35	-1804	0	96024	34	83682	14342	29	4,98
114120-901	PROFESOR/A INSTRUCTOR/A LICENCIADO/A	88	€916 990,64	9000	3	0	0	9000	3	1260	7740	0	2,69
114220-902	PROFESOR/A 1	89	€1 008 689,71	720	0	0	0	720	0	0	720	0	0,25
114220-902	PROFESOR/A 1	89	€1 008 689,71	41040	14	9195	3	50235	17	41990	8245	15	2,86
114220-902	PROFESOR/A 1	89	€1 008 689,71	4264	1	0	0	4264	1	0	4264	1	1,48
114220-902	PROFESOR/A 1	89	€1 008 689,71	1496	1	0	0	1496	1	0	1496	0	0,52
114220-903	PROFESOR/A 2	90	€1 210 427,65	35280	12	-6014	-2	29266	10	26098	3188	9	1,10
114420-904	CATEDRATICO/A	91	€1 573 555,95	2880	1	492	0	3372	1	2072	1300	0	0,45
020515-241	TECNICO GENERAL EN SERVICIOS	23	€593 436,00	4320	2	-4320	-2	0	0	0	0	0	0,00
030616-270	PROFESIONAL EJECUTIVO EN VIDA	23	€593 436,00	8640	3	-8640	-3	0	0	0	0	0	0,00
030616-271	PROFESIONAL EJECUTIVO EN VIDA	34	€916 990,64	2880	1	1346	0	2848	1	2544	304	0	0,11
020421-368	TECNICO ESPECIALIZADO EN SERVICIOS DE	34	€916 990,64	0	0	0	0	1346	0	908	438	0	0,15
020521-379	TECNICO GENERAL EN SERVICIOS DE APOYO	34	€916 990,64	2880	1	0	0	2880	1	2880	0	1	0,00
020521-379	TECNICO GENERAL EN SERVICIOS DE APOYO	23	€593 436,00	11520	4	0	0	11520	4	8668	2852	3	0,99
020421-394	TECNICO ESPECIALIZADO EN SERVICIOS DE	23	€593 436,00	0	0	12960	5	12960	5	10688	2272	4	0,80
020221-401	TECNICO AUXILIAR EN SERVICIOS DE APOYO	25	€718 043,26	2880	1	0	0	2880	1	2880	0	1	0,00
030706-95	PROFESIONAL ANALISTA EN PROVEEDURIA ADMINISTRADORA/A	21	€550 038,93	2880	1	0	0	2880	1	2880	0	1	0,00
030807-110	PROFESIONAL ESPECIALISTA EN FINANCIERO CONTABLE PROFESIONAL	35	€ 976 592,69	2880	1	0	0	2880	1	2880	0	1	0,00
030807-110	PROFESIONAL ESPECIALISTA EN FINANCIERO CONTABLE PROFESIONAL	36	€ 1 049 837,43	2880	1	0	0	2880	1	2880	0	1	0,00
				297 108	103,16	-2	0,00	297 106	103,16	237 625	82,51	59 481	20,65

Fuente: R-EFF-CRR-CARGOS-FUJOS, SIGESA.
Realizado por: Roy Alvaro Salas, 17 de enero del 2020.

PROGRAMA ADMINISTRATIVO

Universidad Nacional
 Vicerrectoría de Administración
 Programa de Gestión Financiera
 Relación de Servicios Especiales
 Al 31 de diciembre de 2019
 Programa Administrativo

Codigo de Puesto	Nombre Puesto	Cat.	Salario Base	Presupuestadas		Creadas en ejecución		Total Disponibles para ejecución en el año		Ocupadas		Diferencia	
				Horas	Tiempos Completos	Horas	Tiempos Completos	Horas	Tiempos Completos	Horas	Tiempos Completos	Horas	Tiempos Completos
030706-95	PROFESIONAL ANALISTA EN PROVEEDURIA ADMINISTRADOR/A CONTRATACION	35	€976 592,68	2880,00	1,00	0,00	0,00	2880,00	1,00	2 880,00	1,00	0,00	0,00
020307-103	TECNICO ASISTENCIAL EN FINANCIERO CONTABLE ASISTENTE DE CONTADURIA	22	€556 798,65	5760,00	2,00	0,00	0,00	5760,00	2,00	5628,00	1,92	232,00	0,08
030307-106	PROFESIONAL ASISTENCIAL EN FINANCIERO CONTABLE ADMINISTRADOR/A	32	€779 441,14	2880,00	1,00	0,00	0,00	2880,00	1,00	2880,00	1,00	0,00	0,00
030807-110	PROFESIONAL ESPECIALISTA EN FINANCIERO CONTABLE PROFESIONAL DE	36	€1 049 837,43	2880,00	1,00	0,00	0,00	2880,00	1,00	2880,00	1,00	0,00	0,00
Total del Programa				-14 400	5,00	0	0,00	14 400	5,00	25 456	645,69	232	0,08

Fuente: R-EFF-CPR-CARGOS-FUOS, SIGESA.
 Realizado por: Roy Allario Salas, 17 de enero del 2020.



PROGRAMA ACADÉMICO

Universidad Nacional
Vicerrectoría de Administración
Programa de Gestión Financiera
Relación de Servicios Especiales
Al 31 de diciembre de 2019
Programa Académico

Codigo de Puesto	Nombre Puesto	Cat.	Salario Base	Presupuestadas		Creadas en ejecución		Total Disponibles para ejecución en el año		Ocupadas		Diferencia	
				Horas	Tiempos Completos	Horas	Tiempos Completos	Horas	Tiempos Completos	Horas	Tiempos Completos	Horas	Tiempos Completos
010201-4	GESTION OPERATIVA AUXILIAR EN	12	€488 462,95	1440,00	0,50	0,00	0,00	1440,00	0,50	0,00	0,00	1 440	0,50
020704-39	TECNICO ANALISTA EN SERVICIOS	24	€649 813,07	2880,00	1,00	0,00	0,00	2880,00	1,00	0,00	0,00	2 880	0,00
030604-45	PROFESIONAL EJECUTIVO EN SERVICIOS	34	€916 990,64	2880,00	1,00	0,00	0,00	2880,00	1,00	0,00	0,00	2 880	0,00
030604-47	PROFESIONAL EJECUTIVO EN SERVICIOS	34	€916 990,64	2880,00	1,00	0,00	0,00	2 880	1,00	0,00	0,00	2 880	0,00
020207-102	TECNICO AUXILIAR EN FINANCIERO	21	€550 038,93	1440,00	0,50	0,00	0,00	1 440	0,50	0,00	0,00	1 440	0,50
020307-103	TECNICO ASISTENCIAL EN FINANCIERO	22	€556 798,66	1440,00	0,50	0,00	0,00	1 440	0,50	0,00	0,00	1 440	0,50
020407-104	TECNICO ESPECIALIZADO EN FINANCIERO	22	€718 043,26	4320,00	1,50	-1198,00	-0,42	3 122	1,08	0,05	0,27	2 344	0,81
030307-106	PROFESIONAL ASISTENCIAL EN FINANCIERO	32	€779 441,15	1440,00	0,25	-563,00	-0,38	359	0,12	0,05	0,05	96	0,03
030707-108	PROFESIONAL ANALISTA EN FINANCIERO	35	€976 592,69	1440,00	0,50	-1081,00	-0,38	224	0,08	0,01	0,01	184	0,06
030308-129	TECNICO ANALISTA EN DESARROLLO	24	€649 813,07	2880,00	1,00	-1216,00	-0,42	2 880	1,00	0,00	0,00	0	0,00
030614-197	PROFESIONAL ASISTENCIAL EN	32	€779 441,15	5760,00	2,00	0,00	0,00	5 760	2,00	0,00	0,00	5 760	2,00
020203-226	TECNICO ASISTENCIAL EN SISTEMA DE	34	€916 990,64	2880,00	1,00	0,00	0,00	2 880	1,00	0,00	0,00	2 880	1,00
030203-230	TECNICO AUXILIAR EN SERVICIOS	21	€550 038,93	5760,00	2,00	-1314,00	-0,46	4 446	1,54	0,00	0,00	688	0,24
030203-230	PROFESIONAL AUXILIAR EN SERVICIOS	31	€623 551,16	2880,00	1,00	0,00	0,00	2 880	1,00	0,00	0,00	2 880	1,00
114120-901	PROFESIONAL INSTRUCTORA LICENCIADO/A	88	€623 551,16	4320,00	1,50	-913,00	-0,32	3 407	1,18	0,00	0,65	1 536	0,53
114120-901	PROFESOR INSTRUCTORA LICENCIADO/A	88	€916 990,64	360,00	0,13	0,00	0,00	360	0,13	0,00	0,00	360	0,13
114120-901	PROFESOR INSTRUCTORA LICENCIADO/A	88	€916 990,64	2160,00	0,75	0,00	0,00	2 160	0,75	0,00	0,00	2 160	0,75
114120-901	PROFESOR INSTRUCTORA LICENCIADO/A	88	€916 990,64	0,00	0,00	3100,00	1,08	3 100	1,08	0,00	0,94	400	0,14
114120-901	PROFESOR INSTRUCTORA LICENCIADO/A	88	€916 990,64	1440,00	0,50	0,00	0,00	1 440	0,50	0,00	0,00	1 440	0,50
114120-901	PROFESOR INSTRUCTORA LICENCIADO/A	88	€916 990,64	98828,00	34,66	-1804,00	-0,63	9 000	34,04	29,06	29,06	14 342	4,88
114120-901	PROFESOR INSTRUCTORA LICENCIADO/A	88	€916 990,64	9000,00	3,13	0,00	0,00	9 000	3,13	0,44	0,44	7 740	2,69
114220-902	PROFESOR 1	89	€1 008 689,71	720,00	0,25	0,00	0,00	720	0,25	0,00	0,00	720	0,25
114220-902	PROFESOR 1	89	€1 008 689,71	41040,00	14,25	9195,00	3,19	50 235	17,44	0,00	0,00	41 990	14,58
114220-902	PROFESOR 1	89	€1 008 689,71	4264,00	1,48	0,00	0,00	4 264	1,48	0,00	0,00	4 264	1,48
114220-902	PROFESOR 1	89	€1 008 689,71	1496,00	0,52	0,00	0,00	1 496	0,52	0,00	0,00	1 496	0,52
114320-903	PROFESOR 2	90	€1 210 427,65	35280,00	12,25	-8014,00	-2,09	29 266	10,16	9,06	9,06	3 168	1,10
114420-904	CATEDRATICO/A	91	€1 573 555,95	2880,00	1,00	492,00	0,17	3 372	1,17	0,72	0,72	1 300	0,45
020515-241	TECNICO GENERAL EN SERVICIOS	23	€593 436,00	4320,00	1,50	-4320,00	-1,50	0	0,00	0,00	0,00	0	0,00
020515-241	TECNICO GENERAL EN SERVICIOS	23	€593 436,00	8640,00	3,00	-8640,00	-3,00	0	0,00	0,00	0,00	0	0,00
030616-270	PROFESIONAL EJECUTIVO EN VIDA	34	€916 990,64	2880,00	1,00	-32,00	-0,01	2 848	0,99	0,88	0,88	304	0,11
030616-271	PROFESIONAL EJECUTIVO EN VIDA	34	€916 990,64	0,00	0,00	1346,00	0,47	1 346	0,47	0,32	0,32	498	0,15
030616-283	PROFESIONAL EJECUTIVO EN VIDA	34	€916 990,64	2880,00	1,00	0,00	0,00	2 880	1,00	0,00	0,00	2 880	1,00
020421-368	TECNICO ESPECIALIZADO EN SERVICIOS DE	25	€718 043,26	2880,00	1,00	0,00	0,00	2 880	1,00	0,00	0,00	0	0,00
020521-378	TECNICO GENERAL EN SERVICIOS DE APOYO	23	€593 436,00	11520,00	4,00	0,00	0,00	11 520	4,00	3,01	3,01	2 852	0,99
020521-378	TECNICO GENERAL EN SERVICIOS DE APOYO	23	€593 436,00	0,00	0,00	12960,00	4,50	12 960	4,50	3,70	3,70	2 292	0,80
020421-394	TECNICO ESPECIALIZADO EN SERVICIOS DE	25	€718 043,26	2880,00	1,00	0,00	0,00	2 880	1,00	0,00	0,00	2 880	1,00
020221-401	TECNICO AUXILIAR EN SERVICIOS DE APOYO	21	€550 038,93	2880,00	1,00	0,00	0,00	2 880	1,00	0,00	0,00	2 880	1,00
				282.708	98,16	-2	0,00	282.706	98,16	223,457	77,59	59.249	20,57

Fuente: R-EPF-CPR-CARGOS-FUJOS, SICESA.
Realizado por: Roy Alfaro Salas, 17 de enero del 2020

ANEXO N°3

DETALLE DE LAS DIETAS

UNIVERSIDAD NACIONAL
VICERECTORÍA DE ADMINISTRACIÓN
PROGRAMA DE GESTIÓN FINANCIERA
EJECUCIÓN DIETAS

AL 31 de diciembre 2019

(cifras reales - colones corrientes)

Dependencia	FORMULADO					PRESUPUESTADO				
	No. Miembros	No. Sesiones	Costo Dieta (1)	Monto Presupuestado (2)	No. Miembros participantes	No. Sesiones efectuadas	Monto Gastado	Monto Disponible		
Consejo Universitario	3	96	50 857,57	16 314 200,00	6	8	5 950 335,69	3 469 495,92		
Organos Desconcentrados										
Consejo Académico (CONSACA)	4	48	38 143,18	9 857 655,00	8	7	3 127 740,76	3 567 065,90		
Tribunal Universitario de Apelaciones	4	50	38 143,18	7 701 200,00	8	6	3 738 031,64	950 616,04		
Tribunal Electoral Universitario	2	60	38 143,18	3 696 600,00	2	6	1 525 727,20	269 785,00		
Junta de Becas	1	21	38 143,18	808 600,00	1	7	343 288,62	160 165,94		
Comisión de Carrera Académica	6	96	38 143,18	25 876 000,00	4	7	1 754 586,28	22 047 823,62		
Editorial Universitaria	3	45	38 143,18	4 043 100,00	3	6	1 373 154,48	1 144 218,32		
Comisión Res.Denun. Host. Sexual	2	44	38 143,18	3 388 500,00	2	2	457 718,16	1 532 385,48		
Comisión Certamen UNA Palabra	5	14	38 143,18	2 695 400,00	5	8	1 487 584,02	330 522,84		
Comisión Carrera Administrativa	5	56	38 143,18	10 781 700,00	8	6	4 157 606,62	1 685 211,38		
Comité Ético Científico	6	18	38 143,18	4 158 600,00	5	6	1 029 865,86	2 365 870,54		
TOTAL	41	548		89 321 555,00	52	69	24 945 639,33	37 523 160,98		

(1): costo actualizado con base al índice de precios al consumidor

(2): monto presupuestado en el presupuesto ordinario 2019

ANEXO N°4

DESGLOCE DE INCENTIVOS SALARIALES

Vicerrectoría de Administración
PROGRAMA DE GESTIÓN FINANCIERA
NORMATIVA QUE REGULA LOS INCENTIVOS O BENEFICIOS SALARIALES EN LA UNIVERSIDAD NACIONAL
Acumulado Diciembre 2019
(Cifras en miles de colones)

PLUS SALARIAL	TIPO DE PLUS	Claves de clave	PORCENTAJE	OCUPACIONES	NORMATIVA	ACADEMICOS		VIDA UNIVERSITARIA		ADMINISTRATIVOS		TOTAL UNIVERSIDAD	
						Presupuestado	Ejecutado	Presupuestado	Ejecutado	Presupuestado	Ejecutado	Presupuestado	Ejecutado
ANUALIDAD	BENEFICIO	Todas	3% antes del 2009. 4% después del 2009.	Académicos y Administrativos	IV Convención Colectiva, Art. 31 y 32 reglamento para el reconocimiento de tiempo de servicio en el Sector Público a funcionarios académicos y administrativos.	12 807 957,58	12 777 114,32	1 686 266,14	1 634 377,23	3 521 751,32	3 469 577,71	18 015 975,04	17 871 069,26
TIEMPO SERVIDO	BENEFICIO	Todas	Sin tope años 2% Instituciones Públicas 3% Universidades Públicas		IV Convención Colectiva, Art. 10	-	-	-	-	925 625,49	925 596,60	925 625,49	925 596,60
HORAS EXTRAS	INCENTIVO	Según reglamento	Tiempo doble		Reglamento de Sobresueldos								
SOBRESUELDOS	INCENTIVO	Según reglamento	Máximo 20%										
INCENTIVO ACADÉMICO	INCENTIVO	9188 9189 9190 9191	20 mil colones Maestría 30 mil colones Doctorado	Académicos	Reglamento de Carrera Académica, Art. 69								
INCENTIVO PROFESOR 2	INCENTIVO	9188 9189 9190 9191	15%	Académicos	Acuerdo del Consejo Universitario SCU-389-2003 del 14 de marzo 2003.								
INCENTIVO CATEDRÁTICO	INCENTIVO	9190 9191	10% 1%	Profesor 2 Catedrático	Reglamento de Carrera Académica, Art. 68 Reglamento de Carrera Académica, Art. 71								
RECARGO TAREAS DOCENTES	INCENTIVO	9189 9190 9191	8,33% 3 horas 12,50% 5 horas 16,67% 6 horas 20,84% 9 horas 25,00% 10 horas	Académicos	Reglamento sobre asignación de recargo de tareas docentes en Programas de Grado y Posgrado, Art. 9.	1 455 887,80	1 437 963,29	208 212,89	205 008,54	906 856,75	899 728,63	2 571 967,44	2 542 700,47
CARRERA ADMINISTRATIVA	INCENTIVO	Todas las administrativas	5 pto Diplomado 10 pto Bachillerato 20 pto Licenciatura 30 pto Maestría	Administrativos	Reglamento de Carrera Administrativa								
COMPLEMENTO PROFESIONAL	INCENTIVO	Todas las administrativas en cargos profesionales	7,5% Bachillerato 15% Licenciatura	Administrativos	Acuerdo del Consejo Universitario SCU-215-90 del 12 de marzo de 1990 y SCU-449-2003, del 21 de marzo del 2003.								
DEDICACIÓN EXCLUSIVA			35%	Académicos a partir Profesor 2	Régimen de Dedicación Exclusiva Académica								
PROHIBICIÓN	BENEFICIO, regulado por el Reglamento	19215 19496 61461 61471 55441 55361 54441 59441	65% Licenciados 45% Bachilleres 15% Sin grado Acad.	Rector Vicerrector Desarrollo Contralor Subcontralor Director Financiero Jefe Tesorería Director Provesdura Director Prestación Servicios	Reglamento del Régimen de Prohibición para funcionarios con responsabilidad en la administración de bienes, servicios y fondos de la Universidad Nacional.	3 342 538,66	3 308 153,72	443 893,09	443 872,59	1 104 644,41	1 104 610,73	4 891 076,15	4 856 637,03
DISPONIBILIDAD	INCENTIVO	Según reglamento	30%	Académicos y Administrativos	Normas para el Régimen de Disponibilidad	100 054,67	90 544,66	-	-	11 020,28	10 709,44	111 074,95	101 254,10
RECARGOS	BENEFICIO, para los cargos de Conducción Superior, según se indica	Definida por el ocupante del cargo	60%	Rector	Acuerdo del Consejo Universitario SCU-881-2010, del 12 de mayo del 2010	512 545,42	493 011,31	47 383,57	47 314,85	118 723,80	118 723,38	678 652,79	659 049,54

ANEXO N°5

DETALLE DE LA DEUDA

VICERRECTORÍA DE ADMINISTRACION
PROGRAMA DE GESTIÓN FINANCIERA

DETALLE DE LA DEUDA

AL 31 de diciembre 2019

(Cifras en miles de colones)

Deuda Interna	Amortización		Intereses		Saldo de la deuda
	Presupuesto Total	Real	Presupuesto Total	Real	
Préstamo N° BNCR 4-3-30471107 a. Ley o disposición que lo autoriza a.1 Artículo quinto, Inciso III, de la sesión ordinaria celebrada el 27 de marzo del 2008, acta N°2912 de la Universidad Nacional a.2 Comisión especial de credito segun articulo 6 sesión 1167 y ratificada por la Junta Directiva según nota del 29 de setiembre del 2008 en el Banco Nacional b. Fecha de formalización: 14 diciembre 2008 c. Nombre del acreedor: Banco Nacional de Costa Rica d. Finalidad: Inversión en infraestructura proyecto Sede Liberia	283 468,97	41 821,38	74 147,41	4 758,85	157 349,31
Préstamo N° BPDC 021-017-045051-5 a. Ley o disposición que lo autoriza a.1 Artículo quinto, Inciso III, de la sesión ordinaria celebrada el 27 de marzo del 2008, acta N°2912 de la Universidad Nacional a.2 Aprobado por el nivel Resolutivo Gerencial Pleno el 30 de julio 2008 acta número 9 artículo 30, según informe de análisis DBC-559-2008 b. Fecha de formalización: 14 diciembre 2008 c. Nombre del acreedor: Banco Popular y de Desarrollo Comunal d. Finalidad: Inversión en infraestructura proyecto Sede Liberia		34 830,59		9 292,47	315 546,04
Total	283 468,97	76 651,97	74 147,41	14 051,31	472 895,35

ANEXO N°6

TRANSFERENCIA SEGÚN EJECUCIÓN DEL GASTO

UNIVERSIDAD NACIONAL
VICERRECTORÍA DE ADMINISTRACIÓN
PROGRAMA DE GESTIÓN FINANCIERA
TRANSFERENCIAS SEGÚN EJECUCIÓN DEL GASTO
AL 31 de diciembre 2019
(cifras reales - miles de colones)

CONCEPTO	DETALLE		
TRANSFERENCIAS CORRIENTES			2 997 447,52
SECTOR PUBLICO		8 155,71	
INSTITUCIONES DESCENTRALIZADAS NO EMP			
CONARE	Pago por informes de autoevaluación con fines de acreditación y el informe de avance de cumplimiento de mejoramiento a CONARE	8 155,71	
SECTOR PRIVADO			
A PERSONAS		2 984 174,20	
Prestaciones Legales	Monto cancelado por concepto de liquidaciones de funcionarios	120 867,64	
Indemnizaciones	Pagos por sentencias	465,00	
Becas y Ayudas a Estudiantes	Monto cancelado a estudiantes que solicitan becas o ayudas de la Institución	151 072,21	
Becas a Funcionarios	Monto que se cancela a funcionarios por concepto de becas otorgadas para estudios universitarios		
	Monto que se cancela a funcionarios por concepto de ayudas para participar en cursos, talleres de capacitación	2 117 774,56	
Ayudas a Funcionarios			
Otras transferencias personas	Pago de ayudas a estudiantes	71 383,60	
A INSTITUCIONES PRIVADAS		6 989,42	
Contribución Patronal Fondo de Ahorro/Préstamo	Monto cancelado por concepto de gasto por cesantía para liquidaciones	515 621,77	
Aporte al Sindicato de Trabajadores -SITUN-	Corresponde al monto transferido al Sindicato de Trabajadores de la UNA por aporte institucional	411 755,80	
Transferencias a fundaciones	Transferencias para la FUNDAUNA	6 720,53	
		97 145,44	
SECTOR EXTERNO			
Cuotas a Organismos Internacionales y otros	Corresponde a membresías pagadas a IFLA e ICASA	5 117,61	
TOTAL DE TRANSFERENCIAS			2 997 447,52

ANEXO N°7

**DOCUMENTO DE LA CAJA
COSTARRICENSE DE SEGURO
SOCIAL DE ESTAR AL DIA**

Documento Digital Consulta Morosidad + PATRONO / TI / AV
No. PA18739145
Patrono al Día

Al ser las 2:21 PM del 17/01/2020 he procedido a consultar vía Web a la Caja Costarricense de Seguro Social - Sistema Centralizado de Recaudación (SICERE) a:

RAZÓN SOCIAL/NOMBRE	CÉDULA(FIS/JUR)
UNIVERSIDAD NACIONAL	4000042150

REVISADOS LOS REGISTROS POR CONCEPTO DE CUOTAS OBRERAS Y PATRONALES, ARREGLOS DE PAGO, CHEQUES DEBITADOS Y OTRAS FACTURAS, EL PATRONO / TRABAJADOR INDEPENDIENTE ARRIBA DETALLADO CON CÉDULA Y RAZÓN SOCIAL INDICADA SE ENCUENTRA AL DÍA. LO INDICADO ANTERIORMENTE CORRESPONDE A CAJA Y LEY DE PROTECCIÓN AL TRABAJADOR, NO APLICA PARA LAS OTRAS INSTITUCIONES (INA, IMAS, ASFA Y BANCO POPULAR)

NÚMERO PATRONAL	NOMBRE O RAZÓN SOCIAL	LUGAR DE PAGO
4000042150	UNIVERSIDAD NACIONAL	HEREDIA

----- Última Línea -----

**Este documento es válido solo por el día de hoy.

**Este es un documento digital, por lo tanto cuando se imprima pierde validez del mismo.

**En caso que necesite verificar el documento digital puede acceder a la página web: www.ccss.sa.cr- Consulta de Patrono al día, y digitar el consecutivo del documento , su tipo y número de identificación asociado.

ANEXO N°8

ESTADOS FINANCIEROS

UNIVERSIDAD NACIONAL

RESUMEN DE LAS PRINCIPALES POLITICAS CONTABLES Y PRESPUESTARIAS AL 31 DE DICIEMBRE DEL 2019

NOTA No.1. CONSTITUCION Y ACTIVIDADES

La Universidad Nacional es una institución autónoma de enseñanza superior sin fines de lucro creada por Ley de la República No.5182 el 15 de febrero de 1973, con sede en la provincia de Heredia, y como una institución estatal autónoma de educación superior con plena independencia en el desempeño de sus funciones y capacidad jurídica otorgada por la Constitución Política de la República de Costa Rica.

La Universidad Nacional tendrá como fines principales:

- a) Crear, conservar y transmitir la cultura; y
- b) Ofrecer una educación integral a los estudiantes.

Serán funciones de la Universidad Nacional:

- a) Desarrollar el estudio de la investigación científica para contribuir al mejoramiento de la vida espiritual, política y social del país;
- b) Preparar investigadores y profesionales de nivel superior en todos los campos, y el profesorado necesario en los diversos niveles del sistema educativo del país, manteniendo en sus sedes actuales Sede Central, Sede Chorotega, Sede Brunca, Recinto Coto y Recinto Sarapiquí.
- c) Fomentar la extensión de la cultura en la vida nacional.

La principal fuente de ingresos de la Universidad Nacional lo constituyen los fondos corrientes del Estado por medio del Fondo Especial para el Financiamiento de la Educación Superior "Ley No.5909" y otras subvenciones que se incluyen anualmente en el presupuesto nacional. Otros ingresos que se perciben son producto del giro normal de operaciones como son los derechos que se cobran a los estudiantes, venta de bienes y servicios, donaciones e intereses sobre las inversiones.

Finalmente, se indica que la institución está regida, entre otras, por la Ley de la Administración Financiera de la República y Presupuestos Públicos No.8131 de setiembre del 2001, en lo concerniente al título 2, la Ley de Contratación Administrativa y un conjunto de normas de presupuesto y auditoría cuya fiscalización está a cargo de la Contraloría General de la República y la Contraloría Universitaria.

NOTA No.2. PRINCIPIOS, POLÍTICAS Y PRÁCTICAS CONTABLES

Normas Internacionales de Contabilidad

Los Estados Financieros, se han elaborado y emitido de acuerdo a las Normas Internacionales de Contabilidad a excepción de la política contable NICSP17 "Propiedad Planta y Equipo" que la Universidad se acogió a la aplicación del transitorio establecido, y las NICSP 19 "Provisiones, pasivos y activos contingentes", NICSP 21 "Deterioro del valor de los activos no financieros" y NICSP 23 " Ingreso de transacciones sin contraprestación" de acuerdo al Decreto Ejecutivo No.41039-MH "Cierre de brechas en la normativa Contable Internacional en el Sector Público Costarricense y adopción y/o adaptación de la nueva normativa", indica en su artículo No.3, que el plazo máximo para el cierre de brechas y la implementación de las Normas Internacionales de Contabilidad, será hasta el 01 de enero del 2020.

Ente Contable Público

La Universidad Nacional es un ente público que administra y custodia fondos públicos

Gestión Continua

Sus actividades se desarrollarán de forma continua.

No compensación entre activos y pasivos e ingresos y gastos

Mediante la directriz CN-001-2006, publicada en la Gaceta N° 133 del 11 de julio de 2006, se establece que el registro de las operaciones debe efectuarse bajo el criterio de partida doble, por lo que en ningún caso deben compensarse las partidas de activo y pasivo del balance de situación, ni las partidas de los gastos e ingresos que componen el estado económico-patrimonial, ni las partidas de gastos e ingresos que integran el estado de ejecución presupuestal.

Unidad de Medida y regulaciones cambiarias

Los estados financieros y sus notas se expresan en colones (¢), la unidad Monetaria de la República de Costa Rica, si existieran créditos u obligaciones en monedas de otros países, la contabilización de éstas debe efectuarse al valor del tipo de cambio oficial de las monedas contratadas con respecto al colón y mantenerse un auxiliar de control en moneda extranjera que corresponda al endeudamiento público.

Además, se debe señalar mediante notas al pie de los Estados Financieros de eventos no cuantificables que sean muy significativos, la paridad del colón con el dólar estadounidense se determina en un mercado cambiario libre bajo la supervisión del Banco Central de Costa Rica (BCCR).

La Institución realizará transacciones en moneda extranjera y presentará sus efectos en los estados financieros registrando las divisas al tipo de cambio vigente a la fecha de la transacción y registrando una medición posterior a los tipos de cambio de cierre (Tipos de cambios de referencias del Banco Central de Costa Rica para las operaciones con el Sector Público no bancario) para los saldos de las cuentas monetarias. Los saldos de las cuentas no monetarios se mantendrán al tipo de cambio histórico o de la fecha de transacción.

Los activos en US dólares al 31 de diciembre de 2019 fueron valuados al tipo de cambio de compra de ¢569.69 y pasivos al tipo de cambio de venta de ¢570.25, tal como lo establece la Directriz No.006-2013, de la Contabilidad Nacional. Es importante señalar que para la revaluación de dólares, se utilizó el tipo de cambio al 12 de diciembre 2019, debido a que hubo que realizar el cierre anual el 18 de diciembre 2019 por la migración de datos al nuevo módulo financiero que entra en producción a partir del mes de enero 2020. Los activos y pasivos denominados en monedas distintas al US dólar fueron convertidos previamente a esa moneda a los tipos de cambio vigentes a esas fechas.

Realización

La contabilidad reconocerá los resultados de las variaciones patrimoniales cuando los hechos económicos que los originen cumplan con los requisitos jurídicos y/o inherentes a las transacciones, este principio establece como operaciones propias de un órgano o ente público contable:

- Cuando ocurran operaciones económicas - financieras entre dos o más órganos o entes.
- Cuando se den transformaciones operacionales dentro de un mismo ente.
- Cuando se deban realizar operaciones por efectos externos por algunas de las siguientes causas: por fluctuaciones en los tipos de cambio de las monedas, por inflaciones, por deflaciones o por cambios operacionales internos debidos a situaciones extraordinarias.

El principio determina que los resultados económicos para medir la relación de los costos y gastos con los ingresos que se generan, serán registrados en la medida que se haya cumplido con la norma jurídica vigente y/o práctica de general aceptación, como asimismo teniendo en consideración los posibles efectos futuros de los hechos económicos.

Devengo

El registro de los ingresos y gastos en la manera de las posibilidades se efectuarán en función de su devengo, independientemente de la percepción efectiva de los recursos y del pago por las obligaciones contraídas, los ingresos se registrarán a partir de la identificación del derecho de cobro y los gastos con el surgimiento de una relación jurídica con un tercero por los bienes y servicios recibidos de conformidad.

Sin embargo, por limitaciones en el módulo financiero, se debe utilizar una única entrada de información a la contabilidad patrimonial y contabilidad presupuestaria, limitando en algunas partidas el registro del devengo de los ingresos, ya que presupuestariamente se debe utilizar la base de efectivo, como en el caso de la Ley No.5909 "Fondo Especial para el Financiamiento de la Educación Superior, Ley No.8457 "Rentas Propias", Ley No.6849 "Impuesto al Cemento" Ley 8000 "Derechos de Pesca del Atún", así como por limitaciones en los auxiliares el registro de ingresos y gastos por alquileres.

Cuando se presenten ingresos o costos asociados a futuros ingresos y cuya utilidad ya no resulte en diferirlos se deben relacionar con los ingresos del período en que tal hecho se presente. En el caso de que el devengo de ciertos ingresos y gastos no se logren identificar, su registro contable se efectuará a partir del reconocimiento o pago de la obligación y de la percepción efectiva de los recursos.

Valor Histórico

Las transacciones y eventos económicos que la contabilidad cuantifica al considerarlos realizados y devengados, se registrarán según las cantidades de efectivo que los afecten o de su equivalente o de la estimación razonable que de ellas se haga. Estas cifras podrán ser modificadas en el caso de que ocurran eventos posteriores que las hagan perder su significado.

Este principio reconoce como mecanismo contable válido registrar ajustes periódicos que permitan depurar y actualizar los valores que muestran los recursos y obligaciones, a fin de lograr una adecuada razonabilidad en la presentación de la información contable, si se ajustan las cifras por cambios en los niveles de precios generales (índice de precios) y se aplican a todos los conceptos que integran los estados financieros, así como la revaluación de activos fijos, se considerará que no ha habido violación de este principio, siempre y cuando en las cuentas reexpresadas se conserve el valor histórico en las cuentas originales y paralelo a ellas se abran cuentas para registrar el valor reexpresado; esta situación debe quedar debidamente especificada y aclarada en la información que se produzca.

El costo original de adquisición, construcciones o producción es el adecuado para reflejar el valor de los bienes, derechos y obligaciones en el momento de su incorporación al patrimonio del Ente, para determinadas inversiones en títulos o valores con cotización pública, corresponderá utilizar el valor del mercado para su valuación. En el caso de otros bienes y con carácter de excepción, el órgano Rector establecerá el método de valuación que corresponda, el que será adoptado por el Ente para fijar sus valores siempre que el mismo no supere el de mercado o realización, el que fuere menor.

Formarán parte del valor histórico los costos y gastos necesarios para poner los bienes en condiciones de utilización o enajenación. Además, estos deben incluir la diferencia originada en las transacciones en moneda extranjera.

Revelación Suficiente

Los estados contables y financieros contienen toda la información necesaria que exprese adecuadamente la situación económica - financiera y de los recursos y gastos y de esta manera sean la base para la toma de decisiones, dicha información en consecuencia, debe ser pertinente, comprensible, imparcial, verificable, oportuna, confiable, comparable y suficiente.

Cuando ocurran eventos o transacciones en términos monetarios extraordinarios o que ameriten algún tipo de explicación para que la información sea transparente, se deberán poner notas explicativas al pie de los estados financieros y otros cuadros.

Prudencia

La medición o cuantificación contable debe ser prudente en sus cálculos, así como en la selección de procedimientos considerados como equivalentes y aceptables, escogiendo aquellas que indudablemente no modifiquen, ni a favor ni en contra, la situación de la entidad o el resultado de sus operaciones.

Cuando existan hechos de incertidumbre que dificulten medir un hecho económico, debe tenerse precaución en la inclusión de ciertos juicios, para realizar las estimaciones necesarias, de manera que no se produzcan situaciones de sobrevaluación o de subvaluación en los activos, pasivos y capital contable.

Hechos Posteriores al Cierre

La información conocida con posterioridad a la fecha de cierre y antes de la fecha límite para la presentación de los informes contables dadas por la legislación vigentes o por la establecida por el órgano rector del sistema y que suministren evidencia adicional sobre condiciones que existían antes de la fecha de cierre, deben reconocerse en el mismo período.

Desafectación

Con carácter general, los ingresos de índole presupuestario se destinan a financiar la totalidad de los gastos de dicha naturaleza, los ingresos presupuestarios ordinarios podrán financiar gastos presupuestarios ordinarios y de capital, pero los ingresos presupuestarios de capital solamente podrán financiar gastos de capital. En el supuesto de que determinados gastos presupuestarios se financien con ingresos presupuestarios específicos a ellos afectados, el sistema contable debe reflejar esta situación y permitir su seguimiento.

Estados financieros y liquidación presupuestaria

La contabilidad financiera y presupuestaria de la institución está integrada para producir sistemática y estructuradamente, información cuantitativa expresada en unidades monetarias de todas las operaciones y eventos cuantificables, con el objetivo de facilitar la toma de decisiones que favorezcan a la institución.

Sistema contable- presupuestario

El sistema contable es de carácter Patrimonial-Presupuestario, por tanto su estructura combina bases de registro tanto acumulativa o devengo, como de efectivo y el resultado de sus operaciones se refleja en los informes financieros y presupuestarios.

Responsable de la emisión de los estados financieros y presupuestarios

La preparación y presentación de los Estados Financieros está a cargo de la Sección de Contabilidad, bajo la responsabilidad del Contador General, y su emisión debe ser autorizada por la Dirección del Programa Gestión Financiera, para efectos de los Estados Financieros Intermedios. En ausencia del Contador (a) General los Estados Financieros estarán a cargo del Profesional Analista en Financiero Contable de la Sección de Contabilidad y en ausencia del Director (a) la emisión de los Estados estará a cargo del Profesional Especialista en Financiero Contable de la Dirección del Programa de Gestión Financiera.

Los Estados Financieros anuales deben estar firmados por el (la) Contador(a) General y por el (la) Director(a) del Programa de Gestión Financiera y por el (la) Representante Legal de la Universidad Nacional.

Los Informes de ejecución presupuestaria son elaborados por la Sección de Presupuesto de forma trimestral, y firmados por el (la) Rector(a) de la Institución.

El informe de ejecución presupuestaria, semestral y anual es aprobado por el Consejo Universitario.

El informe de liquidación presupuestaria es elaborado por la Sección de Presupuesto del Programa de Gestión Financiera y es aprobado por el Consejo Universitario.

Presentación de cuentas reclasificadas

Cuando se modifica la forma de presentación o la clasificación de las partidas de los Estados Financieros, se reclasifican los importes correspondientes a la información comparativa, a menos que resultase impracticable hacerlo. Para ello se revela en notas a los estados financieros:

- (a) la naturaleza de la reclasificación
- (b) el importe de cada partida
- (c) el motivo de la reclasificación

Periodicidad de los estados financieros y presupuestarios

Los estados financieros se elaborarán con una periodicidad mensual

Los estados financieros con períodos inferiores a un año, la institución deberá revelar además del período cubierto, lo siguiente:

- La razón para utilizar un período inferior,
- El hecho de que las cifras reveladas a través de esos estados financieros no son comparables.

Por lo anterior, los estados financieros de períodos inferiores a un año se les denominan "Estados Financieros Intermedios"

Políticas contables, cambios en las estimaciones contables y errores

El objetivo de establecer políticas contables, cambios en las estimaciones contables y errores, es prescribir los criterios para seleccionar y modificar las políticas contables, así como el tratamiento contable y la información a revelar acerca de los cambios en las políticas contables, estimaciones contables y correcciones de errores, que debe definir la Institución.

Cambio en una política contable y/o presupuestaria

La Institución cambiará una política contable, si el cambio es requerido por una norma contable o que los estados financieros muestren información confiable y relevante sobre las transacciones, hechos o condiciones que se registren. Y cuando haya cambios en la normativa aplicable.

Inventarios

Los inventarios están valorados con el método PEPS.

Propiedad, planta y equipo

Se registran al costo de adquisición o construcción. La depreciación de los activos se registra en los resultados y su cuantía se obtiene de la aplicación del método de línea recta, con base en los años de vida útil estimada para cada activo, de acuerdo a lo que establece la directriz CN001-2009 "Valoración, revaluación, depreciación de Propiedad, planta y equipo" del 23 de noviembre 2009.

Los desembolsos por concepto de mantenimiento, reparaciones que extienden la vida útil y mejoras menores, se capitalizan en el momento en que se incurren.

Se capitalizan los activos cuyos costos sean iguales o superiores al 25% del monto del salario base tal como lo establece el anexo No.1, punto 2.1 de la Ley del Impuesto sobre la Renta su reglamento, para tal efecto la Universidad toma como salario base el del oficinista 1 del Poder Judicial.

El método utilizado para registrar los gastos de depreciación es de línea recta, y la vida estimada, es la establece la directriz CN001-2009 "Valoración, revaluación, depreciación de Propiedad, planta y equipo" del 23 de noviembre 2009.

Las propiedades, que la Universidad ha cedido para el uso de otras instituciones, como las utilizadas por: Sindicato de Trabajadores, Asociaciones, Colegio Humanístico, Colegio Científico, etc., y las dadas en arrendamiento (sodas), no serán consideradas como "propiedades de inversión" ya que están destinadas a prestar un servicio social y en el caso de las sodas el ingreso generado por el arrendamiento es secundario, ya que el fin es que se brinde un servicio a bajo costo a los estudiantes y funcionarios.

Los activos biológicos, para efectos de registros contables no se registraran como activos fijos, ya que el fin primordial de la Universidad, es utilizarlos únicamente para fines de investigación.

Administración del riesgo financiero

En el transcurso normal de sus operaciones, la Institución está expuesta a una variedad de riesgos financieros, los cuales trata de minimizar a través de la aplicación de políticas y procedimientos de administración de riesgo. Estas políticas cubren el riesgo de mercado, el riesgo de liquidez, el riesgo de tasas de interés y el riesgo cambiario.

Riesgo de mercado

Las Universidades estatales han mantenido un predominio sobre el mercado de la educación superior. Actualmente existen varias universidades privadas que proporcionan educación superior a los estudiantes. Este mercado se ha transformado para ofrecer alternativas de educación. La Universidad mantiene cobros por educación superior sustancialmente menores a los de las universidades privadas, lo que le proporciona ventajas competitivas. Esto significa afluencia adecuada de estudiantes para generar ingresos, además cuenta con las transferencias del Estado Costarricense como parte de sus obligaciones de financiamiento de la educación superior.

Riesgo de liquidez

Se dispone de inversiones en valores del sector público que proporcionan liquidez. Los ingresos líquidos más importantes para financiar las operaciones de la Universidad son girados por el Fondo de Enseñanza de la Educación Superior (FEES), los que generan rendimientos que son utilizados por la Universidad en el desarrollo de sus operaciones.

Riesgo de tasa de interés

La Institución mantiene activos y pasivos importantes representados principalmente por efectivo, inversiones en valores y préstamos bancarios, los cuales están sujetos a variación en las tasas de interés. La Institución espera que en el corto plazo la tasa de interés que paga no se incremente significativamente.

Riesgo de tipo de cambio

El colón costarricense podría experimentar devaluaciones o apreciaciones importantes con respecto al dólar estadounidense, de acuerdo con la política de bandas cambiarias del Banco Central de Costa Rica. Al 31 de diciembre del 2020 el tipo de cambio de referencia que se utilizó para el cierre de operaciones fue el del 12 de diciembre, para la compra y venta de dólares estadounidense eran de ₡569.69 y ₡570.25 para las operaciones con el Sector Público no Bancario, al 31 de diciembre 2018 eran de ₡609.27 y ₡609.87.

Es importante señalar que para la revaluación de dólares, se utilizó el tipo de cambio al 12 de diciembre 2019, debido a que hubo que realizar el cierre anual el 18 de diciembre 2019 por la migración de datos al nuevo módulo financiero que entra en producción a partir del mes de enero 2020.

Yo, Sergio Fernández Rojas y Vera Agüero Valverde en mi condición de encargados y custodios de la información contable de esta institución damos fe de que conocemos todas las directrices aquí enunciadas y que hacemos mención de las que se cumplen.



Sergio Fernández Rojas
Director Programa Gestión Financiera



Vera Agüero Valverde
Jefe Sección Contabilidad

BALANCE GENERAL

Activo Corriente

NOTA No. 3 Caja y Banco

En esta cuenta se incluye los saldos que mantiene la institución en sus cuentas corrientes, en el Banco Nacional, Banco Popular, Banco de Costa Rica y Caja Única del Estado, así como fondos de caja chica, y fondos especiales.

Descripción de la Cuenta	Período		Variación
	Diciembre 2019	Diciembre 2018	
<i>Caja y Banco Cajero</i>	6.517.648,23	3.010.036,27	3.507.611,96
Total	6.517.648,23	3.010.036,27	3.507.611,96

DESCRIPCION	Diciembre 2019	Diciembre 2018
Efectivo en caja	42.569,22	67.315,01
Efectivo en Bancos		
Banco Nacional de Costa Rica colones	4.600.705,51	1.157.492,12
Banco Nacional de Costa Rica dólares	200.262,07	79.416,82
Banco Nacional de Costa Rica euros	42.640,60	8.006,71
Banco de Costa Rica colones	96.009,73	84.056,95
Banco Popular colones	27.655,75	40.076,12
Caja única colones "Proyecto Mejoram. Educ. Superior"	0,00	0,00
Caja única dólares "Proyecto Mejoram. Educ. Superior"	1.507.805,34	1.573.672,54
Total Caja y Bancos	6.517.648,23	3.010.036,26

NOTA No. 4 Cuentas por cobrar corto plazo

Descripción de la Cuenta	Período		Variación
	Diciembre 2019	Diciembre 2018	
<i>Cuentas por Cobrar</i>	7.992.709,85	2.973.841,13	5.018.868,72
Total	7.992.709,85	2.973.841,13	5.018.868,72

Los principales rubros que conforman las cuentas por cobrar son las siguientes:

DESCRIPCION	Diciembre 2019	Diciembre 2018
Cuentas por Cobrar Estudiantes	957.766,97	949.195,69
Productos acumulados s/inversiones	1.129.126,10	891.116,60

-Cuentas por cobrar estudiantes, está compuesto de la matrícula, laboratorios y otros rubros propios de los estudiantes.

La partida de productos acumulados sobre inversiones, corresponde a los intereses acumulados por cobrar.

NOTA No. 5 Existencias (Inventarios)

Son los bienes que se mantienen en el Almacén Institucional para ser consumidos en la operación normal de sus actividades.

Las existencias en bodega son valuadas al costo promedio.

Como política se realizan dos inventarios anuales y se efectúan los ajustes correspondientes.

Descripción de la Cuenta	Periodo		Variación
	Diciembre 2019	Diciembre 2018	
Existencias	30.792,19	28.871,73	1.920,45
Total	30.792,19	28.871,73	1.920,45

NOTA No. 6 Mercadería en Tránsito

Es una cuenta transitoria donde se debitan los cargos provenientes de compras aún no recibidas pero que legalmente, son propiedad de la institución.

Descripción de la Cuenta	Periodo		Variación
	Diciembre 2019	Diciembre 2018	
Mercancías en Tránsito	901.109,89	1.497.546,15	(596.436,26)
Total	901.109,89	1.497.546,15	(596.436,26)

DESCRIPCION	Diciembre 2019	Diciembre 2018
Pedidos al exterior	210.945,34	914.627,81
Pedidos de libros	557.677,40	565.106,87
Compras locales	132.487,14	17.811,47

NOTA No. 7 Gastos pagados por anticipado

Están constituidos por las partidas que representen servicios u otros conceptos pagados que aún no han sido recibidos en su totalidad, y van a ser absorbidos como gastos durante el año.

El rubro que más importante que conforma esta partida es: Primas por compra de inversiones.

Descripción de la Cuenta	Periodo		Variación
	Diciembre 2019	Diciembre 2018	
<i>Gastos Pagados por Anticipado</i>	31.198,55	60.049,51	(28.850,96)
Total	31.198,55	60.049,51	(28.850,96)

N

NOTA No. 8 Inversiones a Corto Plazo y largo plazo

Las inversiones transitorias tanto en dólares como en colones, se realizan en instituciones del Sistema Bancario Nacional a través de diferentes instrumentos de inversión como son fondos de inversión, certificados de depósito a plazo, en puestos de bolsa por medio de bonos de estabilización monetaria tasa variables y cero cupón, fondos de inversión, etc.

Cuando las inversiones incluyen intereses acumulados a la compra se procede a registrar dicho monto en una cuenta por cobrar.

Los registros se clasifican por banco y por tipo de moneda.

Las inversiones en monedas diferentes al colón se revaloran mensualmente, utilizando el tipo de cambio de compra del Banco Central de Costa Rica, para las operaciones con el Sector Público no Bancario.

Los fondos de inversión se revaloran mensualmente a valor de mercado.

Descripción de la Cuenta	Periodo		Variación
	Diciembre 2019	Diciembre 2018	
<i>Inversiones Corto Plazo y Largo Plazo</i>	39.507.557,86	44.278.030,72	(4.770.472,86)
Total	39.507.557,86	44.278.030,72	(4.770.472,86)

Composición de cartera Diciembre 2019 colones y dólares

BN Valores	
Títulos y Valores Nacionales	¢10.924.400.000,00
Títulos y Valores Nacionales \$	\$408.360,35
Fondos de Inversión ¢	¢696.412.945,77
Fondos de Inversión \$	\$1.671,46
Unidades de Desarrollo	\$1.585.000,00
Popular Valores	
Títulos y Valores Nacionales	¢11.826.000.000,00
Fondos de Inversión ¢	¢341.782.746,55
Fondos de Inversión \$	\$7.117,59
Unidades de Desarrollo	\$300.000,00
Banco de Costa Rica	
Títulos y Valores Nacionales	¢8.270.000.000,00
Fondos de Inversión ¢	¢5.482.335.890,51

Los fondos de inversión se revaloran mensualmente a valor de mercado.

Tp. Cambio	12/12/2019
Dólar	569,69
Euros	1.1136
Un.Des.	917,231

NOTA No. 9 Maquinaria, Equipo y Mobiliario

Los inmuebles, mobiliario y equipo se encuentran valuados de la siguiente forma: las adquisiciones al costo, las donaciones a valor de la factura, a su valor razonable previa investigación o por el costo asignado por un perito especialista en la materia a la fecha de la donación.

Los bienes propiedad, planta y equipo, renovaciones y mejoras importantes que aumenta la vida útil de un activo, se capitalizan.

De acuerdo con el sistema contable-presupuestario de la Institución las compras de activos fijos se registran en la cuenta de inversión bienes duraderos, cuando se afecta el presupuesto, no obstante, la contabilidad patrimonial los capitaliza reflejando su efecto en la cuenta patrimonial "Inversión de activos fijos".

Como criterios de capitalización de los activos fijos, la Universidad capitaliza los activos cuyos costos sean iguales o superiores al 25% del monto del salario base del oficinista 1 del poder judicial, tal como lo establece el anexo No.1, punto 2.1. de la Ley del Impuesto sobre la renta y su reglamento.

Descripción de la Cuenta	Período		Variación
	Diciembre 2019	Diciembre 2018	
<i>Maquinaria, Equipo y Mobiliario</i>	48.179.802,92	43.615.767,27	4.564.035,65
Total	48.179.802,92	43.615.767,27	4.564.035,65

DESCRIPCION	Diciembre 2019	Diciembre 2018
Maquinaria y equipo de produc.	2.103.904,32	1.897.233,90
Equipo de transporte	6.176.675,95	5.624.812,78
Equipo de comunicación	6.659.191,59	5.637.532,01
Equipo y mobiliario de oficina	5.741.494,08	4.987.394,62
Equipo y programas computo	8.373.811,32	8.295.272,75
Equipo san, laborat. e investig.	13.629.302,80	12.746.447,80
Eq. Y mobil. Educ, dep. y recreativ	784.019,07	612.037,86
Maquinaria y equipo diverso	4.694.320,82	3.797.952,58
Otros bienes duraderos	17.082,97	17.082,97
Total	48.179.802,92	43.615.767,26

NOTA No. 10 Depreciación Acumulada Maquinaria, Equipo y Mobiliario

El método utilizado para registrar los gastos de depreciación es de línea recta, y la vida estimada, la establece la directriz CN001-2009 "Valoración, revaluación, depreciación de Propiedad, planta y equipo" del 23 de noviembre 2009, se aplica de la siguiente manera:

- a) Maquinaria y equipo, equipo de transporte, equipo de comunicación, equipo y mobiliario de oficina, equipo sanitario y de laboratorio, equipo y mobiliario educación y recreativo y maquinaria y equipo diverso, se le aplica una vida útil de 10 años con un valor de rescate del 10%.
- b) Equipo y programas de cómputo, una vida útil de 5 años y no se le aplica valor de rescate.
- c) Edificios se le aplica una vida útil de 50 años

Descripción de la Cuenta	Período		Variación
	Diciembre 2019	Diciembre 2018	
<i>Depreciación Acumulada</i>	25.472.368,86	23.236.869,74	2.235.499,12
Total	25.472.368,86	23.236.869,74	2.235.499,12

NOTA No. 11 Construcciones, Adiciones y Mejoras

Los desembolsos realizados por concepto de construcciones son registrados en la cuenta transitoria llamada "Obras en Proceso" al concluirse la obra se emite una resolución donde indica la fecha de la recepción de la obra, es en este momento cuando se realiza el traslado contable a la cuenta de "Edificios".

Los desembolsos por adiciones y mejoras se registran en la cuenta adiciones y mejoras una vez concluida se capitalizan al edificio correspondiente.

Descripción de la Cuenta	Período		Variación
	Diciembre 2019	Diciembre 2018	
<i>Construcciones, Adiciones y Mejoras</i>	17.180.889,02	25.241.641,20	(8.060.752,18)
Total	17.180.889,02	25.241.641,20	(8.060.752,18)

La variación, corresponde a la finalización de los nuevos edificios financiados con el Proyecto de Mejoramiento de Educación Superior, Ministerio de Hacienda-Banco Mundial.

NOTA No.12 Terrenos

Son registrados al valor de adquisición del bien si son comprados, si son terrenos donados se registran al valor que indique la resolución de recepción de la donación.

Descripción de la Cuenta	Período		Variación
	Diciembre 2019	Diciembre 2018	
<i>Terrenos</i>	3.487.379,60	3.462.379,60	25.000,00
Total	3.487.379,60	3.462.379,60	25.000,00

NOTA No. 13 Edificios

Su adquisición o construcción es para el uso normal de las actividades de la institución.

Se le aplican la depreciación en forma mensual, y una vida útil de 50 años, según lo establece el Reglamento de la Ley del Impuesto sobre la Renta.

La variación, corresponde a la finalización de los nuevos edificios financiados con el Proyecto de Mejoramiento de Educación Superior, Ministerio de Hacienda-Banco Mundial.

Descripción de la Cuenta	Período		Variación
	Diciembre 2019	Diciembre 2018	
<i>Edificios</i>	49.687.994,29	35.865.501,85	13.822.492,44
Total	49.687.994,29	35.865.501,85	13.822.492,44

NOTA No. 14 Depreciación Acumulada de Edificios

Descripción de la Cuenta	Período		Variación
	Diciembre 2019	Diciembre 2018	
<i>Depreciación Acumulada</i>	5.490.391,87	4.706.680,79	783.711,08
Total	5.490.391,87	4.706.680,79	783.711,08

El método de depreciación utilizado es el de línea recta 50 años, la variación corresponde a que hubo un incremento en la cuenta de edificios.

NOTA No. 15 Bienes Duraderos Diversos

En esta cuenta se registran aquellas partidas que no pueden ser registradas en las partidas, antes citadas, como material bibliográfico.

Descripción de la Cuenta	Período		Variación
	Diciembre 2019	Diciembre 2018	
<i>Duraderos Diversos</i>	4.592.564,75	4.117.188,72	475.376,03
Total	4.592.564,75	4.117.188,72	475.376,03

NOTA No. 16 Amortización y Agotamiento

Este rubro corresponde a la aplicación de amortización al material bibliográfico, que en algún momento se amortizó su costo, sin embargo, en la actualidad, no se lleva a cabo, ya que según los expertos en el área, en este rubro es difícil, definir una política de agotamiento, ya que algunas obras literarias, el valor histórico es incalculable.

Descripción de la Cuenta	Período		Variación
	Diciembre 2019	Diciembre 2018	
<i>Amortización y Agotamiento</i>	99.624,85	99.624,85	-
Total	99.624,85	99.624,85	-

NOTA No. 17 Piezas de Colección

Descripción de la Cuenta	Periodo		Variación
	Diciembre 2019	Diciembre 2018	
<i>Piezas y Obras de Colección</i>	17.185,46	17.185,46	-
Total	17.185,46	17.185,46	-

Corresponde a 5 pinturas donadas por el pintor Miguel Hernández Bastos.

NOTA No. 18 Depósitos en garantía

Descripción de la Cuenta	Periodo		Variación
	Diciembre 2019	Diciembre 2018	
<i>Depósitos</i>	16.440,94	20.218,59	(3.777,65)
Total	16.440,94	20.218,59	(3.777,65)

Pasivo y Patrimonio**Pasivo Corriente****NOTA No. 19 Cuentas por pagar corto plazo**

Descripción de la Cuenta	Periodo		Variación
	Diciembre 2019	Diciembre 2018	
<i>Cuentas por Pagar Corto Plazo</i>	10.820.003,19	10.011.919,28	808.083,91
Total	10.820.003,19	10.011.919,28	808.083,91

Los principales rubros que conforman esta cuenta son los siguientes:

DESCRIPCION	Diciembre 2019	Diciembre 2018
Proveedores	0,00	541.883,17
Cheques anulados vencimiento	52.134,68	29.779,52
Beneficios a empleados	10.520.860,67	9.052.129,34

-Proveedores, generalmente estas cuentas tiene un plazo para su pago de 30 días.

-Cheques anulados por vencimiento, corresponde a los cheques que han transcurrido un plazo de 4 meses y no han sido retirados en ventanilla para su cobro, si en el transcurso de 4 años no se solicita la reposición, se limpiará la cuenta por pagar y se registrará un ingreso.

Beneficios a empleados: Corresponde a las cuentas por pagar generadas por los beneficios que se originan de los gastos por planillas, como lo es: aguinaldo, salario escolar, cuotas patronales (enfermedad y maternidad, fondos de pensiones).

Las partidas más significativas para este rubro son las siguientes, y se muestran en miles de colones.

DESCRIPCION	Diciembre 2019	Diciembre 2018
Décimo tercer mes	218.139,25	236.788,29
Salario escolar	6.992.873,41	6.700.170,46
C.C.S.S.	1.020.865,01	266.468,63
Fondo de Cesantía Institucional	1.807.617,10	1.619.037,98

NOTA No. 20 Retenciones por pagar

Son aquellas cuotas deducidas de los salarios y destinadas al pago de las cargas sociales y otros mandatos que los funcionarios soliciten y que posterior la Institución los traslada a los entes correspondientes.

Descripción de la Cuenta	Periodo		Variación
	Diciembre 2019	Diciembre 2018	
<i>Retenciones Por Pagar</i>	1.015.044,49	510.256,31	504.788,18
Total	1.015.044,49	510.256,31	504.788,18

NOTA No. 21 Gastos acumulados por pagar

Descripción de la Cuenta	Periodo		Variación
	Diciembre 2019	Diciembre 2018	
<i>Gastos acumulados por pagar</i>	0,00	0,00	-
Total	0,00	0,00	-

NOTA No. 22 Endeudamiento a largo plazo, porción corto plazo

Corresponde al monto a pagar en el período, porción a corto plazo de los préstamos otorgados por el Banco Nacional y Banco Popular, para la construcción del Edificio de la Sede Liberia.

Descripción de la Cuenta	Periodo		Variación
	Diciembre 2019	Diciembre 2018	
<i>Endeudamiento a Corto Plazo</i>	293.722,58	282.957,94	10.764,64
Total	293.722,58	282.957,94	10.764,64

Pasivo no Corriente

NOTA No. 23 Endeudamiento a largo plazo

El Banco Nacional y el Banco Popular otorgan a la Universidad un crédito sindicado por un monto de \$2.244.600.000.00, para la construcción de la Sede Chorotega, ubicada en Liberia, Guanacaste, el plazo es de 144 meses con un período de gracia y desembolsos de 24 meses incluidos en el plazo establecido. La deuda devengará intereses corrientes anuales, ajustables periódicamente, sobre los saldos de capital, pagaderos por mes anticipado, a una tasa de interés igual a la tasa básica pasiva del Banco Central, más 3.5%.

Los siguientes montos se muestran en miles de colones

Banco Nacional ¢160.369.64

Banco Popular ¢323.796.04

Descripción de la Cuenta	Periodo		Variación
	Diciembre 2019	Diciembre 2018	
<i>Endeudamiento Largo Plazo</i>	179.172,78	484.165,68	(304.992,91)
Total	179.172,78	484.165,68	(304.992,91)

NOTA No. 24 Otras cuentas del pasivo

Descripción de la Cuenta	Periodo		Variación
	Diciembre 2019	Diciembre 2018	
<i>Otras Cuentas del Pasivo</i>	2.888,98	5.638,61	(2.749,63)
Total	2.888,98	5.638,61	(2.749,63)

Este rubro corresponde a dinero que se ha recibido y que está pendiente de contabilizar ya sea como ingresos o bien como amortización de cuentas por cobrar.

NOTA No. 25 Hacienda publica

Está conformada por contribuciones y donaciones tanto de entes internos como el Gobierno Central, Ministerio de Planificación, Privados y entes externos como el BID, BCEI, otros organismos internacionales y el Capital Inicial.

Descripción de la Cuenta	Periodo		Variación
	Diciembre 2019	Diciembre 2018	
<i>Hacienda Pública</i>	8.489.639,07	8.489.639,07	-
Total	8.489.639,07	8.489.639,07	-

DESCRIPCION	Diciembre 2019	Diciembre 2018
Superávit por donación	1.730.058,32	1.730.058,32
Banco Interam. donac	554.087,21	554.087,21
Donación BCIE	154.541,22	154.541,22
Donación MIDEPLAN	15.000,00	15.000,00
Donación Hacienda-BCIE	6.035.428,52	6.035.428,52
Capital Inicial	523,81	523,81

NOTA No. 26 Resultados acumulados

Monto correspondiente a resultados acumulados provenientes de ejercicios anteriores de la institución.

Descripción de la Cuenta	Periodo		Variación
	Diciembre 2019	Diciembre 2018	
<i>Resultados Acumulados</i>	84.263.174,27	75.695.576,14	8.567.598,13
Total	84.263.174,27	75.695.576,14	8.567.598,13

NOTA No. 27 Resultados del periodo

Corresponde al Superávit obtenido, por la diferencia entre los ingresos y gastos de la institución, durante el período 2019.

Descripción de la Cuenta	Periodo		Variación
	Diciembre 2019	Diciembre 2018	
<i>Resultados del periodo</i>	41.124.396,69	39.994.600,90	1.129.795,79
Total	41.124.396,69	39.994.600,90	1.129.795,79

NOTA No. 28 Cambios en el patrimonio

El ajuste que se muestra en el Estado de Cambios en el Patrimonio por un monto de -¢31.427.002,75 corresponde, a que el módulo financiero es un sistema integrado de las contabilidades presupuestaria y patrimonial y tiene una única entrada, que obligatoriamente afecta ambas contabilidades, o sea todo movimiento presupuestario, aunque no sea patrimonial debe registrarse en la contabilidad

NOTA No. 29 Litigios

La Universidad a diciembre 2019, mantiene 19 litigios que pueden tener resultados favorables y generar posibles ingresos por un monto de ¢168.962,51 (miles de colones). Y 60 litigios que pueden resultar desfavorables y generar pérdidas potenciales por un monto de ¢1.145.339,33 (miles de colones).

Políticas Contables y Notas Explicativas de los Estados Financieros

ESTADO DE FLUJOS DE EFECTIVO

Actividades de Operación

Entradas de Efectivo:

NOTA No. 1 Cobro de Ingresos Tributarios:

Esta partida está conformada por los ingresos correspondientes al impuesto de timbres topográficos y al impuesto sobre la Ley del Cemento, que por ley tiene derecho de percibir la Universidad.

Descripción de la Cuenta	Período		Variación
	Diciembre 2019	Diciembre 2018	
<i>Cobro de Ingresos Tributarios</i>	1.112,63	14.015,21	-12.902,58
Total	1.112,63	14.015,21	-12.902,58

NOTA No. 2 Recibo de contribuciones sociales:

Descripción de la Cuenta	Período		Variación
	Diciembre 2019	Diciembre 2018	
<i>Recibo de Contribuciones Sociales</i>	0,00	0,00	0,00
Total	0,00	0,00	0,00

A la fecha de cierre de los Estados Financieros no presentan ningún movimiento.

NOTA No. 3 Ventas de bienes y servicios:

Algunos de los principales rubros que refleja esta cuenta son los siguientes: formularios, alquileres, servicios de formación y capacitación, servicios de publicación e impresión, vínculo externo, venta de otros servicios.

Descripción de la Cuenta	Período		Variación
	Diciembre 2019	Diciembre 2018	
<i>Venta de Bienes y Servicios</i>	794.970,64	683.188,65	111.781,99
Total	794.970,64	683.188,65	111.781,99

NOTA No. 4 Cobro de derechos y traspasos:

Corresponde a los derechos que deben pagar los estudiantes, como pago de matrícula, laboratorios, derechos de graduación, certificaciones, etc.

Políticas Contables y Notas Explicativas de los Estados Financieros

Descripción de la Cuenta	Período		Variación
	Diciembre 2019	Diciembre 2018	
<i>Cobro de Derechos y Traspasos</i>	2.379.501,23	2.317.357,94	62.143,29
Total	2.379.501,23	2.317.357,94	62.143,29

NOTA No. 5 Intereses, multas y sanciones cobradas:

Corresponde al ingreso generado por intereses y descuentos sobre las inversiones en títulos valores y cuentas corrientes.

Descripción de la Cuenta	Período		Variación
	Diciembre 2019	Diciembre 2018	
<i>Intereses, Multas y Sanciones Cobradas</i>	3.003.343,21	2.789.254,15	214.089,06
Total	3.003.343,21	2.789.254,15	214.089,06

NOTA No. 6 Transferencias corrientes recibidas:

Son las rentas obtenidas por la institución generalmente por leyes, como lo es el financiamiento de la educación superior FEES, Ley de emergencias.

Descripción de la Cuenta	Período		Variación
	Diciembre 2019	Diciembre 2018	
<i>Transferencias Corrientes Recibidas</i>	116.375.428,96	115.046.583,42	1.328.845,54
Total	116.375.428,96	115.046.583,42	1.328.845,54

NOTA No. 7 Otros Cobros:

Corresponde al ingreso por préstamos estudiantiles, otras cuentas por cobrar, depósitos bancarios sin identificar, cheques nulos, descuento de pólizas, etc.

Descripción de la Cuenta	Período		Variación
	Diciembre 2019	Diciembre 2018	
<i>Otros Cobros</i>	127.694,30	35.440,97	92.253,33
Total	127.694,30	35.440,97	92.253,33

NOTA No. 8 Diferencias del tipo de cambio:

La Universidad posee inversiones en títulos valores y cuentas corrientes en dólares y euros, los que generaron una ganancia por diferencial cambiario, al momento de revalorarlas, así como las diferencias que se han dado al disminuir el valor del dólar con respecto a los colones en el momento de pactar y realizar los pagos en moneda extranjera.

Descripción de la Cuenta	Período		Variación
	Diciembre 2019	Diciembre 2018	
<i>Diferencias de Tipo de Cambio</i>	143.865,00	316.942,41	-173.077,41
Total	143.865,00	316.942,41	-173.077,41

Políticas Contables y Notas Explicativas de los Estados Financieros

Salidas de Efectivo:

NOTA No. 9 Pago de remuneraciones

Corresponde al pago en efectivo o en especie, así como las cargas sociales generadas por el recurso humano de la institución.

Descripción de la Cuenta	Período		Variación
	Diciembre 2019	Diciembre 2018	
<i>Pago de Remuneraciones</i>	81.330.400,54	79.686.370,92	1.644.029,62
Total	81.330.400,54	79.686.370,92	1.644.029,62

NOTA No. 10 Pago a proveedores y acreedores:

Personas o empresas que brinda el servicio de abastecimiento de materiales, servicios, mobiliario, etc. y personas o empresa que tiene derecho a pedir el cumplimiento de alguna obligación o la satisfacción de una deuda.

Descripción de la Cuenta	Período		Variación
	Diciembre 2019	Diciembre 2018	
<i>Pago a Proveedores y Acreedores</i>	10.166.749,88	10.668.696,75	-501.946,87
Total	10.166.749,88	10.668.696,75	-501.946,87

NOTA No. 11 Transferencias corrientes entregadas:

Algunos de los principales rubros que forman esta partida son las siguientes: Becas otorgadas a los estudiantes, becas a funcionarios, prestaciones legales, fondo de cesantía, Fondo de Beneficio Social, Organismos Internacionales, etc.

Descripción de la Cuenta	Período		Variación
	Diciembre 2019	Diciembre 2018	
<i>Transferencias Corrientes Entregadas</i>	13.289.675,03	11.902.224,18	1.387.450,85
Total	13.289.675,03	11.902.224,18	1.387.450,85

NOTA No. 12 Jubilación:

Corresponde el traslado de dinero que se realiza al Régimen de Invalidez, Vejez y Muerte de la Caja Costarricense de Seguro Social y al Fondo de Pensiones y Jubilaciones del Magisterio Nacional.

Descripción de la Cuenta	Período		Variación
	Diciembre 2019	Diciembre 2018	
<i>Jubilación</i>	5.359.037,03	5.794.923,94	-435.886,91
Total	5.359.037,03	5.794.923,94	-435.886,91

Políticas Contables y Notas Explicativas de los Estados Financieros

NOTA No. 13 Intereses, comisiones, multas:

Corresponde al monto de los intereses cancelados sobre el préstamo otorgado por el Banco Nacional y el Banco Popular, para la construcción del nuevo edificio de la Sede Chorotega ubicado en Liberia Guanacaste y sobre el Convenio No. F26, U.N.A.- Ministerio de Hacienda.

Descripción de la Cuenta	Período		Variación
	Diciembre 2019	Diciembre 2018	
<i>Intereses, Comisiones y Multas</i>	191.758,35	353.947,50	-162.189,15
Total	191.758,35	353.947,50	-162.189,15

NOTA No. 14 Diferencias del tipo de cambio:

Resultado de la variación negativa del valor en libras de un activo por concepto del precio convenido de venta, cambio o retiro del mismo.

Descripción de la Cuenta	Período		Variación
	Diciembre 2019	Diciembre 2018	
<i>Diferencias de Tipo de Cambio</i>	343.755,50	171.657,77	172.097,73
Total	343.755,50	171.657,77	172.097,73

NOTA No. 15 Otros pagos:

Corresponde a gastos diversos no considerados en las cuentas anteriores.

Descripción de la Cuenta	Período		Variación
	Diciembre 2019	Diciembre 2018	
<i>Otros Pagos</i>	98.431,86	44.379,33	54.052,53
Total	98.431,86	44.379,33	54.052,53

Actividades de Inversión

Entradas de Efectivo:

NOTA No. 16 Venta de Bienes Duraderos:

A la fecha de cierre de los Estados Financieros no presentan ningún movimiento

Descripción de la Cuenta	Período		Variación
	Diciembre 2019	Diciembre 2018	
<i>Venta de Bienes Duraderos</i>	0,00	0,00	0,00
Total	0,00	0,00	0,00

Políticas Contables y Notas Explicativas de los Estados Financieros

NOTA No. 17 Venta de Valores e inversiones:

Corresponde a la venta de valores bursátiles.

Descripción de la Cuenta	Período		Variación
	Diciembre 2019	Diciembre 2018	
<i>Venta de Valores e Inversiones</i>	107.365.406,01	125.947.006,70	-18.581.600,69
Total	107.365.406,01	125.947.006,70	-18.581.600,69

NOTA No. 18 Otros:

A la fecha de cierre de los Estados Financieros no presentan ningún movimiento

Descripción de la Cuenta	Período		Variación
	Diciembre 2019	Diciembre 2018	
<i>Otros</i>	0,00	0,00	0,00
Total	0,00	0,00	0,00

Salidas de Efectivo:

NOTA No. 19 Compra de Maquinaria, Equipo y Mobiliario:

Erogaciones destinadas a la adquisición de bienes de capital, que poseen una vida útil superior a un año, están sujetos a inventario como activo fijo, son objeto de depreciación, a excepción de los terrenos, intangibles y otros activos de valor. Incluye la adquisición de maquinaria y equipo utilizados en la producción de otros bienes y servicios, de edificios, la compra de terrenos, los activos intangibles y los activos de valor y cuya composición es la siguiente:

Descripción de la Cuenta	Período		Variación
	Diciembre 2019	Diciembre 2018	
<i>Compra de Maquinaria, Equipo y Mobiliario</i>	6.912.153,00	7.133.713,95	-221.560,95
Total	6.912.153,00	7.133.713,95	-221.560,95

NOTA No. 20 Compra de Bienes:

Descripción de la Cuenta	Período		Variación
	Diciembre 2019	Diciembre 2018	
<i>Compra de Bienes</i>	25.000,00	0,00	25.000,00
Total	25.000,00	0,00	25.000,00

NOTA No. 21 Pago de construcciones adiciones y mejoras:

Aquellos pagos en que se incurre con el objeto específico de extender significativamente la vida útil, o incrementar significativamente la capacidad productiva o eficiencia original del bien.

Políticas Contables y Notas Explicativas de los Estados Financieros

Descripción de la Cuenta	Periodo		Variación
	Diciembre 2019	Diciembre 2018	
<i>Pago de Construcciones, Adiciones y Mejoras</i>	6.569.676,34	10.294.813,35	-3.725.137,01
Total	6.569.676,34	10.294.813,35	-3.725.137,01

NOTA No. 22 Compra de Valores e inversiones:

Erogaciones destinadas a la adquisición bonos, títulos de la deuda pública, certificados de inversión, certificados de depósito, fondos de inversión, etc.

Descripción de la Cuenta	Periodo		Variación
	Diciembre 2019	Diciembre 2018	
<i>Compra de Valores e Inversiones</i>	102.034.484,09	135.013.658,60	-32.979.174,5
Total	102.034.484,09	135.013.658,60	-32.979.174,5

NOTA No. 23 Otros:

Descripción de la Cuenta	Periodo		Variación
	Diciembre 2019	Diciembre 2018	
<i>Otros</i>	0,00	0,00	0,00
Total	0,00	0,00	0,00

Actividades de Financiación

Entradas de Efectivo:

NOTA No. 24 Donaciones de capital en efectivo recibidas

A la fecha de cierre de los Estados Financieros no presentan ningún movimiento

Descripción de la Cuenta	Periodo		Variación
	Diciembre 2019	Diciembre 2018	
<i>Donaciones de Capital en efectivo Recibidas</i>	0,00	0,00	0,00
Total	0,00	0,00	0,00

NOTA No. 25 Transferencias de capital recibidas:

A la fecha de cierre de los Estados Financieros no presentan ningún movimiento

Descripción de la Cuenta	Periodo		Variación
	Diciembre 2019	Diciembre 2018	
<i>Transferencias de Capital Recibidas</i>	0,00	0,00	0,00
Total	0,00	0,00	0,00

NOTA No. 26 Préstamos Internos o externos:

A la fecha de cierre de los Estados Financieros no presentan ningún movimiento

Políticas Contables y Notas Explicativas de los Estados Financieros

Descripción de la Cuenta	Periodo		Variación
	Diciembre 2019	Diciembre 2018	
<i>Préstamos Internos y/o Externos</i>	0,00	0,00	0,00
Total	0,00	0,00	0,00

NOTA No. 27 Amortización de préstamos e intereses:

A la fecha de cierre de los Estados Financieros no presentan ningún movimiento

Descripción de la Cuenta	Periodo		Variación
	Diciembre 2018	Diciembre 2017	
<i>Amortización de préstamos e Intereses</i>	0,00	0,00	0,00
Total	0,00	0,00	0,00

NOTA No. 28 Otros:

A la fecha de cierre de los Estados Financieros no presentan ningún movimiento

Descripción de la Cuenta	Periodo		Variación
	Diciembre 2019	Diciembre 2018	
<i>Otros</i>	0,00	0,00	0,00
Total	0,00	0,00	0,00

Salidas de Efectivo:

NOTA No. 29 Donaciones de capital en efectivo entregadas:

A la fecha de cierre de los Estados Financieros no presentan ningún movimiento

Descripción de la Cuenta	Periodo		Variación
	Diciembre 2019	Diciembre 2018	
<i>Donaciones de Capital en efectivo Entregadas</i>	0,00	0,00	0,00
Total	0,00	0,00	0,00

NOTA No. 30 Transferencias de capital entregadas

A la fecha de cierre de los Estados Financieros no presentan ningún movimiento

Descripción de la Cuenta	Periodo		Variación
	Diciembre 2019	Diciembre 2018	
<i>Transferencias de Capital Entregadas</i>	0,00	0,00	0,00
Total	0,00	0,00	0,00

Políticas Contables y Notas Explicativas de los Estados Financieros

NOTA No. 31 Amortización de préstamos e intereses

Corresponde al pago de amortización al Banco Nacional y el Banco Popular por el préstamo otorgado a la Universidad un crédito sindicado por un monto de ¢2.244.600.000.00, para la construcción de la Sede Chorotega, ubicada en Liberia, Guanacaste, el plazo es de 144 meses con un período de gracia y desembolsos de 24 meses incluidos en el plazo establecido. La deuda devengará intereses corrientes anuales, ajustables periódicamente, sobre los saldos de capital pagaderos por mes anticipado, a una tasa de interés igual a la tasa básica pasiva del Banco Central, más 3.5%.

Convenio U.N.A.-Ministerio de Hacienda No.26 FDS, la Universidad Nacional debe cubrir el 45% correspondiente al total de intereses que el Gobierno de la República debe honrar en atención al préstamo con el Banco de Integración Económica por un monto de \$1.240.543.35, que fue utilizado para infraestructura de la U.N.A., la forma de pago será a través de capacitaciones, formación y consultorías.

Descripción de la Cuenta	Período		Variación
	Diciembre 2019	Diciembre 2018	
<i>Amortización de préstamos e Intereses</i>	362.587,89	362.859,45	-271,56
Total	362.587,89	362.859,45	-271,56

NOTA No. 32 Préstamos Internos y Externos

A la fecha de cierre de los Estados Financieros no presentan ningún movimiento

Descripción de la Cuenta	Período		Variación
	Diciembre 2019	Diciembre 2018	
<i>Préstamos Internos y/o Externos</i>	0,00	0,00	0,00
Total	0,00	0,00	0,00

NOTA No. 33 Otros

Descripción de la Cuenta	Período		Variación
	Diciembre 2019	Diciembre 2018	
<i>Otros</i>	0,00	0,00	0,00
Total	0,00	0,00	0,00

Políticas Contables y Notas Explicativas de los Estados Financieros

ESTADO DE RESULTADOS

Ingresos Corrientes

NOTA No. 1 Ingresos Tributarios

Esta partida está conformada por los ingresos correspondientes al impuesto de timbre topográfico y al impuesto sobre la Ley del Cemento, que tiene derecho de percibir la Universidad.

Los ingresos de la Ley del Cemento se registran con la base efectiva, ya que por limitaciones en el módulo de finanzas, se utiliza una única entrada de datos.

Descripción de la Cuenta	Periodo		Variación
	Diciembre 2019	Diciembre 2018	
<i>Ingresos Tributarios</i>	1.112,63	14.015,21	(12.902,58)
Total	1.112,63	14.015,21	(12.902,58)

NOTA No. 2 Ingresos no Tributarios

Descripción de la Cuenta	Periodo		Variación
	Diciembre 2019	Diciembre 2018	
<i>Ingresos No Tributarios</i>	54.599.983,12	59.080.979,59	(4.480.996,47)
Total	54.599.983,12	59.080.979,59	(4.480.996,47)

Algunos de los principales rubros que refleja esta cuenta son los siguientes:

Los montos se muestran en miles de colones.

DESCRIPCION	Diciembre 2019	Diciembre 2018
Venta de bienes y servicios	796.986,95	750.540,18
Derechos administrativos (estudiantes)	4.781.728,34	4.685.929,86
Ley de Pesca		0,00
Inter. y desc. sobre inversiones	3.942.392,33	3.401.341,98
Otros ingresos	627.699,74	488.954,76
Total	10.148.807,36	9.326.766,78

NOTA No. 3 Transferencias corrientes y de capital

Descripción de la Cuenta	Periodo		Variación
	Diciembre 2019	Diciembre 2018	
<i>Transferencias Corrientes y Capital</i>	120.740.299,84	114.904.359,28	5.835.940,56
Total	120.740.299,84	114.904.359,28	5.835.940,56

Políticas Contables y Notas Explicativas de los Estados Financieros

Algunos de los principales rubros que refleja esta cuenta son los siguientes:

Los montos se muestran en miles de colones

DESCRIPCION	Diciembre 2019	Diciembre 2018
Fondo de Educación Superior FEES	113.340.018,68	112.410.836,37
Rentas Propias	2.270.490,04	1.756.835,32
Ministerio de Hacienda	4.696.231,23	0,00
Total	120.306.739,95	114.167.671,69

Son las rentas obtenidas por la institución generalmente por leyes, como lo es el financiamiento de la educación superior FEES, Rentas Propias a continuación se detalla algunos de los principales rubros, las partidas se muestran en miles de colones.

DESCRIPCION	Diciembre 2019	Diciembre 2018
Fondo de Educación Superior FEES	113.340.018,68	112.410.836,37
Rentas Propias	2.270.490,04	1.756.835,32
Ministerio de Hacienda	4.696.231,23	0,00
Total	120.306.739,95	114.167.671,69

Gastos Corrientes

NOTA No. 4 Remuneraciones

Corresponde al pago en efectivo o en especie, así como las cargas sociales generadas por el recurso humano de la institución.

Descripción de la Cuenta	Periodo		Variación
	Diciembre 2019	Diciembre 2018	
Remuneraciones	85.749.082,69	82.788.583,53	2.960.499,16
Total	85.749.082,69	82.788.583,53	2.960.499,16

NOTA No. 5 Servicios

Descripción de la Cuenta	Periodo		Variación
	Diciembre 2019	Diciembre 2018	
Servicios	9.015.089,02	8.968.917,94	46.171,08
Total	9.015.089,02	8.968.917,94	46.171,08

Políticas Contables y Notas Explicativas de los Estados Financieros

DESCRIPCION	Diciembre 2019	Diciembre 2018
Alquileres	517.153,19	840.463,72
Servicios (agua, luz, teléfono)	1.716.808,69	1.672.335,90
Servicios comerciales financieros	1.241.973,31	1.455.325,91
Servicios de gestión y apoyo	1.315.562,51	789.095,01
Gastos de viaje y transporte	634.164,20	609.627,68
Seguros	369.666,93	311.706,05
Capacitación y protocolo	964.146,92	1.108.088,94
Mantenimiento y reparación	1.519.745,74	1.167.752,87
Servicios diversos	735.867,54	1.014.521,87
Total	9.015.089,02	8.968.917,94

Obligaciones que la institución contrae, generalmente mediante contratos administrativos con personas físicas o jurídicas, públicas o privadas, por la prestación de servicios de diversa naturaleza y por el uso de bienes muebles e inmuebles.

NOTA No. 6 Materiales y suministros

En esta partida se incluyen los útiles, materiales, artículos y suministros que tienen como característica principal su corta durabilidad, pues se estima que se consumirán en el lapso de un año. Sin embargo, por política se incluyen algunos de mayor durabilidad, en razón de su bajo costo y de las dificultades que implicaría un control de inventario.

Descripción de la Cuenta	Periodo		Variación
	Diciembre 2019	Diciembre 2018	
<i>Materiales y Suministros</i>	1.921.215,39	1.849.347,04	71.868,35
Total	1.921.215,39	1.849.347,04	71.868,35

NOTA No. 7 Intereses y comisiones

El monto de los intereses cancelados corresponde al préstamo otorgado por el Banco Nacional y el Banco Popular, para la construcción del nuevo edificio de la Sede Chorotega ubicado en Liberia Guanacaste.

Descripción de la Cuenta	Periodo		Variación
	Diciembre 2019	Diciembre 2018	
<i>Intereses y Comisiones</i>	68.359,62	99.009,51	(30.649,89)
Total	68.359,62	99.009,51	(30.649,89)

NOTA No. 8 Transferencias corrientes y de capital

Descripción de la Cuenta	Periodo		Variación
	Diciembre 2019	Diciembre 2018	
<i>Transferencias Corrientes y Capital</i>	18.174.928,43	17.608.244,71	566.683,72
Total	18.174.928,43	17.608.244,71	566.683,72

Políticas Contables y Notas Explicativas de los Estados Financieros

Algunos de los principales rubros que forman esta partida son las siguientes y se muestran en miles de colones:

DESCRIPCION	Diciembre 2019	Diciembre 2018
Becas otorgadas a los estudiantes	11.857.158,45	10.803.607,84
Becas a funcionarios	821.805,23	942.510,29
Prestaciones legales	2.397.944,38	2.906.124,67
Fondo de Cesantía Institucional	233.720,42	243.241,72
Fondo de Beneficio Social	1.620.774,67	1.569.203,08
Total	5.378.810,71	3.505.935,76

NOTA No. 9 Diferencias positivas en el tipo de cambio

La Universidad posee inversiones en títulos valores y cuentas corrientes en dólares y euros, los que generaron una ganancia por diferencial cambiario, al momento de revalorarlas, así como las diferencias que se han dado al disminuir el valor del dólar con respecto a los colones en el momento de pactar y realizar los pagos en moneda extranjera.

Descripción de la Cuenta	Periodo		Variación
	Diciembre 2019	Diciembre 2018	
<i>Diferencias Positivas Tipo de Cambio</i>	186.890,92	358.622,59	(171.731,67)
Total	186.890,92	358.622,59	(171.731,67)

Otros Gastos

NOTA No. 10 Perdida en venta cambio o retiro de Activos Fijos

Resultado de la variación negativa del valor en libros de un activo por concepto del precio convenido de venta, cambio o retiro del mismo.

Descripción de la Cuenta	Periodo		Variación
	Diciembre 2019	Diciembre 2018	
<i>Pérdida en Venta, Cambio o Retiro de Activos Fijos</i>	228.187,07	91.405,12	136.781,95
Total	228.187,07	91.405,12	136.781,95

NOTA No. 11 Diferencias negativas en el tipo de cambio

La Universidad posee inversiones en títulos valores y cuentas corrientes en dólares y euros, los que generaron una pérdida por diferencial cambiario al momento de revalorarlas.

Descripción de la Cuenta	Periodo		Variación
	Diciembre 2019	Diciembre 2018	
<i>Diferencias Negativas Tipo de Cambio</i>	358.571,37	175.550,57	183.020,80
Total	358.571,37	175.550,57	183.020,80

Políticas Contables y Notas Explicativas de los Estados Financieros

NOTA No. 12 Gasto por depreciación y agotamiento

El método utilizado para registrar los gastos de depreciación es de línea recta, y la vida estimada es la que establece la directriz CN001-2009 "Valoración, revaluación, depreciación de Propiedad, planta y equipo" del 23 de noviembre 2009.

Descripción de la Cuenta	Periodo		Variación
	Diciembre 2019	Diciembre 2018	
<i>Gastos de Depreciación, Agotamiento</i>	4.859.271,27	4.256.817,86	602.453,41
Total	4.859.271,27	4.256.817,86	602.453,41

NOTA No. 13 Otros Gastos

Descripción de la Cuenta	Periodo		Variación
	Diciembre 2019	Diciembre 2018	
<i>Otros Gastos</i>	14.029.184,96	18.525.499,49	(4.496.314,53)
Total	14.029.184,96	18.525.499,49	(4.496.314,53)

Al estar integrados en forma sistemática la contabilidad financiera y presupuestaria, los Estados Financieros reflejan los registros a nivel

presupuestario que se han realizado por bienes duraderos, préstamos a estudiantes, amortización a préstamos, son presupuestarias y también son partidas de Balance como cuentas por cobrar y cuentas por pagar, por lo tanto, se ha utilizado esta cuenta para reflejar dichos rubros en el formato de Balance solicitado por la Contabilidad Nacional.

UNIVERSIDAD NACIONAL

ANÁLISIS FINANCIERO
Diciembre 2019

II. ANÁLISIS FINANCIERO (Cifras en miles de colones, porcentajes y número de veces)

II.1 Análisis de Razones Financieras.

En este apartado se muestra el análisis financiero a diciembre 2019 y diciembre 2018, para las razones que se obtienen del Balance de Situación y diciembre 2019 y diciembre 2018, las que se obtienen del Estado de Resultados. Posterior a este se encuentra otro análisis financiero horizontal que complementa las tendencias del comportamiento.

Descripción	Diciembre 2019	Diciembre 2018	Promedio
1. Análisis de Liquidez:			
Capital de trabajo neto	39.680.419,99	38.226.590,31	38.953.505,15
Razón circulante (Solvencia)	4,27	4,54	4,40
Razón rápida (prueba del ácido)	4,27	4,54	4,40
Sóidez	518,39	176,48	347,44

1.1 Razón de capital de trabajo: el cuadro anterior, muestra que la Universidad ha contado con capital de trabajo para atender obligaciones en el corto plazo.

Esto significa que si se toman las obligaciones en el corto plazo, y si se enfrentan con los recursos disponibles en ese mismo corto plazo, el resultado indica que se puede hacer frente a otras necesidades de financiamiento a corto plazo. En este caso por ejemplo, después de rebajar los pasivos corrientes a los activos corrientes, para el mes de diciembre 2019, corresponde a un monto de 39.680.419,99 y para diciembre 2018 corresponde a un monto 38.226.590,31.

Es importante indicar que en la composición de esta razón se encuentran inversiones a corto plazo, así como cuentas por cobrar, y otras sub-partidas que no son en efectivo, esto implica que para hacerlas efectivo debe realizarse diferentes trámites o procedimientos durante un tiempo para convertirlas a tal situación.

1.2 Razón circulante: esta razón también llamada solvencia muestra que la Universidad tiene capacidad para cubrir sus obligaciones a corto plazo, para diciembre 2019, esta razón muestra que con los activos a corto plazo se cubre el 4,27 veces los pasivos a corto plazo, en otras palabras se pueden pagar 4,27 veces las obligaciones a corto plazo. Al cierre de diciembre del 2018 el índice fue de un 4.54%.

1.3 Razón de prueba ácida: se indica que esta razón muestra la liquidez de la Universidad en términos de los activos más líquidos, por lo que se excluye el inventario, versus los pasivos a corto plazo. Sin embargo, para efectos de este análisis se debe tener un especial cuidado, ya que esta razón se utiliza en empresas que tienen ventas por lo que el inventario se excluye en la razón es para una empresa comercial, mientras que la Universidad no es una empresa comercial, con esa advertencia se muestra un comportamiento similar al de

solvencia. También es importante indicar, que en la UNA, el rubro de inventarios no es significativo, por lo que en el mes de diciembre 2019 es de 4,27 y en el mes de diciembre 2018 es de 4,54 veces.

1.4 Solidez: la razón solidez viene a mostrar el comportamiento más a largo plazo, esta revela la cantidad de veces que los activos a largo plazo cubren las obligaciones a largo plazo, esto muestra en términos del tiempo la capacidad que tiene la institución para hacerle frente a sus obligaciones, en ese sentido se puede determinar la cobertura de la misma en el tiempo. Las obligaciones a largo plazo, corresponden al préstamo con el Banco Nacional y el Banco Popular, lo que hace que la razón muestre resultados aprovechando financiamiento a largo plazo, al enfrentar los activos a largo plazo con pasivos a largo plazo en caso de una liquidación (que tampoco es el fin de una institución como la Universidad Nacional), solamente se menciona para efectos de análisis, en ese sentido los resultados son para diciembre 2019 los activos a largo plazo cubren 518,39 y para diciembre 2018 cubren 176.48 veces. La variación en la razón obedece a que los pasivos a largo plazo disminuyeron con respecto al año 2018, por el efecto del traslado de la parte que corresponde al corto plazo para el año 2020.

2 Razón de análisis de la deuda o apalancamiento financiero:

Descripción	Diciembre 2019	Diciembre 2018	Promedio
2. Análisis de la deuda:			
Razón de deuda (endeudamiento)	8,42	8,34	8,38
Razón de capacidad de pago de intereses	884,75	634,12	759,44

- 2.1. Razón de deuda: esta razón financiera es llamada también endeudamiento y muestra el porcentaje de endeudamiento, en otros términos cuanto representan los pasivos totales (obligaciones) sobre los activos totales, en este caso se puede observar que *el promedio de endeudamiento de los últimos 2 períodos a evaluar es de 8,38%*, esto se demuestra mencionando que para diciembre 2019 es de 8,42% y para diciembre 2018 fue de 8.34%
- 2.2. Los pasivos totales crecieron en diciembre 2019 en un 8,99% con respecto al mes de diciembre 2018.
- 2.3. Es importante indicar que la Universidad tiene un nivel de endeudamiento muy bajo y tiene la capacidad de cubrir cualquier obligación con sus activos restantes; sin embargo, se hace la aclaración que estos recursos no son disponibles de inmediato, asimismo, la particularidad que tiene este tipo de institución que trabaja con un presupuesto que es distribuido para el uso de las unidades ejecutoras, con financiamientos importantes y en especial en las partidas laborales, por lo que el margen de maniobra debe ser analizado antes de tomar decisiones de esta naturaleza.
- 2.4. Razón de capacidad de pago de intereses y comisiones: esta razón muestra las posibilidades que la entidad con su superávit logre cubrir los pagos de intereses y comisiones, en ese sentido para el mes de diciembre 2019 es de 884.75, esto muestra el comportamiento que ha alcanzado las utilidades antes de intereses y comisiones. *Si es importante destacar que el promedio de los últimos 2 períodos a evaluar es de 759,44 veces*, estos valores son razonables.

3. Análisis de rentabilidad

3. Análisis de la rentabilidad:	Diciembre 2019	Diciembre 2018	Promedio
Margen de utilidad corriente	34,45	54,55	44,50
Margen de utilidad neta	23,45	34,81	29,13
Rendimientos sobre los activos RSA			
RSA=utilidad neta/activos totales	28,13	29,52	28,83
Rendimiento sobre el capital contable RSC			
RSC=utilidad neta/capital contable	30,72	32,21	31,46
Sistema Dupont			
RSA*RSC	864,13	950,81	907,47

Es importante indicar que este tipo de razones financieras vienen a mostrar la eficiencia de las empresas en cuanto a la producción de ganancias (utilidades, superávit). Sin embargo, este razonamiento es dotado para una empresa donde su fin en sí mismo es producir ganancias, en el caso de la Universidad el fin es maximizar los recursos disponibles e invertirlos en las necesidades estratégicas institucionales a través del tiempo. Lo que implica no es tener superávit, en su lugar es asignar e invertir esos recursos de una forma adecuada, administrando los mismos para el bienestar del sector de educación superior dentro de las premisas de este tipo de educación.

II.2. Análisis Financiero Horizontal (tendencias)

El análisis horizontal tiene como objetivo mostrar el comportamiento del Balance a diciembre 2019 con el período diciembre 2018.

Muestra los incrementos o disminuciones en términos absolutos y relativos de las cuentas del Balance de Situación y Estado de Resultados.

Balance de Situación:

En activos circulantes se muestra que para diciembre 2019 con respecto a diciembre 2018, hay un incremento de €2.777.466,41, esto obedece a que los rubros más importante que tuvo una variación significativa fue "Caja y Bancos" con un incremento de €3.507.611.96, hubo un ingreso por parte del Ministerio de Hacienda de €1.839.240.00 por un desembolso del Fondo de Financiamiento de Educación Superior, Banco Mundial, también en el rubro de cuentas por cobrar aumentó €5.018.868.72.

El crecimiento global de los activos circulantes es de 5,66%, con respecto a diciembre 2018.

Los activos fijos netos muestran para diciembre 2019 hubo un incremento con respecto a diciembre del 2018 de un 9,18%, la cuentas más significativas que contribuyeron a estos resultados fueron inversiones a largo plazo.

Los pasivos circulantes muestran un crecimiento global de un 12,25%, con respecto a diciembre 2018. El rubro más importante en crecimiento fue retenciones por pagar en un 98,93%, debido a que a pesar de que la transferencia a la CCSS, por un monto de €1.295.806 (miles de colones) se realizó el 17 de diciembre 2019, por efectos de anticipar el cierre anual, no fue posible registrarlo.

Capital contable, tiene un incremento con respecto a diciembre 2018 de un 7,81%. La partida más significativa que contribuyó a este resultado son los resultados acumulados con un incremento de 11,32.

Estado de Resultados: Es importante indicar que estos resultados no consideran compromisos presupuestarios, se compara diciembre 2019 con diciembre 2018.

Ingresos corrientes aumentaron en un 0.77%, con respecto a diciembre 2018.

Gastos corrientes, se incrementaron en un 3,25% con respecto a diciembre 2018.

Superávit de ingresos y gastos corrientes, este se compone de enfrentar los ingresos y gastos corrientes, en ese sentido hubo una disminución en un 3,63% con respecto a diciembre 2018.

Superávit neto del período, este se compone del resultado final de cada período, en ese sentido, hubo un incremento de diciembre 2019 con respecto a diciembre 2018, de un 2,82%.

II.3. FODA

Con el objetivo de presentar un análisis financiero con mayor integralidad, a partir de los Estados Financieros de diciembre 2019, seguidamente se refiere los resultados del estudio FODA (fortalezas, oportunidades, debilidades, amenazas) efectuado dentro de este informe:

FORTALEZAS:

- Contar con el POA, tanto los recursos financieros como la planificación de estos para el desarrollo del plan estratégico.
- Recurso Humano capacitado y en continua capacitación.
- Lograr obtener una ejecución de los fondos de manera razonable.

OPORTUNIDADES:


- Obtener recursos de otros sectores.
- Contratación laboral de los mismos estudiantes que se forman en la Universidad.
- Mayor venta de servicios


DEBILIDADES

- Ingresos dependen de forma importante del FEES, no se generan recursos propios de forma significativa.
- Los recursos específicos en el tiempo han tenido una baja ejecución.

AMENAZAS:

- Que las Universidades del sector privado acaparen un sector de los estudiantes que pagan en la Universidad, en ese sentido se desfinancia el Fondo de Becas.
- Políticamente las universidades públicas se han visto afectadas con la asignación de recursos para su financiamiento.


Elaborado: Vera Agüero-Valverde
Jefe Sección de Contabilidad
07-01-2020


Aprobado: Sergio Fernández Rojas
Director Programa Gestión Financiera



UNIVERSIDAD NACIONAL			
ANÁLISIS FINANCIERO - Periodo Diciembre 2019, Diciembre 2018			
RAZONES FINANCIERAS			
Descripción	Diciembre 2019	Diciembre 2018	Promedio
1. Análisis de Liquidez:			
Capital de trabajo neto	39.680.419,99	38.226.590,31	38.953.505,15
Razón circulante (Solvencia)	4,27	4,54	4,40
Razón rápida (prueba del ácido)	4,27	4,54	4,40
Solidez	518,39	176,48	347,44
2. Análisis de la deuda:			
Razón de deuda (endeudamiento)	8,42	8,34	8,38
Razón de capacidad de pago de intereses	884,75	634,12	759,44
3. Análisis de la rentabilidad:			
Margen de utilidad corriente	34,45	54,55	44,50
Margen de utilidad neta	23,45	34,81	29,13
Rendimiento sobre los activos RSA			
RSA=utilidad neta/activos totales	28,13	29,52	28,83
Rendimiento sobre el capital contable RSC			
RSC=utilidad neta/capital contable	30,72	32,21	31,46
Sistema Dupont			
RSA*RSC	864,13	950,81	907,47

UNIVERSIDAD NACIONAL
Análisis Financiero Horizontal
Balance de situación
Diciembre 2019, Diciembre 2018
(miles de colones)

	Diciembre 2019	Diciembre 2018	Variación Absoluta	Variación Porcentual
Caja y Banco cajero	6.517.648,23	3.010.036,27	3.507.611,96	116,0
Caja y banco - fondos especiales	0,00	0,00		
Cuentas por cobrar	7.992.709,85	2.973.841,13	5.018.868,72	168,6
Menos: Estimación cobranza dudosa	-892.845,87	-670.328,86	-222.517,01	33,3
Existencias	30.792,19	28.871,73	1.920,46	6,6
Menos: Estimación existencias	0,00	0,00	0,00	
Mercadería en tránsito	901.109,89	1.497.546,15	-596.436,26	-39,8
Gastos pagados por anticipado	31.198,55	60.049,51	-28.850,96	-48,0
Inversiones Corto Plazo	37.228.577,42	42.131.707,91	-4.903.130,49	-11,6
Total activos circulantes	51.809.190,25	49.031.723,84	2.777.466,41	5,6
Activos fijos, a largo plazo y otros				
Maquinaria, equipo y mobiliario	48.179.802,92	43.615.767,27	4.564.035,65	10,4
Construcciones, adiciones y mejoras	17.180.889,02	25.241.641,20	-8.060.752,18	-31,9
Terrenos	3.487.379,60	3.462.379,60	25.000,00	0,7
Edificios	49.687.994,29	35.865.501,85	13.822.492,44	27,8
Otras obras	0,00	0,00	0,00	0,0
Bienes duraderos diversos	4.592.564,75	4.117.188,72	475.376,03	11,5
Semovientes	0,00	0,00	0,00	0,0
Piezas y obras de colección	17.185,46	17.185,46	0,00	0,0
bienes de uso público	0,00	0,00	0,00	0,0
Patentes	0,00	0,00	0,00	0,0
Derechos	0,00	0,00	0,00	0,0
Depósitos	16.440,94	20.218,59	-3.777,65	-18,6
Licencias	0,00	0,00	0,00	0,0
Decomisos	0,00	0,00	0,00	0,0
Adquisición de valores	2.278.980,44	2.146.322,81	132.657,63	6,1
Total activos fijos brutos	125.441.237,41	114.486.205,50	10.955.031,91	9,5
(menos) Deprec acum equipo	-25.472.368,86	-23.236.869,74	-2.235.499,12	9,6
Deprec: Acum construcciones	0,00	0,00		
Deprec: Acum edificios	-5.490.391,87	-4.706.680,79	-783.711,08	16,6
Deprec: Acum otras obras	0,00	0,00		
Amortización y agotamiento	-99.624,85	-99.624,85	0,00	0,0
Total amortizaciones y depreciaciones	-31.062.385,58	-28.043.175,38	-3.019.210,20	10,7
Total activos fijos netos	94.378.851,83	86.443.030,12	7.935.821,71	9,1
TOTAL ACTIVOS	146.188.042,07	135.474.753,96	10.713.288,11	7,9
PASIVOS Y CAPITAL CONTABLE				
Pasivos circulantes				
Cuentas por pagar	10.820.003,19	10.011.919,28	808.083,91	8,0
Retenciones por pagar	1.015.044,49	510.256,31	504.788,18	98,9
Endeudamiento a LP-porción corriente	293.722,58	282.957,94	10.764,64	3,8
Gastos acumulados	0,00	0,00	0,00	
Total pasivos circulantes	12.128.770,25	10.805.133,53	1.323.636,72	12,2
Pasivos a largo plazo				
Cuentas por pagar a LP	0,00	0,00		
Endeudamiento a largo plazo	179.172,78	484.165,68	-304.992,90	-62,9

UNIVERSIDAD NACIONAL
Análisis Financiero Horizontal
Balance de situación
Diciembre 2019, Diciembre 2018
(miles de colones)

Otros cuentas de pasivos	2.888,98	5.638,61	-2.749,63	-48,7
Total pasivos a largo plazo	182.061,76	489.804,29	-307.742,53	-62,8
Total pasivos	12.310.832,02	11.294.937,82	1.015.894,20	8,9
Capital contable				
Hacienda Pública	8.489.639,07	8.489.639,07	0,00	0,0
Resultados acumulados	84.263.174,27	75.695.576,14	8.567.598,13	11,3
Resultados del período	41.124.396,69	39.994.600,90	1.129.795,79	2,8
Utilidades retenidas	0,00	0,00		
Total capital contable	133.877.210,04	124.179.816,11	9.697.393,93	7,8
TOTAL PASIVO Y PATRIMONIO	146.188.042,07	135.474.753,93	10.713.288,14	7,9

UNIVERSIDAD NACIONAL
Estado de Resultados
Análisis Financiero Horizontal
Para los períodos terminado 31 de Diciembre ,2019,2018
(Cifras en miles de colones)

	Diciembre 2019	Diciembre 2018	Variacion Absoluta	Variacion Porcentual
Ingresos corrientes				
Ingresos tributarios	1.112,63	14.015,21	-12.902,58	-92,0
Ingresos no tributarios	54.599.983,12	59.080.979,59	-4.480.996,47	-7,5
Transferencias corrientes y capital	120.740.299,84	114.904.359,28	5.835.940,56	5,0
Total ingresos corrientes	175.341.395,60	173.999.354,08	1.342.041,52	0,7
Gastos corrientes				
Remuneraciones	85.749.082,69	82.788.583,53	2.960.499,16	3,5
Servicios	9.015.089,02	8.968.917,94	46.171,08	0,5
Materiales y suministros	1.921.215,39	1.849.347,04	71.868,35	3,8
Intereses y comisiones	68.359,62	99.009,51	-30.649,89	-30,9
Transferencias corrientes y Capital	18.174.928,43	17.608.244,71	566.683,72	3,2
Total gastos corrientes	114.928.675,15	111.314.102,73	3.614.572,42	3,2
Superávit o déficit ingresos y gastos corrientes	60.412.720,45	62.685.251,35	-2.272.530,90	-3,6
Otros ingresos y gastos				
Otros ingresos				
Ganancia en venta, cambio o retiro de activos fijos				
Diferencias positivas tipo de cambio	186.890,92	358.622,59	-171.731,67	-47,8
Ganancia por reclasificación de activos fijos				
Total otros ingresos	186.890,92	358.622,59	-171.731,67	-47,8
Otros gastos				
Pérdida en venta, cambio o retiro de activos fijos	228.187,07	91.405,12	136.781,95	149,6
Diferencia negativa en tipo de cambio	358.571,37	175.550,57	183.020,80	104,2
Gastos de depreciación y agotamiento	4.859.271,27	4.256.817,86	602.453,41	14,1
Otros Gastos	14.029.184,96	18.525.499,49	-4.496.314,53	-24,2
Total otros gastos	19.475.214,67	23.049.273,04	-3.574.058,37	-15,5
Superávit o déficit de otros ingresos y gastos	-19.288.323,76	-22.690.650,45	3.402.326,69	-14,9
Superávit o déficit neto del período	41.124.396,69	39.994.600,90	1.129.795,79	2,8


UNIVERSIDAD NACIONAL
Estado de Flujo de Efectivo
Al 31 de Diciembre del 2019
(en miles de colones)


Descripción de la Cuenta	Periodos	
	Diciembre 2019	Diciembre 2018
A. Actividades de Operación		
1. Entradas de Efectivo		
Cobro de Ingresos Tributarios	1.112,63	14.015,21
Recibo de Contribuciones Sociales	0,00	0,00
Venta de Bienes y Servicios	794.970,64	683.188,65
Cobro de Derechos y Traspasos	2.379.501,23	2.317.357,94
Intereses, Multas y Sanciones	3.003.343,21	2.789.254,15
Transferencias Corrientes Recibidas	116.375.428,96	115.046.583,42
Otros Cobros	127.694,30	35.440,97
Diferencias de Tipo de Cambio	143.865,00	316.942,41
Total Entrada de Efectivo	122.825.915,97	121.202.782,75
2. Salidas de Efectivo		
Pago de Remuneraciones	81.330.400,54	79.686.370,92
Pago a Proveedores y Acreedores	10.166.749,88	10.668.696,75
Transferencias Corrientes Entregadas	13.289.675,03	11.902.224,18
Jubilación	5.359.037,03	5.794.923,94
Intereses, Comisiones y Multas	191.758,85	353.947,50
Diferencias de Tipo de Cambio	343.755,50	171.657,77
Otros Pagos	98.431,86	44.379,33
Total Salidas de Efectivo	110.779.808,69	108.622.200,39
Total Entradas / Salidas Netas		
Actividades de Operación	12.046.107,28	12.580.582,36
B. Actividades de Inversión		
1. Entradas de Efectivo		
Venta de Bienes Duraderos	0,00	0,00
Venta de Valores e Inversiones	107.365.406,01	125.947.006,70
Otros	0,00	0,00
Total Entradas de Efectivo	107.365.406,01	125.947.006,70
2. Salidas de Efectivo		
Compra de Maquinaria, Equipo y	6.912.153,00	7.133.713,95
Compra de Bienes	25.000,00	0,00
Pago de Construcciones, Adiciones y	6.569.676,34	10.294.813,35
Compra de Valores e Inversiones	102.034.484,09	135.013.658,60
Otros	0,00	0,00
Total Salida de Efectivo	115.541.313,43	152.442.185,90
Total Entradas / Salidas Netas	-8.175.907,42	-26.495.179,20
C. Actividades de Financiación		
1. Entradas de Efectivo		
Donaciones de Capital en efectivo	0,00	0,00
Transferencias de Capital Recibidas	0,00	0,00
Préstamos Internos y/o Externos	0,00	0,00
Amortización de préstamos e Intereses		0,00
Otros	0,00	129
Total Entradas de Efectivo	0,00	0,00
2. Salidas de Efectivo		
	0,00	0,00

Préstamos Internos y/o Externos		0,00	0,00
Otros		0,00	0,00
Total Salidas de Efectivo		362.587,89	362.859,45
Total Entradas / Salidas Netas		-362.587,89	-362.859,45
D. Total Entradas / Salidas Netas en		3.507.611,97	-14.277.456,29
E. Más: Saldo inicial de Caja		3.010.036,27	17.287.492,56
F. Igual: Saldo final de Caja		6.517.648,23	3.010.036,27

Elaborado por: 
MBA. Vera Agüero Valverde
Jefe Sección de Contabilidad

Fecha elaborado:
19/12/2019




Revisado por: 
Mag. Sergio Fernández Rojas
Director Programa Gestión Financiera

Fecha Revisado:

06/01/2020




Aprobado por: 
Dra. Susana Ruiz Guevara
Rectora a.i.

Fecha Aprobado:

Estado de Resultados
Al 31 de Diciembre del 2019
(en miles de colones)


Descripción de la Cuenta		Períodos	
		Diciembre 2019	Diciembre 2018
Ingresos Corrientes:			
Ingresos Tributarios	1	1.112,63	14.015,21
Contribuciones Sociales		0,00	0,00
Ingresos No Tributarios	2	54.599.983,12	59.080.979,59
Transferencias Corrientes y Capital	3	120.740.299,84	114.904.359,28
Total Ingresos Corrientes		175.341.395,60	173.999.354,08
Gastos Corrientes			
Remuneraciones	4	85.749.082,69	82.788.583,53
Servicios	5	9.015.089,02	8.968.917,94
Materiales y Suministros	6	1.921.215,39	1.849.347,04
Intereses y Comisiones	7	68.359,62	99.009,51
Transferencias Corrientes y Capital	8	18.174.928,43	17.608.244,71
Cuentas Especiales		0,00	0,00
Total Gastos Corrientes		114.928.675,15	111.314.102,73
Superávit (Déficit) Corriente		60.412.720,45	62.685.251,35
Otros Ingresos y Gastos:			
Otros Ingresos			
Ganancias en Venta, Cambio o Retiro de Activos Fijos		0,00	0,00
Diferencias Positivas Tipo de Cambio	9	186.890,92	358.622,59
Ganancia por Reclasificación de Activos Fijos		0,00	0,00
Otros Ingresos			0,00
Total Otros Ingresos		186.890,92	358.622,59
Otros Gastos			
Pérdida en Venta, Cambio o Retiro de Activos Fijos	10	228.187,07	91.405,12
Diferencias Negativas Tipo de Cambio	11	358.571,37	175.550,57
Gastos de Depreciación, Agotamiento	12	4.859.271,27	4.256.817,86
Gastos de Diferidos Intangibles		0,00	0,00
Pérdidas por Reclasificaciones de Activos Fijos		0,00	0,00
Pérdidas por Cuentas Incobrables		0,00	0,00
Pérdidas en Existencias		0,00	0,00

Otros Gastos	13	14.029.184,96	18.525.499,49
Total Otros Gastos		19.475.214,67	23.049.273,04
Superávit (Déficit) de Otros Ingresos y Gastos		-19.288.323,76	-22.690.650,45
Impuesto de Renta		0,00	0,00
Reservas		0,00	0,00
Superávit (Déficit) Neto del Periodo		41.124.396,69	39.994.600,90

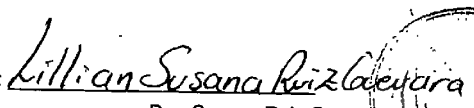
Elaborado por: 
MBA Vera Agüero Valverde
Jefe Sección de Contabilidad

Fecha elaborado:
18/12/2019



Revisado por: 
Mag. Sergio Fernández Rojas
Director Programa Gestión Financiera

Fecha aprobado:

Aprobado por: 
Dra. Susana Ruiz Guevara
Rectora a.i.

Fecha Aprobado:




UNIVERSIDAD NACIONAL
Balance General
Al 31 de diciembre del 2019
(en miles de colones)


Descripción de la Cuenta		Diciembre 2019	Diciembre 2018
Activo			
Activo Corriente			
Caja y Banco Cajero	3	6.517.648,23	3.010.036,27
Caja y Banco – Fondos Especiales		0,00	0,00
Cuentas por Cobrar	4	7.992.709,85	2.973.841,13
Menos: Provisión Cobranza Dudosa		-892.845,87	-670.328,86
Existencias	5	30.792,19	28.871,73
Menos: Provisión Existencias		0,00	0,00
Mercancías en Tránsito	6	901.109,89	1.497.546,15
Gastos Pagados por Anticipado	7	31.198,55	60.049,51
Inversiones Corto Plazo	8	37.228.577,42	42.131.707,91
Total Activo Corriente		51.809.190,25	49.031.723,84
Activo No Corriente Fijo			
Documentos por Cobrar Largo Plazo		0,00	0,00
Cuentas por Cobrar Largo Plazo		0,00	0,00
Menos: Provisión Cobranza Dudosa		0,00	0,00
Total Activo no Corriente Fijo		0,00	0,00
Activos Financieros			
Préstamos		0,00	0,00
Menos: Provisión Cobranza Dudosa		0,00	0,00
Adquisición de Valores	8	2.278.980,44	2.146.322,81
Otros Activos Financieros		0,00	0,00
Total Activos Financieros		2.278.980,44	2.146.322,81
Activos no Financieros			
Bienes Duraderos			
Maquinaria, Equipo y Mobiliario	9	48.179.802,92	43.615.767,27
Menos: Depreciación Acumulada	10	-25.472.368,86	-23.236.869,74
Construcciones, Adiciones y Mejoras	11	17.180.889,02	25.241.641,20
Bienes Preexistentes			
Terrenos	12	3.487.379,60	3.462.379,60
Edificios	13	49.687.994,29	35.865.501,85
Menos: Depreciación Acumulada	14	-5.490.391,87	-4.706.680,79
Otras Obras		0,00	0,00
Menos: Depreciación Acumulada		0,00	0,00
Bienes Duraderos Diversos			
Duraderos Diversos	15	4.592.564,75	4.117.188,72
Semovientes		0,00	0,00
Menos: Amortización y Agotamiento	16	-99.624,85	-99.624,85
Piezas y Obras de Colección	17	17.185,46	17.185,46
Bienes de Uso Público		0,00	0,00
Activos Intangibles			
Patentes		0,00	0,00
Derechos		0,00	0,00
Depósitos	18	16.440,94	20.218,59
Licencias		0,00	0,00
Decomisos		0,00	0,00
Total Bienes Duraderos		92.099.871,39	84.296.707,29
Total Activo No Corriente		94.378.851,82	86.443.030,10
TOTAL ACTIVO		146.188.042,07	135.474.753,94

UNIVERSIDAD NACIONAL
Balance General
Al 31 de diciembre del 2019
(en miles de colones)

Descripción de la Cuenta	Diciembre 2019	Diciembre 2018
Pasivo y Patrimonio		
Pasivo Corriente		
Cuentas por Pagar	19	0,00
Retenciones Por Pagar	10.820.003,19	10.011.919,28
Gastos acumulados por pagar	20	510.256,31
Endeudamiento Corto Plazo	21	0,00
Endeudamiento a Largo Plazo - Porción Corriente (monto a pagar en el periodo)	22	0,00
Provisiones	293.722,58	282.957,94
Total Pasivo Corriente	12.128.770,25	10.805.133,53
Pasivo No Corriente		
Cuentas por pagar Largo Plazo	0,00	0,00
Endeudamiento Largo Plazo	23	484.165,68
Provisiones para Benef. Sociales	179.172,78	0,00
Ingresos Cobrados por Anticipado	0,00	0,00
Jubilaciones	0,00	0,00
Otras Cuentas del Pasivo	0,00	0,00
Total Pasivo No Corriente	2.888,98	5.638,61
	182.061,76	489.804,30
TOTAL PASIVO.	12.310.832,02	11.294.937,82
Patrimonio		
Hacienda Pública	25	8.489.639,07
Reservas	0,00	0,00
Resultados Acumulados	26	75.695.576,14
Resultados del periodo	27	39.994.600,90
	41.124.396,69	0,00
TOTAL PATRIMONIO	133.877.210,05	124.179.816,11
TOTAL PASIVO Y PATRIMONIO	146.188.042,07	135.474.753,94
	0,00	0,00

Elaborado por: 
MBA. Vera Agüero Valverde
Jefe Sección de Contabilidad

Fecha elaborado:
18/12/2019

Revisado por: 
Mag. Sergio Fernández Rojas
Director Programa Gestión Financiera

Fecha Revisado:
06/01/2020

Aprobado por: 
Dra. Susana Ruiz Guevara
Rectora a.i.



ANEXO 9

**ESTADO DE CONGRUENCIA CON
LA INFORMACIÓN
PRESUPUESTARIA Y LOS ESTADOS
FINANCIEROS.**

Cuadro 4. UNIVERSIDAD NACIONAL
Para el período diciembre 2019
(Cifras en miles de colones)

AL NIVEL DE INGRESOS

No.	Descripción	Signo	Monto
a.	Ingresos corrientes más otros ingresos (Contabilidad Patrimonial)	+	175 528 286,51
b.	(-) Ajuste en el superávit libre y específico de periodos anteriores, por partidas de cuentas por cobrar, pedidos al exterior, gastos diferidos y salario escolar acumulados en la Contabilidad Presupuestaria y Financiera (Patrimonial)	-	-1 843 462,44
c.	Ingresos totales conciliados	=	173 684 824,07
d.	Ingresos Presupuestarios	-	173 684 824,07
e=(c-d)	Diferencia		0,00

AL NIVEL DE RESULTADOS DEL PERÍODO

No.	Descripción	Signo	Monto
a.	Superávit neto del período (Contabilidad Patrimonial)	+	41 124 396,69
b.	(-) Ajuste en el superávit libre y específico de periodos anteriores, por partidas de cuentas por cobrar, pedidos al exterior, gastos diferidos y salario escolar acumulados en la Contabilidad Presupuestaria y Financiera (Patrimonial)	-	-1 843 462,44
c.	(+) Partidas de gastos no presupuestarios, gastos por depreciación, pérdida en venta, cambio o retiro de activos. (Subpartidas no presupuestarias)	+	5 087 458,34
d.	Superávit neto del período (Contabilidad Patrimonial) ajustado	+	44 368 392,59
e.	Superávit o déficit Contabilidad Presupuestaria ajustado		44 368 392,59
f=(d-e)	Diferencia		0,00