

UNA siempre necesaria para Costa Rica

UNA  
UNIVERSIDAD NACIONAL  
COSTA RICA



# Liquidación Presupuestaria

Año  
**2020**

**CONTENIDO**

<b>Introducción</b>	<b>2</b>
<b>Sección A- Resumen acumulado de liquidación presupuestaria 2020</b>	<b>3</b>
<b>Sección B- Comentarios Generales</b>	<b>6</b>
Ingresos	7
1. De los ingresos	8
– Cuadro de Ingresos	16
Egresos	18
2. De los egresos	19
<b>Sección C- Conformación del Presupuesto de egresos total de la Universidad por programas presupuestarios y de forma integrada</b>	<b>30</b>
Conformación del presupuesto de egresos- por programa	31
Ejecución de egresos- consolidado general UNA	46
Ejecución de egresos por programa	51
<b>Sección D- Liquidación Presupuestaria de Recursos Específicos</b>	<b>63</b>
Detalle de los Superávits	64
<b>Sección E- Estado de origen y aplicación de recursos</b>	<b>285</b>
<b>Sección F- Certificaciones y Constancias</b>	<b>293</b>
Certificación de los superávit	295
Certificación de la caja costarricense de seguro social	297
<b>Sección G- Anexos</b>	<b>300</b>
1) Gastos reales según clasificación económica.	301
2) Informe de transferencias.	304
3) Origen y aplicación de recursos provenientes de transferencias asignadas en el presupuesto nacional	306
4) Estados Financieros al 31 de diciembre del 2020	308
5) Conciliación Contabilidad Presupuestaria y Contabilidad Financiera	427
6) Situación económico-financiera global de la institución	429
7) Detalle de la conformación del superávit específico según el fundamento que lo justifica	454
8) Informe de transferencias a entidades privadas: Fondo de Beneficio Social. Resultado 2020	456
9) Superávit específico por fuente de recurso	473

## INTRODUCCIÓN

Este informe denominado “Liquidación Presupuestaria 2020”, presenta el resultado presupuestario de la Universidad Nacional al 31 de diciembre del 2020, el mismo se realiza para cumplir con lo previsto en la Ley Orgánica de la Contraloría General de la República No. 7428 en su artículo 19, así como, con la Ley de Administración Financiera de la República y Presupuestos Públicos No. 8131, y la reglamentación interna atinente. Este documento considera las siguientes secciones:

Sección A: “*Resumen acumulado de liquidación presupuestaria 2020*”, sección que presenta el resumen acumulado de liquidación presupuestaria, con los montos totales de la ejecución real de ingresos y egresos institucionales, reflejando el resultado del período (superávit o déficit).

Sección B: “*Comentarios generales*”, presenta los comentarios generales del resultado en los distintos componentes que conforman el presupuesto, los cuadros y gráficos informativos, que considera los distintos componentes de los ingresos y egresos, así como la ejecución.

Sección C. “*Conformación del presupuesto de egresos total Universidad por programas presupuestarios y de forma integrada*”, en esta sección se muestra el detalle de la composición del presupuesto y la ejecución por partida y subpartida presupuestaria de egresos y por programa presupuestario.

Sección D. “*Liquidación Presupuestaria de Recursos Específicos*”, muestra el detalle de la ejecución reflejando la información financiera a nivel de fondos, programas (códigos presupuestarios), para los recursos de aplicación específica.

Sección E. “*Estado de Origen y Aplicación de Recursos*”, muestra por subpartida los recursos que ingresan a la Universidad (ingresos), en este caso son los orígenes, así como, la aplicación de los recursos mediante partidas de gastos del periodo.

Sección F. “*Certificaciones y Constancias*”, en esta sección se incluyen las certificaciones: del superávit o déficit por tipo de recursos, de la Ley de Pesca y constancia de la Caja Costarricense de Seguro Social de que la Universidad se encuentra al día con el pago de las cuotas patronales.

Sección G. “*Anexos*”, se incorporan los anexos informativos, en cumplimiento con los requisitos que exige la normativa presupuestaria relacionada con el contenido de este documento.

Se indica, que de acuerdo a los requerimientos establecidos por la Contraloría General de la República se eliminan los compromisos presupuestarios del período 2020, que se está liquidando, según lo comunicado en el oficio No. 7354 del 21 de julio del 2000 (DFOE-299), y lo normado en el artículo No. 46 de la Ley de Administración Financiera de la República y Presupuestos Públicos. Por lo anterior, los cuadros con información relativa a los egresos no contemplan las sumas comprometidas al cierre del periodo citado.

**SECCIÓN A**

**RESUMEN ACUMULADO DE LIQUIDACIÓN PRESUPUESTARIA  
2020**

El resultado de la liquidación presupuestaria se muestra en el siguiente cuadro:

**Cuadro 1. UNIVERSIDAD NACIONAL  
RESUMEN GENERAL ACUMULADO  
LIQUIDACIÓN PRESUPUESTARIA AL 31 DE DICIEMBRE DE 2020  
(Miles de colones)**

DETALLE	PROGRAMAS CON FINANCIAMIENTO DE APLICACIÓN GENERAL	PROGRAMA CON FINANCIAMIENTO DE APLICACIÓN ESPECÍFICA	TOTAL UNIVERSIDAD
<b>INGRESOS</b>			
Presupuesto de ingresos	155,321,677.32	5,569,559.59	160,891,236.91
Ingresos reales	153,081,068.00	5,907,722.37	158,988,790.38
SUPERÁVIT (DÉFICIT) DE INGRESOS	-2,240,609.31	338,162.78	-1,902,446.53
<b>EGRESOS</b>			
Presupuesto de egresos	155,342,286.78	5,548,950.13	160,891,236.91
Egresos reales	121,797,144.04	3,165,059.98	124,962,204.03
SUPERÁVIT (DÉFICIT) DE EGRESOS	33,545,142.73	2,383,890.15	35,929,032.89
<b>SUPERÁVIT O DÉFICIT REAL AL 31/12/2020</b>	<b>31,283,923.96</b>	<b>2,742,662.39</b>	<b>34,026,586.35</b>

El cuadro anterior, muestra un superávit de 34.026.586,35 miles de colones, el cual se desglosa de la siguiente forma: en el caso del superávit libre (superávit bruto de aplicación general) corresponde a 31.283.923,96 miles de colones, el superávit específico (superávit bruto de aplicación específica) corresponde por un total de 2.742.662,39 miles de colones.

Es importante considerar que, para efectos de Liquidación Presupuestaria, este apartado no incluye los compromisos presupuestarios que tiene la Universidad Nacional, en su lugar se migran para el siguiente período, tal y como lo indica el artículo 46 de la Ley de Administración Financiera y Presupuestos Públicos, en lo que interesa se copia textualmente como sigue: “Los saldos disponibles de las asignaciones presupuestarias caducarán al 31 de diciembre de cada año.

Los gastos comprometidos, pero no devengados a esa fecha, se afectarán automáticamente en el ejercicio siguiente y se imputarán a los créditos disponibles para este ejercicio”.

Sin embargo, para efectos de un mejor análisis es necesario considerar el superávit tomando en consideración estos compromisos.

El resultado de la liquidación presupuestaria considerando los compromisos presupuestarios como un gasto del período muestra el siguiente resultado:

**Cuadro 2. UNIVERSIDAD NACIONAL  
RESUMEN GENERAL ACUMULADO  
LIQUIDACIÓN PRESUPUESTARIA AL 31 DE DICIEMBRE DE 2020 CON COMPROMISOS  
(Miles de colones)**

<b>DETALLE</b>	<b>PROGRAMAS CON FINANCIAMIENTO DE APLICACIÓN GENERAL</b>	<b>PROGRAMA CON FINANCIAMIENTO DE APLICACIÓN ESPECÍFICA</b>	<b>TOTAL UNIVERSIDAD</b>
<b>INGRESOS</b>			
Presupuesto de ingresos	155,321,677.32	5,569,559.59	160,891,236.91
Ingresos reales	153,081,068.00	5,907,722.37	158,988,790.38
<b>SUPERÁVIT (DÉFICIT) DE INGRESOS</b>	<b>-2,240,609.31</b>	<b>338,162.78</b>	<b>-1,902,446.53</b>
<b>EGRESOS</b>			
Presupuesto de egresos	155,342,286.78	5,548,950.13	160,891,236.91
Egresos reales	121,797,144.04	3,165,059.98	124,962,204.03
<b>SUPERÁVIT (DÉFICIT) DE EGRESOS</b>	<b>33,545,142.73</b>	<b>2,383,890.15</b>	<b>35,929,032.89</b>
<b>SUPERÁVIT O DÉFICIT REAL AL 31/12/2020</b>	<b>31,283,923.96</b>	<b>2,742,662.39</b>	<b>34,026,586.35</b>
<b>COMPROMISOS</b>	<b>18,712,484.51</b>	<b>845,475.43</b>	<b>19,557,959.94</b>
<b>SUPERÁVIT NETO</b>	<b>12,571,439.45</b>	<b>1,897,186.96</b>	<b>14,468,626.41</b>

Del cuadro anterior, se determina un superávit neto de 14.468.626,41 miles de colones, el cual se desglosa de la siguiente forma: superávit libre (de aplicación general) corresponde 12.571.439,45 miles de colones y superávit específico (de aplicación específica) corresponde un total de 1.897.186,96 miles de colones.

**SECCIÓN B**

**COMENTARIOS GENERALES**

**INGRESOS**



## **1.- DE LOS INGRESOS**

**(Cifras en miles de colones)**

El presupuesto total de ingresos de la Universidad Nacional durante el año 2020 ascendió a **160.891.236,91**, y los recursos ingresados alcanzaron la suma **158.988.790,38** equivalentes a una ejecución del **98,82%** sobre lo presupuestado, resultando una diferencia de **1.902.446,54**.

Las cifras citadas en el párrafo anterior presentan el siguiente comportamiento desde el punto de vista del tipo de recurso: **por ingresos de aplicación general**, el monto presupuestado asciende a la suma de **155.321.677,32**; y el ingreso real de los mismos fue por un total de **153.081.068,00** para un **98,56%** de ejecución; **por ingresos de aplicación específica**, el monto presupuestado asciende a la suma de **5.569.559,59** y el ingreso real de los mismos fue por un total de **5.907.722,38** para un **106,07%**.

De los resultados obtenidos, se determina que el grado de ejecución de los ingresos en el periodo 2020, muestra un porcentaje de ejecución de ingresos levemente inferior al 100,00%, reflejando un indicador de **98,82%**, con respecto a los montos presupuestados, lo cual refleja un alto grado de eficiencia institucional tanto en la estimación como en la captación de los recursos; y constituye sin duda un aspecto positivo en la gestión presupuestaria de esta Universidad. Sin embargo, existen diferencias en subpartidas de ingresos, entre las más importantes se encuentran “ventas de bienes y servicios” por un monto de 622.615,58, para un 17,67% ejecutado, en “Ingresos de la propiedad” derivado de intereses en títulos valores con un ingreso de menos de 1.604.653,98 para un 59,56% ejecutado, lo que claramente se explica por el comportamiento del mercado financiero durante el año 2020, además la subpartida “Otros ingresos no tributarios” con 75.949,68 menos de lo esperado para un 71,06% de ejecución, todos ellos relacionados con la falta de ingresos por efectos de la pandemia de covid-19.

Asimismo, es importante revelar que la Contabilidad Presupuestaria cambia el método de registro de base devengada a base efectivo en el año 2020, esto implica que se cuenta con un presupuesto base efectivo, lo generó el constante análisis y ajustes durante la ejecución de los montos presupuestados al inicio y afectados hasta setiembre que es la última fecha para efectuar ajustes al presupuesto.

A continuación, se presenta el resumen de la ejecución de los ingresos institucionales a nivel integrado:

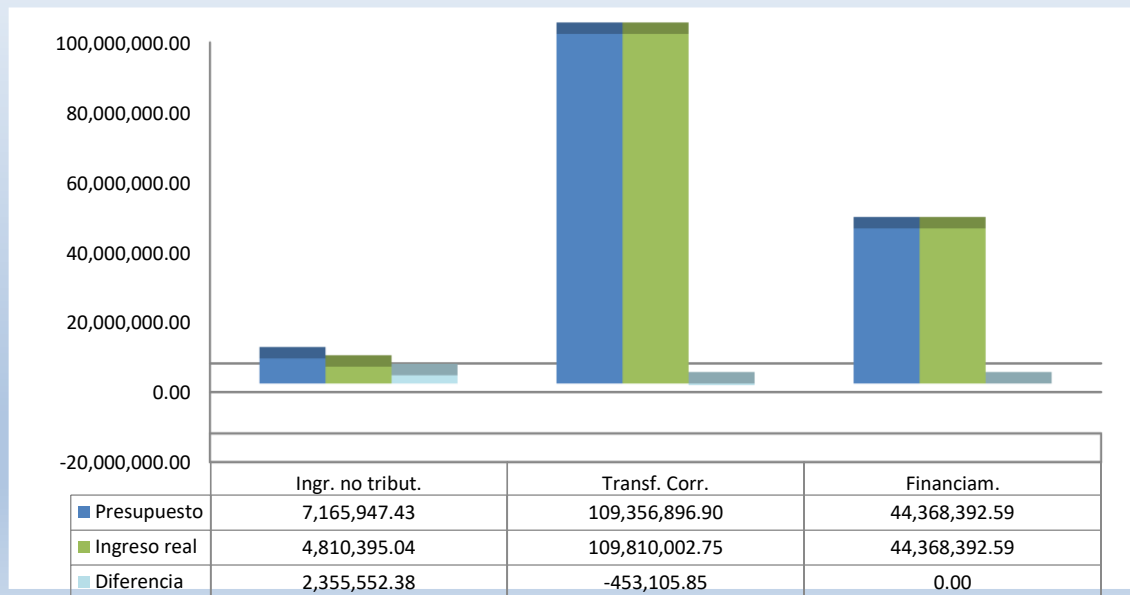
En el siguiente gráfico se muestran los ingresos a nivel de partidas, siendo la de Transferencias Corrientes, la de mayor relevancia relativa.

**Cuadro 3. UNIVERSIDAD NACIONAL**  
**Resumen de ejecución de ingresos**  
**Al 31 de diciembre del 2020**  
**(Cifras en miles de colones)**

Descripción	Presupuesto	Ingreso real	% de ejecución real	Diferencia	% de ejecución diferencia
INGRESOS CORRIENTES	116,522,844.33	114,620,397.79	98.37	1,902,446.54	1.63
Ingresos no tributarios	7,165,947.43	4,810,395.04	67.13	2,355,552.38	32.87
<i>Venta de bienes y servicios</i>	756,272.97	133,657.39	17.67	622,615.58	82.33
<i>Derechos administrativos</i>	2,179,403.00	2,127,069.86	97.60	52,333.14	2.40
<i>Ingresos de la propiedad</i>	3,967,820.08	2,363,166.10	59.56	1,604,653.98	40.44
<i>Otros ingresos no tributarios</i>	262,451.38	186,501.69	71.06	75,949.68	28.94
Transferencias corrientes	109,356,896.90	109,810,002.75	100.41	-453,105.85	-0.41
FINANCIAMIENTO	44,368,392.59	44,368,392.59	100.00	0.00	0.00
Superávit libre	41,502,066.10	41,502,066.10	100.00	0.00	0.00
Superávit específico	2,866,326.48	2,866,326.48	100.00	0.00	0.00
<b>TOTALES</b>	<b>160,891,236.91</b>	<b>158,988,790.38</b>	<b>98.82</b>	<b>1,902,446.54</b>	<b>1.18</b>

**Fuente: Cuadro de ingresos**

Gráfico 1. Universidad Nacional  
Presupuesto y ejecución de ingresos  
al 31 de diciembre de 2020  
(cifras en miles de colones)



Seguidamente se reflejan las ejecuciones más relevantes de los ingresos.

### 1.1. INGRESOS CORRIENTES

Los **ingresos corrientes** muestran una ejecución del **98,37%**, sus principales componentes son:

1.1.1. **“Ingresos tributarios”**, no hubo en el año 2020.

1.1.2. **“Ingresos no tributarios”**, se presupuestaron **7.165.947,43** e ingresaron **4.810.395,04**, lo que representa una ejecución de **67,13%**. Entre las principales partidas que conforman este grupo, se pueden citar:

**a. Venta de bienes y servicios:** En este grupo se presupuestaron **756.272,97** e ingresaron **133.657,39** para una ejecución de **17,67%**, estos ingresos provienen de la incorporación de proyectos nuevos y los ya existentes bajo esta modalidad, sobre ellos existe un interés por la administración superior que este tipo de recursos se ejecuten por la FUNDAUNA, sin embargo, además en el año 2020 claramente fue afectado por el tema de covid-19.

**b. Derechos administrativos:** considera los ingresos por “Derechos y tasas administrativas” estos se originan por diferentes cobros a estudiantes, tales como: matrícula, recargos, graduaciones y admisión. En este apartado se presupuestaron **2.179.403,00** e ingresaron **2.127.069,86**, para una ejecución del **97,60%**. Es importante mencionar, que el ingreso más representativo en este mismo grupo corresponde a “Derechos de Matrícula” con una presupuestación de **1.599.579,36** y una ejecución de **1.654.977,57** para un porcentaje de ejecución de **103,46%** (ver cuadro de ingresos en el apartado correspondiente).

**c. Ingresos de la propiedad:** El monto presupuestado asciende a **3.967.820,08** ingresando **2.363.166,10** con una ejecución del **59,56%**. Este apartado se compone de tres tipos de ingresos, de los cuales el principal es la partida “Intereses sobre títulos valores en instituciones públicas” con un ingreso de **1.761.570,88**, con una ejecución del **53,97%**. Los otros dos tipos de ingresos son: “Intereses en cuentas bancarias estatales” con ingresos de **102.021,05** y “Diferencial por tipo de cambio” con **499.574,17** para una ejecución **79,56%**.

**d. Otros ingresos no tributarios:** se presupuestaron **262.451,38** e ingresaron **186.501,69** es decir, se recibió un **71,06%** de lo estimado, es importante aclarar, que esta cuenta es muy variable en cuanto a los montos a ingresar, depende de variables no controlables, y son ingresos que no se pueden cuantificar en las otras cuentas.

1.1.3. En “**Transferencias corrientes**”, se presupuestaron **109.356.896,90** e ingresaron **109.810.002,75** lo que representa una ejecución de **100,41%**. Entre las principales partidas que conforman este grupo, se encuentran las transferencias de las subvenciones procedentes del **Gobierno Central** por un monto ingresado de **109.185.730,73** para una ejecución del **100,23%**; en donde figura: el Fondo de Financiamiento de la Educación Superior Estatal (FEES), con ingresos por la suma de **107.102.500,75** para un 100% de ejecución, otras transferencias percibida por la Universidad corresponde a la Ley 9635 de Fortalecimiento de las Finanzas Públicas (anterior Ley 7386 Rentas Propias) con un ingreso total de **2.083.229,97** para un **113,70%**.

**Transferencias Corrientes de Órganos Desconcentrados**, recursos por el “Aporte Ley Nacional de Emergencia No. 8488” por la suma de **291.345,55**, los cuales son asignados en su totalidad al OVSICORI, instancia responsable por la utilización de los mismos, así como de los superávits acumulados, de

conformidad con la planificación y presupuestación de sus actividades. Además, ingresaron **4.450,00** de la Comisión Nacional de Emergencia también recursos para el OVSICORI.

**Transferencias Corrientes de Instituciones Desconcentradas no Empresariales** por un monto total ingresado de **237.906,46** con una ejecución de **146,36%**, entre ellos se encuentran CONICIT por la suma de **29.187,37**, Consejo Nacional de Rectores con **164.267,74**, Instituto Costarricense de Pesca y Acuicultura por **44.451,85**.

**Transferencias Corrientes de Empresas Públicas Financieras** específicamente del Banco Nacional de Costa Rica por un monto total de **17.031,76**

**Transferencias Corrientes del Sector Externo** por un monto total de **73.538,25** con una ejecución del **29,55%**.

### **1.3. FINANCIAMIENTO.**

Este grupo está conformado por los recursos del “recursos de vigencias anteriores del año 2019”, para un total de **44.368.392,59**, subdividido en “superávit libre” por **41.502.066,10** y “superávit específico” por **2.866.326.48**.

### **1.4 CONCILIACIÓN DEL ESTADO DE CONGRUENCIA DEL RESULTADO DEL SUPERÁVIT PRESUPUESTARIO 2020 Y EL RESULTADO DE LOS ESTADOS FINANCIEROS AL 31 DE DICIEMBRE 2020.**

Como antecedente se indica, que producto del cambio en la base de registro presupuestario (base devengado) efectuado por la Universidad Nacional a partir del 2008 para la contabilidad patrimonial o financiera y la contabilidad presupuestaria, debidamente coordinado con la Contraloría General de la República, se había venido presentando la información con una única base de registros para ambas contabilidades hasta el año 2019.

Para el año 2020 con la implementación del sistema SIGESA, se toma la determinación por parte del Programa de Gestión Financiera, de registrar la contabilidad presupuestaria con la base efectivo y la

contabilidad financiera o patrimonial con la base devengada, en ese sentido se muestran las partidas conciliatorias para el año 2020.

A continuación, se presenta un resumen de dicha conciliación:

**CUADRO 4. UNIVERSIDAD NACIONAL**  
**ESTADO DE CONGRUENCIA ENTRE LA CONTABILIDAD PRESUPUESTARIA Y FINANCIERA**  
**Para el período diciembre 2020**  
**(Cifras en miles de colones)**

<b>AL NIVEL DE RESULTADOS DEL PERÍODO</b>			
<b>No.</b>	<b>Descripción</b>	<b>Signo</b>	<b>Monto</b>
a.	Superávit total presupuestario		34,026,586.25
b.	Deficit neto del período (Contabilidad Patrimonial o financiera)	+	-7,718,290.48
c.	Diferencia conciliatoria		41,744,876.73

<b>CONCIACIÓN</b>			
<b>Partidas a conciliar, partiendo de la contabilidad financiera para llegar a la contabilidad financiera</b>			
d	Deficit neto del período (Contabilidad Patrimonial)		-7,718,290.48
d.1.	(+) Ajuste en el superávit libre y específico de periodos anteriores, por partidas de cuentas por cobrar, pedidos al exterior, gastos diferidos y salario escolar acumulados en la Contabilidad Presupuestaria y Financiera (Patrimonial)	+	44,368,392.59
d.2.	(-) Ajuste por otros ingresos registrados en la contabilidad financiera, efecto devengado	-	-4,005,741.59
d.3.	(+) Partidas de gastos no presupuestarios, gastos por depreciación (Subpartidas no presupuestarias)	+	6,390,966.10
d.4.	(-) Partidas de gastos efecto devengado (alquileres, materiales, servicios comerciales y financieros, mantenimientos, bajas de activos, deterioro de cuentas por cobrar, intereses por pagar, diferencias de cambio y otros)	-	-5,008,740.37
e.	Superávit neto del período (Contabilidad Patrimonial) ajustado	+	34,026,586.25
f.	Superávit o déficit Contabilidad Presupuestaria ajustado		34,026,586.25
<b>g =(e-f)</b>	<b>Diferencia</b>		<b>0.00</b>

**RESULTADOS PRESUPUESTARIOS Y FINANCIEROS BRUTOS**

Superávit presupuestario total bruto	34.026.586,25
<i>Superávit contabilidad patrimonial o financiera bruto ajustado</i>	<u>34.026.586,25</u>
<b><i>Diferencia</i></b>	<u><b>0,00</b></u>

**Nota:**

Es importante mencionar que la Contabilidad Presupuestaria en el año 2020, cambió el método de base de registro de los ingresos y gastos pasando de base de registro devengado a efectivo, en ese sentido el superávit que se obtiene en la Liquidación Presupuestaria del 2020 considera la base efectivo. Sin embargo, para efectos de un mejor panorama, en el anexo No. 4 se incorporan los Estados Financieros de la Universidad Nacional y el detalle de las partidas conciliatorias.

**CUADRO DE INGRESOS**



UNIVERS+A201:AE390IDAD NACIONAL  
VICERRECTORIA DE ADMINISTRACION  
PROGRAMA DE GESTION FINANCIERA  
CUADRO DE INGRESOS  
AL 31 DE DICIEMBRE DEL 2020  
(CIFRAS EN MILES DE COLONES )

CODIGO	DESCRIPCION	PRESUPUESTO	PRESUPUESTO	TOTAL	TOTAL	I V TRIMESTRE	TOTAL	INGRESOS	INGRESOS	SUPERAVIT O
		GENERALES	ESPECIFICO	PRESUPUESTO	PRESUPUESTO	2020	INGRESOS	GENERALES	ESPECIFICOS	DEFICIT
		UNA	UNA	ORDINARIO	UNIVERSIDAD					TOTAL UNA
<b>1.</b>	<b>INGRESOS CORRIENTES</b>	<b>113 819 611,21</b>	<b>2 703 233,11</b>	<b>114 175 587,28</b>	<b>116 522 844,33</b>	<b>27 358 729,83</b>	<b>114 620 397,79</b>	<b>111 579 001,90</b>	<b>3 041 395,89</b>	<b>-1 902 446,54</b>
<b>1.3</b>	<b>INGRESOS NO TRIBUTARIOS</b>	<b>6 647 501,66</b>	<b>518 445,77</b>	<b>6 511 512,91</b>	<b>7 165 947,43</b>	<b>1 912 201,29</b>	<b>4 810 395,04</b>	<b>4 310 805,87</b>	<b>499 589,17</b>	<b>-2 355 552,38</b>
<b>1.3.1</b>	<b>VENTA DE BIENES Y SERVICIOS</b>	<b>2 935 675,97</b>	<b>0,00</b>	<b>2 914 614,65</b>	<b>2 935 675,97</b>	<b>769 224,47</b>	<b>2 284 276,14</b>	<b>2 260 727,25</b>	<b>0,00</b>	<b>-651 399,83</b>
<b>1.3.1.1</b>	<b>VENTA DE BIENES</b>	<b>1 902,00</b>	<b>0,00</b>	<b>1 902,00</b>	<b>1 902,00</b>	<b>5,11</b>	<b>299,10</b>	<b>299,10</b>	<b>0,00</b>	<b>-1 602,90</b>
1.3.1.1.04	VENTA DE OTROS BIENES MANUFACTURADOS	1 902,00	0,00	1 902,00	1 902,00	5,11	299,10	299,10	0,00	-1 602,90
<b>1.3.1.2</b>	<b>VENTA DE SERVICIOS</b>	<b>754 370,97</b>	<b>0,00</b>	<b>733 309,65</b>	<b>754 370,97</b>	<b>33 675,37</b>	<b>156 907,18</b>	<b>133 358,29</b>	<b>0,00</b>	<b>-597 463,80</b>
<b>1.3.1.2.03</b>	<b>SERVICIOS FINANCIEROS Y DE SEGUROS</b>	<b>0,00</b>	<b>0,00</b>	<b>0,00</b>	<b>0,00</b>	<b>0,00</b>	<b>9,38</b>	<b>9,38</b>	<b>0,00</b>	<b>9,38</b>
1.3.1.2.03.01	Papel Sellado Universitario	0,00	0,00	0,00	0,00	0,00	9,38	9,38	0,00	9,38
<b>1.3.1.2.04</b>	<b>ALQUILERES</b>	<b>44 106,36</b>	<b>0,00</b>	<b>44 106,36</b>	<b>44 106,36</b>	<b>0,00</b>	<b>2 918,04</b>	<b>2 918,04</b>	<b>0,00</b>	<b>-41 188,32</b>
1.3.1.2.04.01	ALQUILER DE EDIFICIOS E INSTALACIONES	44 106,36	0,00	44 106,36	44 106,36	0,00	2 918,04	2 918,04	0,00	-41 188,32
<b>1.3.1.2.09</b>	<b>OTROS SERVICIOS</b>	<b>710 264,62</b>	<b>0,00</b>	<b>689 203,29</b>	<b>710 264,62</b>	<b>33 675,37</b>	<b>153 979,76</b>	<b>130 430,87</b>	<b>0,00</b>	<b>-556 284,86</b>
1.3.1.2.09.01.0.0.002	OFICINA DE TRANSFERENCIA TECNOLOGICA	0,00	0,00	0,00	0,00	0,00	4,31	4,31	0,00	4,31
1.3.1.2.09.09	VENTA OTROS SERVICIOS	710 264,62	0,00	689 203,29	710 264,62	33 627,52	130 426,57	130 426,57	0,00	-579 838,05
1.3.1.2.09.09.01	VENTA SERVICIOS VINCULO EXTERNO	0,00	0,00	0,00	0,00	0,00	23 454,39	23 454,39	0,00	23 454,39
1.3.1.2.09.09.02	FONDO INSTITUCIONAL DESARROLLO FIDA	0,00	0,00	0,00	0,00	47,85	94,50	94,50	0,00	94,50
<b>1.3.1.3</b>	<b>DERECHOS ADMINISTRATIVOS</b>	<b>2 179 403,00</b>	<b>0,00</b>	<b>2 179 403,00</b>	<b>2 179 403,00</b>	<b>735 543,98</b>	<b>2 127 069,86</b>	<b>2 127 069,86</b>	<b>0,00</b>	<b>-52 333,14</b>
<b>1.3.1.3.02</b>	<b>DERECHOS ADM. A OTROS SERVICIOS PUBL.</b>	<b>2 179 403,00</b>	<b>0,00</b>	<b>2 179 403,00</b>	<b>2 179 403,00</b>	<b>735 543,98</b>	<b>2 127 069,86</b>	<b>2 127 069,86</b>	<b>0,00</b>	<b>-52 333,14</b>
<b>1.3.1.3.02.02</b>	<b>DERECHOS Y TASAS ADMINIST.(EDUCACION)</b>	<b>2 179 403,00</b>	<b>0,00</b>	<b>2 179 403,00</b>	<b>2 179 403,00</b>	<b>735 543,98</b>	<b>2 127 069,86</b>	<b>2 127 069,86</b>	<b>0,00</b>	<b>-52 333,14</b>
1.3.1.3.02.02.01	Derechos de Graduación	49 156,50	0,00	49 156,50	49 156,50	6 407,07	52 664,95	52 664,95	0,00	3 508,45
1.3.1.3.02.02.02	Derechos de Exámenes por Suficiencia	27 962,00	0,00	27 962,00	27 962,00	1 984,39	14 076,57	14 076,57	0,00	-13 885,43
1.3.1.3.02.02.03	Derechos de Exámenes de Aplazados	6 773,00	0,00	6 773,00	6 773,00	1 566,50	3 278,12	3 278,12	0,00	-3 494,88
1.3.1.3.02.02.04	Derechos Matrícula Cursos Regulares	1 599 579,36	0,00	1 599 579,36	1 599 579,36	691 516,54	1 654 977,57	1 654 977,57	0,00	55 398,21
1.3.1.3.02.02.05	Recargo Matrícula Cursos Regulares	63 342,17	0,00	63 342,17	63 342,17	15 703,54	39 954,00	39 954,00	0,00	-23 388,17
1.3.1.3.02.02.06	Derecho de Matrícula Laboratorios	70 900,44	0,00	70 900,44	70 900,44	2 680,03	37 346,33	37 346,33	0,00	-33 554,11
1.3.1.3.02.02.07	Derechos de Reconocimiento Estudios	3 515,00	0,00	3 515,00	3 515,00	327,11	1 270,93	1 270,93	0,00	-2 244,07
1.3.1.3.02.02.08	Derechos de Inscripción	189 169,20	0,00	189 169,20	189 169,20	1 419,00	190 679,38	190 679,38	0,00	1 510,18
1.3.1.3.02.02.09	Derechos Examen de Admisión	4 010,00	0,00	4 010,00	4 010,00	49,27	3 220,12	3 220,12	0,00	-789,88
1.3.1.3.02.02.11	Derechos de Carné	0,00	0,00	0,00	0,00	0,00	1 158,15	1 158,15	0,00	1 158,15
1.3.1.3.02.02.13	Cuota de Bienestar Estudiantil	94 954,00	0,00	94 954,00	94 954,00	7 422,58	92 685,21	92 685,21	0,00	-2 268,79
1.3.1.3.02.02.14	Seguro de enfermedad y maternidad Estudiantes	0,00	0,00	0,00	0,00	0,00	9,54	9,54	0,00	9,54
1.3.1.3.02.02.16	Recargo Cobro de Laboratorio	2 146,00	0,00	2 146,00	2 146,00	19,53	846,98	846,98	0,00	-1 299,02
1.3.1.3.02.02.17	Recargo de Cuota de Bienestar Estudiantil	10 101,00	0,00	10 101,00	10 101,00	190,96	1 277,51	1 277,51	0,00	-8 823,49
1.3.1.3.02.02.18	Certificaciones	0,00	0,00	0,00	0,00	6 163,91	33 472,86	33 472,86	0,00	33 472,86
1.3.1.3.02.02.99	Otros derechos no especificados	57 794,33	0,00	57 794,33	57 794,33	93,56	151,66	151,66	0,00	-57 642,68
<b>1.3.1.3.02.03</b>	<b>DERECHOS ADMINISTRATIVOS A ACT. COMERCIALES</b>	<b>0,00</b>	<b>0,00</b>	<b>0,00</b>	<b>0,00</b>	<b>0,00</b>	<b>0,00</b>	<b>0,00</b>	<b>0,00</b>	<b>0,00</b>
1.3.1.3.02.03.0.0.001	DERECHOS PESCA DEL ATUN, LEY 8000	0,00	0,00	0,00	0,00	0,00	0,00	0,00	0,00	0,00
<b>1.3.2</b>	<b>INGRESOS DE LA PROPIEDAD</b>	<b>3 449 374,31</b>	<b>518 445,77</b>	<b>3 361 809,26</b>	<b>3 967 820,08</b>	<b>1 036 922,27</b>	<b>2 363 166,10</b>	<b>1 863 591,93</b>	<b>499 574,17</b>	<b>-1 604 653,98</b>
<b>1.3.2.3</b>	<b>RENTA DE ACTIVOS FINANCIEROS</b>	<b>3 449 374,31</b>	<b>518 445,77</b>	<b>3 361 809,26</b>	<b>3 967 820,08</b>	<b>1 036 922,27</b>	<b>2 363 166,10</b>	<b>1 863 591,93</b>	<b>499 574,17</b>	<b>-1 604 653,98</b>
1.3.2.3.01.06	INTERESES S/TITULOS VAL. INST. PÚBL. FINAN	3 263 733,89	0,00	3 176 168,84	3 263 733,89	520 642,48	1 761 570,88	1 761 570,88	0,00	-1 502 163,01
1.3.2.3.03.01	INTERESES CTAS BANCARIAS ESTATALES	0,00	0,00	76 138,00	76 138,00	16 705,62	102 021,05	102 021,05	0,00	25 883,05
1.3.2.3.03.04	DIFERENCIAS POR TIPO DE CAMBIO	109 502,42	518 445,77	109 502,42	627 948,19	499 574,17	499 574,17	0,00	499 574,17	-128 374,02
<b>1.3.9</b>	<b>OTROS INGRESOS NO TRIBUTARIOS</b>	<b>262 451,38</b>	<b>0,00</b>	<b>235 089,00</b>	<b>262 451,38</b>	<b>106 102,40</b>	<b>186 501,69</b>	<b>186 486,69</b>	<b>15,00</b>	<b>-75 949,68</b>
1.3.9.1	REINTEGROS EN EFECTIVO	0,00	0,00	0,00	0,00	487,35	2 154,90	2 154,90	0,00	2 154,90
1.3.9.9	OTROS INGRESOS NO ESPECIFICADOS	262 451,38	0,00	235 089,00	262 451,38	105 615,05	184 346,79	184 331,79	15,00	-78 104,59
<b>1.4</b>	<b>TRANSFERENCIAS CORRIENTES</b>	<b>107 172 109,56</b>	<b>2 184 787,34</b>	<b>107 664 074,37</b>	<b>109 356 896,90</b>	<b>25 446 528,54</b>	<b>109 810 002,75</b>	<b>107 268 196,02</b>	<b>2 541 806,73</b>	<b>453 105,85</b>
<b>1.4.1</b>	<b>TRANSFERENCIAS CORRIENTES SECTOR PUBLICO</b>	<b>107 161 357,97</b>	<b>1 935 930,67</b>	<b>107 664 074,37</b>	<b>109 097 288,64</b>	<b>25 443 792,52</b>	<b>109 736 464,50</b>	<b>107 268 196,02</b>	<b>2 468 268,47</b>	<b>639 175,85</b>
1.4.1.1	DEL GOBIERNO CENTRAL	107 102 500,75	1 832 244,48	107 614 074,37	108 934 745,23	24 967 180,71	109 185 730,73	107 102 500,75	2 083 229,97	250 985,49

UNIVERS+A201:AE390IDAD NACIONAL  
VICERRECTORIA DE ADMINISTRACION  
PROGRAMA DE GESTION FINANCIERA  
CUADRO DE INGRESOS  
AL 31 DE DICIEMBRE DEL 2020  
(CIFRAS EN MILES DE COLONES )

CODIGO	DESCRIPCION	PRESUPUESTO	PRESUPUESTO	TOTAL	TOTAL	I V TRIMESTRE	TOTAL	INGRESOS	INGRESOS	SUPERAVIT O
		GENERALES	ESPECIFICO	PRESUPUESTO	PRESUPUESTO	2020	INGRESOS	GENERALES	ESPECIFICOS	DEFICIT
		UNA	UNA	ORDINARIO	UNIVERSIDAD					TOTAL UNA
1.4.1.1.01	FDO. ESPEC. FINANC. EDUC. SUP. (FEES)	107 102 500,75	0,00	105 520 080,68	107 102 500,75	24 429 647,63	107 102 500,75	107 102 500,75	0,00	0,00
1.4.1.1.02	Ley 9635 Fortalecimiento Finanzas Públicas	0,00	1 832 244,48	2 093 993,69	1 832 244,48	537 533,08	2 083 229,97	0,00	2 083 229,97	250 985,49
<b>1.4.1.2</b>	<b>TRANSFERENCIAS CORRIENTES DE ORGANOS DESCON.</b>	<b>0,00</b>	<b>0,00</b>	<b>0,00</b>	<b>0,00</b>	<b>291 345,55</b>	<b>295 795,55</b>	<b>0,00</b>	<b>295 795,55</b>	<b>295 795,55</b>
1.4.1.2.01	APORTE LEY NACIONAL DE EMERGENCIAS No. 8488	0,00	0,00	0,00	0,00	291 345,55	291 345,55	0,00	291 345,55	291 345,55
1.4.1.2.554	Comisión nacional de Previsión de Riesgos y Atenc. Em	0,00	0,00	0,00	0,00	0,00	4 450,00	0,00	4 450,00	4 450,00
<b>1.4.1.3</b>	<b>TRANSFERENCIAS CORR. DE INST. DESCON. NO EMPR</b>	<b>58 857,22</b>	<b>103 686,19</b>	<b>50 000,00</b>	<b>162 543,41</b>	<b>180 737,49</b>	<b>237 906,46</b>	<b>164 267,74</b>	<b>73 638,73</b>	<b>75 363,05</b>
1.4.1.3.01	CONICIT	0,00	53 686,19	0,00	53 686,19	9 419,00	29 187,37	0,00	29 187,37	-24 498,82
1.4.1.3.03	CONSEJO NACIONAL DE RECTORES	58 857,22	0,00	0,00	58 857,22	164 267,74	164 267,74	164 267,74	0,00	105 410,52
1.4.1.3.223	Instituto Costarricense de Pesca y Acuicultura	0,00	50 000,00	50 000,00	50 000,00	7 050,75	44 451,35	0,00	44 451,35	-5 548,65
<b>1.4.1.6</b>	<b>TRANSF. CORRIENTES DE EMPRESAS PUBLICAS FINANCIERAS</b>	<b>0,00</b>	<b>0,00</b>	<b>0,00</b>	<b>0,00</b>	<b>4 528,78</b>	<b>17 031,76</b>	<b>1 427,53</b>	<b>15 604,23</b>	<b>17 031,76</b>
1.4.1.6.04	BANCO NACIONAL DE COSTA RICA	0,00	0,00	0,00	0,00	4 528,78	17 031,76	1 427,53	15 604,23	17 031,76
<b>1.4.2</b>	<b>TRANSF. CORRIEN. DEL SECTOR PRIVADO</b>	<b>10 751,59</b>	<b>0,00</b>	<b>0,00</b>	<b>10 751,59</b>	<b>0,00</b>	<b>0,00</b>	<b>0,00</b>	<b>0,00</b>	<b>-10 751,59</b>
1.4.2.06	Fundación para Desarr. Académ. Univ. Nal. FUNDAUNA	10 751,59	0,00	0,00	10 751,59	0,00	0,00	0,00	0,00	-10 751,59
<b>1.4.3.0</b>	<b>TRANSFER. CORRIENTES DEL SECTOR EXTERNO</b>	<b>0,00</b>	<b>248 856,67</b>	<b>0,00</b>	<b>248 856,67</b>	<b>2 736,02</b>	<b>73 538,25</b>	<b>0,00</b>	<b>73 538,25</b>	<b>-175 318,42</b>
1.4.3.1	TRANSFER. CORRIENTES ORGAN. INTERNAC.	0,00	248 856,67	0,00	248 856,67	0,00	0,00	0,00	0,00	-248 856,67
1.4.3.9	OTRAS TRANSFER. CORR. DEL SEC. EXTERNO	0,00	0,00	0,00	0,00	2 736,02	73 538,25	0,00	73 538,25	73 538,25
<b>3.</b>	<b>FINANCIAMIENTO</b>	<b>41 502 066,10</b>	<b>2 866 326,48</b>	<b>0,00</b>	<b>44 368 392,59</b>	<b>0,00</b>	<b>44 368 392,59</b>	<b>41 502 066,10</b>	<b>2 866 326,48</b>	<b>0,00</b>
<b>3.3.0.</b>	<b>RECURSOS VIGENCIAS ANTERIORES</b>	<b>41 502 066,10</b>	<b>2 866 326,48</b>	<b>0,00</b>	<b>44 368 392,59</b>	<b>0,00</b>	<b>44 368 392,59</b>	<b>41 502 066,10</b>	<b>2 866 326,48</b>	<b>0,00</b>
3.3.1	SUPERAVIT LIBRE	41 502 066,10	0,00	0,00	41 502 066,10	0,00	41 502 066,10	41 502 066,10	0,00	0,00
3.3.2	SUPERAVIT ESPECIFICO	0,00	2 866 326,48	0,00	2 866 326,48	0,00	2 866 326,48	0,00	2 866 326,48	0,00
	<b>TOTAL INGRESOS</b>	<b>155 321 677,32</b>	<b>5 569 559,59</b>	<b>114 175 587,28</b>	<b>160 891 236,91</b>	<b>27 358 729,83</b>	<b>158 988 790,38</b>	<b>153 081 068,00</b>	<b>5 907 722,38</b>	<b>-1 902 446,53</b>

**EGRESOS**

## 2. DE LOS EGRESOS

(Cifras en miles de colones)

El presupuesto institucional de la Universidad Nacional de Costa Rica en el año 2020 ascendió a **160.891.236,91**; conformado según el tipo de recursos por: “recursos de aplicación general” los cuales ascienden a **155.342.286,78** lo que representa un **96,55%** del total presupuestado y “recursos de aplicación específica” por **5.548.950,13** con un porcentaje de representación de un **3,45%** del total presupuestado.

El resumen de la ejecución de los egresos en las diferentes partidas presupuestarias a nivel integrado se presenta a continuación:

**Cuadro 5. UNIVERSIDAD NACIONAL**  
**Resumen de ejecución de egresos por partida sin compromisos**  
**Al 31 de diciembre del 2020**  
**(Cifras en miles de colones)**

<b>Partida</b>	<b>Presupuesto</b>	<b>Girado</b>	<b>%</b>	<b>Disponible</b>
Remuneraciones	90,043,738.84	87,878,549.54	97.60	2,165,189.29
Servicios	9,449,684.93	5,501,021.74	58.21	3,948,663.19
Materiales y suministros	2,386,991.52	1,097,664.67	45.99	1,289,326.85
Intereses y comisiones	51,786.93	32,203.15	62.18	19,583.79
Activos Financieros	1,019.77	0.00	0.00	1,019.77
Bienes duraderos	35,751,213.62	8,897,728.88	24.89	26,853,484.75
Transferencias corrientes	17,465,903.23	16,082,140.69	92.08	1,383,762.53
Transferencias de capital	5,006,800.27	5,000,000.00	99.86	6,800.27
Amortización	489,831.95	472,895.35	96.54	16,936.60
Cuentas especiales	244,265.84	0.00	0.00	244,265.84
<b>TOTALES</b>	<b>160,891,236.91</b>	<b>124,962,204.03</b>	<b>77.67</b>	<b>35,929,032.88</b>

**Fuente: consolidado de egresos**

La ejecución total del gasto alcanzó para el año 2020 un **77,67%** en relación al monto presupuestado sin incluir compromisos presupuestarios, con un girado o gastado de **124.962.204,03** y un presupuesto disponible de **35.929.032,88**.

Seguidamente se citan algunos aspectos importantes sobre los resultados de la ejecución de los egresos, así como, del efecto que conlleva la eliminación de compromisos presupuestarios sobre los resultados de la ejecución, para estos efectos se incorporan las partidas con mayor porcentaje de ejecución:

La partida de **“Remuneraciones”** muestra una ejecución importante, alcanzando el **97,60%** en relación con el monto presupuestado. Por tanto, se determina una razonabilidad de la ejecución laboral, siendo esto producto de los esfuerzos institucionales orientados a racionalizar y dar un mejor aprovechamiento de este tipo de recursos, lo cual se ha venido logrando en forma paulatina mediante un adecuado control y seguimiento continuo de su ejecución, así como a la readecuación presupuestaria acorde con las necesidades institucionales. Este porcentaje es levemente inferior a la ejecución del año anterior (**98,41%**) quedando disponible la suma de **2.165.189,29**.

Adicional a estos porcentajes se encuentra la partida de **“Transferencias de capital” con una ejecución del 99,86%**, recursos que fueron cedidos a la Comisión Nacional de Emergencia con la finalidad de que se utilizaran para la atención de las necesidades por la pandemia vinculado al covid-19, la siguiente partida es **“Amortización” con una ejecución de 96,54%**, además la partida de **“Transferencias corrientes” con un porcentaje de ejecución del 92,08%**.

No obstante, se presentan otras partidas que muestran una baja ejecución, como, **“Servicios” con un 58,21%**, **“Materiales y suministros” con un 45,99%**, **“Intereses y comisiones” con un 62,18%**, **“Activos financieros” con 0,00%** y **“Bienes duraderos” con un 24,89%**, destacando en especial el resultado de esta partida. Efecto que se ha venido reiterando en otros informes de ejecución y liquidaciones presupuestarias, en donde se considera que debe reestructurarse el procedimiento realizado para la atención de las obras, equipo, mobiliarios y otros que se ejecutan por esa vía, ya que al trascender más de un año su realización, van a seguir presentándose resultados similares y bajos durante el período. En ese sentido, debe fortalecerse mejoras en la planificación desde el proceso de formulación y ejecución, con un esfuerzo conjunto de las instancias técnicas como Programa Desarrollo Mantenimiento e Infraestructura (PRODEMI), Proveduría Institucional y otras en coordinación con las autoridades superiores, además de las partidas por adquisición de bienes y servicios que se realiza con el proceso de programación de compras principalmente. Por último, la partida de **“Cuentas Especiales”**, la cual no debe reflejar ejecuciones por estar asignadas sin un destino específico de ejecución en el año.

Estos porcentajes de ejecución se afectan a raíz de una serie de factores que se dieron durante el año 2020, los cuales se mencionan a continuación:

- El presupuesto del 2020 se encuentra disponible para ejecutar en el sistema SIGESA a partir del 1 de enero; sin embargo, los recursos laborales comenzaron su ejecución el 3 de enero, con la elaboración de acciones de personal y el 13 de enero la ejecución de recursos de operación e inversión. En el caso de estos últimos recursos los funcionarios y las funcionarias que tienen bajo su responsabilidad la ejecución, los utilizan generalmente con mayor interés a partir II y III trimestre de cada año.
  
- Existen varios elementos sustantivos que incidieron en la ejecución como sigue:
  - a) El archivo sin trámite por parte de la Contraloría General de la República al presupuesto inicial de esta Universidad mediante oficio No. 20236 (DFOE-SOC-1366) de esa Contraloría, lo que generó un presupuesto reducido en un 32% de lo incorporado inicialmente, asimismo, las afectaciones a la operación, ya que no se permitió presupuestar el superávit del año 2019, siendo así que no se podía pagar ninguna obligación, dejando a la Universidad en un estado de no contar con el presupuesto aprobado, para poder realizar pagos de obligaciones adquiridas en periodos pasados. Además, el problema de tener el techo de ajustarse al presupuesto del año anterior (2019), en lo que corresponda, lo que afectó inicios de proyectos nuevos.
  - b) Se inicia en la parte financiera y de proveeduría con un sistema nuevo para estas instancias, para el caso presupuestario y financiero, se inicia el 13 de enero, sin embargo, proveeduría, inicia sus operaciones hasta el 17 de febrero, con una serie también de ajustes durante su implementación, además del problema ya supracitado, de no poder realizar pagos a proveedores, por falta de presupuesto.
  - c) A inicios de marzo (6 de marzo del 2020) se presenta el I Presupuesto Extraordinario 2020 a la Contraloría General de la República, el mismo fue aprobado el 15 de abril, por lo complejo de todos los recursos que incorporaba este presupuesto duró poco más de un mes en ser aprobado, además de la información que solicitaba la Contraloría General de la República y la Autoridad Presupuestaria, esto generó que para el primer trimestre no tuvimos los recursos para incentivar la ejecución, al respecto fue necesario que la Administración Superior, en concordancia y el acompañamiento de Financiero, se elaboraron escenarios de recortes presupuestarios temporales, para redirigir esfuerzos y gastos operativos necesarios.
  
- Las operaciones de contratación administrativa inician a mediados del mes de febrero, lo que implica que el período de ejecución al cierre de marzo de las partidas de bienes duraderos, servicios,

materiales y suministros, corresponde prioritariamente a 13 días de febrero y el mes completo de marzo del 2020.

- La incorporación de compromisos presupuestarios del período anterior por un monto de 21.415.584,55, estos compromisos se incorporaron conforme fue aprobado el presupuesto paulatinamente, una vez se recibió la aprobación por parte de la Contraloría General de la República según el Primer Presupuesto Extraordinario.
- La pandemia por COVID 19, así como los recortes al presupuesto ha generado mucha incertidumbre sobre la ejecución de los presupuestos, lo que conlleva además a poca afluencia de uso de los recursos y de alguna manera la implementación de forma masiva del teletrabajo.
- La implementación de SIGESA FINANZAS Y PROVEEDURÍA para el año 2020, es un elemento importante de limitación ya que presiona los tiempos de apertura de sistemas durante el 2020, así como el uso de SICOP en lo que corresponde al proceso de adquisición de bienes y servicios, que claramente tuvo resultados con inconvenientes en su uso.
- Fechas ajustadas por los procesos que abarca la Proveduría Institucional y PRODEMI.

En relación con el tema de compromisos presupuestarios, es importante considerar el efecto que causa sobre la ejecución presupuestaria, lo establecido en el artículo 46 de la Ley de Administración Financiera de la República y Presupuestos Públicos, No. 8131, en el cual se establece la eliminación al final del ejercicio económico, de todos aquellos compromisos presupuestarios no devengados<sup>1</sup> y pendientes de pago al 31 de diciembre, los cuales deben ser trasladados con cargo al presupuesto del año siguiente.

Esta situación incide en forma directa sobre los saldos disponibles (no ejecutados) en las diferentes partidas y subpartidas de egresos, así como, en los porcentajes de ejecución reflejados en la presente liquidación presupuestaria.

En relación con este punto, se eliminaron en el año 2020 compromisos reales por un total de **19.557.959,94** en las diferentes partidas del gasto, los cuales representan un **12,16%** del presupuesto

---

<sup>1</sup> Se refiere a los compromisos reales que constituyen obligaciones jurídicas contraídas por la institución, en donde media un documento legal tales como órdenes de compra, contratos, licitaciones adjudicadas, otros.

total. Por tanto, si se toman en cuenta los compromisos presupuestarios como parte de la ejecución 2020, dado que son recursos que se tienen que destinar obligatoriamente para atender obligaciones con terceros, esta alcanzaría el **89,82%** de ejecución con un presupuesto disponible de **16.371.072,95**, tal como se puede observar en el cuadro 6.

**Cuadro 6. UNIVERSIDAD NACIONAL**  
**Resumen de ejecución de egresos por partida**  
**Al 31 de diciembre del 2020**  
**(Cifras en miles de colones)**

Partida	Presupuesto	Girado	%	Compromisos	%	Gastado	%	Disponible
Remuneraciones	90,043,738.84	87,878,549.54	97.60	0.00	0.00	87,878,549.54	97.60	2,165,189.29
Servicios	9,449,684.93	5,501,021.74	58.21	1,812,807.66	19.18	7,313,829.40	77.40	2,135,855.53
Materiales y suministros	2,386,991.52	1,097,664.67	45.99	277,091.53	11.61	1,374,756.20	57.59	1,012,235.32
Intereses y comisiones	51,786.93	32,203.15	62.18	0.00	0.00	32,203.15	62.18	19,583.79
Activos Financieros	1,019.77	0.00	0.00	0.00	0.00	0.00	0.00	1,019.77
Bienes duraderos	35,751,213.62	8,897,728.88	24.89	17,468,060.75	48.86	26,365,789.62	73.75	9,385,424.00
Transferencias corrientes	17,465,903.23	16,082,140.69	92.08	0.00	0.00	16,082,140.69	92.08	1,383,762.53
Transferencias de capital	5,006,800.27	5,000,000.00	99.86	0.00	0.00	5,000,000.00	99.86	6,800.27
Amortización	489,831.95	472,895.35	96.54	0.00	0.00	472,895.35	96.54	16,936.60
Cuentas especiales	244,265.84	0.00	0.00	0.00	0.00	0.00	0.00	244,265.84
<b>TOTALES</b>	<b>160,891,236.91</b>	<b>124,962,204.03</b>	<b>77.67</b>	<b>19,557,959.94</b>	<b>12.16</b>	<b>144,520,163.96</b>	<b>89.82</b>	<b>16,371,072.95</b>

Fuente: consolidado de egresos

### Ejecución considerando compromisos presupuestarios

En el caso particular de la partida de **“Bienes duraderos”** destacándose por ser la segunda partida con mayor cantidad de presupuesto, su ejecución alcanzó el **73,75%**, con un saldo disponible de **9.385.424,00**. Es importante tener presente que el proceso de contratación administrativa, y en especial la atención de la tramitología para las obras de infraestructura y los procesos licitatorios son lentos, lo cual influye directamente en la ejecución de estos recursos.

Por otra parte, las partidas que muestran la menor ejecución son: **“Activos Financieros”** con un **0,00%** para un disponible de **1.019,77**, la partida de **“Materiales y suministros”** muestra una ejecución del **57,59%** para un disponible de **1.012.235,32** y la partida de **“Intereses y comisiones”** con una ejecución de **62,18%** y un disponible de **19.583,79**.



Asimismo, es importante indicar que la partida de “**Cuentas especiales**” muestra un **0,00%** de ejecución, para un disponible de **244.265,84**, esta partida no es ejecutable en el año, y en la misma se ha resguardado el presupuesto.

En cuanto a las ejecuciones más importantes, destaca la ejecución que muestra las partidas de “**Transferencias de capital**” con **99,86%** con un presupuesto disponible de **6.800,27**, “**Remuneraciones**” con una ejecución del **97,60%** para un disponible de **2.165.189,29**, “**Amortización**” con **96,54%**, con un monto disponible de **16.936,60**, la partida “**Transferencias corrientes**” para un **92,08%** con un disponible de **1.383.762,53**, “**servicios**” con una ejecución del **77,40%** para un disponible de **2.135.855,53** y “**Bienes duraderos**” que muestra una ejecución del **73,75%** para un saldo disponible de **9.385.424,00**.

**Ejecución por tipos de recursos (Aplicación General y Aplicación Específica, sin considerar compromisos presupuestarios)**

Los siguientes cuadros y el gráfico muestran el resultado de la ejecución de recursos de aplicación general y específica (sin considerar los compromisos presupuestarios), con **78,41%** y un **57,04%** respectivamente, este último porcentaje refleja la necesidad de seguir reforzando las medidas para impactar en la ejecución de estos recursos.

**Cuadro 7. Universidad Nacional**  
**Resumen de ejecución de egresos por partida sin compromisos**  
**Aplicación General**  
**Al 31 de diciembre del 2020**  
**(Cifras en miles de colones)**

<b>Partida</b>	<b>Presupuesto</b>	<b>Girado</b>	<b>%</b>	<b>Disponible</b>
Remuneraciones	89,789,047.55	87,825,926.72	97.81	1,963,120.83
Servicios	8,151,607.98	4,589,648.22	56.30	3,561,959.76
Materiales y suministros	2,013,641.88	1,026,983.28	51.00	986,658.59
Intereses y comisiones	696.01	696.01	100.00	0.00
Activos Financieros	1,019.77	0.00	0.00	1,019.77
Bienes duraderos	33,477,219.59	7,970,173.74	23.81	25,507,045.85
Transferencias corrientes	16,512,670.59	15,191,257.98	92.00	1,321,412.61
Transferencias de capital	5,006,800.27	5,000,000.00	99.86	6,800.27
Amortización	192,458.08	192,458.08	100.00	0.00
Cuentas especiales	197,125.04	0.00	0.00	197,125.04
<b>TOTALES</b>	<b>155,342,286.78</b>	<b>121,797,144.04</b>	<b>78.41</b>	<b>33,545,142.73</b>

**Fuente: consolidado de egresos**

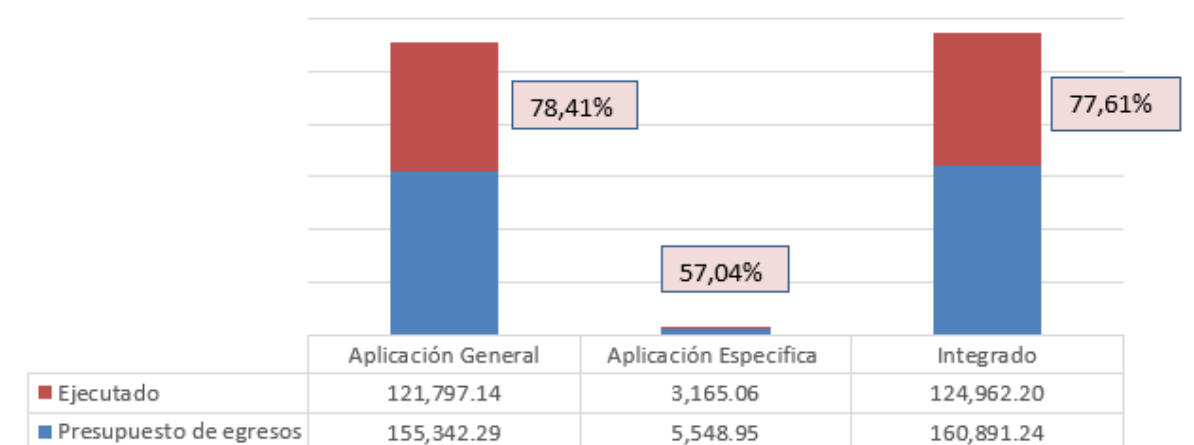
**Cuadro 8. Universidad Nacional**  
**Resumen de ejecución de egresos por partida sin compromisos**  
**Aplicación Específica**  
**Al 31 de diciembre del 2020**  
**(Cifras en miles de colones)**

Partida	Presupuesto	Girado	%	Disponible
Remuneraciones	254,691.28	52,622.82	20.66	202,068.46
Servicios	1,298,076.95	911,373.52	70.21	386,703.43
Materiales y suministros	373,349.64	70,681.38	18.93	302,668.26
Intereses y comisiones	51,090.92	31,507.14	61.67	19,583.79
Bienes duraderos	2,273,994.04	927,555.13	40.79	1,346,438.90
Transferencias corrientes	953,232.63	890,882.71	93.46	62,349.92
Amortización	297,373.87	280,437.27	94.30	16,936.60
Cuentas especiales	47,140.80	0.00	0.00	47,140.80
<b>TOTALES</b>	<b>5,548,950.13</b>	<b>3,165,059.98</b>	<b>57.04</b>	<b>2,383,890.15</b>

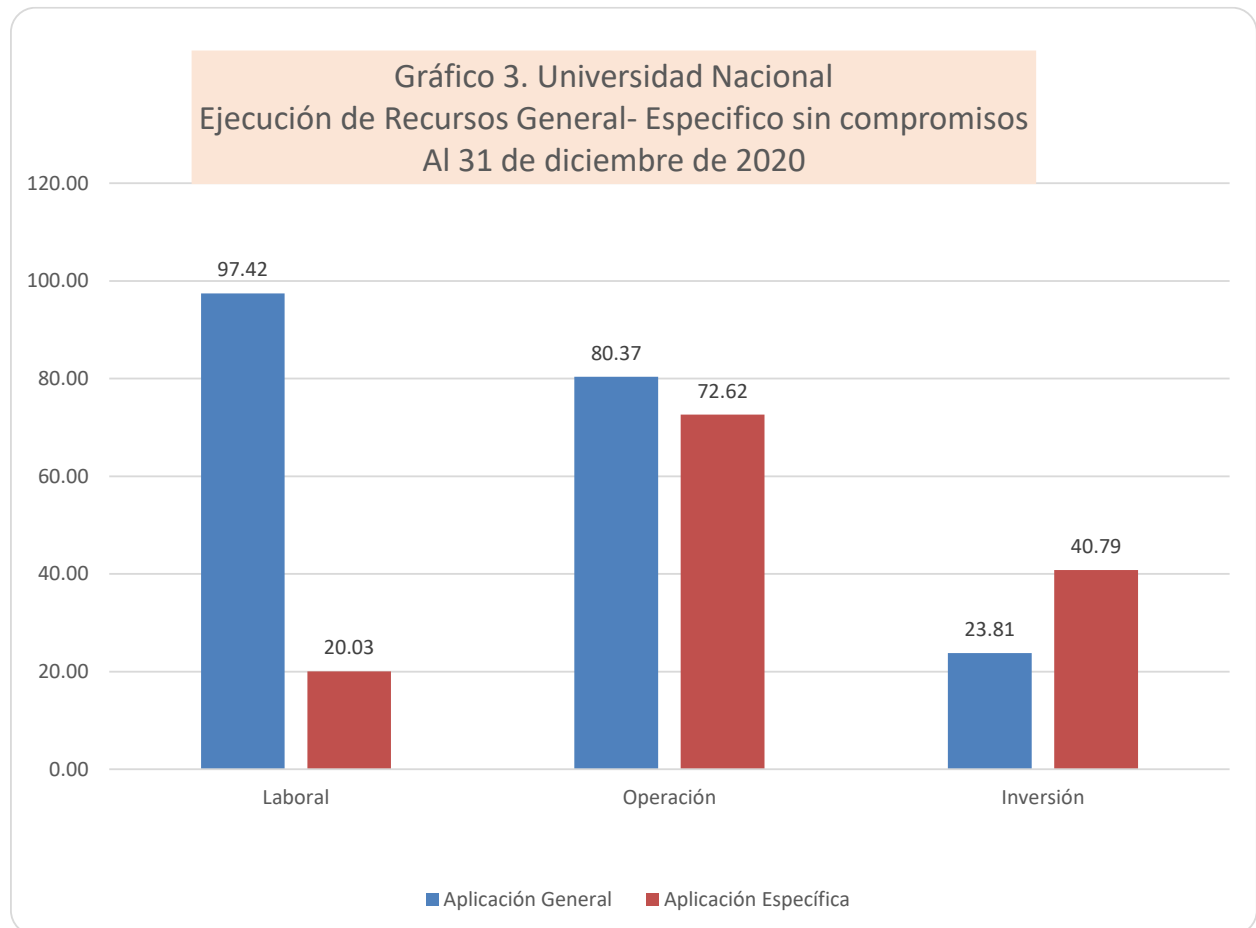
**Fuente: consolidado de egresos**

En el siguiente gráfico se muestra la ejecución de forma integrada y por tipo de recursos sin considerar los compromisos presupuestarios.

**Gráfico 2. Universidad Nacional**  
**Ejecución por tipo de presupuesto sin compromisos**  
**al 31 de diciembre de 2020**



La ejecución de egresos por tipo de recursos (laboral, operación e inversión) sin considerar compromisos presupuestarios, está distribuido de la siguiente forma: Recursos de **Aplicación General**, ejecución laboral **97,42%**, ejecución de operación **80,37%** y ejecución de inversión **23,81%**. Para los Recursos de **Aplicación Específica**, conformado por: ejecución laboral **20,03%**, ejecución de operación **72,62%** ejecución de inversión **40,79%**, como se puede apreciar en el siguiente gráfico:



#### Ejecución del presupuesto de aplicación general y específica considerando compromisos.

Los siguientes cuadros y el gráfico muestran el resultado de la ejecución de recursos de aplicación general y específica considerando los compromisos presupuestarios, con **90,45%** y un **72,28%** respectivamente, este último porcentaje refleja la necesidad de seguir reforzando las medidas para impactar en la ejecución de estos recursos.

**Cuadro 9. Universidad Nacional**  
**Resumen de ejecución de egresos por partida**

**Aplicación General**

**Al 31 de diciembre del 2020**  
**(Cifras en miles de colones)**

Partida	Presupuesto	Girado	%	Compromisos	%	Gastado	%	Disponible
Remuneraciones	89,789,047.55	87,825,926.72	97.81	0.00	0.00	87,825,926.72	97.81	1,963,120.83
Servicios	8,151,607.98	4,589,648.22	56.30	1,764,523.25	21.65	6,354,171.47	77.95	1,797,436.51
Materiales y suministros	2,013,641.88	1,026,983.28	51.00	235,583.50	11.70	1,262,566.78	62.70	751,075.10
Intereses y comisiones	696.01	696.01	100.00	0.00	0.00	696.01	100.00	0.00
Activos Financieros	1,019.77	0.00	0.00	0.00	0.00	0.00	0.00	1,019.77
Bienes duraderos	33,477,219.59	7,970,173.74	23.81	16,712,377.76	49.92	24,682,551.50	73.73	8,794,668.09
Transferencias corrientes	16,512,670.59	15,191,257.98	92.00	0.00	0.00	15,191,257.98	92.00	1,321,412.61
Transferencias de capital	5,006,800.27	5,000,000.00	99.86	0.00	0.00	5,000,000.00	99.86	6,800.27
Amortización	192,458.08	192,458.08	100.00	0.00	0.00	192,458.08	100.00	0.00
Cuentas especiales	197,125.04	0.00	0.00	0.00	0.00	0.00	0.00	197,125.04
<b>TOTALES</b>	<b>155,342,286.78</b>	<b>121,797,144.04</b>	<b>78.41</b>	<b>18,712,484.51</b>	<b>12.05</b>	<b>140,509,628.55</b>	<b>90.45</b>	<b>14,832,658.23</b>

Fuente: consolidado de egresos

**Cuadro 10. Universidad Nacional**  
**Resumen de ejecución de egresos por partida**

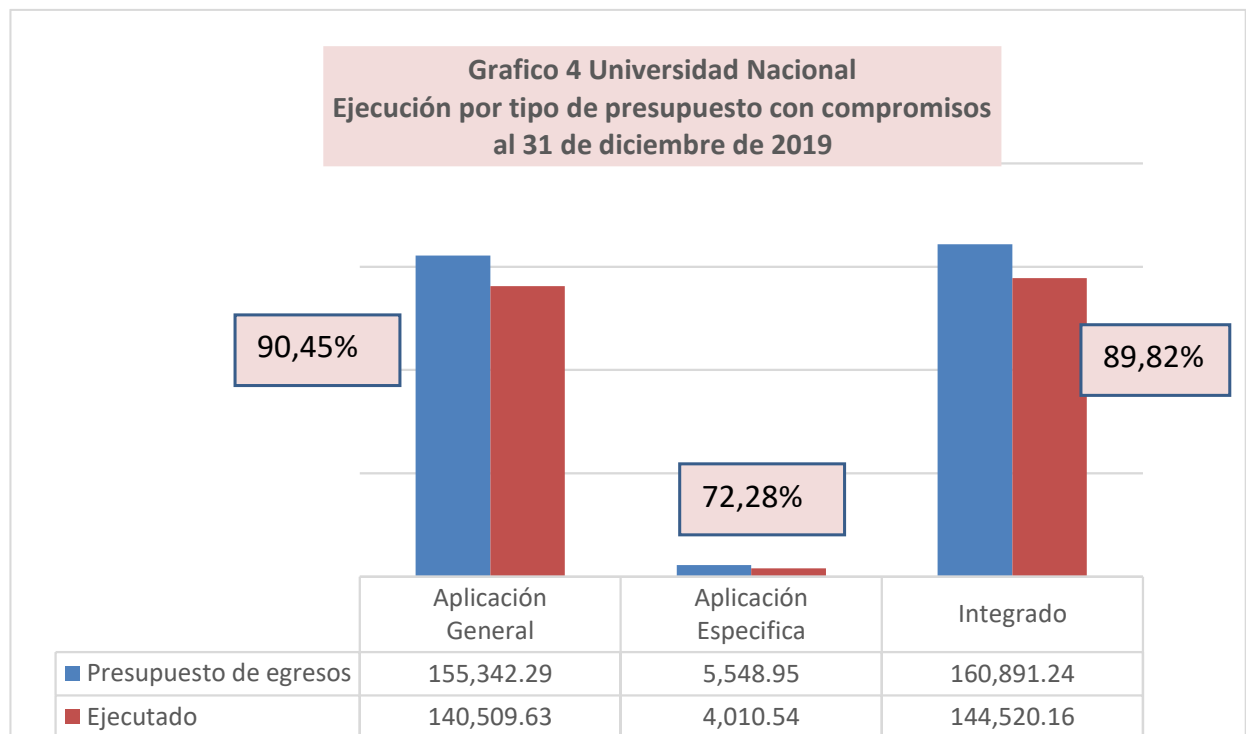
**Aplicación Específica**

**Al 31 de diciembre del 2020**  
**(Cifras en miles de colones)**

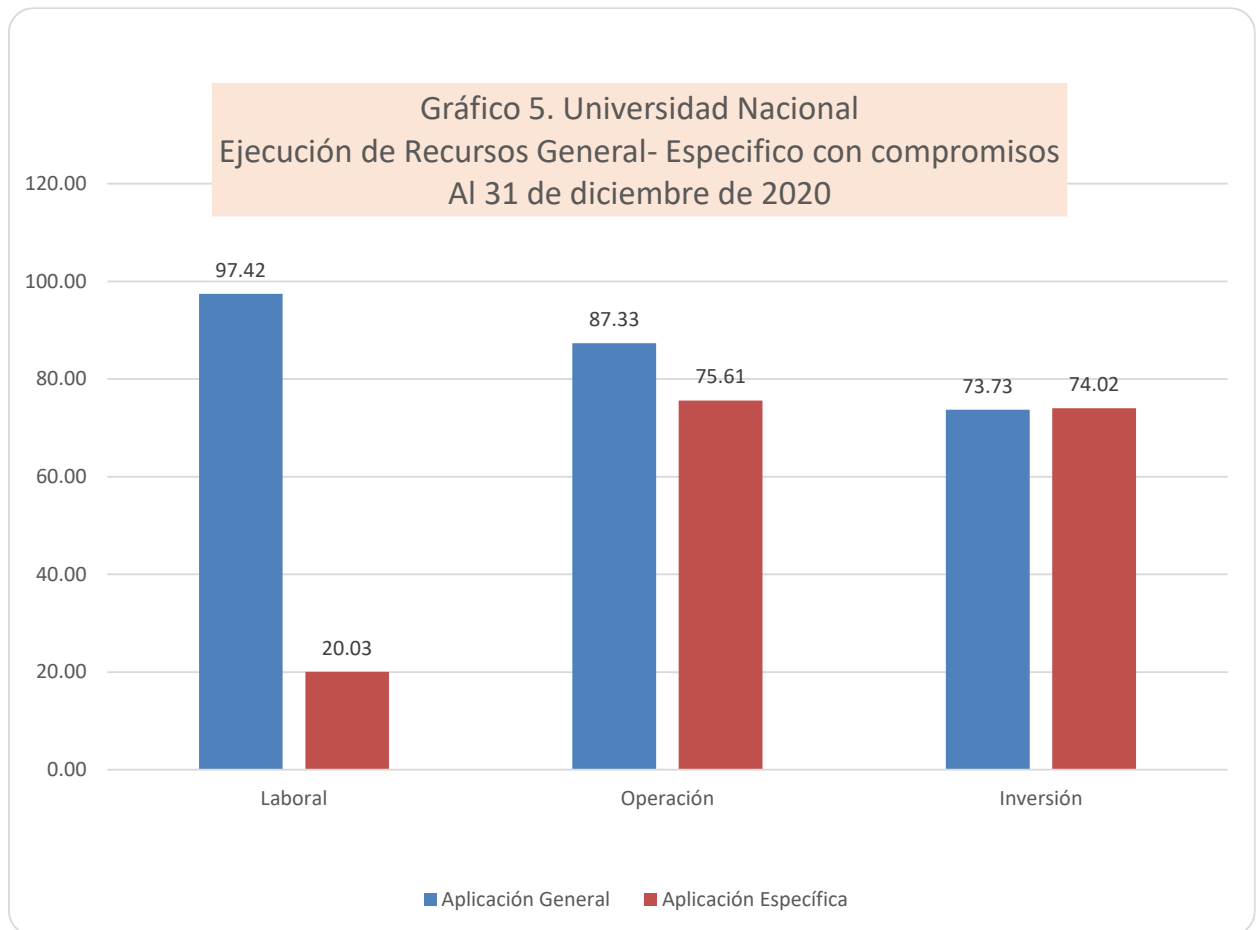
Partida	Presupuesto	Girado	%	Compromisos	%	Gastado	%	Disponible
Remuneraciones	254,691.28	52,622.82	20.66	0.00	0.00	52,622.82	20.66	202,068.46
Servicios	1,298,076.95	911,373.52	70.21	48,284.41	3.72	959,657.93	73.93	338,419.02
Materiales y suministros	373,349.64	70,681.38	18.93	41,508.03	11.12	112,189.42	30.05	261,160.22
Intereses y comisiones	51,090.92	31,507.14	61.67	0.00	0.00	31,507.14	61.67	19,583.79
Bienes duraderos	2,273,994.04	927,555.13	40.79	755,682.99	33.23	1,683,238.12	74.02	590,755.91
Transferencias corrientes	953,232.63	890,882.71	93.46	0.00	0.00	890,882.71	93.46	62,349.92
Amortización	297,373.87	280,437.27	94.30	0.00	0.00	280,437.27	94.30	16,936.60
Cuentas especiales	47,140.80	0.00	0.00	0.00	0.00	0.00	0.00	47,140.80
<b>TOTALES</b>	<b>5,548,950.13</b>	<b>3,165,059.98</b>	<b>57.04</b>	<b>845,475.43</b>	<b>15.24</b>	<b>4,010,535.41</b>	<b>72.28</b>	<b>1,538,414.72</b>

Fuente: consolidado de egresos

En el siguiente gráfico se muestra la ejecución de forma integrada y por tipo de recursos considerando los compromisos presupuestarios.



La ejecución de egresos considerando compromisos presupuestarios, por tipo de recursos está distribuido de la siguiente forma: Recursos de **Aplicación General**, ejecución laboral **97,42%**, ejecución de operación **87,33%** y ejecución de inversión **73,73%** Para los Recursos de **Aplicación Especifica**, conformado por: ejecución laboral **20,03%**, ejecución de operación **75,61%** ejecución de inversión **74,02%**, como se puede apreciar en el siguiente gráfico:



**SECCION C**

**CONFORMACIÓN DEL PRESUPUESTO DE EGRESOS  
TOTAL UNIVERSIDAD POR PROGRAMAS PRESUPUESTARIOS  
Y DE FORMA INTEGRADA**

**CONFORMACIÓN DEL PRESUPUESTO DE EGRESOS  
POR PROGRAMAS**



**PROGRAMA PRESUPUESTARIO  
ACADÉMICO**

VICERRECTORÍA DE ADMINISTRACIÓN  
PROGRAMA DE GESTIÓN FINANCIERA  
AL 31 DE DICIEMBRE DEL 2020  
RESUMEN DE CONFORMACION PRESUPUESTARIA  
PROGRAMA ACADÉMICO  
(Cifras en miles de colones)

COD.	PARTIDA	PRES. INICIAL	TOTAL MOD.INTER.	TOTAL PRESUP.EXTR	TOT. MODIF. Y PRES.EXTRA.	TOTAL PRESUP.
<b>0 00 00</b>	<b>REMUNERACIONES</b>	<b>60 394 732,92</b>	<b>-249 601,91</b>	<b>3 131 802,99</b>	<b>2 882 201,08</b>	<b>63 276 934,00</b>
<b>0 01 00</b>	<b>REMUNERACIONES BASICAS</b>	<b>25 917 827,19</b>	<b>-1 708 789,83</b>	<b>72 919,32</b>	<b>-1 635 870,51</b>	<b>24 281 956,68</b>
0 01 01	Sueldos para Cargos Fijos	25 001 606,65	-1 690 807,01	-47 517,87	-1 738 324,88	23 263 281,77
0 01 03	Servicios Especiales	916 220,54	-24 841,41	120 437,19	95 595,78	1 011 816,31
0 01 05	Suplencias	0,00	6 858,59	0,00	6 858,59	6 858,59
<b>0 02 00</b>	<b>REMUNERACIONES EVENTUALES</b>	<b>469 765,50</b>	<b>137 276,97</b>	<b>400,00</b>	<b>137 676,97</b>	<b>607 442,47</b>
0 02 01	Tiempo Extraordinario	0,00	3 276,97	0,00	3 276,97	3 276,97
0 02 02	Recargo de Funciones	348 626,33	134 000,00	400,00	134 400,00	483 026,33
0 02 03	Disponibilidad Laboral	102 920,94	0,00	0,00	0,00	102 920,94
0 02 04	Compensación Vacaciones	748,40	0,00	0,00	0,00	748,40
0 02 05	Dietas	17 469,83	0,00	0,00	0,00	17 469,83
<b>0 03 00</b>	<b>INCENTIVOS SALARIALES</b>	<b>22 075 509,45</b>	<b>945 349,37</b>	<b>3 039 705,93</b>	<b>3 985 055,30</b>	<b>26 060 564,75</b>
0 03 01	Retribución por Años Servidos	8 669 070,51	1 858 192,13	3 018 779,04	4 876 971,16	13 546 041,68
0 03 02	Restricc. Al Ejerc. Liberal de la Profesión	3 735 280,44	-350 937,50	7 317,60	-343 619,90	3 391 660,54
0 03 03	Décimo Tercer Mes	4 099 791,01	-210 399,24	8 158,05	-202 241,19	3 897 549,83
0 03 04	Salario Escolar	3 784 422,60	-251 534,62	7 530,53	-244 004,09	3 540 418,51
0 03 99	Otros Incentivos Salariales	1 786 944,89	-99 971,40	-2 079,29	-102 050,70	1 684 894,20
<b>0 04 00</b>	<b>CONTRIB. PAT. A L DESARROLLO Y SEG. SOCIAL</b>	<b>4 796 756,03</b>	<b>-74 465,69</b>	<b>9 408,10</b>	<b>-65 057,59</b>	<b>4 731 698,45</b>
0 04 01	Contr. Patron. A Seguro de la Salud CCS	4 550 768,55	-84 903,34	8 925,64	-75 977,71	4 474 790,84
0 04 05	Contr. Patron. A Banco Pop. Y Desar. Comunal	245 987,49	10 437,66	482,47	10 920,12	256 907,61
<b>0 05 00</b>	<b>CONTRIB. PAT. Fds. Pensiones y Otros de Capit.</b>	<b>7 044 874,74</b>	<b>451 027,26</b>	<b>9 369,64</b>	<b>460 396,90</b>	<b>7 505 271,65</b>
0 05 01	Contr. Patron. A Seguro de Pensiones CCS	962 641,61	22 060,46	-2 612,55	19 447,91	982 089,52
0 05 02	Aporte Patron. A Reg. Oblig. Pens. Complem.	737 962,47	125 541,94	1 447,40	126 989,34	864 951,81
0 05 03	Aporte Patron. A Fondo de Capital. Laboral.	1 475 924,94	-115 374,06	2 894,80	-112 479,26	1 363 445,68
0 05 04	Contrib. Patron. Otros Fondos Amist.Entes Públicos	1 731 472,44	200 115,87	10 089,05	210 204,91	1 941 677,35
0 05 05	Fdos adm entes privados	2 136 873,29	218 683,06	-2 449,06	216 233,99	2 353 107,28
<b>0 99 00</b>	<b>OTRAS REMUNERACIONES</b>	<b>90 000,00</b>	<b>0,00</b>	<b>0,00</b>	<b>0,00</b>	<b>90 000,00</b>
0 99 99	Otras Remuneraciones	90 000,00	0,00	0,00	0,00	90 000,00
<b>1 00 00</b>	<b>SERVICIOS</b>	<b>1 950 339,77</b>	<b>-697 456,10</b>	<b>364 020,07</b>	<b>-333 436,03</b>	<b>1 616 903,75</b>
<b>1 01 00</b>	<b>ALQUILERES</b>	<b>21 533,07</b>	<b>-8 121,34</b>	<b>4 453,20</b>	<b>-3 668,14</b>	<b>17 864,93</b>
1 01 01	Alquiler de Edificios Locales y Terrenos	19 953,45	-9 031,76	2 239,78	-6 791,98	13 161,46
1 01 02	Alquiler de Maquinaria, Equipo y Mobiliario	924,44	651,61	413,42	1 065,03	1 989,47
1 01 04	Alquiler y Derechos Para Telecomunicaciones	102,52	811,48	36,00	847,48	950,00
1 01 99	Otros Alquileres	552,67	-552,67	1 764,00	1 211,34	1 764,00
<b>1 02 00</b>	<b>SERVICIOS BASICOS</b>	<b>39 961,20</b>	<b>85 358,88</b>	<b>1 250,84</b>	<b>86 609,72</b>	<b>126 570,91</b>
1 02 01	Servicio de Agua y Alcantarillados	4 647,41	-2 982,06	0,00	-2 982,06	1 665,36
1 02 02	Servicio de Energía Eléctrica	24 796,32	5 009,00	0,00	5 009,00	29 805,32
1 02 03	Servicio de Correo	155,01	294,36	0,00	294,36	449,37
1 02 04	Servicio de Telecomunicaciones	200,00	92 978,69	1 250,84	94 229,53	94 429,53
1 02 99	Otros Servicios Básicos	10 162,45	-9 941,11	0,00	-9 941,11	221,34
<b>1 03 00</b>	<b>SERVICIOS COMERCIALES Y FINANCIEROS</b>	<b>98 647,28</b>	<b>-31 855,69</b>	<b>25 306,95</b>	<b>-6 548,74</b>	<b>92 098,54</b>
1 03 01	Información	45 945,82	-36 197,06	0,00	-36 197,06	9 748,76
1 03 02	Publicidad y propaganda	3 428,91	3 932,70	1 350,00	5 282,70	8 711,61
1 03 03	Impresión, Encuadernación y Otros	38 014,09	-18 366,80	23 581,95	5 215,15	43 229,25
1 03 04	Transporte de Bienes	2 876,81	-428,98	375,00	-53,98	2 822,82
1 03 05	Transportes Aduaneros	392,78	-392,78	0,00	-392,78	0,00
1 03 06	Comis. Y Gastos por Serv. Financ. Y Comerc.	0,00	1 232,65	0,00	1 232,65	1 232,65
1 03 07	Servs de Transport. Elect. De Informac.	7 988,87	18 364,58	0,00	18 364,58	26 353,45
<b>1 04 00</b>	<b>SERVICIOS DE GESTION Y APOYO</b>	<b>150 777,78</b>	<b>258 297,81</b>	<b>45 139,64</b>	<b>303 437,45</b>	<b>454 215,23</b>
1 04 01	Servicios Médicos y de Laboratorio	7 091,09	635,11	6 527,61	7 162,72	14 253,81
1 04 02	Servicios Jurídicos	561,11	-561,11	0,00	-561,11	0,00
1 04 03	Servicios de Ingeniería	2 457,82	-618,37	0,00	-618,37	1 839,44
1 04 04	Servicios en Ciencias Económicas y Sociales	9 683,33	1 670,89	10 394,68	12 065,57	21 748,90
1 04 05	Serv. De desarrollo de Sist. Informáticos	3 300,30	35 520,72	0,00	35 520,72	38 821,02
1 04 06	Servicios Generales	83 257,71	130 056,55	8 443,99	138 500,54	221 758,26
1 04 99	Otros Servicios de Gestión y Apoyo	44 426,42	91 594,01	19 773,36	111 367,37	155 793,80
<b>1 05 00</b>	<b>GASTOS DE VIAJE Y TRANSPORTE</b>	<b>320 890,63</b>	<b>-290 781,69</b>	<b>149 591,74</b>	<b>-141 189,95</b>	<b>179 700,67</b>
1 05 01	Transporte Dentro del País	36 299,90	-60 321,42	27 694,48	-32 626,94	3 672,96
1 05 02	Viaticos Dentro del País	257 770,28	-185 075,72	52 346,55	-132 729,17	125 041,11
1 05 03	Transporte en el Exterior	5 864,74	-17 455,22	40 044,51	22 589,29	28 454,03
1 05 04	Viaticos en el Exterior	20 955,70	-27 929,33	29 506,21	1 576,87	22 532,57
<b>1 06 00</b>	<b>SEGUROS, REASEGUROS Y OTRAS OBLIGACIONES</b>	<b>7 750,00</b>	<b>40 897,38</b>	<b>87,99</b>	<b>40 985,37</b>	<b>48 735,37</b>
1 06 01	Seguros	7 750,00	40 897,38	87,99	40 985,37	48 735,37
<b>1 07 00</b>	<b>CAPACITACIÓN Y PROTOCOLO</b>	<b>465 291,71</b>	<b>-321 432,35</b>	<b>84 067,26</b>	<b>-237 365,08</b>	<b>227 926,63</b>
1 07 01	Actividades de Capacitación	276 928,32	-196 219,60	54 592,02	-141 627,58	135 300,75
1 07 02	Actividades Protocolarias y Sociales	188 363,39	-125 212,75	29 475,25	-95 737,50	92 625,88

UNIVERSIDAD NACIONAL  
VICERRECTORÍA DE ADMINISTRACIÓN  
PROGRAMA DE GESTIÓN FINANCIERA  
AL 31 DE DICIEMBRE DEL 2020  
RESUMEN DE CONFORMACION PRESUPUESTARIA  
PROGRAMA ACADEMICO  
(Cifras en miles de colones)

COD.	PARTIDA	PRES. INICIAL	TOTAL MOD.INTER.	TOTAL PRESUP.EXTR	TOT. MODIF. Y PRES.EXTRA.	TOTAL PRESUP.
<b>1 08 00</b>	<b>MANTENIMIENTO REPARACION</b>	<b>280 085,29</b>	<b>148 567,40</b>	<b>-48 675,35</b>	<b>99 892,05</b>	<b>379 977,34</b>
1 08 01	Mantenimiento de Edificios y Locales	78 863,01	-43 963,47	-10 248,27	-54 211,75	24 651,27
1 08 02	Mantenimiento de Vías de Comunicación	0,00	2 113,24	0,00	2 113,24	2 113,24
1 08 03	Mantenimiento de Instalaciones y Otras obras	6 163,02	-6 047,87	100,00	-5 947,87	215,15
1 08 04	Mantenimiento y Repar. De Maq. Y Equipo Produc.	7 803,01	2 117,90	-4 250,00	-2 132,10	5 670,91
1 08 05	Manten. Y Repar. De Equipo de Transporte	32 869,58	-20 352,08	1 736,31	-18 615,77	14 253,81
1 08 06	Manten. Y Repar. De Equipo de Comunicación	4 296,40	-1 190,58	124,00	-1 066,58	3 229,82
1 08 07	Mantenimiento y Repar. De Equipo y Mobil. Oficina	39 806,91	1 114,17	-31 863,95	-30 749,78	9 057,13
1 08 08	Manten. Y Repar. De Equipo de Comp. Y Sist.	50 329,78	-17 827,83	8 496,80	-9 331,03	40 998,75
1 08 99	Manten. Y Repar. De Otros equipos.	59 953,58	232 603,92	-12 770,23	219 833,69	279 787,27
<b>1 99 00</b>	<b>SERVICIOS DIVERSOS</b>	<b>565 402,82</b>	<b>-578 386,50</b>	<b>102 797,80</b>	<b>-475 588,70</b>	<b>89 814,11</b>
1 99 01	Servicio de Regulación	1 000,00	-1 000,00	0,00	-1 000,00	0,00
1 99 02	Intereses Moratorios y Multas	0,00	3 863,08	0,00	3 863,08	3 863,08
1 99 99	Otros Servicios No Especificados	564 402,82	-581 249,58	102 797,80	-478 451,79	85 951,03
<b>2 00 00</b>	<b>MATERIALES Y SUMINISTROS</b>	<b>1 013 021,29</b>	<b>-204 243,30</b>	<b>211 348,06</b>	<b>7 104,75</b>	<b>1 020 126,05</b>
<b>2 01 00</b>	<b>PRODUCTOS QUIMICOS Y CONEXOS</b>	<b>215 578,69</b>	<b>-78 271,38</b>	<b>30 910,19</b>	<b>-47 361,19</b>	<b>168 217,51</b>
2 01 01	Combustibles y Lubricantes	32 261,30	-30 378,55	455,39	-29 923,16	2 338,14
2 01 02	Productos Farmacéuticos y Medicinales	1 724,93	7 421,07	145,72	7 566,79	9 291,71
2 01 03	Productos veterinarios	1 000,00	-684,84	100,00	-584,84	415,16
2 01 04	Tintas, pinturas y diluyentes	125 960,93	-65 957,80	9 562,39	-56 395,41	69 565,51
2 01 99	Otros Productos Quimicos	54 631,55	11 328,75	20 646,70	31 975,44	86 606,99
<b>2 02 00</b>	<b>ALIMENTOS Y PRODUCTOS AGROPECUARIOS</b>	<b>60 482,13</b>	<b>-53 728,54</b>	<b>10 400,00</b>	<b>-43 328,54</b>	<b>17 153,58</b>
2 02 01	Productos Pecuarios y Otras Especies	260,00	-244,65	100,00	-144,65	115,35
2 02 02	Productos agroforestales	900,00	3 357,42	200,00	3 557,42	4 457,42
2 02 03	Alimentos y Bebidas	58 851,60	-58 737,11	10 100,00	-48 637,11	10 214,49
2 02 04	Alimentos Para Animales	470,53	1 895,80	0,00	1 895,80	2 366,33
<b>2 03 00</b>	<b>MATERIALES Y PROD. DE USO EN CONST. Y MANTEN.</b>	<b>33 633,21</b>	<b>-1 964,73</b>	<b>13 795,80</b>	<b>11 831,07</b>	<b>45 464,28</b>
2 03 01	Materiales y Productos Metálicos	5 733,83	2 454,70	4 200,00	6 654,70	12 388,53
2 03 02	Materiales y productos minerales	2 045,59	3 147,54	32,20	3 179,74	5 225,33
2 03 03	Madera y Sus Derivados	245,59	341,69	250,00	591,69	837,28
2 03 04	Materiales y Prod. Elect. Telef. Y de Cómputo	13 494,83	-6 613,70	1 013,60	-5 600,10	7 894,73
2 03 05	Materiales y Productos de Vidrio	71,62	362,54	50,00	412,54	484,16
2 03 06	materiales y Productos de Plástico	1 455,93	1 675,06	250,00	1 925,06	3 380,98
2 03 99	Otros Mater. Y Prod de Uso en la Construcción	10 585,81	-3 332,55	8 000,00	4 667,45	15 253,26
<b>2 04 00</b>	<b>HERRAMIENTAS, REPUESTOS Y ACCESORIOS</b>	<b>71 430,10</b>	<b>209 399,38</b>	<b>84 554,17</b>	<b>293 953,54</b>	<b>365 383,64</b>
2 04 01	Herramientas e Instrumentos	30 444,70	102 399,17	43 576,84	145 976,01	176 420,71
2 04 02	Repuestos y Accesorios	40 985,40	107 000,21	40 977,32	147 977,53	188 962,93
<b>2 05 00</b>	<b>BIENES PARA LA PRODUC Y COMERCIAL</b>	<b>0,00</b>	<b>-369,00</b>	<b>500,00</b>	<b>131,00</b>	<b>131,00</b>
2 05 01	Materia prima	0,00	-200,00	200,00	0,00	0,00
2 05 99	Otros bienes para la producc y comercial	0,00	-169,00	300,00	131,00	131,00
<b>2 99 00</b>	<b>UTILES, MATERIALES Y SUMINISTROS DIVERSOS</b>	<b>631 897,17</b>	<b>-279 309,04</b>	<b>71 187,90</b>	<b>-208 121,13</b>	<b>423 776,03</b>
2 99 01	Utiles y Materiales de Oficina y Cómputo	96 075,32	-53 353,13	12 898,03	-40 455,10	55 620,22
2 99 02	Utiles y Materiales Médicos, Hospitalarios y de Investigación	12 065,12	1 322,89	10 932,00	12 254,89	24 320,01
2 99 03	Productos de Papel, Cartón e Impresos	81 433,30	-54 890,79	994,72	-53 896,07	27 537,24
2 99 04	Textiles y Vestuarios	65 287,06	-19 941,53	2 887,44	-17 054,09	48 232,97
2 99 05	Utiles y Materiales de Limpieza	127 982,36	-11 386,65	1 476,92	-9 909,73	118 072,64
2 99 06	Utiles y Materiales de resguardo y seguridad	7 875,82	10 877,61	0,00	10 877,61	18 753,43
2 99 07	Utiles y Materiales de Cocina y Comedor	24 265,93	-20 181,53	70,00	-20 111,53	4 154,40
2 99 99	Otros Utiles, Materiales y Suministros Diversos	216 912,24	-131 755,90	41 928,79	-89 827,11	127 085,13
<b>3 00 00</b>	<b>INTERESES Y COMISIONES</b>	<b>39 026,90</b>	<b>696,01</b>	<b>0,00</b>	<b>696,01</b>	<b>39 722,91</b>
<b>3 02 00</b>	<b>INTERESES SOBRE PRESTAMOS</b>	<b>39 026,90</b>	<b>696,01</b>	<b>0,00</b>	<b>696,01</b>	<b>39 722,91</b>
3 02 06	Intereses S/ Préstamos Inst. Publ. Financ.	39 026,90	696,01	0,00	696,01	39 722,91
<b>5 00 00</b>	<b>BIENES DURADEROS</b>	<b>527 131,48</b>	<b>1 276 112,68</b>	<b>19 335 899,59</b>	<b>20 612 012,27</b>	<b>21 139 143,74</b>
<b>5 01 00</b>	<b>MAQUINARIA, EQUIPO Y MOBILIARIO</b>	<b>526 931,48</b>	<b>1 113 456,38</b>	<b>7 637 800,97</b>	<b>8 751 257,34</b>	<b>9 278 188,82</b>
5 01 01	Maquinaria y Equipo para la Producción	2 323,71	175 695,90	143 201,18	318 897,07	321 220,78
5 01 02	Equipo de Transporte	500,00	87 918,35	211 413,57	299 331,92	299 831,92
5 01 03	Equipo de Comunicación	7 279,63	-428 157,71	1 429 649,88	1 001 492,17	1 008 771,80
5 01 04	Equipo y Mobiliario de Oficina	72 889,04	-221 080,63	1 132 484,59	911 403,96	984 293,00
5 01 05	Equipo y Programas de Cómputo	252 191,54	152 166,54	1 522 028,70	1 674 195,24	1 926 386,79
5 01 06	Equipo Sanitario de Laboratorio e Investigación	19 723,00	1 261 825,84	2 689 217,91	3 951 043,75	3 970 766,75
5 01 07	Equipo y Mobil. Educac., Deportivo y Recreativo	3 000,00	-72 382,16	181 554,29	109 172,13	112 172,13
5 01 99	Maquinaria y Equipo Diverso	169 024,56	157 470,25	328 250,85	485 721,10	654 745,66
<b>5 02 00</b>	<b>CONSTRUCCIONES, ADICIONES Y MEJORAS</b>	<b>0,00</b>	<b>162 356,30</b>	<b>11 038 179,62</b>	<b>11 200 535,92</b>	<b>11 200 535,92</b>
5 02 01	Edificios	0,00	83 372,42	10 194 570,20	10 277 942,62	10 277 942,62
5 02 02	Vías de Comunicación Terrestre	0,00	668,47	0,00	668,47	668,47
5 02 07	Instalaciones	0,00	50 189,96	146 100,00	196 289,96	196 289,96
5 02 99	Otras Construc., Adiciones y Mejoras	0,00	28 125,45	697 509,42	725 634,87	725 634,87

UNIVERSIDAD NACIONAL  
VICERRECTORÍA DE ADMINISTRACIÓN  
PROGRAMA DE GESTIÓN FINANCIERA  
AL 31 DE DICIEMBRE DEL 2020  
RESUMEN DE CONFORMACION PRESUPUESTARIA  
PROGRAMA ACADEMICO  
(Cifras en miles de colones)

COD.	PARTIDA	PRES. INICIAL	TOTAL MOD.INTER.	TOTAL PRESUP.EXTR	TOT. MODIF. Y PRES.EXTRA.	TOTAL PRESUP.
<b>5 03 00</b>	<b>BIENES PREEXISTENTES</b>	<b>0,00</b>	<b>300,00</b>	<b>659 919,01</b>	<b>660 219,01</b>	<b>660 219,01</b>
5 03 01	Terrenos	0,00	0,00	659 919,01	659 919,01	659 919,01
5 03 02	Edificios Preexistentes	0,00	300,00	0,00	300,00	300,00
<b>5 99 00</b>	<b>BIENES DURADEROS DIVERSOS</b>	<b>200,00</b>	<b>0,00</b>	<b>0,00</b>	<b>0,00</b>	<b>200,00</b>
5 99 99	Otros Bienes Duraderos	200,00	0,00	0,00	0,00	200,00
<b>6 00 00</b>	<b>TRANSFERENCIAS CORRIENTES</b>	<b>2 449 197,68</b>	<b>149 130,10</b>	<b>570 996,05</b>	<b>720 126,15</b>	<b>3 169 323,83</b>
<b>6 01 00</b>	<b>TRANSFERENCIAS CORRIENTES AL</b>	<b>96 217,48</b>	<b>343 825,09</b>	<b>518 445,77</b>	<b>862 270,86</b>	<b>958 488,35</b>
6 01 01	Transferencias Corrientes al Gobierno Central	0,00	330 625,09	518 445,77	849 070,86	849 070,86
6 01 03	Transferencias corrientes a instituciones	96 217,48	13 200,00	0,00	13 200,00	109 417,48
<b>6 02 00</b>	<b>TRANSFERENCIAS CORRIENTES AL</b>	<b>194 500,54</b>	<b>-2 114,15</b>	<b>40 481,83</b>	<b>38 367,68</b>	<b>232 868,22</b>
6 02 01	Becas a funcionarios	3 400,00	10 500,00	6 600,00	17 100,00	20 500,00
6 02 02	Becas a terceras personas	162 820,54	-11 561,91	33 881,83	22 319,92	185 140,46
6 02 03	Ayudas a funcionarios	16 000,00	0,00	0,00	0,00	16 000,00
6 02 99	Otras transferencias a personas	12 280,00	-1 052,24	0,00	-1 052,24	11 227,76
<b>6 03 00</b>	<b>PRESTACIONES</b>	<b>323 291,85</b>	<b>-330 599,78</b>	<b>7 461,03</b>	<b>-323 138,76</b>	<b>153,10</b>
6 03 01	Prestaciones legales	323 291,85	-330 599,78	7 461,03	-323 138,76	153,10
<b>6 04 00</b>	<b>TRANFERENCIAS CORRIENTES A</b>	<b>1 829 937,44</b>	<b>138 018,94</b>	<b>4 607,42</b>	<b>142 626,37</b>	<b>1 972 563,81</b>
6 04 01	Transferencias Corrientes a Asociaciones	1 229 937,44	68 158,39	4 607,42	72 765,81	1 302 703,26
6 04 02	Transferencias Corrientes a Fundaciones	600 000,00	69 860,55	0,00	69 860,55	669 860,55
<b>6 07 00</b>	<b>TRANSFER. CORRIENTES AL SECTOR EXTERNO</b>	<b>5 250,36</b>	<b>0,00</b>	<b>0,00</b>	<b>0,00</b>	<b>5 250,36</b>
6 07 01	Transfer. Corrientes Organismos Internacionales	5 250,36	0,00	0,00	0,00	5 250,36
<b>8 00 00</b>	<b>AMORTIZACION</b>	<b>297 373,87</b>	<b>192 458,08</b>	<b>0,00</b>	<b>192 458,08</b>	<b>489 831,95</b>
<b>8 02 00</b>	<b>AMORTIZACION DE PRESTAMOS</b>	<b>297 373,87</b>	<b>192 458,08</b>	<b>0,00</b>	<b>192 458,08</b>	<b>489 831,95</b>
8 02 06	Amortiz. De Prestamos Inst. Public. Financieras	297 373,87	192 458,08	0,00	192 458,08	489 831,95
<b>9 00 00</b>	<b>CUENTAS ESPECIALES</b>	<b>0,00</b>	<b>-44 385,16</b>	<b>74 409,94</b>	<b>30 024,79</b>	<b>30 024,79</b>
<b>9 02 00</b>	<b>SUMAS SIN ASIGNACION PRESUPUESTARIA</b>	<b>0,00</b>	<b>-44 385,16</b>	<b>74 409,94</b>	<b>30 024,79</b>	<b>30 024,79</b>
9 02 01	Sumas Libres Sin Asignación Presupuestaria	0,00	-44 385,16	74 409,94	30 024,79	30 024,79
<b>TOTAL EGRESOS</b>		<b>66 670 823,91</b>	<b>422 710,41</b>	<b>23 688 476,70</b>	<b>24 111 187,11</b>	<b>90 782 011,02</b>

**PROGRAMA PRESUPUESTARIO  
VIDA UNIVERSITARIA**

UNIVERSIDAD NACIONAL  
VICERRECTORÍA DE ADMINISTRACIÓN  
PROGRAMA DE GESTIÓN FINANCIERA  
AL 31 DE DICIEMBRE DEL 2020  
RESUMEN DE CONFORMACION PRESUPUESTARIA  
PROGRAMA VIDA ESTUDIANTIL  
(Cifras en miles de colones)

COD.	PARTIDA	PRES. INICIAL	TOTAL MOD.INTER.	TOTAL PRESUP.EXTR	TOT. MODIF. Y PRES.EXTRA.	TOTAL PRESUP.
<b>0 00 00</b>	<b>REMUNERACIONES</b>	<b>7 719 541,90</b>	<b>105 785,88</b>	<b>112 156,23</b>	<b>217 942,11</b>	<b>7 937 484,01</b>
<b>0 01 00</b>	<b>REMUNERACIONES BASICAS</b>	<b>2 938 231,51</b>	<b>-105 721,96</b>	<b>0,00</b>	<b>-105 721,96</b>	<b>2 832 509,56</b>
0 01 01	Sueldos para Cargos Fijos	2 871 168,06	-105 721,96	0,00	-105 721,96	2 765 446,10
0 01 05	Suplencias	67 063,46	0,00	0,00	0,00	67 063,46
<b>0 02 00</b>	<b>REMUNERACIONES EVENTUALES</b>	<b>100 862,81</b>	<b>6 000,00</b>	<b>0,00</b>	<b>6 000,00</b>	<b>106 862,81</b>
0 02 02	Recargo de Funciones	40 212,29	6 000,00	0,00	6 000,00	46 212,29
0 02 04	Compensación Vacaciones	187,10	0,00	0,00	0,00	187,10
0 02 05	Dietas	60 463,43	0,00	0,00	0,00	60 463,43
<b>0 03 00</b>	<b>INCENTIVOS SALARIALES</b>	<b>3 267 432,35</b>	<b>156 802,72</b>	<b>112 156,23</b>	<b>268 958,95</b>	<b>3 536 391,30</b>
0 03 01	Retribución por Años Servidos	1 471 438,74	121 854,38	112 156,23	234 010,62	1 705 449,36
0 03 02	Restricc. Al Ejerc. Liberal de la Profesión	455 081,06	10 690,51	0,00	10 690,51	465 771,57
0 03 03	Décimo Tercer Mes	489 093,77	6 116,83	0,00	6 116,83	495 210,60
0 03 04	Salario Escolar	451 471,12	5 645,42	0,00	5 645,42	457 116,54
0 03 99	Otros Incentivos Salariales	400 347,65	12 495,57	0,00	12 495,57	412 843,22
<b>0 04 00</b>	<b>CONTRIB. PAT. A L DESARROLLO Y SEG. SOCIA</b>	<b>572 239,76</b>	<b>7 834,51</b>	<b>0,00</b>	<b>7 834,51</b>	<b>580 074,27</b>
0 04 01	Contr. Patron. A Seguro de la Salud CCSS	542 894,13	7 432,74	0,00	7 432,74	550 326,87
0 04 05	Contr. Patron. A Banco Pop. Y Desar. Comunal	29 345,63	401,77	0,00	401,77	29 747,40
<b>0 05 00</b>	<b>CONTRIB. PAT. Fds. Pensiones y Otros de Cap</b>	<b>840 775,46</b>	<b>40 870,61</b>	<b>0,00</b>	<b>40 870,61</b>	<b>881 646,07</b>
0 05 01	Contr. Patron. A Seguro de Pensiones CCSS	217 783,43	1 811,66	0,00	1 811,66	219 595,09
0 05 02	Aporte Patron. A Reg. Oblig. Pens. Complem.	88 036,89	18 205,31	0,00	18 205,31	106 242,20
0 05 03	Aporte Patron. A Fondo de Capital. Laboral.	176 073,77	2 410,62	0,00	2 410,62	178 484,39
0 05 04	Contrib. Patron. Otros Fondos Amist.Entes Pú	92 153,48	3 094,62	0,00	3 094,62	95 248,10
0 05 05	Fdos adm entes privados	266 727,88	15 348,40	0,00	15 348,40	282 076,29
<b>1 00 00</b>	<b>SERVICIOS</b>	<b>1 129 826,40</b>	<b>-64 507,65</b>	<b>54 009,86</b>	<b>-10 497,80</b>	<b>1 119 328,61</b>
<b>1 01 00</b>	<b>ALQUILERES</b>	<b>12 887,97</b>	<b>19 796,46</b>	<b>0,00</b>	<b>19 796,46</b>	<b>32 684,44</b>
1 01 01	Alquiler de Edificios Locales y Terrenos	8 363,79	-7 696,61	0,00	-7 696,61	667,19
1 01 02	Alquiler de Maquinaria, Equipo y Mobiliario	2 145,51	5 095,70	0,00	5 095,70	7 241,21
1 01 03	Alquiler de Equipo de Cómputo	0,00	22 942,06	0,00	22 942,06	22 942,06
1 01 04	Alquiler y Derechos Para Telecomunicaciones	2 059,25	-225,27	0,00	-225,27	1 833,98
1 01 99	Otros Alquileres	319,42	-319,42	0,00	-319,42	0,00
<b>1 02 00</b>	<b>SERVICIOS BASICOS</b>	<b>31,21</b>	<b>2 060,87</b>	<b>0,00</b>	<b>2 060,87</b>	<b>2 092,08</b>
1 02 03	Servicio de Correo	31,21	-31,21	0,00	-31,21	0,00
1 02 04	Servicio de Telecomunicaciones	0,00	1 844,99	0,00	1 844,99	1 844,99
1 02 99	Otros Servicios Básicos	0,00	247,09	0,00	247,09	247,09
<b>1 03 00</b>	<b>SERVICIOS COMERCIALES Y FINANCIEROS</b>	<b>298 177,27</b>	<b>335 617,02</b>	<b>950,00</b>	<b>336 567,02</b>	<b>634 744,29</b>
1 03 01	Información	16 803,72	-11 675,71	0,00	-11 675,71	5 128,01
1 03 02	Publicidad y propaganda	1 288,35	6 433,08	0,00	6 433,08	7 721,43
1 03 03	Impresión, Encuadernación y Otros	75 966,60	-7 009,64	950,00	-6 059,64	69 906,96
1 03 04	Transporte de Bienes	1 297,20	839,09	0,00	839,09	2 136,29
1 03 05	Transportes Aduaneros	227,01	-227,01	0,00	-227,01	0,00
1 03 06	Comis. Y Gastos por Serv. Financ. Y Comerc.	0,00	751,76	0,00	751,76	751,76
1 03 07	Servs de Transport. Elect. De Informac.	202 594,39	346 505,45	0,00	346 505,45	549 099,84
<b>1 04 00</b>	<b>SERVICIOS DE GESTION Y APOYO</b>	<b>93 753,09</b>	<b>5 693,76</b>	<b>4 150,00</b>	<b>9 843,76</b>	<b>103 596,85</b>
1 04 01	Servicios Médicos y de Laboratorio	34 638,99	-17 289,39	0,00	-17 289,39	17 349,60
1 04 02	Servicios Jurídicos	324,30	-324,30	0,00	-324,30	0,00
1 04 03	Servicios de Ingeniería	1 420,52	-1 420,52	0,00	-1 420,52	0,00
1 04 04	Servicios en Ciencias Económicas y Sociales	972,90	5 770,48	0,00	5 770,48	6 743,37
1 04 05	Serv. De desarrollo de Sist. Informáticos	1 907,44	-1 907,44	0,00	-1 907,44	0,00
1 04 06	Servicios Generales	24 812,51	1 601,21	0,00	1 601,21	26 413,71
1 04 99	Otros Servicios de Gestión y Apoyo	29 676,43	19 263,73	4 150,00	23 413,73	53 090,16
<b>1 05 00</b>	<b>GASTOS DE VIAJE Y TRANSPORTE</b>	<b>91 248,46</b>	<b>-65 083,28</b>	<b>905,16</b>	<b>-64 178,13</b>	<b>27 070,33</b>
1 05 01	Transporte Dentro del País	20 735,66	-21 035,93	1 042,96	-19 992,98	742,68
1 05 02	Viaticos Dentro del País	49 553,44	-9 065,16	-17 637,80	-26 702,96	22 850,48
1 05 03	Transporte en el Exterior	10 229,68	-23 277,51	14 525,00	-8 752,51	1 477,18
1 05 04	Viaticos en el Exterior	10 729,68	-11 704,68	2 975,00	-8 729,68	2 000,00
<b>1 06 00</b>	<b>SEGUROS, REASEGUROS Y OTRAS OBLIGACIONES</b>	<b>150,00</b>	<b>8 087,93</b>	<b>0,00</b>	<b>8 087,93</b>	<b>8 237,93</b>
1 06 01	Seguros	150,00	8 087,93	0,00	8 087,93	8 237,93
<b>1 07 00</b>	<b>CAPACITACIÓN Y PROTOCOLO</b>	<b>359 965,51</b>	<b>-144 739,18</b>	<b>29 788,43</b>	<b>-114 950,75</b>	<b>245 014,76</b>
1 07 01	Actividades de Capacitación	90 278,11	-66 347,16	27 955,13	-38 392,03	51 886,08
1 07 02	Actividades Protocolarias y Sociales	268 255,48	-76 960,11	1 833,30	-75 126,81	193 128,67
1 07 03	Gastos de Representación Institucional	1 431,92	-1 431,92	0,00	-1 431,92	0,00

**PROGRAMA DE GESTIÓN FINANCIERA  
AL 31 DE DICIEMBRE DEL 2020  
RESUMEN DE CONFORMACION PRESUPUESTARIA**

**PROGRAMA VIDA ESTUDIANTIL  
(Cifras en miles de colones)**

<b>COD.</b>	<b>PARTIDA</b>	<b>PRES. INICIAL</b>	<b>TOTAL MOD.INTER.</b>	<b>TOTAL PRESUP.EXTR</b>	<b>TOT. MODIF. Y PRES.EXTRA.</b>	<b>TOTAL PRESUP.</b>
<b>1 08 00</b>	<b>MANTENIMIENTO REPARACION</b>	<b>126 369,54</b>	<b>-50 945,55</b>	<b>-30 836,62</b>	<b>-81 782,17</b>	<b>44 587,37</b>
1 08 01	Mantenimiento de Edificios y Locales	44 462,83	-35 790,71	-1 666,70	-37 457,41	7 005,41
1 08 02	Mantenimiento de Vias de Comunicación	0,00	1 221,65	0,00	1 221,65	1 221,65
1 08 03	Mantenimiento de Instalaciones y Otras obras	4 957,01	-3 525,09	-1 431,92	-4 957,01	0,00
1 08 04	Mantenimiento y Repar. De Maq. Y Equipo Pro	7 592,80	27,65	0,00	27,65	7 620,45
1 08 05	Manten. Y Repar. De Equipo de Transporte	3 694,39	-1 451,91	-1 100,00	-2 551,91	1 142,48
1 08 06	Manten. Y Repar. De Equipo de Comunicación	190,26	-190,26	0,00	-190,26	0,00
1 08 07	Mantenimiento y Repar. De Equipo y Mobil. O	5 268,33	661,72	-3 239,81	-2 578,09	2 690,24
1 08 08	Manten. Y Repar. De Equipo de Comp. Y Sist.	35 397,73	-8 758,62	-7 143,76	-15 902,38	19 495,35
1 08 99	Manten. Y Repar. De Otros equipos.	24 806,20	-3 139,98	-16 254,44	-19 394,41	5 411,79
<b>1 99 00</b>	<b>SERVICIOS DIVERSOS</b>	<b>147 243,35</b>	<b>-174 995,67</b>	<b>49 052,89</b>	<b>-125 942,78</b>	<b>21 300,57</b>
1 99 99	Otros Servicios No Especificados	147 243,35	-174 995,67	49 052,89	-125 942,78	21 300,57
<b>2 00 00</b>	<b>MATERIALES Y SUMINISTROS</b>	<b>381 901,43</b>	<b>59 501,21</b>	<b>53 607,09</b>	<b>113 108,30</b>	<b>495 009,73</b>
<b>2 01 00</b>	<b>PRODUCTOS QUIMICOS Y CONEXOS</b>	<b>58 711,70</b>	<b>-26 251,09</b>	<b>562,11</b>	<b>-25 688,99</b>	<b>33 022,71</b>
2 01 01	Combustibles y Lubricantes	7 514,50	-7 133,82	0,00	-7 133,82	380,68
2 01 02	Productos Farmacéuticos y Medicinales	4 773,35	109,41	0,00	109,41	4 882,76
2 01 03	Productos veterinarios	100,79	-100,79	0,00	-100,79	0,00
2 01 04	Tintas, pinturas y diluyentes	37 725,86	-19 885,41	562,11	-19 323,31	18 402,56
2 01 99	Otros Productos Quimicos	8 597,19	759,52	0,00	759,52	9 356,71
<b>2 02 00</b>	<b>ALIMENTOS Y PRODUCTOS AGROPECUARIOS</b>	<b>52 065,94</b>	<b>-32 324,71</b>	<b>11 700,00</b>	<b>-20 624,71</b>	<b>31 441,22</b>
2 02 01	Productos Pecuarios y Otras Especies	50,40	-50,40	0,00	-50,40	0,00
2 02 02	Productos agroforestales	100,40	-70,40	0,00	-70,40	30,00
2 02 03	Alimentos y Bebidas	51 791,17	-32 079,95	11 700,00	-20 379,95	31 411,22
2 02 04	Alimentos Para Animales	123,97	-123,97	0,00	-123,97	0,00
<b>2 03 00</b>	<b>MATERIALES Y PROD. DE USO EN CONST. Y M</b>	<b>12 991,57</b>	<b>-3 407,06</b>	<b>8 172,49</b>	<b>4 765,43</b>	<b>17 756,99</b>
2 03 01	Materiales y Productos Metálicos	1 077,73	-602,60	0,00	-602,60	475,13
2 03 02	Materiales y productos minerales	0,00	1 218,93	0,00	1 218,93	1 218,93
2 03 03	Madera y Sus Derivados	0,00	177,40	0,00	177,40	177,40
2 03 04	Materiales y Prod. Elect. Telef. Y de Cómputo	10 673,59	-4 084,81	8 172,49	4 087,68	14 761,26
2 03 05	Materiales y Productos de Vidrio	0,00	41,99	0,00	41,99	41,99
2 03 06	materiales y Productos de Plástico	0,00	203,64	0,00	203,64	203,64
2 03 99	Otros Mater. Y Prod de Uso en la Construcción	1 240,25	-361,62	0,00	-361,62	878,63
<b>2 04 00</b>	<b>HERRAMIENTAS, REPUESTOS Y ACCESORIOS</b>	<b>38 016,84</b>	<b>42 018,14</b>	<b>-21 091,42</b>	<b>20 926,72</b>	<b>58 943,56</b>
2 04 01	Herramientas e Instrumentos	8 754,70	19 379,15	-8 709,11	10 670,05	19 424,75
2 04 02	Repuestos y Accesorios	29 262,15	22 638,99	-12 382,32	10 256,67	39 518,82
<b>2 99 00</b>	<b>UTILES, MATERIALES Y SUMINISTROS DIVERS</b>	<b>220 115,39</b>	<b>79 465,94</b>	<b>54 263,92</b>	<b>133 729,86</b>	<b>353 845,25</b>
2 99 01	Utiles y Materiales de Oficina y Cómputo	48 301,95	-39 309,22	449,99	-38 859,23	9 442,72
2 99 02	Utiles y Materiales Médicos, Hospitalarios y de	14 101,97	-6 655,27	0,00	-6 655,27	7 446,69
2 99 03	Productos de Papel, Cartón e Impresos	39 629,81	71 604,65	0,00	71 604,65	111 234,45
2 99 04	Textiles y Vestuarios	24 792,86	9 785,55	1 850,00	11 635,55	36 428,41
2 99 05	Utiles y Materiales de Limpieza	26 996,67	8 620,07	0,00	8 620,07	35 616,74
2 99 06	Utiles y Materiales de resguardo y seguridad	4 193,66	24 161,25	0,00	24 161,25	28 354,91
2 99 07	Utiles y Materiales de Cocina y Comedor	3 010,64	204,44	0,00	204,44	3 215,08
2 99 99	Otros Utiles, Materiales y Suministros Diversos	59 087,84	11 054,47	51 963,93	63 018,40	122 106,24
<b>4 00 00</b>	<b>ACTIVOS FINANCIEROS</b>	<b>3 900,00</b>	<b>-2 880,23</b>	<b>0,00</b>	<b>-2 880,23</b>	<b>1 019,77</b>
<b>4 01 00</b>	<b>PRESTAMOS</b>	<b>3 900,00</b>	<b>-2 880,23</b>	<b>0,00</b>	<b>-2 880,23</b>	<b>1 019,77</b>
4 01 07	Prestamos Al Sector Privado	3 900,00	-2 880,23	0,00	-2 880,23	1 019,77
<b>5 00 00</b>	<b>BIENES DURADEROS</b>	<b>88 260,30</b>	<b>173 011,48</b>	<b>5 718 837,99</b>	<b>5 891 849,47</b>	<b>5 980 109,77</b>
<b>5 01 00</b>	<b>MAQUINARIA, EQUIPO Y MOBILIARIO</b>	<b>74 025,30</b>	<b>154 016,98</b>	<b>1 540 421,06</b>	<b>1 694 438,04</b>	<b>1 768 463,34</b>
5 01 01	Maquinaria y Equipo para la Producción	3 600,00	-1 182,03	137 597,69	136 415,66	140 015,66
5 01 02	Equipo de Transporte	0,00	109,26	86 949,40	87 058,66	87 058,66
5 01 03	Equipo de Comunicación	1 651,78	28 388,63	145 435,89	173 824,52	175 476,30
5 01 04	Equipo y Mobiliario de Oficina	14 984,17	30 285,64	194 036,63	224 322,26	239 306,43
5 01 05	Equipo y Programas de Cómputo	23 166,27	377 693,13	61 556,78	439 249,91	462 416,18
5 01 06	Equipo Sanitario de Laboratorio e Investigació	0,00	21 731,90	58 654,09	80 386,00	80 386,00
5 01 07	Equipo y Mobil. Educac., Deportivo y Recreativ	20 030,38	-316 351,58	552 847,81	236 496,23	256 526,61
5 01 99	Maquinaria y Equipo Diverso	10 592,70	13 342,02	303 342,78	316 684,80	327 277,51
<b>5 02 00</b>	<b>CONSTRUCCIONES, ADICIONES Y MEJORAS</b>	<b>14 235,00</b>	<b>18 994,50</b>	<b>4 178 416,93</b>	<b>4 197 411,43</b>	<b>4 211 646,43</b>
5 02 01	Edificios	10 000,00	23 194,50	4 178 409,82	4 201 604,32	4 211 604,32
5 02 99	Otras Construc., Adiciones y Mejoras	4 235,00	-4 200,00	7,11	-4 192,89	42,11

PROGRAMA DE GESTIÓN FINANCIERA  
AL 31 DE DICIEMBRE DEL 2020  
RESUMEN DE CONFORMACION PRESUPUESTARIA  
PROGRAMA VIDA ESTUDIANTIL  
(Cifras en miles de colones)

COD.	PARTIDA	PRES. INICIAL	TOTAL MOD.INTER.	TOTAL PRESUP.EXTR	TOT. MODIF. Y PRES.EXTRA.	TOTAL PRESUP.
<b>6 00 00</b>	<b>TRANSFERENCIAS CORRIENTES</b>	<b>10 380 237,17</b>	<b>1 693 694,51</b>	<b>248 556,64</b>	<b>1 942 251,15</b>	<b>12 322 488,32</b>
<b>6 01 00</b>	<b>TRANSFERENCIAS CORRIENTES AL</b>	<b>6 000,00</b>	<b>0,00</b>	<b>0,00</b>	<b>0,00</b>	<b>6 000,00</b>
6 01 03	Transferencias corrientes a instituciones	6 000,00	0,00	0,00	0,00	6 000,00
<b>6 02 00</b>	<b>TRANSFERENCIAS CORRIENTES AL</b>	<b>10 200 990,94</b>	<b>1 689 495,13</b>	<b>248 556,64</b>	<b>1 938 051,77</b>	<b>12 139 042,70</b>
6 02 01	Becas a funcionarios	139 746,87	0,00	263 211,39	263 211,39	402 958,26
6 02 02	Becas a terceras personas	9 926 920,58	1 658 308,67	18 750,00	1 677 058,67	11 603 979,25
6 02 03	Ayudas a funcionarios	88 402,55	-700,00	-33 404,75	-34 104,75	54 297,80
6 02 99	Otras transferencias a personas	45 920,93	31 886,46	0,00	31 886,46	77 807,39
<b>6 03 00</b>	<b>PRESTACIONES</b>	<b>26 518,09</b>	<b>1 560,37</b>	<b>0,00</b>	<b>1 560,37</b>	<b>28 078,46</b>
6 03 01	Prestaciones legales	26 518,09	1 560,37	0,00	1 560,37	28 078,46
<b>6 04 00</b>	<b>TRANFERENCIAS CORRIENTES A</b>	<b>146 728,14</b>	<b>2 639,01</b>	<b>0,00</b>	<b>2 639,01</b>	<b>149 367,16</b>
6 04 01	Transferencias Corrientes a Asociaciones	146 728,14	2 639,01	0,00	2 639,01	149 367,16
<b>9 00 00</b>	<b>CUENTAS ESPECIALES</b>	<b>0,00</b>	<b>-2 920 000,00</b>	<b>3 116 643,70</b>	<b>196 643,70</b>	<b>196 643,70</b>
<b>9 02 00</b>	<b>SUMAS SIN ASIGNACION PRESUPUESTARIA</b>	<b>0,00</b>	<b>-2 920 000,00</b>	<b>3 116 643,70</b>	<b>196 643,70</b>	<b>196 643,70</b>
9 02 01	Sumas Libres Sin Asignación Presupuestaria	0,00	-2 920 000,00	3 116 643,70	196 643,70	196 643,70
<b>TOTAL EGRESOS</b>		<b>19 703 667,20</b>	<b>-955 394,81</b>	<b>9 303 811,52</b>	<b>8 348 416,71</b>	<b>28 052 083,91</b>



**PROGRAMA PRESUPUESTARIO  
ADMINISTRATIVO**

UNIVERSIDAD NACIONAL  
VICERRECTORÍA DE ADMINISTRACIÓN  
PROGRAMA DE GESTIÓN FINANCIERA  
RESUMEN DE CONFORMACION PRESUPUESTARIA  
AL 31 DE DICIEMBRE DE 2020  
RESUMEN DE EJECUCIÓN PRESUPUESTARIA  
PROGRAMA ADMINISTRATIVO  
(Cifras en miles de colones)

COD.	PARTIDA	PRES. INICIAL	TOTAL MOD.INTER.	TOTAL PRESUP.EXTR	TOT. MODIF. Y PRES.EXTRA.	TOTAL PRESUP.
<b>2 99 00</b>	<b>UTILES, MATERIALES Y SUMINISTROS DIVERSOS</b>	330 150,96			-127 411,78	202 739,18
2 99 01	Utiles y Materiales de Oficina y Computo	<b>47 328,32</b>	<b>-127 601,53</b>	<b>189,75</b>	<b>-27 797,15</b>	<b>19 531,17</b>
2 99 02	Utiles y Materiales Médicos, Hospitalarios y de Investigación	2 334,93	-27 797,15	0,00	-1 956,14	378,79
2 99 03	Productos de Papel, Cartón e Impresos	30 316,07	-1 956,14	0,00	-20 586,17	9 729,90
2 99 04	Textiles y Vestuarios	103 303,35	-20 586,17	0,00	-50 734,70	52 568,65
2 99 05	Utiles y Materiales de Limpieza	62 907,97	-50 734,70	0,00	-37 578,33	25 329,63
2 99 06	Utiles y Materiales de resguardo y seguridad	21 066,01	-37 578,33	0,00	27 443,42	48 509,43
2 99 07	Utiles y Materiales de Cocina y Comedor	3 186,90	27 443,42	0,00	-1 983,81	1 203,09
2 99 99	Otros Utiles, Materiales y Suministros Diversos	59 707,41	-1 983,81	0,00	-14 218,89	45 488,52
<b>3 00 00</b>	<b>INTERESES Y COMISIONES</b>	267 475,03			-255 411,01	12 064,02
<b>3 02 00</b>	<b>INTERESES SOBRE PRESTAMOS</b>	<b>350,00</b>	<b>-6 172,72</b>	<b>-249 238,28</b>	<b>-350,00</b>	<b>0,00</b>
3 02 05	Intereses sobre prestamos de instituciones	<b>350,00</b>	<b>-350,00</b>	<b>0,00</b>	<b>-350,00</b>	<b>0,00</b>
3 02 06	Intereses S/ Préstamos Inst. Publ. Financ.	<b>0,00</b>	<b>-350,00</b>	<b>0,00</b>	<b>0,00</b>	<b>0,00</b>
<b>3 04 00</b>	<b>COMISIONES Y OTROS GASTOS</b>	267 125,03			-255 061,01	12 064,02
3 04 03	Comision s/. Prestamos Internos	<b>0,00</b>	<b>-5 822,72</b>	<b>-249 238,28</b>	<b>0,00</b>	<b>0,00</b>
3 04 05	Diferencias por tipo de cambio	267 125,03	0,00	0,00	-255 061,01	12 064,02
<b>5 00 00</b>	<b>BIENES DURADEROS</b>	103 340,12			8 528 619,99	8 631 960,11
<b>5 01 00</b>	<b>MAQUINARIA, EQUIPO Y MOBILIARIO</b>	<b>103 340,12</b>	<b>-414 739,07</b>	<b>8 943 359,06</b>	<b>2 409 463,39</b>	<b>2 512 803,51</b>
5 01 01	Maquinaria y Equipo para la Producción	<b>0,00</b>	<b>190 772,32</b>	<b>2 218 691,07</b>	<b>274 528,73</b>	<b>274 528,73</b>
5 01 02	Equipo de Transporte	0,00	32 168,61	242 360,13	243 885,19	243 885,19
5 01 03	Equipo de Comunicación	36 333,05	12 797,34	231 087,85	317 808,32	354 141,37
5 01 04	Equipo y Mobiliario de Oficina	2 500,00	52 106,72	265 701,59	124 095,66	126 595,66
5 01 05	Equipo y Programas de Computo	64 507,07	-657 466,69	781 562,34	1 231 380,74	1 295 887,81
5 01 06	Equipo Sanitario de Laboratorio e Investigación	0,00	672 841,74	558 539,00	15 340,09	15 340,09
5 01 07	Equipo y Mobil. Educac., Deportivo y Recreativo	0,00	92,46	15 247,63	377,15	377,15
5 01 99	Maquinaria y Equipo Diverso	0,00	349,61	27,54	202 047,51	202 047,51
<b>5 02 00</b>	<b>CONSTRUCCIONES, ADICIONES Y MEJORAS</b>	0			6108825,802	6108825,802
5 02 01	Edificios	<b>0,00</b>	<b>-600 536,77</b>	<b>6 709 362,58</b>	<b>4 984 320,01</b>	<b>4 984 320,01</b>
5 02 02	Vías de Comunicación Terrestre	0,00	698 869,73	4 285 450,28	1 067 505,79	1 067 505,79
5 02 04	Obras Marítimas y fluviales	0,00	6 093,49	1 061 412,30	0,00	0,00
5 02 07	Instalaciones	0,00	0,00	0,00	57 000,00	57 000,00
5 02 99	Otras Construc., Adiciones y Mejoras	0,00	57 000,00	0,00	0,00	0,00
<b>5 03 00</b>	<b>BIENES PREEXISTENTES</b>	0,00	0,00	0,00	2 878,51	2 878,51
5 03 01	Terrenos	<b>0,00</b>	<b>39,10</b>	<b>2 839,41</b>	<b>0,00</b>	<b>0,00</b>
5 03 02	Edificios Preexistentes	0,00	0,00	0,00	2 878,51	2 878,51
<b>5 99 00</b>	<b>BIENES DURADEROS DIVERSOS</b>	0,00			7 452,29	7 452,29
5 99 01	Semovientes	<b>0,00</b>	<b>-5 013,71</b>	<b>12 466,00</b>	<b>0,00</b>	<b>0,00</b>
5 99 03	Bienes Intangibles	0,00	0,00	0,00	7 452,29	7 452,29
5 99 99	Otros Bienes Duraderos	0,00	-5 013,71	12 466,00	0,00	0,00
<b>6 00 00</b>	<b>TRANSFERENCIAS CORRIENTES</b>	1 123 122,43	0,00	0,00	850 968,65	1 974 091,08
<b>6 01 00</b>	<b>TRANSFERENCIAS CORRIENTES AL</b>	<b>0,00</b>	<b>361 437,39</b>	<b>489 531,27</b>	<b>0,00</b>	<b>0,00</b>
<b>6 02 00</b>	<b>TRANSFERENCIAS CORRIENTES AL</b>	34 505,45			-19 499,26	15 006,20
6 02 01	Becas a funcionarios	<b>1 000,00</b>	<b>-19 654,00</b>	<b>154,74</b>	<b>0,00</b>	<b>1 000,00</b>
6 02 02	Becas a terceras personas	20 000,00	0,00	0,00	-19 499,26	500,74
6 02 03	Ayudas a funcionarios	0,00	-19 654,00	154,74	0,00	0,00
6 02 99	Otras transferencias a personas	13 505,45	0,00	0,00	0,00	13 505,45
<b>6 03 00</b>	<b>PRESTACIONES</b>	590 933,43			924 220,71	1 515 154,14
6 03 01	Prestaciones legales	<b>590 933,43</b>	<b>422 935,90</b>	<b>501 284,82</b>	<b>924 220,71</b>	<b>1 515 154,14</b>
<b>6 04 00</b>	<b>TRANSFERENCIAS CORRIENTES A</b>	383 637,38			31 247,19	414 884,57
6 04 01	Transferencias Corrientes a Asociaciones	<b>356 177,25</b>	<b>30 644,56</b>	<b>602,63</b>	<b>31 247,19</b>	<b>387 424,45</b>
6 04 02	Transferencias Corrientes a Fundaciones	0,00	30 644,56	602,63	0,00	0,00
6 04 04	transf. Corr. A Otras Entidades Sin Fines Lucrativos	27 460,12	0,00	0,00	0,00	27 460,12
<b>6 06 00</b>	<b>OTRAS TRANSFER. CORRIENTES AL SECTOR PRIVADO</b>	94 800,00			-85 000,00	9 800,00
6 06 01	Indemnizaciones	<b>94 800,00</b>	<b>-72 489,07</b>	<b>-12 510,93</b>	<b>-85 000,00</b>	<b>9 800,00</b>
<b>6 07 00</b>	<b>TRANSFER. CORRIENTES AL SECTOR EXTERNO</b>	19 246,17			0,00	19 246,17
6 07 01	Transfer. Corrientes Organismos Internacionales	<b>19 246,17</b>	<b>0,00</b>	<b>0,00</b>	<b>0,00</b>	<b>19 246,17</b>
<b>7 00 00</b>	<b>TRANSFERENCIAS DE CAPITAL</b>	0,00	0,00	0,00	5 006 800,27	5 006 800,27
<b>7 01 00</b>	<b>TRANSFERENCIAS DE CAPITAL AL SECTOR PUBLICO</b>	<b>0,00</b>	<b>5 006 800,27</b>	<b>0,00</b>	<b>5 006 800,27</b>	<b>5 006 800,27</b>
7 01 01	Transferencias de capital al Gobierno Central	0,00	5 006 800,27	0,00	0,00	0,00
7 01 02	Transferencia de Capital a Organos Desconcentrados	0,00	0,00	0,00	5 006 800,27	5 006 800,27
<b>8 00 00</b>	<b>AMORTIZACION</b>	0,00	5 006 800,27	0,00	0,00	0,00
<b>9 00 00</b>	<b>CUENTAS ESPECIALES</b>	0,00	0,00	0,00	17 597,35	17 597,35
<b>9 02 00</b>	<b>SUMAS SIN ASIGNACION PRESUPUESTARIA</b>	<b>0,00</b>	<b>-5 716 522,95</b>	<b>5 734 120,29</b>	<b>17 597,35</b>	<b>17 597,35</b>
9 02 01	Sumas Libres Sin Asignación Presupuestaria	<b>0,00</b>	<b>-5 716 522,95</b>	<b>5 734 120,29</b>	<b>17 597,35</b>	<b>17 597,35</b>
9 02 02	Sumas con destino específico sin asignación	<b>0,00</b>	<b>-5 716 522,95</b>	<b>5 734 120,29</b>	<b>0,00</b>	<b>0,00</b>
<b>TOTAL EGRESOS</b>		<b>27 801 096,17</b>	<b>532 684,40</b>	<b>13 723 361,42</b>	<b>14 256 045,81</b>	<b>42 057 141,98</b>

**EJECUCIÓN INTEGRADA**

UNIVERSIDAD NACIONAL  
VICERRECTORÍA DE ADMINISTRACIÓN  
PROGRAMA DE GESTIÓN FINANCIERA  
INFORME DE EJECUCION PRESUPUESTARIA  
AL 31 DE DICIEMBRE DE 2020  
CONSOLIDADO DE EGRESOS  
(Cifras en miles de colones )

COD.	PARTIDA	PRES. INICIAL	TOT. MODIF. Y	TOTAL	GIRADO	GIRADO	TOTAL	MONTO
			PRES.EXTRA.	PRESUP.	AL 31-12-20	TRIMESTRAL	GASTADO	DISPONIBLE
<b>0 00 00</b>	<b>REMUNERACIONES</b>	<b>86 480 257,67</b>	<b>3 563 481,16</b>	<b>90 043 738,84</b>	<b>87 878 549,54</b>	<b>11 110 008,35</b>	<b>87 878 549,54</b>	<b>2 165 189,29</b>
<b>0 01 00</b>	<b>REMUNERACIONES BASICAS</b>	<b>35 471 342,03</b>	<b>-1 883 756,89</b>	<b>33 587 585,14</b>	<b>33 090 258,40</b>	<b>2 473 272,83</b>	<b>33 090 258,40</b>	<b>497 326,75</b>
0 01 01	Sueldos para Cargos Fijos	34 156 800,94	-1 855 785,78	32 301 015,16	32 083 704,77	2 426 915,98	32 083 704,77	217 310,39
0 01 03	Servicios Especiales	963 842,08	105 170,30	1 069 012,38	803 740,35	37 270,10	803 740,35	265 272,02
0 01 05	Suplencias	350 699,02	-133 141,41	217 557,61	202 813,28	9 086,75	202 813,28	14 744,33
<b>0 02 00</b>	<b>REMUNERACIONES EVENTUALES</b>	<b>1 191 331,21</b>	<b>351 176,97</b>	<b>1 542 508,18</b>	<b>1 441 133,48</b>	<b>81 581,37</b>	<b>1 441 133,48</b>	<b>101 374,70</b>
0 02 01	Tiempo Extraordinario	487 500,00	210 776,97	698 276,97	687 151,61	31 249,26	687 151,61	11 125,36
0 02 02	Recargo de Funciones	489 164,02	140 400,00	629 564,02	594 991,15	38 115,75	594 991,15	34 572,87
0 02 03	Disponibilidad Laboral	114 133,94	0,00	114 133,94	102 319,24	7 801,94	102 319,24	11 814,70
0 02 04	Compensacion Vacaciones	3 742,00	0,00	3 742,00	868,38	0,00	868,38	2 873,62
0 02 05	Dietas	96 791,25	0,00	96 791,25	55 803,10	4 414,42	55 803,10	40 988,15
<b>0 03 00</b>	<b>INCENTIVOS SALARIALES</b>	<b>33 057 202,68</b>	<b>4 557 667,65</b>	<b>37 614 870,34</b>	<b>37 117 790,97</b>	<b>7 353 297,38</b>	<b>37 117 790,97</b>	<b>497 079,37</b>
0 03 01	Retribución por Años Servidos	13 617 359,57	5 254 034,58	18 871 394,16	18 850 727,50	1 522 810,63	18 850 727,50	20 666,65
0 03 02	Restricc. Al Ejerc. Liberal de la Profesión	5 199 593,49	-193 996,63	5 005 596,86	4 905 959,40	398 339,97	4 905 959,40	99 637,46
0 03 03	Décimo Tercer Mes	5 776 142,20	-195 449,18	5 580 693,01	5 525 399,69	5 078 046,33	5 525 399,69	55 293,33
0 03 04	Salario Escolar	5 331 823,27	-237 736,75	5 094 086,51	5 090 330,15	106 693,17	5 090 330,15	3 756,36
0 03 99	Otros Incentivos Salariales	3 132 284,16	-69 184,36	3 063 099,79	2 745 374,23	247 407,29	2 745 374,23	317 725,57
<b>0 04 00</b>	<b>CONTRIB. PAT. A L DESARROLLO Y SEG. SOCIAL</b>	<b>6 758 087,08</b>	<b>-61 651,96</b>	<b>6 696 435,12</b>	<b>6 428 088,15</b>	<b>471 244,76</b>	<b>6 428 088,15</b>	<b>268 346,97</b>
0 04 01	Contr. Patron. A Seguro de la Salud CCSS	6 411 518,51	-72 963,70	6 338 554,81	6 099 642,39	447 593,60	6 099 642,39	238 912,42
0 04 05	Contr. Patron. A Banco Pop. Y Desar. Comunal	346 568,57	11 311,74	357 880,31	328 445,76	23 651,16	328 445,76	29 434,55
<b>0 05 00</b>	<b>CONTRIB. PAT. Fds. Pensiones y Otros de Capit.</b>	<b>9 912 294,67</b>	<b>600 014,38</b>	<b>10 512 309,05</b>	<b>9 745 820,73</b>	<b>705 104,29</b>	<b>9 745 820,73</b>	<b>766 488,32</b>
0 05 01	Contr. Patron. A Seguro de Pensiones CCSS	1 741 048,55	20 633,56	1 761 682,12	1 626 028,41	121 884,66	1 626 028,41	135 653,71
0 05 02	Aporte Patron. A Reg. Oblig. Pens. Complem.	1 039 705,71	178 164,21	1 217 869,92	1 210 372,10	141 598,10	1 210 372,10	7 497,82
0 05 03	Aporte Patron. A Fondo de Capital. Laboral.	2 079 411,41	-110 129,52	1 969 281,89	1 747 926,11	71 441,92	1 747 926,11	221 355,78
0 05 04	Contrib. Patron. Otros Fondos Amist. Entes Públicos	2 029 020,00	228 967,40	2 257 987,40	2 078 667,70	144 248,94	2 078 667,70	179 319,70
0 05 05	Fdos adm entes privados	3 023 109,00	282 378,73	3 305 487,73	3 082 826,41	225 930,66	3 082 826,41	222 661,32
<b>0 99 00</b>	<b>OTRAS REMUNERACIONES</b>	<b>90 000,00</b>	<b>31,00</b>	<b>90 031,00</b>	<b>55 457,82</b>	<b>25 507,73</b>	<b>55 457,82</b>	<b>34 573,18</b>
0 99 99	Otras Remuneraciones	90 000,00	31,00	90 031,00	55 457,82	25 507,73	55 457,82	34 573,18
<b>1 00 00</b>	<b>SERVICIOS</b>	<b>10 126 726,10</b>	<b>-677 041,16</b>	<b>9 449 684,93</b>	<b>5 501 021,74</b>	<b>541 113,80</b>	<b>5 501 021,74</b>	<b>3 948 663,19</b>
<b>1 01 00</b>	<b>ALQUILERES</b>	<b>430 827,14</b>	<b>-42 408,26</b>	<b>388 418,87</b>	<b>295 277,85</b>	<b>51 901,54</b>	<b>295 277,85</b>	<b>93 141,03</b>
1 01 01	Alquiler de Edificios Locales y Terrenos	402 473,08	-94 270,46	308 202,62	265 097,92	40 447,12	265 097,92	43 104,69
1 01 02	Alquiler de Maquinaria, Equipo y Mobiliario	4 715,79	4 514,89	9 230,68	8 096,83	7 234,58	8 096,83	1 133,85
1 01 03	Alquiler de Equipo de Cómputo	0,00	22 942,06	22 942,06	0,00	0,00	0,00	22 942,06
1 01 04	Alquiler y Derechos Para Telecomunicaciones	16 413,52	3 806,00	20 219,52	16 303,89	1 282,24	16 303,89	3 915,62
1 01 99	Otros Alquileres	7 224,75	20 599,25	27 824,00	5 779,20	2 937,60	5 779,20	22 044,80
<b>1 02 00</b>	<b>SERVICIOS BASICOS</b>	<b>1 161 009,24</b>	<b>1 168 522,36</b>	<b>2 329 531,60</b>	<b>1 934 165,19</b>	<b>-83 406,90</b>	<b>1 934 165,19</b>	<b>395 366,41</b>
1 02 01	Servicio de Agua y Alcantarillados	208 805,57	132 314,96	341 120,53	270 484,44	10 484,08	270 484,44	70 636,09
1 02 02	Servicio de Energía Eléctrica	479 251,36	333 574,43	812 825,79	671 419,11	-68 297,61	671 419,11	141 406,68
1 02 03	Servicio de Correo	27 311,22	-15 686,37	11 624,85	10 925,61	44,35	10 925,61	699,24
1 02 04	Servicio de Telecomunicaciones	424 609,86	732 528,47	1 157 138,33	974 513,93	-25 637,71	974 513,93	182 624,40
1 02 99	Otros Servicios Básicos	21 031,23	-14 209,13	6 822,10	6 822,10	0,00	6 822,10	0,00
<b>1 03 00</b>	<b>SERVICIOS COMERCIALES Y FINANCIEROS</b>	<b>1 488 180,50</b>	<b>-11 146,66</b>	<b>1 477 033,84</b>	<b>772 572,65</b>	<b>66 296,60</b>	<b>772 572,65</b>	<b>704 461,19</b>
1 03 01	Información	336 584,87	37 393,47	373 978,34	291 380,95	35 562,93	291 380,95	82 597,39
1 03 02	Publicidad y propaganda	8 525,73	8 431,80	16 957,53	13 924,43	5 483,66	13 924,43	3 033,09
1 03 03	Impresión, Encuadernación y Otros	186 374,95	-51 296,57	135 078,37	67 540,17	13 375,55	67 540,17	67 538,20
1 03 04	Transporte de Bienes	27 632,37	-3 059,45	24 572,92	10 150,53	299,61	10 150,53	14 422,39
1 03 05	Servicios Aduaneros	21 140,00	-2 258,08	18 881,92	8 730,83	1 231,08	8 730,83	10 151,10
1 03 06	Comisiones y gastos por servicios	365 000,00	-169 505,01	195 494,99	189 917,43	6 608,53	189 917,43	5 577,55
1 03 07	Servs de Transport. Elect. De Informac.	542 922,58	169 147,20	712 069,77	190 928,31	3 735,23	190 928,31	521 141,46
<b>1 04 00</b>	<b>SERVICIOS DE GESTION Y APOYO</b>	<b>710 503,68</b>	<b>390 235,64</b>	<b>1 100 739,32</b>	<b>503 017,18</b>	<b>95 454,92</b>	<b>503 017,18</b>	<b>597 722,14</b>
1 04 01	Servicios Médicos y de Laboratorio	82 876,00	-37 045,54	45 830,46	28 704,89	6 508,44	28 704,89	17 125,57
1 04 02	Servicios Jurídicos	16 060,90	-9 802,30	6 258,60	12,50	0,00	12,50	6 246,10
1 04 03	Servicios de Ingeniería	48 901,41	-19 957,42	28 943,98	12 059,09	365,33	12 059,09	16 884,89
1 04 04	Servicios en Ciencias Económicas y Sociales	54 986,29	5 199,84	60 186,13	29 309,14	19 751,22	29 309,14	30 876,98
1 04 05	Servicios de desarrollo de sistemas	35 408,71	129 524,11	164 932,82	36 988,49	712,72	36 988,49	127 944,33
1 04 06	Servicios Generales	316 422,35	201 922,43	518 344,79	264 675,64	39 546,93	264 675,64	253 669,15
1 04 99	Otros Servicios de Gestión y Apoyo	155 848,02	120 394,52	276 242,54	131 267,43	28 570,28	131 267,43	144 975,11
<b>1 05 00</b>	<b>GASTOS DE VIAJE Y TRANSPORTE</b>	<b>899 616,17</b>	<b>-580 499,83</b>	<b>319 116,34</b>	<b>128 014,37</b>	<b>12 002,24</b>	<b>128 014,37</b>	<b>191 101,97</b>
1 05 01	Transporte Dentro del País	317 642,12	-257 882,28	59 759,84	12 897,57	1 115,70	12 897,57	46 862,27
1 05 02	Viativos Dentro del País	453 194,25	-264 833,70	188 360,55	108 318,74	7 771,85	108 318,74	80 041,81
1 05 03	Transporte en el Exterior	54 594,42	-17 060,08	37 534,35	4 615,22	1 322,20	4 615,22	32 919,13
1 05 04	Viativos en el Exterior	74 185,38	-40 723,77	33 461,61	2 182,85	1 792,50	2 182,85	31 278,76

UNIVERSIDAD NACIONAL  
VICERRECTORÍA DE ADMINISTRACIÓN  
PROGRAMA DE GESTIÓN FINANCIERA  
INFORME DE EJECUCIÓN PRESUPUESTARIA  
AL 31 DE DICIEMBRE DE 2020  
CONSOLIDADO DE EGRESOS  
(Cifras en miles de colones)

COD.	PARTIDA	PRES. INICIAL	TOT. MODIF. Y	TOTAL	GIRADO	GIRADO	TOTAL	MONTO
			PRES.EXTRA.	PRESUP.	AL 31-12-20	TRIMESTRAL	GASTADO	DISPONIBLE
<b>1 06 00</b>	<b>SEGUROS, REASEGUROS Y OTRAS OBLIGACIONES</b>	<b>366 744,90</b>	<b>8 635,78</b>	<b>375 380,68</b>	<b>344 070,82</b>	<b>0,00</b>	<b>344 070,82</b>	<b>31 309,86</b>
1 06 01	Seguros	366 744,90	8 635,78	375 380,68	344 070,82	0,00	344 070,82	31 309,86
<b>1 07 00</b>	<b>CAPACITACIÓN Y PROTOCOLO</b>	<b>1 239 401,45</b>	<b>-654 248,49</b>	<b>585 152,96</b>	<b>332 190,42</b>	<b>138 131,00</b>	<b>332 190,42</b>	<b>252 962,54</b>
1 07 01	Actividades de Capacitación	656 202,30	-368 664,07	287 538,24	95 187,38	35 962,65	95 187,38	192 350,86
1 07 02	Actividades Protocolarias y Sociales	581 267,23	-283 652,51	297 614,72	237 003,04	102 168,35	237 003,04	60 611,68
1 07 03	Gastos de Representación Institucional	1 931,92	-1 931,92	0,00	0,00	0,00	0,00	0,00
<b>1 08 00</b>	<b>MANTENIMIENTO REPARACION</b>	<b>2 644 653,15</b>	<b>-267 756,38</b>	<b>2 376 896,77</b>	<b>1 080 844,81</b>	<b>226 909,46</b>	<b>1 080 844,81</b>	<b>1 296 051,96</b>
1 08 01	Mantenimiento de Edificios y Locales	1 531 997,10	-667 010,00	864 987,10	353 708,36	22 721,98	353 708,36	511 278,74
1 08 02	Mantenimiento de Vías de Comunicación	0,00	5 729,89	5 729,89	5 684,33	1 335,78	5 684,33	45,57
1 08 03	Mantenimiento de Instalaciones y Otras obras	55 845,12	96 699,53	152 544,65	33 943,30	969,54	33 943,30	118 601,35
1 08 04	Mantenimiento y Repar. De Maq. Y Equipo Produc.	74 023,68	1 188,57	75 212,25	27 348,99	1 317,72	27 348,99	47 863,26
1 08 05	Manten. Y Repar. De Equipo de Transporte	270 206,71	-108 630,17	161 576,54	135 692,48	32 808,54	135 692,48	25 884,06
1 08 06	Manten. Y Repar. De Equipo de Comunicación	13 000,63	-422,76	12 577,87	7 566,79	201,59	7 566,79	5 011,08
1 08 07	Mantenimiento y Repar. De Equipo y Mobil. Oficina	114 979,91	58 878,64	173 858,55	59 696,71	12 441,69	59 696,71	114 161,84
1 08 08	Manten. Y Repar. De Equipo de Comp. Y Sist.	421 928,46	106 649,01	528 577,47	309 478,95	133 789,37	309 478,95	219 098,52
1 08 99	Manten. Y Repar. De Otros equipos.	162 671,55	239 160,89	401 832,44	147 724,92	21 323,24	147 724,92	254 107,52
<b>1 99 00</b>	<b>SERVICIOS DIVERSOS</b>	<b>1 185 789,87</b>	<b>-688 375,32</b>	<b>497 414,55</b>	<b>110 868,45</b>	<b>33 824,94</b>	<b>110 868,45</b>	<b>386 546,10</b>
1 99 01	Servicio de Regulación	1 000,00	-1 000,00	0,00	0,00	0,00	0,00	0,00
1 99 02	Intereses Moratorios y Multas	4 000,00	12 905,81	16 905,81	15 572,82	2 122,72	15 572,82	1 332,99
1 99 99	Otros Servicios No Especificados	1 180 789,87	-700 281,12	480 508,75	95 295,63	31 702,22	95 295,63	385 213,12
<b>2 00 00</b>	<b>MATERIALES Y SUMINISTROS</b>	<b>2 289 538,53</b>	<b>97 452,99</b>	<b>2 386 991,52</b>	<b>1 097 664,67</b>	<b>-97 714,30</b>	<b>1 097 664,67</b>	<b>1 289 326,85</b>
<b>2 01 00</b>	<b>PRODUCTOS QUIMICOS Y CONEXOS</b>	<b>575 849,16</b>	<b>-201 036,11</b>	<b>374 813,05</b>	<b>246 015,99</b>	<b>63 672,30</b>	<b>246 015,99</b>	<b>128 797,06</b>
2 01 01	Combustibles y Lubricantes	273 800,63	-139 599,10	134 201,54	132 423,85	37 871,05	132 423,85	1 777,69
2 01 02	Productos Farmacéuticos y Medicinales	7 461,38	8 334,28	15 795,66	10 555,70	1 178,03	10 555,70	5 239,95
2 01 03	Productos veterinarios	1 100,79	-685,63	415,16	162,28	60,79	162,28	252,88
2 01 04	Tintas, pinturas y diluyentes	222 542,87	-96 541,21	126 001,66	66 216,43	9 623,62	66 216,43	59 785,23
2 01 99	Otros Productos Químicos	70 943,49	27 455,55	98 399,04	36 657,72	14 938,81	36 657,72	61 741,32
<b>2 02 00</b>	<b>ALIMENTOS Y PRODUCTOS AGROPECUARIOS</b>	<b>129 907,40</b>	<b>-77 671,69</b>	<b>52 235,71</b>	<b>21 902,29</b>	<b>9 198,61</b>	<b>21 902,29</b>	<b>30 333,42</b>
2 02 01	Productos Pecuarios y Otras Especies	310,40	-195,05	115,35	96,33	0,00	96,33	19,02
2 02 02	Productos agro forestales	1 025,40	3 812,02	4 837,42	3 561,12	926,85	3 561,12	1 276,30
2 02 03	Alimentos y Bebidas	127 615,03	-82 698,42	44 916,62	16 021,48	8 138,06	16 021,48	28 895,14
2 02 04	Alimentos Para Animales	956,58	1 409,75	2 366,33	2 223,36	133,70	2 223,36	142,97
<b>2 03 00</b>	<b>MATERIALES Y PROD. DE USO EN CONST. Y MANTEN</b>	<b>206 468,47</b>	<b>257 654,71</b>	<b>464 123,19</b>	<b>232 233,29</b>	<b>17 711,42</b>	<b>232 233,29</b>	<b>231 889,89</b>
2 03 01	Materiales y Productos Metálicos	60 036,19	-14 088,68	45 947,50	9 614,23	2 596,70	9 614,23	36 333,27
2 03 02	Materiales y productos minerales	12 045,59	3 049,54	15 095,14	7 136,03	2 036,81	7 136,03	7 959,11
2 03 03	Madera y Sus Derivados	245,59	4 490,52	4 736,12	1 752,95	429,59	1 752,95	2 983,17
2 03 04	Materiales y Prod. Elect. Telef. Y de Cómputo	41 062,34	235 775,88	276 838,22	184 037,56	10 549,45	184 037,56	92 800,65
2 03 05	Materiales y Productos de Vidrio	171,62	680,03	851,66	536,74	26,01	536,74	314,91
2 03 06	materiales y Productos de Plástico	1 455,93	33 835,83	35 291,75	3 546,17	383,13	3 546,17	31 745,59
2 03 99	Otros Mater. Y Prod de Uso en la Construcción	91 451,22	-6 088,42	85 362,80	25 609,61	1 689,74	25 609,61	59 753,20
<b>2 04 00</b>	<b>HERRAMIENTAS, REPUESTOS Y ACCESORIOS</b>	<b>195 149,98</b>	<b>320 178,13</b>	<b>515 328,11</b>	<b>176 194,17</b>	<b>32 394,29</b>	<b>176 194,17</b>	<b>339 133,94</b>
2 04 01	Herramientas e Instrumentos	49 498,15	160 319,99	209 818,14	63 766,44	14 336,58	63 766,44	146 051,70
2 04 02	Repuestos y Accesorios	145 651,83	159 858,14	305 509,97	112 427,73	18 057,71	112 427,73	193 082,24
<b>2 05 00</b>	<b>BIENES PARA LA PRODUCC Y COMERCIAL</b>	<b>0,00</b>	<b>131,00</b>	<b>131,00</b>	<b>0,00</b>	<b>0,00</b>	<b>0,00</b>	<b>131,00</b>
2 05 99	Otros bienes para la producc y comercial	0,00	131,00	131,00	0,00	0,00	0,00	131,00
<b>2 99 00</b>	<b>UTILES, MATERIALES Y SUMINISTROS DIVERSOS</b>	<b>1 182 163,51</b>	<b>-201 803,05</b>	<b>980 360,46</b>	<b>421 318,93</b>	<b>-220 690,91</b>	<b>421 318,93</b>	<b>559 041,53</b>
2 99 01	Útiles y Materiales de Oficina y Cómputo	191 705,59	-107 111,48	84 594,11	35 139,92	10 352,16	35 139,92	49 454,19
2 99 02	Útiles y Materiales Médicos, Hospitalarios y de Inves	28 502,01	3 643,48	32 145,49	11 386,10	1 635,46	11 386,10	20 759,39
2 99 03	Productos de Papel, Cartón e Impresos	151 379,18	-2 877,59	148 501,59	51 601,08	11 734,27	51 601,08	96 900,51
2 99 04	Textiles y Vestuarios	193 383,28	-56 153,25	137 230,03	55 035,76	6 447,07	55 035,76	82 194,27
2 99 05	Útiles y Materiales de Limpieza	217 887,00	-38 867,99	179 019,01	117 756,77	16 838,30	117 756,77	61 262,24
2 99 06	Útiles y materiales de resguardo	33 135,49	62 482,27	95 617,76	43 175,19	9 271,43	43 175,19	52 442,58
2 99 07	Útiles y Materiales de Cocina y Comedor	30 463,47	-21 890,90	8 572,56	3 256,79	773,72	3 256,79	5 315,78
2 99 99	Otros Útiles, Materiales y Suministros Diversos	335 707,49	-41 027,59	294 679,90	103 967,33	-277 743,32	103 967,33	190 712,57
<b>3 00 00</b>	<b>INTERESES Y COMISIONES</b>	<b>306 501,93</b>	<b>-254 714,99</b>	<b>51 786,93</b>	<b>32 203,15</b>	<b>0,00</b>	<b>32 203,15</b>	<b>19 583,79</b>
<b>3 02 00</b>	<b>INTERESES SOBRE PRESTAMOS</b>	<b>39 376,90</b>	<b>346,01</b>	<b>39 722,91</b>	<b>32 203,15</b>	<b>0,00</b>	<b>32 203,15</b>	<b>7 519,76</b>
3 02 05	Intereses sobre préstamos de instituciones	350,00	-350,00	0,00	0,00	0,00	0,00	0,00
3 02 06	Intereses S/ Préstamos Inst. Publ. Financ.	39 026,90	696,01	39 722,91	32 203,15	0,00	32 203,15	7 519,76
<b>3 04 00</b>	<b>COMISIONES Y OTROS GASTOS</b>	<b>267 125,03</b>	<b>-255 061,01</b>	<b>12 064,02</b>	<b>0,00</b>	<b>0,00</b>	<b>0,00</b>	<b>12 064,02</b>
3 04 05	Diferencias por tipo de cambio	267 125,03	-255 061,01	12 064,02	0,00	0,00	0,00	12 064,02

UNIVERSIDAD NACIONAL  
VICERRECTORÍA DE ADMINISTRACIÓN  
PROGRAMA DE GESTIÓN FINANCIERA  
INFORME DE EJECUCION PRESUPUESTARIA  
AL 31 DE DICIEMBRE DE 2020  
CONSOLIDADO DE EGRESOS  
(Cifras en miles de colones )

COD.	PARTIDA	PRES. INICIAL	TOT. MODIF. Y	TOTAL	GIRADO	GIRADO	TOTAL	MONTO
			PRES.EXTRA.	PRESUP.	AL 31-12-20	TRIMESTRAL	GASTADO	DISPONIBLE
<b>4 00 00</b>	<b>ACTIVOS FINANCIEROS</b>	<b>3 900,00</b>	<b>-2 880,23</b>	<b>1 019,77</b>	<b>0,00</b>	<b>0,00</b>	<b>0,00</b>	<b>1 019,77</b>
<b>4 01 00</b>	<b>PRESTAMOS</b>	<b>3 900,00</b>	<b>-2 880,23</b>	<b>1 019,77</b>	<b>0,00</b>	<b>0,00</b>	<b>0,00</b>	<b>1 019,77</b>
4 01 07	Prestamos Al Sector Privado	3 900,00	-2 880,23	1 019,77	0,00	0,00	0,00	1 019,77
<b>5 00 00</b>	<b>BIENES DURADEROS</b>	<b>718 731,90</b>	<b>35 032 481,73</b>	<b>35 751 213,62</b>	<b>8 897 728,88</b>	<b>2 028 364,87</b>	<b>8 897 728,88</b>	<b>26 853 484,75</b>
<b>5 01 00</b>	<b>MAQUINARIA, EQUIPO Y MOBILIARIO</b>	<b>704 296,90</b>	<b>12 855 158,77</b>	<b>13 559 455,66</b>	<b>4 713 024,97</b>	<b>1 352 811,33</b>	<b>4 713 024,97</b>	<b>8 846 430,70</b>
5 01 01	Maquinaria y Equipo para la Producción	5 923,71	729 841,47	735 765,17	283 795,41	74,34	283 795,41	451 969,76
5 01 02	Equipo de Transporte	500,00	630 275,77	630 775,77	309 126,22	144 275,68	309 126,22	321 649,55
5 01 03	Equipo de Comunicación	45 264,46	1 493 125,01	1 538 389,47	566 726,71	63 421,59	566 726,71	971 662,76
5 01 04	Equipo y Mobiliario de Oficina	90 373,20	1 259 821,88	1 350 195,09	408 838,30	9 147,20	408 838,30	941 356,79
5 01 05	Equipo y Programas de Cómputo	339 864,89	3 344 825,89	3 684 690,78	1 219 700,64	438 264,93	1 219 700,64	2 464 990,13
5 01 06	Equipo Sanitario de Laboratorio e Investigación	19 723,00	4 046 769,83	4 066 492,83	1 534 773,92	659 623,62	1 534 773,92	2 531 718,91
5 01 07	Equipo y Mobil. Educac., Deportivo y Recreativo	23 030,38	346 045,51	369 075,89	79 985,77	15 680,65	79 985,77	289 090,11
5 01 99	Maquinaria y Equipo Diverso	179 617,26	1 004 453,41	1 184 070,67	310 077,99	22 323,32	310 077,99	873 992,68
<b>5 02 00</b>	<b>CONSTRUCCIONES, ADICIONES Y MEJORAS</b>	<b>14 235,00</b>	<b>21 506 773,15</b>	<b>21 521 008,15</b>	<b>3 524 766,91</b>	<b>675 553,54</b>	<b>3 524 766,91</b>	<b>17 996 241,24</b>
5 02 01	Edificios	10 000,00	19 463 866,95	19 473 866,95	2 001 475,32	452 921,70	2 001 475,32	17 472 391,64
5 02 02	Vías de Comunicación Terrestre	0,00	1 068 174,26	1 068 174,26	1 033 160,90	78 285,05	1 033 160,90	35 013,36
5 02 07	Instalaciones	0,00	253 289,96	253 289,96	152 194,33	8 517,22	152 194,33	101 095,63
5 02 99	Otras Construc., Adiciones y Mejoras	4 235,00	721 441,98	725 676,98	337 936,37	135 829,57	337 936,37	387 740,61
<b>5 03 00</b>	<b>BIENES PREEXISTENTES</b>	<b>0,00</b>	<b>663 097,52</b>	<b>663 097,52</b>	<b>659 937,00</b>	<b>0,00</b>	<b>659 937,00</b>	<b>3 160,52</b>
5 03 01	Terrenos	0,00	659 919,01	659 919,01	659 919,01	0,00	659 919,01	0,00
5 03 02	Edificios Preexistentes	0,00	3 178,51	3 178,51	17,99	0,00	17,99	3 160,52
<b>5 99 00</b>	<b>BIENES DURADEROS DIVERSOS</b>	<b>200,00</b>	<b>7 452,29</b>	<b>7 652,29</b>	<b>0,00</b>	<b>0,00</b>	<b>0,00</b>	<b>7 652,29</b>
5 99 03	Bienes Intangibles	0,00	7 452,29	7 452,29	0,00	0,00	0,00	7 452,29
5 99 99	Otros Bienes Duraderos	200,00	0,00	200,00	0,00	0,00	0,00	200,00
<b>6 00 00</b>	<b>TRANSFERENCIAS CORRIENTES</b>	<b>13 952 557,27</b>	<b>3 513 345,95</b>	<b>17 465 903,23</b>	<b>16 082 140,69</b>	<b>2 005 702,29</b>	<b>16 082 140,69</b>	<b>1 383 762,53</b>
<b>6 01 00</b>	<b>TRANSFER. CORRIENTES SECTOR PUBLICO</b>	<b>102 217,48</b>	<b>862 270,86</b>	<b>964 488,35</b>	<b>931 027,48</b>	<b>2 138,63</b>	<b>931 027,48</b>	<b>33 460,86</b>
6 01 01	Transferencias Corrientes al Gobierno Central	0,00	849 070,86	849 070,86	830 199,26	0,00	830 199,26	18 871,60
6 01 03	Transferencias corrientes a instituciones desc no em	102 217,48	13 200,00	115 417,48	100 828,22	2 138,63	100 828,22	14 589,26
<b>6 02 00</b>	<b>TRANSFERENCIAS CORRIENTES A PERSONAS</b>	<b>10 429 996,93</b>	<b>1 956 920,19</b>	<b>12 386 917,12</b>	<b>11 985 466,89</b>	<b>1 521 656,40</b>	<b>11 985 466,89</b>	<b>401 450,23</b>
6 02 01	Becas a Funcionarios	144 146,87	280 311,39	424 458,26	334 991,39	-1 206,22	334 991,39	89 466,87
6 02 02	Becas a Terceras Personas	10 109 741,12	1 679 879,34	11 789 620,46	11 530 026,97	1 509 318,36	11 530 026,97	259 593,49
6 02 03	Ayudas a Funcionarios	104 402,55	-34 104,75	70 297,80	33 391,03	11 250,43	33 391,03	36 906,77
6 02 99	Otras Transferencias a Personas	71 706,39	30 834,21	102 540,60	87 057,49	2 293,83	87 057,49	15 483,11
<b>6 03 00</b>	<b>PRESTACIONES</b>	<b>940 743,37</b>	<b>602 642,33</b>	<b>1 543 385,70</b>	<b>1 271 096,57</b>	<b>326 309,52</b>	<b>1 271 096,57</b>	<b>272 289,12</b>
6 03 01	Prestaciones Legales	940 743,37	602 642,33	1 543 385,70	1 271 096,57	326 309,52	1 271 096,57	272 289,12
<b>6 04 00</b>	<b>TRANSF. CORR. A EMP. PRIV. SIN FINES DE LUCRO</b>	<b>2 360 302,96</b>	<b>176 512,57</b>	<b>2 536 815,53</b>	<b>1 885 433,94</b>	<b>154 967,56</b>	<b>1 885 433,94</b>	<b>651 381,59</b>
6 04 01	Transferencias Corrientes a Asociaciones	1 732 842,84	106 652,02	1 839 494,86	1 660 413,52	119 031,55	1 660 413,52	179 081,34
6 04 02	Transferencias Corrientes a Fundaciones	600 000,00	69 860,55	669 860,55	197 560,30	8 475,88	197 560,30	472 300,25
6 04 04	transf. Corr. A Otras Entidades Sin Fines Lucrativos	27 460,12	0,00	27 460,12	27 460,12	27 460,12	27 460,12	0,00
<b>6 06 00</b>	<b>OTRAS TRANSFER. CORRIENTES AL SECTOR PRIVADO</b>	<b>94 800,00</b>	<b>-85 000,00</b>	<b>9 800,00</b>	<b>1 720,84</b>	<b>0,00</b>	<b>1 720,84</b>	<b>8 079,16</b>
6 06 01	Indemnizaciones	94 800,00	-85 000,00	9 800,00	1 720,84	0,00	1 720,84	8 079,16
<b>6 07 00</b>	<b>TRANSFER. CORRIENTES AL SECTOR EXTERNO</b>	<b>24 496,53</b>	<b>0,00</b>	<b>24 496,53</b>	<b>7 394,97</b>	<b>630,17</b>	<b>7 394,97</b>	<b>17 101,56</b>
6 07 01	Transfer. Corrientes Organismos Internacionales	24 496,53	0,00	24 496,53	7 394,97	630,17	7 394,97	17 101,56
<b>7 00 00</b>	<b>TRANSFERENCIAS DE CAPITAL</b>	<b>0,00</b>	<b>5 006 800,27</b>	<b>5 006 800,27</b>	<b>5 000 000,00</b>	<b>0,00</b>	<b>5 000 000,00</b>	<b>6 800,27</b>
<b>7 01 00</b>	<b>TRANSFERENCIAS DE CAPITAL AL SECTOR PUBLICO</b>	<b>0,00</b>	<b>5 006 800,27</b>	<b>5 006 800,27</b>	<b>5 000 000,00</b>	<b>0,00</b>	<b>5 000 000,00</b>	<b>6 800,27</b>
7 01 02	Transferencia de Capital a Organos Desconcentrados	0,00	5 006 800,27	5 006 800,27	5 000 000,00	0,00	5 000 000,00	6 800,27
<b>8 00 00</b>	<b>AMORTIZACION</b>	<b>297 373,87</b>	<b>192 458,08</b>	<b>489 831,95</b>	<b>472 895,35</b>	<b>398,94</b>	<b>472 895,35</b>	<b>16 936,60</b>
<b>8 02 00</b>	<b>AMORTIZACION DE PRESTAMOS</b>	<b>297 373,87</b>	<b>192 458,08</b>	<b>489 831,95</b>	<b>472 895,35</b>	<b>398,94</b>	<b>472 895,35</b>	<b>16 936,60</b>
8 02 06	Amortiz. De Prestamos Inst. Public. Financieras	297 373,87	192 458,08	489 831,95	472 895,35	398,94	472 895,35	16 936,60
<b>9 00 00</b>	<b>CUENTAS ESPECIALES</b>	<b>0,00</b>	<b>244 265,84</b>	<b>244 265,84</b>	<b>0,00</b>	<b>0,00</b>	<b>0,00</b>	<b>244 265,84</b>
<b>9 02 00</b>	<b>SUMAS SIN ASIGNACION PRESUPUESTARIA</b>	<b>0,00</b>	<b>244 265,84</b>	<b>244 265,84</b>	<b>0,00</b>	<b>0,00</b>	<b>0,00</b>	<b>244 265,84</b>
9 02 01	Sumas Libres Sin Asignación Presupuestaria	0,00	244 265,84	244 265,84	0,00	0,00	0,00	244 265,84
<b>TOTAL EGRESOS</b>		<b>114 175 587,28</b>	<b>46 715 649,63</b>	<b>160 891 236,91</b>	<b>124 962 204,03</b>	<b>15 587 873,95</b>	<b>124 962 204,03</b>	<b>35 929 032,89</b>

**CONSOLIDADO GENERAL UNA**

UNIVERSIDAD NACIONAL  
VICERRECTORÍA DE ADMINISTRACIÓN  
PROGRAMA DE GESTIÓN FINANCIERA  
INFORME DE EJECUCION PRESUPUESTARIA  
AL 31 DE DICIEMBRE DEL 2020  
RESUMEN DE CONFORMACION PRESUPUESTARIA  
CONSOLIDADO DE EGRESOS  
(Cifras en miles de colones )

COD.	PARTIDA	PRES. INICIAL	TOTAL MOD.INTER.	TOTAL PRESUP.EXTR	TOT. MODIF. Y	TOTAL PRESUP.
<b>0 00 00</b>	<b>REMUNERACIONES</b>	<b>86 480 257,67</b>	<b>995 894,68</b>	<b>2 567 586,48</b>	<b>3 563 481,16</b>	<b>90 043 738,84</b>
<b>0 01 00</b>	<b>REMUNERACIONES BASICAS</b>	<b>35 471 342,03</b>	<b>-1 471 660,50</b>	<b>-412 096,39</b>	<b>-1 883 756,89</b>	<b>33 587 585,14</b>
0 01 01	Sueldos para Cargos Fijos	34 156 800,94	-1 313 677,69	-542 108,09	-1 855 785,78	32 301 015,16
0 01 03	Servicios Especiales	963 842,08	-24 841,41	130 011,70	105 170,30	1 069 012,38
0 01 05	Suplencias	350 699,02	-133 141,41	0,00	-133 141,41	217 557,61
<b>0 02 00</b>	<b>REMUNERACIONES EVENTUALES</b>	<b>1 191 331,21</b>	<b>-132 753,64</b>	<b>483 930,61</b>	<b>351 176,97</b>	<b>1 542 508,18</b>
0 02 01	Tiempo Extraordinario	487 500,00	-276 723,03	487 500,00	210 776,97	698 276,97
0 02 02	Recargo de Funciones	489 164,02	143 969,39	-3 569,39	140 400,00	629 564,02
0 02 03	Disponibilidad Laboral	114 133,94	0,00	0,00	0,00	114 133,94
0 02 04	Compensacion Vacaciones	3 742,00	0,00	0,00	0,00	3 742,00
0 02 05	Dietas	96 791,25	0,00	0,00	0,00	96 791,25
<b>0 03 00</b>	<b>INCENTIVOS SALARIALES</b>	<b>33 057 202,68</b>	<b>1 869 266,62</b>	<b>2 688 401,04</b>	<b>4 557 667,65</b>	<b>37 614 870,34</b>
0 03 01	Retribución por Años Servidos	13 617 359,57	2 394 026,89	2 860 007,69	5 254 034,58	18 871 394,16
0 03 02	Restricc. Al Ejerc. Liberal de la Profesión	5 199 593,49	-170 175,72	-23 820,91	-193 996,63	5 005 596,86
0 03 03	Décimo Tercer Mes	5 776 142,20	-131 704,74	-63 744,44	-195 449,18	5 580 693,01
0 03 04	Salario Escolar	5 331 823,27	-178 895,81	-58 840,94	-237 736,75	5 094 086,51
0 03 99	Otros Incentivos Salariales	3 132 284,16	-43 984,00	-25 200,36	-69 184,36	3 063 099,79
<b>0 04 00</b>	<b>CONTRIB. PAT. A L DESARROLLO Y SEG. SOCIAL</b>	<b>6 758 087,08</b>	<b>13 064,92</b>	<b>-74 716,88</b>	<b>-61 651,96</b>	<b>6 696 435,12</b>
0 04 01	Contr. Patron. A Seguro de la Salud CCSS	6 411 518,51	-2 078,46	-70 885,24	-72 963,70	6 338 554,81
0 04 05	Contr. Patron. A Banco Pop. Y Desar. Comunal	346 568,57	15 143,38	-3 831,64	11 311,74	357 880,31
<b>0 05 00</b>	<b>CONTRIB. PAT. Fds. Pensiones y Otros de Capit.</b>	<b>9 912 294,67</b>	<b>717 946,28</b>	<b>-117 931,90</b>	<b>600 014,38</b>	<b>10 512 309,05</b>
0 05 01	Contr. Patron. A Seguro de Pensiones CCSS	1 741 048,55	56 820,99	-36 187,42	20 633,56	1 761 682,12
0 05 02	Aporte Patron. A Reg. Oblig. Pens. Complem.	1 039 705,71	189 659,11	-11 494,90	178 164,21	1 217 869,92
0 05 03	Aporte Patron. A Fondo de Capital. Laboral.	2 079 411,41	-87 139,72	-22 989,81	-110 129,52	1 969 281,89
0 05 04	Contrib. Patron. Otros Fondos Amist.Entes Públicos	2 029 020,00	231 248,93	-2 281,53	228 967,40	2 257 987,40
0 05 05	Fdos adm entes privados	3 023 109,00	327 356,97	-44 978,24	282 378,73	3 305 487,73
<b>0 99 00</b>	<b>OTRAS REMUNERACIONES</b>	<b>90 000,00</b>	<b>31,00</b>	<b>0,00</b>	<b>31,00</b>	<b>90 031,00</b>
0 99 99	Otras Remuneraciones	90 000,00	31,00	0,00	31,00	90 031,00
<b>1 00 00</b>	<b>SERVICIOS</b>	<b>10 126 726,10</b>	<b>-1 056 823,17</b>	<b>379 782,01</b>	<b>-677 041,16</b>	<b>9 449 684,93</b>
<b>1 01 00</b>	<b>ALQUILERES</b>	<b>430 827,14</b>	<b>23 138,54</b>	<b>-65 546,80</b>	<b>-42 408,26</b>	<b>388 418,87</b>
1 01 01	Alquiler de Edificios Locales y Terrenos	402 473,08	-26 510,24	-67 760,22	-94 270,46	308 202,62
1 01 02	Alquiler de Maquinaria, Equipo y Mobiliario	4 715,79	4 101,47	413,42	4 514,89	9 230,68
1 01 03	Alquiler de Equipo de Cómputo	0,00	22 942,06	0,00	22 942,06	22 942,06
1 01 04	Alquiler y Derechos Para Telecomunicaciones	16 413,52	3 770,00	36,00	3 806,00	20 219,52
1 01 99	Otros Alquileres	7 224,75	18 835,25	1 764,00	20 599,25	27 824,00
<b>1 02 00</b>	<b>SERVICIOS BASICOS</b>	<b>1 161 009,24</b>	<b>370 042,12</b>	<b>798 480,24</b>	<b>1 168 522,36</b>	<b>2 329 531,60</b>
1 02 01	Servicio de Agua y Alcantarillados	208 805,57	-17 171,38	149 486,34	132 314,96	341 120,53
1 02 02	Servicio de Energía Eléctrica	479 251,36	929,87	332 644,56	333 574,43	812 825,79
1 02 03	Servicio de Correo	27 311,22	-15 686,37	0,00	-15 686,37	11 624,85
1 02 04	Servicio de Telecomunicaciones	424 609,86	421 143,29	311 385,18	732 528,47	1 157 138,33
1 02 99	Otros Servicios Básicos	21 031,23	-19 173,29	4 964,16	-14 209,13	6 822,10
<b>1 03 00</b>	<b>SERVICIOS COMERCIALES Y FINANCIEROS</b>	<b>1 488 180,50</b>	<b>-231 997,24</b>	<b>220 850,58</b>	<b>-11 146,66</b>	<b>1 477 033,84</b>
1 03 01	Información	336 584,87	-162 606,53	200 000,00	37 393,47	373 978,34
1 03 02	Publicidad y propaganda	8 525,73	7 081,80	1 350,00	8 431,80	16 957,53
1 03 03	Impresión, Encuadernación y Otros	186 374,95	-75 828,52	24 531,95	-51 296,57	135 078,37
1 03 04	Transporte de Bienes	27 632,37	1 971,91	-5 031,37	-3 059,45	24 572,92
1 03 05	Servicios Aduaneros	21 140,00	-2 258,08	0,00	-2 258,08	18 881,92
1 03 06	Comisiones y gastos por servicios	365 000,00	-169 505,01	0,00	-169 505,01	195 494,99
1 03 07	Servs de Transport. Elect. De Informac.	542 922,58	169 147,20	0,00	169 147,20	712 069,77
<b>1 04 00</b>	<b>SERVICIOS DE GESTION Y APOYO</b>	<b>710 503,68</b>	<b>520 210,59</b>	<b>-129 974,95</b>	<b>390 235,64</b>	<b>1 100 739,32</b>
1 04 01	Servicios Médicos y de Laboratorio	82 876,00	-44 092,20	7 046,66	-37 045,54	45 830,46
1 04 02	Servicios Jurídicos	16 060,90	-9 802,30	0,00	-9 802,30	6 258,60
1 04 03	Servicios de Ingeniería	48 901,41	-6 957,42	-13 000,00	-19 957,42	28 943,98
1 04 04	Servicios en Ciencias Económicas y Sociales	54 986,29	-5 194,84	10 394,68	5 199,84	60 186,13
1 04 05	Servicios de desarrollo de sistemas	35 408,71	129 524,11	0,00	129 524,11	164 932,82
1 04 06	Servicios Generales	316 422,35	336 378,44	-134 456,01	201 922,43	518 344,79
1 04 99	Otros Servicios de Gestión y Apoyo	155 848,02	120 354,80	39,72	120 394,52	276 242,54
<b>1 05 00</b>	<b>GASTOS DE VIAJE Y TRANSPORTE</b>	<b>899 616,17</b>	<b>-779 803,66</b>	<b>199 303,83</b>	<b>-580 499,83</b>	<b>319 116,34</b>
1 05 01	Transporte Dentro del País	317 642,12	-286 619,71	28 737,43	-257 882,28	59 759,84
1 05 02	Viaticos Dentro del País	453 194,25	-348 349,38	83 515,68	-264 833,70	188 360,55
1 05 03	Transporte en el Exterior	54 594,42	-71 629,59	54 569,51	-17 060,08	37 534,35
1 05 04	Viaticos en el Exterior	74 185,38	-73 204,98	32 481,21	-40 723,77	33 461,61



UNIVERSIDAD NACIONAL  
VICERRECTORÍA DE ADMINISTRACIÓN  
PROGRAMA DE GESTIÓN FINANCIERA  
INFORME DE EJECUCION PRESUPUESTARIA  
AL 31 DE DICIEMBRE DEL 2020  
RESUMEN DE CONFORMACION PRESUPUESTARIA  
CONSOLIDADO DE EGRESOS  
(Cifras en miles de colones )

COD.	PARTIDA	PRES. INICIAL	TOTAL MOD.INTER.	TOTAL PRESUP.EXTR	TOT. MODIF. Y	TOTAL PRESUP.
<b>1 06 00</b>	<b>SEGUROS, REASEGUROS Y OTRAS OBLIGACIONES</b>	<b>366 744,90</b>	<b>8 487,52</b>	<b>148,26</b>	<b>8 635,78</b>	<b>375 380,68</b>
1 06 01	Seguros	366 744,90	8 487,52	148,26	8 635,78	375 380,68
<b>1 07 00</b>	<b>CAPACITACIÓN Y PROTOCOLO</b>	<b>1 239 401,45</b>	<b>-844 140,35</b>	<b>189 891,87</b>	<b>-654 248,49</b>	<b>585 152,96</b>
1 07 01	Actividades de Capacitación	656 202,30	-477 247,39	108 583,32	-368 664,07	287 538,24
1 07 02	Actividades Protocolarias y Sociales	581 267,23	-364 961,05	81 308,55	-283 652,51	297 614,72
1 07 03	Gastos de Representación Institucional	1 931,92	-1 931,92	0,00	-1 931,92	0,00
<b>1 08 00</b>	<b>MANTENIMIENTO REPARACION</b>	<b>2 644 653,15</b>	<b>413 696,56</b>	<b>-681 452,94</b>	<b>-267 756,38</b>	<b>2 376 896,77</b>
1 08 01	Mantenimiento de Edificios y Locales	1 531 997,10	-200 170,02	-466 839,97	-667 010,00	864 987,10
1 08 02	Mantenimiento de Vías de Comunicación	0,00	5 729,89	0,00	5 729,89	5 729,89
1 08 03	Mantenimiento de Instalaciones y Otras obras	55 845,12	128 895,97	-32 196,44	96 699,53	152 544,65
1 08 04	Mantenimiento y Repar. De Maq. Y Equipo Produc.	74 023,68	25 438,57	-24 250,00	1 188,57	75 212,25
1 08 05	Manten. Y Repar. De Equipo de Transporte	270 206,71	-108 966,47	336,31	-108 630,17	161 576,54
1 08 06	Manten. Y Repar. De Equipo de Comunicación	13 000,63	4 453,24	-4 876,00	-422,76	12 577,87
1 08 07	Mantenimiento y Repar. De Equipo y Mobil. Oficina	114 979,91	179 447,40	-120 568,76	58 878,64	173 858,55
1 08 08	Manten. Y Repar. De Equipo de Comp. Y Sist.	421 928,46	110 682,41	-4 033,40	106 649,01	528 577,47
1 08 99	Manten. Y Repar. De Otros equipos.	162 671,55	268 185,56	-29 024,67	239 160,89	401 832,44
<b>1 09 00</b>	<b>IMPUESTOS</b>	<b>0,00</b>	<b>384 113,96</b>	<b>-384 113,96</b>	<b>0,00</b>	<b>0,00</b>
1 09 99	Otros impuestos	0,00	384 113,96	-384 113,96	0,00	0,00
<b>1 99 00</b>	<b>SERVICIOS DIVERSOS</b>	<b>1 185 789,87</b>	<b>-920 571,21</b>	<b>232 195,89</b>	<b>-688 375,32</b>	<b>497 414,55</b>
1 99 01	Servicio de Regulación	1 000,00	-1 000,00	0,00	-1 000,00	0,00
1 99 02	Intereses Moratorios y Multas	4 000,00	12 905,81	0,00	12 905,81	16 905,81
1 99 99	Otros Servicios No Especificados	1 180 789,87	-932 477,01	232 195,89	-700 281,12	480 508,75
<b>2 00 00</b>	<b>MATERIALES Y SUMINISTROS</b>	<b>2 289 538,53</b>	<b>312 288,09</b>	<b>-214 835,10</b>	<b>97 452,99</b>	<b>2 386 991,52</b>
<b>2 01 00</b>	<b>PRODUCTOS QUIMICOS Y CONEXOS</b>	<b>575 849,16</b>	<b>-259 064,87</b>	<b>58 028,75</b>	<b>-201 036,11</b>	<b>374 813,05</b>
2 01 01	Combustibles y Lubricantes	273 800,63	-188 110,94	48 511,85	-139 599,10	134 201,54
2 01 02	Productos Farmacéuticos y Medicinales	7 461,38	8 188,56	145,72	8 334,28	15 795,66
2 01 03	Productos veterinarios	1 100,79	-785,63	100,00	-685,63	415,16
2 01 04	Tintas, pinturas y diluyentes	222 542,87	-93 165,70	-3 375,51	-96 541,21	126 001,66
2 01 99	Otros Productos Químicos	70 943,49	14 808,85	12 646,70	27 455,55	98 399,04
<b>2 02 00</b>	<b>ALIMENTOS Y PRODUCTOS AGROPECUARIOS</b>	<b>129 907,40</b>	<b>-99 771,69</b>	<b>22 100,00</b>	<b>-77 671,69</b>	<b>52 235,71</b>
2 02 01	Productos Pecuarios y Otras Especies	310,40	-295,05	100,00	-195,05	115,35
2 02 02	Productos agro forestales	1 025,40	3 612,02	200,00	3 812,02	4 837,42
2 02 03	Alimentos y Bebidas	127 615,03	-104 498,42	21 800,00	-82 698,42	44 916,62
2 02 04	Alimentos Para Animales	956,58	1 409,75	0,00	1 409,75	2 366,33
<b>2 03 00</b>	<b>MATERIALES Y PROD. DE USO EN CONST. Y MANTE</b>	<b>206 468,47</b>	<b>722 186,42</b>	<b>-464 531,71</b>	<b>257 654,71</b>	<b>464 123,19</b>
2 03 01	Materiales y Productos Metálicos	60 036,19	46 711,32	-60 800,00	-14 088,68	45 947,50
2 03 02	Materiales y productos minerales	12 045,59	23 017,34	-19 967,80	3 049,54	15 095,14
2 03 03	Madera y Sus Derivados	245,59	14 240,52	-9 750,00	4 490,52	4 736,12
2 03 04	Materiales y Prod. Elect. Telef. Y de Cómputo	41 062,34	476 589,79	-240 813,91	235 775,88	276 838,22
2 03 05	Materiales y Productos de Vidrio	171,62	5 630,03	-4 950,00	680,03	851,66
2 03 06	materiales y Productos de Plástico	1 455,93	88 585,83	-54 750,00	33 835,83	35 291,75
2 03 99	Otros Mater. Y Prod de Uso en la Construcción	91 451,22	67 411,58	-73 500,00	-6 088,42	85 362,80
<b>2 04 00</b>	<b>HERRAMIENTAS, REPUESTOS Y ACCESORIOS</b>	<b>195 149,98</b>	<b>276 751,85</b>	<b>43 426,28</b>	<b>320 178,13</b>	<b>515 328,11</b>
2 04 01	Herramientas e Instrumentos	49 498,15	145 701,01	14 618,98	160 319,99	209 818,14
2 04 02	Repuestos y Accesorios	145 651,83	131 050,84	28 807,30	159 858,14	305 509,97
<b>2 05 00</b>	<b>BIENES PARA LA PRODUC Y COMERCIAL</b>	<b>0,00</b>	<b>-369,00</b>	<b>500,00</b>	<b>131,00</b>	<b>131,00</b>
2 05 01	Materia prima	0,00	-200,00	200,00	0,00	0,00
2 05 99	Otros bienes para la producc y comercial	0,00	-169,00	300,00	131,00	131,00
<b>2 99 00</b>	<b>UTILES, MATERIALES Y SUMINISTROS DIVERSOS</b>	<b>1 182 163,51</b>	<b>-327 444,63</b>	<b>125 641,58</b>	<b>-201 803,05</b>	<b>980 360,46</b>
2 99 01	Utiles y Materiales de Oficina y Cómputo	191 705,59	-120 459,50	13 348,02	-107 111,48	84 594,11
2 99 02	Utiles y Materiales Médicos, Hospitalarios y de Inves	28 502,01	-7 288,52	10 932,00	3 643,48	32 145,49
2 99 03	Productos de Papel, Cartón e Impresos	151 379,18	-3 872,31	994,72	-2 877,59	148 501,59
2 99 04	Textiles y Vestuarios	193 383,28	-60 890,68	4 737,44	-56 153,25	137 230,03
2 99 05	Utiles y Materiales de Limpieza	217 887,00	-40 344,91	1 476,92	-38 867,99	179 019,01
2 99 06	Utiles y materiales de resguardo	33 135,49	62 482,27	0,00	62 482,27	95 617,76
2 99 07	Utiles y Materiales de Cocina y Comedor	30 463,47	-21 960,90	70,00	-21 890,90	8 572,56
2 99 99	Otros Utiles, Materiales y Suministros Diversos	335 707,49	-135 110,06	94 082,47	-41 027,59	294 679,90

UNIVERSIDAD NACIONAL  
VICERRECTORÍA DE ADMINISTRACIÓN  
PROGRAMA DE GESTIÓN FINANCIERA  
INFORME DE EJECUCION PRESUPUESTARIA  
AL 31 DE DICIEMBRE DEL 2020  
RESUMEN DE CONFORMACION PRESUPUESTARIA  
CONSOLIDADO DE EGRESOS  
(Cifras en miles de colones )

COD.	PARTIDA	PRES. INICIAL	TOTAL MOD.INTER.	TOTAL PRESUP.EXTR	TOT. MODIF. Y	TOTAL PRESUP.
<b>3 00 00</b>	<b>INTERESES Y COMISIONES</b>	<b>306 501,93</b>	<b>-5 476,71</b>	<b>-249 238,28</b>	<b>-254 714,99</b>	<b>51 786,93</b>
<b>3 02 00</b>	<b>INTERESES SOBRE PRESTAMOS</b>	<b>39 376,90</b>	<b>346,01</b>	<b>0,00</b>	<b>346,01</b>	<b>39 722,91</b>
3 02 05	Intereses sobre prestamos de instituciones	350,00	-350,00	0,00	-350,00	0,00
3 02 06	Intereses S/ Préstamos Inst. Publ. Financ.	39 026,90	696,01	0,00	696,01	39 722,91
<b>3 04 00</b>	<b>COMISIONES Y OTROS GASTOS</b>	<b>267 125,03</b>	<b>-5 822,72</b>	<b>-249 238,28</b>	<b>-255 061,01</b>	<b>12 064,02</b>
3 04 05	Diferencias por tipo de cambio	267 125,03	-5 822,72	-249 238,28	-255 061,01	12 064,02
<b>4 00 00</b>	<b>ACTIVOS FINANCIEROS</b>	<b>3 900,00</b>	<b>-2 880,23</b>	<b>0,00</b>	<b>-2 880,23</b>	<b>1 019,77</b>
<b>4 01 00</b>	<b>PRESTAMOS</b>	<b>3 900,00</b>	<b>-2 880,23</b>	<b>0,00</b>	<b>-2 880,23</b>	<b>1 019,77</b>
4 01 07	Prestamos Al Sector Privado	3 900,00	-2 880,23	0,00	-2 880,23	1 019,77
<b>5 00 00</b>	<b>BIENES DURADEROS</b>	<b>718 731,90</b>	<b>1 034 385,09</b>	<b>33 998 096,64</b>	<b>35 032 481,73</b>	<b>35 751 213,62</b>
<b>5 01 00</b>	<b>MAQUINARIA, EQUIPO Y MOBILIARIO</b>	<b>704 296,90</b>	<b>1 458 245,67</b>	<b>11 396 913,10</b>	<b>12 855 158,77</b>	<b>13 559 455,66</b>
5 01 01	Maquinaria y Equipo para la Producción	5 923,71	206 682,48	523 158,99	729 841,47	735 765,17
5 01 02	Equipo de Transporte	500,00	100 824,96	529 450,81	630 275,77	630 775,77
5 01 03	Equipo de Comunicación	45 264,46	-347 662,36	1 840 787,36	1 493 125,01	1 538 389,47
5 01 04	Equipo y Mobiliario de Oficina	90 373,20	-848 261,68	2 108 083,56	1 259 821,88	1 350 195,09
5 01 05	Equipo y Programas de Cómputo	339 864,89	1 202 701,41	2 142 124,48	3 344 825,89	3 684 690,78
5 01 06	Equipo Sanitario de Laboratorio e Investigación	19 723,00	1 283 650,20	2 763 119,63	4 046 769,83	4 066 492,83
5 01 07	Equipo y Mobil. Educac., Deportivo y Recreativo	23 030,38	-388 384,14	734 429,65	346 045,51	369 075,89
5 01 99	Maquinaria y Equipo Diverso	179 617,26	248 694,80	755 758,61	1 004 453,41	1 184 070,67
<b>5 02 00</b>	<b>CONSTRUCCIONES, ADICIONES Y MEJORAS</b>	<b>14 235,00</b>	<b>-419 185,97</b>	<b>21 925 959,12</b>	<b>21 506 773,15</b>	<b>21 521 008,15</b>
5 02 01	Edificios	10 000,00	805 436,66	18 658 430,29	19 463 866,95	19 473 866,95
5 02 02	Vías de Comunicación Terrestre	0,00	6 761,97	1 061 412,30	1 068 174,26	1 068 174,26
5 02 07	Instalaciones	0,00	107 189,96	146 100,00	253 289,96	253 289,96
5 02 99	Otras Construc., Adiciones y Mejoras	4 235,00	-1 338 574,55	2 060 016,53	721 441,98	725 676,98
<b>5 03 00</b>	<b>BIENES PREEXISTENTES</b>	<b>0,00</b>	<b>339,10</b>	<b>662 758,42</b>	<b>663 097,52</b>	<b>663 097,52</b>
5 03 01	Terrenos	0,00	0,00	659 919,01	659 919,01	659 919,01
5 03 02	Edificios Preexistentes	0,00	339,10	2 839,41	3 178,51	3 178,51
<b>5 99 00</b>	<b>BIENES DURADEROS DIVERSOS</b>	<b>200,00</b>	<b>-5 013,71</b>	<b>12 466,00</b>	<b>7 452,29</b>	<b>7 652,29</b>
5 99 03	Bienes Intangibles	0,00	-5 013,71	12 466,00	7 452,29	7 452,29
5 99 99	Otros Bienes Duraderos	200,00	0,00	0,00	0,00	200,00
<b>6 00 00</b>	<b>TRANSFERENCIAS CORRIENTES</b>	<b>13 952 557,27</b>	<b>2 204 262,00</b>	<b>1 309 083,96</b>	<b>3 513 345,95</b>	<b>17 465 903,23</b>
<b>6 01 00</b>	<b>TRANSFER. CORRIENTES SECTOR PUBLICO</b>	<b>102 217,48</b>	<b>343 825,09</b>	<b>518 445,77</b>	<b>862 270,86</b>	<b>964 488,35</b>
6 01 01	Transferencias Corrientes al Gobierno Central	0,00	330 625,09	518 445,77	849 070,86	849 070,86
6 01 03	Transferencias corrientes a instituciones desc no em	102 217,48	13 200,00	0,00	13 200,00	115 417,48
<b>6 02 00</b>	<b>TRANSFERENCIAS CORRIENTES A PERSONAS</b>	<b>10 429 996,93</b>	<b>1 667 726,98</b>	<b>289 193,21</b>	<b>1 956 920,19</b>	<b>12 386 917,12</b>
6 02 01	Becas a Funcionarios	144 146,87	10 500,00	269 811,39	280 311,39	424 458,26
6 02 02	Becas a Terceras Personas	10 109 741,12	1 627 092,76	52 786,58	1 679 879,34	11 789 620,46
6 02 03	Ayudas a Funcionarios	104 402,55	-700,00	-33 404,75	-34 104,75	70 297,80
6 02 99	Otras Transferencias a Personas	71 706,39	30 834,21	0,00	30 834,21	102 540,60
<b>6 03 00</b>	<b>PRESTACIONES</b>	<b>940 743,37</b>	<b>93 896,48</b>	<b>508 745,84</b>	<b>602 642,33</b>	<b>1 543 385,70</b>
6 03 01	Prestaciones Legales	940 743,37	93 896,48	508 745,84	602 642,33	1 543 385,70
<b>6 04 00</b>	<b>TRANSF. CORR. A EMP. PRIV. SIN FINES DE LUCRO</b>	<b>2 360 302,96</b>	<b>171 302,51</b>	<b>5 210,06</b>	<b>176 512,57</b>	<b>2 536 815,53</b>
6 04 01	Transferencias Corrientes a Asociaciones	1 732 842,84	101 441,96	5 210,06	106 652,02	1 839 494,86
6 04 02	Transferencias Corrientes a Fundaciones	600 000,00	69 860,55	0,00	69 860,55	669 860,55
6 04 04	transf. Corr. A Otras Entidades Sin Fines Lucrativos	27 460,12	0,00	0,00	0,00	27 460,12
<b>6 06 00</b>	<b>OTRAS TRANSFER. CORRIENTES AL SECTOR PRIVAD</b>	<b>94 800,00</b>	<b>-72 489,07</b>	<b>-12 510,93</b>	<b>-85 000,00</b>	<b>9 800,00</b>
6 06 01	Indemnizaciones	94 800,00	-72 489,07	-12 510,93	-85 000,00	9 800,00
<b>6 07 00</b>	<b>TRANSFER. CORRIENTES AL SECTOR EXTERNO</b>	<b>24 496,53</b>	<b>0,00</b>	<b>0,00</b>	<b>0,00</b>	<b>24 496,53</b>
6 07 01	Transfer. Corrientes Organismos Internacionales	24 496,53	0,00	0,00	0,00	24 496,53
<b>7 00 00</b>	<b>TRANSFERENCIAS DE CAPITAL</b>	<b>0,00</b>	<b>5 006 800,27</b>	<b>0,00</b>	<b>5 006 800,27</b>	<b>5 006 800,27</b>
<b>7 01 00</b>	<b>TRANSFERENCIAS DE CAPITAL AL SECTOR PUBLICO</b>	<b>0,00</b>	<b>5 006 800,27</b>	<b>0,00</b>	<b>5 006 800,27</b>	<b>5 006 800,27</b>
7 01 02	Transferencia de Capital a Organos Desconcentrado	0,00	5 006 800,27	0,00	5 006 800,27	5 006 800,27

UNIVERSIDAD NACIONAL  
VICERRECTORÍA DE ADMINISTRACIÓN  
PROGRAMA DE GESTIÓN FINANCIERA  
INFORME DE EJECUCION PRESUPUESTARIA  
AL 31 DE DICIEMBRE DEL 2020  
RESUMEN DE CONFORMACION PRESUPUESTARIA  
CONSOLIDADO DE EGRESOS  
(Cifras en miles de colones )

COD.	PARTIDA	PRES. INICIAL	TOTAL MOD.INTER.	TOTAL PRESUP.EXTR	TOT. MODIF. Y	TOTAL PRESUP.
8 00 00	<b>AMORTIZACION</b>	297 373,87	192 458,08	0,00	192 458,08	489 831,95
8 02 00	<b>AMORTIZACION DE PRESTAMOS</b>	297 373,87	192 458,08	0,00	192 458,08	489 831,95
8 02 06	Amortiz. De Prestamos Inst. Public. Financieras	297 373,87	192 458,08	0,00	192 458,08	489 831,95
9 00 00	<b>CUENTAS ESPECIALES</b>	0,00	-8 680 908,10	8 925 173,94	244 265,84	244 265,84
9 02 00	<b>SUMAS SIN ASIGNACION PRESUPUESTARIA</b>	0,00	-8 680 908,10	8 925 173,94	244 265,84	244 265,84
9 02 01	Sumas Libres Sin Asignación Presupuestaria	0,00	-8 680 908,10	8 925 173,94	244 265,84	244 265,84
<b>TOTAL EGRESOS</b>		<b>114 175 587,28</b>	<b>0,00</b>	<b>46 715 649,63</b>	<b>46 715 649,63</b>	<b>160 891 236,91</b>

**EJECUCIÓN DE EGRESOS  
POR PROGRAMAS**

**PROGRAMA PRESUPUESTARIO  
ACADÉMICO**

UNIVERSIDAD NACIONAL  
VICERRECTORÍA DE ADMINISTRACIÓN  
PROGRAMA DE GESTIÓN FINANCIERA  
INFORME DE EJECUCIÓN PRESUPUESTARIA  
AL 31 DE DICIEMBRE DE 2020  
PROGRAMA ACADEMICO

COD.	PARTIDA	PRES. INICIAL	TOT. MODIF. Y PRES.EXTRA.	TOTAL PRESUP.	GIRADO AL 31-12-20	GIRADO TRIMESTRAL	TOTAL GASTADO	MONTO DISPONIBLE
<b>0 00 00</b>	<b>REMUNERACIONES</b>	<b>60 394 732,92</b>	<b>2 882 201,08</b>	<b>63 276 934,00</b>	<b>61 928 223,44</b>	<b>7 716 297,46</b>	<b>61 928 223,44</b>	<b>1 348 710,56</b>
<b>0 01 00</b>	<b>REMUNERACIONES BÁSICAS</b>	<b>25 917 827,19</b>	<b>-1 635 870,51</b>	<b>24 281 956,68</b>	<b>23 898 468,47</b>	<b>1 726 705,78</b>	<b>23 898 468,47</b>	<b>383 488,21</b>
0 01 01	Sueldos para Cargos Fijos	25 001 606,65	-1 738 324,88	23 263 281,77	23 130 990,37	1 690 881,45	23 130 990,37	132 291,41
0 01 03	Servicios Especiales	916 220,54	95 595,78	1 011 816,31	762 862,58	35 824,32	762 862,58	248 953,73
0 01 05	Suplencias	0,00	6 858,59	6 858,59	4 615,52	0,00	4 615,52	2 243,07
<b>0 02 00</b>	<b>REMUNERACIONES EVENTUALES</b>	<b>469 765,50</b>	<b>137 676,97</b>	<b>607 442,47</b>	<b>571 514,27</b>	<b>35 217,90</b>	<b>571 514,27</b>	<b>35 928,21</b>
0 02 01	Tiempo Extraordinario	0,00	3 276,97	3 276,97	402,31	0,00	402,31	2 874,66
0 02 02	Recargo de Funciones	348 626,33	134 400,00	483 026,33	469 509,05	27 504,30	469 509,05	13 517,28
0 02 03	Disponibilidad Laboral	102 920,94	0,00	102 920,94	91 392,95	6 887,52	91 392,95	11 527,99
0 02 04	Compensación Vacaciones	748,40	0,00	748,40	0,00	0,00	748,40	748,40
0 02 05	Dietas	17 469,83	0,00	17 469,83	10 209,95	826,09	10 209,95	7 259,88
<b>0 03 00</b>	<b>INCENTIVOS SALARIALES</b>	<b>22 075 509,45</b>	<b>3 985 055,30</b>	<b>26 060 564,75</b>	<b>25 934 069,45</b>	<b>5 122 429,43</b>	<b>25 934 069,45</b>	<b>126 495,30</b>
0 03 01	Retribución por Años Servidos	8 669 070,51	4 876 971,16	13 546 041,68	13 539 495,30	1 073 785,69	13 539 495,30	6 546,38
0 03 02	Restricc. Al Ejerc. Liberal de la Profesión	3 735 280,44	-343 619,90	3 391 660,54	3 378 462,60	273 191,56	3 378 462,60	13 197,94
0 03 03	Décimo Tercer Mes	4 099 791,01	-202 241,19	3 897 549,83	3 885 036,43	3 614 093,44	3 885 036,43	12 513,39
0 03 04	Salario Escolar	3 784 422,60	-244 004,09	3 540 418,51	3 539 973,12	24 844,94	3 539 973,12	445,40
0 03 99	Otros Incentivos Salariales	1 786 944,89	-102 050,70	1 684 894,20	1 591 102,00	136 513,80	1 591 102,00	93 792,20
<b>0 04 00</b>	<b>CONTRIB. PAT. A L DESARROLLO Y SEG. SOCIAL</b>	<b>4 796 756,03</b>	<b>-65 057,59</b>	<b>4 731 698,45</b>	<b>4 563 641,87</b>	<b>319 665,53</b>	<b>4 563 641,87</b>	<b>168 056,58</b>
0 04 01	Contr. Patron. A Seguro de la Salud CCSS	4 550 768,55	-75 977,71	4 474 790,84	4 329 609,36	303 272,43	4 329 609,36	145 181,47
0 04 05	Contr. Patron. A Banco Pop. Y Desar. Comunal	245 987,49	10 920,12	256 907,61	234 032,51	16 393,10	234 032,51	22 875,10
<b>0 05 00</b>	<b>CONTRIB. PAT. Fds. Pensiones y Otros de Capit.</b>	<b>7 044 874,74</b>	<b>460 396,90</b>	<b>7 505 271,65</b>	<b>6 905 101,61</b>	<b>486 771,10</b>	<b>6 905 101,61</b>	<b>600 170,03</b>
0 05 01	Contr. Patron. A Seguro de Pensiones CCSS	962 641,61	19 447,91	982 089,52	882 891,67	65 188,60	882 891,67	99 197,84
0 05 02	Aporte Patron. A Reg. Oblig. Pens. Complem.	737 962,47	126 989,34	864 951,81	862 068,76	98 254,02	862 068,76	2 883,05
0 05 03	Aporte Patron. A Fondo de Capital. Laboral.	1 475 924,94	-112 479,26	1 363 445,68	1 245 737,19	49 412,61	1 245 737,19	117 708,49
0 05 04	Contrib. Patron. Otros Fondos Amist. Entes Públicos	1 731 472,44	210 204,91	1 941 677,35	1 771 842,25	120 070,68	1 771 842,25	169 835,10
0 05 05	Fdos adm entes privados	2 136 873,29	216 233,99	2 353 107,28	2 142 561,73	153 845,18	2 142 561,73	210 545,55
<b>0 99 00</b>	<b>OTRAS REMUNERACIONES</b>	<b>90 000,00</b>	<b>0,00</b>	<b>90 000,00</b>	<b>55 427,77</b>	<b>25 507,73</b>	<b>55 427,77</b>	<b>34 572,23</b>
0 99 99	Otras Remuneraciones	90 000,00	0,00	90 000,00	55 427,77	25 507,73	55 427,77	34 572,23
<b>1 00 00</b>	<b>SERVICIOS</b>	<b>1 950 339,77</b>	<b>-333 436,03</b>	<b>1 616 903,75</b>	<b>761 355,45</b>	<b>139 261,04</b>	<b>761 355,45</b>	<b>855 548,29</b>
<b>1 01 00</b>	<b>ALQUILERES</b>	<b>21 533,07</b>	<b>-3 668,14</b>	<b>17 864,93</b>	<b>12 048,94</b>	<b>4 163,49</b>	<b>12 048,94</b>	<b>5 815,99</b>
1 01 01	Alquiler de Edificios Locales y Terrenos	19 953,45	-6 791,98	13 161,46	11 187,99	4 164,80	11 187,99	1 973,47
1 01 02	Alquiler de Maquinaria, Equipo y Mobiliario	924,44	1 065,03	1 989,47	860,95	-1,31	860,95	1 128,52
1 01 04	Alquiler y Derechos Para Telecomunicaciones	102,52	847,48	950,00	0,00	0,00	0,00	950,00
1 01 99	Otros Alquileres	552,67	1 211,34	1 764,00	0,00	0,00	0,00	1 764,00
<b>1 02 00</b>	<b>SERVICIOS BASICOS</b>	<b>39 961,20</b>	<b>86 609,72</b>	<b>126 570,91</b>	<b>92 457,70</b>	<b>-2 641,19</b>	<b>92 457,70</b>	<b>34 113,22</b>
1 02 01	Servicio de Agua y Alcantarillados	4 647,41	-2 982,06	1 665,36	543,21	0,00	543,21	1 122,14
1 02 02	Servicio de Energía Eléctrica	24 796,32	5 009,00	29 805,32	21 769,65	-2 868,35	21 769,65	8 035,67
1 02 03	Servicio de Correo	155,01	294,36	449,37	430,04	44,35	430,04	19,33
1 02 04	Servicio de Telecomunicaciones	200,00	94 229,53	94 429,53	69 493,45	182,82	69 493,45	24 936,08
1 02 99	Otros Servicios Básicos	10 162,45	-9 941,11	221,34	221,34	0,00	221,34	0,00
<b>1 03 00</b>	<b>SERVICIOS COMERCIALES Y FINANCIEROS</b>	<b>98 647,28</b>	<b>-6 548,74</b>	<b>92 098,54</b>	<b>51 677,07</b>	<b>5 383,23</b>	<b>51 677,07</b>	<b>40 421,47</b>
1 03 01	Información	45 945,82	-36 197,06	9 748,76	894,95	12,00	894,95	8 853,81
1 03 02	Publicidad y propaganda	3 428,91	5 282,70	8 711,61	6 317,84	1 930,54	6 317,84	2 393,77
1 03 03	Impresión, Encuadernación y Otros	38 014,09	5 215,15	43 229,25	16 759,00	3 036,30	16 759,00	26 470,25
1 03 04	Transporte de Bienes	2 876,81	-53,98	2 822,82	2 262,27	216,65	2 262,27	560,56
1 03 05	Transportes Aduaneros	392,78	-392,78	0,00	0,00	0,00	0,00	0,00
1 03 06	Comis. Y Gastos por Serv. Financ. Y Comerc.	0,00	1 232,65	1 232,65	834,94	-22,10	834,94	397,71
1 03 07	Servs de Transport. Elect. De Informac.	7 988,87	18 364,58	26 353,45	24 608,08	209,85	24 608,08	1 745,37
<b>1 04 00</b>	<b>SERVICIOS DE GESTION Y APOYO</b>	<b>150 777,78</b>	<b>303 437,45</b>	<b>454 215,23</b>	<b>212 889,42</b>	<b>44 440,60</b>	<b>212 889,42</b>	<b>241 325,81</b>
1 04 01	Servicios Médicos y de Laboratorio	7 091,09	7 162,72	14 253,81	5 997,38	1 466,39	5 997,38	8 256,43
1 04 02	Servicios Jurídicos	561,11	-561,11	0,00	0,00	0,00	0,00	0,00
1 04 03	Servicios de Ingeniería	2 457,82	-618,37	1 839,44	249,66	94,78	249,66	1 589,79
1 04 04	Servicios en Ciencias Económicas y Sociales	9 683,33	12 065,57	21 748,90	7 740,28	5 351,28	7 740,28	14 008,62
1 04 05	Serv. De desarrollo de Sist. Informáticos	3 300,30	35 520,72	38 821,02	11 420,00	223,92	11 420,00	27 401,02
1 04 06	Servicios Generales	83 257,71	138 500,54	221 758,26	132 606,37	24 064,96	132 606,37	89 151,89
1 04 99	Otros Servicios de Gestión y Apoyo	44 426,42	111 367,37	155 793,80	54 875,73	13 239,27	54 875,73	100 918,07
<b>1 05 00</b>	<b>GASTOS DE VIAJE Y TRANSPORTE</b>	<b>320 890,63</b>	<b>-141 189,95</b>	<b>179 700,67</b>	<b>62 867,23</b>	<b>9 039,61</b>	<b>62 867,23</b>	<b>116 833,44</b>
1 05 01	Transporte Dentro del País	36 299,90	-32 626,94	3 672,96	1 630,95	710,52	1 630,95	2 042,01
1 05 02	Viaticos Dentro del País	257 770,28	-132 729,17	125 041,11	57 737,04	6 922,61	57 737,04	67 304,07
1 05 03	Transporte en el Exterior	5 864,74	22 589,29	28 454,03	1 722,35	19,95	1 722,35	26 731,68
1 05 04	Viaticos en el Exterior	20 955,70	1 576,87	22 532,57	1 776,89	1 386,53	1 776,89	20 755,68
<b>1 06 00</b>	<b>SEGUROS, REASEGUROS Y OTRAS OBLIGACIONES</b>	<b>7 750,00</b>	<b>40 985,37</b>	<b>48 735,37</b>	<b>35 797,85</b>	<b>329,06</b>	<b>35 797,85</b>	<b>12 937,52</b>
1 06 01	Seguros	7 750,00	40 985,37	48 735,37	35 797,85	329,06	35 797,85	12 937,52
<b>1 07 00</b>	<b>CAPACITACIÓN Y PROTOCOLO</b>	<b>465 291,71</b>	<b>-237 365,08</b>	<b>227 926,63</b>	<b>124 234,34</b>	<b>43 698,28</b>	<b>124 234,34</b>	<b>103 692,28</b>
1 07 01	Actividades de Capacitación	276 928,32	-141 627,58	135 300,75	60 591,94	30 603,89	60 591,94	74 708,81
1 07 02	Actividades Protocolarias y Sociales	188 363,39	-95 737,50	92 625,88	63 642,41	13 094,39	63 642,41	28 983,47
<b>1 08 00</b>	<b>MANTENIMIENTO REPARACION</b>	<b>280 085,29</b>	<b>99 892,05</b>	<b>379 977,34</b>	<b>129 907,17</b>	<b>25 229,94</b>	<b>129 907,17</b>	<b>250 070,18</b>
1 08 01	Mantenimiento de Edificios y Locales	78 863,01	-54 211,75	24 651,27	13 225,42	7 292,00	13 225,42	11 425,85
1 08 02	Mantenimiento de Vías de Comunicación	0,00	2 113,24	2 113,24	2 090,03	218,08	2 090,03	23,21
1 08 03	Mantenimiento de Instalaciones y Otras obras	6 163,02	-5 947,87	215,15	0,00	0,00	0,00	215,15
1 08 04	Mantenimiento y Repar. De Maq. Y Equipo Produc.	7 803,01	-2 132,10	5 670,91	848,45	69,72	848,45	4 822,45
1 08 05	Manten. Y Repar. De Equipo de Transporte	32 869,58	-18 615,77	14 253,81	8 888,89	5 548,38	8 888,89	5 364,92
1 08 06	Manten. Y Repar. De Equipo de Comunicación	4 296,40	-1 066,58	3 229,82	1 218,73	140,80	1 218,73	2 011,08
1 08 07	Mantenimiento y Repar. De Equipo y Mobil. Oficina	39 806,91	-30 749,78	9 057,13	4 367,71	20,62	4 367,71	4 689,41
1 08 08	Manten. Y Repar. De Equipo de Comp. Y Sist.	50 329,78	-9 331,03	40 998,75	1 652,69	0,00	1 652,69	39 346,06
1 08 99	Manten. Y Repar. De Otros equipos.	59 953,58	219 833,69	279 787,27	97 615,23	11 940,35	97 615,23	182 172,04

UNIVERSIDAD NACIONAL  
VICERRECTORÍA DE ADMINISTRACIÓN  
PROGRAMA DE GESTIÓN FINANCIERA  
INFORME DE EJECUCIÓN PRESUPUESTARIA  
AL 31 DE DICIEMBRE DE 2020  
PROGRAMA ACADEMICO

COD.	PARTIDA	PRES. INICIAL	TOT. MODIF. Y		TOTAL	GIRADO	GIRADO	TOTAL	MONTO
			PRES. EXTRA.	PRESUP.					
<b>1 99 00</b>	<b>SERVICIOS DIVERSOS</b>	<b>565 402,82</b>	<b>-475 588,70</b>	<b>89 814,11</b>	<b>39 475,74</b>	<b>9 618,02</b>	<b>39 475,74</b>	<b>50 338,38</b>	
1 99 01	Servicio de Regulación	1 000,00	-1 000,00	0,00	0,00	0,00	0,00	0,00	
1 99 02	Intereses Moratorios y Multas	0,00	3 863,08	3 863,08	3 863,08	0,00	3 863,08	0,00	
1 99 99	Otros Servicios No Especificados	564 402,82	-478 451,79	85 951,03	35 612,66	9 618,02	35 612,66	50 338,38	
<b>2 00 00</b>	<b>MATERIALES Y SUMINISTROS</b>	<b>1 013 021,29</b>	<b>7 104,75</b>	<b>1 020 126,05</b>	<b>412 434,83</b>	<b>-39 047,89</b>	<b>412 434,83</b>	<b>607 691,22</b>	
<b>2 01 00</b>	<b>PRODUCTOS QUIMICOS Y CONEXOS</b>	<b>215 578,69</b>	<b>-47 361,19</b>	<b>168 217,51</b>	<b>77 427,44</b>	<b>18 468,75</b>	<b>77 427,44</b>	<b>90 790,07</b>	
2 01 01	Combustibles y Lubricantes	32 261,30	-29 923,16	2 338,14	1 598,81	539,24	1 598,81	739,32	
2 01 02	Productos Farmacéuticos y Medicinales	1 724,93	7 566,79	9 291,71	6 953,95	908,30	6 953,95	2 337,76	
2 01 03	Productos veterinarios	1 000,00	-584,84	415,16	162,28	60,79	162,28	252,88	
2 01 04	Tintas, pinturas y diluyentes	125 960,93	-56 395,41	69 565,51	37 748,02	5 982,33	37 748,02	31 817,49	
2 01 99	Otros Productos Químicos	54 631,55	31 975,44	86 606,99	30 964,37	10 978,09	30 964,37	55 642,62	
<b>2 02 00</b>	<b>ALIMENTOS Y PRODUCTOS AGROPECUARIOS</b>	<b>60 482,13</b>	<b>-43 328,54</b>	<b>17 153,58</b>	<b>10 411,12</b>	<b>1 481,69</b>	<b>10 411,12</b>	<b>6 742,46</b>	
2 02 01	Productos Pecuarios y Otras Especies	260,00	-144,65	115,35	96,33	0,00	96,33	19,02	
2 02 02	Productos agroforestales	900,00	3 557,42	4 457,42	3 495,93	898,16	3 495,93	961,48	
2 02 03	Alimentos y Bebidas	58 851,60	-48 637,11	10 214,49	4 595,50	449,83	4 595,50	5 618,99	
2 02 04	Alimentos Para Animales	470,53	1 895,80	2 366,33	2 223,36	133,70	2 223,36	142,97	
<b>2 03 00</b>	<b>MATERIALES Y PROD. DE USO EN CONST. Y MANTEN.</b>	<b>33 633,21</b>	<b>11 831,07</b>	<b>45 464,28</b>	<b>28 016,81</b>	<b>5 885,28</b>	<b>28 016,81</b>	<b>17 447,47</b>	
2 03 01	Materiales y Productos Metálicos	5 733,83	6 654,70	12 388,53	7 817,81	2 245,92	7 817,81	4 570,72	
2 03 02	Materiales y productos minerales	2 045,59	3 179,74	5 225,33	4 842,16	858,65	4 842,16	383,18	
2 03 03	Madera y Sus Derivados	245,59	591,69	837,28	754,29	210,28	754,29	83,00	
2 03 04	Materiales y Prod. Elect. Telef. Y de Cómputo	13 494,83	-5 600,10	7 894,73	5 961,57	1 522,10	5 961,57	1 933,16	
2 03 05	Materiales y Productos de Vidrio	71,62	412,54	484,16	433,69	0,00	433,69	50,47	
2 03 06	materiales y Productos de Plástico	1 455,93	1 925,06	3 380,98	2 784,11	226,23	2 784,11	596,88	
2 03 99	Otros Mater. Y Prod de Uso en la Construcción	10 585,81	4 667,45	15 253,26	5 423,18	822,09	5 423,18	9 830,08	
<b>2 04 00</b>	<b>HERRAMIENTAS, REPUESTOS Y ACCESORIOS</b>	<b>71 430,10</b>	<b>293 953,54</b>	<b>365 383,64</b>	<b>114 004,46</b>	<b>16 876,93</b>	<b>114 004,46</b>	<b>251 379,18</b>	
2 04 01	Herramientas e Instrumentos	30 444,70	145 976,01	176 420,71	53 964,45	7 404,97	53 964,45	122 456,26	
2 04 02	Repuestos y Accesorios	40 985,40	147 977,53	188 962,93	60 040,01	9 471,96	60 040,01	128 922,92	
<b>2 05 00</b>	<b>BIENES PARA LA PRODUC Y COMERCIAL</b>	<b>0,00</b>	<b>131,00</b>	<b>131,00</b>	<b>0,00</b>	<b>0,00</b>	<b>0,00</b>	<b>131,00</b>	
2 05 99	Otros bienes para la producc y comercial	0,00	131,00	131,00	0,00	0,00	0,00	131,00	
<b>2 99 00</b>	<b>UTILES, MATERIALES Y SUMINISTROS DIVERSOS</b>	<b>631 897,17</b>	<b>-208 121,13</b>	<b>423 776,03</b>	<b>182 575,00</b>	<b>-81 760,54</b>	<b>182 575,00</b>	<b>241 201,03</b>	
2 99 01	Útiles y Materiales de Oficina y Cómputo	96 075,32	-40 455,10	55 620,22	26 269,78	8 352,14	26 269,78	29 350,45	
2 99 02	Útiles y Materiales Médicos, Hospitalarios y de Investigación	12 065,12	12 254,89	24 320,01	9 588,53	1 023,76	9 588,53	14 731,47	
2 99 03	Productos de Papel, Cartón e Impresos	81 433,30	-53 896,07	27 537,24	12 126,72	2 211,94	12 126,72	15 410,52	
2 99 04	Textiles y Vestuarios	65 287,06	-17 054,09	48 232,97	19 554,44	3 530,55	19 554,44	28 678,53	
2 99 05	Útiles y Materiales de Limpieza	127 982,36	-9 909,73	118 072,64	71 407,42	6 587,06	71 407,42	46 665,22	
2 99 06	Útiles y Materiales de resguardo y seguridad	7 875,82	10 877,61	18 753,43	15 852,82	2 752,41	15 852,82	2 900,61	
2 99 07	Útiles y Materiales de Cocina y Comedor	24 265,93	-20 111,53	4 154,40	2 286,08	477,55	2 286,08	1 868,32	
2 99 99	Otros Útiles, Materiales y Suministros Diversos	216 912,24	-89 827,11	127 085,13	25 489,21	-106 695,94	25 489,21	101 595,92	
<b>3 00 00</b>	<b>INTERESES Y COMISIONES</b>	<b>39 026,90</b>	<b>696,01</b>	<b>39 722,91</b>	<b>32 203,15</b>	<b>0,00</b>	<b>32 203,15</b>	<b>7 519,76</b>	
<b>3 02 00</b>	<b>INTERESES SOBRE PRESTAMOS</b>	<b>39 026,90</b>	<b>696,01</b>	<b>39 722,91</b>	<b>32 203,15</b>	<b>0,00</b>	<b>32 203,15</b>	<b>7 519,76</b>	
3 02 06	Intereses S/ Préstamos Inst. Publ. Financ.	39 026,90	696,01	39 722,91	32 203,15	0,00	32 203,15	7 519,76	
<b>5 00 00</b>	<b>BIENES DURADEROS</b>	<b>527 131,48</b>	<b>20 612 012,27</b>	<b>21 139 143,74</b>	<b>5 399 296,21</b>	<b>1 436 437,60</b>	<b>5 399 296,21</b>	<b>15 739 847,53</b>	
<b>5 01 00</b>	<b>MAQUINARIA, EQUIPO Y MOBILIARIO</b>	<b>526 931,48</b>	<b>8 751 257,34</b>	<b>9 278 188,82</b>	<b>3 268 706,56</b>	<b>1 115 411,50</b>	<b>3 268 706,56</b>	<b>6 009 482,26</b>	
5 01 01	Maquinaria y Equipo para la Producción	2 323,71	318 897,07	321 220,78	37 657,93	-74,44	37 657,93	283 562,85	
5 01 02	Equipo de Transporte	500,00	299 331,92	299 831,92	165 155,16	116 138,53	165 155,16	134 676,76	
5 01 03	Equipo de Comunicación	7 279,63	1 001 492,17	1 008 771,80	58 172,92	269 128,72	269 128,72	739 643,08	
5 01 04	Equipo y Mobiliario de Oficina	72 889,04	911 403,96	984 293,00	249 662,89	4 873,62	249 662,89	734 630,11	
5 01 05	Equipo y Programas de Cómputo	252 191,54	1 674 195,24	1 926 386,79	894 560,81	263 207,44	894 560,81	1 031 825,97	
5 01 06	Equipo Sanitario de Laboratorio e Investigación	19 723,00	3 951 043,75	3 970 766,75	1 482 476,81	656 781,78	1 482 476,81	2 488 289,94	
5 01 07	Equipo y Mobil. Educac., Deportivo y Recreativo	3 000,00	109 172,13	112 172,13	28 519,78	1 881,56	28 519,78	83 652,35	
5 01 99	Maquinaria y Equipo Diverso	169 024,56	485 721,10	654 745,66	141 544,46	14 430,09	141 544,46	513 201,19	
<b>5 02 00</b>	<b>CONSTRUCCIONES, ADICIONES Y MEJORAS</b>	<b>0,00</b>	<b>11 200 535,92</b>	<b>11 200 535,92</b>	<b>1 470 652,66</b>	<b>321 026,09</b>	<b>1 470 652,66</b>	<b>9 729 883,26</b>	
5 02 01	Edificios	0,00	10 277 942,62	10 277 942,62	979 853,49	176 010,83	979 853,49	9 298 089,13	
5 02 02	Vías de Comunicación Terrestre	0,00	668,47	668,47	668,47	668,47	668,47	0,00	
5 02 07	Instalaciones	0,00	196 289,96	196 289,96	152 194,33	8 517,22	152 194,33	44 095,63	
5 02 99	Otras Construc., Adiciones y Mejoras	0,00	725 634,87	725 634,87	337 936,37	135 829,57	337 936,37	387 698,50	
<b>5 03 00</b>	<b>BIENES PREEXISTENTES</b>	<b>0,00</b>	<b>660 219,01</b>	<b>660 219,01</b>	<b>659 937,00</b>	<b>0,00</b>	<b>659 937,00</b>	<b>282,01</b>	
5 03 01	Terrenos	0,00	659 919,01	659 919,01	659 919,01	0,00	659 919,01	0,00	
5 03 02	Edificios Preexistentes	0,00	300,00	300,00	17,99	0,00	17,99	282,01	
<b>5 99 00</b>	<b>BIENES DURADEROS DIVERSOS</b>	<b>200,00</b>	<b>0,00</b>	<b>200,00</b>	<b>0,00</b>	<b>0,00</b>	<b>0,00</b>	<b>200,00</b>	
5 99 99	Otros Bienes Duraderos	200,00	0,00	200,00	0,00	0,00	0,00	200,00	
<b>6 00 00</b>	<b>TRANSFERENCIAS CORRIENTES</b>	<b>2 449 197,68</b>	<b>720 126,15</b>	<b>3 169 323,83</b>	<b>2 476 826,16</b>	<b>92 863,90</b>	<b>2 476 826,16</b>	<b>692 497,67</b>	
<b>6 01 00</b>	<b>TRANSFERENCIAS CORRIENTES AL</b>	<b>96 217,48</b>	<b>862 270,86</b>	<b>958 488,35</b>	<b>931 027,48</b>	<b>2 138,63</b>	<b>931 027,48</b>	<b>27 460,86</b>	
6 01 01	Transferencias Corrientes al Gobierno Central	0,00	849 070,86	849 070,86	830 199,26	0,00	830 199,26	18 871,60	
6 01 03	Transferencias corrientes a instituciones	96 217,48	13 200,00	109 417,48	100 828,22	2 138,63	100 828,22	8 589,26	
<b>6 02 00</b>	<b>TRANSFERENCIAS CORRIENTES AL</b>	<b>194 500,54</b>	<b>38 367,68</b>	<b>232 868,22</b>	<b>164 738,60</b>	<b>33 472,07</b>	<b>164 738,60</b>	<b>68 129,62</b>	
6 02 01	Becas a funcionarios	3 400,00	17 100,00	20 500,00	13 986,11	0,00	13 986,11	6 513,89	
6 02 02	Becas a terceras personas	162 820,54	22 319,92	185 140,46	138 494,49	24 562,07	138 494,49	46 645,97	
6 02 03	Ayudas a funcionarios	16 000,00	0,00	16 000,00	8 910,00	8 910,00	8 910,00	7 090,00	
6 02 99	Otras transferencias a personas	12 280,00	-1 052,24	11 227,76	3 348,00	0,00	3 348,00	7 879,76	

UNIVERSIDAD NACIONAL  
VICERRECTORÍA DE ADMINISTRACIÓN  
PROGRAMA DE GESTIÓN FINANCIERA  
INFORME DE EJECUCIÓN PRESUPUESTARIA  
AL 31 DE DICIEMBRE DE 2020  
PROGRAMA ACADEMICO

COD.	PARTIDA	PRES. INICIAL	TOT. MODIF. Y PRES.EXTRA.	TOTAL PRESUP.	GIRADO AL 31-12-20	GIRADO TRIMESTRAL	TOTAL GASTADO	MONTO DISPONIBLE
6 03 00	<b>PRESTACIONES</b>	323 291,85	-323 138,76	153,10	0,00	-58 920,50	0,00	153,10
6 03 01	Prestaciones legales	323 291,85	-323 138,76	153,10	0,00	-58 920,50	0,00	153,10
6 04 00	<b>TRANFERENCIAS CORRIENTES A</b>	1 829 937,44	142 626,37	1 972 563,81	1 378 489,13	116 173,71	1 378 489,13	594 074,67
6 04 01	Transferencias Corrientes a Asociaciones	1 229 937,44	72 765,81	1 302 703,26	1 180 928,83	82 546,18	1 180 928,83	121 774,43
6 04 02	Transferencias Corrientes a Fundaciones	600 000,00	69 860,55	669 860,55	197 560,30	33 627,52	197 560,30	472 300,25
6 07 00	<b>TRANSFER. CORRIENTES AL SECTOR EXTERNO</b>	5 250,36	0,00	5 250,36	2 570,95	0,00	2 570,95	2 679,42
6 07 01	Transfer. Corrientes Organismos Internacionales	5 250,36	0,00	5 250,36	2 570,95	0,00	2 570,95	2 679,42
8 00 00	<b>AMORTIZACION</b>	297 373,87	192 458,08	489 831,95	472 895,35	398,94	472 895,35	16 936,60
8 02 00	<b>AMORTIZACION DE PRESTAMOS</b>	297 373,87	192 458,08	489 831,95	472 895,35	398,94	472 895,35	16 936,60
8 02 06	Amortiz. De Prestamos Inst. Public. Financieras	297 373,87	192 458,08	489 831,95	472 895,35	398,94	472 895,35	16 936,60
9 00 00	<b>CUENTAS ESPECIALES</b>	0,00	30 024,79	30 024,79	0,00	0,00	0,00	30 024,79
9 02 00	<b>SUMAS SIN ASIGNACION PRESUPUESTARIA</b>	0,00	30 024,79	30 024,79	0,00	0,00	0,00	30 024,79
9 02 01	Sumas Libres Sin Asignación Presupuestaria	0,00	30 024,79	30 024,79	0,00	0,00	0,00	30 024,79
<b>TOTAL EGRESOS</b>		<b>66 670 823,91</b>	<b>24 111 187,11</b>	<b>90 782 011,02</b>	<b>71 483 234,60</b>	<b>9 346 211,04</b>	<b>71 483 234,60</b>	<b>19 298 776,42</b>



**PROGRAMA PRESUPUESTARIO  
VIDA UNIVERSITARIA**

UNIVERSIDAD NACIONAL  
VICERRECTORÍA DE ADMINISTRACIÓN  
PROGRAMA DE GESTIÓN FINANCIERA  
INFORME DE EJECUCIÓN PRESUPUESTARIA  
AL 31 DE DICIEMBRE DE 2020  
PROGRAMA VIDA ESTUDIANTIL  
(Cifras en miles de colones)

COD.	PARTIDA	PRES. INICIAL	TOT. MODIF. Y	TOTAL	GIRADO	GIRADO	TOTAL	MONTO
		PRES. EXTRA.	PRESUP.	AL 31-12-20	TRIMESTRAL	GASTADO	DISPONIBLE	
<b>0 00 00</b>	<b>REMUNERACIONES</b>	<b>7 719 541,90</b>	<b>217 942,11</b>	<b>7 937 484,01</b>	<b>7 525 462,54</b>	<b>992 580,60</b>	<b>7 525 462,54</b>	<b>412 021,46</b>
<b>0 01 00</b>	<b>REMUNERACIONES BASICAS</b>	<b>2 938 231,51</b>	<b>-105 721,96</b>	<b>2 832 509,56</b>	<b>2 770 805,84</b>	<b>228 109,72</b>	<b>2 770 805,84</b>	<b>61 703,72</b>
0 01 01	Sueldos para Cargos Fijos	2 871 168,06	-105 721,96	2 765 446,10	2 707 447,51	226 181,22	2 707 447,51	57 998,59
0 01 05	Suplencias	67 063,46	0,00	67 063,46	63 358,33	1 928,50	63 358,33	3 705,12
<b>0 02 00</b>	<b>REMUNERACIONES EVENTUALES</b>	<b>100 862,81</b>	<b>6 000,00</b>	<b>106 862,81</b>	<b>71 370,71</b>	<b>5 651,84</b>	<b>71 370,71</b>	<b>35 492,10</b>
0 02 02	Recargo de Funciones	40 212,29	6 000,00	46 212,29	41 663,95	3 405,91	41 663,95	4 548,34
0 02 04	Compensación Vacaciones	187,10	0,00	187,10	0,00	0,00	0,00	187,10
0 02 05	Dietas	60 463,43	0,00	60 463,43	29 706,77	2 245,93	29 706,77	30 756,66
<b>0 03 00</b>	<b>INCENTIVOS SALARIALES</b>	<b>3 267 432,35</b>	<b>268 958,95</b>	<b>3 536 391,30</b>	<b>3 290 072,52</b>	<b>652 185,96</b>	<b>3 290 072,52</b>	<b>246 318,78</b>
0 03 01	Retribución por Años Servidos	1 471 438,74	234 010,62	1 705 449,36	1 700 539,80	141 833,49	1 700 539,80	4 909,56
0 03 02	Restric. Al Ejerc. Liberal de la Profesión	455 081,06	10 690,51	465 771,57	440 559,54	35 575,82	440 559,54	25 212,03
0 03 03	Décimo Tercer Mes	489 093,77	6 116,83	495 210,60	467 364,16	433 934,13	467 364,16	27 846,44
0 03 04	Salario Escolar	451 471,12	5 645,42	457 116,54	456 485,47	18 703,14	456 485,47	631,07
0 03 99	Otros Incentivos Salariales	400 347,65	12 495,57	412 843,22	225 123,54	22 139,38	225 123,54	187 719,68
<b>0 04 00</b>	<b>CONTRIB. PAT. A L DESARROLLO Y SEG. SOCI</b>	<b>572 239,76</b>	<b>7 834,51</b>	<b>580 074,27</b>	<b>551 026,94</b>	<b>41 995,85</b>	<b>551 026,94</b>	<b>29 047,33</b>
0 04 01	Contr. Patron. A Seguro de la Salud CCSS	542 894,13	7 432,74	550 326,87	522 769,15	39 842,22	522 769,15	27 557,72
0 04 05	Contr. Patron. A Banco Pop. Y Desar. Comuna	29 345,63	401,77	29 747,40	28 257,79	2 153,63	28 257,79	1 489,61
<b>0 05 00</b>	<b>CONTRIB. PAT. Fds. Pensiones y Otros de Cap</b>	<b>840 775,46</b>	<b>40 870,61</b>	<b>881 646,07</b>	<b>842 186,53</b>	<b>64 637,23</b>	<b>842 186,53</b>	<b>39 459,53</b>
0 05 01	Contr. Patron. A Seguro de Pensiones CCSS	217 783,43	1 811,66	219 595,09	219 416,70	16 953,02	219 416,70	178,38
0 05 02	Aporte Patron. A Reg. Oblig. Pens. Complem.	88 036,89	18 205,31	106 242,20	104 546,60	12 864,96	104 546,60	1 695,60
0 05 03	Aporte Patron. A Fondo de Capital. Laboral.	176 073,77	2 410,62	178 484,39	150 074,15	6 542,06	150 074,15	28 410,24
0 05 04	Contrib. Patron. Otros Fondos Amist. Entes Pú	92 153,48	3 094,62	95 248,10	88 482,89	6 932,90	88 482,89	6 765,21
0 05 05	Fdos adm entes privados	266 727,88	15 348,40	282 076,29	279 666,19	21 344,29	279 666,19	2 410,09
<b>1 00 00</b>	<b>SERVICIOS</b>	<b>1 129 826,40</b>	<b>-10 497,80</b>	<b>1 119 328,61</b>	<b>478 810,35</b>	<b>154 025,77</b>	<b>478 810,35</b>	<b>640 518,25</b>
<b>1 01 00</b>	<b>ALQUILERES</b>	<b>12 887,97</b>	<b>19 796,46</b>	<b>32 684,44</b>	<b>9 250,20</b>	<b>7 932,60</b>	<b>9 250,20</b>	<b>23 434,24</b>
1 01 01	Alquiler de Edificios Locales y Terrenos	8 363,79	-7 696,61	667,19	564,48	564,48	564,48	102,71
1 01 02	Alquiler de Maquinaria, Equipo y Mobiliario	2 145,51	5 095,70	7 241,21	7 235,88	7 235,88	7 235,88	5,33
1 01 03	Alquiler de Equipo de Cómputo	0,00	22 942,06	22 942,06	0,00	0,00	0,00	22 942,06
1 01 04	Alquiler y Derechos Para Telecomunicaciones	2 059,25	-225,27	1 833,98	1 449,84	132,24	1 449,84	384,14
1 01 99	Otros Alquileres	319,42	-319,42	0,00	0,00	0,00	0,00	0,00
<b>1 02 00</b>	<b>SERVICIOS BASICOS</b>	<b>31,21</b>	<b>2 060,87</b>	<b>2 092,08</b>	<b>297,08</b>	<b>0,00</b>	<b>297,08</b>	<b>1 795,00</b>
1 02 03	Servicio de Correo	31,21	-31,21	0,00	0,00	0,00	0,00	0,00
1 02 04	Servicio de Telecomunicaciones	0,00	1 844,99	1 844,99	49,99	0,00	49,99	1 795,00
1 02 99	Otros Servicios Básicos	0,00	247,09	247,09	247,09	0,00	247,09	0,00
<b>1 03 00</b>	<b>SERVICIOS COMERCIALES Y FINANCIEROS</b>	<b>298 177,27</b>	<b>336 567,02</b>	<b>634 744,29</b>	<b>141 920,80</b>	<b>10 382,11</b>	<b>141 920,80</b>	<b>492 823,49</b>
1 03 01	Información	16 803,72	-11 675,71	5 128,01	5 076,23	5 076,23	5 076,23	51,78
1 03 02	Publicidad y propaganda	1 288,35	6 433,08	7 721,43	7 082,11	3 553,13	7 082,11	639,32
1 03 03	Impresión, Encuadernación y Otros	75 966,60	-6 059,64	69 906,96	33 190,16	1 882,44	33 190,16	36 716,80
1 03 04	Transporte de Bienes	1 297,20	839,09	2 136,29	87,01	82,96	87,01	2 049,28
1 03 05	Transportes Aduaneros	227,01	-227,01	0,00	0,00	0,00	0,00	0,00
1 03 06	Comis. Y Gastos por Serv. Financ. Y Comerc.	0,00	751,76	751,76	591,74	-158,30	591,74	160,02
1 03 07	Servs de Transport. Elect. De Informac.	202 594,39	346 505,45	549 099,84	95 893,55	-54,35	95 893,55	453 206,29
<b>1 04 00</b>	<b>SERVICIOS DE GESTION Y APOYO</b>	<b>93 753,09</b>	<b>9 843,76</b>	<b>103 596,85</b>	<b>62 227,04</b>	<b>21 730,90</b>	<b>62 227,04</b>	<b>41 369,81</b>
1 04 01	Servicios Médicos y de Laboratorio	34 638,99	-17 289,39	17 349,60	15 768,00	4 848,00	15 768,00	1 581,60
1 04 02	Servicios Jurídicos	324,30	-324,30	0,00	0,00	0,00	0,00	0,00
1 04 03	Servicios de Ingeniería	1 420,52	-1 420,52	0,00	0,00	0,00	0,00	0,00
1 04 04	Servicios en Ciencias Económicas y Sociales	972,90	5 770,48	6 743,37	6 418,86	599,94	6 418,86	324,51
1 04 05	Serv. De desarrollo de Sist. Informáticos	1 907,44	-1 907,44	0,00	0,00	0,00	0,00	0,00
1 04 06	Servicios Generales	24 812,51	1 601,21	26 413,71	7 889,47	2 018,12	7 889,47	18 524,24
1 04 99	Otros Servicios de Gestión y Apoyo	29 676,43	23 413,73	53 090,16	32 150,71	14 264,83	32 150,71	20 939,45
<b>1 05 00</b>	<b>GASTOS DE VIAJE Y TRANSPORTE</b>	<b>91 248,46</b>	<b>-64 178,13</b>	<b>27 070,33</b>	<b>26 025,27</b>	<b>966,12</b>	<b>26 025,27</b>	<b>1 045,06</b>
1 05 01	Transporte Dentro del País	20 735,66	-19 992,98	742,68	464,97	346,68	464,97	277,71
1 05 02	Viaticos Dentro del País	49 553,44	-26 702,96	22 850,48	25 083,13	609,44	25 083,13	-2 232,65
1 05 03	Transporte en el Exterior	10 229,68	-8 752,51	1 477,18	477,18	10,00	477,18	1 000,00
1 05 04	Viaticos en el Exterior	10 729,68	-8 729,68	2 000,00	0,00	0,00	0,00	2 000,00
<b>1 06 00</b>	<b>SEGUROS, REASEGUROS Y OTRAS OBLIGACIONES</b>	<b>150,00</b>	<b>8 087,93</b>	<b>8 237,93</b>	<b>8 178,93</b>	<b>0,00</b>	<b>8 178,93</b>	<b>59,00</b>
1 06 01	Seguros	150,00	8 087,93	8 237,93	8 178,93	0,00	8 178,93	59,00
<b>1 07 00</b>	<b>CAPACITACIÓN Y PROTOCOLO</b>	<b>359 965,51</b>	<b>-114 950,75</b>	<b>245 014,76</b>	<b>189 527,16</b>	<b>90 291,64</b>	<b>189 527,16</b>	<b>55 487,59</b>
1 07 01	Actividades de Capacitación	90 278,11	-38 392,03	51 886,08	21 316,65	4 441,08	21 316,65	30 569,43
1 07 02	Actividades Protocolarias y Sociales	268 255,48	-75 126,81	193 128,67	168 210,51	85 850,55	168 210,51	24 918,16
1 07 03	Gastos de Representación Institucional	1 431,92	-1 431,92	0,00	0,00	0,00	0,00	0,00
<b>1 08 00</b>	<b>MANTENIMIENTO REPARACION</b>	<b>126 369,54</b>	<b>-81 782,17</b>	<b>44 587,37</b>	<b>27 981,52</b>	<b>17 338,82</b>	<b>27 981,52</b>	<b>16 605,85</b>
1 08 01	Mantenimiento de Edificios y Locales	44 462,83	-37 457,41	7 005,41	2 836,73	865,97	2 836,73	4 168,68
1 08 02	Mantenimiento de Vías de Comunicación	0,00	1 221,65	1 221,65	1 199,30	1 117,70	1 199,30	22,35
1 08 03	Mantenimiento de Instalaciones y Otras obras	4 957,01	-4 957,01	0,00	0,00	0,00	0,00	0,00
1 08 04	Mantenimiento y Repar. De Maq. Y Equipo Pr	7 592,80	27,65	7 620,45	7 459,71	864,70	7 459,71	160,74
1 08 05	Manten. Y Repar. De Equipo de Transporte	3 694,39	-2 551,91	1 142,48	109,76	-5,00	109,76	1 032,72
1 08 06	Manten. Y Repar. De Equipo de Comunicación	190,26	-190,26	0,00	0,00	0,00	0,00	0,00
1 08 07	Mantenimiento y Repar. De Equipo y Mobil. C	5 268,33	-2 578,09	2 690,24	671,85	210,23	671,85	2 018,39
1 08 08	Manten. Y Repar. De Equipo de Comp. Y Sist.	35 397,73	-15 902,38	19 495,35	14 001,35	14 001,35	14 001,35	5 494,01
1 08 99	Manten. Y Repar. De Otros equipos.	24 806,20	-19 394,41	5 411,79	1 702,82	283,88	1 702,82	3 708,97

UNIVERSIDAD NACIONAL  
VICERRECTORÍA DE ADMINISTRACIÓN  
PROGRAMA DE GESTIÓN FINANCIERA  
INFORME DE EJECUCIÓN PRESUPUESTARIA  
AL 31 DE DICIEMBRE DE 2020  
PROGRAMA VIDA ESTUDIANTIL  
(Cifras en miles de colones)

COD.	PARTIDA	PRES. INICIAL	TOT. MODIF. Y	TOTAL	GIRADO	GIRADO	TOTAL	MONTO
			PRES.EXTRA.	PRESUP.	AL 31-12-20	TRIMESTRAL	GASTADO	DISPONIBLE
<b>1 99 00</b>	<b>SERVICIOS DIVERSOS</b>	<b>147 243,35</b>	<b>-125 942,78</b>	<b>21 300,57</b>	<b>13 402,36</b>	<b>5 383,59</b>	<b>13 402,36</b>	<b>7 898,21</b>
1 99 99	Otros Servicios No Especificados	147 243,35	-125 942,78	21 300,57	13 402,36	5 383,59	13 402,36	7 898,21
<b>2 00 00</b>	<b>MATERIALES Y SUMINISTROS</b>	<b>381 901,43</b>	<b>113 108,30</b>	<b>495 009,73</b>	<b>227 871,91</b>	<b>-104 805,78</b>	<b>227 871,91</b>	<b>267 137,83</b>
<b>2 01 00</b>	<b>PRODUCTOS QUÍMICOS Y CONEXOS</b>	<b>58 711,70</b>	<b>-25 688,99</b>	<b>33 022,71</b>	<b>14 166,39</b>	<b>5 156,02</b>	<b>14 166,39</b>	<b>18 856,32</b>
2 01 01	Combustibles y Lubricantes	7 514,50	-7 133,82	380,68	91,80	1,95	91,80	288,88
2 01 02	Productos Farmacéuticos y Medicinales	4 773,35	109,41	4 882,76	2 345,86	86,39	2 345,86	2 536,91
2 01 03	Productos veterinarios	100,79	-100,79	0,00	0,00	0,00	0,00	0,00
2 01 04	Tintas, pinturas y diluyentes	37 725,86	-19 323,31	18 402,56	6 828,38	1 372,14	6 828,38	11 574,17
2 01 99	Otros Productos Químicos	8 597,19	759,52	9 356,71	4 900,34	3 695,54	4 900,34	4 456,37
<b>2 02 00</b>	<b>ALIMENTOS Y PRODUCTOS AGROPECUARIOS</b>	<b>52 065,94</b>	<b>-20 624,71</b>	<b>31 441,22</b>	<b>11 195,29</b>	<b>7 735,78</b>	<b>11 195,29</b>	<b>20 245,94</b>
2 02 01	Productos Pecuarios y Otras Especies	50,40	-50,40	0,00	0,00	0,00	0,00	0,00
2 02 02	Productos agroforestales	100,40	-70,40	30,00	29,89	0,00	29,89	0,11
2 02 03	Alimentos y Bebidas	51 791,17	-20 379,95	31 411,22	11 165,40	7 735,78	11 165,40	20 245,83
2 02 04	Alimentos Para Animales	123,97	-123,97	0,00	0,00	0,00	0,00	0,00
<b>2 03 00</b>	<b>MATERIALES Y PROD. DE USO EN CONST. Y M</b>	<b>12 991,57</b>	<b>4 765,43</b>	<b>17 756,99</b>	<b>8 587,96</b>	<b>1 669,88</b>	<b>8 587,96</b>	<b>9 169,03</b>
2 03 01	Materiales y Productos Metálicos	1 077,73	-602,60	475,13	296,42	74,46	296,42	178,71
2 03 02	Materiales y productos minerales	0,00	1 218,93	1 218,93	1 197,32	1 082,36	1 197,32	21,60
2 03 03	Madera y Sus Derivados	0,00	177,40	177,40	177,40	60,40	177,40	0,00
2 03 04	Materiales y Prod. Elect. Telef. Y de Cómputo	10 673,59	4 087,68	14 761,26	6 115,42	12,09	6 115,42	8 645,85
2 03 05	Materiales y Productos de Vidrio	0,00	41,99	41,99	41,99	16,51	41,99	0,00
2 03 06	materiales y Productos de Plástico	0,00	203,64	203,64	161,95	0,00	161,95	41,69
2 03 99	Otros Mater. Y Prod de Uso en la Construcción	1 240,25	-361,62	878,63	597,45	424,07	597,45	281,18
<b>2 04 00</b>	<b>HERRAMIENTAS, REPUESTOS Y ACCESORIOS</b>	<b>38 016,84</b>	<b>20 926,72</b>	<b>58 943,56</b>	<b>27 359,41</b>	<b>6 899,71</b>	<b>27 359,41</b>	<b>31 584,15</b>
2 04 01	Herramientas e Instrumentos	8 754,70	10 670,05	19 424,75	7 569,88	6 341,11	7 569,88	11 854,86
2 04 02	Repuestos y Accesorios	29 262,15	10 256,67	39 518,82	19 789,53	558,60	19 789,53	19 729,29
<b>2 99 00</b>	<b>ÚTILES, MATERIALES Y SUMINISTROS DIVERSOS</b>	<b>220 115,39</b>	<b>133 729,86</b>	<b>353 845,25</b>	<b>166 562,86</b>	<b>-126 267,16</b>	<b>166 562,86</b>	<b>187 282,38</b>
2 99 01	Útiles y Materiales de Oficina y Cómputo	48 301,95	-38 859,23	9 442,72	5 143,07	824,30	5 143,07	4 299,65
2 99 02	Útiles y Materiales Médicos, Hospitalarios y de Laboratorio	14 101,97	-6 655,27	7 446,69	1 455,50	473,12	1 455,50	5 991,19
2 99 03	Productos de Papel, Cartón e Impresos	39 629,81	71 604,65	111 234,45	33 618,75	6 259,08	33 618,75	77 615,71
2 99 04	Textiles y Vestuarios	24 792,86	11 635,55	36 428,41	20 377,41	2 649,77	20 377,41	16 051,00
2 99 05	Útiles y Materiales de Limpieza	26 996,67	8 620,07	35 616,74	27 133,31	7 067,89	27 133,31	8 483,43
2 99 06	Útiles y Materiales de resguardo y seguridad	4 193,66	24 161,25	28 354,91	8 940,88	2 956,39	8 940,88	19 414,03
2 99 07	Útiles y Materiales de Cocina y Comedor	3 010,64	204,44	3 215,08	679,00	90,67	679,00	2 536,08
2 99 99	Otros Útiles, Materiales y Suministros Diversos	59 087,84	63 018,40	122 106,24	69 214,95	-146 588,37	69 214,95	52 891,29
<b>4 00 00</b>	<b>ACTIVOS FINANCIEROS</b>	<b>3 900,00</b>	<b>-2 880,23</b>	<b>1 019,77</b>	<b>0,00</b>	<b>0,00</b>	<b>0,00</b>	<b>1 019,77</b>
<b>4 01 00</b>	<b>PRESTAMOS</b>	<b>3 900,00</b>	<b>-2 880,23</b>	<b>1 019,77</b>	<b>0,00</b>	<b>0,00</b>	<b>0,00</b>	<b>1 019,77</b>
4 01 07	Prestamos Al Sector Privado	3 900,00	-2 880,23	1 019,77	0,00	0,00	0,00	1 019,77
<b>5 00 00</b>	<b>BIENES DURADEROS</b>	<b>88 260,30</b>	<b>5 891 849,47</b>	<b>5 980 109,77</b>	<b>587 503,73</b>	<b>36 150,31</b>	<b>587 503,73</b>	<b>5 392 606,04</b>
<b>5 01 00</b>	<b>MAQUINARIA, EQUIPO Y MOBILIARIO</b>	<b>74 025,30</b>	<b>1 694 438,04</b>	<b>1 768 463,34</b>	<b>398 927,14</b>	<b>26 355,28</b>	<b>398 927,14</b>	<b>1 369 536,20</b>
5 01 01	Maquinaria y Equipo para la Producción	3 600,00	136 415,66	140 015,66	14 489,31	-39,65	14 489,31	125 526,35
5 01 02	Equipo de Transporte	0,00	87 058,66	87 058,66	12 013,68	0,00	12 013,68	75 044,98
5 01 03	Equipo de Comunicación	1 651,78	173 824,52	175 476,30	29 412,57	116,04	29 412,57	146 063,73
5 01 04	Equipo y Mobiliario de Oficina	14 984,17	224 322,26	239 306,43	108 296,84	2 505,74	108 296,84	131 009,59
5 01 05	Equipo y Programas de Cómputo	23 166,27	439 249,91	462 416,18	39 171,05	6 379,16	39 171,05	423 245,12
5 01 06	Equipo Sanitario de Laboratorio e Investigación	0,00	80 386,00	80 386,00	37 843,57	2 902,93	37 843,57	42 542,42
5 01 07	Equipo y Mobil. Educac., Deportivo y Recreativo	20 030,38	236 496,23	256 526,61	51 421,00	13 766,64	51 421,00	205 105,61
5 01 99	Maquinaria y Equipo Diverso	10 592,70	316 684,80	327 277,51	106 279,12	724,42	106 279,12	220 998,39
<b>5 02 00</b>	<b>CONSTRUCCIONES, ADICIONES Y MEJORAS</b>	<b>14 235,00</b>	<b>4 197 411,43</b>	<b>4 211 646,43</b>	<b>188 576,59</b>	<b>9 795,03</b>	<b>188 576,59</b>	<b>4 023 069,85</b>
5 02 01	Edificios	10 000,00	4 201 604,32	4 211 604,32	188 576,59	9 795,03	188 576,59	4 023 027,73
5 02 99	Otras Construc., Adiciones y Mejoras	4 235,00	-4 192,89	42,11	0,00	0,00	0,00	42,11
<b>6 00 00</b>	<b>TRANSFERENCIAS CORRIENTES</b>	<b>10 380 237,17</b>	<b>1 942 251,15</b>	<b>12 322 488,32</b>	<b>11 954 559,66</b>	<b>1 496 437,03</b>	<b>11 954 559,66</b>	<b>367 928,65</b>
<b>6 01 00</b>	<b>TRANSFERENCIAS CORRIENTES AL</b>	<b>6 000,00</b>	<b>0,00</b>	<b>6 000,00</b>	<b>0,00</b>	<b>0,00</b>	<b>0,00</b>	<b>6 000,00</b>
6 01 03	Transferencias corrientes a instituciones	6 000,00	0,00	6 000,00	0,00	0,00	0,00	6 000,00
<b>6 02 00</b>	<b>TRANSFERENCIAS CORRIENTES AL</b>	<b>10 200 990,94</b>	<b>1 938 051,77</b>	<b>12 139 042,70</b>	<b>11 810 777,81</b>	<b>1 487 950,50</b>	<b>11 810 777,81</b>	<b>328 264,90</b>
6 02 01	Becas a funcionarios	139 746,87	263 211,39	402 958,26	321 005,29	-862,34	321 005,29	81 952,98
6 02 02	Becas a terceras personas	9 926 920,58	1 677 058,67	11 603 979,25	11 391 188,60	1 484 412,42	11 391 188,60	212 790,65
6 02 03	Ayudas a funcionarios	88 402,55	-34 104,75	54 297,80	24 481,03	2 340,43	24 481,03	29 816,77
6 02 99	Otras transferencias a personas	45 920,93	31 886,46	77 807,39	74 102,89	2 060,00	74 102,89	3 704,51
<b>6 03 00</b>	<b>PRESTACIONES</b>	<b>26 518,09</b>	<b>1 560,37</b>	<b>28 078,46</b>	<b>0,00</b>	<b>-2 393,76</b>	<b>0,00</b>	<b>28 078,46</b>
6 03 01	Prestaciones legales	26 518,09	1 560,37	28 078,46	0,00	-2 393,76	0,00	28 078,46
<b>6 04 00</b>	<b>TRANSFERENCIAS CORRIENTES A</b>	<b>146 728,14</b>	<b>2 639,01</b>	<b>149 367,16</b>	<b>143 781,86</b>	<b>10 880,29</b>	<b>143 781,86</b>	<b>5 585,30</b>
6 04 01	Transferencias Corrientes a Asociaciones	146 728,14	2 639,01	149 367,16	143 781,86	10 880,29	143 781,86	5 585,30
<b>9 00 00</b>	<b>CUENTAS ESPECIALES</b>	<b>0,00</b>	<b>196 643,70</b>	<b>196 643,70</b>	<b>0,00</b>	<b>0,00</b>	<b>0,00</b>	<b>196 643,70</b>
<b>9 02 00</b>	<b>SUMAS SIN ASIGNACIÓN PRESUPUESTARIA</b>	<b>0,00</b>	<b>196 643,70</b>	<b>196 643,70</b>	<b>0,00</b>	<b>0,00</b>	<b>0,00</b>	<b>196 643,70</b>
9 02 01	Sumas Libres Sin Asignación Presupuestaria	0,00	196 643,70	196 643,70	0,00	0,00	0,00	196 643,70
<b>TOTAL EGRESOS</b>		<b>19 703 667,20</b>	<b>8 348 416,71</b>	<b>28 052 083,91</b>	<b>20 774 208,20</b>	<b>2 574 387,94</b>	<b>20 774 208,20</b>	<b>7 277 875,71</b>

**PROGRAMA PRESUPUESTARIO  
ADMINISTRATIVO**

UNIVERSIDAD NACIONAL  
VICERRECTORÍA DE ADMINISTRACIÓN  
PROGRAMA DE GESTIÓN FINANCIERA  
INFORME DE EJECUCION PRESUPUESTARIA  
AL 31 DE DICIEMBRE DE 2020  
RESUMEN DE EJECUCIÓN PRESUPUESTARIA  
PROGRAMA ADMINISTRATIVO  
(Cifras en miles de colones)

COD.	PARTIDA	PRES. INICIAL	TOT. MODIF. Y	TOTAL	GIRADO	GIRADO	TOTAL	MONTO
			PRES.EXTRA.	PRESUP.	AL 31-12-20	TRIMESTRAL	GASTADO	DISPONIBLE
<b>0000</b>	<b>REMUNERACIONES</b>	<b>18 365 982,86</b>	<b>463 337,97</b>	<b>18 829 320,83</b>	<b>18 424 863,56</b>	<b>2 401 130,29</b>	<b>18 424 863,56</b>	<b>404 457,27</b>
<b>0010</b>	<b>REMUNERACIONES BASICAS</b>	<b>6 615 283,33</b>	<b>-142 164,42</b>	<b>6 473 118,91</b>	<b>6 420 984,09</b>	<b>518 457,33</b>	<b>6 420 984,09</b>	<b>52 134,82</b>
00101	Sueldos para Cargos Fijos	6 284 026,22	-11 738,94	6 272 287,28	6 245 266,89	509 853,31	6 245 266,89	27 020,39
00103	Servicios Especiales	47 621,54	9 574,52	57 196,06	40 877,77	1 445,78	40 877,77	16 318,29
00105	Suplencias	283 635,56	-140 000,00	143 635,56	134 839,43	7 158,24	134 839,43	8 796,14
<b>0020</b>	<b>REMUNERACIONES EVENTUALES</b>	<b>620 702,89</b>	<b>207 500,00</b>	<b>828 202,89</b>	<b>798 248,50</b>	<b>40 711,63</b>	<b>798 248,50</b>	<b>29 954,39</b>
00201	Tiempo Extraordinario	487 500,00	207 500,00	695 000,00	686 749,30	31 249,26	686 749,30	8 250,70
00202	Recargo de Funciones	100 325,41	0,00	100 325,41	83 818,15	7 205,55	83 818,15	16 507,26
00203	Disponibilidad Laboral	11 213,00	0,00	11 213,00	10 926,29	914,42	10 926,29	286,70
00204	Compensación Vacaciones	2 806,50	0,00	2 806,50	868,38	0,00	868,38	1 938,12
00205	Dietas	18 857,99	0,00	18 857,99	15 886,38	1 342,40	15 886,38	2 971,61
<b>0030</b>	<b>INCENTIVOS SALARIALES</b>	<b>7 714 260,88</b>	<b>303 653,41</b>	<b>8 017 914,29</b>	<b>7 893 649,00</b>	<b>1 578 681,99</b>	<b>7 893 649,00</b>	<b>124 265,29</b>
00301	Retribución por Años Servidos	3 476 850,32	143 052,80	3 619 903,12	3 610 692,41	307 191,45	3 610 692,41	9 210,72
00302	Restricc. Al Ejerc. Liberal de la Profesión	1 009 231,99	138 932,76	1 148 164,75	1 086 937,25	89 572,58	1 086 937,25	61 227,50
00303	Décimo Tercer Mes	1 187 257,42	675,17	1 187 932,59	1 172 999,09	1 030 018,76	1 172 999,09	14 933,49
00304	Salario Escolar	1 095 929,54	621,91	1 096 551,46	1 093 871,56	63 145,09	1 093 871,56	2 679,89
00399	Otros Incentivos Salariales	944 991,61	20 370,76	965 362,38	929 148,69	88 754,11	929 148,69	36 213,69
<b>0040</b>	<b>CONTRIB. PAT. A L DESARROLLO Y SEG.</b>	<b>1 389 091,28</b>	<b>-4 428,88</b>	<b>1 384 662,40</b>	<b>1 313 419,34</b>	<b>109 583,37</b>	<b>1 313 419,34</b>	<b>71 243,06</b>
00401	Contr. Patron. A Seguro de la Salud CCSS	1 317 855,83	-4 418,74	1 313 437,10	1 247 263,88	104 478,95	1 247 263,88	66 173,22
00405	Contr. Patron. A Banco Pop. Y Desar. Com	71 235,45	-10,15	71 225,30	66 155,46	5 104,42	66 155,46	5 069,84
<b>0050</b>	<b>CONTRIB. PAT. Fds. Pensiones y Otros d</b>	<b>2 026 644,47</b>	<b>98 746,87</b>	<b>2 125 391,34</b>	<b>1 998 532,58</b>	<b>153 695,96</b>	<b>1 998 532,58</b>	<b>126 858,76</b>
00501	Contr. Patron. A Seguro de Pensiones CCS	560 623,52	-626,00	559 997,52	523 720,04	39 743,05	523 720,04	36 277,48
00502	Aporte Patron. A Reg. Oblig. Pens. Compl	213 706,35	32 969,56	246 675,91	243 756,74	30 479,12	243 756,74	2 919,17
00503	Aporte Patron. A Fondo de Capital. Labor	427 412,70	-60,89	427 351,81	352 114,77	15 487,25	352 114,77	75 237,05
00504	Contrib. Patron. Otros Fondos Amist. Ente	205 394,08	15 667,86	221 061,94	218 342,56	17 245,35	218 342,56	2 719,39
00505	Fdos adm entes privados	619 507,82	50 796,34	670 304,16	660 598,48	50 741,19	660 598,48	9 705,68
<b>0990</b>	<b>OTRAS REMUNERACIONES</b>	<b>0,00</b>	<b>31,00</b>	<b>31,00</b>	<b>30,05</b>	<b>0,00</b>	<b>30,05</b>	<b>0,95</b>
09999	Otras Remuneraciones	0,00	31,00	31,00	30,05	0,00	30,05	0,95
<b>1000</b>	<b>SERVICIOS</b>	<b>7 046 559,92</b>	<b>-333 107,34</b>	<b>6 713 452,58</b>	<b>4 260 855,94</b>	<b>247 826,99</b>	<b>4 260 855,94</b>	<b>2 452 596,65</b>
<b>1010</b>	<b>ALQUILERES</b>	<b>396 406,09</b>	<b>-58 536,59</b>	<b>337 869,50</b>	<b>273 978,71</b>	<b>39 805,44</b>	<b>273 978,71</b>	<b>63 890,80</b>
10101	Alquiler de Edificios Locales y Terrenos	374 155,84	-79 781,87	294 373,97	253 345,45	35 717,84	253 345,45	41 028,52
10102	Alquiler de Maquinaria, Equipo y Mobllia	1 645,84	-1 645,84	0,00	0,00	0,00	0,00	0,00
10104	Alquiler y Derechos Para Telecomunicaci	14 251,75	3 183,79	17 435,54	14 854,05	1 150,00	14 854,05	2 581,48
10199	Otros Alquileres	6 352,67	19 707,33	26 060,00	5 779,20	2 937,60	5 779,20	20 280,80
<b>1020</b>	<b>SERVICIOS BASICOS</b>	<b>1 121 016,83</b>	<b>1 079 851,77</b>	<b>2 200 868,60</b>	<b>1 841 410,42</b>	<b>-80 765,71</b>	<b>1 841 410,42</b>	<b>359 458,19</b>
10201	Servicio de Agua y Alcantarillados	204 158,16	135 297,02	339 455,18	269 941,23	10 468,08	269 941,23	69 513,95
10202	Servicio de Energía Eléctrica	454 455,04	328 565,43	783 020,47	649 649,46	-65 429,26	649 649,46	133 371,01
10203	Servicio de Correo	27 125,00	-15 949,52	11 175,48	10 495,57	0,00	10 495,57	679,91
10204	Servicio de Telecomunicaciones	424 409,86	636 453,95	1 060 863,81	904 970,49	-25 820,53	904 970,49	155 893,32
10299	Otros Servicios Básicos	10 868,78	-4 515,11	6 353,67	6 353,67	0,00	6 353,67	0,00
<b>1030</b>	<b>SERVICIOS COMERCIALES Y FINANCIERO</b>	<b>1 091 355,95</b>	<b>-341 164,94</b>	<b>750 191,01</b>	<b>578 974,78</b>	<b>50 531,26</b>	<b>578 974,78</b>	<b>171 216,23</b>
10301	Información	273 835,34	85 266,24	359 101,57	285 409,77	30 474,70	285 409,77	73 691,81
10302	Publicidad y propaganda	3 808,47	-3 283,98	524,49	524,49	0,00	524,49	0,00
10303	Impresión, Encuadernación y Otros	72 394,25	-50 452,09	21 942,16	17 591,01	8 456,81	17 591,01	4 351,15
10304	Transporte de Bienes	23 458,37	-3 844,56	19 613,81	7 801,26	0,00	7 801,26	11 812,55
10305	Transportes Aduaneros	20 520,21	-1 638,29	18 881,92	8 730,83	1 231,08	8 730,83	10 151,10
10306	Comis. Y Gastos por Serv. Financ. Y Come	365 000,00	-171 489,42	193 510,58	188 490,76	6 788,93	188 490,76	5 019,82
10307	Servs de Transport. Elect. De Informac.	332 339,31	-195 722,83	136 616,48	70 426,67	3 579,73	70 426,67	66 189,80
<b>1040</b>	<b>SERVICIOS DE GESTION Y APOYO</b>	<b>465 972,80</b>	<b>76 954,44</b>	<b>542 927,24</b>	<b>227 900,73</b>	<b>29 283,43</b>	<b>227 900,73</b>	<b>315 026,51</b>
10401	Servicios Médicos y de Laboratorio	41 145,92	-26 918,87	14 227,05	6 939,51	194,06	6 939,51	7 287,54
10402	Servicios Jurídicos	15 175,50	-8 916,90	6 258,60	12,50	0,00	12,50	6 246,10
10403	Servicios de Ingeniería	45 023,07	-17 918,53	27 104,54	11 809,43	270,55	11 809,43	15 295,11
10404	Servicios en Ciencias Económicas y Social	44 330,06	-12 636,21	31 693,85	15 150,00	13 800,00	15 150,00	16 543,85
10405	Serv. De desarrollo de Sist. Informáticos	30 200,97	95 910,83	126 111,80	25 568,49	488,80	25 568,49	100 543,30
10406	Servicios Generales	208 352,13	61 820,69	270 172,82	124 179,80	13 463,85	124 179,80	145 993,02
10499	Otros Servicios de Gestión y Apoyo	81 745,16	-14 386,58	67 358,58	44 240,99	1 066,17	44 240,99	23 117,59
<b>1050</b>	<b>GASTOS DE VIAJE Y TRANSPORTE</b>	<b>487 477,09</b>	<b>-375 131,75</b>	<b>112 345,33</b>	<b>39 121,86</b>	<b>1 996,51</b>	<b>39 121,86</b>	<b>73 223,47</b>
10501	Transporte Dentro del País	260 606,56	-205 262,36	55 344,20	10 801,65	58,50	10 801,65	44 542,55
10502	Viaticos Dentro del País	145 870,53	-105 401,57	40 468,96	25 498,56	239,80	25 498,56	14 970,39
10503	Transporte en el Exterior	38 500,00	-30 896,86	7 603,14	2 415,69	1 292,25	2 415,69	5 187,45
10504	Viaticos en el Exterior	42 500,00	-33 570,96	8 929,04	405,96	405,96	405,96	8 523,08
<b>1060</b>	<b>SEGUROS, REASEGUROS Y OTRAS OBLIG</b>	<b>358 844,90</b>	<b>-40 437,52</b>	<b>318 407,38</b>	<b>300 094,04</b>	<b>-329,06</b>	<b>300 094,04</b>	<b>18 313,34</b>
10601	Seguros	358 844,90	-40 437,52	318 407,38	300 094,04	-329,06	300 094,04	18 313,34
<b>1070</b>	<b>CAPACITACIÓN Y PROTOCOLO</b>	<b>414 144,23</b>	<b>-301 932,66</b>	<b>112 211,58</b>	<b>18 428,91</b>	<b>4 141,08</b>	<b>18 428,91</b>	<b>93 782,66</b>
10701	Actividades de Capacitación	288 995,87	-188 644,46	100 351,41	13 278,79	917,68	13 278,79	87 072,62
10702	Actividades Protocolarias y Sociales	124 648,36	-112 788,19	11 860,17	5 150,12	3 223,40	5 150,12	6 710,04
10703	Gastos de Representación Institucional	500,00	-500,00	0,00	0,00	0,00	0,00	0,00
<b>1080</b>	<b>MANTENIMIENTO REPARACION</b>	<b>2 238 198,32</b>	<b>-285 866,26</b>	<b>1 952 332,06</b>	<b>922 956,13</b>	<b>184 340,69</b>	<b>922 956,13</b>	<b>1 029 375,93</b>
10801	Mantenimiento de Edificios y Locales	1 408 671,26	-575 340,84	833 330,42	337 646,20	14 564,01	337 646,20	495 684,22
10802	Mantenimiento de Vías de Comunicación	0,00	2 395,00	2 395,00	2 395,00	0,00	2 395,00	0,00
10803	Mantenimiento de Instalaciones y Otras	44 725,09	107 604,40	152 329,50	33 943,30	969,54	33 943,30	118 386,20

**UNIVERSIDAD NACIONAL**  
**VICERRECTORÍA DE ADMINISTRACIÓN**  
**PROGRAMA DE GESTIÓN FINANCIERA**  
**INFORME DE EJECUCION PRESUPUESTARIA**  
**AL 31 DE DICIEMBRE DE 2020**  
**RESUMEN DE EJECUCIÓN PRESUPUESTARIA**  
**PROGRAMA ADMINISTRATIVO**  
**(Cifras en miles de colones)**

COD.	PARTIDA	PRES. INICIAL	TOT. MODIF. Y	TOTAL	GIRADO	GIRADO	TOTAL	MONTO
			PRES.EXTRA.	PRESUP.	AL 31-12-20	TRIMESTRAL	GASTADO	DISPONIBLE
1 08 04	Mantenimiento y Repar. De Maq. Y Equipos	58 627,87	3 293,03	61 920,90	19 040,83	383,30	19 040,83	42 880,07
1 08 05	Manten. Y Repar. De Equipo de Transporte	233 642,73	-87 462,48	146 180,25	126 693,83	27 265,17	126 693,83	19 486,42
1 08 06	Manten. Y Repar. De Equipo de Comunicación	8 513,97	834,08	9 348,05	6 348,05	60,80	6 348,05	3 000,00
1 08 07	Mantenimiento y Repar. De Equipo y Materiales	69 904,68	92 206,52	162 111,19	54 657,15	12 210,84	54 657,15	107 454,05
1 08 08	Manten. Y Repar. De Equipo de Comp. Y Perifericos	336 200,95	131 882,41	468 083,36	293 824,91	119 788,02	293 824,91	174 258,46
1 08 99	Manten. Y Repar. De Otros equipos.	77 911,77	38 721,61	116 633,38	48 406,87	9 099,02	48 406,87	68 226,51
<b>1 99 00</b>	<b>SERVICIOS DIVERSOS</b>	<b>473 143,70</b>	<b>-86 843,83</b>	<b>386 299,87</b>	<b>57 990,36</b>	<b>18 823,34</b>	<b>57 990,36</b>	<b>328 309,52</b>
1 99 02	Intereses Moratorios y Multas	4 000,00	9 042,72	13 042,72	11 709,74	2 122,72	11 709,74	1 332,99
1 99 99	Otros Servicios No Especificados	469 143,70	-95 886,55	373 257,15	46 280,62	16 700,61	46 280,62	326 976,53
<b>2 00 00</b>	<b>MATERIALES Y SUMINISTROS</b>	<b>894 615,81</b>	<b>-22 760,07</b>	<b>871 855,74</b>	<b>457 357,93</b>	<b>46 139,37</b>	<b>457 357,93</b>	<b>414 497,81</b>
<b>2 01 00</b>	<b>PRODUCTOS QUIMICOS Y CONEXOS</b>	<b>301 558,77</b>	<b>-127 985,94</b>	<b>173 572,83</b>	<b>154 422,16</b>	<b>40 047,53</b>	<b>154 422,16</b>	<b>19 150,66</b>
2 01 01	Combustibles y Lubricantes	234 024,83	-102 542,11	131 482,72	130 733,23	37 329,87	130 733,23	749,49
2 01 02	Productos Farmacéuticos y Medicinales	963,10	658,08	1 621,18	1 255,90	183,34	1 255,90	365,28
2 01 04	Tintas, pinturas y diluyentes	58 856,08	-20 822,49	38 033,59	21 640,03	2 269,15	21 640,03	16 393,57
2 01 99	Otros Productos Químicos	7 714,75	-5 279,42	2 435,34	793,01	265,18	793,01	1 642,33
<b>2 02 00</b>	<b>ALIMENTOS Y PRODUCTOS AGROPECUARIOS</b>	<b>17 359,34</b>	<b>-13 718,43</b>	<b>3 640,91</b>	<b>295,88</b>	<b>-18,86</b>	<b>295,88</b>	<b>3 345,02</b>
2 02 02	Productos agroforestales	25,00	325,00	350,00	35,30	28,70	35,30	314,70
2 02 03	Alimentos y Bebidas	16 972,26	-13 681,35	3 290,91	260,58	-47,56	260,58	3 030,32
2 02 04	Alimentos Para Animales	362,08	-362,08	0,00	0,00	0,00	0,00	0,00
<b>2 03 00</b>	<b>MATERIALES Y PROD. DE USO EN CONSTRUCCIÓN</b>	<b>159 843,70</b>	<b>241 058,21</b>	<b>400 901,92</b>	<b>195 628,52</b>	<b>10 156,26</b>	<b>195 628,52</b>	<b>205 273,39</b>
2 03 01	Materiales y Productos Metálicos	53 224,63	-20 140,78	33 083,84	1 500,00	276,33	1 500,00	31 583,84
2 03 02	Materiales y productos minerales	10 000,00	-1 349,13	8 650,87	1 096,55	95,80	1 096,55	7 554,33
2 03 03	Madera y Sus Derivados	0,00	3 721,43	3 721,43	821,26	158,91	821,26	2 900,17
2 03 04	Materiales y Prod. Elect. Telef. Y de Comunicación	16 893,92	237 288,31	254 182,22	171 960,57	9 015,26	171 960,57	82 221,65
2 03 05	Materiales y Productos de Vidrio	100,00	225,50	325,50	61,05	9,50	61,05	264,45
2 03 06	materiales y Productos de Plástico	0,00	31 707,13	31 707,13	600,11	156,89	600,11	31 107,02
2 03 99	Otros Mater. Y Prod de Uso en la Construcción	79 625,16	-10 394,24	69 230,91	19 588,97	443,57	19 588,97	49 641,94
<b>2 04 00</b>	<b>HERRAMIENTAS, REPUESTOS Y ACCESORIOS</b>	<b>85 703,04</b>	<b>5 297,86</b>	<b>91 000,91</b>	<b>34 830,30</b>	<b>8 617,65</b>	<b>34 830,30</b>	<b>56 170,61</b>
2 04 01	Herramientas e Instrumentos	10 298,76	3 673,93	13 972,69	2 232,12	190,50	2 232,12	11 740,57
2 04 02	Repuestos y Accesorios	75 404,29	1 623,93	77 028,22	32 598,18	8 027,14	32 598,18	44 430,04
<b>2 99 00</b>	<b>UTILES, MATERIALES Y SUMINISTROS DIVERSOS</b>	<b>330 150,96</b>	<b>-127 411,78</b>	<b>202 739,18</b>	<b>72 181,06</b>	<b>-12 663,21</b>	<b>72 181,06</b>	<b>130 558,12</b>
2 99 01	Útiles y Materiales de Oficina y Computo	47 328,32	-27 797,15	19 531,17	3 727,07	1 175,71	3 727,07	15 804,10
2 99 02	Útiles y Materiales Médicos, Hospitalarios	2 334,93	-1 956,14	378,79	342,07	138,58	342,07	36,73
2 99 03	Productos de Papel, Cartón e Impresos	30 316,07	-20 586,17	9 729,90	5 855,62	3 263,26	5 855,62	3 874,28
2 99 04	Textiles y Vestuarios	103 303,35	-50 734,70	52 568,65	15 103,91	266,76	15 103,91	37 464,74
2 99 05	Útiles y Materiales de Limpieza	62 907,97	-37 578,33	25 329,63	19 216,04	3 183,35	19 216,04	6 113,59
2 99 06	Útiles y Materiales de resguardo y seguridad	21 066,01	27 443,42	48 509,43	18 381,49	3 562,63	18 381,49	30 127,94
2 99 07	Útiles y Materiales de Cocina y Comedor	3 186,90	-1 983,81	1 203,09	291,70	205,50	291,70	911,38
2 99 99	Otros Útiles, Materiales y Suministros Diversos	59 707,41	-14 218,89	45 488,52	9 263,16	-24 459,01	9 263,16	36 225,36
<b>3 00 00</b>	<b>INTERESES Y COMISIONES</b>	<b>267 475,03</b>	<b>-255 411,01</b>	<b>12 064,02</b>	<b>0,00</b>	<b>0,00</b>	<b>0,00</b>	<b>12 064,02</b>
<b>3 02 00</b>	<b>INTERESES SOBRE PRESTAMOS</b>	<b>350,00</b>	<b>-350,00</b>	<b>0,00</b>	<b>0,00</b>	<b>0,00</b>	<b>0,00</b>	<b>0,00</b>
3 02 05	Intereses sobre prestamos de instituciones	350,00	-350,00	0,00	0,00	0,00	0,00	0,00
<b>3 04 00</b>	<b>COMISIONES Y OTROS GASTOS</b>	<b>267 125,03</b>	<b>-255 061,01</b>	<b>12 064,02</b>	<b>0,00</b>	<b>0,00</b>	<b>0,00</b>	<b>12 064,02</b>
3 04 05	Diferencias por tipo de cambio	267 125,03	-255 061,01	12 064,02	0,00	0,00	0,00	12 064,02
<b>5 00 00</b>	<b>BIENES DURADEROS</b>	<b>103 340,12</b>	<b>8 528 619,99</b>	<b>8 631 960,11</b>	<b>2 910 928,93</b>	<b>555 776,97</b>	<b>2 910 928,93</b>	<b>5 721 031,18</b>
<b>5 01 00</b>	<b>MAQUINARIA, EQUIPO Y MOBILIARIO</b>	<b>103 340,12</b>	<b>2 409 463,39</b>	<b>2 512 803,51</b>	<b>1 045 391,27</b>	<b>211 044,55</b>	<b>1 045 391,27</b>	<b>1 467 412,24</b>
5 01 01	Maquinaria y Equipo para la Producción	0,00	274 528,73	274 528,73	231 648,18	188,43	231 648,18	42 880,55
5 01 02	Equipo de Transporte	0,00	243 885,19	243 885,19	131 957,37	28 137,15	131 957,37	111 927,82
5 01 03	Equipo de Comunicación	36 333,05	317 808,32	354 141,37	268 185,42	5 132,64	268 185,42	85 955,95
5 01 04	Equipo y Mobiliario de Oficina	2 500,00	124 095,66	126 595,66	50 878,57	1 767,84	50 878,57	75 717,09
5 01 05	Equipo y Programas de Computo	64 507,07	1 231 380,74	1 295 887,81	285 968,78	168 678,32	285 968,78	1 009 919,04
5 01 06	Equipo Sanitario de Laboratorio e Investigación	0,00	15 340,09	15 340,09	14 453,54	-61,10	14 453,54	886,55
5 01 07	Equipo y Mobil. Educac., Deportivo y Recreativo	0,00	377,15	377,15	45,00	32,45	45,00	332,15
5 01 99	Maquinaria y Equipo Diverso	0,00	202 047,51	202 047,51	62 254,41	7 168,81	62 254,41	139 793,10
<b>5 02 00</b>	<b>CONSTRUCCIONES, ADICIONES Y MEJORAS</b>	<b>0</b>	<b>6108825,802</b>	<b>6108825,802</b>	<b>1865537,664</b>	<b>344732,4178</b>	<b>1865537,664</b>	<b>4243288,137</b>
5 02 01	Edificios	0,00	4 984 320,01	4 984 320,01	833 045,24	267 115,84	833 045,24	4 151 274,77
5 02 02	Vías de Comunicación Terrestre	0,00	1 067 505,79	1 067 505,79	1 032 492,42	77 616,58	1 032 492,42	35 013,36
5 02 07	Instalaciones	0,00	57 000,00	57 000,00	0,00	0,00	0,00	57 000,00
<b>5 03 00</b>	<b>BIENES PREEXISTENTES</b>	<b>0,00</b>	<b>2 878,51</b>	<b>2 878,51</b>	<b>0,00</b>	<b>0,00</b>	<b>0,00</b>	<b>2 878,51</b>
5 03 02	Edificios Preexistentes	0,00	2 878,51	2 878,51	0,00	0,00	0,00	2 878,51
<b>5 99 00</b>	<b>BIENES DURADEROS DIVERSOS</b>	<b>0,00</b>	<b>7 452,29</b>	<b>7 452,29</b>	<b>0,00</b>	<b>0,00</b>	<b>0,00</b>	<b>7 452,29</b>
5 99 03	Bienes Intangibles	0,00	7 452,29	7 452,29	0,00	0,00	0,00	7 452,29
<b>6 00 00</b>	<b>TRANSFERENCIAS CORRIENTES</b>	<b>1 123 122,43</b>	<b>850 968,65</b>	<b>1 974 091,08</b>	<b>1 650 754,87</b>	<b>416 401,36</b>	<b>1 650 754,87</b>	<b>323 336,21</b>
<b>6 02 00</b>	<b>TRANSFERENCIAS CORRIENTES AL PERSONAL</b>	<b>34 505,45</b>	<b>-19 499,26</b>	<b>15 006,20</b>	<b>9 950,48</b>	<b>233,83</b>	<b>9 950,48</b>	<b>5 055,72</b>
6 02 01	Becas a funcionarios	1 000,00	0,00	1 000,00	0,00	-343,88	0,00	1 000,00
6 02 02	Becas a terceras personas	20 000,00	-19 499,26	500,74	343,88	343,88	343,88	156,87
6 02 99	Otras transferencias a personas	13 505,45	0,00	13 505,45	9 606,61	233,83	9 606,61	3 898,85
<b>6 03 00</b>	<b>PRESTACIONES</b>	<b>590 933,43</b>	<b>924 220,71</b>	<b>1 515 154,14</b>	<b>1 271 096,57</b>	<b>387 623,79</b>	<b>1 271 096,57</b>	<b>244 057,57</b>
6 03 01	Prestaciones legales	590 933,43	924 220,71	1 515 154,14	1 271 096,57	387 623,79	1 271 096,57	244 057,57

UNIVERSIDAD NACIONAL  
VICERRECTORÍA DE ADMINISTRACIÓN  
PROGRAMA DE GESTIÓN FINANCIERA  
INFORME DE EJECUCION PRESUPUESTARIA  
AL 31 DE DICIEMBRE DE 2020  
RESUMEN DE EJECUCIÓN PRESUPUESTARIA  
PROGRAMA ADMINISTRATIVO  
(Cifras en miles de colones)

COD.	PARTIDA	PRES. INICIAL	TOT. MODIF. Y	TOTAL	GIRADO	GIRADO	TOTAL	MONTO
			PRES.EXTRA.	PRESUP.	AL 31-12-20	TRIMESTRAL	GASTADO	DISPONIBLE
<b>6 04 00</b>	<b>TRANSFERENCIAS CORRIENTES A</b>	383 637,38	31 247,19	414 884,57	363 162,96	27 913,57	363 162,96	51 721,61
6 04 01	Transferencias Corrientes a Asociaciones	<b>356 177,25</b>	<b>31 247,19</b>	<b>387 424,45</b>	<b>335 702,83</b>	<b>25 605,08</b>	<b>335 702,83</b>	<b>51 721,61</b>
6 04 02	Transferencias Corrientes a Fundaciones	0,00	0,00	0,00	0,00	-25 151,64	0,00	0,00
6 04 04	transf. Corr. A Otras Entidades Sin Fines l	27 460,12	0,00	27 460,12	27 460,12	27 460,12	27 460,12	0,00
<b>6 06 00</b>	<b>OTRAS TRANSFER. CORRIENTES AL SECT</b>	94 800,00	-85 000,00	9 800,00	1 720,84	0,00	1 720,84	8 079,16
6 06 01	Indemnizaciones	<b>94 800,00</b>	<b>-85 000,00</b>	<b>9 800,00</b>	<b>1 720,84</b>	<b>0,00</b>	<b>1 720,84</b>	<b>8 079,16</b>
<b>6 07 00</b>	<b>TRANSFER. CORRIENTES AL SECTOR EXT</b>	19 246,17	0,00	19 246,17	4 824,03	630,17	4 824,03	14 422,14
6 07 01	Transfer. Corrientes Organismos Internac	<b>19 246,17</b>	<b>0,00</b>	<b>19 246,17</b>	<b>4 824,03</b>	<b>630,17</b>	<b>4 824,03</b>	<b>14 422,14</b>
<b>7 00 00</b>	<b>TRANSFERENCIAS DE CAPITAL</b>	0,00	5 006 800,27	5 006 800,27	5 000 000,00	0,00	5 000 000,00	6 800,27
<b>7 01 00</b>	<b>TRANSFERENCIAS DE CAPITAL AL SECTO</b>	<b>0,00</b>	<b>5 006 800,27</b>	<b>5 006 800,27</b>	<b>5 000 000,00</b>	<b>0,00</b>	<b>5 000 000,00</b>	<b>6 800,27</b>
7 01 02	Transferencia de Capital a Organos Desc	0,00	5 006 800,27	5 006 800,27	5 000 000,00	0,00	5 000 000,00	6 800,27
<b>9 00 00</b>	<b>CUENTAS ESPECIALES</b>	0,00	17 597,35	17 597,35	0,00	0,00	0,00	17 597,35
<b>9 02 00</b>	<b>SUMAS SIN ASIGNACION PRESUPUESTA</b>	<b>0,00</b>	<b>17 597,35</b>	<b>17 597,35</b>	<b>0,00</b>	<b>0,00</b>	<b>0,00</b>	<b>17 597,35</b>
9 02 01	Sumas Libres Sin Asignación Presupuesta	<b>0,00</b>	<b>17 597,35</b>	<b>17 597,35</b>	<b>0,00</b>	<b>0,00</b>	<b>0,00</b>	<b>17 597,35</b>
<b>TOTAL EGRESOS</b>		<b>27 801 096,17</b>	<b>14 256 045,81</b>	<b>42 057 141,98</b>	<b>32 704 761,23</b>	<b>3 667 274,97</b>	<b>32 704 761,23</b>	<b>9 352 380,75</b>

**SECCIÓN D**

**LIQUIDACIÓN PRESUPUESTARIA DE RECURSOS DE  
APLICACIÓN GENERAL**

**LIQUIDACIÓN PRESUPUESTARIA DE RECURSOS  
ESPECÍFICOS**



UNIVERSIDAD NACIONAL  
VICERRECTORÍA DE ADMINISTRACION  
PROGRAMA DE GESTIÓN FINANCIERA  
LIQUIDACIÓN PRESUPUESTARIA DE RECURSOS DE APLICACIÓN GENERAL  
AL 31 DE DICIEMBRE DE 2020  
(colones corrientes)

ORG.	CODIGO PRESUPUESTARIO	FONDO	PRESUPUESTO DE INGRESOS	TOTAL DE INGRESOS	SUPERAVIT O DEFICIT DE INGRESOS	PRESUPUESTO DE EGRESOS	GIRADO	GASTADO	SUPERAVIT O DEFICIT DE EGRESOS	SUPERAVIT ESPECIFOPOR PROGRAMA
AJ	A.15.0004	01.01.01	0,00	0,00	0,00	626 177,24	623 645,84	623 645,84	2 531,40	-623 645,84
AJ	A.15.0006	01.01.01	0,00	0,00	0,00	3 714,59	3 714,59	3 714,59	0,00	-3 714,59
APEUNA	A.15.0004	01.01.01	0,00	0,00	0,00	750 404,34	748 512,91	748 512,91	1 891,43	-748 512,91
APEUNA	A.15.0006	01.01.01	0,00	0,00	0,00	8 588,50	8 588,50	8 588,50	0,00	-8 588,50
APEUNA	A.15.0045	01.01.01	0,00	0,00	0,00	1,12	1,12	1,12	0,00	-1,12
BC	A.15.0006	01.01.01	0,00	0,00	0,00	14 724,53	14 724,53	14 724,53	0,00	-14 724,53
BC	V.15.1017	01.01.01	0,00	0,00	0,00	1 512 923,74	1 282 299,67	1 282 299,67	230 624,07	-1 282 299,67
BC	V.18.0212	01.01.01	0,00	0,00	0,00	11 300,81	10 666,83	10 666,83	633,98	-10 666,83
BR	A.15.0006	01.01.01	0,00	0,00	0,00	140,53	140,53	140,53	0,00	-140,53
BR	D.15.0071	01.01.01	0,00	0,00	0,00	7 183,14	7 183,14	7 183,14	0,00	-7 183,14
BR	D.15.0081	01.01.01	0,00	0,00	0,00	64 774,59	62 934,10	62 934,10	1 840,49	-62 934,10
BR	D.15.0082	01.01.01	0,00	0,00	0,00	236 206,91	234 421,25	234 421,25	1 785,66	-234 421,25
BR	D.15.0090	01.01.01	0,00	0,00	0,00	1 652,26	1 540,14	1 540,14	112,12	-1 540,14
BR	D.15.0128	01.01.01	0,00	0,00	0,00	9 662,47	8 416,58	8 416,58	1 245,89	-8 416,58
BR	D.15.0195	01.01.01	0,00	0,00	0,00	32,00	32,00	32,00	0,00	-32,00
BR	D.15.0207	01.01.01	0,00	0,00	0,00	314 652,14	310 408,07	310 408,07	4 244,07	-310 408,07
BR	D.15.0208	01.01.01	0,00	0,00	0,00	6 722,43	5 009,51	5 009,51	1 712,92	-5 009,51
BR	D.15.0221	01.01.01	0,00	0,00	0,00	166 664,74	160 663,31	160 663,31	6 001,42	-160 663,31
BR	D.15.0234	01.01.01	0,00	0,00	0,00	154 129,78	150 809,98	150 809,98	3 319,81	-150 809,98
BR	D.15.0258	01.01.01	0,00	0,00	0,00	176 619,03	175 410,84	175 410,84	1 208,19	-175 410,84
BR	D.15.0312	01.01.01	0,00	0,00	0,00	198 534,39	191 081,21	191 081,21	7 453,18	-191 081,21
BR	D.15.0313	01.01.01	0,00	0,00	0,00	63 751,70	61 499,24	61 499,24	2 252,46	-61 499,24
BR	D.15.0315	01.01.01	0,00	0,00	0,00	92 990,11	86 388,90	86 388,90	6 601,21	-86 388,90
BR	D.15.0404	01.01.01	0,00	0,00	0,00	5 038,44	7 028,70	7 028,70	-1 990,26	-7 028,70
BR	D.15.0407	01.01.01	0,00	0,00	0,00	1 310,11	1 310,11	1 310,11	0,00	-1 310,11
BR	D.20.0159	01.01.01	0,00	0,00	0,00	8 728,59	7 412,64	7 412,64	1 315,95	-7 412,64
BR	E.17.0062	01.01.01	0,00	0,00	0,00	1 891,07	1 891,07	1 891,07	0,00	-1 891,07
BR	E.17.0290	01.01.01	0,00	0,00	0,00	1 000,09	898,45	898,45	101,65	-898,45
BR	E.19.0106	01.01.01	0,00	0,00	0,00	9 379,07	8 905,79	8 905,79	473,29	-8 905,79
BR	E.19.0277	01.01.01	0,00	0,00	0,00	2 069,66	1 786,56	1 786,56	283,10	-1 786,56
BR	G.15.0517	01.01.01	0,00	0,00	0,00	844 205,27	844 765,11	844 765,11	-559,84	-844 765,11
BR	G.15.0547	01.01.01	0,00	0,00	0,00	628,03	296,50	296,50	331,53	-296,50
BR	G.15.0549	01.01.01	0,00	0,00	0,00	1 568,44	900,48	900,48	667,97	-900,48
BR	N.16.0172	01.01.01	0,00	0,00	0,00	5 836,38	5 553,24	5 553,24	283,14	-5 553,24
BR	N.16.0269	01.01.01	0,00	0,00	0,00	32 948,58	30 668,49	30 668,49	2 280,09	-30 668,49
BR	N.17.0289	01.01.01	0,00	0,00	0,00	8 593,64	7 866,05	7 866,05	727,59	-7 866,05
BR	N.18.0169	01.01.01	0,00	0,00	0,00	6 886,31	6 607,78	6 607,78	278,54	-6 607,78
BR	N.18.0172	01.01.01	0,00	0,00	0,00	7 651,73	7 639,56	7 639,56	12,17	-7 639,56
BR	N.18.0187	01.01.01	0,00	0,00	0,00	2 207,30	2 207,30	2 207,30	0,00	-2 207,30
BR	N.20.0007	01.01.01	0,00	0,00	0,00	4 860,00	2 081,86	2 081,86	2 778,14	-2 081,86
BR	N.20.0035	01.01.01	0,00	0,00	0,00	2 524,04	2 442,87	2 442,87	81,17	-2 442,87

UNIVERSIDAD NACIONAL  
VICERRECTORÍA DE ADMINISTRACION  
PROGRAMA DE GESTIÓN FINANCIERA  
LIQUIDACIÓN PRESUPUESTARIA DE RECURSOS DE APLICACIÓN GENERAL  
AL 31 DE DICIEMBRE DE 2020  
(colones corrientes)

ORG.	CODIGO PRESUPUESTARIO	FONDO	PRESUPUESTO DE INGRESOS	TOTAL DE INGRESOS	SUPERAVIT O DEFICIT DE INGRESOS	PRESUPUESTO DE EGRESOS	GIRADO	GASTADO	SUPERAVIT O DEFICIT DE EGRESOS	SUPERAVIT ESPECIFOPOR PROGRAMA
BR	V.15.1014	01.01.01	0,00	0,00	0,00	115 003,68	110 210,19	110 210,19	4 793,49	-110 210,19
BR	V.15.1024	01.01.01	0,00	0,00	0,00	49 369,34	44 285,41	44 285,41	5 083,93	-44 285,41
BR	V.15.1025	01.01.01	0,00	0,00	0,00	102 791,99	96 928,93	96 928,93	5 863,07	-96 928,93
BR	V.15.1045	01.01.01	0,00	0,00	0,00	9 696,00	9 562,37	9 562,37	133,63	-9 562,37
CASA	A.15.0006	01.01.01	0,00	0,00	0,00	535,06	535,06	535,06	0,00	-535,06
CASA	D.15.0074	01.01.01	0,00	0,00	0,00	115 674,80	112 869,03	112 869,03	2 805,77	-112 869,03
CASA	D.15.0276	01.01.01	0,00	0,00	0,00	142 708,89	139 848,38	139 848,38	2 860,52	-139 848,38
CASA	D.15.0308	01.01.01	0,00	0,00	0,00	259 845,63	253 141,63	253 141,63	6 704,00	-253 141,63
CASA	D.15.0328	01.01.01	0,00	0,00	0,00	143 718,93	141 423,59	141 423,59	2 295,34	-141 423,59
CASA	D.15.0404	01.01.01	0,00	0,00	0,00	3 754,86	5 988,61	5 988,61	-2 233,75	-5 988,61
CASA	D.15.0407	01.01.01	0,00	0,00	0,00	140,41	0,00	0,00	140,41	0,00
CASA	D.20.0159	01.01.01	0,00	0,00	0,00	5 000,29	3 436,96	3 436,96	1 563,33	-3 436,96
CASA	E.17.0049	01.01.01	0,00	0,00	0,00	871,39	1 097,07	1 097,07	-225,68	-1 097,07
CASA	E.17.0050	01.01.01	0,00	0,00	0,00	0,00	745,94	745,94	-745,94	-745,94
CASA	E.17.0280	01.01.01	0,00	0,00	0,00	14 823,79	14 213,62	14 213,62	610,17	-14 213,62
CASA	E.19.0168	01.01.01	0,00	0,00	0,00	15 014,47	13 916,18	13 916,18	1 098,28	-13 916,18
CASA	G.15.0517	01.01.01	0,00	0,00	0,00	534 961,53	521 822,79	521 822,79	13 138,74	-521 822,79
CASA	G.16.0332	01.01.01	0,00	0,00	0,00	26,99	26,99	26,99	0,00	-26,99
CASA	N.17.0233	01.01.01	0,00	0,00	0,00	10 734,17	10 018,38	10 018,38	715,79	-10 018,38
CASA	N.17.0296	01.01.01	0,00	0,00	0,00	20 560,19	21 783,29	21 783,29	-1 223,10	-21 783,29
CASA	N.18.0053	01.01.01	0,00	0,00	0,00	86,45	86,45	86,45	0,00	-86,45
CASA	V.15.1041	01.01.01	0,00	0,00	0,00	4,50	4,50	4,50	0,00	-4,50
CC	A.15.0006	01.01.01	0,00	0,00	0,00	2 130,75	2 130,75	2 130,75	0,00	-2 130,75
CC	D.15.0083	01.01.01	0,00	0,00	0,00	174 633,50	169 730,32	169 730,32	4 903,18	-169 730,32
CC	D.15.0092	01.01.01	0,00	0,00	0,00	113 641,43	112 316,31	112 316,31	1 325,13	-112 316,31
CC	D.15.0216	01.01.01	0,00	0,00	0,00	35 350,28	34 140,62	34 140,62	1 209,66	-34 140,62
CC	D.15.0222	01.01.01	0,00	0,00	0,00	68 616,12	65 548,41	65 548,41	3 067,71	-65 548,41
CC	D.15.0259	01.01.01	0,00	0,00	0,00	37 429,68	34 286,56	34 286,56	3 143,11	-34 286,56
CC	D.15.0317	01.01.01	0,00	0,00	0,00	108 584,71	103 092,78	103 092,78	5 491,93	-103 092,78
CC	D.15.0404	01.01.01	0,00	0,00	0,00	2 889,76	4 014,30	4 014,30	-1 124,54	-4 014,30
CC	D.20.0159	01.01.01	0,00	0,00	0,00	1 680,68	178,96	178,96	1 501,72	-178,96
CC	G.15.0517	01.01.01	0,00	0,00	0,00	354 443,83	351 307,52	351 307,52	3 136,31	-351 307,52
CC	V.15.1014	01.01.01	0,00	0,00	0,00	29 928,02	29 705,28	29 705,28	222,74	-29 705,28
CCAC	A.15.0006	01.01.01	0,00	0,00	0,00	232,11	232,11	232,11	0,00	-232,11
CCAC	V.15.1014	01.01.01	0,00	0,00	0,00	350 131,35	316 919,97	316 919,97	33 211,38	-316 919,97
CCAD	V.15.1014	01.01.01	0,00	0,00	0,00	60 625,90	57 667,67	57 667,67	2 958,23	-57 667,67
CCAD	V.15.1046	01.01.01	0,00	0,00	0,00	184 005,61	6,83	6,83	183 998,78	-6,83
CECUNA	G.16.0262	01.01.01	0,00	0,00	0,00	30 506,39	28 955,41	28 955,41	1 550,98	-28 955,41
CGI	A.15.0004	01.01.01	0,00	0,00	0,00	1 672 353,08	1 524 345,65	1 524 345,65	148 007,43	-1 524 345,65
CGI	A.15.0006	01.01.01	0,00	0,00	0,00	242,95	242,95	242,95	0,00	-242,95
CGT	A.15.0004	01.01.01	0,00	0,00	0,00	788 570,20	686 212,57	686 212,57	102 357,63	-686 212,57

UNIVERSIDAD NACIONAL  
VICERRECTORÍA DE ADMINISTRACION  
PROGRAMA DE GESTIÓN FINANCIERA  
LIQUIDACIÓN PRESUPUESTARIA DE RECURSOS DE APLICACIÓN GENERAL  
AL 31 DE DICIEMBRE DE 2020  
(colones corrientes)

ORG.	CODIGO PRESUPUESTARIO	FONDO	PRESUPUESTO DE INGRESOS	TOTAL DE INGRESOS	SUPERAVIT O DEFICIT DE INGRESOS	PRESUPUESTO DE EGRESOS	GIRADO	GASTADO	SUPERAVIT O DEFICIT DE EGRESOS	SUPERAVIT ESPECIFOPOR PROGRAMA
CH	A.15.0006	01.01.01	0,00	0,00	0,00	626,46	626,46	626,46	0,00	-626,46
CH	D.15.0078	01.01.01	0,00	0,00	0,00	289 167,05	287 508,90	287 508,90	1 658,15	-287 508,90
CH	D.15.0094	01.01.01	0,00	0,00	0,00	4 869,39	4 869,39	4 869,39	0,00	-4 869,39
CH	D.15.0096	01.01.01	0,00	0,00	0,00	571,46	546,14	546,14	25,32	-546,14
CH	D.15.0210	01.01.01	0,00	0,00	0,00	322 630,98	319 754,41	319 754,41	2 876,57	-319 754,41
CH	D.15.0211	01.01.01	0,00	0,00	0,00	266 131,76	260 665,26	260 665,26	5 466,50	-260 665,26
CH	D.15.0214	01.01.01	0,00	0,00	0,00	19 090,57	17 125,55	17 125,55	1 965,01	-17 125,55
CH	D.15.0215	01.01.01	0,00	0,00	0,00	91 464,22	86 452,40	86 452,40	5 011,82	-86 452,40
CH	D.15.0217	01.01.01	0,00	0,00	0,00	898,24	898,24	898,24	0,00	-898,24
CH	D.15.0236	01.01.01	0,00	0,00	0,00	167 103,55	158 932,09	158 932,09	8 171,46	-158 932,09
CH	D.15.0237	01.01.01	0,00	0,00	0,00	139 463,08	133 832,12	133 832,12	5 630,96	-133 832,12
CH	D.15.0260	01.01.01	0,00	0,00	0,00	127 343,59	126 649,07	126 649,07	694,52	-126 649,07
CH	D.15.0261	01.01.01	0,00	0,00	0,00	193 403,68	186 353,05	186 353,05	7 050,62	-186 353,05
CH	D.15.0318	01.01.01	0,00	0,00	0,00	475 155,41	466 381,36	466 381,36	8 774,05	-466 381,36
CH	D.15.0319	01.01.01	0,00	0,00	0,00	478 219,96	472 796,68	472 796,68	5 423,28	-472 796,68
CH	D.15.0321	01.01.01	0,00	0,00	0,00	24 761,71	22 812,20	22 812,20	1 949,51	-22 812,20
CH	D.15.0371	01.01.01	0,00	0,00	0,00	119 016,26	113 589,09	113 589,09	5 427,17	-113 589,09
CH	D.15.0372	01.01.01	0,00	0,00	0,00	5 802,90	5 802,90	5 802,90	0,00	-5 802,90
CH	D.15.0404	01.01.01	0,00	0,00	0,00	530,62	1 492,56	1 492,56	-961,94	-1 492,56
CH	D.20.0046	01.01.01	0,00	0,00	0,00	10 700,00	10 700,00	10 700,00	0,00	-10 700,00
CH	D.20.0159	01.01.01	0,00	0,00	0,00	136,90	136,90	136,90	0,00	-136,90
CH	E.17.0051	01.01.01	0,00	0,00	0,00	37,37	1 463,61	1 463,61	-1 426,24	-1 463,61
CH	E.17.0052	01.01.01	0,00	0,00	0,00	0,00	37,37	37,37	-37,37	-37,37
CH	E.17.0053	01.01.01	0,00	0,00	0,00	1 282,47	0,00	0,00	1 282,47	0,00
CH	G.15.0517	01.01.01	0,00	0,00	0,00	1 223 182,09	1 209 771,25	1 209 771,25	13 410,84	-1 209 771,25
CH	G.15.0535	01.01.01	0,00	0,00	0,00	284,34	0,00	0,00	284,34	0,00
CH	G.15.0542	01.01.01	0,00	0,00	0,00	9 899,97	9 244,28	9 244,28	655,70	-9 244,28
CH	G.20.0028	01.01.01	0,00	0,00	0,00	8 012,45	7 572,74	7 572,74	439,71	-7 572,74
CH	I.16.0395	01.01.01	0,00	0,00	0,00	135 314,88	131 831,12	131 831,12	3 483,76	-131 831,12
CH	I.18.0268	01.01.01	0,00	0,00	0,00	61,41	61,41	61,41	0,00	-61,41
CH	N.16.0056	01.01.01	0,00	921,68	-921,68	118 239,80	108 624,07	108 624,07	9 615,73	-107 702,40
CH	N.17.0279	01.01.01	0,00	0,00	0,00	5 158,56	4 963,41	4 963,41	195,15	-4 963,41
CH	N.17.0297	01.01.01	0,00	0,00	0,00	9 777,91	7 400,98	7 400,98	2 376,93	-7 400,98
CH	N.19.0086	01.01.01	0,00	0,00	0,00	20 663,46	17 429,23	17 429,23	3 234,23	-17 429,23
CH	N.19.0107	01.01.01	0,00	0,00	0,00	4 520,97	4 194,25	4 194,25	326,72	-4 194,25
CH	N.19.0108	01.01.01	0,00	0,00	0,00	5 996,80	4 745,54	4 745,54	1 251,26	-4 745,54
CH	N.19.0109	01.01.01	0,00	0,00	0,00	4 717,26	3 989,08	3 989,08	728,18	-3 989,08
CH	N.20.0063	01.01.01	0,00	0,00	0,00	279,15	0,00	0,00	279,15	0,00
CH	U.15.0950	01.01.01	0,00	0,00	0,00	308 815,18	308 436,70	308 436,70	378,49	-308 436,70
CH	V.15.1014	01.01.01	0,00	0,00	0,00	12 383,03	12 383,03	12 383,03	0,00	-12 383,03
CH	V.15.1045	01.01.01	0,00	0,00	0,00	23 767,26	23 633,23	23 633,23	134,03	-23 633,23

UNIVERSIDAD NACIONAL  
VICERRECTORÍA DE ADMINISTRACION  
PROGRAMA DE GESTIÓN FINANCIERA  
LIQUIDACIÓN PRESUPUESTARIA DE RECURSOS DE APLICACIÓN GENERAL  
AL 31 DE DICIEMBRE DE 2020  
(colones corrientes)

ORG.	CODIGO PRESUPUESTARIO	FONDO	PRESUPUESTO DE INGRESOS	TOTAL DE INGRESOS	SUPERAVIT O DEFICIT DE INGRESOS	PRESUPUESTO DE EGRESOS	GIRADO	GASTADO	SUPERAVIT O DEFICIT DE EGRESOS	SUPERAVIT ESPECIFOPOR PROGRAMA
CINAT	A.15.0006	01.01.01	0,00	0,00	0,00	4,73	4,73	4,73	0,00	-4,73
CINAT	D.15.0268	01.01.01	0,00	0,00	0,00	92 295,09	92 100,05	92 100,05	195,04	-92 100,05
CINAT	D.15.0270	01.01.01	0,00	0,00	0,00	223,91	189,95	189,95	33,96	-189,95
CINAT	D.15.0274	01.01.01	0,00	0,00	0,00	29 935,50	27 494,83	27 494,83	2 440,67	-27 494,83
CINAT	G.15.0517	01.01.01	0,00	0,00	0,00	166 434,12	164 123,74	164 123,74	2 310,37	-164 123,74
CINAT	G.16.0024	01.01.01	0,00	0,00	0,00	151,55	151,55	151,55	0,00	-151,55
CINAT	G.16.0273	01.01.01	0,00	0,00	0,00	17 349,83	17 330,35	17 330,35	19,48	-17 330,35
CINAT	I.16.0120	01.01.01	0,00	0,00	0,00	7,56	7,56	7,56	0,00	-7,56
CINAT	I.16.0139	01.01.01	0,00	0,00	0,00	7,56	7,56	7,56	0,00	-7,56
CINAT	I.17.0183	01.01.01	0,00	0,00	0,00	1 534,00	1 534,00	1 534,00	0,00	-1 534,00
CINAT	I.19.0035	01.01.01	0,00	0,00	0,00	16 588,71	16 588,71	16 588,71	0,00	-16 588,71
CINAT	N.15.0800	01.01.01	0,00	0,00	0,00	58 006,62	57 942,32	57 942,32	64,30	-57 942,32
CINAT	N.15.0825	01.01.01	0,00	0,00	0,00	15,11	15,11	15,11	0,00	-15,11
CINAT	N.15.0860	01.01.01	0,00	0,00	0,00	53 061,08	52 911,59	52 911,59	149,49	-52 911,59
CINAT	N.16.0297	01.01.01	0,00	0,00	0,00	34 699,65	34 660,70	34 660,70	38,95	-34 660,70
CINAT	N.16.0298	01.01.01	0,00	0,00	0,00	40 465,48	36 025,97	36 025,97	4 439,50	-36 025,97
CINAT	N.16.0301	01.01.01	0,00	0,00	0,00	41 109,59	41 109,59	41 109,59	0,00	-41 109,59
CINAT	N.17.0147	01.01.01	0,00	0,00	0,00	56 156,06	56 099,24	56 099,24	56,82	-56 099,24
CINAT	N.17.0168	01.01.01	0,00	0,00	0,00	8 359,21	8 349,37	8 349,37	9,84	-8 349,37
CINAT	N.17.0170	01.01.01	0,00	0,00	0,00	659,62	659,62	659,62	0,00	-659,62
CINAT	N.17.0180	01.01.01	0,00	0,00	0,00	42 562,89	41 999,23	41 999,23	563,66	-41 999,23
CINPE	A.15.0006	01.01.01	0,00	0,00	0,00	6 663,43	6 637,15	6 637,15	26,28	-6 637,15
CINPE	D.15.0351	01.01.01	0,00	0,00	0,00	37 107,68	36 449,69	36 449,69	657,99	-36 449,69
CINPE	D.15.0352	01.01.01	0,00	0,00	0,00	23 276,06	22 329,76	22 329,76	946,29	-22 329,76
CINPE	D.15.0374	01.01.01	0,00	0,00	0,00	70 435,36	68 110,48	68 110,48	2 324,88	-68 110,48
CINPE	D.15.0376	01.01.01	0,00	0,00	0,00	6 304,54	6 282,77	6 282,77	21,77	-6 282,77
CINPE	D.20.0159	01.01.01	0,00	0,00	0,00	1 532,79	0,00	0,00	1 532,79	0,00
CINPE	G.15.0517	01.01.01	0,00	0,00	0,00	268 808,83	265 734,24	265 734,24	3 074,59	-265 734,24
CINPE	G.15.0559	01.01.01	0,00	0,00	0,00	621,56	621,56	621,56	0,00	-621,56
CINPE	G.16.0421	01.01.01	0,00	0,00	0,00	4 611,64	4 443,27	4 443,27	168,37	-4 443,27
CINPE	G.19.0072	01.01.01	0,00	0,00	0,00	7 505,18	7 463,75	7 463,75	41,44	-7 463,75
CINPE	I.15.0624	01.01.01	0,00	0,00	0,00	3 223,64	3 223,64	3 223,64	0,00	-3 223,64
CINPE	I.15.0657	01.01.01	0,00	0,00	0,00	897,29	897,29	897,29	0,00	-897,29
CINPE	I.15.0672	01.01.01	0,00	0,00	0,00	32 681,39	32 308,16	32 308,16	373,23	-32 308,16
CINPE	I.15.0678	01.01.01	0,00	0,00	0,00	26 669,26	25 256,65	25 256,65	1 412,61	-25 256,65
CINPE	I.16.0104	01.01.01	0,00	0,00	0,00	399,82	399,82	399,82	0,00	-399,82
CINPE	I.16.0107	01.01.01	0,00	0,00	0,00	5 163,75	5 163,75	5 163,75	0,00	-5 163,75
CINPE	I.17.0112	01.01.01	0,00	0,00	0,00	41 694,42	41 288,68	41 288,68	405,74	-41 288,68
CINPE	I.17.0124	01.01.01	0,00	0,00	0,00	44 158,65	41 032,18	41 032,18	3 126,46	-41 032,18
CINPE	I.18.0077	01.01.01	0,00	0,00	0,00	26 872,58	26 135,12	26 135,12	737,45	-26 135,12
CINPE	I.19.0071	01.01.01	0,00	0,00	0,00	40 967,03	39 824,51	39 824,51	1 142,53	-39 824,51

UNIVERSIDAD NACIONAL  
VICERRECTORÍA DE ADMINISTRACION  
PROGRAMA DE GESTIÓN FINANCIERA  
LIQUIDACIÓN PRESUPUESTARIA DE RECURSOS DE APLICACIÓN GENERAL  
AL 31 DE DICIEMBRE DE 2020  
(colones corrientes)

ORG.	CODIGO PRESUPUESTARIO	FONDO	PRESUPUESTO DE INGRESOS	TOTAL DE INGRESOS	SUPERAVIT O DEFICIT DE INGRESOS	PRESUPUESTO DE EGRESOS	GIRADO	GASTADO	SUPERAVIT O DEFICIT DE EGRESOS	SUPERAVIT ESPECIFOPOR PROGRAMA
CINPE	I.19.0073	01.01.01	0,00	0,00	0,00	35 930,44	35 401,36	35 401,36	529,09	-35 401,36
CINPE	I.19.0127	01.01.01	0,00	0,00	0,00	60 227,63	60 064,55	60 064,55	163,08	-60 064,55
CINPE	N.18.0173	01.01.01	0,00	0,00	0,00	13 673,52	13 606,46	13 606,46	67,06	-13 606,46
CINPE	V.15.1043	01.01.01	0,00	0,00	0,00	28 760,74	28 760,74	28 760,74	0,00	-28 760,74
COEUNA	V.15.1014	01.01.01	0,00	0,00	0,00	11 385,73	6 797,02	6 797,02	4 588,71	-6 797,02
COEUNA	V.15.1044	01.01.01	0,00	0,00	0,00	248 683,96	163 517,25	163 517,25	85 166,71	-163 517,25
CONSACA	G.15.0560	01.01.01	0,00	0,00	0,00	11 231,24	6 995,95	6 995,95	4 235,29	-6 995,95
CT	A.15.0004	01.01.01	0,00	0,00	0,00	861 444,84	826 579,96	826 579,96	34 864,88	-826 579,96
CU	A.15.0004	01.01.01	0,00	0,00	0,00	860 714,54	809 202,90	809 202,90	51 511,64	-809 202,90
CU	A.15.0010	01.01.01	0,00	0,00	0,00	2 400,00	0,00	0,00	2 400,00	0,00
CU	A.15.0011	01.01.01	0,00	0,00	0,00	600,00	0,00	0,00	600,00	0,00
CU	A.19.0183	01.01.01	0,00	0,00	0,00	4 535,04	3 092,04	3 092,04	1 443,00	-3 092,04
CU	D.20.0159	01.01.01	0,00	0,00	0,00	1 279,26	1 279,26	1 279,26	0,00	-1 279,26
DAS	A.15.0006	01.01.01	0,00	0,00	0,00	14 533,15	14 533,15	14 533,15	0,00	-14 533,15
DAS	U.15.0925	01.01.01	0,00	158,00	-158,00	0,00	0,00	0,00	0,00	158,00
DAS	U.15.0926	01.01.01	0,00	0,00	0,00	81 665,53	81 576,19	81 576,19	89,34	-81 576,19
DAS	U.15.0931	01.01.01	0,00	0,00	0,00	6 720,00	0,00	0,00	6 720,00	0,00
DAS	U.15.0953	01.01.01	0,00	0,00	0,00	1 169,16	0,00	0,00	1 169,16	0,00
DAS	V.15.1014	01.01.01	0,00	0,00	0,00	916 180,44	908 812,25	908 812,25	7 368,19	-908 812,25
DCEN	D.15.0405	01.01.01	0,00	0,00	0,00	3 547,37	3 547,37	3 547,37	0,00	-3 547,37
DCEN	D.15.0407	01.01.01	0,00	0,00	0,00	493,03	493,03	493,03	0,00	-493,03
DCEN	G.15.0517	01.01.01	0,00	52,58	-52,58	341 390,41	338 162,35	338 162,35	3 228,06	-338 109,77
DCEN	G.15.0556	01.01.01	0,00	0,00	0,00	1 496,47	1 494,55	1 494,55	1,91	-1 494,55
DCEN	G.16.0265	01.01.01	0,00	0,00	0,00	661,36	661,36	661,36	0,00	-661,36
DCEN	V.15.1026	01.01.01	0,00	0,00	0,00	85 609,97	85 507,04	85 507,04	102,94	-85 507,04
DCEN	V.18.0212	01.01.01	0,00	0,00	0,00	15 561,19	15 111,50	15 111,50	449,69	-15 111,50
DCIDE	G.15.0490	01.01.01	0,00	0,00	0,00	56 253,63	55 409,24	55 409,24	844,38	-55 409,24
DCIDE	G.15.0517	01.01.01	0,00	0,00	0,00	408 339,57	403 822,33	403 822,33	4 517,25	-403 822,33
DCIDE	G.16.0025	01.01.01	0,00	0,00	0,00	32 663,17	28 394,31	28 394,31	4 268,85	-28 394,31
DCIDE	V.15.0997	01.01.01	0,00	0,00	0,00	81 597,28	80 892,75	80 892,75	704,53	-80 892,75
DCIDEA	D.15.0407	01.01.01	0,00	0,00	0,00	804,17	802,27	802,27	1,90	-802,27
DCIDEA	G.15.0517	01.01.01	0,00	0,00	0,00	290 526,74	285 059,78	285 059,78	5 466,97	-285 059,78
DCIDEA	N.16.0226	01.01.01	0,00	0,00	0,00	9,00	9,00	9,00	0,00	-9,00
DCIDEA	V.15.1005	01.01.01	0,00	0,00	0,00	37 449,75	30 530,74	30 530,74	6 919,01	-30 530,74
DCS	G.15.0517	01.01.01	0,00	0,00	0,00	265 358,64	261 204,23	261 204,23	4 154,41	-261 204,23
DCSO	D.15.0154	01.01.01	0,00	0,00	0,00	61 555,51	55 750,17	55 750,17	5 805,34	-55 750,17
DCSO	G.15.0517	01.01.01	0,00	0,00	0,00	618 792,11	616 139,19	616 139,19	2 652,93	-616 139,19
DCSO	V.15.1020	01.01.01	0,00	0,00	0,00	154,54	96,04	96,04	58,50	-96,04
DCTM	A.15.0006	01.01.01	0,00	0,00	0,00	6 788,39	6 788,39	6 788,39	0,00	-6 788,39
DCTM	G.15.0517	01.01.01	0,00	0,00	0,00	294 138,11	290 902,61	290 902,61	3 235,50	-290 902,61
DCTM	V.15.1021	01.01.01	0,00	0,00	0,00	78 148,61	74 863,34	74 863,34	3 285,27	-74 863,34

UNIVERSIDAD NACIONAL  
VICERRECTORÍA DE ADMINISTRACION  
PROGRAMA DE GESTIÓN FINANCIERA  
LIQUIDACIÓN PRESUPUESTARIA DE RECURSOS DE APLICACIÓN GENERAL  
AL 31 DE DICIEMBRE DE 2020  
(colones corrientes)

ORG.	CODIGO PRESUPUESTARIO	FONDO	PRESUPUESTO DE INGRESOS	TOTAL DE INGRESOS	SUPERAVIT O DEFICIT DE INGRESOS	PRESUPUESTO DE EGRESOS	GIRADO	GASTADO	SUPERAVIT O DEFICIT DE EGRESOS	SUPERAVIT ESPECIFOPOR PROGRAMA
DE	D.15.0100	01.01.01	0,00	0,00	0,00	44 813,17	43 970,09	43 970,09	843,08	-43 970,09
DE	D.15.0133	01.01.01	0,00	0,00	0,00	183 356,96	180 760,75	180 760,75	2 596,21	-180 760,75
DE	D.15.0135	01.01.01	0,00	0,00	0,00	56 720,41	53 374,77	53 374,77	3 345,64	-53 374,77
DE	D.15.0136	01.01.01	0,00	0,00	0,00	28 021,53	27 999,98	27 999,98	21,55	-27 999,98
DE	D.15.0137	01.01.01	0,00	0,00	0,00	22 653,45	22 454,77	22 454,77	198,68	-22 454,77
DE	D.15.0138	01.01.01	0,00	0,00	0,00	18 413,29	18 398,04	18 398,04	15,25	-18 398,04
DE	D.15.0139	01.01.01	0,00	0,00	0,00	72 783,12	70 318,85	70 318,85	2 464,27	-70 318,85
DE	D.15.0140	01.01.01	0,00	0,00	0,00	57 487,23	55 924,43	55 924,43	1 562,80	-55 924,43
DE	D.15.0141	01.01.01	0,00	0,00	0,00	33 263,12	32 770,44	32 770,44	492,68	-32 770,44
DE	D.15.0142	01.01.01	0,00	0,00	0,00	66 130,49	64 595,70	64 595,70	1 534,79	-64 595,70
DE	D.15.0143	01.01.01	0,00	0,00	0,00	24 741,58	24 501,67	24 501,67	239,91	-24 501,67
DE	D.15.0144	01.01.01	0,00	0,00	0,00	73 824,60	72 644,91	72 644,91	1 179,68	-72 644,91
DE	D.15.0145	01.01.01	0,00	0,00	0,00	23 262,57	23 229,01	23 229,01	33,56	-23 229,01
DE	D.15.0147	01.01.01	0,00	0,00	0,00	75 849,99	75 849,99	75 849,99	0,00	-75 849,99
DE	D.15.0148	01.01.01	0,00	0,00	0,00	34 677,23	31 594,26	31 594,26	3 082,97	-31 594,26
DE	D.15.0156	01.01.01	0,00	0,00	0,00	10 841,94	9 428,84	9 428,84	1 413,10	-9 428,84
DE	D.15.0404	01.01.01	0,00	0,00	0,00	12,57	12,57	12,57	0,00	-12,57
DE	D.16.0004	01.01.01	0,00	0,00	0,00	10 820,11	10 720,23	10 720,23	99,89	-10 720,23
DE	D.18.0209	01.01.01	0,00	0,00	0,00	21 979,50	21 808,52	21 808,52	170,98	-21 808,52
DE	E.15.0421	01.01.01	0,00	0,00	0,00	37 555,20	36 184,37	36 184,37	1 370,82	-36 184,37
DE	E.17.0211	01.01.01	0,00	0,00	0,00	30 380,79	29 983,60	29 983,60	397,19	-29 983,60
DE	G.15.0484	01.01.01	0,00	0,00	0,00	25 904,53	23 177,87	23 177,87	2 726,66	-23 177,87
DE	G.15.0485	01.01.01	0,00	0,00	0,00	10 069,06	9 716,36	9 716,36	352,70	-9 716,36
DE	G.15.0488	01.01.01	0,00	0,00	0,00	5 068,81	4 858,18	4 858,18	210,63	-4 858,18
DE	G.15.0492	01.01.01	0,00	0,00	0,00	35 628,27	35 409,64	35 409,64	218,63	-35 409,64
DE	G.15.0517	01.01.01	0,00	0,00	0,00	203 627,36	196 218,54	196 218,54	7 408,82	-196 218,54
DE	G.15.0570	01.01.01	0,00	0,00	0,00	11 792,79	11 776,22	11 776,22	16,57	-11 776,22
DE	G.16.0251	01.01.01	0,00	0,00	0,00	9 007,05	8 618,91	8 618,91	388,14	-8 618,91
DE	G.16.0270	01.01.01	0,00	0,00	0,00	975,68	975,68	975,68	0,00	-975,68
DE	G.17.0057	01.01.01	0,00	0,00	0,00	744,44	744,44	744,44	0,00	-744,44
DE	N.15.0739	01.01.01	0,00	0,00	0,00	160,25	10,25	10,25	150,00	-10,25
DE	N.15.0744	01.01.01	0,00	0,00	0,00	50 828,37	48 676,45	48 676,45	2 151,92	-48 676,45
DE	N.15.0757	01.01.01	0,00	0,00	0,00	2 121,72	1 871,72	1 871,72	250,00	-1 871,72
DE	N.16.0059	01.01.01	0,00	0,00	0,00	1 736,17	1 736,17	1 736,17	0,00	-1 736,17
DE	N.16.0068	01.01.01	0,00	0,00	0,00	21 611,40	21 568,99	21 568,99	42,41	-21 568,99
DE	N.16.0241	01.01.01	0,00	0,00	0,00	250,00	0,00	0,00	250,00	0,00
DE	N.17.0241	01.01.01	0,00	0,00	0,00	19 075,06	19 058,62	19 058,62	16,44	-19 058,62
DE	N.18.0211	01.01.01	0,00	0,00	0,00	25 577,28	24 403,15	24 403,15	1 174,13	-24 403,15
DE	N.18.0239	01.01.01	0,00	0,00	0,00	15 808,47	15 309,40	15 309,40	499,07	-15 309,40
DEB	A.15.0006	01.01.01	0,00	0,00	0,00	12 189,98	11 988,02	11 988,02	201,97	-11 988,02
DEB	D.15.0087	01.01.01	0,00	0,00	0,00	263 414,69	261 337,91	261 337,91	2 076,78	-261 337,91

UNIVERSIDAD NACIONAL  
VICERRECTORÍA DE ADMINISTRACION  
PROGRAMA DE GESTIÓN FINANCIERA  
LIQUIDACIÓN PRESUPUESTARIA DE RECURSOS DE APLICACIÓN GENERAL  
AL 31 DE DICIEMBRE DE 2020  
(colones corrientes)

ORG.	CODIGO PRESUPUESTARIO	FONDO	PRESUPUESTO DE INGRESOS	TOTAL DE INGRESOS	SUPERAVIT O DEFICIT DE INGRESOS	PRESUPUESTO DE EGRESOS	GIRADO	GASTADO	SUPERAVIT O DEFICIT DE EGRESOS	SUPERAVIT ESPECIFOPOR PROGRAMA
DEB	D.15.0088	01.01.01	0,00	0,00	0,00	380 928,10	374 749,67	374 749,67	6 178,42	-374 749,67
DEB	D.15.0108	01.01.01	0,00	0,00	0,00	201 325,89	196 172,42	196 172,42	5 153,46	-196 172,42
DEB	D.15.0111	01.01.01	0,00	0,00	0,00	142,90	142,90	142,90	0,00	-142,90
DEB	D.15.0204	01.01.01	0,00	0,00	0,00	84 891,78	82 106,98	82 106,98	2 784,81	-82 106,98
DEB	D.18.0199	01.01.01	0,00	0,00	0,00	475,25	475,25	475,25	0,00	-475,25
DEB	D.18.0200	01.01.01	0,00	0,00	0,00	11 080,57	10 880,57	10 880,57	200,00	-10 880,57
DEB	D.18.0202	01.01.01	0,00	0,00	0,00	7 963,11	5 681,81	5 681,81	2 281,30	-5 681,81
DEB	D.18.0203	01.01.01	0,00	0,00	0,00	8 572,09	6 819,54	6 819,54	1 752,56	-6 819,54
DEB	D.18.0241	01.01.01	0,00	0,00	0,00	13 240,49	11 736,78	11 736,78	1 503,71	-11 736,78
DEB	D.19.0046	01.01.01	0,00	0,00	0,00	300,00	0,00	0,00	300,00	0,00
DEB	D.20.0159	01.01.01	0,00	0,00	0,00	2 767,01	2 334,41	2 334,41	432,60	-2 334,41
DEB	D.20.0192	01.01.01	0,00	0,00	0,00	1 759,80	1 540,14	1 540,14	219,66	-1 540,14
DEB	G.15.0467	01.01.01	0,00	0,00	0,00	38 658,49	37 608,96	37 608,96	1 049,53	-37 608,96
DEB	G.15.0487	01.01.01	0,00	0,00	0,00	168,27	168,27	168,27	0,00	-168,27
DEB	G.15.0517	01.01.01	0,00	0,00	0,00	196 746,16	192 140,13	192 140,13	4 606,03	-192 140,13
DEB	G.16.0018	01.01.01	0,00	0,00	0,00	10 225,45	8 844,17	8 844,17	1 381,28	-8 844,17
DEB	G.18.0201	01.01.01	0,00	0,00	0,00	10 962,88	10 844,52	10 844,52	118,36	-10 844,52
DEB	I.18.0242	01.01.01	0,00	0,00	0,00	7 258,78	6 462,65	6 462,65	796,13	-6 462,65
DEB	N.15.0737	01.01.01	0,00	0,00	0,00	6 157,74	5 924,28	5 924,28	233,46	-5 924,28
DEB	N.15.0741	01.01.01	0,00	0,00	0,00	16 266,48	15 567,80	15 567,80	698,68	-15 567,80
DEB	N.15.0745	01.01.01	0,00	0,00	0,00	33 203,66	33 065,53	33 065,53	138,13	-33 065,53
DEB	N.15.0752	01.01.01	0,00	0,00	0,00	17,74	17,74	17,74	0,00	-17,74
DEB	N.16.0060	01.01.01	0,00	0,00	0,00	292,64	0,00	0,00	292,64	0,00
DEB	N.16.0284	01.01.01	0,00	0,00	0,00	1 058,95	1 058,95	1 058,95	0,00	-1 058,95
DEB	N.17.0268	01.01.01	0,00	0,00	0,00	11 489,06	11 262,34	11 262,34	226,72	-11 262,34
DEB	N.18.0181	01.01.01	0,00	0,00	0,00	33 222,19	30 586,57	30 586,57	2 635,62	-30 586,57
DEB	N.18.0183	01.01.01	0,00	0,00	0,00	3 562,94	3 562,94	3 562,94	0,00	-3 562,94
DEB	N.18.0184	01.01.01	0,00	0,00	0,00	18 741,33	18 365,57	18 365,57	375,75	-18 365,57
DEB	N.18.0185	01.01.01	0,00	0,00	0,00	30 136,05	29 978,84	29 978,84	157,20	-29 978,84
DEB	N.19.0038	01.01.01	0,00	0,00	0,00	34 117,95	31 580,19	31 580,19	2 537,76	-31 580,19
DEB	N.19.0121	01.01.01	0,00	0,00	0,00	20 263,76	18 580,85	18 580,85	1 682,90	-18 580,85
DEB	N.19.0150	01.01.01	0,00	0,00	0,00	600,00	298,10	298,10	301,90	-298,10
DEB	V.15.1045	01.01.01	0,00	0,00	0,00	7 686,01	7 596,66	7 596,66	89,35	-7 596,66
DEG	G.15.0517	01.01.01	0,00	0,00	0,00	295 073,83	293 620,66	293 620,66	1 453,17	-293 620,66
DER	A.15.0006	01.01.01	0,00	0,00	0,00	4 656,85	4 582,39	4 582,39	74,46	-4 582,39
DER	D.15.0105	01.01.01	0,00	0,00	0,00	442 925,50	435 840,50	435 840,50	7 085,00	-435 840,50
DER	D.15.0106	01.01.01	0,00	0,00	0,00	23 875,70	23 843,55	23 843,55	32,14	-23 843,55
DER	D.15.0110	01.01.01	0,00	0,00	0,00	3 075,20	4 269,48	4 269,48	-1 194,28	-4 269,48
DER	D.15.0404	01.01.01	0,00	0,00	0,00	3 262,20	4 112,90	4 112,90	-850,70	-4 112,90
DER	D.19.0015	01.01.01	0,00	0,00	0,00	6 853,85	5 917,19	5 917,19	936,66	-5 917,19
DER	D.19.0137	01.01.01	0,00	0,00	0,00	7 457,96	6 600,61	6 600,61	857,35	-6 600,61

UNIVERSIDAD NACIONAL  
VICERRECTORÍA DE ADMINISTRACION  
PROGRAMA DE GESTIÓN FINANCIERA  
LIQUIDACIÓN PRESUPUESTARIA DE RECURSOS DE APLICACIÓN GENERAL  
AL 31 DE DICIEMBRE DE 2020  
(colones corrientes)

ORG.	CODIGO PRESUPUESTARIO	FONDO	PRESUPUESTO DE INGRESOS	TOTAL DE INGRESOS	SUPERAVIT O DEFICIT DE INGRESOS	PRESUPUESTO DE EGRESOS	GIRADO	GASTADO	SUPERAVIT O DEFICIT DE EGRESOS	SUPERAVIT ESPECIFOPOR PROGRAMA
DER	G.15.0451	01.01.01	0,00	0,00	0,00	155,39	155,39	155,39	0,00	-155,39
DER	G.15.0517	01.01.01	0,00	0,00	0,00	120 707,00	118 504,89	118 504,89	2 202,11	-118 504,89
DER	G.16.0307	01.01.01	0,00	0,00	0,00	38 105,37	35 564,48	35 564,48	2 540,89	-35 564,48
DER	G.16.0370	01.01.01	0,00	0,00	0,00	39 611,85	39 528,13	39 528,13	83,72	-39 528,13
DER	G.18.0072	01.01.01	0,00	0,00	0,00	27 086,85	25 770,35	25 770,35	1 316,49	-25 770,35
DER	N.15.0750	01.01.01	0,00	0,00	0,00	14,99	14,99	14,99	0,00	-14,99
DER	N.16.0286	01.01.01	0,00	0,00	0,00	4 562,47	4 562,47	4 562,47	0,00	-4 562,47
DER	N.17.0164	01.01.01	0,00	0,00	0,00	27 493,88	27 456,18	27 456,18	37,70	-27 456,18
DER	N.17.0173	01.01.01	0,00	0,00	0,00	14 831,96	14 535,59	14 535,59	296,37	-14 535,59
DER	N.19.0121	01.01.01	0,00	0,00	0,00	6 630,85	5 542,92	5 542,92	1 087,93	-5 542,92
DER	N.19.0263	01.01.01	0,00	0,00	0,00	11 252,58	10 084,74	10 084,74	1 167,84	-10 084,74
DER	V.18.0069	01.01.01	0,00	0,00	0,00	35,09	35,09	35,09	0,00	-35,09
DET	D.15.0103	01.01.01	0,00	0,00	0,00	1 063,39	1 063,39	1 063,39	0,00	-1 063,39
DET	D.15.0117	01.01.01	0,00	0,00	0,00	118 284,18	115 267,19	115 267,19	3 016,99	-115 267,19
DET	D.15.0118	01.01.01	0,00	0,00	0,00	445 833,02	442 523,01	442 523,01	3 310,01	-442 523,01
DET	D.15.0331	01.01.01	0,00	0,00	0,00	30 103,76	29 862,20	29 862,20	241,56	-29 862,20
DET	D.19.0007	01.01.01	0,00	0,00	0,00	44 181,70	42 873,67	42 873,67	1 308,03	-42 873,67
DET	D.19.0042	01.01.01	0,00	0,00	0,00	19 144,42	17 146,46	17 146,46	1 997,96	-17 146,46
DET	D.19.0158	01.01.01	0,00	0,00	0,00	15 940,56	14 151,08	14 151,08	1 789,48	-14 151,08
DET	D.20.0013	01.01.01	0,00	0,00	0,00	454,33	0,00	0,00	454,33	0,00
DET	D.20.0159	01.01.01	0,00	0,00	0,00	2 124,58	917,97	917,97	1 206,61	-917,97
DET	E.16.0092	01.01.01	0,00	0,00	0,00	73,01	73,01	73,01	0,00	-73,01
DET	E.16.0439	01.01.01	0,00	0,00	0,00	8 920,99	8 210,76	8 210,76	710,23	-8 210,76
DET	E.18.0056	01.01.01	0,00	0,00	0,00	9 177,99	7 804,42	7 804,42	1 373,57	-7 804,42
DET	G.15.0475	01.01.01	0,00	0,00	0,00	9 998,92	9 998,92	9 998,92	0,00	-9 998,92
DET	G.15.0477	01.01.01	0,00	0,00	0,00	1 342,34	1 342,34	1 342,34	0,00	-1 342,34
DET	G.15.0517	01.01.01	0,00	0,00	0,00	130 768,42	127 882,69	127 882,69	2 885,72	-127 882,69
DET	G.18.0052	01.01.01	0,00	0,00	0,00	14 024,49	13 187,80	13 187,80	836,69	-13 187,80
DET	G.18.0194	01.01.01	0,00	0,00	0,00	8 927,34	8 711,69	8 711,69	215,65	-8 711,69
DET	I.15.0634	01.01.01	0,00	0,00	0,00	2 386,22	2 386,22	2 386,22	0,00	-2 386,22
DET	I.16.0281	01.01.01	0,00	0,00	0,00	73,01	73,01	73,01	0,00	-73,01
DET	I.18.0182	01.01.01	0,00	0,00	0,00	23 475,70	23 147,69	23 147,69	328,01	-23 147,69
DET	I.20.0006	01.01.01	0,00	0,00	0,00	13 760,43	11 480,70	11 480,70	2 279,73	-11 480,70
DET	N.19.0008	01.01.01	0,00	0,00	0,00	10 973,67	10 964,72	10 964,72	8,94	-10 964,72
DFI	A.15.0006	01.01.01	0,00	0,00	0,00	21,77	21,77	21,77	0,00	-21,77
DFI	D.15.0307	01.01.01	0,00	0,00	0,00	4 932,97	4 591,51	4 591,51	341,46	-4 591,51
DFI	D.15.0363	01.01.01	0,00	0,00	0,00	296 421,30	290 152,64	290 152,64	6 268,66	-290 152,64
DFI	D.15.0405	01.01.01	0,00	0,00	0,00	41 987,55	41 392,04	41 392,04	595,52	-41 392,04
DFI	D.17.0201	01.01.01	0,00	0,00	0,00	14 256,84	12 119,56	12 119,56	2 137,27	-12 119,56
DFI	D.20.0159	01.01.01	0,00	0,00	0,00	6 046,44	4 372,63	4 372,63	1 673,82	-4 372,63
DFI	E.15.0415	01.01.01	0,00	0,00	0,00	63 344,53	61 561,71	61 561,71	1 782,82	-61 561,71



UNIVERSIDAD NACIONAL  
VICERRECTORÍA DE ADMINISTRACION  
PROGRAMA DE GESTIÓN FINANCIERA  
LIQUIDACIÓN PRESUPUESTARIA DE RECURSOS DE APLICACIÓN GENERAL  
AL 31 DE DICIEMBRE DE 2020  
(colones corrientes)

ORG.	CODIGO PRESUPUESTARIO	FONDO	PRESUPUESTO DE INGRESOS	TOTAL DE INGRESOS	SUPERAVIT O DEFICIT DE INGRESOS	PRESUPUESTO DE EGRESOS	GIRADO	GASTADO	SUPERAVIT O DEFICIT DE EGRESOS	SUPERAVIT ESPECIFOPOR PROGRAMA
DFI	E.15.0422	01.01.01	0,00	0,00	0,00	874,28	874,28	874,28	0,00	-874,28
DFI	E.17.0002	01.01.01	0,00	0,00	0,00	17 068,84	15 321,34	15 321,34	1 747,50	-15 321,34
DFI	E.20.0021	01.01.01	0,00	0,00	0,00	8 393,14	6 319,49	6 319,49	2 073,65	-6 319,49
DFI	G.15.0517	01.01.01	0,00	0,00	0,00	234 708,89	229 635,16	229 635,16	5 073,73	-229 635,16
DFI	G.16.0265	01.01.01	0,00	0,00	0,00	24 482,37	21 614,95	21 614,95	2 867,43	-21 614,95
DFI	G.19.0254	01.01.01	0,00	0,00	0,00	4 287,32	3 244,55	3 244,55	1 042,78	-3 244,55
DFI	I.15.0596	01.01.01	0,00	0,00	0,00	38 968,09	37 633,98	37 633,98	1 334,11	-37 633,98
DFI	I.15.0598	01.01.01	0,00	0,00	0,00	35 307,23	32 700,64	32 700,64	2 606,59	-32 700,64
DFI	I.15.0653	01.01.01	0,00	0,00	0,00	1 781,71	606,69	606,69	1 175,02	-606,69
DFI	I.17.0189	01.01.01	0,00	0,00	0,00	14 074,81	11 548,45	11 548,45	2 526,36	-11 548,45
DFI	I.18.0190	01.01.01	0,00	0,00	0,00	245,48	245,48	245,48	0,00	-245,48
DFI	I.19.0100	01.01.01	0,00	0,00	0,00	13 972,96	11 061,42	11 061,42	2 911,53	-11 061,42
DFI	N.15.0700	01.01.01	0,00	0,00	0,00	6 806,72	6 506,72	6 506,72	300,00	-6 506,72
DFI	N.15.0863	01.01.01	0,00	0,00	0,00	1 220,67	155,37	155,37	1 065,30	-155,37
DFI	N.17.0136	01.01.01	0,00	0,00	0,00	50 713,43	50 148,52	50 148,52	564,92	-50 148,52
DFI	N.19.0278	01.01.01	0,00	0,00	0,00	14 782,25	12 282,59	12 282,59	2 499,66	-12 282,59
DFL	A.15.0006	01.01.01	0,00	0,00	0,00	0,78	0,78	0,78	0,00	-0,78
DFL	D.15.0407	01.01.01	0,00	0,00	0,00	1 402,13	1 402,13	1 402,13	0,00	-1 402,13
DFL	E.17.0148	01.01.01	0,00	0,00	0,00	6 260,12	4 742,03	4 742,03	1 518,10	-4 742,03
DFL	G.15.0517	01.01.01	0,00	0,00	0,00	419 123,66	415 544,17	415 544,17	3 579,50	-415 544,17
DFL	G.16.0390	01.01.01	0,00	0,00	0,00	7,76	7,76	7,76	0,00	-7,76
DFL	V.15.1018	01.01.01	0,00	0,00	0,00	89 613,09	88 594,42	88 594,42	1 018,67	-88 594,42
DFL	V.18.0212	01.01.01	0,00	0,00	0,00	5 277,14	3 530,64	3 530,64	1 746,50	-3 530,64
DOAP	A.15.0006	01.01.01	0,00	0,00	0,00	7 061,89	7 035,52	7 035,52	26,37	-7 035,52
DOAP	U.15.0934	01.01.01	0,00	0,00	0,00	79 513,91	73 901,49	73 901,49	5 612,42	-73 901,49
DOAP	U.15.0935	01.01.01	0,00	0,00	0,00	75 268,86	70 649,25	70 649,25	4 619,61	-70 649,25
DOAP	U.15.0936	01.01.01	0,00	0,00	0,00	253 048,82	247 756,35	247 756,35	5 292,47	-247 756,35
DOAP	V.15.1014	01.01.01	0,00	0,00	0,00	101 262,70	85 352,78	85 352,78	15 909,92	-85 352,78
DOAP	V.15.1029	01.01.01	0,00	0,00	0,00	37 141,32	33 475,33	33 475,33	3 665,98	-33 475,33
DPE	U.15.0939	01.01.01	0,00	0,00	0,00	2 026,07	505,72	505,72	1 520,35	-505,72
DPE	U.15.0940	01.01.01	0,00	0,00	0,00	2 822,72	1 933,37	1 933,37	889,35	-1 933,37
DPE	U.16.0081	01.01.01	0,00	0,00	0,00	2 711,00	2 689,42	2 689,42	21,58	-2 689,42
DPE	U.19.0151	01.01.01	0,00	0,00	0,00	4 100,00	0,00	0,00	4 100,00	0,00
DPE	U.19.0152	01.01.01	0,00	0,00	0,00	15 000,00	0,00	0,00	15 000,00	0,00
DPE	V.15.1014	01.01.01	0,00	500,00	-500,00	518 155,75	495 435,72	495 435,72	22 720,02	-494 935,72
DR	A.15.0006	01.01.01	0,00	0,00	0,00	33 800,67	33 800,67	33 800,67	0,00	-33 800,67
DR	V.15.1028	01.01.01	0,00	63,51	-63,51	592 446,62	569 999,97	569 999,97	22 446,65	-569 936,46
DR	V.15.1034	01.01.01	0,00	0,00	0,00	172 509,30	168 036,96	168 036,96	4 472,35	-168 036,96
DR	V.15.1035	01.01.01	0,00	0,00	0,00	170 682,44	161 979,17	161 979,17	8 703,27	-161 979,17
DR	V.15.1036	01.01.01	0,00	0,00	0,00	38 000,10	36 092,48	36 092,48	1 907,62	-36 092,48
DTIC	A.15.0004	01.01.01	0,00	75,00	-75,00	289 809,30	215 622,04	215 622,04	74 187,26	-215 547,04

UNIVERSIDAD NACIONAL  
VICERRECTORÍA DE ADMINISTRACION  
PROGRAMA DE GESTIÓN FINANCIERA  
LIQUIDACIÓN PRESUPUESTARIA DE RECURSOS DE APLICACIÓN GENERAL  
AL 31 DE DICIEMBRE DE 2020  
(colones corrientes)

ORG.	CODIGO PRESUPUESTARIO	FONDO	PRESUPUESTO DE INGRESOS	TOTAL DE INGRESOS	SUPERAVIT O DEFICIT DE INGRESOS	PRESUPUESTO DE EGRESOS	GIRADO	GASTADO	SUPERAVIT O DEFICIT DE EGRESOS	SUPERAVIT ESPECIFOPOR PROGRAMA
EACV	D.15.0166	01.01.01	0,00	0,00	0,00	88 497,97	84 730,17	84 730,17	3 767,81	-84 730,17
EACV	D.15.0246	01.01.01	0,00	0,00	0,00	659 467,32	648 753,28	648 753,28	10 714,05	-648 753,28
EACV	G.15.0517	01.01.01	0,00	0,00	0,00	126 163,21	114 252,18	114 252,18	11 911,03	-114 252,18
EACV	N.20.0037	01.01.01	0,00	0,00	0,00	12 943,25	11 990,45	11 990,45	952,80	-11 990,45
EADMN	A.15.0006	01.01.01	0,00	0,00	0,00	7 588,87	7 504,33	7 504,33	84,54	-7 504,33
EADMN	D.15.0308	01.01.01	0,00	0,00	0,00	903 202,82	898 262,91	898 262,91	4 939,91	-898 262,91
EADMN	D.15.0309	01.01.01	0,00	0,00	0,00	239 125,28	238 129,64	238 129,64	995,64	-238 129,64
EADMN	D.15.0330	01.01.01	0,00	0,00	0,00	2 000,45	1 565,67	1 565,67	434,78	-1 565,67
EADMN	D.15.0333	01.01.01	0,00	0,00	0,00	657,06	657,06	657,06	0,00	-657,06
EADMN	D.15.0404	01.01.01	0,00	0,00	0,00	3 195,80	3 573,61	3 573,61	-377,81	-3 573,61
EADMN	E.17.0224	01.01.01	0,00	0,00	0,00	14 040,49	12 945,80	12 945,80	1 094,69	-12 945,80
EADMN	G.15.0517	01.01.01	0,00	0,00	0,00	157 974,36	150 939,11	150 939,11	7 035,25	-150 939,11
EADMN	G.18.0073	01.01.01	0,00	0,00	0,00	10 351,19	8 125,45	8 125,45	2 225,74	-8 125,45
EADMN	I.18.0140	01.01.01	0,00	0,00	0,00	5 414,42	4 341,85	4 341,85	1 072,57	-4 341,85
EADMN	I.20.0066	01.01.01	0,00	0,00	0,00	2 967,41	1 548,11	1 548,11	1 419,30	-1 548,11
EADMN	N.15.0861	01.01.01	0,00	0,00	0,00	9 764,98	9 526,40	9 526,40	238,59	-9 526,40
EADMN	N.15.0897	01.01.01	0,00	0,00	0,00	3 803,72	3 657,61	3 657,61	146,11	-3 657,61
EAE	A.15.0006	01.01.01	0,00	0,00	0,00	316,99	316,99	316,99	0,00	-316,99
EAE	D.15.0165	01.01.01	0,00	0,00	0,00	343 949,82	333 949,65	333 949,65	9 460,17	-333 949,65
EAE	D.17.0302	01.01.01	0,00	0,00	0,00	5 818,15	5 091,86	5 091,86	726,29	-5 091,86
EAE	E.18.0148	01.01.01	0,00	0,00	0,00	30 416,54	27 013,36	27 013,36	3 403,18	-27 013,36
EAE	G.15.0517	01.01.01	0,00	0,00	0,00	148 507,18	146 104,62	146 104,62	2 402,56	-146 104,62
EAE	N.15.0776	01.01.01	0,00	0,00	0,00	13 061,04	9 563,76	9 563,76	3 497,29	-9 563,76
EAE	N.16.0224	01.01.01	0,00	0,00	0,00	19 608,37	18 219,17	18 219,17	1 389,20	-18 219,17
EAE	N.18.0159	01.01.01	0,00	0,00	0,00	11 892,93	11 251,61	11 251,61	641,32	-11 251,61
EAE	N.18.0162	01.01.01	0,00	0,00	0,00	14 260,99	13 374,23	13 374,23	886,77	-13 374,23
EAE	N.20.0037	01.01.01	0,00	0,00	0,00	1 438,00	1 438,00	1 438,00	0,00	-1 438,00
EBI	D.15.0075	01.01.01	0,00	0,00	0,00	179 589,35	176 992,04	176 992,04	2 597,30	-176 992,04
EBI	D.19.0060	01.01.01	0,00	0,00	0,00	71 009,42	67 578,41	67 578,41	3 431,01	-67 578,41
EBI	G.15.0517	01.01.01	0,00	0,00	0,00	224 570,22	221 718,19	221 718,19	2 852,03	-221 718,19
EBI	G.16.0177	01.01.01	0,00	0,00	0,00	18 483,47	18 420,34	18 420,34	63,13	-18 420,34
EBI	G.16.0195	01.01.01	0,00	0,00	0,00	31 836,98	28 747,70	28 747,70	3 089,28	-28 747,70
EBI	G.16.0257	01.01.01	0,00	0,00	0,00	46 692,02	45 886,09	45 886,09	805,93	-45 886,09
EBI	N.17.0279	01.01.01	0,00	0,00	0,00	22 104,76	22 071,68	22 071,68	33,08	-22 071,68
EBI	N.18.0133	01.01.01	0,00	0,00	0,00	17 325,59	17 296,75	17 296,75	28,83	-17 296,75
ECAGR	D.15.0252	01.01.01	0,00	0,00	0,00	478 692,59	472 775,95	472 775,95	5 916,64	-472 775,95
ECAGR	D.15.0253	01.01.01	0,00	0,00	0,00	236 689,49	234 631,88	234 631,88	2 057,61	-234 631,88
ECAGR	D.15.0267	01.01.01	0,00	0,00	0,00	20 460,01	16 020,15	16 020,15	4 439,86	-16 020,15
ECAGR	D.15.0271	01.01.01	0,00	0,00	0,00	28 146,47	23 179,53	23 179,53	4 966,93	-23 179,53
ECAGR	D.15.0272	01.01.01	0,00	0,00	0,00	32 877,29	30 997,24	30 997,24	1 880,04	-30 997,24
ECAGR	D.15.0358	01.01.01	0,00	0,00	0,00	18 942,33	15 350,07	15 350,07	3 592,26	-15 350,07

UNIVERSIDAD NACIONAL  
VICERRECTORÍA DE ADMINISTRACION  
PROGRAMA DE GESTIÓN FINANCIERA  
LIQUIDACIÓN PRESUPUESTARIA DE RECURSOS DE APLICACIÓN GENERAL  
AL 31 DE DICIEMBRE DE 2020  
(colones corrientes)

ORG.	CODIGO PRESUPUESTARIO	FONDO	PRESUPUESTO DE INGRESOS	TOTAL DE INGRESOS	SUPERAVIT O DEFICIT DE INGRESOS	PRESUPUESTO DE EGRESOS	GIRADO	GASTADO	SUPERAVIT O DEFICIT DE EGRESOS	SUPERAVIT ESPECIFOPOR PROGRAMA
ECAGR	D.19.0011	01.01.01	0,00	0,00	0,00	21 934,97	19 481,31	19 481,31	2 453,66	-19 481,31
ECAGR	D.20.0159	01.01.01	0,00	0,00	0,00	56,31	56,31	56,31	0,00	-56,31
ECAGR	E.17.0059	01.01.01	0,00	0,00	0,00	2 831,44	2 831,44	2 831,44	0,00	-2 831,44
ECAGR	G.15.0504	01.01.01	0,00	0,00	0,00	10 165,52	9 010,49	9 010,49	1 155,03	-9 010,49
ECAGR	G.15.0517	01.01.01	0,00	0,00	0,00	556 754,51	545 136,04	545 136,04	11 618,48	-545 136,04
ECAGR	G.16.0287	01.01.01	0,00	0,00	0,00	25 799,28	23 613,39	23 613,39	2 185,89	-23 613,39
ECAGR	G.18.0105	01.01.01	0,00	0,00	0,00	861,36	861,36	861,36	0,00	-861,36
ECAGR	I.15.0691	01.01.01	0,00	0,00	0,00	696,04	696,04	696,04	0,00	-696,04
ECAGR	I.16.0084	01.01.01	0,00	0,00	0,00	811,19	811,19	811,19	0,00	-811,19
ECAGR	I.16.0127	01.01.01	0,00	0,00	0,00	11 081,63	9 560,02	9 560,02	1 521,61	-9 560,02
ECAGR	I.17.0176	01.01.01	0,00	0,00	0,00	14 757,66	13 085,39	13 085,39	1 672,27	-13 085,39
ECAGR	I.18.0004	01.01.01	0,00	0,00	0,00	4 612,70	4 254,90	4 254,90	357,81	-4 254,90
ECAGR	I.18.0062	01.01.01	0,00	0,00	0,00	1 785,62	1 785,62	1 785,62	0,00	-1 785,62
ECAGR	I.18.0189	01.01.01	0,00	0,00	0,00	75,56	75,56	75,56	0,00	-75,56
ECAGR	I.19.0001	01.01.01	0,00	0,00	0,00	10 382,30	9 907,10	9 907,10	475,20	-9 907,10
ECAGR	I.19.0054	01.01.01	0,00	0,00	0,00	9 996,60	9 985,68	9 985,68	10,92	-9 985,68
ECAGR	N.15.0811	01.01.01	0,00	0,00	0,00	398,30	398,30	398,30	0,00	-398,30
ECAGR	N.15.0815	01.01.01	0,00	0,00	0,00	282,81	282,81	282,81	0,00	-282,81
ECAGR	N.16.0126	01.01.01	0,00	0,00	0,00	305,11	305,11	305,11	0,00	-305,11
ECAGR	N.16.0130	01.01.01	0,00	0,00	0,00	22 026,72	21 333,78	21 333,78	692,94	-21 333,78
ECAGR	N.16.0408	01.01.01	0,00	0,00	0,00	1 071,52	1 071,52	1 071,52	0,00	-1 071,52
ECAGR	N.16.0418	01.01.01	0,00	0,00	0,00	36 846,85	35 578,41	35 578,41	1 268,45	-35 578,41
ECAGR	N.17.0007	01.01.01	0,00	0,00	0,00	8 243,79	7 189,34	7 189,34	1 054,45	-7 189,34
ECAGR	N.17.0013	01.01.01	0,00	0,00	0,00	2 811,29	2 811,29	2 811,29	0,00	-2 811,29
ECAGR	N.17.0164	01.01.01	0,00	0,00	0,00	11 540,96	11 522,78	11 522,78	18,19	-11 522,78
ECAGR	N.17.0172	01.01.01	0,00	0,00	0,00	17 241,99	14 712,88	14 712,88	2 529,11	-14 712,88
ECAGR	N.17.0208	01.01.01	0,00	0,00	0,00	20 941,97	19 378,56	19 378,56	1 563,41	-19 378,56
ECAGR	N.18.0032	01.01.01	0,00	0,00	0,00	736,50	736,50	736,50	0,00	-736,50
ECAGR	N.18.0066	01.01.01	0,00	0,00	0,00	844,50	844,50	844,50	0,00	-844,50
ECAGR	N.18.0193	01.01.01	0,00	0,00	0,00	1 412,45	0,00	0,00	1 412,45	0,00
ECAGR	N.18.0231	01.01.01	0,00	0,00	0,00	24 926,82	21 638,19	21 638,19	3 288,63	-21 638,19
ECAGR	N.18.0254	01.01.01	0,00	0,00	0,00	5 131,01	5 085,49	5 085,49	45,52	-5 085,49
ECAGR	N.18.0255	01.01.01	0,00	0,00	0,00	5 345,23	5 326,96	5 326,96	18,27	-5 326,96
ECAGR	N.18.0256	01.01.01	0,00	0,00	0,00	11 683,36	9 974,60	9 974,60	1 708,76	-9 974,60
ECAGR	N.19.0085	01.01.01	0,00	0,00	0,00	8 949,61	8 571,74	8 571,74	377,87	-8 571,74
ECAGR	N.19.0176	01.01.01	0,00	0,00	0,00	19 429,21	18 472,78	18 472,78	956,43	-18 472,78
ECAGR	N.19.0268	01.01.01	0,00	0,00	0,00	15 873,95	13 027,28	13 027,28	2 846,67	-13 027,28
ECAGR	N.19.0279	01.01.01	0,00	0,00	0,00	8 072,66	6 276,36	6 276,36	1 796,30	-6 276,36
ECAGR	N.19.0280	01.01.01	0,00	0,00	0,00	7 128,06	6 392,47	6 392,47	735,59	-6 392,47
ECAGR	N.19.0281	01.01.01	0,00	0,00	0,00	8 495,84	8 040,06	8 040,06	455,77	-8 040,06
ECB	A.15.0006	01.01.01	0,00	0,00	0,00	6 158,04	6 158,04	6 158,04	0,00	-6 158,04

UNIVERSIDAD NACIONAL  
VICERRECTORÍA DE ADMINISTRACION  
PROGRAMA DE GESTIÓN FINANCIERA  
LIQUIDACIÓN PRESUPUESTARIA DE RECURSOS DE APLICACIÓN GENERAL  
AL 31 DE DICIEMBRE DE 2020  
(colones corrientes)

ORG.	CODIGO PRESUPUESTARIO	FONDO	PRESUPUESTO DE INGRESOS	TOTAL DE INGRESOS	SUPERAVIT O DEFICIT DE INGRESOS	PRESUPUESTO DE EGRESOS	GIRADO	GASTADO	SUPERAVIT O DEFICIT DE EGRESOS	SUPERAVIT ESPECIFOPOR PROGRAMA
ECB	D.15.0060	01.01.01	0,00	0,00	0,00	1 309 155,56	1 300 171,16	1 300 171,16	8 984,39	-1 300 171,16
ECB	D.15.0116	01.01.01	0,00	0,00	0,00	22 494,84	22 460,71	22 460,71	34,13	-22 460,71
ECB	D.20.0159	01.01.01	0,00	0,00	0,00	87,67	87,67	87,67	0,00	-87,67
ECB	E.15.0437	01.01.01	0,00	0,00	0,00	3 664,55	3 664,55	3 664,55	0,00	-3 664,55
ECB	E.16.0263	01.01.01	0,00	0,00	0,00	37 257,51	34 578,46	34 578,46	2 679,05	-34 578,46
ECB	E.17.0286	01.01.01	0,00	0,00	0,00	21 362,60	19 125,37	19 125,37	2 237,23	-19 125,37
ECB	E.18.0047	01.01.01	0,00	0,00	0,00	7 991,17	9 046,13	9 046,13	-1 054,96	-9 046,13
ECB	E.19.0069	01.01.01	0,00	0,00	0,00	12 800,49	10 945,92	10 945,92	1 854,58	-10 945,92
ECB	G.15.0517	01.01.01	0,00	0,00	0,00	394 024,28	390 220,87	390 220,87	3 803,41	-390 220,87
ECB	G.16.0022	01.01.01	0,00	0,00	0,00	43 458,11	39 076,81	39 076,81	4 381,29	-39 076,81
ECB	G.16.0320	01.01.01	0,00	0,00	0,00	17 607,84	17 328,13	17 328,13	279,71	-17 328,13
ECB	G.17.0035	01.01.01	0,00	0,00	0,00	43 800,72	21 112,97	21 112,97	22 687,75	-21 112,97
ECB	I.15.0594	01.01.01	0,00	0,00	0,00	20 972,98	20 666,89	20 666,89	306,08	-20 666,89
ECB	I.15.0599	01.01.01	0,00	0,00	0,00	67 392,98	67 337,91	67 337,91	55,07	-67 337,91
ECB	I.15.0608	01.01.01	0,00	0,00	0,00	15,77	15,77	15,77	0,00	-15,77
ECB	I.16.0037	01.01.01	0,00	0,00	0,00	16 262,06	14 170,15	14 170,15	2 091,91	-14 170,15
ECB	I.16.0303	01.01.01	0,00	0,00	0,00	11 937,19	11 937,19	11 937,19	0,00	-11 937,19
ECB	I.17.0134	01.01.01	0,00	0,00	0,00	34 274,37	31 998,46	31 998,46	2 275,91	-31 998,46
ECB	I.17.0135	01.01.01	0,00	0,00	0,00	23 293,88	22 258,32	22 258,32	1 035,56	-22 258,32
ECB	I.17.0137	01.01.01	0,00	0,00	0,00	1 189,73	1 189,73	1 189,73	0,00	-1 189,73
ECB	I.17.0142	01.01.01	0,00	0,00	0,00	15 380,53	14 647,40	14 647,40	733,13	-14 647,40
ECB	I.17.0143	01.01.01	0,00	0,00	0,00	24 943,62	23 440,30	23 440,30	1 503,32	-23 440,30
ECB	I.17.0144	01.01.01	0,00	0,00	0,00	5 815,36	5 691,87	5 691,87	123,49	-5 691,87
ECB	I.17.0146	01.01.01	0,00	0,00	0,00	10 963,48	10 945,60	10 945,60	17,88	-10 945,60
ECB	I.17.0166	01.01.01	0,00	0,00	0,00	8 810,96	8 793,78	8 793,78	17,18	-8 793,78
ECB	I.17.0175	01.01.01	0,00	0,00	0,00	19 570,60	18 743,32	18 743,32	827,28	-18 743,32
ECB	I.17.0176	01.01.01	0,00	0,00	0,00	14 453,74	14 032,85	14 032,85	420,89	-14 032,85
ECB	I.17.0202	01.01.01	0,00	0,00	0,00	11 190,06	11 179,37	11 179,37	10,69	-11 179,37
ECB	I.18.0092	01.01.01	0,00	0,00	0,00	28 069,25	27 999,59	27 999,59	69,66	-27 999,59
ECB	I.18.0095	01.01.01	0,00	0,00	0,00	16 574,72	15 858,20	15 858,20	716,52	-15 858,20
ECB	I.18.0104	01.01.01	0,00	0,00	0,00	16 895,69	16 149,60	16 149,60	746,08	-16 149,60
ECB	I.18.0232	01.01.01	0,00	0,00	0,00	14 920,96	14 101,19	14 101,19	819,77	-14 101,19
ECB	I.19.0081	01.01.01	0,00	0,00	0,00	4 430,95	3 888,61	3 888,61	542,34	-3 888,61
ECB	I.19.0084	01.01.01	0,00	0,00	0,00	350,00	350,00	350,00	0,00	-350,00
ECB	I.19.0087	01.01.01	0,00	0,00	0,00	4 464,99	3 905,61	3 905,61	559,38	-3 905,61
ECB	I.19.0275	01.01.01	0,00	0,00	0,00	109,46	0,00	0,00	109,46	0,00
ECB	N.15.0705	01.01.01	0,00	0,00	0,00	171 715,68	171 395,93	171 395,93	319,75	-171 395,93
ECB	N.15.0706	01.01.01	0,00	0,00	0,00	9 065,72	9 065,72	9 065,72	0,00	-9 065,72
ECB	N.15.0707	01.01.01	0,00	0,00	0,00	30 418,13	26 781,31	26 781,31	3 636,82	-26 781,31
ECB	N.15.0709	01.01.01	0,00	0,00	0,00	14 369,23	14 330,70	14 330,70	38,53	-14 330,70
ECB	N.15.0805	01.01.01	0,00	0,00	0,00	89,79	89,79	89,79	0,00	-89,79

UNIVERSIDAD NACIONAL  
VICERRECTORÍA DE ADMINISTRACION  
PROGRAMA DE GESTIÓN FINANCIERA  
LIQUIDACIÓN PRESUPUESTARIA DE RECURSOS DE APLICACIÓN GENERAL  
AL 31 DE DICIEMBRE DE 2020  
(colones corrientes)

ORG.	CODIGO PRESUPUESTARIO	FONDO	PRESUPUESTO DE INGRESOS	TOTAL DE INGRESOS	SUPERAVIT O DEFICIT DE INGRESOS	PRESUPUESTO DE EGRESOS	GIRADO	GASTADO	SUPERAVIT O DEFICIT DE EGRESOS	SUPERAVIT ESPECIFOPOR PROGRAMA
ECB	N.15.0810	01.01.01	0,00	0,00	0,00	2 794,56	2 794,56	2 794,56	0,00	-2 794,56
ECB	N.15.0862	01.01.01	0,00	0,00	0,00	17,81	17,81	17,81	0,00	-17,81
ECB	N.15.0893	01.01.01	0,00	0,00	0,00	25 769,67	23 355,21	23 355,21	2 414,46	-23 355,21
ECB	N.15.0894	01.01.01	0,00	0,00	0,00	9 219,76	8 793,78	8 793,78	425,98	-8 793,78
ECB	N.16.0131	01.01.01	0,00	0,00	0,00	3,15	3,15	3,15	0,00	-3,15
ECB	N.17.0044	01.01.01	0,00	0,00	0,00	2 160,59	1 891,05	1 891,05	269,54	-1 891,05
ECB	N.17.0138	01.01.01	0,00	0,00	0,00	8 039,76	8 031,73	8 031,73	8,03	-8 031,73
ECB	N.17.0145	01.01.01	0,00	0,00	0,00	11 756,97	11 115,24	11 115,24	641,72	-11 115,24
ECB	N.17.0165	01.01.01	0,00	0,00	0,00	33 033,66	31 943,99	31 943,99	1 089,67	-31 943,99
ECB	N.17.0171	01.01.01	0,00	0,00	0,00	20 051,25	19 305,62	19 305,62	745,63	-19 305,62
ECB	N.17.0234	01.01.01	0,00	0,00	0,00	8 615,69	8 180,18	8 180,18	435,51	-8 180,18
ECB	N.18.0101	01.01.01	0,00	0,00	0,00	11 803,09	11 771,62	11 771,62	31,46	-11 771,62
ECB	N.18.0120	01.01.01	0,00	0,00	0,00	9 629,64	10 998,03	10 998,03	-1 368,39	-10 998,03
ECB	N.18.0150	01.01.01	0,00	0,00	0,00	110,00	69,24	69,24	40,76	-69,24
ECB	N.19.0070	01.01.01	0,00	0,00	0,00	128 484,12	126 007,45	126 007,45	2 476,66	-126 007,45
ECB	N.19.0098	01.01.01	0,00	0,00	0,00	10 538,02	10 309,58	10 309,58	228,45	-10 309,58
ECB	N.19.0099	01.01.01	0,00	0,00	0,00	5 824,32	4 634,10	4 634,10	1 190,21	-4 634,10
ECB	N.19.0157	01.01.01	0,00	0,00	0,00	5 792,06	4 590,34	4 590,34	1 201,72	-4 590,34
ECB	V.15.1045	01.01.01	0,00	0,00	0,00	12 823,44	12 823,44	12 823,44	0,00	-12 823,44
ECG	D.15.0061	01.01.01	0,00	0,00	0,00	483 332,47	479 400,81	479 400,81	3 931,66	-479 400,81
ECG	D.15.0062	01.01.01	0,00	0,00	0,00	96 477,79	89 347,52	89 347,52	7 130,27	-89 347,52
ECG	D.15.0064	01.01.01	0,00	0,00	0,00	61 718,19	60 159,19	60 159,19	1 559,00	-60 159,19
ECG	D.15.0404	01.01.01	0,00	0,00	0,00	1 558,13	2 298,41	2 298,41	-740,28	-2 298,41
ECG	D.16.0072	01.01.01	0,00	0,00	0,00	12 488,67	10 663,10	10 663,10	1 825,57	-10 663,10
ECG	D.18.0166	01.01.01	0,00	0,00	0,00	8 696,88	7 452,33	7 452,33	1 244,54	-7 452,33
ECG	E.15.0417	01.01.01	0,00	0,00	0,00	309,37	309,37	309,37	0,00	-309,37
ECG	E.19.0141	01.01.01	0,00	0,00	0,00	4 588,94	4 334,59	4 334,59	254,36	-4 334,59
ECG	G.15.0441	01.01.01	0,00	0,00	0,00	26 614,95	26 353,11	26 353,11	261,84	-26 353,11
ECG	G.15.0517	01.01.01	0,00	0,00	0,00	292 758,11	288 014,12	288 014,12	4 744,00	-288 014,12
ECG	G.16.0270	01.01.01	0,00	0,00	0,00	181,22	181,22	181,22	0,00	-181,22
ECG	I.17.0175	01.01.01	0,00	0,00	0,00	19 205,90	18 757,32	18 757,32	448,58	-18 757,32
ECG	I.17.0205	01.01.01	0,00	0,00	0,00	1 344,02	1 344,02	1 344,02	0,00	-1 344,02
ECG	I.18.0084	01.01.01	0,00	0,00	0,00	13 936,19	13 916,00	13 916,00	20,19	-13 916,00
ECG	N.15.0710	01.01.01	0,00	0,00	0,00	42 444,12	42 254,42	42 254,42	189,69	-42 254,42
ECG	N.15.0711	01.01.01	0,00	0,00	0,00	12 759,01	12 726,82	12 726,82	32,18	-12 726,82
ECG	N.16.0053	01.01.01	0,00	0,00	0,00	36 343,15	34 307,86	34 307,86	2 035,29	-34 307,86
ECG	N.16.0057	01.01.01	0,00	0,00	0,00	13 051,14	12 435,89	12 435,89	615,25	-12 435,89
ECG	N.16.0110	01.01.01	0,00	0,00	0,00	3 172,42	2 396,65	2 396,65	775,77	-2 396,65
ECG	N.16.0122	01.01.01	0,00	0,00	0,00	296,12	296,12	296,12	0,00	-296,12
ECG	N.17.0172	01.01.01	0,00	0,00	0,00	10 017,04	10 010,51	10 010,51	6,52	-10 010,51
ECG	N.17.0173	01.01.01	0,00	0,00	0,00	25 118,58	26 404,76	26 404,76	-1 286,18	-26 404,76

UNIVERSIDAD NACIONAL  
VICERRECTORÍA DE ADMINISTRACION  
PROGRAMA DE GESTIÓN FINANCIERA  
LIQUIDACIÓN PRESUPUESTARIA DE RECURSOS DE APLICACIÓN GENERAL  
AL 31 DE DICIEMBRE DE 2020  
(colones corrientes)

ORG.	CODIGO PRESUPUESTARIO	FONDO	PRESUPUESTO DE INGRESOS	TOTAL DE INGRESOS	SUPERAVIT O DEFICIT DE INGRESOS	PRESUPUESTO DE EGRESOS	GIRADO	GASTADO	SUPERAVIT O DEFICIT DE EGRESOS	SUPERAVIT ESPECIFOPOR PROGRAMA
ECG	N.19.0109	01.01.01	0,00	0,00	0,00	2 663,34	2 593,00	2 593,00	70,34	-2 593,00
ECG	V.15.1045	01.01.01	0,00	0,00	0,00	8 415,27	8 415,27	8 415,27	0,00	-8 415,27
ECM	D.15.0172	01.01.01	0,00	0,00	0,00	61 554,52	61 439,16	61 439,16	115,36	-61 439,16
ECM	D.15.0278	01.01.01	0,00	0,00	0,00	178 911,17	175 303,63	175 303,63	3 607,54	-175 303,63
ECM	D.15.0280	01.01.01	0,00	0,00	0,00	63 203,18	61 787,66	61 787,66	1 415,52	-61 787,66
ECM	D.15.0281	01.01.01	0,00	0,00	0,00	195 177,15	190 960,04	190 960,04	4 217,10	-190 960,04
ECM	D.15.0282	01.01.01	0,00	0,00	0,00	80 896,33	79 737,98	79 737,98	1 158,35	-79 737,98
ECM	D.15.0404	01.01.01	0,00	0,00	0,00	17,02	17,02	17,02	0,00	-17,02
ECM	D.20.0159	01.01.01	0,00	0,00	0,00	3 282,91	3 282,91	3 282,91	0,00	-3 282,91
ECM	E.19.0052	01.01.01	0,00	0,00	0,00	7 072,14	7 065,78	7 065,78	6,36	-7 065,78
ECM	E.19.0139	01.01.01	0,00	0,00	0,00	12 960,27	10 583,94	10 583,94	2 376,33	-10 583,94
ECM	G.15.0517	01.01.01	0,00	0,00	0,00	449 602,57	439 554,81	439 554,81	10 047,76	-439 554,81
ECM	G.15.0566	01.01.01	0,00	0,00	0,00	167,73	0,00	0,00	167,73	0,00
ECM	G.16.0187	01.01.01	0,00	0,00	0,00	13 633,31	12 280,50	12 280,50	1 352,80	-12 280,50
ECM	G.16.0250	01.01.01	0,00	0,00	0,00	21 615,01	21 241,36	21 241,36	373,65	-21 241,36
ECM	G.16.0251	01.01.01	0,00	0,00	0,00	39 056,49	35 764,05	35 764,05	3 292,44	-35 764,05
ECM	I.16.0096	01.01.01	0,00	0,00	0,00	28 222,47	28 143,72	28 143,72	78,76	-28 143,72
ECM	I.17.0110	01.01.01	0,00	0,00	0,00	2 459,37	648,84	648,84	1 810,53	-648,84
ECM	I.18.0115	01.01.01	0,00	0,00	0,00	7 387,04	7 384,38	7 384,38	2,66	-7 384,38
ECM	I.18.0116	01.01.01	0,00	0,00	0,00	1 407,30	1 407,30	1 407,30	0,00	-1 407,30
ECM	I.19.0049	01.01.01	0,00	0,00	0,00	17 557,04	17 557,04	17 557,04	0,00	-17 557,04
ECM	N.15.0823	01.01.01	0,00	0,00	0,00	646,92	646,92	646,92	0,00	-646,92
ECM	N.15.0832	01.01.01	0,00	0,00	0,00	11 885,54	11 880,69	11 880,69	4,85	-11 880,69
ECM	N.15.0835	01.01.01	0,00	0,00	0,00	23 301,38	23 263,14	23 263,14	38,24	-23 263,14
ECM	N.15.0836	01.01.01	0,00	0,00	0,00	21 090,27	20 821,19	20 821,19	269,08	-20 821,19
ECM	N.15.0837	01.01.01	0,00	0,00	0,00	52 774,88	52 746,27	52 746,27	28,61	-52 746,27
ECM	N.15.0839	01.01.01	0,00	0,00	0,00	2 370,96	2 370,96	2 370,96	0,00	-2 370,96
ECM	N.16.0088	01.01.01	0,00	0,00	0,00	674,25	674,25	674,25	0,00	-674,25
ECM	N.16.0089	01.01.01	0,00	0,00	0,00	14 494,26	14 474,04	14 474,04	20,21	-14 474,04
ECM	N.16.0090	01.01.01	0,00	0,00	0,00	1 293,35	1 293,35	1 293,35	0,00	-1 293,35
ECM	N.16.0095	01.01.01	0,00	0,00	0,00	20 344,38	18 081,25	18 081,25	2 263,12	-18 081,25
ECM	N.16.0403	01.01.01	0,00	0,00	0,00	4 687,97	4 078,38	4 078,38	609,59	-4 078,38
ECM	N.17.0107	01.01.01	0,00	0,00	0,00	2 535,58	751,72	751,72	1 783,86	-751,72
ECM	N.17.0108	01.01.01	0,00	0,00	0,00	11 885,54	11 880,69	11 880,69	4,85	-11 880,69
ECM	N.18.0121	01.01.01	0,00	0,00	0,00	13 094,83	13 061,34	13 061,34	33,49	-13 061,34
ECM	N.18.0122	01.01.01	0,00	0,00	0,00	23 244,63	21 762,60	21 762,60	1 482,03	-21 762,60
ECM	N.18.0123	01.01.01	0,00	0,00	0,00	14 494,26	14 474,04	14 474,04	20,21	-14 474,04
ECM	N.18.0137	01.01.01	0,00	0,00	0,00	20 707,06	19 269,72	19 269,72	1 437,34	-19 269,72
ECM	V.15.1045	01.01.01	0,00	0,00	0,00	14 248,10	14 248,10	14 248,10	0,00	-14 248,10
ED	D.15.0239	01.01.01	0,00	0,00	0,00	360 333,42	357 238,37	357 238,37	3 095,06	-357 238,37
ED	D.15.0242	01.01.01	0,00	0,00	0,00	71,85	71,85	71,85	0,00	-71,85

UNIVERSIDAD NACIONAL  
VICERRECTORÍA DE ADMINISTRACION  
PROGRAMA DE GESTIÓN FINANCIERA  
LIQUIDACIÓN PRESUPUESTARIA DE RECURSOS DE APLICACIÓN GENERAL  
AL 31 DE DICIEMBRE DE 2020  
(colones corrientes)

ORG.	CODIGO PRESUPUESTARIO	FONDO	PRESUPUESTO DE INGRESOS	TOTAL DE INGRESOS	SUPERAVIT O DEFICIT DE INGRESOS	PRESUPUESTO DE EGRESOS	GIRADO	GASTADO	SUPERAVIT O DEFICIT DE EGRESOS	SUPERAVIT ESPECIFOPOR PROGRAMA
ED	D.15.0243	01.01.01	0,00	0,00	0,00	44 478,50	42 581,30	42 581,30	1 897,21	-42 581,30
ED	D.15.0244	01.01.01	0,00	0,00	0,00	35 875,33	35 757,20	35 757,20	118,12	-35 757,20
ED	D.20.0159	01.01.01	0,00	0,00	0,00	3 317,42	1 764,11	1 764,11	1 553,31	-1 764,11
ED	E.17.0285	01.01.01	0,00	0,00	0,00	59 472,23	54 917,09	54 917,09	4 555,15	-54 917,09
ED	G.15.0517	01.01.01	0,00	0,00	0,00	180 860,81	178 008,05	178 008,05	2 852,76	-178 008,05
ED	G.17.0070	01.01.01	0,00	0,00	0,00	31 313,94	31 038,94	31 038,94	274,99	-31 038,94
ED	G.18.0051	01.01.01	0,00	0,00	0,00	14 183,80	11 598,06	11 598,06	2 585,74	-11 598,06
ED	G.19.0039	01.01.01	0,00	0,00	0,00	48 628,47	46 103,84	46 103,84	2 524,63	-46 103,84
ED	I.18.0147	01.01.01	0,00	0,00	0,00	9 475,10	6 758,72	6 758,72	2 716,38	-6 758,72
ED	I.19.0022	01.01.01	0,00	0,00	0,00	8 333,72	8 103,82	8 103,82	229,90	-8 103,82
ED	N.16.0144	01.01.01	0,00	0,00	0,00	9 293,48	9 293,48	9 293,48	0,00	-9 293,48
ED	N.16.0145	01.01.01	0,00	0,00	0,00	483,68	483,68	483,68	0,00	-483,68
ED	N.16.0147	01.01.01	0,00	0,00	0,00	22 921,23	22 622,44	22 622,44	298,79	-22 622,44
ED	N.18.0161	01.01.01	0,00	0,00	0,00	5 432,64	4 959,96	4 959,96	472,68	-4 959,96
ED	N.18.0246	01.01.01	0,00	0,00	0,00	11 251,25	11 251,25	11 251,25	0,00	-11 251,25
ED	N.18.0253	01.01.01	0,00	0,00	0,00	14 872,20	14 715,04	14 715,04	157,17	-14 715,04
ED	N.19.0021	01.01.01	0,00	0,00	0,00	21 001,85	20 702,83	20 702,83	299,03	-20 702,83
ED	N.19.0023	01.01.01	0,00	0,00	0,00	30 623,05	29 969,95	29 969,95	653,10	-29 969,95
ED	N.19.0124	01.01.01	0,00	0,00	0,00	81 046,87	77 092,33	77 092,33	3 954,54	-77 092,33
ED	N.19.0125	01.01.01	0,00	0,00	0,00	20 663,22	18 606,07	18 606,07	2 057,15	-18 606,07
EDECA	D.15.0256	01.01.01	0,00	0,00	0,00	261 841,62	258 295,77	258 295,77	3 545,85	-258 295,77
EDECA	D.15.0273	01.01.01	0,00	0,00	0,00	193 479,91	190 561,39	190 561,39	2 918,53	-190 561,39
EDECA	D.15.0343	01.01.01	0,00	0,00	0,00	11 447,54	11 414,47	11 414,47	33,07	-11 414,47
EDECA	D.16.0152	01.01.01	0,00	0,00	0,00	10 217,59	10 204,34	10 204,34	13,25	-10 204,34
EDECA	D.16.0324	01.01.01	0,00	0,00	0,00	23 702,85	22 568,08	22 568,08	1 134,76	-22 568,08
EDECA	D.18.0175	01.01.01	0,00	0,00	0,00	21 989,95	19 439,96	19 439,96	2 549,99	-19 439,96
EDECA	D.18.0179	01.01.01	0,00	0,00	0,00	11 724,99	11 362,02	11 362,02	362,96	-11 362,02
EDECA	D.20.0159	01.01.01	0,00	0,00	0,00	1 776,84	1 776,84	1 776,84	0,00	-1 776,84
EDECA	E.18.0217	01.01.01	0,00	0,00	0,00	4 231,73	4 190,62	4 190,62	41,11	-4 190,62
EDECA	G.15.0446	01.01.01	0,00	0,00	0,00	2 421,14	2 241,14	2 241,14	180,00	-2 241,14
EDECA	G.15.0517	01.01.01	0,00	0,00	0,00	216 440,91	211 043,80	211 043,80	5 397,11	-211 043,80
EDECA	G.16.0310	01.01.01	0,00	0,00	0,00	27,24	27,24	27,24	0,00	-27,24
EDECA	G.19.0003	01.01.01	0,00	0,00	0,00	108,35	108,35	108,35	0,00	-108,35
EDECA	G.20.0044	01.01.01	0,00	0,00	0,00	2 526,52	1 900,57	1 900,57	625,95	-1 900,57
EDECA	I.15.0662	01.01.01	0,00	0,00	0,00	13 091,74	11 532,14	11 532,14	1 559,59	-11 532,14
EDECA	I.16.0103	01.01.01	0,00	0,00	0,00	2 179,89	2 179,89	2 179,89	0,00	-2 179,89
EDECA	I.16.0111	01.01.01	0,00	0,00	0,00	5 677,86	5 677,86	5 677,86	0,00	-5 677,86
EDECA	I.16.0140	01.01.01	0,00	0,00	0,00	2 548,45	2 542,16	2 542,16	6,29	-2 542,16
EDECA	I.17.0017	01.01.01	0,00	0,00	0,00	19 457,93	19 074,71	19 074,71	383,21	-19 074,71
EDECA	I.17.0185	01.01.01	0,00	0,00	0,00	15 866,85	15 377,07	15 377,07	489,78	-15 377,07
EDECA	I.18.0223	01.01.01	0,00	0,00	0,00	36 901,51	36 131,23	36 131,23	770,28	-36 131,23

UNIVERSIDAD NACIONAL  
VICERRECTORÍA DE ADMINISTRACION  
PROGRAMA DE GESTIÓN FINANCIERA  
LIQUIDACIÓN PRESUPUESTARIA DE RECURSOS DE APLICACIÓN GENERAL  
AL 31 DE DICIEMBRE DE 2020  
(colones corrientes)

ORG.	CODIGO PRESUPUESTARIO	FONDO	PRESUPUESTO DE INGRESOS	TOTAL DE INGRESOS	SUPERAVIT O DEFICIT DE INGRESOS	PRESUPUESTO DE EGRESOS	GIRADO	GASTADO	SUPERAVIT O DEFICIT DE EGRESOS	SUPERAVIT ESPECIFOPOR PROGRAMA
EDECA	I.19.0001	01.01.01	0,00	0,00	0,00	19 258,77	14 568,43	14 568,43	4 690,34	-14 568,43
EDECA	I.19.0159	01.01.01	0,00	0,00	0,00	18 378,30	18 378,30	18 378,30	0,00	-18 378,30
EDECA	I.19.0166	01.01.01	0,00	0,00	0,00	6 173,42	6 079,34	6 079,34	94,07	-6 079,34
EDECA	N.15.0718	01.01.01	0,00	0,00	0,00	36 580,65	28 643,83	28 643,83	7 936,83	-28 643,83
EDECA	N.15.0725	01.01.01	0,00	0,00	0,00	3,89	3,89	3,89	0,00	-3,89
EDECA	N.15.0795	01.01.01	0,00	0,00	0,00	3 341,09	3 341,09	3 341,09	0,00	-3 341,09
EDECA	N.16.0063	01.01.01	0,00	0,00	0,00	2 503,48	2 365,39	2 365,39	138,09	-2 365,39
EDECA	N.16.0121	01.01.01	0,00	0,00	0,00	1 114,51	1 114,51	1 114,51	0,00	-1 114,51
EDECA	N.16.0122	01.01.01	0,00	0,00	0,00	22 057,67	21 766,18	21 766,18	291,49	-21 766,18
EDECA	N.16.0123	01.01.01	0,00	0,00	0,00	2 341,04	2 341,04	2 341,04	0,00	-2 341,04
EDECA	N.16.0142	01.01.01	0,00	0,00	0,00	190,89	190,89	190,89	0,00	-190,89
EDECA	N.16.0173	01.01.01	0,00	0,00	0,00	1,74	1,74	1,74	0,00	-1,74
EDECA	N.16.0238	01.01.01	0,00	0,00	0,00	33 941,97	31 404,94	31 404,94	2 537,03	-31 404,94
EDECA	N.18.0180	01.01.01	0,00	0,00	0,00	118 750,16	113 639,84	113 639,84	5 110,33	-113 639,84
EDECA	N.18.0215	01.01.01	0,00	0,00	0,00	19 658,51	19 154,82	19 154,82	503,69	-19 154,82
EDECA	N.18.0226	01.01.01	0,00	0,00	0,00	22 384,47	22 306,94	22 306,94	77,52	-22 306,94
EDECA	N.19.0083	01.01.01	0,00	0,00	0,00	66 404,64	64 874,23	64 874,23	1 530,42	-64 874,23
EDECA	N.19.0085	01.01.01	0,00	0,00	0,00	9 100,52	9 994,20	9 994,20	-893,68	-9 994,20
EDECA	N.19.0165	01.01.01	0,00	0,00	0,00	5 412,74	5 153,54	5 153,54	259,20	-5 153,54
EDECA	N.19.0232	01.01.01	0,00	0,00	0,00	11 005,65	10 307,08	10 307,08	698,58	-10 307,08
EDECA	N.20.0023	01.01.01	0,00	0,00	0,00	4 236,25	2 883,24	2 883,24	1 353,00	-2 883,24
EDECA	V.15.1045	01.01.01	0,00	0,00	0,00	5 527,26	5 527,26	5 527,26	0,00	-5 527,26
EDECA	V.18.0069	01.01.01	0,00	0,00	0,00	1 816,75	1 816,75	1 816,75	0,00	-1 816,75
EEC	D.15.0348	01.01.01	0,00	0,00	0,00	428 006,01	414 027,89	414 027,89	13 978,12	-414 027,89
EEC	D.15.0349	01.01.01	0,00	0,00	0,00	118 626,26	116 820,66	116 820,66	1 805,60	-116 820,66
EEC	D.15.0350	01.01.01	0,00	0,00	0,00	742,38	742,38	742,38	0,00	-742,38
EEC	D.15.0353	01.01.01	0,00	0,00	0,00	1 356,54	1 356,54	1 356,54	0,00	-1 356,54
EEC	D.15.0404	01.01.01	0,00	0,00	0,00	0,00	83,25	83,25	-83,25	-83,25
EEC	D.20.0159	01.01.01	0,00	0,00	0,00	2 951,38	1 160,83	1 160,83	1 790,55	-1 160,83
EEC	G.15.0517	01.01.01	0,00	0,00	0,00	130 844,30	125 219,86	125 219,86	5 624,43	-125 219,86
EEC	G.16.0330	01.01.01	0,00	0,00	0,00	7 491,23	6 430,31	6 430,31	1 060,92	-6 430,31
EEC	I.15.0673	01.01.01	0,00	0,00	0,00	42 446,85	41 064,95	41 064,95	1 381,91	-41 064,95
EEC	I.17.0151	01.01.01	0,00	0,00	0,00	40 013,85	38 205,96	38 205,96	1 807,90	-38 205,96
EEC	I.18.0170	01.01.01	0,00	0,00	0,00	31 642,75	30 595,18	30 595,18	1 047,57	-30 595,18
EEC	N.17.0157	01.01.01	0,00	0,00	0,00	83 735,06	81 691,86	81 691,86	2 043,20	-81 691,86
EEC	N.18.0270	01.01.01	0,00	0,00	0,00	5 487,42	4 573,79	4 573,79	913,63	-4 573,79
EECR	D.15.0173	01.01.01	0,00	0,00	0,00	18 828,22	18 275,79	18 275,79	552,43	-18 275,79
EECR	D.15.0174	01.01.01	0,00	0,00	0,00	136 274,17	134 884,89	134 884,89	1 389,28	-134 884,89
EECR	D.15.0178	01.01.01	0,00	0,00	0,00	42 419,22	39 875,15	39 875,15	2 544,06	-39 875,15
EECR	D.15.0179	01.01.01	0,00	0,00	0,00	32 886,70	32 493,86	32 493,86	392,84	-32 493,86
EECR	D.18.0087	01.01.01	0,00	0,00	0,00	258,73	258,73	258,73	0,00	-258,73



UNIVERSIDAD NACIONAL  
VICERRECTORÍA DE ADMINISTRACION  
PROGRAMA DE GESTIÓN FINANCIERA  
LIQUIDACIÓN PRESUPUESTARIA DE RECURSOS DE APLICACIÓN GENERAL  
AL 31 DE DICIEMBRE DE 2020  
(colones corrientes)

ORG.	CODIGO PRESUPUESTARIO	FONDO	PRESUPUESTO DE INGRESOS	TOTAL DE INGRESOS	SUPERAVIT O DEFICIT DE INGRESOS	PRESUPUESTO DE EGRESOS	GIRADO	GASTADO	SUPERAVIT O DEFICIT DE EGRESOS	SUPERAVIT ESPECIFOPOR PROGRAMA
EECR	E.16.0283	01.01.01	0,00	0,00	0,00	699,08	699,08	699,08	0,00	-699,08
EECR	E.19.0066	01.01.01	0,00	0,00	0,00	9 402,96	8 821,02	8 821,02	581,94	-8 821,02
EECR	G.15.0517	01.01.01	0,00	0,00	0,00	130 494,30	129 293,18	129 293,18	1 201,12	-129 293,18
EECR	G.16.0294	01.01.01	0,00	0,00	0,00	25 893,99	25 851,43	25 851,43	42,56	-25 851,43
EECR	G.16.0331	01.01.01	0,00	0,00	0,00	47 724,60	45 995,41	45 995,41	1 729,19	-45 995,41
EECR	G.16.0371	01.01.01	0,00	0,00	0,00	1 169,06	1 169,06	1 169,06	0,00	-1 169,06
EECR	G.16.0390	01.01.01	0,00	0,00	0,00	9 711,36	9 048,49	9 048,49	662,87	-9 048,49
EECR	G.19.0063	01.01.01	0,00	0,00	0,00	13 077,89	12 980,79	12 980,79	97,10	-12 980,79
EECR	G.19.0177	01.01.01	0,00	0,00	0,00	5 021,46	4 056,72	4 056,72	964,73	-4 056,72
EECR	I.16.0212	01.01.01	0,00	0,00	0,00	1 715,68	1 715,68	1 715,68	0,00	-1 715,68
EECR	I.17.0121	01.01.01	0,00	0,00	0,00	10 539,13	9 057,59	9 057,59	1 481,54	-9 057,59
EECR	I.17.0122	01.01.01	0,00	0,00	0,00	11 791,10	11 789,29	11 789,29	1,82	-11 789,29
EECR	I.19.0059	01.01.01	0,00	0,00	0,00	21 524,41	21 465,82	21 465,82	58,60	-21 465,82
EECR	N.15.0769	01.01.01	0,00	0,00	0,00	6 449,49	6 149,42	6 149,42	300,06	-6 149,42
EECR	N.16.0203	01.01.01	0,00	0,00	0,00	1 088,66	1 088,66	1 088,66	0,00	-1 088,66
EECR	N.17.0120	01.01.01	0,00	0,00	0,00	12 164,49	11 230,31	11 230,31	934,18	-11 230,31
EECR	N.17.0160	01.01.01	0,00	0,00	0,00	7 801,68	7 167,31	7 167,31	634,37	-7 167,31
EECR	N.17.0279	01.01.01	0,00	0,00	0,00	15 444,37	14 801,37	14 801,37	643,00	-14 801,37
EECR	N.17.0301	01.01.01	0,00	0,00	0,00	5 501,68	5 491,48	5 491,48	10,20	-5 491,48
EECR	N.19.0067	01.01.01	0,00	0,00	0,00	9 285,79	9 009,57	9 009,57	276,21	-9 009,57
EFL	D.15.0176	01.01.01	0,00	0,00	0,00	293 446,12	287 990,09	287 990,09	5 456,03	-287 990,09
EFL	D.15.0177	01.01.01	0,00	0,00	0,00	13 747,68	13 747,68	13 747,68	0,00	-13 747,68
EFL	D.15.0181	01.01.01	0,00	0,00	0,00	15 850,37	14 788,96	14 788,96	1 061,41	-14 788,96
EFL	D.16.0009	01.01.01	0,00	0,00	0,00	26 311,80	25 992,87	25 992,87	318,93	-25 992,87
EFL	D.20.0148	01.01.01	0,00	0,00	0,00	18 393,55	15 858,61	15 858,61	2 534,94	-15 858,61
EFL	E.18.0126	01.01.01	0,00	0,00	0,00	935,48	935,48	935,48	0,00	-935,48
EFL	G.15.0517	01.01.01	0,00	0,00	0,00	136 309,83	133 805,21	133 805,21	2 504,62	-133 805,21
EFL	G.17.0045	01.01.01	0,00	0,00	0,00	29 973,65	29 734,73	29 734,73	238,92	-29 734,73
EFL	G.20.0118	01.01.01	0,00	0,00	0,00	4 475,99	4 214,48	4 214,48	261,51	-4 214,48
EFL	G.20.0146	01.01.01	0,00	0,00	0,00	1 565,43	1 478,70	1 478,70	86,73	-1 478,70
EFL	I.17.0114	01.01.01	0,00	0,00	0,00	11 139,99	10 994,94	10 994,94	145,05	-10 994,94
EFL	I.17.0119	01.01.01	0,00	0,00	0,00	355,61	355,61	355,61	0,00	-355,61
EFL	I.17.0123	01.01.01	0,00	0,00	0,00	805,51	805,51	805,51	0,00	-805,51
EFL	I.18.0111	01.01.01	0,00	0,00	0,00	5 720,55	4 739,30	4 739,30	981,25	-4 739,30
EFL	I.18.0191	01.01.01	0,00	0,00	0,00	9 812,15	8 584,70	8 584,70	1 227,45	-8 584,70
EFL	I.19.0055	01.01.01	0,00	0,00	0,00	14 280,67	13 017,84	13 017,84	1 262,83	-13 017,84
EFL	I.19.0056	01.01.01	0,00	0,00	0,00	7 586,11	7 578,26	7 578,26	7,85	-7 578,26
EFL	I.19.0057	01.01.01	0,00	0,00	0,00	11 466,51	11 384,58	11 384,58	81,93	-11 384,58
EFL	I.19.0058	01.01.01	0,00	0,00	0,00	4 399,48	4 102,14	4 102,14	297,34	-4 102,14
EFL	N.15.0747	01.01.01	0,00	0,00	0,00	1 071,59	1 071,59	1 071,59	0,00	-1 071,59
EFL	N.17.0159	01.01.01	0,00	0,00	0,00	323,63	323,63	323,63	0,00	-323,63

UNIVERSIDAD NACIONAL  
VICERRECTORÍA DE ADMINISTRACION  
PROGRAMA DE GESTIÓN FINANCIERA  
LIQUIDACIÓN PRESUPUESTARIA DE RECURSOS DE APLICACIÓN GENERAL  
AL 31 DE DICIEMBRE DE 2020  
(colones corrientes)

ORG.	CODIGO PRESUPUESTARIO	FONDO	PRESUPUESTO DE INGRESOS	TOTAL DE INGRESOS	SUPERAVIT O DEFICIT DE INGRESOS	PRESUPUESTO DE EGRESOS	GIRADO	GASTADO	SUPERAVIT O DEFICIT DE EGRESOS	SUPERAVIT ESPECIFOPOR PROGRAMA
EFL	N.17.0174	01.01.01	0,00	0,00	0,00	7 729,64	5 306,42	5 306,42	2 423,23	-5 306,42
EFL	N.18.0151	01.01.01	0,00	0,00	0,00	10 829,33	10 820,76	10 820,76	8,57	-10 820,76
EHI	A.15.0006	01.01.01	0,00	0,00	0,00	68,61	68,61	68,61	0,00	-68,61
EHI	D.15.0130	01.01.01	0,00	0,00	0,00	192 021,48	186 541,60	186 541,60	5 479,88	-186 541,60
EHI	D.15.0131	01.01.01	0,00	0,00	0,00	257,21	257,21	257,21	0,00	-257,21
EHI	D.15.0382	01.01.01	0,00	0,00	0,00	202 010,03	199 381,23	199 381,23	2 628,80	-199 381,23
EHI	D.15.0385	01.01.01	0,00	0,00	0,00	20 792,93	20 139,81	20 139,81	653,12	-20 139,81
EHI	D.17.0106	01.01.01	0,00	0,00	0,00	1 124,76	1 124,76	1 124,76	0,00	-1 124,76
EHI	D.20.0159	01.01.01	0,00	0,00	0,00	412,26	412,26	412,26	0,00	-412,26
EHI	E.16.0192	01.01.01	0,00	0,00	0,00	10 530,54	10 490,09	10 490,09	40,45	-10 490,09
EHI	G.15.0452	01.01.01	0,00	0,00	0,00	10 527,24	9 489,05	9 489,05	1 038,19	-9 489,05
EHI	G.15.0517	01.01.01	0,00	0,00	0,00	209 793,72	206 341,66	206 341,66	3 452,06	-206 341,66
EHI	G.16.0186	01.01.01	0,00	0,00	0,00	16 136,20	15 470,63	15 470,63	665,56	-15 470,63
EHI	G.16.0270	01.01.01	0,00	0,00	0,00	1 067,18	1 067,18	1 067,18	0,00	-1 067,18
EHI	G.17.0105	01.01.01	0,00	0,00	0,00	662,58	662,58	662,58	0,00	-662,58
EHI	G.19.0080	01.01.01	0,00	0,00	0,00	9 555,56	9 243,49	9 243,49	312,07	-9 243,49
EHI	G.19.0156	01.01.01	0,00	0,00	0,00	11 255,84	8 638,73	8 638,73	2 617,11	-8 638,73
EHI	I.15.0680	01.01.01	0,00	0,00	0,00	19 524,53	19 399,65	19 399,65	124,88	-19 399,65
EHI	I.17.0232	01.01.01	0,00	0,00	0,00	1 495,44	1 495,44	1 495,44	0,00	-1 495,44
EHI	I.18.0078	01.01.01	0,00	0,00	0,00	34 683,09	34 646,82	34 646,82	36,27	-34 646,82
EHI	I.18.0079	01.01.01	0,00	0,00	0,00	3 096,18	3 096,18	3 096,18	0,00	-3 096,18
EHI	I.18.0080	01.01.01	0,00	0,00	0,00	10 464,13	10 422,19	10 422,19	41,94	-10 422,19
EHI	I.18.0081	01.01.01	0,00	0,00	0,00	60 441,93	58 599,41	58 599,41	1 842,52	-58 599,41
EHI	I.18.0082	01.01.01	0,00	0,00	0,00	21 846,89	21 773,01	21 773,01	73,87	-21 773,01
EHI	I.19.0115	01.01.01	0,00	0,00	0,00	5 767,23	4 644,46	4 644,46	1 122,77	-4 644,46
EHI	N.15.0754	01.01.01	0,00	0,00	0,00	18 422,38	16 121,09	16 121,09	2 301,29	-16 121,09
EHI	N.15.0783	01.01.01	0,00	0,00	0,00	28 467,57	28 081,64	28 081,64	385,93	-28 081,64
EHI	N.17.0079	01.01.01	0,00	0,00	0,00	28 656,84	26 099,95	26 099,95	2 556,89	-26 099,95
EHI	N.19.0101	01.01.01	0,00	0,00	0,00	22 601,99	20 673,01	20 673,01	1 928,98	-20 673,01
EIC	A.15.0006	01.01.01	0,00	0,00	0,00	551,65	551,65	551,65	0,00	-551,65
EIC	D.15.0070	01.01.01	0,00	0,00	0,00	23 502,13	20 127,52	20 127,52	3 374,61	-20 127,52
EIC	D.15.0071	01.01.01	0,00	0,00	0,00	35 761,49	33 741,98	33 741,98	2 019,51	-33 741,98
EIC	D.15.0076	01.01.01	0,00	0,00	0,00	32 071,87	29 400,25	29 400,25	2 671,62	-29 400,25
EIC	D.15.0079	01.01.01	0,00	0,00	0,00	1 136 383,54	1 131 931,85	1 131 931,85	4 451,70	-1 131 931,85
EIC	D.15.0404	01.01.01	0,00	0,00	0,00	3 701,46	4 930,16	4 930,16	-1 228,71	-4 930,16
EIC	D.18.0152	01.01.01	0,00	0,00	0,00	97 991,07	97 945,79	97 945,79	45,28	-97 945,79
EIC	D.20.0012	01.01.01	0,00	0,00	0,00	12 222,62	11 678,37	11 678,37	544,25	-11 678,37
EIC	D.20.0159	01.01.01	0,00	0,00	0,00	26 950,64	24 455,78	24 455,78	2 494,85	-24 455,78
EIC	E.15.0434	01.01.01	0,00	0,00	0,00	2 600,37	2 600,37	2 600,37	0,00	-2 600,37
EIC	E.20.0001	01.01.01	0,00	0,00	0,00	8 209,02	6 646,32	6 646,32	1 562,70	-6 646,32
EIC	G.15.0517	01.01.01	0,00	0,00	0,00	465 320,78	460 081,39	460 081,39	5 239,39	-460 081,39

UNIVERSIDAD NACIONAL  
VICERRECTORÍA DE ADMINISTRACION  
PROGRAMA DE GESTIÓN FINANCIERA  
LIQUIDACIÓN PRESUPUESTARIA DE RECURSOS DE APLICACIÓN GENERAL  
AL 31 DE DICIEMBRE DE 2020  
(colones corrientes)

ORG.	CODIGO PRESUPUESTARIO	FONDO	PRESUPUESTO DE INGRESOS	TOTAL DE INGRESOS	SUPERAVIT O DEFICIT DE INGRESOS	PRESUPUESTO DE EGRESOS	GIRADO	GASTADO	SUPERAVIT O DEFICIT DE EGRESOS	SUPERAVIT ESPECIFOPOR PROGRAMA
EIC	G.18.0240	01.01.01	0,00	0,00	0,00	15 208,31	13 473,54	13 473,54	1 734,77	-13 473,54
EIC	G.19.0020	01.01.01	0,00	0,00	0,00	22 473,66	21 888,29	21 888,29	585,38	-21 888,29
EIC	I.17.0133	01.01.01	0,00	0,00	0,00	2 410,91	2 410,91	2 410,91	0,00	-2 410,91
EIC	I.17.0221	01.01.01	0,00	0,00	0,00	630,99	630,99	630,99	0,00	-630,99
EIC	I.17.0245	01.01.01	0,00	0,00	0,00	1,76	1,76	1,76	0,00	-1,76
EIC	N.17.0269	01.01.01	0,00	0,00	0,00	1 937,82	1 937,82	1 937,82	0,00	-1 937,82
EIC	N.18.0038	01.01.01	0,00	0,00	0,00	4 337,09	4 337,09	4 337,09	0,00	-4 337,09
EIC	N.18.0280	01.01.01	0,00	0,00	0,00	38 817,61	40 086,55	40 086,55	-1 268,94	-40 086,55
EIC	N.20.0011	01.01.01	0,00	0,00	0,00	18 267,23	16 293,22	16 293,22	1 974,01	-16 293,22
EIC	N.20.0190	01.01.01	0,00	0,00	0,00	3 173,98	1 989,97	1 989,97	1 184,02	-1 989,97
ELCL	A.15.0006	01.01.01	0,00	0,00	0,00	15 984,24	15 891,16	15 891,16	93,07	-15 891,16
ELCL	D.15.0102	01.01.01	0,00	0,00	0,00	10,05	10,05	10,05	0,00	-10,05
ELCL	D.15.0161	01.01.01	0,00	0,00	0,00	22,84	22,84	22,84	0,00	-22,84
ELCL	D.15.0192	01.01.01	0,00	0,00	0,00	241 004,41	238 308,75	238 308,75	2 695,66	-238 308,75
ELCL	D.15.0193	01.01.01	0,00	0,00	0,00	252 875,02	244 396,13	244 396,13	8 478,89	-244 396,13
ELCL	D.15.0194	01.01.01	0,00	0,00	0,00	63 494,81	62 839,22	62 839,22	655,59	-62 839,22
ELCL	D.15.0195	01.01.01	0,00	0,00	0,00	606 942,46	601 643,03	601 643,03	5 299,44	-601 643,03
ELCL	D.15.0196	01.01.01	0,00	0,00	0,00	91 124,73	88 999,84	88 999,84	2 124,89	-88 999,84
ELCL	D.15.0198	01.01.01	0,00	0,00	0,00	67 143,02	64 834,24	64 834,24	2 308,78	-64 834,24
ELCL	D.15.0199	01.01.01	0,00	0,00	0,00	15 798,79	15 786,69	15 786,69	12,10	-15 786,69
ELCL	D.15.0200	01.01.01	0,00	0,00	0,00	47 972,38	47 128,04	47 128,04	844,33	-47 128,04
ELCL	D.15.0202	01.01.01	0,00	0,00	0,00	102 186,14	100 933,95	100 933,95	1 252,19	-100 933,95
ELCL	D.15.0205	01.01.01	0,00	0,00	0,00	64 069,94	61 784,79	61 784,79	2 285,16	-61 784,79
ELCL	D.15.0219	01.01.01	0,00	0,00	0,00	337 971,70	337 342,43	337 342,43	629,27	-337 342,43
ELCL	D.15.0223	01.01.01	0,00	0,00	0,00	1 931,66	1 931,66	1 931,66	0,00	-1 931,66
ELCL	D.15.0224	01.01.01	0,00	0,00	0,00	52 516,60	51 989,12	51 989,12	527,49	-51 989,12
ELCL	D.15.0232	01.01.01	0,00	0,00	0,00	308 440,24	323 313,51	323 313,51	-14 873,26	-323 313,51
ELCL	D.15.0233	01.01.01	0,00	0,00	0,00	10 200,81	8 885,98	8 885,98	1 314,84	-8 885,98
ELCL	D.15.0404	01.01.01	0,00	0,00	0,00	17 678,07	24 451,15	24 451,15	-6 773,08	-24 451,15
ELCL	D.16.0002	01.01.01	0,00	0,00	0,00	50 294,38	49 454,32	49 454,32	840,06	-49 454,32
ELCL	D.16.0305	01.01.01	0,00	0,00	0,00	11 455,96	11 444,23	11 444,23	11,73	-11 444,23
ELCL	D.18.0267	01.01.01	0,00	0,00	0,00	41 398,70	40 024,24	40 024,24	1 374,46	-40 024,24
ELCL	E.15.0426	01.01.01	0,00	0,00	0,00	35 630,47	34 964,59	34 964,59	665,89	-34 964,59
ELCL	E.16.0017	01.01.01	0,00	0,00	0,00	30 398,55	23 715,37	23 715,37	6 683,19	-23 715,37
ELCL	E.17.0209	01.01.01	0,00	0,00	0,00	2 467,34	2 467,34	2 467,34	0,00	-2 467,34
ELCL	E.18.0125	01.01.01	0,00	0,00	0,00	13 525,88	12 161,16	12 161,16	1 364,73	-12 161,16
ELCL	G.15.0488	01.01.01	0,00	0,00	0,00	20 485,31	20 420,64	20 420,64	64,67	-20 420,64
ELCL	G.15.0517	01.01.01	0,00	0,00	0,00	389 167,50	383 311,11	383 311,11	5 856,39	-383 311,11
ELCL	G.16.0176	01.01.01	0,00	0,00	0,00	51 432,16	50 350,18	50 350,18	1 081,98	-50 350,18
ELCL	G.18.0204	01.01.01	0,00	0,00	0,00	36 353,30	35 149,44	35 149,44	1 203,86	-35 149,44
ELCL	I.15.0632	01.01.01	0,00	0,00	0,00	20 449,59	17 318,40	17 318,40	3 131,19	-17 318,40

UNIVERSIDAD NACIONAL  
VICERRECTORÍA DE ADMINISTRACION  
PROGRAMA DE GESTIÓN FINANCIERA  
LIQUIDACIÓN PRESUPUESTARIA DE RECURSOS DE APLICACIÓN GENERAL  
AL 31 DE DICIEMBRE DE 2020  
(colones corrientes)

ORG.	CODIGO PRESUPUESTARIO	FONDO	PRESUPUESTO DE INGRESOS	TOTAL DE INGRESOS	SUPERAVIT O DEFICIT DE INGRESOS	PRESUPUESTO DE EGRESOS	GIRADO	GASTADO	SUPERAVIT O DEFICIT DE EGRESOS	SUPERAVIT ESPECIFOPOR PROGRAMA
ELCL	I.15.0643	01.01.01	0,00	0,00	0,00	857,88	857,88	857,88	0,00	-857,88
ELCL	I.16.0214	01.01.01	0,00	0,00	0,00	382,88	382,88	382,88	0,00	-382,88
ELCL	I.16.0216	01.01.01	0,00	0,00	0,00	2 380,15	2 380,15	2 380,15	0,00	-2 380,15
ELCL	I.17.0190	01.01.01	0,00	0,00	0,00	769,77	769,77	769,77	0,00	-769,77
ELCL	I.17.0191	01.01.01	0,00	0,00	0,00	1 916,43	1 916,43	1 916,43	0,00	-1 916,43
ELCL	I.17.0192	01.01.01	0,00	0,00	0,00	15 454,37	15 434,76	15 434,76	19,61	-15 434,76
ELCL	I.18.0108	01.01.01	0,00	0,00	0,00	3 044,57	3 044,57	3 044,57	0,00	-3 044,57
ELCL	I.18.0109	01.01.01	0,00	0,00	0,00	12 961,39	12 497,13	12 497,13	464,26	-12 497,13
ELCL	I.18.0155	01.01.01	0,00	0,00	0,00	40 888,01	40 851,67	40 851,67	36,34	-40 851,67
ELCL	I.18.0157	01.01.01	0,00	0,00	0,00	1 201,82	1 201,82	1 201,82	0,00	-1 201,82
ELCL	I.19.0119	01.01.01	0,00	0,00	0,00	22 573,50	22 393,63	22 393,63	179,87	-22 393,63
ELCL	I.19.0122	01.01.01	0,00	0,00	0,00	60 582,65	59 195,02	59 195,02	1 387,64	-59 195,02
ELCL	N.15.0778	01.01.01	0,00	0,00	0,00	12 961,39	12 497,13	12 497,13	464,26	-12 497,13
ELCL	N.17.0210	01.01.01	0,00	0,00	0,00	40 959,62	39 536,42	39 536,42	1 423,20	-39 536,42
ELCL	N.18.0129	01.01.01	0,00	0,00	0,00	12 576,02	11 275,09	11 275,09	1 300,92	-11 275,09
ELCL	N.19.0079	01.01.01	0,00	0,00	0,00	19 370,26	17 677,49	17 677,49	1 692,77	-17 677,49
ELCL	V.15.1045	01.01.01	0,00	0,00	0,00	886,27	877,10	877,10	9,17	-877,10
EM	A.15.0006	01.01.01	0,00	0,00	0,00	786,46	786,46	786,46	0,00	-786,46
EM	D.15.0113	01.01.01	0,00	0,00	0,00	1 106 192,80	1 098 133,87	1 098 133,87	8 058,93	-1 098 133,87
EM	D.15.0362	01.01.01	0,00	0,00	0,00	3 975,06	3 975,06	3 975,06	0,00	-3 975,06
EM	D.15.0404	01.01.01	0,00	0,00	0,00	0,00	734,57	734,57	-734,57	-734,57
EM	D.19.0116	01.01.01	0,00	0,00	0,00	31 548,71	29 949,84	29 949,84	1 598,87	-29 949,84
EM	D.20.0159	01.01.01	0,00	0,00	0,00	13 129,38	12 456,21	12 456,21	673,18	-12 456,21
EM	E.16.0266	01.01.01	0,00	0,00	0,00	40 017,85	39 559,98	39 559,98	457,87	-39 559,98
EM	E.19.0129	01.01.01	0,00	0,00	0,00	23 780,62	23 757,55	23 757,55	23,07	-23 757,55
EM	G.15.0517	01.01.01	0,00	0,00	0,00	282 931,37	278 383,32	278 383,32	4 548,05	-278 383,32
EM	G.15.0570	01.01.01	0,00	0,00	0,00	35 067,55	35 067,55	35 067,55	0,00	-35 067,55
EM	I.16.0219	01.01.01	0,00	0,00	0,00	1 050,78	1 050,78	1 050,78	0,00	-1 050,78
EM	I.16.0220	01.01.01	0,00	0,00	0,00	8,84	8,84	8,84	0,00	-8,84
EM	I.16.0272	01.01.01	0,00	0,00	0,00	4 463,00	4 463,00	4 463,00	0,00	-4 463,00
EM	I.17.0140	01.01.01	0,00	0,00	0,00	450,77	450,77	450,77	0,00	-450,77
EM	I.18.0090	01.01.01	0,00	0,00	0,00	9 981,21	9 964,48	9 964,48	16,73	-9 964,48
EM	I.18.0091	01.01.01	0,00	0,00	0,00	31 327,67	31 327,67	31 327,67	0,00	-31 327,67
EM	I.18.0093	01.01.01	0,00	0,00	0,00	45 932,40	44 230,32	44 230,32	1 702,08	-44 230,32
EM	I.19.0089	01.01.01	0,00	0,00	0,00	6 178,07	5 969,91	5 969,91	208,16	-5 969,91
EM	I.20.0010	01.01.01	0,00	0,00	0,00	8 378,57	7 972,77	7 972,77	405,80	-7 972,77
EM	N.15.0739	01.01.01	0,00	0,00	0,00	2 030,28	2 030,28	2 030,28	0,00	-2 030,28
EM	N.15.0758	01.01.01	0,00	0,00	0,00	24 675,55	23 451,24	23 451,24	1 224,31	-23 451,24
EM	N.17.0171	01.01.01	0,00	0,00	0,00	1 187,99	1 187,99	1 187,99	0,00	-1 187,99
EM	N.17.0186	01.01.01	0,00	0,00	0,00	10 579,91	10 562,58	10 562,58	17,33	-10 562,58
EM	N.18.0172	01.01.01	0,00	0,00	0,00	3 941,05	3 742,78	3 742,78	198,28	-3 742,78

UNIVERSIDAD NACIONAL  
VICERRECTORÍA DE ADMINISTRACION  
PROGRAMA DE GESTIÓN FINANCIERA  
LIQUIDACIÓN PRESUPUESTARIA DE RECURSOS DE APLICACIÓN GENERAL  
AL 31 DE DICIEMBRE DE 2020  
(colones corrientes)

ORG.	CODIGO PRESUPUESTARIO	FONDO	PRESUPUESTO DE INGRESOS	TOTAL DE INGRESOS	SUPERAVIT O DEFICIT DE INGRESOS	PRESUPUESTO DE EGRESOS	GIRADO	GASTADO	SUPERAVIT O DEFICIT DE EGRESOS	SUPERAVIT ESPECIFOPOR PROGRAMA
EMU	A.15.0006	01.01.01	0,00	0,00	0,00	245,12	245,12	245,12	0,00	-245,12
EMU	D.15.0167	01.01.01	0,00	0,00	0,00	329 191,19	324 258,48	324 258,48	4 932,71	-324 258,48
EMU	D.15.0240	01.01.01	0,00	0,00	0,00	453 349,70	443 675,01	443 675,01	9 674,69	-443 675,01
EMU	D.15.0241	01.01.01	0,00	0,00	0,00	102 496,39	101 872,33	101 872,33	624,07	-101 872,33
EMU	D.15.0242	01.01.01	0,00	0,00	0,00	65 651,27	65 285,74	65 285,74	365,53	-65 285,74
EMU	D.15.0245	01.01.01	0,00	0,00	0,00	42 055,60	40 858,80	40 858,80	1 196,81	-40 858,80
EMU	D.16.0373	01.01.01	0,00	0,00	0,00	833,96	833,96	833,96	0,00	-833,96
EMU	D.19.0047	01.01.01	0,00	0,00	0,00	37 819,50	35 016,57	35 016,57	2 802,93	-35 016,57
EMU	G.15.0517	01.01.01	0,00	0,00	0,00	171 699,71	167 773,96	167 773,96	3 925,75	-167 773,96
EMU	N.15.0782	01.01.01	0,00	0,00	0,00	11 574,27	11 247,55	11 247,55	326,72	-11 247,55
EMU	N.16.0188	01.01.01	0,00	0,00	0,00	12 734,30	12 712,84	12 712,84	21,46	-12 712,84
EMU	N.16.0226	01.01.01	0,00	0,00	0,00	145,02	145,02	145,02	0,00	-145,02
EMU	N.16.0227	01.01.01	0,00	0,00	0,00	6 564,72	5 358,38	5 358,38	1 206,34	-5 358,38
EMU	N.18.0037	01.01.01	0,00	0,00	0,00	15 804,70	15 750,95	15 750,95	53,74	-15 750,95
EMU	N.18.0132	01.01.01	0,00	0,00	0,00	845,76	833,96	833,96	11,80	-833,96
EMU	N.18.0239	01.01.01	0,00	0,00	0,00	6 443,88	6 356,42	6 356,42	87,46	-6 356,42
EMU	N.18.0246	01.01.01	0,00	0,00	0,00	65 661,89	64 388,87	64 388,87	1 273,01	-64 388,87
EMU	N.20.0037	01.01.01	0,00	0,00	0,00	1 438,14	1 386,60	1 386,60	51,54	-1 386,60
EMV	A.15.0006	01.01.01	0,00	0,00	0,00	15 108,69	15 038,32	15 038,32	70,36	-15 038,32
EMV	D.15.0126	01.01.01	0,00	0,00	0,00	86 573,86	84 846,39	84 846,39	1 727,46	-84 846,39
EMV	D.15.0289	01.01.01	0,00	0,00	0,00	942 297,84	931 188,73	931 188,73	11 109,11	-931 188,73
EMV	D.15.0404	01.01.01	0,00	0,00	0,00	710,32	710,32	710,32	0,00	-710,32
EMV	D.16.0087	01.01.01	0,00	0,00	0,00	13 373,11	13 294,79	13 294,79	78,32	-13 294,79
EMV	D.20.0159	01.01.01	0,00	0,00	0,00	5 978,75	5 978,75	5 978,75	0,00	-5 978,75
EMV	G.15.0517	01.01.01	0,00	0,00	0,00	1 020 955,38	986 395,25	986 395,25	34 560,13	-986 395,25
EMV	G.15.0572	01.01.01	0,00	0,00	0,00	62 853,63	61 731,44	61 731,44	1 122,19	-61 731,44
EMV	G.17.0247	01.01.01	0,00	0,00	0,00	9 202,22	9 177,14	9 177,14	25,08	-9 177,14
EMV	G.18.0131	01.01.01	0,00	0,00	0,00	50 225,83	49 286,84	49 286,84	938,99	-49 286,84
EMV	I.17.0167	01.01.01	0,00	0,00	0,00	21 395,00	20 944,32	20 944,32	450,68	-20 944,32
EMV	I.18.0030	01.01.01	0,00	0,00	0,00	1 338,54	1 338,54	1 338,54	0,00	-1 338,54
EMV	I.18.0031	01.01.01	0,00	0,00	0,00	2 107,25	2 107,25	2 107,25	0,00	-2 107,25
EMV	I.18.0113	01.01.01	0,00	0,00	0,00	42 708,13	42 658,31	42 658,31	49,82	-42 658,31
EMV	I.18.0114	01.01.01	0,00	0,00	0,00	24 683,81	24 672,81	24 672,81	11,01	-24 672,81
EMV	I.19.0005	01.01.01	0,00	0,00	0,00	12 161,51	12 094,81	12 094,81	66,70	-12 094,81
EMV	I.19.0044	01.01.01	0,00	0,00	0,00	16 110,10	16 001,24	16 001,24	108,86	-16 001,24
EMV	N.15.0812	01.01.01	0,00	0,00	0,00	746,18	743,57	743,57	2,61	-743,57
EMV	N.15.0819	01.01.01	0,00	0,00	0,00	32 882,19	31 996,04	31 996,04	886,15	-31 996,04
EMV	N.15.0848	01.01.01	0,00	0,00	0,00	22 729,29	21 630,97	21 630,97	1 098,32	-21 630,97
EMV	N.15.0849	01.01.01	0,00	0,00	0,00	68 699,14	68 650,64	68 650,64	48,50	-68 650,64
EMV	N.15.0850	01.01.01	0,00	0,00	0,00	15 004,97	12 579,46	12 579,46	2 425,51	-12 579,46
EMV	N.15.0852	01.01.01	0,00	0,00	0,00	239 563,93	236 536,79	236 536,79	3 027,14	-236 536,79

UNIVERSIDAD NACIONAL  
VICERRECTORÍA DE ADMINISTRACION  
PROGRAMA DE GESTIÓN FINANCIERA  
LIQUIDACIÓN PRESUPUESTARIA DE RECURSOS DE APLICACIÓN GENERAL  
AL 31 DE DICIEMBRE DE 2020  
(colones corrientes)

ORG.	CODIGO PRESUPUESTARIO	FONDO	PRESUPUESTO DE INGRESOS	TOTAL DE INGRESOS	SUPERAVIT O DEFICIT DE INGRESOS	PRESUPUESTO DE EGRESOS	GIRADO	GASTADO	SUPERAVIT O DEFICIT DE EGRESOS	SUPERAVIT ESPECIFOPOR PROGRAMA
EMV	N.15.0853	01.01.01	0,00	0,00	0,00	26 289,88	25 341,18	25 341,18	948,70	-25 341,18
EMV	N.15.0857	01.01.01	0,00	0,00	0,00	13,80	13,80	13,80	0,00	-13,80
EMV	N.16.0125	01.01.01	0,00	0,00	0,00	749,38	749,38	749,38	0,00	-749,38
EMV	N.16.0170	01.01.01	0,00	0,00	0,00	41 718,12	41 294,13	41 294,13	423,99	-41 294,13
EMV	N.17.0103	01.01.01	0,00	0,00	0,00	34 705,40	31 520,02	31 520,02	3 185,38	-31 520,02
EMV	N.17.0169	01.01.01	0,00	0,00	0,00	9 961,77	11 248,61	11 248,61	-1 286,84	-11 248,61
EMV	N.17.0203	01.01.01	0,00	0,00	0,00	32 307,91	32 254,65	32 254,65	53,26	-32 254,65
EMV	N.17.0231	01.01.01	0,00	0,00	0,00	851,33	851,33	851,33	0,00	-851,33
EMV	N.18.0097	01.01.01	0,00	0,00	0,00	210,12	210,12	210,12	0,00	-210,12
EMV	N.18.0117	01.01.01	0,00	0,00	0,00	38 509,79	38 465,96	38 465,96	43,83	-38 465,96
EMV	N.18.0231	01.01.01	0,00	0,00	0,00	19 150,56	19 065,90	19 065,90	84,66	-19 065,90
EMV	N.19.0037	01.01.01	0,00	0,00	0,00	7 436,97	7 423,39	7 423,39	13,57	-7 423,39
EMV	N.19.0053	01.01.01	0,00	0,00	0,00	21 970,73	20 943,34	20 943,34	1 027,39	-20 943,34
EMV	N.19.0092	01.01.01	0,00	0,00	0,00	11 186,52	11 130,95	11 130,95	55,57	-11 130,95
EMV	N.19.0097	01.01.01	0,00	0,00	0,00	15 237,61	14 169,07	14 169,07	1 068,54	-14 169,07
EMV	N.19.0102	01.01.01	0,00	0,00	0,00	33 507,67	33 062,24	33 062,24	445,43	-33 062,24
EMV	N.19.0155	01.01.01	0,00	0,00	0,00	6 373,96	6 351,10	6 351,10	22,86	-6 351,10
EPPS	D.15.0338	01.01.01	0,00	0,00	0,00	457 439,63	449 830,58	449 830,58	7 609,05	-449 830,58
EPPS	D.15.0340	01.01.01	0,00	0,00	0,00	2 636,62	2 636,62	2 636,62	0,00	-2 636,62
EPPS	D.15.0399	01.01.01	0,00	0,00	0,00	16 553,37	16 243,06	16 243,06	310,31	-16 243,06
EPPS	D.15.0404	01.01.01	0,00	0,00	0,00	0,00	37,23	37,23	-37,23	-37,23
EPPS	D.16.0306	01.01.01	0,00	0,00	0,00	6 639,54	5 283,39	5 283,39	1 356,16	-5 283,39
EPPS	D.17.0220	01.01.01	0,00	0,00	0,00	22 109,22	20 993,46	20 993,46	1 115,76	-20 993,46
EPPS	E.18.0266	01.01.01	0,00	0,00	0,00	13 424,42	12 338,46	12 338,46	1 085,96	-12 338,46
EPPS	G.15.0517	01.01.01	0,00	0,00	0,00	191 842,33	190 480,67	190 480,67	1 361,67	-190 480,67
EPPS	I.16.0098	01.01.01	0,00	0,00	0,00	41 235,90	40 958,78	40 958,78	277,11	-40 958,78
EPPS	N.15.0865	01.01.01	0,00	0,00	0,00	34 132,20	32 209,66	32 209,66	1 922,54	-32 209,66
EPPS	N.15.0867	01.01.01	0,00	0,00	0,00	40 714,28	38 873,44	38 873,44	1 840,84	-38 873,44
EPPS	V.15.1045	01.01.01	0,00	0,00	0,00	6 771,85	6 694,41	6 694,41	77,44	-6 694,41
EPS	A.15.0006	01.01.01	0,00	0,00	0,00	2 379,59	2 379,59	2 379,59	0,00	-2 379,59
EPS	D.15.0275	01.01.01	0,00	0,00	0,00	386 350,56	379 726,59	379 726,59	6 623,97	-379 726,59
EPS	D.16.0101	01.01.01	0,00	0,00	0,00	609,73	609,73	609,73	0,00	-609,73
EPS	D.20.0159	01.01.01	0,00	0,00	0,00	187,91	187,91	187,91	0,00	-187,91
EPS	E.16.0112	01.01.01	0,00	0,00	0,00	519,04	519,04	519,04	0,00	-519,04
EPS	G.15.0517	01.01.01	0,00	0,00	0,00	79 227,74	70 978,52	70 978,52	8 249,21	-70 978,52
EPS	G.18.0098	01.01.01	0,00	0,00	0,00	738,35	0,00	0,00	738,35	0,00
EPS	I.15.0631	01.01.01	0,00	0,00	0,00	584,88	584,88	584,88	0,00	-584,88
EPS	I.18.0099	01.01.01	0,00	0,00	0,00	7 457,29	7 411,22	7 411,22	46,07	-7 411,22
EPS	I.18.0142	01.01.01	0,00	0,00	0,00	31 910,88	30 464,15	30 464,15	1 446,74	-30 464,15
EPS	I.19.0114	01.01.01	0,00	0,00	0,00	9 066,53	8 805,87	8 805,87	260,67	-8 805,87
EPS	I.19.0132	01.01.01	0,00	0,00	0,00	12 179,39	11 518,19	11 518,19	661,20	-11 518,19

UNIVERSIDAD NACIONAL  
VICERRECTORÍA DE ADMINISTRACION  
PROGRAMA DE GESTIÓN FINANCIERA  
LIQUIDACIÓN PRESUPUESTARIA DE RECURSOS DE APLICACIÓN GENERAL  
AL 31 DE DICIEMBRE DE 2020  
(colones corrientes)

ORG.	CODIGO PRESUPUESTARIO	FONDO	PRESUPUESTO DE INGRESOS	TOTAL DE INGRESOS	SUPERAVIT O DEFICIT DE INGRESOS	PRESUPUESTO DE EGRESOS	GIRADO	GASTADO	SUPERAVIT O DEFICIT DE EGRESOS	SUPERAVIT ESPECIFOPOR PROGRAMA
EPS	N.15.0763	01.01.01	0,00	0,00	0,00	9 328,92	8 094,05	8 094,05	1 234,87	-8 094,05
EPS	N.15.0878	01.01.01	0,00	0,00	0,00	1 483,65	1 483,65	1 483,65	0,00	-1 483,65
EPS	N.16.0124	01.01.01	0,00	0,00	0,00	584,88	584,88	584,88	0,00	-584,88
EPS	N.16.0171	01.01.01	0,00	0,00	0,00	1 443,75	1 443,75	1 443,75	0,00	-1 443,75
EPS	N.16.0221	01.01.01	0,00	0,00	0,00	1 522,24	1 522,24	1 522,24	0,00	-1 522,24
EPS	N.16.0264	01.01.01	0,00	0,00	0,00	9 213,99	8 647,44	8 647,44	566,56	-8 647,44
EPS	N.19.0093	01.01.01	0,00	0,00	0,00	17 208,50	16 808,14	16 808,14	400,36	-16 808,14
EPS	N.19.0094	01.01.01	0,00	0,00	0,00	9 066,53	8 805,87	8 805,87	260,67	-8 805,87
EPS	N.19.0096	01.01.01	0,00	0,00	0,00	4 810,76	4 120,45	4 120,45	690,31	-4 120,45
EPS	N.19.0110	01.01.01	0,00	0,00	0,00	9 052,31	8 647,44	8 647,44	404,88	-8 647,44
EQ	A.15.0006	01.01.01	0,00	0,00	0,00	1 872,96	1 872,96	1 872,96	0,00	-1 872,96
EQ	D.15.0069	01.01.01	0,00	0,00	0,00	2 350,89	1 048,95	1 048,95	1 301,94	-1 048,95
EQ	D.15.0112	01.01.01	0,00	0,00	0,00	4 866,52	4 764,85	4 764,85	101,67	-4 764,85
EQ	D.15.0250	01.01.01	0,00	0,00	0,00	401 357,07	392 539,04	392 539,04	8 818,03	-392 539,04
EQ	D.15.0251	01.01.01	0,00	0,00	0,00	300 545,42	291 367,81	291 367,81	9 177,61	-291 367,81
EQ	D.15.0365	01.01.01	0,00	0,00	0,00	210 126,17	204 197,56	204 197,56	5 928,61	-204 197,56
EQ	D.15.0404	01.01.01	0,00	0,00	0,00	3 047,62	3 799,88	3 799,88	-752,26	-3 799,88
EQ	D.15.0410	01.01.01	0,00	0,00	0,00	95 440,62	92 469,40	92 469,40	2 971,22	-92 469,40
EQ	D.19.0143	01.01.01	0,00	0,00	0,00	7 468,51	7 393,08	7 393,08	75,43	-7 393,08
EQ	D.19.0192	01.01.01	0,00	0,00	0,00	11 503,53	11 025,35	11 025,35	478,17	-11 025,35
EQ	D.20.0159	01.01.01	0,00	0,00	0,00	1 448,50	0,00	0,00	1 448,50	0,00
EQ	E.15.0420	01.01.01	0,00	0,00	0,00	4 373,41	4 373,41	4 373,41	0,00	-4 373,41
EQ	E.19.0040	01.01.01	0,00	0,00	0,00	6 338,63	5 686,53	5 686,53	652,10	-5 686,53
EQ	G.15.0517	01.01.01	0,00	0,00	0,00	336 696,86	332 372,56	332 372,56	4 324,30	-332 372,56
EQ	G.20.0009	01.01.01	0,00	0,00	0,00	4 106,45	3 734,87	3 734,87	371,58	-3 734,87
EQ	I.15.0594	01.01.01	0,00	0,00	0,00	264,16	264,16	264,16	0,00	-264,16
EQ	I.15.0616	01.01.01	0,00	0,00	0,00	776,72	498,88	498,88	277,84	-498,88
EQ	I.15.0620	01.01.01	0,00	0,00	0,00	339,65	339,65	339,65	0,00	-339,65
EQ	I.17.0004	01.01.01	0,00	0,00	0,00	313,54	313,54	313,54	0,00	-313,54
EQ	I.17.0016	01.01.01	0,00	0,00	0,00	1 299,55	1 299,55	1 299,55	0,00	-1 299,55
EQ	I.17.0166	01.01.01	0,00	0,00	0,00	9 908,45	9 801,02	9 801,02	107,43	-9 801,02
EQ	I.17.0176	01.01.01	0,00	0,00	0,00	12 927,99	10 952,04	10 952,04	1 975,95	-10 952,04
EQ	I.17.0193	01.01.01	0,00	0,00	0,00	826,59	826,59	826,59	0,00	-826,59
EQ	I.17.0202	01.01.01	0,00	0,00	0,00	5 035,86	5 035,86	5 035,86	0,00	-5 035,86
EQ	I.17.0246	01.01.01	0,00	0,00	0,00	469,10	469,10	469,10	0,00	-469,10
EQ	I.18.0004	01.01.01	0,00	0,00	0,00	497,93	497,93	497,93	0,00	-497,93
EQ	I.18.0017	01.01.01	0,00	0,00	0,00	1 106,47	1 106,47	1 106,47	0,00	-1 106,47
EQ	I.18.0094	01.01.01	0,00	0,00	0,00	2 107,63	2 107,63	2 107,63	0,00	-2 107,63
EQ	I.18.0095	01.01.01	0,00	0,00	0,00	21 772,03	21 737,69	21 737,69	34,35	-21 737,69
EQ	I.18.0176	01.01.01	0,00	0,00	0,00	19 927,42	19 826,65	19 826,65	100,77	-19 826,65
EQ	I.18.0177	01.01.01	0,00	0,00	0,00	15 399,12	15 276,13	15 276,13	122,99	-15 276,13

UNIVERSIDAD NACIONAL  
VICERRECTORÍA DE ADMINISTRACION  
PROGRAMA DE GESTIÓN FINANCIERA  
LIQUIDACIÓN PRESUPUESTARIA DE RECURSOS DE APLICACIÓN GENERAL  
AL 31 DE DICIEMBRE DE 2020  
(colones corrientes)

ORG.	CODIGO PRESUPUESTARIO	FONDO	PRESUPUESTO DE INGRESOS	TOTAL DE INGRESOS	SUPERAVIT O DEFICIT DE INGRESOS	PRESUPUESTO DE EGRESOS	GIRADO	GASTADO	SUPERAVIT O DEFICIT DE EGRESOS	SUPERAVIT ESPECIFOPOR PROGRAMA
EQ	I.18.0205	01.01.01	0,00	0,00	0,00	45 380,33	43 992,77	43 992,77	1 387,56	-43 992,77
EQ	I.19.0045	01.01.01	0,00	0,00	0,00	12 342,50	12 342,50	12 342,50	0,00	-12 342,50
EQ	I.19.0130	01.01.01	0,00	0,00	0,00	11 239,39	9 816,18	9 816,18	1 423,20	-9 816,18
EQ	N.15.0811	01.01.01	0,00	0,00	0,00	1 302,47	1 302,47	1 302,47	0,00	-1 302,47
EQ	N.17.0165	01.01.01	0,00	0,00	0,00	6 638,97	6 129,82	6 129,82	509,15	-6 129,82
EQ	N.17.0171	01.01.01	0,00	0,00	0,00	12 782,75	12 079,88	12 079,88	702,87	-12 079,88
EQ	N.17.0235	01.01.01	0,00	0,00	0,00	7 994,01	7 853,66	7 853,66	140,35	-7 853,66
EQ	N.18.0169	01.01.01	0,00	0,00	0,00	893,84	893,84	893,84	0,00	-893,84
EQ	V.18.0212	01.01.01	0,00	0,00	0,00	8 858,89	7 235,78	7 235,78	1 623,11	-7 235,78
ERI	D.15.0368	01.01.01	0,00	0,00	0,00	382 930,54	376 526,89	376 526,89	6 403,65	-376 526,89
ERI	D.15.0369	01.01.01	0,00	0,00	0,00	70 501,45	68 904,70	68 904,70	1 596,74	-68 904,70
ERI	D.15.0370	01.01.01	0,00	0,00	0,00	384 810,17	377 616,36	377 616,36	7 193,81	-377 616,36
ERI	D.15.0373	01.01.01	0,00	0,00	0,00	19 429,09	18 656,12	18 656,12	772,97	-18 656,12
ERI	D.15.0381	01.01.01	0,00	0,00	0,00	0,75	0,75	0,75	0,00	-0,75
ERI	D.15.0404	01.01.01	0,00	0,00	0,00	2 004,38	2 935,71	2 935,71	-931,32	-2 935,71
ERI	D.17.0161	01.01.01	0,00	0,00	0,00	20 280,58	20 271,09	20 271,09	9,49	-20 271,09
ERI	D.19.0170	01.01.01	0,00	0,00	0,00	2 111,29	1 907,14	1 907,14	204,15	-1 907,14
ERI	D.20.0159	01.01.01	0,00	0,00	0,00	1 388,71	1 388,71	1 388,71	0,00	-1 388,71
ERI	E.18.0225	01.01.01	0,00	0,00	0,00	6 619,29	5 451,60	5 451,60	1 167,68	-5 451,60
ERI	E.19.0016	01.01.01	0,00	0,00	0,00	11 248,86	10 868,20	10 868,20	380,65	-10 868,20
ERI	G.15.0506	01.01.01	0,00	0,00	0,00	900,00	0,00	0,00	900,00	0,00
ERI	G.15.0517	01.01.01	0,00	0,00	0,00	198 560,14	195 866,41	195 866,41	2 693,73	-195 866,41
ERI	G.16.0434	01.01.01	0,00	0,00	0,00	10 337,63	10 268,35	10 268,35	69,28	-10 268,35
ERI	G.17.0287	01.01.01	0,00	0,00	0,00	9 468,18	9 006,55	9 006,55	461,62	-9 006,55
ERI	G.18.0224	01.01.01	0,00	0,00	0,00	18 840,36	17 362,91	17 362,91	1 477,45	-17 362,91
ERI	I.16.0107	01.01.01	0,00	0,00	0,00	706,93	706,93	706,93	0,00	-706,93
ERI	I.16.0388	01.01.01	0,00	0,00	0,00	333,83	333,83	333,83	0,00	-333,83
ERI	I.17.0026	01.01.01	0,00	0,00	0,00	6 658,36	6 368,45	6 368,45	289,91	-6 368,45
ERI	I.17.0027	01.01.01	0,00	0,00	0,00	279,84	279,84	279,84	0,00	-279,84
ERI	I.17.0154	01.01.01	0,00	0,00	0,00	19 053,17	18 544,65	18 544,65	508,52	-18 544,65
ERI	I.17.0155	01.01.01	0,00	0,00	0,00	6 015,05	5 305,30	5 305,30	709,74	-5 305,30
ERI	N.15.0880	01.01.01	0,00	0,00	0,00	9 117,49	8 508,83	8 508,83	608,66	-8 508,83
ERI	N.17.0297	01.01.01	0,00	0,00	0,00	6 608,99	5 451,60	5 451,60	1 157,39	-5 451,60
ERI	N.20.0145	01.01.01	0,00	0,00	0,00	1 410,79	0,00	0,00	1 410,79	0,00
ERI	V.15.1045	01.01.01	0,00	0,00	0,00	6 691,81	6 691,81	6 691,81	0,00	-6 691,81
ES	V.15.1014	01.01.01	0,00	0,00	0,00	76 027,83	75 121,69	75 121,69	906,14	-75 121,69
ESO	A.15.0006	01.01.01	0,00	0,00	0,00	5 869,41	5 869,41	5 869,41	0,00	-5 869,41
ESO	D.15.0337	01.01.01	0,00	0,00	0,00	27 140,52	25 608,75	25 608,75	1 531,77	-25 608,75
ESO	D.15.0359	01.01.01	0,00	0,00	0,00	13 814,66	12 519,11	12 519,11	1 295,55	-12 519,11
ESO	D.15.0383	01.01.01	0,00	0,00	0,00	283 110,91	276 350,96	276 350,96	6 759,95	-276 350,96
ESO	D.15.0384	01.01.01	0,00	0,00	0,00	119 181,10	114 807,52	114 807,52	4 373,58	-114 807,52



UNIVERSIDAD NACIONAL  
VICERRECTORÍA DE ADMINISTRACION  
PROGRAMA DE GESTIÓN FINANCIERA  
LIQUIDACIÓN PRESUPUESTARIA DE RECURSOS DE APLICACIÓN GENERAL  
AL 31 DE DICIEMBRE DE 2020  
(colones corrientes)

ORG.	CODIGO PRESUPUESTARIO	FONDO	PRESUPUESTO DE INGRESOS	TOTAL DE INGRESOS	SUPERAVIT O DEFICIT DE INGRESOS	PRESUPUESTO DE EGRESOS	GIRADO	GASTADO	SUPERAVIT O DEFICIT DE EGRESOS	SUPERAVIT ESPECIFOPOR PROGRAMA
ESO	D.17.0130	01.01.01	0,00	0,00	0,00	17 756,43	15 909,82	15 909,82	1 846,61	-15 909,82
ESO	D.20.0159	01.01.01	0,00	0,00	0,00	4 363,28	2 993,08	2 993,08	1 370,20	-2 993,08
ESO	G.15.0517	01.01.01	0,00	0,00	0,00	173 386,06	169 758,86	169 758,86	3 627,20	-169 758,86
ESO	G.17.0236	01.01.01	0,00	0,00	0,00	16 528,47	15 903,34	15 903,34	625,13	-15 903,34
ESO	G.18.0033	01.01.01	0,00	0,00	0,00	11 315,52	11 284,71	11 284,71	30,81	-11 284,71
ESO	G.20.0175	01.01.01	0,00	0,00	0,00	4 868,22	2 640,24	2 640,24	2 227,98	-2 640,24
ESO	I.16.0050	01.01.01	0,00	0,00	0,00	42 915,95	42 702,83	42 702,83	213,12	-42 702,83
ESO	I.18.0141	01.01.01	0,00	0,00	0,00	22 220,39	21 538,30	21 538,30	682,08	-21 538,30
ESO	N.16.0067	01.01.01	0,00	0,00	0,00	65 852,52	64 228,66	64 228,66	1 623,87	-64 228,66
ESO	N.16.0135	01.01.01	0,00	0,00	0,00	11,54	11,54	11,54	0,00	-11,54
ESO	N.16.0249	01.01.01	0,00	0,00	0,00	13 777,10	12 824,16	12 824,16	952,94	-12 824,16
ESO	N.17.0174	01.01.01	0,00	0,00	0,00	22 990,08	22 184,81	22 184,81	805,27	-22 184,81
ESO	N.17.0243	01.01.01	0,00	0,00	0,00	33 250,02	31 905,77	31 905,77	1 344,25	-31 905,77
ESO	N.19.0112	01.01.01	0,00	0,00	0,00	8 040,60	5 935,01	5 935,01	2 105,60	-5 935,01
ESP	A.15.0006	01.01.01	0,00	0,00	0,00	4 249,17	4 193,60	4 193,60	55,57	-4 193,60
ESP	D.15.0310	01.01.01	0,00	0,00	0,00	225 387,46	215 426,32	215 426,32	9 961,15	-215 426,32
ESP	D.15.0311	01.01.01	0,00	0,00	0,00	246 419,13	242 164,53	242 164,53	4 254,60	-242 164,53
ESP	D.15.0335	01.01.01	0,00	0,00	0,00	16 521,82	15 340,84	15 340,84	1 180,98	-15 340,84
ESP	D.17.0129	01.01.01	0,00	0,00	0,00	10 937,10	10 918,47	10 918,47	18,63	-10 918,47
ESP	G.15.0453	01.01.01	0,00	0,00	0,00	2 255,95	492,39	492,39	1 763,56	-492,39
ESP	G.15.0517	01.01.01	0,00	0,00	0,00	167 607,56	162 933,17	162 933,17	4 674,39	-162 933,17
ESP	G.17.0057	01.01.01	0,00	0,00	0,00	28 154,29	27 984,73	27 984,73	169,55	-27 984,73
ESP	G.17.0295	01.01.01	0,00	0,00	0,00	9 596,33	9 068,93	9 068,93	527,40	-9 068,93
ESP	G.19.0006	01.01.01	0,00	0,00	0,00	6 430,29	4 806,43	4 806,43	1 623,86	-4 806,43
ESP	I.18.0140	01.01.01	0,00	0,00	0,00	394,36	202,63	202,63	191,73	-202,63
ESP	I.18.0220	01.01.01	0,00	0,00	0,00	8 220,89	6 716,48	6 716,48	1 504,41	-6 716,48
ESP	N.16.0061	01.01.01	0,00	0,00	0,00	6 557,29	4 838,99	4 838,99	1 718,30	-4 838,99
ESP	N.17.0248	01.01.01	0,00	0,00	0,00	3 831,86	3 757,11	3 757,11	74,75	-3 757,11
ETCG	D.15.0065	01.01.01	0,00	0,00	0,00	480 538,34	477 194,84	477 194,84	3 343,50	-477 194,84
ETCG	D.17.0272	01.01.01	0,00	0,00	0,00	14 898,57	13 859,30	13 859,30	1 039,27	-13 859,30
ETCG	G.15.0517	01.01.01	0,00	0,00	0,00	192 931,34	188 780,94	188 780,94	4 150,40	-188 780,94
ETCG	I.15.0594	01.01.01	0,00	0,00	0,00	16,49	16,49	16,49	0,00	-16,49
ETCG	I.17.0162	01.01.01	0,00	0,00	0,00	829,14	829,14	829,14	0,00	-829,14
ETCG	I.18.0107	01.01.01	0,00	0,00	0,00	18 693,94	18 585,39	18 585,39	108,55	-18 585,39
ETCG	I.19.0090	01.01.01	0,00	0,00	0,00	14 791,34	13 100,12	13 100,12	1 691,21	-13 100,12
ETCG	I.19.0091	01.01.01	0,00	0,00	0,00	6 757,30	4 618,42	4 618,42	2 138,89	-4 618,42
FHS	D.15.0404	01.01.01	0,00	0,00	0,00	33,01	33,01	33,01	0,00	-33,01
FHS	V.15.1014	01.01.01	0,00	0,00	0,00	35 754,47	32 221,70	32 221,70	3 532,77	-32 221,70
HS	V.15.1014	01.01.01	0,00	0,00	0,00	35 414,21	30 141,63	30 141,63	5 272,58	-30 141,63
HU	A.15.0006	01.01.01	0,00	0,00	0,00	4 976,06	4 976,06	4 976,06	0,00	-4 976,06
HU	D.15.0104	01.01.01	0,00	0,00	0,00	6 777,21	5 268,84	5 268,84	1 508,37	-5 268,84

UNIVERSIDAD NACIONAL  
VICERRECTORÍA DE ADMINISTRACION  
PROGRAMA DE GESTIÓN FINANCIERA  
LIQUIDACIÓN PRESUPUESTARIA DE RECURSOS DE APLICACIÓN GENERAL  
AL 31 DE DICIEMBRE DE 2020  
(colones corrientes)

ORG.	CODIGO PRESUPUESTARIO	FONDO	PRESUPUESTO DE INGRESOS	TOTAL DE INGRESOS	SUPERAVIT O DEFICIT DE INGRESOS	PRESUPUESTO DE EGRESOS	GIRADO	GASTADO	SUPERAVIT O DEFICIT DE EGRESOS	SUPERAVIT ESPECIFOPOR PROGRAMA
HU	D.15.0230	01.01.01	0,00	0,00	0,00	1 050 571,37	1 047 741,48	1 047 741,48	2 829,89	-1 047 741,48
HU	D.15.0404	01.01.01	0,00	0,00	0,00	6 620,76	9 542,50	9 542,50	-2 921,75	-9 542,50
HU	D.16.0374	01.01.01	0,00	0,00	0,00	6 550,73	6 542,52	6 542,52	8,20	-6 542,52
HU	D.16.0384	01.01.01	0,00	0,00	0,00	25,01	0,00	0,00	25,01	0,00
HU	D.20.0159	01.01.01	0,00	0,00	0,00	75,76	75,76	75,76	0,00	-75,76
HU	E.18.0042	01.01.01	0,00	0,00	0,00	563,15	563,15	563,15	0,00	-563,15
HU	E.18.0043	01.01.01	0,00	0,00	0,00	1 875,09	1 875,09	1 875,09	0,00	-1 875,09
HU	E.18.0057	01.01.01	0,00	0,00	0,00	839,92	839,92	839,92	0,00	-839,92
HU	E.18.0174	01.01.01	0,00	0,00	0,00	11 874,17	10 659,19	10 659,19	1 214,97	-10 659,19
HU	E.19.0065	01.01.01	0,00	0,00	0,00	7 242,99	5 275,47	5 275,47	1 967,52	-5 275,47
HU	E.19.0264	01.01.01	0,00	0,00	0,00	6 981,00	6 071,80	6 071,80	909,20	-6 071,80
HU	G.15.0517	01.01.01	0,00	0,00	0,00	87 213,37	82 939,47	82 939,47	4 273,89	-82 939,47
HU	G.16.0175	01.01.01	0,00	0,00	0,00	702,04	702,04	702,04	0,00	-702,04
HU	G.16.0437	01.01.01	0,00	0,00	0,00	515,46	515,46	515,46	0,00	-515,46
HU	I.16.0383	01.01.01	0,00	0,00	0,00	695,17	195,17	195,17	500,00	-195,17
HU	I.18.0250	01.01.01	0,00	0,00	0,00	4 128,13	4 111,49	4 111,49	16,64	-4 111,49
HU	I.19.0050	01.01.01	0,00	0,00	0,00	11 899,72	11 846,88	11 846,88	52,84	-11 846,88
HU	I.19.0235	01.01.01	0,00	0,00	0,00	7 805,65	7 576,29	7 576,29	229,37	-7 576,29
HU	N.15.0770	01.01.01	0,00	0,00	0,00	35 762,37	35 452,37	35 452,37	309,99	-35 452,37
HU	N.15.0779	01.01.01	0,00	0,00	0,00	21 981,46	21 955,47	21 955,47	25,98	-21 955,47
HU	N.19.0085	01.01.01	0,00	0,00	0,00	14 540,69	13 900,02	13 900,02	640,67	-13 900,02
HU	V.15.1030	01.01.01	0,00	0,00	0,00	2 463,35	2 463,35	2 463,35	0,00	-2 463,35
HU	V.15.1045	01.01.01	0,00	0,00	0,00	11 158,40	11 158,40	11 158,40	0,00	-11 158,40
ICOMVIS	A.15.0006	01.01.01	0,00	0,00	0,00	306,21	306,21	306,21	0,00	-306,21
ICOMVIS	D.16.0008	01.01.01	0,00	0,00	0,00	112 854,23	110 373,47	110 373,47	2 480,75	-110 373,47
ICOMVIS	D.16.0296	01.01.01	0,00	0,00	0,00	32 957,29	30 714,93	30 714,93	2 242,36	-30 714,93
ICOMVIS	D.19.0233	01.01.01	0,00	0,00	0,00	8 611,72	6 679,75	6 679,75	1 931,97	-6 679,75
ICOMVIS	E.19.0167	01.01.01	0,00	0,00	0,00	7 220,69	4 890,56	4 890,56	2 330,14	-4 890,56
ICOMVIS	E.19.0265	01.01.01	0,00	0,00	0,00	2 431,14	1 549,40	1 549,40	881,74	-1 549,40
ICOMVIS	G.15.0517	01.01.01	0,00	0,00	0,00	141 843,50	139 929,89	139 929,89	1 913,61	-139 929,89
ICOMVIS	G.16.0393	01.01.01	0,00	0,00	0,00	382,66	382,66	382,66	0,00	-382,66
ICOMVIS	I.16.0113	01.01.01	0,00	0,00	0,00	6 852,68	5 323,47	5 323,47	1 529,20	-5 323,47
ICOMVIS	I.16.0146	01.01.01	0,00	0,00	0,00	371,38	371,38	371,38	0,00	-371,38
ICOMVIS	I.17.0178	01.01.01	0,00	0,00	0,00	58 816,67	57 971,73	57 971,73	844,94	-57 971,73
ICOMVIS	I.17.0182	01.01.01	0,00	0,00	0,00	18 447,78	17 003,66	17 003,66	1 444,11	-17 003,66
ICOMVIS	I.18.0088	01.01.01	0,00	0,00	0,00	18 127,25	15 921,53	15 921,53	2 205,72	-15 921,53
ICOMVIS	N.16.0123	01.01.01	0,00	0,00	0,00	1 019,85	1 019,85	1 019,85	0,00	-1 019,85
ICOMVIS	N.16.0255	01.01.01	0,00	0,00	0,00	38 574,64	37 168,45	37 168,45	1 406,19	-37 168,45
ICOMVIS	N.16.0387	01.01.01	0,00	0,00	0,00	486,02	486,02	486,02	0,00	-486,02
ICOMVIS	N.17.0173	01.01.01	0,00	0,00	0,00	3 629,08	2 007,68	2 007,68	1 621,40	-2 007,68
ICOMVIS	N.18.0272	01.01.01	0,00	0,00	0,00	27 036,46	25 157,59	25 157,59	1 878,87	-25 157,59

UNIVERSIDAD NACIONAL  
VICERRECTORÍA DE ADMINISTRACION  
PROGRAMA DE GESTIÓN FINANCIERA  
LIQUIDACIÓN PRESUPUESTARIA DE RECURSOS DE APLICACIÓN GENERAL  
AL 31 DE DICIEMBRE DE 2020  
(colones corrientes)

ORG.	CODIGO PRESUPUESTARIO	FONDO	PRESUPUESTO DE INGRESOS	TOTAL DE INGRESOS	SUPERAVIT O DEFICIT DE INGRESOS	PRESUPUESTO DE EGRESOS	GIRADO	GASTADO	SUPERAVIT O DEFICIT DE EGRESOS	SUPERAVIT ESPECIFOPOR PROGRAMA
ICOMVIS	N.19.0097	01.01.01	0,00	0,00	0,00	25 298,99	23 019,98	23 019,98	2 279,02	-23 019,98
ICOMVIS	V.18.0069	01.01.01	0,00	0,00	0,00	128,67	127,29	127,29	1,38	-127,29
IDELA	D.15.0129	01.01.01	0,00	0,00	0,00	7 160,32	3 953,98	3 953,98	3 206,34	-3 953,98
IDELA	D.15.0186	01.01.01	0,00	0,00	0,00	39 237,94	38 545,53	38 545,53	692,41	-38 545,53
IDELA	D.16.0011	01.01.01	0,00	0,00	0,00	72 806,35	67 460,51	67 460,51	5 345,84	-67 460,51
IDELA	E.16.0225	01.01.01	0,00	0,00	0,00	20 963,56	20 943,34	20 943,34	20,22	-20 943,34
IDELA	E.16.0368	01.01.01	0,00	0,00	0,00	1 714,57	1 714,57	1 714,57	0,00	-1 714,57
IDELA	E.18.0227	01.01.01	0,00	0,00	0,00	8 713,78	7 010,44	7 010,44	1 703,34	-7 010,44
IDELA	E.19.0068	01.01.01	0,00	0,00	0,00	21 954,95	21 913,78	21 913,78	41,17	-21 913,78
IDELA	E.20.0040	01.01.01	0,00	0,00	0,00	5 546,99	4 595,61	4 595,61	951,37	-4 595,61
IDELA	G.15.0517	01.01.01	0,00	0,00	0,00	100 185,15	93 805,04	93 805,04	6 380,10	-93 805,04
IDELA	G.16.0174	01.01.01	0,00	0,00	0,00	9 077,86	7 498,29	7 498,29	1 579,57	-7 498,29
IDELA	G.16.0289	01.01.01	0,00	0,00	0,00	5 505,14	4 597,99	4 597,99	907,14	-4 597,99
IDELA	G.16.0304	01.01.01	0,00	0,00	0,00	11 866,71	11 814,18	11 814,18	52,54	-11 814,18
IDELA	I.16.0215	01.01.01	0,00	0,00	0,00	383,45	383,45	383,45	0,00	-383,45
IDELA	I.17.0006	01.01.01	0,00	0,00	0,00	4 646,23	4 195,98	4 195,98	450,25	-4 195,98
IDELA	I.17.0113	01.01.01	0,00	0,00	0,00	4 061,55	3 146,55	3 146,55	915,00	-3 146,55
IDELA	I.17.0115	01.01.01	0,00	0,00	0,00	66 731,04	66 142,10	66 142,10	588,94	-66 142,10
IDELA	I.18.0156	01.01.01	0,00	0,00	0,00	22 242,10	21 296,41	21 296,41	945,68	-21 296,41
IDELA	N.16.0204	01.01.01	0,00	0,00	0,00	12 383,85	11 348,20	11 348,20	1 035,65	-11 348,20
IDELA	N.16.0253	01.01.01	0,00	0,00	0,00	21 948,73	20 369,95	20 369,95	1 578,79	-20 369,95
IDELA	N.20.0036	01.01.01	0,00	0,00	0,00	2 119,01	1 857,77	1 857,77	261,24	-1 857,77
IDESPO	D.15.0360	01.01.01	0,00	0,00	0,00	71 895,40	71 452,86	71 452,86	442,55	-71 452,86
IDESPO	D.20.0159	01.01.01	0,00	0,00	0,00	2 491,72	2 491,72	2 491,72	0,00	-2 491,72
IDESPO	G.15.0517	01.01.01	0,00	0,00	0,00	299 826,36	296 957,66	296 957,66	2 868,70	-296 957,66
IDESPO	I.15.0671	01.01.01	0,00	0,00	0,00	156 337,58	153 469,91	153 469,91	2 867,67	-153 469,91
IDESPO	I.15.0676	01.01.01	0,00	0,00	0,00	49 465,07	48 167,47	48 167,47	1 297,60	-48 167,47
IDESPO	I.16.0184	01.01.01	0,00	0,00	0,00	51 741,00	50 639,51	50 639,51	1 101,49	-50 639,51
IDESPO	I.17.0152	01.01.01	0,00	0,00	0,00	7 970,19	7 957,63	7 957,63	12,56	-7 957,63
IDESPO	N.15.0869	01.01.01	0,00	0,00	0,00	104 061,47	101 214,83	101 214,83	2 846,64	-101 214,83
IDESPO	N.18.0145	01.01.01	0,00	0,00	0,00	86 905,07	90 676,37	90 676,37	-3 771,30	-90 676,37
IDESPO	N.18.0249	01.01.01	0,00	282,13	-282,13	81 923,05	79 527,04	79 527,04	2 396,02	-79 244,91
IDESPO	V.15.1020	01.01.01	0,00	0,00	0,00	2 659,68	2 659,68	2 659,68	0,00	-2 659,68
IDESPO	V.15.1045	01.01.01	0,00	0,00	0,00	4 816,22	4 816,22	4 816,22	0,00	-4 816,22
IEM	D.15.0184	01.01.01	0,00	0,00	0,00	119 559,89	115 543,78	115 543,78	4 016,11	-115 543,78
IEM	D.15.0185	01.01.01	0,00	0,00	0,00	93,10	93,10	93,10	0,00	-93,10
IEM	D.15.0191	01.01.01	0,00	0,00	0,00	1 740,98	1 740,98	1 740,98	0,00	-1 740,98
IEM	D.15.0404	01.01.01	0,00	0,00	0,00	4,56	4,56	4,56	0,00	-4,56
IEM	D.20.0159	01.01.01	0,00	0,00	0,00	2 007,39	600,17	600,17	1 407,22	-600,17
IEM	E.18.0060	01.01.01	0,00	0,00	0,00	474,05	474,05	474,05	0,00	-474,05
IEM	E.18.0124	01.01.01	0,00	0,00	0,00	22 477,38	20 602,44	20 602,44	1 874,95	-20 602,44

UNIVERSIDAD NACIONAL  
VICERRECTORÍA DE ADMINISTRACION  
PROGRAMA DE GESTIÓN FINANCIERA  
LIQUIDACIÓN PRESUPUESTARIA DE RECURSOS DE APLICACIÓN GENERAL  
AL 31 DE DICIEMBRE DE 2020  
(colones corrientes)

ORG.	CODIGO PRESUPUESTARIO	FONDO	PRESUPUESTO DE INGRESOS	TOTAL DE INGRESOS	SUPERAVIT O DEFICIT DE INGRESOS	PRESUPUESTO DE EGRESOS	GIRADO	GASTADO	SUPERAVIT O DEFICIT DE EGRESOS	SUPERAVIT ESPECIFOPOR PROGRAMA
IEM	E.20.0015	01.01.01	0,00	0,00	0,00	5 539,14	5 251,72	5 251,72	287,41	-5 251,72
IEM	G.15.0517	01.01.01	0,00	0,00	0,00	137 200,06	132 506,66	132 506,66	4 693,40	-132 506,66
IEM	G.16.0328	01.01.01	0,00	0,00	0,00	40 746,22	26 933,73	26 933,73	13 812,49	-26 933,73
IEM	G.16.0369	01.01.01	0,00	0,00	0,00	7 278,84	5 410,59	5 410,59	1 868,25	-5 410,59
IEM	G.18.0168	01.01.01	0,00	0,00	0,00	4 531,11	4 002,69	4 002,69	528,42	-4 002,69
IEM	G.19.0144	01.01.01	0,00	0,00	0,00	28 851,19	26 386,51	26 386,51	2 464,68	-26 386,51
IEM	G.20.0160	01.01.01	0,00	0,00	0,00	10 754,93	9 946,99	9 946,99	807,94	-9 946,99
IEM	I.16.0321	01.01.01	0,00	0,00	0,00	3 332,32	3 332,32	3 332,32	0,00	-3 332,32
IEM	I.17.0294	01.01.01	0,00	0,00	0,00	13 009,76	12 684,19	12 684,19	325,57	-12 684,19
IEM	I.18.0112	01.01.01	0,00	0,00	0,00	51 333,80	50 278,35	50 278,35	1 055,45	-50 278,35
IEM	N.18.0127	01.01.01	0,00	0,00	0,00	32 319,29	28 915,13	28 915,13	3 404,17	-28 915,13
IEM	N.18.0222	01.01.01	0,00	0,00	0,00	9 790,39	9 479,83	9 479,83	310,56	-9 479,83
IEM	N.19.0078	01.01.01	0,00	0,00	0,00	21 397,52	19 457,51	19 457,51	1 940,01	-19 457,51
IEM	V.15.1045	01.01.01	0,00	0,00	0,00	2 733,29	2 653,49	2 653,49	79,80	-2 653,49
IESTRA	G.15.0517	01.01.01	0,00	0,00	0,00	5 444,47	0,00	0,00	5 444,47	0,00
INEINA	A.15.0006	01.01.01	0,00	0,00	0,00	3 774,60	3 774,60	3 774,60	0,00	-3 774,60
INEINA	D.15.0101	01.01.01	0,00	0,00	0,00	8 165,34	8 120,23	8 120,23	45,11	-8 120,23
INEINA	D.15.0404	01.01.01	0,00	0,00	0,00	66,02	66,02	66,02	0,00	-66,02
INEINA	E.18.0128	01.01.01	0,00	0,00	0,00	534,75	534,75	534,75	0,00	-534,75
INEINA	E.19.0123	01.01.01	0,00	0,00	0,00	6 894,61	6 583,31	6 583,31	311,29	-6 583,31
INEINA	E.19.0135	01.01.01	0,00	0,00	0,00	474,63	462,03	462,03	12,60	-462,03
INEINA	G.15.0517	01.01.01	0,00	0,00	0,00	94 317,51	89 975,03	89 975,03	4 342,49	-89 975,03
INEINA	G.15.0590	01.01.01	0,00	0,00	0,00	852,44	403,27	403,27	449,17	-403,27
INEINA	I.16.0285	01.01.01	0,00	0,00	0,00	689,98	689,98	689,98	0,00	-689,98
INEINA	I.18.0221	01.01.01	0,00	0,00	0,00	126,71	126,71	126,71	0,00	-126,71
INEINA	I.19.0134	01.01.01	0,00	0,00	0,00	84 160,17	79 015,14	79 015,14	5 145,03	-79 015,14
INEINA	N.16.0252	01.01.01	0,00	0,00	0,00	45 933,31	41 769,01	41 769,01	4 164,31	-41 769,01
INEINA	N.16.0290	01.01.01	0,00	0,00	0,00	77 430,09	73 787,53	73 787,53	3 642,55	-73 787,53
INEINA	N.16.0292	01.01.01	0,00	0,00	0,00	48 527,64	46 709,41	46 709,41	1 818,23	-46 709,41
INISEFOR	A.15.0006	01.01.01	0,00	0,00	0,00	16,19	16,19	16,19	0,00	-16,19
INISEFOR	D.15.0262	01.01.01	0,00	0,00	0,00	98 615,21	98 148,95	98 148,95	466,27	-98 148,95
INISEFOR	D.18.0153	01.01.01	0,00	0,00	0,00	1 521,88	1 521,88	1 521,88	0,00	-1 521,88
INISEFOR	D.20.0159	01.01.01	0,00	0,00	0,00	24,82	24,82	24,82	0,00	-24,82
INISEFOR	G.15.0517	01.01.01	0,00	0,00	0,00	209 748,48	205 598,98	205 598,98	4 149,50	-205 598,98
INISEFOR	I.15.0692	01.01.01	0,00	0,00	0,00	23 840,79	23 840,79	23 840,79	0,00	-23 840,79
INISEFOR	I.16.0119	01.01.01	0,00	0,00	0,00	2 510,54	2 510,54	2 510,54	0,00	-2 510,54
INISEFOR	I.16.0136	01.01.01	0,00	0,00	0,00	2 907,58	2 907,58	2 907,58	0,00	-2 907,58
INISEFOR	I.17.0017	01.01.01	0,00	0,00	0,00	2 612,14	2 612,14	2 612,14	0,00	-2 612,14
INISEFOR	I.18.0050	01.01.01	0,00	0,00	0,00	125 242,19	125 073,41	125 073,41	168,78	-125 073,41
INISEFOR	I.18.0189	01.01.01	0,00	0,00	0,00	29 916,90	29 916,90	29 916,90	0,00	-29 916,90
INISEFOR	I.18.0252	01.01.01	0,00	0,00	0,00	49 079,36	47 221,77	47 221,77	1 857,58	-47 221,77

UNIVERSIDAD NACIONAL  
VICERRECTORÍA DE ADMINISTRACION  
PROGRAMA DE GESTIÓN FINANCIERA  
LIQUIDACIÓN PRESUPUESTARIA DE RECURSOS DE APLICACIÓN GENERAL  
AL 31 DE DICIEMBRE DE 2020  
(colones corrientes)

ORG.	CODIGO PRESUPUESTARIO	FONDO	PRESUPUESTO DE INGRESOS	TOTAL DE INGRESOS	SUPERAVIT O DEFICIT DE INGRESOS	PRESUPUESTO DE EGRESOS	GIRADO	GASTADO	SUPERAVIT O DEFICIT DE EGRESOS	SUPERAVIT ESPECIFOPOR PROGRAMA
INISEFOR	I.18.0271	01.01.01	0,00	0,00	0,00	10 180,97	10 041,90	10 041,90	139,07	-10 041,90
INISEFOR	I.19.0191	01.01.01	0,00	0,00	0,00	17 965,86	17 520,52	17 520,52	445,34	-17 520,52
INISEFOR	I.20.0038	01.01.01	0,00	0,00	0,00	7 535,72	7 117,00	7 117,00	418,72	-7 117,00
INISEFOR	N.15.0792	01.01.01	0,00	0,00	0,00	236,78	236,78	236,78	0,00	-236,78
INISEFOR	N.15.0814	01.01.01	0,00	0,00	0,00	42 793,33	42 754,03	42 754,03	39,29	-42 754,03
INISEFOR	N.16.0062	01.01.01	0,00	0,00	0,00	87 168,09	85 624,91	85 624,91	1 543,18	-85 624,91
INISEFOR	N.16.0121	01.01.01	0,00	0,00	0,00	4 504,39	4 504,39	4 504,39	0,00	-4 504,39
INISEFOR	N.17.0008	01.01.01	0,00	0,00	0,00	47 015,27	44 601,80	44 601,80	2 413,47	-44 601,80
INISEFOR	N.17.0170	01.01.01	0,00	0,00	0,00	3 030,21	3 030,21	3 030,21	0,00	-3 030,21
INISEFOR	N.18.0045	01.01.01	0,00	0,00	0,00	36 772,18	34 680,75	34 680,75	2 091,44	-34 680,75
INISEFOR	N.19.0174	01.01.01	0,00	0,00	0,00	500,00	286,65	286,65	213,35	-286,65
IRET	A.15.0006	01.01.01	0,00	0,00	0,00	2 734,87	2 734,87	2 734,87	0,00	-2 734,87
IRET	D.15.0287	01.01.01	0,00	0,00	0,00	747,45	747,45	747,45	0,00	-747,45
IRET	D.15.0288	01.01.01	0,00	0,00	0,00	42 014,21	40 485,84	40 485,84	1 528,37	-40 485,84
IRET	D.15.0301	01.01.01	0,00	0,00	0,00	74 710,53	72 224,53	72 224,53	2 486,01	-72 224,53
IRET	G.15.0517	01.01.01	0,00	0,00	0,00	253 906,31	239 827,02	239 827,02	14 079,29	-239 827,02
IRET	G.18.0105	01.01.01	0,00	0,00	0,00	1 577,94	1 577,94	1 577,94	0,00	-1 577,94
IRET	I.15.0614	01.01.01	0,00	0,00	0,00	717,04	717,04	717,04	0,00	-717,04
IRET	I.15.0658	01.01.01	0,00	0,00	0,00	991,91	991,91	991,91	0,00	-991,91
IRET	I.15.0660	01.01.01	0,00	0,00	0,00	158,56	158,56	158,56	0,00	-158,56
IRET	I.16.0133	01.01.01	0,00	0,00	0,00	591,43	591,43	591,43	0,00	-591,43
IRET	I.17.0181	01.01.01	0,00	0,00	0,00	27 892,74	27 844,79	27 844,79	47,95	-27 844,79
IRET	I.17.0283	01.01.01	0,00	0,00	0,00	158,56	158,56	158,56	0,00	-158,56
IRET	I.18.0243	01.01.01	0,00	0,00	0,00	16 887,01	16 245,26	16 245,26	641,75	-16 245,26
IRET	I.19.0030	01.01.01	0,00	0,00	0,00	17 452,61	17 182,58	17 182,58	270,03	-17 182,58
IRET	I.19.0175	01.01.01	0,00	0,00	0,00	8 716,09	8 699,65	8 699,65	16,44	-8 699,65
IRET	N.16.0407	01.01.01	0,00	0,00	0,00	54,50	54,50	54,50	0,00	-54,50
IRET	N.17.0010	01.01.01	0,00	0,00	0,00	64 316,71	59 625,76	59 625,76	4 690,95	-59 625,76
IRET	N.17.0011	01.01.01	0,00	0,00	0,00	81 995,03	79 604,73	79 604,73	2 390,30	-79 604,73
IRET	N.17.0012	01.01.01	0,00	0,00	0,00	41 356,09	38 274,34	38 274,34	3 081,75	-38 274,34
IRET	N.17.0164	01.01.01	0,00	0,00	0,00	62 429,14	59 643,61	59 643,61	2 785,53	-59 643,61
IRET	N.17.0165	01.01.01	0,00	0,00	0,00	8 661,30	8 631,18	8 631,18	30,11	-8 631,18
IRET	N.17.0168	01.01.01	0,00	0,00	0,00	32 150,22	30 462,99	30 462,99	1 687,23	-30 462,99
IRET	N.17.0179	01.01.01	0,00	0,00	0,00	3 229,27	3 229,27	3 229,27	0,00	-3 229,27
IRET	N.17.0207	01.01.01	0,00	0,00	0,00	85 465,51	82 715,24	82 715,24	2 750,27	-82 715,24
IRET	N.18.0261	01.01.01	0,00	0,00	0,00	56 138,83	53 854,28	53 854,28	2 284,55	-53 854,28
JB	A.15.0006	01.01.01	0,00	0,00	0,00	105,27	105,27	105,27	0,00	-105,27
JB	V.15.1014	01.01.01	0,00	0,00	0,00	79 919,23	78 614,39	78 614,39	1 304,84	-78 614,39
JB	V.15.1045	01.01.01	0,00	11 655,68	-11 655,68	253 019,88	178 169,83	178 169,83	74 850,05	-166 514,15
JRL	A.15.0006	01.01.01	0,00	0,00	0,00	1,45	1,45	1,45	0,00	-1,45
JRL	V.15.1014	01.01.01	0,00	0,00	0,00	29 774,35	28 391,99	28 391,99	1 382,36	-28 391,99

UNIVERSIDAD NACIONAL  
VICERRECTORÍA DE ADMINISTRACION  
PROGRAMA DE GESTIÓN FINANCIERA  
LIQUIDACIÓN PRESUPUESTARIA DE RECURSOS DE APLICACIÓN GENERAL  
AL 31 DE DICIEMBRE DE 2020  
(colones corrientes)

ORG.	CODIGO PRESUPUESTARIO	FONDO	PRESUPUESTO DE INGRESOS	TOTAL DE INGRESOS	SUPERAVIT O DEFICIT DE INGRESOS	PRESUPUESTO DE EGRESOS	GIRADO	GASTADO	SUPERAVIT O DEFICIT DE EGRESOS	SUPERAVIT ESPECIFOPOR PROGRAMA
OC	A.15.0004	01.01.01	0,00	0,00	0,00	307 519,70	304 196,56	304 196,56	3 323,14	-304 196,56
OC	A.15.0016	01.01.01	0,00	0,00	0,00	503,09	350,70	350,70	152,39	-350,70
OC	A.17.0238	01.01.01	0,00	0,00	0,00	115 000,00	57 567,93	57 567,93	57 432,07	-57 567,93
OCTI	A.15.0004	01.01.01	0,00	0,00	0,00	316 870,00	311 204,41	311 204,41	5 665,60	-311 204,41
OCTI	G.15.0560	01.01.01	0,00	0,00	0,00	3 563,36	3 563,36	3 563,36	0,00	-3 563,36
ORP	A.15.0004	01.01.01	0,00	0,00	0,00	300 598,05	296 732,77	296 732,77	3 865,28	-296 732,77
OTTVE	A.15.0004	01.01.01	0,00	273,50	-273,50	283 364,59	270 565,16	270 565,16	12 799,43	-270 291,65
OTTVE	G.15.0514	01.01.01	0,00	0,00	0,00	1 882,88	1 882,88	1 882,88	0,00	-1 882,88
OVSICORI	A.15.0006	01.01.01	0,00	0,00	0,00	478,06	478,06	478,06	0,00	-478,06
OVSICORI	D.16.0006	01.01.01	0,00	0,00	0,00	102 397,40	102 397,40	102 397,40	0,00	-102 397,40
OVSICORI	E.15.0419	01.01.01	0,00	0,00	0,00	3 961,52	3 961,52	3 961,52	0,00	-3 961,52
OVSICORI	G.15.0442	01.01.01	0,00	0,00	0,00	1 117,64	1 116,90	1 116,90	0,74	-1 116,90
OVSICORI	G.15.0517	01.01.01	0,00	0,00	0,00	671 083,34	663 078,21	663 078,21	8 005,12	-663 078,21
OVSICORI	I.15.0604	01.01.01	0,00	0,00	0,00	5 458,20	5 442,88	5 442,88	15,31	-5 442,88
OVSICORI	I.15.0605	01.01.01	0,00	0,00	0,00	35 611,18	28 111,80	28 111,80	7 499,39	-28 111,80
OVSICORI	I.15.0607	01.01.01	0,00	0,00	0,00	150,86	150,86	150,86	0,00	-150,86
OVSICORI	I.15.0618	01.01.01	0,00	0,00	0,00	21,55	21,55	21,55	0,00	-21,55
OVSICORI	I.16.0114	01.01.01	0,00	0,00	0,00	62 739,13	55 157,71	55 157,71	7 581,42	-55 157,71
OVSICORI	I.16.0115	01.01.01	0,00	0,00	0,00	2 860,70	2 860,70	2 860,70	0,00	-2 860,70
OVSICORI	I.16.0137	01.01.01	0,00	0,00	0,00	1 420,32	1 420,32	1 420,32	0,00	-1 420,32
OVSICORI	I.17.0293	01.01.01	0,00	0,00	0,00	45 000,83	44 681,01	44 681,01	319,82	-44 681,01
OVSICORI	I.18.0083	01.01.01	0,00	0,00	0,00	67 174,66	64 631,49	64 631,49	2 543,18	-64 631,49
OVSICORI	I.18.0085	01.01.01	0,00	0,00	0,00	22 340,28	21 418,43	21 418,43	921,85	-21 418,43
OVSICORI	I.19.0012	01.01.01	0,00	0,00	0,00	846,00	0,00	0,00	846,00	0,00
OVSICORI	I.19.0043	01.01.01	0,00	0,00	0,00	20 947,38	20 844,22	20 844,22	103,17	-20 844,22
OVSICORI	N.16.0404	01.01.01	0,00	0,00	0,00	355,62	355,62	355,62	0,00	-355,62
OVSICORI	N.18.0086	01.01.01	0,00	0,00	0,00	91 818,71	89 229,74	89 229,74	2 588,97	-89 229,74
OVSICORI	N.18.0214	01.01.01	0,00	0,00	0,00	52 250,52	51 715,72	51 715,72	534,80	-51 715,72
OVSICORI	V.18.0212	01.01.01	0,00	0,00	0,00	4 147,01	3 392,28	3 392,28	754,74	-3 392,28
PCS	G.15.0517	01.01.01	0,00	0,00	0,00	24 076,13	23 294,35	23 294,35	781,78	-23 294,35
PCVT	D.15.0294	01.01.01	0,00	0,00	0,00	4 837,54	0,00	0,00	4 837,54	0,00
PCVT	D.15.0295	01.01.01	0,00	0,00	0,00	1 247,80	0,00	0,00	1 247,80	0,00
PCVT	D.20.0159	01.01.01	0,00	0,00	0,00	509,28	0,00	0,00	509,28	0,00
PCVT	G.15.0517	01.01.01	0,00	0,00	0,00	119 606,95	118 746,86	118 746,86	860,09	-118 746,86
PDRH	A.15.0003	01.01.01	0,00	0,00	0,00	6 569,60	0,00	0,00	6 569,60	0,00
PDRH	A.15.0004	01.01.01	0,00	0,00	0,00	1 835 976,05	1 824 931,73	1 824 931,73	11 044,31	-1 824 931,73
PDRH	A.15.0006	01.01.01	0,00	0,00	0,00	12 665,73	12 665,73	12 665,73	0,00	-12 665,73
PDRH	A.15.0024	01.01.01	0,00	0,00	0,00	6 984,61	0,00	0,00	6 984,61	0,00
PGF	A.15.0004	01.01.01	0,00	0,00	0,00	1 476 649,53	1 468 691,96	1 468 691,96	7 957,58	-1 468 691,96
PGF	A.15.0005	01.01.01	0,00	0,06	-0,06	26 573,67	26 224,50	26 224,50	349,17	-26 224,44
PGF	A.15.0006	01.01.01	0,00	0,00	0,00	2 254 271,65	2 090 359,28	2 090 359,28	163 912,37	-2 090 359,28

UNIVERSIDAD NACIONAL  
VICERRECTORÍA DE ADMINISTRACION  
PROGRAMA DE GESTIÓN FINANCIERA  
LIQUIDACIÓN PRESUPUESTARIA DE RECURSOS DE APLICACIÓN GENERAL  
AL 31 DE DICIEMBRE DE 2020  
(colones corrientes)

ORG.	CODIGO PRESUPUESTARIO	FONDO	PRESUPUESTO DE INGRESOS	TOTAL DE INGRESOS	SUPERAVIT O DEFICIT DE INGRESOS	PRESUPUESTO DE EGRESOS	GIRADO	GASTADO	SUPERAVIT O DEFICIT DE EGRESOS	SUPERAVIT ESPECIFOPOR PROGRAMA
PGF	A.15.0007	01.01.01	0,00	3,77	-3,77	0,00	0,00	0,00	0,00	3,77
PGF	A.15.0008	01.01.01	0,00	0,00	0,00	89 182,66	63 140,50	63 140,50	26 042,16	-63 140,50
PGF	A.15.0023	01.01.01	0,00	0,00	0,00	16 570,07	0,00	0,00	16 570,07	0,00
PGF	A.15.0032	01.01.01	0,00	1,05	-1,05	698,94	0,00	0,00	698,94	1,05
PGF	A.15.0033	01.01.01	107 102 500,75	103 268 534,81	3 833 965,94	0,00	0,00	0,00	0,00	103 268 534,81
PGF	A.15.0045	01.01.01	0,00	0,00	0,00	25 922,69	24 342,44	24 342,44	1 580,25	-24 342,44
PGF	A.15.0054	01.01.01	0,00	0,00	0,00	4 916,78	844,74	844,74	4 072,03	-844,74
PGF	D.15.0404	01.01.01	0,00	0,00	0,00	-213 472,22	38 607,96	38 607,96	-252 080,18	-38 607,96
PGF	U.15.0932	01.01.01	0,00	1 237,00	-1 237,00	0,00	0,00	0,00	0,00	1 237,00
PGF	V.15.1015	01.01.01	0,00	261,96	-261,96	0,00	0,00	0,00	0,00	261,96
PGF	V.15.1016	01.01.01	0,00	0,00	0,00	46 861,43	18 712,31	18 712,31	28 149,12	-18 712,31
PGF	V.18.0212	01.01.01	0,00	0,00	0,00	40 232,89	36 607,60	36 607,60	3 625,29	-36 607,60
PPFSL	N.15.0803	01.01.01	0,00	0,00	0,00	210 553,66	208 161,23	208 161,23	2 392,43	-208 161,23
PRODEMI	A.15.0006	01.01.01	0,00	0,00	0,00	15 414,74	15 414,74	15 414,74	0,00	-15 414,74
PRODEMI	A.15.0027	01.01.01	0,00	0,00	0,00	235 918,33	222 350,85	222 350,85	13 567,48	-222 350,85
PRODEMI	A.15.0028	01.01.01	0,00	0,00	0,00	310 905,45	253 896,77	253 896,77	57 008,69	-253 896,77
PRODEMI	A.15.0051	01.01.01	0,00	0,00	0,00	104 179,38	104 179,38	104 179,38	0,00	-104 179,38
PRODEMI	A.15.0052	01.01.01	0,00	0,00	0,00	145 773,16	138 453,08	138 453,08	7 320,08	-138 453,08
PRODEMI	A.15.0053	01.01.01	0,00	0,00	0,00	221 677,56	219 636,11	219 636,11	2 041,45	-219 636,11
PRODEMI	S.15.0905	01.01.01	0,00	0,00	0,00	2 562,30	40,60	40,60	2 521,70	-40,60
PRODEMI	V.18.0212	01.01.01	0,00	0,00	0,00	11 500,73	9 777,17	9 777,17	1 723,56	-9 777,17
PROVEE	A.15.0004	01.01.01	0,00	0,00	0,00	1 304 743,95	1 292 991,42	1 292 991,42	11 752,53	-1 292 991,42
PROVEE	A.15.0006	01.01.01	0,00	0,00	0,00	10 951,48	10 810,69	10 810,69	140,78	-10 810,69
PSG	A.15.0006	01.01.01	0,00	0,00	0,00	13 729,90	13 729,90	13 729,90	0,00	-13 729,90
PSG	A.15.0047	01.01.01	0,00	0,00	0,00	86 168,86	86 028,67	86 028,67	140,19	-86 028,67
PSG	A.15.0048	01.01.01	0,00	0,00	0,00	2 468 098,41	2 436 687,32	2 436 687,32	31 411,10	-2 436 687,32
PSG	A.15.0049	01.01.01	0,00	0,00	0,00	504 743,27	503 913,86	503 913,86	829,42	-503 913,86
PSG	A.15.0050	01.01.01	0,00	0,00	0,00	278 582,65	267 281,42	267 281,42	11 301,24	-267 281,42
PUBIMP	A.15.0006	01.01.01	0,00	0,00	0,00	136,94	136,94	136,94	0,00	-136,94
PUBIMP	V.15.1014	01.01.01	0,00	0,00	0,00	517 855,06	514 912,03	514 912,03	2 943,03	-514 912,03
PUBIMP	V.18.0212	01.01.01	0,00	0,00	0,00	11 499,66	10 861,79	10 861,79	637,87	-10 861,79
RADJ	A.15.0006	01.01.01	0,00	0,00	0,00	290,09	290,09	290,09	0,00	-290,09
RADJ	D.15.0407	01.01.01	0,00	0,00	0,00	8 085,76	5 160,62	5 160,62	2 925,14	-5 160,62
RADJ	D.15.0408	01.01.01	0,00	0,00	0,00	28 680,08	0,00	0,00	28 680,08	0,00
RADJ	G.15.0445	01.01.01	0,00	0,00	0,00	485,92	0,00	0,00	485,92	0,00
RADJ	G.15.0515	01.01.01	0,00	0,00	0,00	1 117,77	1 117,77	1 117,77	0,00	-1 117,77
RADJ	G.15.0517	01.01.01	0,00	0,00	0,00	499 358,82	487 857,80	487 857,80	11 501,02	-487 857,80
RADJ	G.15.0521	01.01.01	0,00	0,00	0,00	3 543,55	3 543,55	3 543,55	0,00	-3 543,55
RADJ	G.15.0534	01.01.01	0,00	0,00	0,00	0,00	0,00	0,00	0,00	0,00
RADJ	G.15.0550	01.01.01	0,00	0,00	0,00	72 471,93	72 138,13	72 138,13	333,80	-72 138,13
RE	A.15.0004	01.01.01	0,00	239,26	-239,26	490 490,66	457 097,33	457 097,33	33 393,33	-456 858,07

UNIVERSIDAD NACIONAL  
VICERRECTORÍA DE ADMINISTRACION  
PROGRAMA DE GESTIÓN FINANCIERA  
LIQUIDACIÓN PRESUPUESTARIA DE RECURSOS DE APLICACIÓN GENERAL  
AL 31 DE DICIEMBRE DE 2020  
(colones corrientes)

ORG.	CODIGO PRESUPUESTARIO	FONDO	PRESUPUESTO DE INGRESOS	TOTAL DE INGRESOS	SUPERAVIT O DEFICIT DE INGRESOS	PRESUPUESTO DE EGRESOS	GIRADO	GASTADO	SUPERAVIT O DEFICIT DE EGRESOS	SUPERAVIT ESPECIFOPOR PROGRAMA
RE	A.15.0012	01.01.01	0,00	0,00	0,00	2 065,00	0,00	0,00	2 065,00	0,00
RE	A.15.0013	01.01.01	0,00	0,00	0,00	0,00	0,00	0,00	0,00	0,00
RE	A.18.0186	01.01.01	0,00	0,00	0,00	1 333,00	0,00	0,00	1 333,00	0,00
RE	V.15.1042	01.01.01	0,00	0,00	0,00	42 245,20	23 576,30	23 576,30	18 668,91	-23 576,30
SALUD	U.15.0938	01.01.01	0,00	0,00	0,00	275 125,27	270 234,16	270 234,16	4 891,11	-270 234,16
SALUD	U.15.0956	01.01.01	0,00	0,00	0,00	11 072,49	3 715,18	3 715,18	7 357,31	-3 715,18
SALUD	V.15.1014	01.01.01	0,00	0,00	0,00	129 231,42	125 197,82	125 197,82	4 033,59	-125 197,82
SEPUNA	G.15.0560	01.01.01	0,00	0,00	0,00	198 029,71	194 922,04	194 922,04	3 107,67	-194 922,04
TEUNA	A.15.0006	01.01.01	0,00	0,00	0,00	13 375,90	13 375,90	13 375,90	0,00	-13 375,90
TEUNA	V.15.1014	01.01.01	0,00	0,00	0,00	200 564,44	179 504,97	179 504,97	21 059,47	-179 504,97
TUA	D.20.0159	01.01.01	0,00	0,00	0,00	1 193,36	1 193,36	1 193,36	0,00	-1 193,36
TUA	V.15.1014	01.01.01	0,00	0,00	0,00	83 241,89	81 604,54	81 604,54	1 637,35	-81 604,54
UCPI	G.15.0517	01.01.01	0,00	0,00	0,00	111 935,35	111 618,58	111 618,58	316,77	-111 618,58
VADMIN	A.15.0004	01.01.01	0,00	0,00	0,00	615 938,47	586 171,13	586 171,13	29 767,33	-586 171,13
VADMIN	A.15.0005	01.01.01	0,00	0,00	0,00	8 904,91	0,00	0,00	8 904,91	0,00
VADMIN	A.15.0006	01.01.01	0,00	0,00	0,00	0,42	0,42	0,42	0,00	-0,42
VADMIN	A.20.0174	01.01.01	0,00	0,00	0,00	6 800,27	0,00	0,00	6 800,27	0,00
VADMIN	G.15.0517	01.01.01	0,00	0,00	0,00	1 839,21	0,00	0,00	1 839,21	0,00
VADMIN	N.15.0818	01.01.01	0,00	0,00	0,00	191 094,82	190 911,41	190 911,41	183,41	-190 911,41
VADMIN	V.15.1056	01.01.01	0,00	0,00	0,00	22 954,05	22 918,26	22 918,26	35,79	-22 918,26
VADMIN	V.16.0280	01.01.01	0,00	0,00	0,00	31 337,61	27 242,11	27 242,11	4 095,49	-27 242,11
VADMIN	V.18.0212	01.01.01	0,00	0,00	0,00	74,92	0,00	0,00	74,92	0,00
VDOC	A.15.0006	01.01.01	0,00	0,00	0,00	3 211,60	3 211,60	3 211,60	0,00	-3 211,60
VDOC	D.15.0112	01.01.01	0,00	0,00	0,00	127 156,20	117 810,00	117 810,00	9 346,21	-117 810,00
VDOC	D.15.0403	01.01.01	0,00	0,00	0,00	7 022,24	514,64	514,64	6 507,60	-514,64
VDOC	D.15.0404	01.01.01	0,00	0,00	0,00	20,10	20,10	20,10	0,00	-20,10
VDOC	D.15.0414	01.01.01	0,00	0,00	0,00	0,00	0,00	0,00	0,00	0,00
VDOC	D.18.0235	01.01.01	0,00	0,00	0,00	20 500,20	17 077,40	17 077,40	3 422,80	-17 077,40
VDOC	D.20.0159	01.01.01	0,00	0,00	0,00	52,90	1 409,92	1 409,92	-1 357,03	-1 409,92
VDOC	G.15.0517	01.01.01	0,00	0,00	0,00	1 307 882,46	1 289 149,07	1 289 149,07	18 733,39	-1 289 149,07
VDOC	G.15.0523	01.01.01	0,00	0,00	0,00	36 322,60	29 343,05	29 343,05	6 979,55	-29 343,05
VDOC	G.15.0541	01.01.01	0,00	0,00	0,00	105 328,41	93 084,23	93 084,23	12 244,18	-93 084,23
VEXT	E.17.0092	01.01.01	0,00	0,00	0,00	5 400,00	2 646,79	2 646,79	2 753,21	-2 646,79
VEXT	G.15.0513	01.01.01	0,00	0,00	0,00	19 431,87	17 866,60	17 866,60	1 565,28	-17 866,60
VEXT	G.15.0515	01.01.01	0,00	0,00	0,00	34 517,33	25 182,10	25 182,10	9 335,24	-25 182,10
VEXT	G.15.0517	01.01.01	0,00	0,00	0,00	506 807,16	498 687,76	498 687,76	8 119,41	-498 687,76
VEXT	G.16.0032	01.01.01	0,00	0,00	0,00	15 504,00	14 345,58	14 345,58	1 158,42	-14 345,58
VINV	A.15.0006	01.01.01	0,00	0,00	0,00	277,28	277,28	277,28	0,00	-277,28
VINV	G.15.0517	01.01.01	0,00	0,00	0,00	464 964,23	454 141,48	454 141,48	10 822,75	-454 141,48
VINV	G.15.0532	01.01.01	0,00	0,00	0,00	28 028,17	24 954,31	24 954,31	3 073,86	-24 954,31
VINV	G.15.0533	01.01.01	0,00	0,00	0,00	97 780,72	97 577,28	97 577,28	203,44	-97 577,28



UNIVERSIDAD NACIONAL  
VICERRECTORÍA DE ADMINISTRACION  
PROGRAMA DE GESTIÓN FINANCIERA  
LIQUIDACIÓN PRESUPUESTARIA DE RECURSOS DE APLICACIÓN GENERAL  
AL 31 DE DICIEMBRE DE 2020  
(colones corrientes)

ORG.	CODIGO PRESUPUESTARIO	FONDO	PRESUPUESTO DE INGRESOS	TOTAL DE INGRESOS	SUPERAVIT O DEFICIT DE INGRESOS	PRESUPUESTO DE EGRESOS	GIRADO	GASTADO	SUPERAVIT O DEFICIT DE EGRESOS	SUPERAVIT ESPECIFOPOR PROGRAMA
VINV	G.15.0554	01.01.01	0,00	0,00	0,00	1 000,00	984,37	984,37	15,63	-984,37
VINV	G.15.0566	01.01.01	0,00	0,00	0,00	651,69	0,00	0,00	651,69	0,00
VINV	G.15.0573	01.01.01	0,00	0,00	0,00	21 463,09	17 922,35	17 922,35	3 540,74	-17 922,35
VINV	G.16.0262	01.01.01	0,00	0,00	0,00	3 604,16	1 181,09	1 181,09	2 423,07	-1 181,09
VINV	I.15.0614	01.01.01	0,00	0,00	0,00	10 056,95	8 805,18	8 805,18	1 251,78	-8 805,18
VINV	I.15.0697	01.01.01	0,00	0,00	0,00	22 778,75	20 944,46	20 944,46	1 834,29	-20 944,46
VINV	N.15.0699	01.01.01	0,00	0,00	0,00	33 177,78	31 470,33	31 470,33	1 707,46	-31 470,33
VVE	D.15.0407	01.01.01	0,00	0,00	0,00	30 000,00	0,00	0,00	30 000,00	0,00
VVE	G.16.0275	01.01.01	0,00	0,00	0,00	1 919,40	1 064,71	1 064,71	854,69	-1 064,71
VVE	U.15.0918	01.01.01	0,00	0,00	0,00	9 155,82	0,00	0,00	9 155,82	0,00
VVE	U.18.0195	01.01.01	0,00	0,00	0,00	14 889,60	13 368,00	13 368,00	1 521,60	-13 368,00
VVE	U.18.0197	01.01.01	0,00	0,00	0,00	3 705,75	3 705,75	3 705,75	0,00	-3 705,75
VVE	U.18.0198	01.01.01	0,00	0,00	0,00	2 601,67	0,00	0,00	2 601,67	0,00
VVE	U.19.0249	01.01.01	0,00	1 427,53	-1 427,53	0,00	0,00	0,00	0,00	1 427,53
VVE	V.15.1014	01.01.01	0,00	0,00	0,00	462 353,64	454 842,27	454 842,27	7 511,37	-454 842,27
VVE	V.15.1027	01.01.01	0,00	0,00	0,00	5 004,50	2 417,24	2 417,24	2 587,26	-2 417,24
CASA	G.15.0517	01.01.02	0,00	0,00	0,00	1 250,00	0,00	0,00	1 250,00	0,00
CC	G.15.0517	01.01.02	0,00	0,00	0,00	1 500,00	0,00	0,00	1 500,00	0,00
CGI	A.15.0004	01.01.02	0,00	0,00	0,00	6 963,96	6 370,66	6 370,66	593,30	-6 370,66
CGT	A.15.0004	01.01.02	0,00	0,00	0,00	200,00	0,00	0,00	200,00	0,00
CH	N.16.0056	01.01.02	0,00	0,00	0,00	500,00	0,00	0,00	500,00	0,00
COEUNA	V.15.1044	01.01.02	0,00	0,00	0,00	6 000,00	24,23	24,23	5 975,77	-24,23
CONSACA	G.15.0560	01.01.02	0,00	0,00	0,00	546,00	0,00	0,00	546,00	0,00
CT	A.15.0004	01.01.02	0,00	0,00	0,00	1 256,45	455,60	455,60	800,85	-455,60
CU	A.15.0004	01.01.02	0,00	0,00	0,00	1 500,00	0,00	0,00	1 500,00	0,00
DAS	V.15.1014	01.01.02	0,00	0,00	0,00	1 800,00	0,00	0,00	1 800,00	0,00
DCIDE	G.15.0490	01.01.02	0,00	0,00	0,00	200,00	0,00	0,00	200,00	0,00
DCIDE	G.15.0517	01.01.02	0,00	0,00	0,00	175,13	0,00	0,00	175,13	0,00
DCS	G.15.0517	01.01.02	0,00	0,00	0,00	255,00	0,00	0,00	255,00	0,00
DCSO	D.15.0154	01.01.02	0,00	0,00	0,00	2 000,00	0,00	0,00	2 000,00	0,00
DCTM	G.15.0517	01.01.02	0,00	0,00	0,00	195,00	0,00	0,00	195,00	0,00
DCTM	V.15.1021	01.01.02	0,00	0,00	0,00	5,00	0,00	0,00	5,00	0,00
DE	G.15.0517	01.01.02	0,00	0,00	0,00	300,00	0,00	0,00	300,00	0,00
DEB	G.15.0517	01.01.02	0,00	0,00	0,00	600,00	165,00	165,00	435,00	-165,00
DET	G.15.0517	01.01.02	0,00	0,00	0,00	200,00	0,00	0,00	200,00	0,00
DFI	D.15.0363	01.01.02	0,00	0,00	0,00	1 000,00	0,00	0,00	1 000,00	0,00
DOAP	U.15.0934	01.01.02	0,00	0,00	0,00	1 500,00	0,00	0,00	1 500,00	0,00
DPE	U.16.0081	01.01.02	0,00	0,00	0,00	1 500,00	0,00	0,00	1 500,00	0,00
DPE	V.15.1014	01.01.02	0,00	0,00	0,00	700,00	0,00	0,00	700,00	0,00
DR	V.15.1028	01.01.02	0,00	0,00	0,00	500,00	0,00	0,00	500,00	0,00
DTIC	A.15.0004	01.01.02	0,00	0,00	0,00	626,40	0,00	0,00	626,40	0,00

UNIVERSIDAD NACIONAL  
VICERRECTORÍA DE ADMINISTRACION  
PROGRAMA DE GESTIÓN FINANCIERA  
LIQUIDACIÓN PRESUPUESTARIA DE RECURSOS DE APLICACIÓN GENERAL  
AL 31 DE DICIEMBRE DE 2020  
(colones corrientes)

ORG.	CODIGO PRESUPUESTARIO	FONDO	PRESUPUESTO DE INGRESOS	TOTAL DE INGRESOS	SUPERAVIT O DEFICIT DE INGRESOS	PRESUPUESTO DE EGRESOS	GIRADO	GASTADO	SUPERAVIT O DEFICIT DE EGRESOS	SUPERAVIT ESPECIFOPOR PROGRAMA
EAE	G.15.0517	01.01.02	0,00	0,00	0,00	387,00	0,00	0,00	387,00	0,00
ECB	D.15.0116	01.01.02	0,00	0,00	0,00	700,00	0,00	0,00	700,00	0,00
ECB	G.15.0517	01.01.02	0,00	0,00	0,00	500,00	0,00	0,00	500,00	0,00
ECB	I.17.0144	01.01.02	0,00	0,00	0,00	200,00	0,00	0,00	200,00	0,00
ECB	I.18.0104	01.01.02	0,00	0,00	0,00	200,00	0,00	0,00	200,00	0,00
ECB	N.15.0893	01.01.02	0,00	0,00	0,00	150,00	0,00	0,00	150,00	0,00
ECB	N.15.0894	01.01.02	0,00	0,00	0,00	200,00	0,00	0,00	200,00	0,00
ECB	N.17.0044	01.01.02	0,00	0,00	0,00	1 500,00	0,00	0,00	1 500,00	0,00
ECB	N.17.0145	01.01.02	0,00	0,00	0,00	50,00	0,00	0,00	50,00	0,00
ECB	N.18.0120	01.01.02	0,00	0,00	0,00	50,00	0,00	0,00	50,00	0,00
ECG	G.15.0517	01.01.02	0,00	0,00	0,00	400,00	0,00	0,00	400,00	0,00
EDECA	D.16.0152	01.01.02	0,00	0,00	0,00	600,00	0,00	0,00	600,00	0,00
EDECA	G.15.0517	01.01.02	0,00	0,00	0,00	570,00	206,44	206,44	363,56	-206,44
EH	G.15.0517	01.01.02	0,00	0,00	0,00	62,00	0,00	0,00	62,00	0,00
EIC	G.15.0517	01.01.02	0,00	0,00	0,00	3 000,00	0,00	0,00	3 000,00	0,00
ELCL	G.15.0517	01.01.02	0,00	0,00	0,00	1 800,00	0,00	0,00	1 800,00	0,00
EM	G.15.0517	01.01.02	0,00	0,00	0,00	1 000,00	254,47	254,47	745,53	-254,47
EMU	G.15.0517	01.01.02	0,00	0,00	0,00	3 713,00	0,00	0,00	3 713,00	0,00
EMV	D.15.0289	01.01.02	0,00	0,00	0,00	3 748,27	0,00	0,00	3 748,27	0,00
EMV	G.15.0517	01.01.02	0,00	0,00	0,00	1 700,00	0,00	0,00	1 700,00	0,00
EQ	D.15.0250	01.01.02	0,00	0,00	0,00	3 500,00	86,70	86,70	3 413,30	-86,70
EQ	D.15.0251	01.01.02	0,00	0,00	0,00	3 000,00	0,00	0,00	3 000,00	0,00
ESP	D.15.0311	01.01.02	0,00	0,00	0,00	4,50	4,50	4,50	0,00	-4,50
ESP	G.15.0517	01.01.02	0,00	0,00	0,00	745,50	0,00	0,00	745,50	0,00
ETCG	D.15.0065	01.01.02	0,00	0,00	0,00	1 200,00	0,00	0,00	1 200,00	0,00
ETCG	G.15.0517	01.01.02	0,00	0,00	0,00	663,95	0,00	0,00	663,95	0,00
FHS	V.15.1014	01.01.02	0,00	0,00	0,00	20,00	0,00	0,00	20,00	0,00
IDESPO	N.18.0249	01.01.02	0,00	0,00	0,00	200,00	0,00	0,00	200,00	0,00
INISEFOR	G.15.0517	01.01.02	0,00	0,00	0,00	4 935,77	0,00	0,00	4 935,77	0,00
IRET	G.15.0517	01.01.02	0,00	0,00	0,00	340,00	0,00	0,00	340,00	0,00
JB	V.15.1014	01.01.02	0,00	0,00	0,00	350,00	0,00	0,00	350,00	0,00
PGF	A.15.0004	01.01.02	0,00	0,00	0,00	1 186,46	1 186,46	1 186,46	0,00	-1 186,46
PGF	A.15.0008	01.01.02	0,00	0,00	0,00	16 508,12	0,00	0,00	16 508,12	0,00
PGF	D.15.0404	01.01.02	0,00	0,00	0,00	8 401,81	0,00	0,00	8 401,81	0,00
PGF	V.15.1016	01.01.02	0,00	0,00	0,00	3 509,11	0,00	0,00	3 509,11	0,00
PPFSL	N.15.0803	01.01.02	0,00	0,00	0,00	483,82	0,00	0,00	483,82	0,00
PRODEMI	A.15.0027	01.01.02	0,00	0,00	0,00	526 996,49	277 485,22	277 485,22	249 511,27	-277 485,22
PRODEMI	A.15.0028	01.01.02	0,00	0,00	0,00	652 850,43	197 880,37	197 880,37	454 970,06	-197 880,37
PRODEMI	A.15.0051	01.01.02	0,00	0,00	0,00	127 379,72	114 444,11	114 444,11	12 935,62	-114 444,11
PRODEMI	A.15.0052	01.01.02	0,00	0,00	0,00	93 136,23	84 591,54	84 591,54	8 544,69	-84 591,54
PRODEMI	A.15.0053	01.01.02	0,00	0,00	0,00	242 130,95	238 834,95	238 834,95	3 295,99	-238 834,95

UNIVERSIDAD NACIONAL  
VICERRECTORÍA DE ADMINISTRACION  
PROGRAMA DE GESTIÓN FINANCIERA  
LIQUIDACIÓN PRESUPUESTARIA DE RECURSOS DE APLICACIÓN GENERAL  
AL 31 DE DICIEMBRE DE 2020  
(colones corrientes)

ORG.	CODIGO PRESUPUESTARIO	FONDO	PRESUPUESTO DE INGRESOS	TOTAL DE INGRESOS	SUPERAVIT O DEFICIT DE INGRESOS	PRESUPUESTO DE EGRESOS	GIRADO	GASTADO	SUPERAVIT O DEFICIT DE EGRESOS	SUPERAVIT ESPECIFOPOR PROGRAMA
PRODEMI	N.15.0705	01.01.02	0,00	0,00	0,00	450 000,00	0,00	0,00	450 000,00	0,00
PRODEMI	S.15.0905	01.01.02	0,00	0,00	0,00	34 473,87	15 218,13	15 218,13	19 255,74	-15 218,13
PRODEMI	S.15.0912	01.01.02	0,00	0,00	0,00	230 000,00	223 281,63	223 281,63	6 718,37	-223 281,63
PRODEMI	S.19.0181	01.01.02	0,00	0,00	0,00	50 000,00	0,00	0,00	50 000,00	0,00
PROVEE	A.15.0004	01.01.02	0,00	0,00	0,00	1 131,27	1 131,29	1 131,29	-0,02	-1 131,29
RADJ	G.15.0517	01.01.02	0,00	0,00	0,00	500,00	0,00	0,00	500,00	0,00
RE	A.15.0004	01.01.02	0,00	0,00	0,00	1 000,00	0,00	0,00	1 000,00	0,00
SALUD	U.15.0938	01.01.02	0,00	0,00	0,00	400,00	0,00	0,00	400,00	0,00
TUA	V.15.1014	01.01.02	0,00	0,00	0,00	280,00	0,00	0,00	280,00	0,00
UCPI	G.15.0517	01.01.02	0,00	0,00	0,00	34 059,44	12 942,80	12 942,80	21 116,65	-12 942,80
VADMIN	A.15.0004	01.01.02	0,00	0,00	0,00	1 417,61	0,00	0,00	1 417,61	0,00
VADMIN	A.20.0174	01.01.02	0,00	0,00	0,00	14 687,60	0,00	0,00	14 687,60	0,00
VADMIN	N.15.0818	01.01.02	0,00	0,00	0,00	0,00	0,00	0,00	0,00	0,00
VDOC	G.15.0517	01.01.02	0,00	0,00	0,00	715,00	0,00	0,00	715,00	0,00
VDOC	G.15.0541	01.01.02	0,00	0,00	0,00	1 612,00	0,00	0,00	1 612,00	0,00
AJ	A.15.0004	01.01.99	0,00	11 109,04	-11 109,04	11 109,04	3 656,75	3 656,75	7 452,29	7 452,29
APEUNA	A.15.0004	01.01.99	0,00	0,05	-0,05	0,05	0,05	0,05	0,00	0,00
BC	V.15.1017	01.01.99	0,00	530 558,45	-530 558,45	530 558,45	62 174,44	62 174,44	468 384,01	468 384,01
BR	G.15.0517	01.01.99	0,00	25 334,99	-25 334,99	25 334,99	47,33	47,33	25 287,66	25 287,66
BR	G.15.0590	01.01.99	0,00	53 433,85	-53 433,85	53 433,85	17 553,85	17 553,85	35 880,00	35 880,00
BR	V.15.1025	01.01.99	0,00	4,35	-4,35	4,35	4,35	4,35	0,00	0,00
CASA	G.15.0517	01.01.99	0,00	0,04	-0,04	0,04	0,04	0,04	0,00	0,00
CASA	G.15.0534	01.01.99	0,00	4,60	-4,60	4,60	4,60	4,60	0,00	0,00
CASA	G.15.0590	01.01.99	0,00	23 920,00	-23 920,00	23 920,00	0,00	0,00	23 920,00	23 920,00
CASA	N.17.0296	01.01.99	0,00	9,80	-9,80	9,80	9,80	9,80	0,00	0,00
CC	G.15.0517	01.01.99	0,00	11 578,10	-11 578,10	11 578,10	304,50	304,50	11 273,60	11 273,60
CCAD	V.15.1014	01.01.99	0,00	2 337,91	-2 337,91	2 337,91	1 343,26	1 343,26	994,65	994,65
CECUNA	G.16.0262	01.01.99	0,00	1 069,10	-1 069,10	1 069,10	428,48	428,48	640,62	640,62
CGI	A.15.0004	01.01.99	0,00	45 000,00	-45 000,00	45 000,00	0,00	0,00	45 000,00	45 000,00
CGT	A.15.0004	01.01.99	0,00	17 969,86	-17 969,86	17 969,86	14 246,17	14 246,17	3 723,69	3 723,69
CGT	D.15.0250	01.01.99	0,00	3 064,17	-3 064,17	3 064,17	2 428,64	2 428,64	635,52	635,52
CGT	G.15.0590	01.01.99	0,00	1 280,05	-1 280,05	1 280,05	1 014,56	1 014,56	265,49	265,49
CH	G.15.0517	01.01.99	0,00	21 519,44	-21 519,44	21 519,44	21 082,19	21 082,19	437,25	437,25
CH	G.15.0542	01.01.99	0,00	13 150,04	-13 150,04	13 150,04	13 144,32	13 144,32	5,72	5,72
CH	G.15.0590	01.01.99	0,00	41 175,75	-41 175,75	41 175,75	13 570,40	13 570,40	27 605,35	27 605,35
CH	I.16.0395	01.01.99	0,00	608,11	-608,11	608,11	488,85	488,85	119,26	119,26
CH	I.18.0206	01.01.99	0,00	2,08	-2,08	2,08	2,08	2,08	0,00	0,00
CH	N.16.0056	01.01.99	0,00	162,22	-162,22	162,22	158,97	158,97	3,24	3,24
CH	N.19.0224	01.01.99	0,00	68,00	-68,00	68,00	0,00	0,00	68,00	68,00
CH	U.15.0950	01.01.99	0,00	46,45	-46,45	46,45	46,45	46,45	0,00	0,00
CINAT	G.15.0517	01.01.99	0,00	57 281,07	-57 281,07	57 281,07	41 226,75	41 226,75	16 054,32	16 054,32

UNIVERSIDAD NACIONAL  
VICERRECTORÍA DE ADMINISTRACION  
PROGRAMA DE GESTIÓN FINANCIERA  
LIQUIDACIÓN PRESUPUESTARIA DE RECURSOS DE APLICACIÓN GENERAL  
AL 31 DE DICIEMBRE DE 2020  
(colones corrientes)

ORG.	CODIGO PRESUPUESTARIO	FONDO	PRESUPUESTO DE INGRESOS	TOTAL DE INGRESOS	SUPERAVIT O DEFICIT DE INGRESOS	PRESUPUESTO DE EGRESOS	GIRADO	GASTADO	SUPERAVIT O DEFICIT DE EGRESOS	SUPERAVIT ESPECIFOPOR PROGRAMA
CINAT	I.19.0035	01.01.99	0,00	58,47	-58,47	58,47	58,47	58,47	0,00	0,00
CINPE	D.15.0376	01.01.99	0,00	25,75	-25,75	25,75	25,75	25,75	0,00	0,00
CINPE	G.15.0517	01.01.99	0,00	3 851,65	-3 851,65	3 851,65	0,00	0,00	3 851,65	3 851,65
CINPE	N.18.0173	01.01.99	0,00	6,01	-6,01	6,01	6,01	6,01	0,00	0,00
COEUNA	V.15.1044	01.01.99	0,00	1 123,41	-1 123,41	1 123,41	1 123,41	1 123,41	0,00	0,00
CU	A.15.0004	01.01.99	0,00	18 102,87	-18 102,87	18 102,87	16 596,74	16 596,74	1 506,13	1 506,13
CU	A.19.0183	01.01.99	0,00	153,19	-153,19	153,19	152,59	152,59	0,59	0,59
DAS	U.15.0929	01.01.99	0,00	941 842,33	-941 842,33	941 842,33	941 842,33	941 842,33	0,00	0,00
DAS	V.15.1011	01.01.99	0,00	736,36	-736,36	736,36	736,36	736,36	0,00	0,00
DCEN	G.15.0517	01.01.99	0,00	13 908,86	-13 908,86	13 908,86	1 859,49	1 859,49	12 049,37	12 049,37
DCEN	G.15.0590	01.01.99	0,00	5 819,05	-5 819,05	5 819,05	1 305,64	1 305,64	4 513,40	4 513,40
DCIDE	G.15.0490	01.01.99	0,00	426,04	-426,04	426,04	426,04	426,04	0,00	0,00
DCIDE	G.15.0517	01.01.99	0,00	36,27	-36,27	36,27	36,27	36,27	0,00	0,00
DCIDE	G.15.0590	01.01.99	0,00	1 766,10	-1 766,10	1 766,10	699,16	699,16	1 066,94	1 066,94
DCIDE	G.16.0025	01.01.99	0,00	747,36	-747,36	747,36	732,71	732,71	14,65	14,65
DCIDE	V.15.0997	01.01.99	0,00	442,08	-442,08	442,08	440,36	440,36	1,71	1,71
DCIDEA	G.15.0517	01.01.99	0,00	1 718,55	-1 718,55	1 718,55	1 697,56	1 697,56	20,99	20,99
DCIDEA	G.15.0590	01.01.99	0,00	146,25	-146,25	146,25	0,00	0,00	146,25	146,25
DCIDEA	S.15.0905	01.01.99	0,00	12,00	-12,00	12,00	12,00	12,00	0,00	0,00
DCS	G.15.0590	01.01.99	0,00	1 005,54	-1 005,54	1 005,54	259,00	259,00	746,54	746,54
DCSO	G.15.0517	01.01.99	0,00	16 814,68	-16 814,68	16 814,68	1 735,52	1 735,52	15 079,16	15 079,16
DCSO	G.15.0590	01.01.99	0,00	41 391,40	-41 391,40	41 391,40	24 768,03	24 768,03	16 623,36	16 623,36
DCSO	V.15.1020	01.01.99	0,00	27 896,95	-27 896,95	27 896,95	27 896,95	27 896,95	0,00	0,00
DCTM	G.15.0517	01.01.99	0,00	1 760,69	-1 760,69	1 760,69	1 756,77	1 756,77	3,91	3,91
DCTM	G.15.0590	01.01.99	0,00	2 726,90	-2 726,90	2 726,90	0,00	0,00	2 726,90	2 726,90
DE	G.15.0590	01.01.99	0,00	2 509,93	-2 509,93	2 509,93	89,13	89,13	2 420,80	2 420,80
DEB	D.15.0204	01.01.99	0,00	14,47	-14,47	14,47	14,47	14,47	0,00	0,00
DEB	G.15.0517	01.01.99	0,00	2 482,38	-2 482,38	2 482,38	0,00	0,00	2 482,38	2 482,38
DEB	G.15.0590	01.01.99	0,00	391,44	-391,44	391,44	383,61	383,61	7,83	7,83
DEB	N.18.0184	01.01.99	0,00	147,54	-147,54	147,54	147,54	147,54	0,00	0,00
DEG	G.15.0517	01.01.99	0,00	106,47	-106,47	106,47	106,14	106,14	0,33	0,33
DEG	G.15.0590	01.01.99	0,00	19 447,57	-19 447,57	19 447,57	8 304,02	8 304,02	11 143,55	11 143,55
DEG	V.15.1001	01.01.99	0,00	9,01	-9,01	9,01	0,00	0,00	9,01	9,01
DER	D.15.0105	01.01.99	0,00	5 903,74	-5 903,74	5 903,74	5 580,84	5 580,84	322,90	322,90
DER	D.15.0106	01.01.99	0,00	8,06	-8,06	8,06	8,06	8,06	0,00	0,00
DER	G.15.0517	01.01.99	0,00	3 176,79	-3 176,79	3 176,79	520,09	520,09	2 656,71	2 656,71
DER	G.15.0590	01.01.99	0,00	3 077,11	-3 077,11	3 077,11	3 077,11	3 077,11	0,00	0,00
DET	G.15.0517	01.01.99	0,00	703,34	-703,34	703,34	0,04	0,04	703,30	703,30
DFI	D.15.0363	01.01.99	0,00	155 115,91	-155 115,91	155 115,91	6 218,51	6 218,51	148 897,40	148 897,40
DFI	G.15.0517	01.01.99	0,00	43 218,94	-43 218,94	43 218,94	25 359,59	25 359,59	17 859,35	17 859,35
DFI	G.15.0566	01.01.99	0,00	133,58	-133,58	133,58	133,58	133,58	0,00	0,00

UNIVERSIDAD NACIONAL  
VICERRECTORÍA DE ADMINISTRACION  
PROGRAMA DE GESTIÓN FINANCIERA  
LIQUIDACIÓN PRESUPUESTARIA DE RECURSOS DE APLICACIÓN GENERAL  
AL 31 DE DICIEMBRE DE 2020  
(colones corrientes)

ORG.	CODIGO PRESUPUESTARIO	FONDO	PRESUPUESTO DE INGRESOS	TOTAL DE INGRESOS	SUPERAVIT O DEFICIT DE INGRESOS	PRESUPUESTO DE EGRESOS	GIRADO	GASTADO	SUPERAVIT O DEFICIT DE EGRESOS	SUPERAVIT ESPECIFOPOR PROGRAMA
DFI	G.15.0590	01.01.99	0,00	10 123,87	-10 123,87	10 123,87	7 738,93	7 738,93	2 384,94	2 384,94
DFI	N.17.0136	01.01.99	0,00	80,09	-80,09	80,09	80,09	80,09	0,00	0,00
DFL	G.15.0517	01.01.99	0,00	576,73	-576,73	576,73	576,73	576,73	0,00	0,00
DFL	G.15.0590	01.01.99	0,00	16 119,26	-16 119,26	16 119,26	14 530,39	14 530,39	1 588,87	1 588,87
DOAP	V.15.1014	01.01.99	0,00	1 488,60	-1 488,60	1 488,60	1 475,93	1 475,93	12,67	12,67
DOAP	V.15.1029	01.01.99	0,00	59,37	-59,37	59,37	59,37	59,37	0,00	0,00
DPE	V.15.1014	01.01.99	0,00	36 151,01	-36 151,01	36 151,01	395,36	395,36	35 755,65	35 755,65
DR	V.15.1028	01.01.99	0,00	1 798,32	-1 798,32	1 798,32	1 785,43	1 785,43	12,89	12,89
DR	V.15.1035	01.01.99	0,00	17,47	-17,47	17,47	17,47	17,47	0,00	0,00
DTIC	A.15.0004	01.01.99	0,00	610 288,12	-610 288,12	610 288,12	381 404,98	381 404,98	228 883,14	228 883,14
DTIC	A.15.0021	01.01.99	0,00	550,00	-550,00	550,00	548,80	548,80	1,20	1,20
DTIC	A.15.0028	01.01.99	0,00	550,00	-550,00	550,00	548,80	548,80	1,20	1,20
DTIC	A.15.0043	01.01.99	0,00	1 150,00	-1 150,00	1 150,00	1 147,48	1 147,48	2,52	2,52
DTIC	D.15.0105	01.01.99	0,00	3 450,00	-3 450,00	3 450,00	3 442,44	3 442,44	7,56	7,56
DTIC	D.15.0112	01.01.99	0,00	1 100,00	-1 100,00	1 100,00	1 097,59	1 097,59	2,41	2,41
DTIC	D.15.0250	01.01.99	0,00	14 285,83	-14 285,83	14 285,83	14 254,55	14 254,55	31,29	31,29
DTIC	D.17.0220	01.01.99	0,00	1 100,00	-1 100,00	1 100,00	1 050,92	1 050,92	49,08	49,08
DTIC	D.18.0166	01.01.99	0,00	575,00	-575,00	575,00	573,74	573,74	1,26	1,26
DTIC	G.15.0469	01.01.99	0,00	1 100,00	-1 100,00	1 100,00	1 097,59	1 097,59	2,41	2,41
DTIC	G.15.0517	01.01.99	0,00	48 381,29	-48 381,29	48 381,29	46 474,54	46 474,54	1 906,75	1 906,75
DTIC	G.15.0523	01.01.99	0,00	7 475,00	-7 475,00	7 475,00	7 458,63	7 458,63	16,37	16,37
DTIC	G.15.0560	01.01.99	0,00	1 675,00	-1 675,00	1 675,00	1 671,33	1 671,33	3,67	3,67
DTIC	G.15.0590	01.01.99	0,00	188 369,61	-188 369,61	188 369,61	173 141,35	173 141,35	15 228,26	15 228,26
DTIC	G.16.0022	01.01.99	0,00	1 950,00	-1 950,00	1 950,00	1 545,56	1 545,56	404,44	404,44
DTIC	G.16.0024	01.01.99	0,00	575,00	-575,00	575,00	573,74	573,74	1,26	1,26
DTIC	G.16.0270	01.01.99	0,00	575,00	-575,00	575,00	573,74	573,74	1,26	1,26
DTIC	G.16.0369	01.01.99	0,00	575,00	-575,00	575,00	573,74	573,74	1,26	1,26
DTIC	G.17.0035	01.01.99	0,00	5 025,00	-5 025,00	5 025,00	4 587,55	4 587,55	437,45	437,45
DTIC	G.17.0057	01.01.99	0,00	575,00	-575,00	575,00	573,74	573,74	1,26	1,26
DTIC	G.17.0070	01.01.99	0,00	575,00	-575,00	575,00	573,74	573,74	1,26	1,26
DTIC	G.18.0194	01.01.99	0,00	1 725,00	-1 725,00	1 725,00	1 721,22	1 721,22	3,78	3,78
DTIC	G.18.0204	01.01.99	0,00	550,00	-550,00	550,00	548,80	548,80	1,20	1,20
DTIC	N.15.0718	01.01.99	0,00	2 300,00	-2 300,00	2 300,00	2 294,96	2 294,96	5,04	5,04
DTIC	N.15.0734	01.01.99	0,00	29 900,00	-29 900,00	29 900,00	27 297,06	27 297,06	2 602,94	2 602,94
DTIC	N.15.0818	01.01.99	0,00	550,00	-550,00	550,00	548,80	548,80	1,20	1,20
DTIC	S.15.0910	01.01.99	0,00	18 791,89	-18 791,89	18 791,89	14 135,48	14 135,48	4 656,41	4 656,41
DTIC	V.15.1014	01.01.99	550,00	8 425,00	-7 875,00	8 425,00	8 359,87	8 359,87	65,13	65,13
EACV	G.15.0590	01.01.99	0,00	5 990,57	-5 990,57	5 990,57	88,63	88,63	5 901,95	5 901,95
EADMN	E.17.0224	01.01.99	0,00	1 000,00	-1 000,00	1 000,00	0,00	0,00	1 000,00	1 000,00
EADMN	G.15.0517	01.01.99	0,00	2 051,94	-2 051,94	2 051,94	1 931,49	1 931,49	120,45	120,45
EAE	G.15.0517	01.01.99	0,00	1 636,11	-1 636,11	1 636,11	1 604,10	1 604,10	32,00	32,00

UNIVERSIDAD NACIONAL  
VICERRECTORÍA DE ADMINISTRACION  
PROGRAMA DE GESTIÓN FINANCIERA  
LIQUIDACIÓN PRESUPUESTARIA DE RECURSOS DE APLICACIÓN GENERAL  
AL 31 DE DICIEMBRE DE 2020  
(colones corrientes)

ORG.	CODIGO PRESUPUESTARIO	FONDO	PRESUPUESTO DE INGRESOS	TOTAL DE INGRESOS	SUPERAVIT O DEFICIT DE INGRESOS	PRESUPUESTO DE EGRESOS	GIRADO	GASTADO	SUPERAVIT O DEFICIT DE EGRESOS	SUPERAVIT ESPECIFOPOR PROGRAMA
EAE	G.15.0566	01.01.99	0,00	45,62	-45,62	45,62	45,62	45,62	0,00	0,00
EAE	G.15.0590	01.01.99	0,00	8 531,37	-8 531,37	8 531,37	2 733,98	2 733,98	5 797,39	5 797,39
EBI	G.15.0517	01.01.99	0,00	4 587,93	-4 587,93	4 587,93	3 451,33	3 451,33	1 136,60	1 136,60
EBI	G.16.0195	01.01.99	0,00	1 030,18	-1 030,18	1 030,18	443,87	443,87	586,32	586,32
EBI	G.19.0204	01.01.99	0,00	11,27	-11,27	11,27	0,00	0,00	11,27	11,27
ECAGR	D.19.0011	01.01.99	0,00	23,01	-23,01	23,01	23,01	23,01	0,00	0,00
ECAGR	G.15.0517	01.01.99	0,00	19 305,96	-19 305,96	19 305,96	11 522,77	11 522,77	7 783,19	7 783,19
ECAGR	G.15.0566	01.01.99	0,00	59 963,73	-59 963,73	59 963,73	0,00	0,00	59 963,73	59 963,73
ECAGR	N.17.0013	01.01.99	0,00	4,69	-4,69	4,69	4,69	4,69	0,00	0,00
ECAGR	N.18.0032	01.01.99	0,00	55,43	-55,43	55,43	55,43	55,43	0,00	0,00
ECB	D.15.0060	01.01.99	0,00	2,27	-2,27	2,27	2,27	2,27	0,00	0,00
ECB	E.16.0263	01.01.99	0,00	84,57	-84,57	84,57	0,00	0,00	84,57	84,57
ECB	E.18.0054	01.01.99	0,00	3,00	-3,00	3,00	2,94	2,94	0,06	0,06
ECB	G.15.0517	01.01.99	0,00	23 335,43	-23 335,43	23 335,43	22 731,19	22 731,19	604,23	604,23
ECB	G.15.0566	01.01.99	0,00	1 003,71	-1 003,71	1 003,71	1 003,71	1 003,71	0,00	0,00
ECB	G.15.0590	01.01.99	0,00	10 136,82	-10 136,82	10 136,82	5 279,86	5 279,86	4 856,95	4 856,95
ECB	G.16.0022	01.01.99	0,00	58 840,49	-58 840,49	58 840,49	4 618,34	4 618,34	54 222,15	54 222,15
ECB	G.17.0035	01.01.99	0,00	12 957,40	-12 957,40	12 957,40	12 957,40	12 957,40	0,00	0,00
ECB	I.17.0143	01.01.99	0,00	5,31	-5,31	5,31	5,31	5,31	0,00	0,00
ECB	I.17.0144	01.01.99	0,00	529,58	-529,58	529,58	529,58	529,58	0,00	0,00
ECB	I.17.0146	01.01.99	0,00	371,00	-371,00	371,00	371,00	371,00	0,00	0,00
ECB	N.15.0707	01.01.99	0,00	15 315,40	-15 315,40	15 315,40	28,20	28,20	15 287,20	15 287,20
ECB	N.17.0044	01.01.99	0,00	14,18	-14,18	14,18	14,18	14,18	0,00	0,00
ECB	N.17.0138	01.01.99	0,00	6,37	-6,37	6,37	6,37	6,37	0,00	0,00
ECG	D.18.0166	01.01.99	0,00	283,38	-283,38	283,38	283,38	283,38	0,00	0,00
ECG	D.18.0235	01.01.99	0,00	173,10	-173,10	173,10	173,10	173,10	0,00	0,00
ECG	G.15.0517	01.01.99	0,00	18 608,96	-18 608,96	18 608,96	1 133,37	1 133,37	17 475,59	17 475,59
ECM	G.15.0517	01.01.99	0,00	48 833,51	-48 833,51	48 833,51	9 875,57	9 875,57	38 957,94	38 957,94
ECM	G.15.0590	01.01.99	0,00	3 352,41	-3 352,41	3 352,41	0,00	0,00	3 352,41	3 352,41
ECM	G.16.0251	01.01.99	0,00	12 399,44	-12 399,44	12 399,44	9 888,53	9 888,53	2 510,91	2 510,91
ED	G.15.0590	01.01.99	0,00	10 542,06	-10 542,06	10 542,06	4 230,49	4 230,49	6 311,57	6 311,57
EDECA	G.15.0517	01.01.99	0,00	8 384,82	-8 384,82	8 384,82	3 854,35	3 854,35	4 530,47	4 530,47
EDECA	I.18.0005	01.01.99	0,00	8,80	-8,80	8,80	8,80	8,80	0,00	0,00
EDECA	I.18.0006	01.01.99	0,00	4,80	-4,80	4,80	4,80	4,80	0,00	0,00
EDECA	N.15.0718	01.01.99	0,00	17 909,21	-17 909,21	17 909,21	601,14	601,14	17 308,07	17 308,07
EDECA	N.15.0888	01.01.99	0,00	2 510,04	-2 510,04	2 510,04	720,65	720,65	1 789,39	1 789,39
EDECA	N.18.0180	01.01.99	0,00	74 500,00	-74 500,00	74 500,00	0,00	0,00	74 500,00	74 500,00
EEC	G.15.0517	01.01.99	0,00	15 427,85	-15 427,85	15 427,85	14 460,17	14 460,17	967,68	967,68
EECR	G.15.0517	01.01.99	0,00	32,89	-32,89	32,89	0,00	0,00	32,89	32,89
EFL	G.15.0517	01.01.99	0,00	4 067,74	-4 067,74	4 067,74	1 959,39	1 959,39	2 108,35	2 108,35
EHI	D.15.0382	01.01.99	0,00	259,28	-259,28	259,28	0,00	0,00	259,28	259,28

UNIVERSIDAD NACIONAL  
VICERRECTORÍA DE ADMINISTRACION  
PROGRAMA DE GESTIÓN FINANCIERA  
LIQUIDACIÓN PRESUPUESTARIA DE RECURSOS DE APLICACIÓN GENERAL  
AL 31 DE DICIEMBRE DE 2020  
(colones corrientes)

ORG.	CODIGO PRESUPUESTARIO	FONDO	PRESUPUESTO DE INGRESOS	TOTAL DE INGRESOS	SUPERAVIT O DEFICIT DE INGRESOS	PRESUPUESTO DE EGRESOS	GIRADO	GASTADO	SUPERAVIT O DEFICIT DE EGRESOS	SUPERAVIT ESPECIFOPOR PROGRAMA
EHI	G.15.0517	01.01.99	0,00	1 162,42	-1 162,42	1 162,42	0,00	0,00	1 162,42	1 162,42
EHI	G.16.0186	01.01.99	0,00	685,97	-685,97	685,97	638,09	638,09	47,88	47,88
EHI	G.16.0270	01.01.99	0,00	719,90	-719,90	719,90	719,31	719,31	0,59	0,59
EIC	D.15.0076	01.01.99	0,00	2,12	-2,12	2,12	2,12	2,12	0,00	0,00
EIC	D.15.0079	01.01.99	0,00	890,07	-890,07	890,07	4,00	4,00	886,07	886,07
EIC	D.15.0085	01.01.99	0,00	11 045,44	-11 045,44	11 045,44	11 045,44	11 045,44	0,00	0,00
EIC	D.16.0077	01.01.99	0,00	18,15	-18,15	18,15	18,15	18,15	0,00	0,00
EIC	E.17.0227	01.01.99	0,00	2,66	-2,66	2,66	2,66	2,66	0,00	0,00
EIC	G.15.0517	01.01.99	0,00	26 956,40	-26 956,40	26 956,40	26 567,76	26 567,76	388,64	388,64
EIC	G.15.0590	01.01.99	0,00	6 101,56	-6 101,56	6 101,56	6 101,56	6 101,56	0,00	0,00
ELCL	D.15.0162	01.01.99	0,00	424 500,00	-424 500,00	424 500,00	424 500,00	424 500,00	0,00	0,00
ELCL	G.15.0488	01.01.99	0,00	388,55	-388,55	388,55	388,55	388,55	0,00	0,00
ELCL	G.15.0517	01.01.99	0,00	100,82	-100,82	100,82	100,82	100,82	0,00	0,00
EM	G.15.0517	01.01.99	0,00	4 574,68	-4 574,68	4 574,68	847,48	847,48	3 727,20	3 727,20
EM	G.15.0590	01.01.99	0,00	490,20	-490,20	490,20	471,86	471,86	18,33	18,33
EMU	G.15.0590	01.01.99	0,00	9 414,01	-9 414,01	9 414,01	1 238,60	1 238,60	8 175,41	8 175,41
EMU	N.18.0246	01.01.99	0,00	459,42	-459,42	459,42	459,21	459,21	0,21	0,21
EMV	D.15.0289	01.01.99	0,00	4 069,59	-4 069,59	4 069,59	69,59	69,59	4 000,00	4 000,00
EMV	G.15.0517	01.01.99	0,00	329,96	-329,96	329,96	329,96	329,96	0,00	0,00
EMV	G.15.0534	01.01.99	0,00	16,29	-16,29	16,29	16,29	16,29	0,00	0,00
EMV	G.15.0572	01.01.99	0,00	298,70	-298,70	298,70	298,70	298,70	0,00	0,00
EMV	G.15.0590	01.01.99	0,00	24 603,82	-24 603,82	24 603,82	6 695,45	6 695,45	17 908,38	17 908,38
EMV	I.18.0030	01.01.99	0,00	23,72	-23,72	23,72	23,72	23,72	0,00	0,00
EMV	I.18.0031	01.01.99	0,00	34,74	-34,74	34,74	34,74	34,74	0,00	0,00
EMV	I.19.0005	01.01.99	0,00	7,52	-7,52	7,52	7,52	7,52	0,00	0,00
EMV	N.15.0812	01.01.99	0,00	37,59	-37,59	37,59	37,59	37,59	0,00	0,00
EMV	N.15.0852	01.01.99	0,00	30,09	-30,09	30,09	30,09	30,09	0,00	0,00
EPPS	G.15.0517	01.01.99	0,00	168,91	-168,91	168,91	0,00	0,00	168,91	168,91
EPS	G.15.0517	01.01.99	0,00	765,93	-765,93	765,93	96,23	96,23	669,70	669,70
EQ	D.15.0250	01.01.99	0,00	34 900,50	-34 900,50	34 900,50	7 749,17	7 749,17	27 151,33	27 151,33
EQ	D.15.0251	01.01.99	0,00	6 148,64	-6 148,64	6 148,64	5,31	5,31	6 143,33	6 143,33
EQ	G.15.0590	01.01.99	0,00	4 912,87	-4 912,87	4 912,87	4 912,87	4 912,87	0,00	0,00
EQ	I.15.0616	01.01.99	0,00	17 425,40	-17 425,40	17 425,40	0,00	0,00	17 425,40	17 425,40
EQ	I.18.0017	01.01.99	0,00	9,61	-9,61	9,61	9,61	9,61	0,00	0,00
EQ	I.18.0205	01.01.99	0,00	185,62	-185,62	185,62	185,62	185,62	0,00	0,00
EQ	I.19.0045	01.01.99	0,00	21,12	-21,12	21,12	21,12	21,12	0,00	0,00
EQ	I.20.0025	01.01.99	0,00	32,91	-32,91	32,91	32,91	32,91	0,00	0,00
ERI	G.15.0517	01.01.99	0,00	14 484,02	-14 484,02	14 484,02	4 496,44	4 496,44	9 987,57	9 987,57
ES	V.15.1014	01.01.99	0,00	345,00	-345,00	345,00	345,00	345,00	0,00	0,00
ESO	G.15.0517	01.01.99	0,00	1 082,22	-1 082,22	1 082,22	433,22	433,22	649,00	649,00
ESP	D.15.0310	01.01.99	0,00	4 869,45	-4 869,45	4 869,45	4 750,19	4 750,19	119,26	119,26

UNIVERSIDAD NACIONAL  
VICERRECTORÍA DE ADMINISTRACION  
PROGRAMA DE GESTIÓN FINANCIERA  
LIQUIDACIÓN PRESUPUESTARIA DE RECURSOS DE APLICACIÓN GENERAL  
AL 31 DE DICIEMBRE DE 2020  
(colones corrientes)

ORG.	CODIGO PRESUPUESTARIO	FONDO	PRESUPUESTO DE INGRESOS	TOTAL DE INGRESOS	SUPERAVIT O DEFICIT DE INGRESOS	PRESUPUESTO DE EGRESOS	GIRADO	GASTADO	SUPERAVIT O DEFICIT DE EGRESOS	SUPERAVIT ESPECIFOPOR PROGRAMA
ESP	D.15.0311	01.01.99	0,00	5 961,13	-5 961,13	5 961,13	4 738,17	4 738,17	1 222,96	1 222,96
ESP	D.17.0129	01.01.99	0,00	3,60	-3,60	3,60	3,60	3,60	0,00	0,00
ESP	G.15.0453	01.01.99	0,00	47,91	-47,91	47,91	37,98	37,98	9,94	9,94
ESP	G.15.0517	01.01.99	0,00	986,78	-986,78	986,78	782,12	782,12	204,66	204,66
ESP	G.17.0057	01.01.99	0,00	3,30	-3,30	3,30	3,28	3,28	0,02	0,02
ESP	G.17.0295	01.01.99	0,00	140,00	-140,00	140,00	110,96	110,96	29,04	29,04
ESP	I.18.0140	01.01.99	0,00	140,00	-140,00	140,00	110,96	110,96	29,04	29,04
ESP	I.18.0220	01.01.99	0,00	140,00	-140,00	140,00	110,96	110,96	29,04	29,04
ESP	N.17.0248	01.01.99	0,00	345,31	-345,31	345,31	273,69	273,69	71,62	71,62
ETCG	G.15.0517	01.01.99	0,00	28 059,14	-28 059,14	28 059,14	28 059,14	28 059,14	0,00	0,00
ETCG	G.15.0534	01.01.99	0,00	15,92	-15,92	15,92	15,92	15,92	0,00	0,00
ETCG	G.15.0590	01.01.99	0,00	6 139,96	-6 139,96	6 139,96	0,00	0,00	6 139,96	6 139,96
FEUNA	V.16.0278	01.01.99	0,00	20,30	-20,30	20,30	20,30	20,30	0,00	0,00
FHS	V.15.1014	01.01.99	0,00	381,34	-381,34	381,34	381,34	381,34	0,00	0,00
HU	D.15.0230	01.01.99	0,00	2 750,00	-2 750,00	2 750,00	2 510,60	2 510,60	239,40	239,40
ICOMVIS	G.15.0443	01.01.99	0,00	4,60	-4,60	4,60	4,60	4,60	0,00	0,00
ICOMVIS	G.15.0517	01.01.99	0,00	13 498,37	-13 498,37	13 498,37	8 262,71	8 262,71	5 235,67	5 235,67
IDELA	G.15.0517	01.01.99	0,00	12 036,55	-12 036,55	12 036,55	7 930,63	7 930,63	4 105,92	4 105,92
IDESPO	E.19.0040	01.01.99	0,00	102,22	-102,22	102,22	102,22	102,22	0,00	0,00
IDESPO	G.15.0517	01.01.99	0,00	17 279,40	-17 279,40	17 279,40	15 414,54	15 414,54	1 864,86	1 864,86
IDESPO	G.15.0566	01.01.99	0,00	353,78	-353,78	353,78	353,78	353,78	0,00	0,00
IDESPO	N.18.0249	01.01.99	0,00	913,22	-913,22	913,22	913,22	913,22	0,00	0,00
IEM	G.15.0517	01.01.99	0,00	4 636,43	-4 636,43	4 636,43	3 059,60	3 059,60	1 576,83	1 576,83
INEINA	G.15.0517	01.01.99	0,00	4 300,00	-4 300,00	4 300,00	0,00	0,00	4 300,00	4 300,00
INEINA	G.15.0590	01.01.99	0,00	1 907,73	-1 907,73	1 907,73	1 907,73	1 907,73	0,00	0,00
INISEFOR	G.15.0517	01.01.99	0,00	20 137,63	-20 137,63	20 137,63	8 185,16	8 185,16	11 952,47	11 952,47
INISEFOR	G.15.0566	01.01.99	0,00	1,28	-1,28	1,28	1,28	1,28	0,00	0,00
INISEFOR	I.15.0692	01.01.99	0,00	1 750,00	-1 750,00	1 750,00	0,00	0,00	1 750,00	1 750,00
IRET	G.15.0517	01.01.99	0,00	5 796,98	-5 796,98	5 796,98	563,29	563,29	5 233,69	5 233,69
IRET	G.15.0566	01.01.99	0,00	312,42	-312,42	312,42	312,42	312,42	0,00	0,00
IRET	G.19.0205	01.01.99	0,00	133,14	-133,14	133,14	133,14	133,14	0,00	0,00
IRET	I.19.0030	01.01.99	0,00	22,76	-22,76	22,76	22,76	22,76	0,00	0,00
IRET	N.17.0011	01.01.99	0,00	0,62	-0,62	0,62	0,62	0,62	0,00	0,00
JRL	V.15.1014	01.01.99	0,00	863,82	-863,82	863,82	863,82	863,82	0,00	0,00
OC	A.17.0238	01.01.99	0,00	1 009,20	-1 009,20	1 009,20	1 009,20	1 009,20	0,00	0,00
OCTI	A.15.0015	01.01.99	0,00	5 064,84	-5 064,84	5 064,84	2 661,42	2 661,42	2 403,42	2 403,42
OVSICORI	G.15.0517	01.01.99	0,00	3,20	-3,20	3,20	3,20	3,20	0,00	0,00
OVSICORI	N.15.0715	01.01.99	0,00	754,10	-754,10	754,10	754,10	754,10	0,00	0,00
PCVT	G.15.0590	01.01.99	0,00	1 206,34	-1 206,34	1 206,34	374,35	374,35	831,99	831,99
PDRH	A.15.0004	01.01.99	0,00	15,91	-15,91	15,91	15,91	15,91	0,00	0,00
PDRH	A.15.0024	01.01.99	0,00	43 554,54	-43 554,54	43 554,54	10 318,46	10 318,46	33 236,08	33 236,08



UNIVERSIDAD NACIONAL  
VICERRECTORÍA DE ADMINISTRACION  
PROGRAMA DE GESTIÓN FINANCIERA  
LIQUIDACIÓN PRESUPUESTARIA DE RECURSOS DE APLICACIÓN GENERAL  
AL 31 DE DICIEMBRE DE 2020  
(colones corrientes)

ORG.	CODIGO PRESUPUESTARIO	FONDO	PRESUPUESTO DE INGRESOS	TOTAL DE INGRESOS	SUPERAVIT O DEFICIT DE INGRESOS	PRESUPUESTO DE EGRESOS	GIRADO	GASTADO	SUPERAVIT O DEFICIT DE EGRESOS	SUPERAVIT ESPECIFOPOR PROGRAMA
PGF	A.15.0004	01.01.99	0,00	5 052,32	-5 052,32	5 052,32	5 046,29	5 046,29	6,03	6,03
PGF	A.15.0005	01.01.99	0,00	5 011 282,59	-5 011 282,59	5 011 282,59	5 011 282,59	5 011 282,59	0,00	0,00
PGF	A.15.0006	01.01.99	0,00	500 000,00	-500 000,00	500 000,00	357 869,45	357 869,45	142 130,55	142 130,55
PGF	A.15.0008	01.01.99	0,00	16 673,65	-16 673,65	16 673,65	0,00	0,00	16 673,65	16 673,65
PGF	A.15.0032	01.01.99	0,00	40 979,77	-40 979,77	40 979,77	0,00	0,00	40 979,77	40 979,77
PGF	A.15.0033	01.01.99	34 837 822,91	2 187 889,99	32 649 932,92	0,00	0,00	0,00	0,00	2 187 889,99
PGF	D.15.0404	01.01.99	0,00	18 726,41	-18 726,41	18 726,41	0,00	0,00	18 726,41	18 726,41
PGF	N.15.0882	01.01.99	0,00	197 017,17	-197 017,17	197 017,17	197 017,17	197 017,17	0,00	0,00
PGF	V.15.1016	01.01.99	0,00	10 527,32	-10 527,32	10 527,32	0,00	0,00	10 527,32	10 527,32
PRODEMI	A.15.0027	01.01.99	0,00	5 190,31	-5 190,31	5 190,31	2 986,81	2 986,81	2 203,50	2 203,50
PRODEMI	A.15.0028	01.01.99	0,00	75 853,85	-75 853,85	75 853,85	54 216,92	54 216,92	21 636,93	21 636,93
PRODEMI	A.15.0040	01.01.99	0,00	885,43	-885,43	885,43	885,43	885,43	0,00	0,00
PRODEMI	A.15.0051	01.01.99	0,00	2 215,68	-2 215,68	2 215,68	318,24	318,24	1 897,44	1 897,44
PRODEMI	A.15.0056	01.01.99	0,00	49 018,03	-49 018,03	49 018,03	28 799,16	28 799,16	20 218,87	20 218,87
PRODEMI	A.19.0194	01.01.99	0,00	473 559,21	-473 559,21	473 559,21	0,00	0,00	473 559,21	473 559,21
PRODEMI	D.16.0349	01.01.99	0,00	591 624,30	-591 624,30	591 624,30	191 084,44	191 084,44	400 539,86	400 539,86
PRODEMI	D.17.0253	01.01.99	0,00	1 040 919,13	-1 040 919,13	1 040 919,13	0,00	0,00	1 040 919,13	1 040 919,13
PRODEMI	D.19.0062	01.01.99	0,00	530 807,59	-530 807,59	530 807,59	0,00	0,00	530 807,59	530 807,59
PRODEMI	D.19.0186	01.01.99	0,00	137 850,00	-137 850,00	137 850,00	0,00	0,00	137 850,00	137 850,00
PRODEMI	G.15.0587	01.01.99	0,00	262 122,24	-262 122,24	262 122,24	152 194,33	152 194,33	109 927,91	109 927,91
PRODEMI	G.16.0347	01.01.99	0,00	1 816 197,99	-1 816 197,99	1 816 197,99	683 797,38	683 797,38	1 132 400,61	1 132 400,61
PRODEMI	G.17.0256	01.01.99	0,00	163 030,17	-163 030,17	163 030,17	0,00	0,00	163 030,17	163 030,17
PRODEMI	G.17.0257	01.01.99	0,00	5 568 503,49	-5 568 503,49	5 568 503,49	0,00	0,00	5 568 503,49	5 568 503,49
PRODEMI	G.17.0258	01.01.99	0,00	428 297,61	-428 297,61	428 297,61	59 114,91	59 114,91	369 182,71	369 182,71
PRODEMI	G.19.0185	01.01.99	0,00	43 500,00	-43 500,00	43 500,00	0,00	0,00	43 500,00	43 500,00
PRODEMI	N.15.0705	01.01.99	0,00	150 000,00	-150 000,00	150 000,00	0,00	0,00	150 000,00	150 000,00
PRODEMI	N.16.0344	01.01.99	0,00	243 436,40	-243 436,40	243 436,40	43 435,52	43 435,52	200 000,88	200 000,88
PRODEMI	N.18.0210	01.01.99	0,00	420 928,26	-420 928,26	420 928,26	318 279,10	318 279,10	102 649,15	102 649,15
PRODEMI	S.15.0905	01.01.99	0,00	21 902,13	-21 902,13	21 902,13	21 902,13	21 902,13	0,00	0,00
PRODEMI	S.15.0906	01.01.99	0,00	20 000,00	-20 000,00	20 000,00	0,00	0,00	20 000,00	20 000,00
PRODEMI	S.15.0907	01.01.99	0,00	100,00	-100,00	100,00	0,00	0,00	100,00	100,00
PRODEMI	S.15.0912	01.01.99	0,00	671 469,09	-671 469,09	671 469,09	509 704,86	509 704,86	161 764,22	161 764,22
PRODEMI	S.16.0339	01.01.99	0,00	737 892,66	-737 892,66	737 892,66	736 572,21	736 572,21	1 320,44	1 320,44
PRODEMI	S.16.0360	01.01.99	0,00	527 714,93	-527 714,93	527 714,93	348 726,78	348 726,78	178 988,15	178 988,15
PRODEMI	S.17.0261	01.01.99	0,00	364 583,93	-364 583,93	364 583,93	253 882,28	253 882,28	110 701,65	110 701,65
PRODEMI	S.19.0180	01.01.99	0,00	731 463,26	-731 463,26	731 463,26	0,00	0,00	731 463,26	731 463,26
PRODEMI	S.19.0181	01.01.99	0,00	112 150,00	-112 150,00	112 150,00	0,00	0,00	112 150,00	112 150,00
PRODEMI	S.19.0248	01.01.99	0,00	193 220,30	-193 220,30	193 220,30	0,00	0,00	193 220,30	193 220,30
PRODEMI	S.20.0136	01.01.99	0,00	309 498,86	-309 498,86	309 498,86	0,00	0,00	309 498,86	309 498,86
PRODEMI	U.17.0259	01.01.99	0,00	206 900,00	-206 900,00	206 900,00	0,00	0,00	206 900,00	206 900,00
PRODEMI	V.16.0342	01.01.99	0,00	3 820 808,50	-3 820 808,50	3 820 808,50	0,00	0,00	3 820 808,50	3 820 808,50

UNIVERSIDAD NACIONAL  
VICERRECTORÍA DE ADMINISTRACION  
PROGRAMA DE GESTIÓN FINANCIERA  
LIQUIDACIÓN PRESUPUESTARIA DE RECURSOS DE APLICACIÓN GENERAL  
AL 31 DE DICIEMBRE DE 2020  
(colones corrientes)

ORG.	CODIGO PRESUPUESTARIO	FONDO	PRESUPUESTO DE INGRESOS	TOTAL DE INGRESOS	SUPERAVIT O DEFICIT DE INGRESOS	PRESUPUESTO DE EGRESOS	GIRADO	GASTADO	SUPERAVIT O DEFICIT DE EGRESOS	SUPERAVIT ESPECIFOPOR PROGRAMA
PRODEMI	V.17.0262	01.01.99	0,00	382 242,41	-382 242,41	382 242,41	46 792,35	46 792,35	335 450,06	335 450,06
PRODEMI	V.19.0252	01.01.99	0,00	26 055,49	-26 055,49	26 055,49	0,00	0,00	26 055,49	26 055,49
PROVEE	A.15.0004	01.01.99	0,00	4 101,76	-4 101,76	4 101,76	3 863,24	3 863,24	238,52	238,52
PSG	A.15.0048	01.01.99	0,00	35 988,10	-35 988,10	35 988,10	35 574,17	35 574,17	413,93	413,93
PSG	A.15.0049	01.01.99	0,00	22 654,53	-22 654,53	22 654,53	22 654,53	22 654,53	0,00	0,00
PSG	A.15.0050	01.01.99	0,00	4 379,34	-4 379,34	4 379,34	2 924,46	2 924,46	1 454,88	1 454,88
PUBIMP	V.15.1014	01.01.99	0,00	34 260,18	-34 260,18	34 260,18	1 163,64	1 163,64	33 096,54	33 096,54
RADJ	G.15.0517	01.01.99	0,00	3 966,31	-3 966,31	3 966,31	3 966,31	3 966,31	0,00	0,00
RADJ	G.15.0534	01.01.99	0,00	370,59	-370,59	370,59	0,00	0,00	370,59	370,59
RE	A.15.0004	01.01.99	0,00	58,56	-58,56	58,56	58,56	58,56	0,00	0,00
RE	G.15.0540	01.01.99	0,00	46,16	-46,16	46,16	46,16	46,16	0,00	0,00
RE	V.15.1042	01.01.99	0,00	17 102,44	-17 102,44	17 102,44	1 374,14	1 374,14	15 728,30	15 728,30
SALUD	U.15.0938	01.01.99	0,00	0,01	-0,01	0,01	0,01	0,01	0,00	0,00
SALUD	U.15.0956	01.01.99	0,00	11 447,62	-11 447,62	11 447,62	11 296,86	11 296,86	150,75	150,75
TEUNA	V.15.1014	01.01.99	0,00	5 680,19	-5 680,19	5 680,19	5 028,59	5 028,59	651,59	651,59
TUA	V.15.1014	01.01.99	0,00	2 891,19	-2 891,19	2 891,19	1 146,88	1 146,88	1 744,31	1 744,31
UCPI	N.15.0734	01.01.99	0,00	9 074,88	-9 074,88	9 074,88	9 074,88	9 074,88	0,00	0,00
UCPI	N.15.0756	01.01.99	0,00	74 128,05	-74 128,05	74 128,05	72 579,25	72 579,25	1 548,80	1 548,80
UCPI	N.15.0788	01.01.99	0,00	193 210,08	-193 210,08	193 210,08	193 209,39	193 209,39	0,69	0,69
UCPI	N.15.0826	01.01.99	0,00	7 563,14	-7 563,14	7 563,14	4 714,25	4 714,25	2 848,89	2 848,89
UCPI	N.15.0899	01.01.99	0,00	41 765,56	-41 765,56	41 765,56	0,00	0,00	41 765,56	41 765,56
UCPI	N.15.0900	01.01.99	0,00	963,17	-963,17	963,17	960,71	960,71	2,46	2,46
UCPI	N.15.0901	01.01.99	0,00	735 047,72	-735 047,72	735 047,72	615 937,60	615 937,60	119 110,12	119 110,12
UCPI	N.15.0902	01.01.99	0,00	18 718,93	-18 718,93	18 718,93	0,00	0,00	18 718,93	18 718,93
UCPI	U.15.0977	01.01.99	0,00	25 795,54	-25 795,54	25 795,54	0,00	0,00	25 795,54	25 795,54
UCPI	U.15.0978	01.01.99	0,00	51 887,07	-51 887,07	51 887,07	0,00	0,00	51 887,07	51 887,07
VADMIN	A.15.0004	01.01.99	0,00	37,05	-37,05	37,05	36,45	36,45	0,60	0,60
VADMIN	A.20.0031	01.01.99	0,00	8 178,40	-8 178,40	8 178,40	665,00	665,00	7 513,40	7 513,40
VADMIN	A.20.0174	01.01.99	0,00	49 985,44	-49 985,44	49 985,44	0,00	0,00	49 985,44	49 985,44
VADMIN	G.15.0590	01.01.99	0,00	80 070,93	-80 070,93	80 070,93	0,00	0,00	80 070,93	80 070,93
VADMIN	G.16.0353	01.01.99	0,00	119 993,96	-119 993,96	119 993,96	0,00	0,00	119 993,96	119 993,96
VADMIN	N.15.0818	01.01.99	0,00	16 302,75	-16 302,75	16 302,75	16 302,75	16 302,75	0,00	0,00
VADMIN	S.15.0905	01.01.99	0,00	32 424,49	-32 424,49	32 424,49	32 424,49	32 424,49	0,00	0,00
VADMIN	V.15.1056	01.01.99	0,00	47 648,59	-47 648,59	47 648,59	26 578,28	26 578,28	21 070,31	21 070,31
VADMIN	V.16.0280	01.01.99	0,00	10 891,20	-10 891,20	10 891,20	0,00	0,00	10 891,20	10 891,20
VDOC	D.15.0112	01.01.99	0,00	163,40	-163,40	163,40	163,40	163,40	0,00	0,00
VDOC	D.15.0403	01.01.99	0,00	97,53	-97,53	97,53	52,60	52,60	44,93	44,93
VDOC	D.18.0235	01.01.99	0,00	207,95	-207,95	207,95	207,95	207,95	0,00	0,00
VDOC	G.15.0517	01.01.99	0,00	1 051,68	-1 051,68	1 051,68	1 051,68	1 051,68	0,00	0,00
VDOC	G.15.0523	01.01.99	0,00	4 069,20	-4 069,20	4 069,20	3 329,44	3 329,44	739,76	739,76
VDOC	G.15.0541	01.01.99	0,00	1 734,19	-1 734,19	1 734,19	1 705,23	1 705,23	28,96	28,96

UNIVERSIDAD NACIONAL  
VICERRECTORÍA DE ADMINISTRACION  
PROGRAMA DE GESTIÓN FINANCIERA  
LIQUIDACIÓN PRESUPUESTARIA DE RECURSOS DE APLICACIÓN GENERAL  
AL 31 DE DICIEMBRE DE 2020  
(colones corrientes)

ORG.	CODIGO PRESUPUESTARIO	FONDO	PRESUPUESTO DE INGRESOS	TOTAL DE INGRESOS	SUPERAVIT O DEFICIT DE INGRESOS	PRESUPUESTO DE EGRESOS	GIRADO	GASTADO	SUPERAVIT O DEFICIT DE EGRESOS	SUPERAVIT ESPECIFOPOR PROGRAMA
VEXT	G.15.0513	01.01.99	0,00	35 450,00	-35 450,00	35 450,00	0,00	0,00	35 450,00	35 450,00
VEXT	G.15.0515	01.01.99	0,00	162,22	-162,22	162,22	158,97	158,97	3,24	3,24
VEXT	G.15.0517	01.01.99	0,00	1 883,24	-1 883,24	1 883,24	317,95	317,95	1 565,29	1 565,29
VEXT	G.16.0033	01.01.99	0,00	65,25	-65,25	65,25	65,25	65,25	0,00	0,00
VINV	G.15.0517	01.01.99	0,00	25 106,84	-25 106,84	25 106,84	0,00	0,00	25 106,84	25 106,84
VINV	G.19.0202	01.01.99	0,00	3,92	-3,92	3,92	3,92	3,92	0,00	0,00
VVE	U.15.0918	01.01.99	0,00	842,21	-842,21	842,21	842,21	842,21	0,00	0,00
VVE	U.19.0249	01.01.99	0,00	84,37	-84,37	84,37	84,37	84,37	0,00	0,00
VVE	V.15.1014	01.01.99	0,00	438 367,18	-438 367,18	438 367,18	137 651,80	137 651,80	300 715,38	300 715,38
VVE	V.15.1027	01.01.99	0,00	4 138,61	-4 138,61	4 138,61	2 460,38	2 460,38	1 678,23	1 678,23
EIC	G.15.0517	01.02.01	0,00	0,00	0,00	2 720,00	600,00	600,00	2 120,00	-600,00
EMV	G.15.0517	01.02.01	0,00	0,00	0,00	1 850,00	1 850,00	1 850,00	0,00	-1 850,00
ERI	D.15.0379	01.02.01	0,00	0,00	0,00	550,00	0,00	0,00	550,00	0,00
IRET	N.15.0845	01.02.01	0,00	0,00	0,00	196,08	196,08	196,08	0,00	-196,08
RADJ	G.15.0517	01.02.01	0,00	0,00	0,00	1 350,00	0,00	0,00	1 350,00	0,00
BC	V.15.1010	01.02.02	0,00	0,00	0,00	436,39	0,00	0,00	436,39	0,00
BR	A.19.0169	01.02.02	0,00	0,00	0,00	248,00	0,00	0,00	248,00	0,00
BR	E.17.0062	01.02.02	0,00	0,00	0,00	1 734,50	0,00	0,00	1 734,50	0,00
CINAT	I.19.0035	01.02.02	0,00	0,00	0,00	2 923,51	2 923,51	2 923,51	0,00	-2 923,51
DTIC	S.15.0910	01.02.02	0,00	0,00	0,00	27 126,82	17 126,82	17 126,82	10 000,00	-17 126,82
EAE	G.15.0566	01.02.02	0,00	0,00	0,00	53,31	53,31	53,31	0,00	-53,31
ECAGR	N.18.0032	01.02.02	0,00	0,00	0,00	849,55	0,00	0,00	849,55	0,00
ECB	G.15.0566	01.02.02	0,00	0,00	0,00	473,87	473,87	473,87	0,00	-473,87
ECM	G.15.0517	01.02.02	0,00	0,00	0,00	9 414,50	8 350,25	8 350,25	1 064,25	-8 350,25
EDECA	I.18.0005	01.02.02	0,00	0,00	0,00	4 419,94	4 419,94	4 419,94	0,00	-4 419,94
EDECA	I.18.0006	01.02.02	0,00	0,00	0,00	1 439,28	1 428,18	1 428,18	11,10	-1 428,18
EMV	G.15.0534	01.02.02	0,00	0,00	0,00	636,89	0,00	0,00	636,89	0,00
EMV	I.16.0038	01.02.02	0,00	0,00	0,00	5,00	0,00	0,00	5,00	0,00
EMV	I.18.0030	01.02.02	0,00	0,00	0,00	3 561,40	3 536,40	3 536,40	25,00	-3 536,40
EMV	I.18.0031	01.02.02	0,00	0,00	0,00	2 011,16	417,17	417,17	1 593,99	-417,17
EQ	E.19.0140	01.02.02	0,00	0,00	0,00	236,68	236,68	236,68	0,00	-236,68
EQ	I.18.0004	01.02.02	0,00	0,00	0,00	599,58	599,58	599,58	0,00	-599,58
EQ	I.18.0007	01.02.02	0,00	0,00	0,00	1 106,06	1 106,06	1 106,06	0,00	-1 106,06
EQ	I.18.0017	01.02.02	0,00	0,00	0,00	2 083,43	2 083,43	2 083,43	0,00	-2 083,43
EQ	I.19.0045	01.02.02	0,00	0,00	0,00	1 056,19	1 046,05	1 046,05	10,14	-1 046,05
EQ	N.19.0222	01.02.02	0,00	0,00	0,00	710,77	0,00	0,00	710,77	0,00
HU	D.15.0230	01.02.02	0,00	0,00	0,00	68,52	68,52	68,52	0,00	-68,52
IDESPO	E.19.0040	01.02.02	0,00	0,00	0,00	3 435,99	3 172,42	3 172,42	263,57	-3 172,42
INISEFOR	G.15.0566	01.02.02	0,00	0,00	0,00	1 401,10	1 377,60	1 377,60	23,50	-1 377,60
IRET	I.19.0024	01.02.02	0,00	0,00	0,00	723,17	0,00	0,00	723,17	0,00
IRET	I.19.0030	01.02.02	0,00	0,00	0,00	3 664,29	3 645,21	3 645,21	19,08	-3 645,21

UNIVERSIDAD NACIONAL  
VICERRECTORÍA DE ADMINISTRACION  
PROGRAMA DE GESTIÓN FINANCIERA  
LIQUIDACIÓN PRESUPUESTARIA DE RECURSOS DE APLICACIÓN GENERAL  
AL 31 DE DICIEMBRE DE 2020  
(colones corrientes)

ORG.	CODIGO PRESUPUESTARIO	FONDO	PRESUPUESTO DE INGRESOS	TOTAL DE INGRESOS	SUPERAVIT O DEFICIT DE INGRESOS	PRESUPUESTO DE EGRESOS	GIRADO	GASTADO	SUPERAVIT O DEFICIT DE EGRESOS	SUPERAVIT ESPECIFOPOR PROGRAMA
PRODEMI	S.15.0905	01.02.02	0,00	0,00	0,00	4 181,23	0,00	0,00	4 181,23	0,00
VADMIN	A.15.0004	01.02.02	0,00	0,00	0,00	1 963,50	1 658,25	1 658,25	305,25	-1 658,25
VADMIN	V.16.0280	01.02.02	0,00	0,00	0,00	280,50	0,00	0,00	280,50	0,00
VDOC	D.15.0403	01.02.02	0,00	0,00	0,00	2 187,90	1 609,10	1 609,10	578,80	-1 609,10
VDOC	G.15.0539	01.02.02	0,00	0,00	0,00	550,00	0,00	0,00	550,00	0,00
VEXT	G.16.0235	01.02.02	0,00	0,00	0,00	5 820,20	5 820,20	5 820,20	0,00	-5 820,20
VINV	G.15.0539	01.02.02	0,00	0,00	0,00	724,99	724,99	724,99	0,00	-724,99
VINV	G.19.0202	01.02.02	0,00	0,00	0,00	207,84	196,08	196,08	11,76	-196,08
CASA	N.17.0296	01.02.03	0,00	0,00	0,00	1 918,00	490,00	490,00	1 428,00	-490,00
EQ	E.16.0412	01.02.03	0,00	0,00	0,00	0,60	0,00	0,00	0,60	0,00
EQ	N.18.0169	01.02.03	0,00	0,00	0,00	1 800,00	1 800,00	1 800,00	0,00	-1 800,00
IRET	N.16.0407	01.02.03	0,00	0,00	0,00	423,54	0,00	0,00	423,54	0,00
BR	A.19.0169	01.02.04	0,00	0,00	0,00	3 927,00	0,00	0,00	3 927,00	0,00
DOAP	U.15.0935	01.02.04	0,00	0,00	0,00	111,72	0,00	0,00	111,72	0,00
EPS	I.18.0192	01.02.04	0,00	0,00	0,00	298,31	298,31	298,31	0,00	-298,31
BR	U.15.0932	01.02.05	0,00	0,00	0,00	1 599,75	469,10	469,10	1 130,65	-469,10
CH	U.15.0950	01.02.05	0,00	0,00	0,00	2 847,97	2 368,97	2 368,97	479,00	-2 368,97
DAS	U.15.0931	01.02.05	0,00	0,00	0,00	5 687,00	2 372,00	2 372,00	3 315,00	-2 372,00
DAS	U.18.0167	01.02.05	0,00	0,00	0,00	1 318,74	67,60	67,60	1 251,14	-67,60
DAS	V.15.1011	01.02.05	0,00	0,00	0,00	4 214,87	3 899,87	3 899,87	315,00	-3 899,87
VVE	U.15.0920	01.02.05	0,00	0,00	0,00	589,92	497,74	497,74	92,18	-497,74
ECB	G.15.0526	01.02.06	0,00	0,00	0,00	288,75	288,75	288,75	0,00	-288,75
EDECA	G.15.0526	01.02.06	0,00	0,00	0,00	2 689,40	0,00	0,00	2 689,40	0,00
EQ	I.17.0176	01.02.06	0,00	0,00	0,00	236,79	236,79	236,79	0,00	-236,79
EQ	N.18.0169	01.02.06	0,00	0,00	0,00	223,21	223,21	223,21	0,00	-223,21
DAS	U.15.0929	01.02.07	0,00	0,00	0,00	50,00	50,00	50,00	0,00	-50,00
FEUNA	V.15.1013	01.02.07	0,00	0,00	0,00	902,70	0,00	0,00	902,70	0,00
FEUNA	V.16.0278	01.02.07	0,00	0,00	0,00	8 433,41	4 911,34	4 911,34	3 522,07	-4 911,34
AJ	A.15.0004	01.02.08	0,00	0,00	0,00	5 691,35	462,81	462,81	5 228,54	-462,81
APEUNA	A.15.0004	01.02.08	0,00	0,00	0,00	361,97	361,97	361,97	0,00	-361,97
APEUNA	A.15.0021	01.02.08	0,00	0,00	0,00	1 061,07	1 061,07	1 061,07	0,00	-1 061,07
BC	V.15.1017	01.02.08	0,00	0,00	0,00	2 953,79	2 953,79	2 953,79	0,00	-2 953,79
BR	G.15.0517	01.02.08	0,00	0,00	0,00	739,06	0,00	0,00	739,06	0,00
CASA	G.15.0517	01.02.08	0,00	0,00	0,00	394,60	394,60	394,60	0,00	-394,60
CASA	G.15.0534	01.02.08	0,00	0,00	0,00	6 921,25	6 921,25	6 921,25	0,00	-6 921,25
CASA	N.17.0296	01.02.08	0,00	0,00	0,00	2 960,00	2 960,00	2 960,00	0,00	-2 960,00
CCAC	V.15.1014	01.02.08	0,00	0,00	0,00	135,00	0,00	0,00	135,00	0,00
CCAD	V.15.1014	01.02.08	0,00	0,00	0,00	311,38	304,22	304,22	7,16	-304,22
CGI	G.15.0517	01.02.08	0,00	0,00	0,00	38,38	0,00	0,00	38,38	0,00
CGT	A.15.0004	01.02.08	0,00	0,00	0,00	1 030,06	0,00	0,00	1 030,06	0,00
CH	G.15.0517	01.02.08	0,00	0,00	0,00	9 402,55	8 027,25	8 027,25	1 375,30	-8 027,25

UNIVERSIDAD NACIONAL  
VICERRECTORÍA DE ADMINISTRACION  
PROGRAMA DE GESTIÓN FINANCIERA  
LIQUIDACIÓN PRESUPUESTARIA DE RECURSOS DE APLICACIÓN GENERAL  
AL 31 DE DICIEMBRE DE 2020  
(colones corrientes)

ORG.	CODIGO PRESUPUESTARIO	FONDO	PRESUPUESTO DE INGRESOS	TOTAL DE INGRESOS	SUPERAVIT O DEFICIT DE INGRESOS	PRESUPUESTO DE EGRESOS	GIRADO	GASTADO	SUPERAVIT O DEFICIT DE EGRESOS	SUPERAVIT ESPECIFOPOR PROGRAMA
CH	I.16.0395	01.02.08	0,00	0,00	0,00	2 285,58	2 155,58	2 155,58	130,00	-2 155,58
CH	N.16.0056	01.02.08	0,00	0,00	0,00	428,75	0,00	0,00	428,75	0,00
CINAT	G.16.0024	01.02.08	0,00	0,00	0,00	162,00	0,00	0,00	162,00	0,00
COEUNA	V.15.1044	01.02.08	0,00	0,00	0,00	41 553,74	31 731,15	31 731,15	9 822,60	-31 731,15
CT	A.15.0004	01.02.08	0,00	0,00	0,00	891,31	891,31	891,31	0,00	-891,31
CU	A.15.0004	01.02.08	0,00	0,00	0,00	4 340,64	0,00	0,00	4 340,64	0,00
DAS	V.15.1011	01.02.08	0,00	0,00	0,00	1 985,95	1 985,95	1 985,95	0,00	-1 985,95
DAS	V.15.1014	01.02.08	0,00	0,00	0,00	24,53	23,89	23,89	0,63	-23,89
DCEN	G.15.0517	01.02.08	0,00	0,00	0,00	157,07	157,07	157,07	0,00	-157,07
DCIDE	G.15.0490	01.02.08	0,00	0,00	0,00	134,48	134,48	134,48	0,00	-134,48
DCIDE	G.15.0517	01.02.08	0,00	0,00	0,00	3 474,74	3 474,74	3 474,74	0,00	-3 474,74
DCIDE	G.16.0025	01.02.08	0,00	0,00	0,00	765,00	764,05	764,05	0,95	-764,05
DCIDEA	G.15.0517	01.02.08	0,00	0,00	0,00	441,01	381,00	381,00	60,01	-381,00
DCS	G.15.0517	01.02.08	0,00	0,00	0,00	817,40	810,16	810,16	7,24	-810,16
DCSO	G.15.0517	01.02.08	0,00	0,00	0,00	1 046,23	1 000,81	1 000,81	45,42	-1 000,81
DCTM	G.15.0517	01.02.08	0,00	0,00	0,00	52,70	0,00	0,00	52,70	0,00
DE	G.15.0517	01.02.08	0,00	0,00	0,00	1 146,25	0,00	0,00	1 146,25	0,00
DEB	D.15.0108	01.02.08	0,00	0,00	0,00	97,59	97,59	97,59	0,00	-97,59
DEB	D.15.0204	01.02.08	0,00	0,00	0,00	723,50	723,50	723,50	0,00	-723,50
DEB	G.15.0517	01.02.08	0,00	0,00	0,00	125,00	0,00	0,00	125,00	0,00
DEB	N.15.0738	01.02.08	0,00	0,00	0,00	162,00	0,00	0,00	162,00	0,00
DEB	N.15.0743	01.02.08	0,00	0,00	0,00	120,00	60,00	60,00	60,00	-60,00
DEG	G.15.0517	01.02.08	0,00	0,00	0,00	551,88	542,02	542,02	9,86	-542,02
DET	G.15.0517	01.02.08	0,00	0,00	0,00	623,29	579,98	579,98	43,31	-579,98
DFI	D.15.0363	01.02.08	0,00	0,00	0,00	135,76	135,76	135,76	0,00	-135,76
DFI	G.15.0517	01.02.08	0,00	0,00	0,00	8 166,13	6 722,46	6 722,46	1 443,67	-6 722,46
DFI	I.15.0596	01.02.08	0,00	0,00	0,00	2 033,22	427,77	427,77	1 605,45	-427,77
DFI	N.17.0136	01.02.08	0,00	0,00	0,00	6 761,97	6 591,97	6 591,97	170,00	-6 591,97
DFL	G.15.0517	01.02.08	0,00	0,00	0,00	503,32	503,32	503,32	0,00	-503,32
DOAP	U.15.0934	01.02.08	0,00	0,00	0,00	3 274,20	3 274,20	3 274,20	0,00	-3 274,20
DOAP	U.15.0935	01.02.08	0,00	0,00	0,00	75,26	0,00	0,00	75,26	0,00
DOAP	U.15.0936	01.02.08	0,00	0,00	0,00	202,15	202,15	202,15	0,00	-202,15
DOAP	V.15.1029	01.02.08	0,00	0,00	0,00	6 737,55	5 972,55	5 972,55	765,00	-5 972,55
DPE	U.15.0941	01.02.08	0,00	0,00	0,00	5 247,20	3 068,40	3 068,40	2 178,80	-3 068,40
DPE	V.15.1014	01.02.08	0,00	0,00	0,00	563,69	506,99	506,99	56,70	-506,99
DR	V.15.1028	01.02.08	0,00	0,00	0,00	1 741,87	483,92	483,92	1 257,95	-483,92
DR	V.15.1035	01.02.08	0,00	0,00	0,00	485,15	485,15	485,15	0,00	-485,15
DR	V.15.1036	01.02.08	0,00	0,00	0,00	355,09	355,09	355,09	0,00	-355,09
DTIC	A.15.0004	01.02.08	0,00	0,00	0,00	196 980,08	111 499,42	111 499,42	85 480,66	-111 499,42
EACV	G.15.0517	01.02.08	0,00	0,00	0,00	276,87	276,87	276,87	0,00	-276,87
EADMN	G.15.0517	01.02.08	0,00	0,00	0,00	181,92	181,92	181,92	0,00	-181,92

UNIVERSIDAD NACIONAL  
VICERRECTORÍA DE ADMINISTRACION  
PROGRAMA DE GESTIÓN FINANCIERA  
LIQUIDACIÓN PRESUPUESTARIA DE RECURSOS DE APLICACIÓN GENERAL  
AL 31 DE DICIEMBRE DE 2020  
(colones corrientes)

ORG.	CODIGO PRESUPUESTARIO	FONDO	PRESUPUESTO DE INGRESOS	TOTAL DE INGRESOS	SUPERAVIT O DEFICIT DE INGRESOS	PRESUPUESTO DE EGRESOS	GIRADO	GASTADO	SUPERAVIT O DEFICIT DE EGRESOS	SUPERAVIT ESPECIFOPOR PROGRAMA
EAE	D.15.0165	01.02.08	0,00	0,00	0,00	102,00	0,00	0,00	102,00	0,00
EBI	G.15.0517	01.02.08	0,00	0,00	0,00	1 086,22	526,46	526,46	559,75	-526,46
EBI	G.16.0195	01.02.08	0,00	0,00	0,00	169,02	169,02	169,02	0,00	-169,02
EBI	G.16.0257	01.02.08	0,00	0,00	0,00	102,90	0,00	0,00	102,90	0,00
ECAGR	G.15.0517	01.02.08	0,00	0,00	0,00	2 125,30	1 909,20	1 909,20	216,10	-1 909,20
ECAGR	I.18.0005	01.02.08	0,00	0,00	0,00	7 645,75	0,00	0,00	7 645,75	0,00
ECB	D.15.0060	01.02.08	0,00	0,00	0,00	84,94	84,94	84,94	0,00	-84,94
ECB	G.15.0517	01.02.08	0,00	0,00	0,00	9 557,19	6 206,22	6 206,22	3 350,97	-6 206,22
ECB	G.16.0022	01.02.08	0,00	0,00	0,00	171,70	59,20	59,20	112,50	-59,20
ECB	G.17.0035	01.02.08	0,00	0,00	0,00	9 868,12	6 469,35	6 469,35	3 398,76	-6 469,35
ECB	I.15.0608	01.02.08	0,00	0,00	0,00	79,63	0,00	0,00	79,63	0,00
ECB	I.16.0246	01.02.08	0,00	0,00	0,00	33,06	33,06	33,06	0,00	-33,06
ECB	I.17.0142	01.02.08	0,00	0,00	0,00	1 202,02	1 202,02	1 202,02	0,00	-1 202,02
ECB	I.17.0143	01.02.08	0,00	0,00	0,00	175,00	175,00	175,00	0,00	-175,00
ECB	I.19.0082	01.02.08	0,00	0,00	0,00	1 669,74	1 173,79	1 173,79	495,96	-1 173,79
ECB	N.15.0709	01.02.08	0,00	0,00	0,00	151,00	0,00	0,00	151,00	0,00
ECB	N.17.0044	01.02.08	0,00	0,00	0,00	1 046,77	950,74	950,74	96,03	-950,74
ECB	N.17.0145	01.02.08	0,00	0,00	0,00	168,00	168,00	168,00	0,00	-168,00
ECB	N.18.0101	01.02.08	0,00	0,00	0,00	9 403,47	9 403,47	9 403,47	0,00	-9 403,47
ECG	G.15.0517	01.02.08	0,00	0,00	0,00	1 055,60	67,24	67,24	988,36	-67,24
ECM	G.15.0517	01.02.08	0,00	0,00	0,00	4 111,42	2 892,78	2 892,78	1 218,64	-2 892,78
ED	G.15.0517	01.02.08	0,00	0,00	0,00	260,00	250,00	250,00	10,00	-250,00
EDECA	G.15.0517	01.02.08	0,00	0,00	0,00	2 041,81	1 460,46	1 460,46	581,35	-1 460,46
EDECA	I.18.0005	01.02.08	0,00	0,00	0,00	1 287,91	1 287,91	1 287,91	0,00	-1 287,91
EDECA	N.15.0718	01.02.08	0,00	0,00	0,00	8 619,64	8 619,64	8 619,64	0,00	-8 619,64
EDECA	N.15.0888	01.02.08	0,00	0,00	0,00	19 580,47	3 410,11	3 410,11	16 170,36	-3 410,11
EEC	G.15.0517	01.02.08	0,00	0,00	0,00	300,00	300,00	300,00	0,00	-300,00
EFL	G.15.0517	01.02.08	0,00	0,00	0,00	838,69	358,71	358,71	479,97	-358,71
EHI	G.15.0517	01.02.08	0,00	0,00	0,00	84,43	84,43	84,43	0,00	-84,43
EHI	N.15.0783	01.02.08	0,00	0,00	0,00	444,85	0,00	0,00	444,85	0,00
EIC	D.15.0079	01.02.08	0,00	0,00	0,00	320,00	200,00	200,00	120,00	-200,00
EIC	G.15.0517	01.02.08	0,00	0,00	0,00	513,90	484,15	484,15	29,75	-484,15
ELCL	G.15.0517	01.02.08	0,00	0,00	0,00	375,00	375,00	375,00	0,00	-375,00
EM	G.15.0517	01.02.08	0,00	0,00	0,00	256,72	256,72	256,72	0,00	-256,72
EM	G.15.0570	01.02.08	0,00	0,00	0,00	28,00	0,00	0,00	28,00	0,00
EMU	N.18.0246	01.02.08	0,00	0,00	0,00	320,53	320,53	320,53	0,00	-320,53
EMV	D.15.0289	01.02.08	0,00	0,00	0,00	5 610,01	5 511,43	5 511,43	98,58	-5 511,43
EMV	G.15.0517	01.02.08	0,00	0,00	0,00	17 061,37	16 187,87	16 187,87	873,50	-16 187,87
EMV	G.15.0572	01.02.08	0,00	0,00	0,00	4 703,67	4 633,53	4 633,53	70,14	-4 633,53
EMV	I.18.0031	01.02.08	0,00	0,00	0,00	2 317,19	2 317,19	2 317,19	0,00	-2 317,19
EMV	N.15.0812	01.02.08	0,00	0,00	0,00	1 863,00	1 832,79	1 832,79	30,21	-1 832,79

UNIVERSIDAD NACIONAL  
VICERRECTORÍA DE ADMINISTRACION  
PROGRAMA DE GESTIÓN FINANCIERA  
LIQUIDACIÓN PRESUPUESTARIA DE RECURSOS DE APLICACIÓN GENERAL  
AL 31 DE DICIEMBRE DE 2020  
(colones corrientes)

ORG.	CODIGO PRESUPUESTARIO	FONDO	PRESUPUESTO DE INGRESOS	TOTAL DE INGRESOS	SUPERAVIT O DEFICIT DE INGRESOS	PRESUPUESTO DE EGRESOS	GIRADO	GASTADO	SUPERAVIT O DEFICIT DE EGRESOS	SUPERAVIT ESPECIFOPOR PROGRAMA
EMV	N.15.0852	01.02.08	0,00	0,00	0,00	1 267,00	739,00	739,00	528,00	-739,00
EQ	D.15.0250	01.02.08	0,00	0,00	0,00	12 371,06	6 660,33	6 660,33	5 710,73	-6 660,33
EQ	D.15.0251	01.02.08	0,00	0,00	0,00	809,41	809,41	809,41	0,00	-809,41
EQ	G.15.0517	01.02.08	0,00	0,00	0,00	8 943,00	6 338,24	6 338,24	2 604,76	-6 338,24
EQ	I.16.0326	01.02.08	0,00	0,00	0,00	4 969,43	3 876,40	3 876,40	1 093,03	-3 876,40
EQ	I.20.0025	01.02.08	0,00	0,00	0,00	3 425,93	2 989,37	2 989,37	436,56	-2 989,37
EQ	N.15.0895	01.02.08	0,00	0,00	0,00	818,24	818,24	818,24	0,00	-818,24
ERI	G.15.0517	01.02.08	0,00	0,00	0,00	79,14	79,14	79,14	0,00	-79,14
ESO	G.15.0517	01.02.08	0,00	0,00	0,00	118,36	118,36	118,36	0,00	-118,36
ESP	D.17.0129	01.02.08	0,00	0,00	0,00	180,00	180,00	180,00	0,00	-180,00
ESP	G.17.0057	01.02.08	0,00	0,00	0,00	261,12	261,12	261,12	0,00	-261,12
ETCG	D.15.0065	01.02.08	0,00	0,00	0,00	195,00	0,00	0,00	195,00	0,00
ETCG	G.15.0517	01.02.08	0,00	0,00	0,00	1 372,81	1 372,81	1 372,81	0,00	-1 372,81
FEUNA	V.15.1013	01.02.08	0,00	0,00	0,00	57,50	0,00	0,00	57,50	0,00
HS	V.15.1014	01.02.08	0,00	0,00	0,00	440,10	440,10	440,10	0,00	-440,10
ICOMVIS	G.15.0517	01.02.08	0,00	0,00	0,00	38,20	38,20	38,20	0,00	-38,20
IDELA	G.15.0517	01.02.08	0,00	0,00	0,00	604,35	448,47	448,47	155,89	-448,47
IEM	G.15.0517	01.02.08	0,00	0,00	0,00	440,10	440,10	440,10	0,00	-440,10
INISEFOR	G.15.0517	01.02.08	0,00	0,00	0,00	5 121,27	1 496,51	1 496,51	3 624,77	-1 496,51
IRET	G.15.0517	01.02.08	0,00	0,00	0,00	16 553,25	15 799,73	15 799,73	753,52	-15 799,73
IRET	N.17.0011	01.02.08	0,00	0,00	0,00	565,58	560,70	560,70	4,88	-560,70
JB	V.15.1014	01.02.08	0,00	0,00	0,00	311,38	304,22	304,22	7,16	-304,22
JRL	V.15.1014	01.02.08	0,00	0,00	0,00	325,00	325,00	325,00	0,00	-325,00
OC	A.15.0004	01.02.08	0,00	0,00	0,00	1 555,12	1 555,12	1 555,12	0,00	-1 555,12
OC	A.15.0016	01.02.08	0,00	0,00	0,00	2 903,31	1 968,70	1 968,70	934,61	-1 968,70
OC	A.17.0238	01.02.08	0,00	0,00	0,00	16 166,34	238,11	238,11	15 928,23	-238,11
OCTI	A.15.0015	01.02.08	0,00	0,00	0,00	5 604,94	1 535,63	1 535,63	4 069,30	-1 535,63
ORP	A.15.0004	01.02.08	0,00	0,00	0,00	319,43	319,43	319,43	0,00	-319,43
OTTVE	A.15.0004	01.02.08	0,00	0,00	0,00	201,71	201,71	201,71	0,00	-201,71
OTTVE	G.15.0514	01.02.08	0,00	0,00	0,00	2 040,00	0,00	0,00	2 040,00	0,00
OVSICORI	G.15.0517	01.02.08	0,00	0,00	0,00	160,00	160,00	160,00	0,00	-160,00
PCVT	G.15.0517	01.02.08	0,00	0,00	0,00	19,10	19,10	19,10	0,00	-19,10
PDRH	A.15.0003	01.02.08	0,00	0,00	0,00	52 654,38	9 810,10	9 810,10	42 844,28	-9 810,10
PDRH	A.15.0004	01.02.08	0,00	0,00	0,00	2 688,00	2 688,00	2 688,00	0,00	-2 688,00
PDRH	A.15.0024	01.02.08	0,00	0,00	0,00	37 081,91	26 450,04	26 450,04	10 631,87	-26 450,04
PGF	A.15.0004	01.02.08	0,00	0,00	0,00	440,63	430,50	430,50	10,13	-430,50
PRODEMI	A.15.0027	01.02.08	0,00	0,00	0,00	32 396,76	20 125,02	20 125,02	12 271,75	-20 125,02
PRODEMI	A.15.0028	01.02.08	0,00	0,00	0,00	468 702,24	118 839,34	118 839,34	349 862,89	-118 839,34
PRODEMI	A.15.0040	01.02.08	0,00	0,00	0,00	31 251,48	28 962,02	28 962,02	2 289,45	-28 962,02
PRODEMI	A.15.0051	01.02.08	0,00	0,00	0,00	3 350,00	3 350,00	3 350,00	200,00	-3 350,00
PRODEMI	A.15.0053	01.02.08	0,00	0,00	0,00	5 778,00	0,00	0,00	5 778,00	0,00

UNIVERSIDAD NACIONAL  
VICERRECTORÍA DE ADMINISTRACION  
PROGRAMA DE GESTIÓN FINANCIERA  
LIQUIDACIÓN PRESUPUESTARIA DE RECURSOS DE APLICACIÓN GENERAL  
AL 31 DE DICIEMBRE DE 2020  
(colones corrientes)

ORG.	CODIGO PRESUPUESTARIO	FONDO	PRESUPUESTO DE INGRESOS	TOTAL DE INGRESOS	SUPERAVIT O DEFICIT DE INGRESOS	PRESUPUESTO DE EGRESOS	GIRADO	GASTADO	SUPERAVIT O DEFICIT DE EGRESOS	SUPERAVIT ESPECIFOPOR PROGRAMA
PRODEMI	S.15.0905	01.02.08	0,00	0,00	0,00	16 490,50	13 690,50	13 690,50	2 800,00	-13 690,50
PRODEMI	S.15.0912	01.02.08	0,00	0,00	0,00	14 018,60	14 018,60	14 018,60	0,00	-14 018,60
PRODEMI	S.16.0360	01.02.08	0,00	0,00	0,00	642,00	0,00	0,00	642,00	0,00
PROVEE	A.15.0004	01.02.08	0,00	0,00	0,00	269,14	269,14	269,14	0,00	-269,14
PROVEE	A.15.0005	01.02.08	0,00	0,00	0,00	1 663,68	0,00	0,00	1 663,68	0,00
PSG	A.15.0048	01.02.08	0,00	0,00	0,00	29 166,67	21 892,81	21 892,81	7 273,86	-21 892,81
PSG	A.15.0049	01.02.08	0,00	0,00	0,00	74 745,48	25 017,63	25 017,63	49 727,85	-25 017,63
PSG	A.15.0050	01.02.08	0,00	0,00	0,00	820,16	820,16	820,16	0,00	-820,16
PUBIMP	V.15.1014	01.02.08	0,00	0,00	0,00	2 215,93	1 901,33	1 901,33	314,60	-1 901,33
RADJ	G.15.0517	01.02.08	0,00	0,00	0,00	5 243,60	4 491,95	4 491,95	751,65	-4 491,95
RADJ	N.15.0818	01.02.08	0,00	0,00	0,00	32,60	31,95	31,95	0,65	-31,95
RE	A.15.0004	01.02.08	0,00	0,00	0,00	4 566,89	3 487,50	3 487,50	1 079,39	-3 487,50
RE	A.15.0013	01.02.08	0,00	0,00	0,00	464,70	464,70	464,70	0,00	-464,70
RE	V.15.1042	01.02.08	0,00	0,00	0,00	45 237,90	17 011,52	17 011,52	28 226,38	-17 011,52
SALUD	U.15.0938	01.02.08	0,00	0,00	0,00	2 019,10	1 511,33	1 511,33	507,76	-1 511,33
SALUD	U.15.0956	01.02.08	0,00	0,00	0,00	9,99	0,00	0,00	9,99	0,00
TEUNA	V.15.1014	01.02.08	0,00	0,00	0,00	2 582,64	577,76	577,76	2 004,88	-577,76
TUA	V.15.1014	01.02.08	0,00	0,00	0,00	312,49	157,49	157,49	155,00	-157,49
UCPI	G.15.0517	01.02.08	0,00	0,00	0,00	2 359,28	0,00	0,00	2 359,28	0,00
UCPI	N.15.0771	01.02.08	0,00	0,00	0,00	110,00	0,00	0,00	110,00	0,00
UCPI	N.15.0826	01.02.08	0,00	0,00	0,00	715,54	554,93	554,93	160,62	-554,93
UCPI	N.15.0901	01.02.08	0,00	0,00	0,00	7 527,97	7 527,97	7 527,97	0,00	-7 527,97
VADMIN	A.15.0043	01.02.08	0,00	0,00	0,00	452,00	452,00	452,00	0,00	-452,00
VADMIN	N.15.0818	01.02.08	0,00	0,00	0,00	64 923,02	53 636,87	53 636,87	11 286,15	-53 636,87
VADMIN	S.15.0905	01.02.08	0,00	0,00	0,00	22 466,97	22 466,97	22 466,97	0,00	-22 466,97
VADMIN	V.15.1056	01.02.08	0,00	0,00	0,00	21 117,10	7 667,78	7 667,78	13 449,32	-7 667,78
VDOC	D.15.0112	01.02.08	0,00	0,00	0,00	11 504,12	11 504,12	11 504,12	0,00	-11 504,12
VDOC	D.15.0403	01.02.08	0,00	0,00	0,00	4 295,79	4 155,70	4 155,70	140,08	-4 155,70
VDOC	G.15.0517	01.02.08	0,00	0,00	0,00	4 584,78	4 313,44	4 313,44	271,35	-4 313,44
VDOC	G.15.0523	01.02.08	0,00	0,00	0,00	270,00	0,00	0,00	270,00	0,00
VDOC	G.15.0541	01.02.08	0,00	0,00	0,00	593,68	255,00	255,00	338,68	-255,00
VEXT	N.16.0319	01.02.08	0,00	0,00	0,00	176,00	0,00	0,00	176,00	0,00
VINV	G.15.0517	01.02.08	0,00	0,00	0,00	478,00	0,00	0,00	478,00	0,00
VINV	G.15.0533	01.02.08	0,00	0,00	0,00	66,40	0,00	0,00	66,40	0,00
VINV	G.15.0573	01.02.08	0,00	0,00	0,00	3 703,81	0,00	0,00	3 703,81	0,00
VINV	N.15.0699	01.02.08	0,00	0,00	0,00	336,08	148,84	148,84	187,24	-148,84
VVE	U.15.0918	01.02.08	0,00	0,00	0,00	170,55	0,00	0,00	170,55	0,00
VVE	U.15.0920	01.02.08	0,00	0,00	0,00	2 060,14	0,00	0,00	2 060,14	0,00
VVE	U.18.0195	01.02.08	0,00	0,00	0,00	2 400,00	2 400,00	2 400,00	0,00	-2 400,00
VVE	V.15.1014	01.02.08	0,00	0,00	0,00	5 224,98	5 224,98	5 224,98	0,00	-5 224,98
VVE	V.15.1027	01.02.08	0,00	0,00	0,00	2 163,19	2 163,19	2 163,19	0,00	-2 163,19



UNIVERSIDAD NACIONAL  
VICERRECTORÍA DE ADMINISTRACION  
PROGRAMA DE GESTIÓN FINANCIERA  
LIQUIDACIÓN PRESUPUESTARIA DE RECURSOS DE APLICACIÓN GENERAL  
AL 31 DE DICIEMBRE DE 2020  
(colones corrientes)

ORG.	CODIGO PRESUPUESTARIO	FONDO	PRESUPUESTO DE INGRESOS	TOTAL DE INGRESOS	SUPERAVIT O DEFICIT DE INGRESOS	PRESUPUESTO DE EGRESOS	GIRADO	GASTADO	SUPERAVIT O DEFICIT DE EGRESOS	SUPERAVIT ESPECIFOPOR PROGRAMA
BR	U.15.0949	01.02.09	0,00	0,00	0,00	518,73	497,20	497,20	21,53	-497,20
DE	D.15.0133	01.02.09	0,00	0,00	0,00	23,10	0,00	0,00	23,10	0,00
DR	V.15.1028	01.02.09	0,00	0,00	0,00	160,16	160,16	160,16	0,00	-160,16
EACV	G.15.0517	01.02.09	0,00	0,00	0,00	84,89	84,89	84,89	0,00	-84,89
ECB	I.17.0143	01.02.09	0,00	0,00	0,00	307,90	304,23	304,23	3,67	-304,23
ECB	N.17.0138	01.02.09	0,00	0,00	0,00	440,14	440,14	440,14	0,00	-440,14
ECM	A.15.0004	01.02.09	0,00	0,00	0,00	2 000,00	0,00	0,00	2 000,00	0,00
ECM	G.15.0531	01.02.09	0,00	0,00	0,00	1 136,77	0,00	0,00	1 136,77	0,00
EIC	D.16.0077	01.02.09	0,00	0,00	0,00	816,40	780,00	780,00	36,40	-780,00
ELCL	G.15.0517	01.02.09	0,00	0,00	0,00	40,50	39,69	39,69	0,81	-39,69
ICOMVIS	G.15.0443	01.02.09	0,00	0,00	0,00	230,00	230,00	230,00	0,00	-230,00
IRET	G.19.0205	01.02.09	0,00	0,00	0,00	6 657,11	6 657,11	6 657,11	0,00	-6 657,11
IRET	I.20.0024	01.02.09	0,00	0,00	0,00	42,04	42,04	42,04	0,00	-42,04
IRET	N.15.0816	01.02.09	0,00	0,00	0,00	33,19	33,19	33,19	0,00	-33,19
OVSICORI	N.15.0715	01.02.09	0,00	0,00	0,00	3 749,65	3 749,65	3 749,65	0,00	-3 749,65
PDRH	A.15.0004	01.02.09	0,00	0,00	0,00	2 817,00	225,00	225,00	2 592,00	-225,00
VADMIN	G.20.0029	01.02.09	0,00	0,00	0,00	59,20	59,20	59,20	0,00	-59,20
VDOC	G.15.0517	01.02.09	0,00	0,00	0,00	138,95	0,00	0,00	138,95	0,00
VVE	U.19.0249	01.02.09	0,00	0,00	0,00	432,00	432,00	432,00	0,00	-432,00
VVE	V.15.1014	01.02.09	0,00	0,00	0,00	2 424,85	2 424,85	2 424,85	0,00	-2 424,85
BR	D.15.0082	01.03.01	0,00	2 314,69	-2 314,69	2 314,69	48,11	48,11	2 266,58	2 266,58
BR	D.15.0208	01.03.01	0,00	12 175,63	-12 175,63	12 175,63	11 670,17	11 670,17	505,46	505,46
BR	E.17.0062	01.03.01	0,00	1 039,31	-1 039,31	1 039,31	841,85	841,85	197,46	197,46
BR	E.19.0277	01.03.01	0,00	62 564,08	-62 564,08	62 564,08	36 378,08	36 378,08	26 186,00	26 186,00
BR	E.20.0034	01.03.01	0,00	3 475,00	-3 475,00	3 475,00	346,70	346,70	3 128,30	3 128,30
BR	N.20.0035	01.03.01	0,00	7 380,00	-7 380,00	7 380,00	5 169,01	5 169,01	2 210,99	2 210,99
CASA	D.16.0417	01.03.01	0,00	4 682,35	-4 682,35	4 682,35	1 848,91	1 848,91	2 833,44	2 833,44
CASA	E.17.0280	01.03.01	0,00	375,00	-375,00	375,00	350,75	350,75	24,25	24,25
CASA	E.19.0002	01.03.01	0,00	8 285,42	-8 285,42	8 285,42	6 400,28	6 400,28	1 885,14	1 885,14
CASA	E.19.0168	01.03.01	0,00	5 875,00	-5 875,00	5 875,00	1 561,78	1 561,78	4 313,22	4 313,22
CASA	N.18.0178	01.03.01	0,00	375,00	-375,00	375,00	346,92	346,92	28,08	28,08
CASA	N.20.0023	01.03.01	0,00	21 610,61	-21 610,61	21 610,61	15 982,66	15 982,66	5 627,95	5 627,95
CH	D.20.0046	01.03.01	0,00	3 150,00	-3 150,00	3 150,00	2 469,06	2 469,06	680,94	680,94
CH	E.17.0053	01.03.01	0,00	7 427,50	-7 427,50	7 427,50	4 572,69	4 572,69	2 854,81	2 854,81
CH	E.20.0027	01.03.01	0,00	13 157,57	-13 157,57	13 157,57	3 415,79	3 415,79	9 741,79	9 741,79
CH	E.20.0109	01.03.01	0,00	4 999,80	-4 999,80	4 999,80	3 345,24	3 345,24	1 654,56	1 654,56
CH	I.18.0268	01.03.01	0,00	1 720,00	-1 720,00	1 720,00	1 480,00	1 480,00	240,00	240,00
CH	N.16.0056	01.03.01	0,00	4 420,00	-4 420,00	4 420,00	949,00	949,00	3 471,00	3 471,00
CH	N.19.0034	01.03.01	0,00	1 824,00	-1 824,00	1 824,00	1 624,00	1 624,00	200,00	200,00
CH	N.19.0239	01.03.01	0,00	27 755,68	-27 755,68	27 755,68	22 047,67	22 047,67	5 708,01	5 708,01
CH	N.20.0063	01.03.01	0,00	3 422,35	-3 422,35	3 422,35	2 149,49	2 149,49	1 272,86	1 272,86

UNIVERSIDAD NACIONAL  
VICERRECTORÍA DE ADMINISTRACION  
PROGRAMA DE GESTIÓN FINANCIERA  
LIQUIDACIÓN PRESUPUESTARIA DE RECURSOS DE APLICACIÓN GENERAL  
AL 31 DE DICIEMBRE DE 2020  
(colones corrientes)

ORG.	CODIGO PRESUPUESTARIO	FONDO	PRESUPUESTO DE INGRESOS	TOTAL DE INGRESOS	SUPERAVIT O DEFICIT DE INGRESOS	PRESUPUESTO DE EGRESOS	GIRADO	GASTADO	SUPERAVIT O DEFICIT DE EGRESOS	SUPERAVIT ESPECIFOPOR PROGRAMA
CINAT	I.19.0035	01.03.01	0,00	2 134,00	-2 134,00	2 134,00	0,00	0,00	2 134,00	2 134,00
CINPE	E.20.0109	01.03.01	0,00	1 745,20	-1 745,20	1 745,20	1 618,15	1 618,15	127,05	127,05
DAS	D.15.0403	01.03.01	0,00	1 052,24	-1 052,24	1 052,24	584,58	584,58	467,66	467,66
DAS	U.15.0923	01.03.01	0,00	105 493,68	-105 493,68	105 493,68	66 834,36	66 834,36	38 659,31	38 659,31
DAS	U.15.0925	01.03.01	0,00	122 105,10	-122 105,10	122 105,10	121 572,12	121 572,12	532,98	532,98
DEB	N.19.0038	01.03.01	0,00	9 894,00	-9 894,00	9 894,00	6 364,31	6 364,31	3 529,69	3 529,69
DER	D.19.0015	01.03.01	0,00	8 530,00	-8 530,00	8 530,00	6 015,02	6 015,02	2 514,98	2 514,98
DFI	D.15.0363	01.03.01	0,00	13 086,09	-13 086,09	13 086,09	8 179,22	8 179,22	4 906,88	4 906,88
DOAP	V.15.1009	01.03.01	0,00	18 750,00	-18 750,00	18 750,00	18 173,13	18 173,13	576,87	576,87
DPE	U.15.0947	01.03.01	0,00	5 687,50	-5 687,50	5 687,50	0,00	0,00	5 687,50	5 687,50
DTIC	A.15.0004	01.03.01	0,00	15 389,60	-15 389,60	15 389,60	0,00	0,00	15 389,60	15 389,60
ECAGR	N.19.0176	01.03.01	0,00	8 490,20	-8 490,20	8 490,20	0,00	0,00	8 490,20	8 490,20
ECB	E.17.0286	01.03.01	0,00	21 604,43	-21 604,43	21 604,43	17 985,65	17 985,65	3 618,78	3 618,78
ECB	I.19.0275	01.03.01	0,00	16 100,00	-16 100,00	16 100,00	3 316,58	3 316,58	12 783,42	12 783,42
ECB	I.19.0276	01.03.01	0,00	8 650,00	-8 650,00	8 650,00	1 862,49	1 862,49	6 787,51	6 787,51
ECM	D.15.0189	01.03.01	0,00	4 500,00	-4 500,00	4 500,00	0,00	0,00	4 500,00	4 500,00
ECM	D.15.0281	01.03.01	0,00	41 600,00	-41 600,00	41 600,00	3 351,53	3 351,53	38 248,47	38 248,47
EIC	D.15.0079	01.03.01	0,00	13 478,55	-13 478,55	13 478,55	0,00	0,00	13 478,55	13 478,55
EIC	D.20.0159	01.03.01	0,00	8 755,09	-8 755,09	8 755,09	0,00	0,00	8 755,09	8 755,09
ELCL	D.15.0232	01.03.01	0,00	250 940,93	-250 940,93	250 940,93	181 132,57	181 132,57	69 808,35	69 808,35
ELCL	G.15.0517	01.03.01	0,00	19 059,07	-19 059,07	19 059,07	18 913,82	18 913,82	145,25	145,25
EM	D.15.0113	01.03.01	0,00	79 337,32	-79 337,32	79 337,32	62 688,62	62 688,62	16 648,70	16 648,70
EM	D.20.0159	01.03.01	0,00	8 387,56	-8 387,56	8 387,56	0,00	0,00	8 387,56	8 387,56
EMV	I.19.0271	01.03.01	0,00	11 258,20	-11 258,20	11 258,20	714,13	714,13	10 544,07	10 544,07
EMV	I.19.0272	01.03.01	0,00	6 285,00	-6 285,00	6 285,00	125,80	125,80	6 159,20	6 159,20
EQ	D.15.0250	01.03.01	0,00	11 566,95	-11 566,95	11 566,95	8 406,16	8 406,16	3 160,80	3 160,80
EQ	E.19.0140	01.03.01	0,00	600,00	-600,00	600,00	440,59	440,59	159,41	159,41
EQ	G.15.0517	01.03.01	0,00	1 851,69	-1 851,69	1 851,69	0,00	0,00	1 851,69	1 851,69
EQ	I.19.0045	01.03.01	0,00	2 423,33	-2 423,33	2 423,33	360,00	360,00	2 063,33	2 063,33
IDESPO	E.19.0040	01.03.01	0,00	17 536,40	-17 536,40	17 536,40	12 354,51	12 354,51	5 181,89	5 181,89
IEM	E.20.0015	01.03.01	0,00	8 430,00	-8 430,00	8 430,00	7 137,53	7 137,53	1 292,47	1 292,47
IRET	I.19.0030	01.03.01	0,00	918,77	-918,77	918,77	458,46	458,46	460,31	460,31
IRET	I.19.0276	01.03.01	0,00	1 300,00	-1 300,00	1 300,00	137,00	137,00	1 163,00	1 163,00
JB	V.15.1045	01.03.01	0,00	220 915,23	-220 915,23	220 915,23	167 316,49	167 316,49	53 598,74	53 598,74
OVSICORI	I.19.0043	01.03.01	0,00	3 376,00	-3 376,00	3 376,00	1 613,30	1 613,30	1 762,70	1 762,70
PGF	A.15.0008	01.03.01	0,00	1 800,00	-1 800,00	1 800,00	0,00	0,00	1 800,00	1 800,00
PGF	A.15.0041	01.03.01	0,00	56 346,63	-56 346,63	56 346,63	56 796,65	56 796,65	-450,02	-450,02
PGF	D.18.0235	01.03.01	0,00	10 000,00	-10 000,00	10 000,00	0,00	0,00	10 000,00	10 000,00
PGF	G.15.0518	01.03.01	0,00	700,00	-700,00	700,00	0,00	0,00	700,00	700,00
PROVEE	A.15.0004	01.03.01	0,00	33 160,94	-33 160,94	33 160,94	30 783,12	30 783,12	2 377,83	2 377,83
PROVEE	A.15.0041	01.03.01	0,00	0,00	0,00	0,00	2 719,31	2 719,31	-2 719,31	-2 719,31

**UNIVERSIDAD NACIONAL**  
**VICERRECTORÍA DE ADMINISTRACION**  
**PROGRAMA DE GESTIÓN FINANCIERA**  
**LIQUIDACIÓN PRESUPUESTARIA DE RECURSOS DE APLICACIÓN GENERAL**  
**AL 31 DE DICIEMBRE DE 2020**  
**(colones corrientes)**

ORG.	CODIGO PRESUPUESTARIO	FONDO	PRESUPUESTO DE INGRESOS	TOTAL DE INGRESOS	SUPERAVIT O DEFICIT DE INGRESOS	PRESUPUESTO DE EGRESOS	GIRADO	GASTADO	SUPERAVIT O DEFICIT DE EGRESOS	SUPERAVIT ESPECIFOPOR PROGRAMA
RADJ	G.15.0517	01.03.01	0,00	7 320,01	-7 320,01	7 320,01	0,00	0,00	7 320,01	7 320,01
RADJ	G.15.0521	01.03.01	0,00	-57,35	57,35	-57,35	0,00	0,00	-57,35	-57,35
VADMIN	A.15.0041	01.03.01	0,00	10 789,55	-10 789,55	10 789,55	5 073,42	5 073,42	5 716,13	5 716,13
VDOC	D.15.0403	01.03.01	0,00	1 382 919,60	-1 382 919,60	1 382 919,60	1 120 943,63	1 120 943,63	261 975,97	261 975,97
VDOC	D.18.0235	01.03.01	0,00	6 110,14	-6 110,14	6 110,14	2 672,54	2 672,54	3 437,60	3 437,60
VDOC	G.15.0517	01.03.01	0,00	10 941,57	-10 941,57	10 941,57	8 663,57	8 663,57	2 278,00	2 278,00
VDOC	G.15.0523	01.03.01	0,00	8 566,15	-8 566,15	8 566,15	4 821,60	4 821,60	3 744,55	3 744,55
VDOC	G.15.0541	01.03.01	0,00	2 133,85	-2 133,85	2 133,85	2 133,85	2 133,85	0,00	0,00
VEXT	G.16.0235	01.03.01	0,00	9 598,28	-9 598,28	9 598,28	2 248,23	2 248,23	7 350,06	7 350,06
VEXT	G.16.0317	01.03.01	0,00	-1 401,89	1 401,89	-1 401,89	174,73	174,73	-1 576,63	-1 576,63
VINV	N.15.0699	01.03.01	0,00	3 390,60	-3 390,60	3 390,60	3 195,70	3 195,70	194,90	194,90
CASA	G.15.0534	01.03.02	0,00	0,01	-0,01	0,01	0,00	0,00	0,01	0,01
CGI	A.15.0004	01.03.02	0,00	23 500,00	-23 500,00	23 500,00	13 653,33	13 653,33	9 846,67	9 846,67
CH	G.15.0534	01.03.02	0,00	1 744,00	-1 744,00	1 744,00	0,00	0,00	1 744,00	1 744,00
CH	G.15.0566	01.03.02	0,00	16 416,20	-16 416,20	16 416,20	0,00	0,00	16 416,20	16 416,20
CINAT	G.15.0517	01.03.02	0,00	27 310,50	-27 310,50	27 310,50	0,00	0,00	27 310,50	27 310,50
DCSO	G.15.0566	01.03.02	0,00	54,59	-54,59	54,59	0,00	0,00	54,59	54,59
DEB	N.19.0038	01.03.02	0,00	250,00	-250,00	250,00	0,00	0,00	250,00	250,00
DFI	G.15.0566	01.03.02	0,00	94 487,72	-94 487,72	94 487,72	0,00	0,00	94 487,72	94 487,72
DTIC	A.15.0004	01.03.02	0,00	44 684,47	-44 684,47	44 684,47	0,00	0,00	44 684,47	44 684,47
DTIC	S.15.0910	01.03.02	0,00	12 833,05	-12 833,05	12 833,05	0,00	0,00	12 833,05	12 833,05
EACV	G.15.0517	01.03.02	0,00	7 945,98	-7 945,98	7 945,98	0,00	0,00	7 945,98	7 945,98
EAE	G.15.0517	01.03.02	0,00	9 165,62	-9 165,62	9 165,62	0,00	0,00	9 165,62	9 165,62
EAE	G.15.0566	01.03.02	0,00	4 104,05	-4 104,05	4 104,05	0,00	0,00	4 104,05	4 104,05
ECB	G.15.0517	01.03.02	0,00	24 842,94	-24 842,94	24 842,94	0,00	0,00	24 842,94	24 842,94
ECB	G.15.0566	01.03.02	0,00	34 683,76	-34 683,76	34 683,76	0,00	0,00	34 683,76	34 683,76
ECM	D.15.0189	01.03.02	0,00	18 000,00	-18 000,00	18 000,00	0,00	0,00	18 000,00	18 000,00
ECM	G.15.0534	01.03.02	0,00	1 966,39	-1 966,39	1 966,39	0,00	0,00	1 966,39	1 966,39
ECM	G.15.0566	01.03.02	0,00	34 884,42	-34 884,42	34 884,42	0,00	0,00	34 884,42	34 884,42
ED	G.15.0534	01.03.02	0,00	3 215,55	-3 215,55	3 215,55	0,00	0,00	3 215,55	3 215,55
EDECA	G.15.0534	01.03.02	0,00	3 422,10	-3 422,10	3 422,10	0,00	0,00	3 422,10	3 422,10
EDECA	N.15.0718	01.03.02	0,00	23 978,50	-23 978,50	23 978,50	23 508,33	23 508,33	470,17	470,17
EDECA	N.18.0180	01.03.02	0,00	19 906,64	-19 906,64	19 906,64	0,00	0,00	19 906,64	19 906,64
EFL	G.15.0534	01.03.02	0,00	256,82	-256,82	256,82	0,00	0,00	256,82	256,82
EM	G.15.0517	01.03.02	0,00	1 096,38	-1 096,38	1 096,38	0,00	0,00	1 096,38	1 096,38
EMU	G.15.0517	01.03.02	0,00	14 448,11	-14 448,11	14 448,11	2 021,61	2 021,61	12 426,50	12 426,50
EMU	G.15.0534	01.03.02	0,00	6 063,28	-6 063,28	6 063,28	0,00	0,00	6 063,28	6 063,28
EMV	G.15.0534	01.03.02	0,00	4 893,84	-4 893,84	4 893,84	0,00	0,00	4 893,84	4 893,84
EMV	G.15.0566	01.03.02	0,00	75 233,50	-75 233,50	75 233,50	0,00	0,00	75 233,50	75 233,50
EQ	G.15.0534	01.03.02	0,00	14 228,72	-14 228,72	14 228,72	0,00	0,00	14 228,72	14 228,72
EQ	G.15.0566	01.03.02	0,00	62 860,52	-62 860,52	62 860,52	0,00	0,00	62 860,52	62 860,52

UNIVERSIDAD NACIONAL  
VICERRECTORÍA DE ADMINISTRACION  
PROGRAMA DE GESTIÓN FINANCIERA  
LIQUIDACIÓN PRESUPUESTARIA DE RECURSOS DE APLICACIÓN GENERAL  
AL 31 DE DICIEMBRE DE 2020  
(colones corrientes)

ORG.	CODIGO PRESUPUESTARIO	FONDO	PRESUPUESTO DE INGRESOS	TOTAL DE INGRESOS	SUPERAVIT O DEFICIT DE INGRESOS	PRESUPUESTO DE EGRESOS	GIRADO	GASTADO	SUPERAVIT O DEFICIT DE EGRESOS	SUPERAVIT ESPECIFOPOR PROGRAMA
HU	G.15.0566	01.03.02	0,00	13 910,60	-13 910,60	13 910,60	0,00	0,00	13 910,60	13 910,60
ICOMVIS	N.18.0272	01.03.02	0,00	29 980,32	-29 980,32	29 980,32	0,00	0,00	29 980,32	29 980,32
IDESPO	E.19.0040	01.03.02	0,00	900,00	-900,00	900,00	0,00	0,00	900,00	900,00
IDESPO	G.15.0517	01.03.02	0,00	9 262,07	-9 262,07	9 262,07	0,00	0,00	9 262,07	9 262,07
INISEFOR	N.17.0008	01.03.02	0,00	30 153,63	-30 153,63	30 153,63	0,00	0,00	30 153,63	30 153,63
IRET	G.15.0534	01.03.02	0,00	2 089,16	-2 089,16	2 089,16	0,00	0,00	2 089,16	2 089,16
IRET	G.15.0566	01.03.02	0,00	60 000,00	-60 000,00	60 000,00	0,00	0,00	60 000,00	60 000,00
OVSICORI	I.19.0043	01.03.02	0,00	500,00	-500,00	500,00	0,00	0,00	500,00	500,00
VADMIN	A.15.0041	01.03.02	0,00	16 406,28	-16 406,28	16 406,28	0,00	0,00	16 406,28	16 406,28
VDOC	D.15.0403	01.03.02	0,00	10 521,00	-10 521,00	10 521,00	0,00	0,00	10 521,00	10 521,00
VDOC	D.18.0235	01.03.02	0,00	46 326,00	-46 326,00	46 326,00	0,00	0,00	46 326,00	46 326,00
VDOC	G.15.0534	01.03.02	0,00	2 483,87	-2 483,87	2 483,87	0,00	0,00	2 483,87	2 483,87
BC	V.15.1017	01.03.99	0,00	2 689,61	-2 689,61	2 689,61	2 689,61	2 689,61	0,00	0,00
CGT	S.15.0910	01.03.99	0,00	5 302,09	-5 302,09	5 302,09	4 202,41	4 202,41	1 099,68	1 099,68
CH	G.15.0566	01.03.99	0,00	54 374,08	-54 374,08	54 374,08	53 286,60	53 286,60	1 087,49	1 087,49
DCIDEA	S.15.0905	01.03.99	0,00	600,00	-600,00	600,00	600,00	600,00	0,00	0,00
DCTM	G.15.0517	01.03.99	0,00	16 514,73	-16 514,73	16 514,73	15 910,61	15 910,61	604,12	604,12
DEB	N.19.0038	01.03.99	0,00	733,35	-733,35	733,35	610,92	610,92	122,42	122,42
DER	D.19.0015	01.03.99	0,00	1 110,74	-1 110,74	1 110,74	986,44	986,44	124,30	124,30
DFI	D.15.0363	01.03.99	0,00	2 452,73	-2 452,73	2 452,73	0,00	0,00	2 452,73	2 452,73
DFI	G.15.0566	01.03.99	0,00	6 618,56	-6 618,56	6 618,56	6 618,56	6 618,56	0,00	0,00
DTIC	D.15.0076	01.03.99	0,00	575,00	-575,00	575,00	573,74	573,74	1,26	1,26
DTIC	D.15.0250	01.03.99	0,00	22 875,00	-22 875,00	22 875,00	22 824,90	22 824,90	50,10	50,10
DTIC	D.15.0310	01.03.99	0,00	17 050,00	-17 050,00	17 050,00	17 012,66	17 012,66	37,34	37,34
DTIC	D.15.0363	01.03.99	0,00	13 800,00	-13 800,00	13 800,00	13 769,78	13 769,78	30,22	30,22
DTIC	D.15.0403	01.03.99	0,00	5 500,00	-5 500,00	5 500,00	5 487,96	5 487,96	12,04	12,04
DTIC	D.18.0235	01.03.99	0,00	1 725,00	-1 725,00	1 725,00	1 721,22	1 721,22	3,78	3,78
DTIC	E.17.0053	01.03.99	0,00	500,00	-500,00	500,00	498,91	498,91	1,09	1,09
DTIC	E.18.0060	01.03.99	0,00	575,00	-575,00	575,00	573,74	573,74	1,26	1,26
DTIC	E.19.0052	01.03.99	0,00	2 150,00	-2 150,00	2 150,00	2 145,29	2 145,29	4,71	4,71
DTIC	G.15.0517	01.03.99	0,00	28 750,00	-28 750,00	28 750,00	28 687,04	28 687,04	62,96	62,96
DTIC	G.15.0566	01.03.99	0,00	15 366,00	-15 366,00	15 366,00	15 332,35	15 332,35	33,65	33,65
DTIC	G.16.0022	01.03.99	0,00	13 800,00	-13 800,00	13 800,00	13 769,78	13 769,78	30,22	30,22
DTIC	G.16.0257	01.03.99	0,00	6 600,00	-6 600,00	6 600,00	6 585,55	6 585,55	14,45	14,45
DTIC	G.16.0270	01.03.99	0,00	3 400,00	-3 400,00	3 400,00	3 392,55	3 392,55	7,45	7,45
DTIC	G.16.0362	01.03.99	0,00	2 000,00	-2 000,00	2 000,00	1 995,62	1 995,62	4,38	4,38
DTIC	N.17.0279	01.03.99	0,00	575,00	-575,00	575,00	573,74	573,74	1,26	1,26
DTIC	S.15.0910	01.03.99	0,00	55 230,77	-55 230,77	55 230,77	43 880,07	43 880,07	11 350,69	11 350,69
DTIC	S.16.0334	01.03.99	0,00	1 230 000,00	-1 230 000,00	1 230 000,00	0,00	0,00	1 230 000,00	1 230 000,00
EAE	G.15.0566	01.03.99	0,00	20 701,28	-20 701,28	20 701,28	18 878,01	18 878,01	1 823,27	1 823,27
EBI	G.15.0517	01.03.99	0,00	128,85	-128,85	128,85	128,85	128,85	0,00	0,00

**UNIVERSIDAD NACIONAL**  
**VICERRECTORÍA DE ADMINISTRACION**  
**PROGRAMA DE GESTIÓN FINANCIERA**  
**LIQUIDACIÓN PRESUPUESTARIA DE RECURSOS DE APLICACIÓN GENERAL**  
**AL 31 DE DICIEMBRE DE 2020**  
**(colones corrientes)**

ORG.	CODIGO PRESUPUESTARIO	FONDO	PRESUPUESTO DE INGRESOS	TOTAL DE INGRESOS	SUPERAVIT O DEFICIT DE INGRESOS	PRESUPUESTO DE EGRESOS	GIRADO	GASTADO	SUPERAVIT O DEFICIT DE EGRESOS	SUPERAVIT ESPECIFOPOR PROGRAMA
EBI	G.16.0257	01.03.99	0,00	915,00	-915,00	915,00	915,00	915,00	0,00	0,00
ECAGR	D.18.0235	01.03.99	0,00	3 984,00	-3 984,00	3 984,00	3 984,00	3 984,00	0,00	0,00
ECAGR	G.15.0517	01.03.99	0,00	20 876,20	-20 876,20	20 876,20	8 175,66	8 175,66	12 700,54	12 700,54
ECAGR	G.15.0566	01.03.99	0,00	39 001,04	-39 001,04	39 001,04	0,00	0,00	39 001,04	39 001,04
ECAGR	N.18.0032	01.03.99	0,00	2 771,32	-2 771,32	2 771,32	2 771,32	2 771,32	0,00	0,00
ECB	G.15.0566	01.03.99	0,00	140 784,18	-140 784,18	140 784,18	118 992,63	118 992,63	21 791,55	21 791,55
ECB	G.16.0022	01.03.99	0,00	3 514,55	-3 514,55	3 514,55	3 386,09	3 386,09	128,46	128,46
ECG	D.18.0235	01.03.99	0,00	8 605,80	-8 605,80	8 605,80	8 605,80	8 605,80	0,00	0,00
ECG	E.18.0063	01.03.99	0,00	12,40	-12,40	12,40	12,40	12,40	0,00	0,00
ECM	D.15.0189	01.03.99	0,00	4 600,00	-4 600,00	4 600,00	4 600,00	4 600,00	0,00	0,00
ECM	G.15.0566	01.03.99	0,00	8 661,33	-8 661,33	8 661,33	3 708,58	3 708,58	4 952,75	4 952,75
EDECA	G.15.0517	01.03.99	0,00	55 000,00	-55 000,00	55 000,00	55 000,00	55 000,00	0,00	0,00
EDECA	I.18.0006	01.03.99	0,00	666,77	-666,77	666,77	666,77	666,77	0,00	0,00
EEC	G.15.0517	01.03.99	0,00	703,19	-703,19	703,19	654,71	654,71	48,47	48,47
EHI	G.16.0270	01.03.99	0,00	307,50	-307,50	307,50	307,50	307,50	0,00	0,00
EIC	D.15.0070	01.03.99	0,00	8 144,06	-8 144,06	8 144,06	7 683,58	7 683,58	460,49	460,49
EIC	D.15.0076	01.03.99	0,00	8 326,76	-8 326,76	8 326,76	8 326,76	8 326,76	0,00	0,00
EIC	D.16.0077	01.03.99	0,00	10 283,38	-10 283,38	10 283,38	10 283,37	10 283,37	0,00	0,00
ELCL	G.15.0488	01.03.99	0,00	19 000,00	-19 000,00	19 000,00	18 701,49	18 701,49	298,51	298,51
EMV	G.15.0517	01.03.99	0,00	51 361,80	-51 361,80	51 361,80	0,00	0,00	51 361,80	51 361,80
EMV	G.15.0534	01.03.99	0,00	35 088,49	-35 088,49	35 088,49	35 088,49	35 088,49	0,00	0,00
EMV	G.15.0572	01.03.99	0,00	19 022,91	-19 022,91	19 022,91	19 022,91	19 022,91	0,00	0,00
EMV	I.18.0030	01.03.99	0,00	585,91	-585,91	585,91	585,91	585,91	0,00	0,00
EQ	D.15.0250	01.03.99	0,00	5 142,45	-5 142,45	5 142,45	4 330,35	4 330,35	812,10	812,10
EQ	G.15.0534	01.03.99	0,00	30 660,42	-30 660,42	30 660,42	18 972,00	18 972,00	11 688,42	11 688,42
EQ	G.15.0566	01.03.99	0,00	34 818,64	-34 818,64	34 818,64	0,00	0,00	34 818,64	34 818,64
EQ	I.18.0007	01.03.99	0,00	2 276,95	-2 276,95	2 276,95	2 276,95	2 276,95	0,00	0,00
ESP	D.15.0310	01.03.99	0,00	817,58	-817,58	817,58	801,22	801,22	16,35	16,35
ETCG	G.15.0534	01.03.99	0,00	19 884,12	-19 884,12	19 884,12	19 884,12	19 884,12	0,00	0,00
HU	E.18.0042	01.03.99	0,00	1 150,00	-1 150,00	1 150,00	911,48	911,48	238,52	238,52
IDELA	S.15.0905	01.03.99	0,00	1 993,01	-1 993,01	1 993,01	1 993,01	1 993,01	0,00	0,00
IDESPO	E.19.0040	01.03.99	0,00	4 087,48	-4 087,48	4 087,48	4 008,25	4 008,25	79,23	79,23
IDESPO	G.15.0566	01.03.99	0,00	21 492,76	-21 492,76	21 492,76	20 974,20	20 974,20	518,56	518,56
INISEFOR	G.15.0566	01.03.99	0,00	46 142,05	-46 142,05	46 142,05	44 062,21	44 062,21	2 079,84	2 079,84
IRET	G.15.0566	01.03.99	0,00	43 826,04	-43 826,04	43 826,04	43 826,04	43 826,04	0,00	0,00
ORP	A.15.0004	01.03.99	0,00	1 927,12	-1 927,12	1 927,12	1 927,12	1 927,12	0,00	0,00
PDRH	A.15.0004	01.03.99	0,00	3 521,87	-3 521,87	3 521,87	2 168,72	2 168,72	1 353,14	1 353,14
PGF	A.15.0033	01.03.99	2 835 967,55	0,00	2 835 967,55	0,00	0,00	0,00	0,00	0,00
PRODEMI	D.19.0062	01.03.99	0,00	12 709,62	-12 709,62	12 709,62	0,00	0,00	12 709,62	12 709,62
PRODEMI	G.17.0258	01.03.99	0,00	15 000,00	-15 000,00	15 000,00	2 045,41	2 045,41	12 954,59	12 954,59
PRODEMI	S.15.0905	01.03.99	0,00	168 636,65	-168 636,65	168 636,65	118 013,16	118 013,16	50 623,48	50 623,48

**UNIVERSIDAD NACIONAL**  
**VICERRECTORÍA DE ADMINISTRACION**  
**PROGRAMA DE GESTIÓN FINANCIERA**  
**LIQUIDACIÓN PRESUPUESTARIA DE RECURSOS DE APLICACIÓN GENERAL**  
**AL 31 DE DICIEMBRE DE 2020**  
**(colones corrientes)**

ORG.	CODIGO PRESUPUESTARIO	FONDO	PRESUPUESTO DE INGRESOS	TOTAL DE INGRESOS	SUPERAVIT O DEFICIT DE INGRESOS	PRESUPUESTO DE EGRESOS	GIRADO	GASTADO	SUPERAVIT O DEFICIT DE EGRESOS	SUPERAVIT ESPECIFOPOR PROGRAMA
PRODEMI	S.16.0360	01.03.99	0,00	19 709,48	-19 709,48	19 709,48	4 731,07	4 731,07	14 978,41	14 978,41
PRODEMI	V.17.0262	01.03.99	0,00	57 141,90	-57 141,90	57 141,90	8 961,59	8 961,59	48 180,32	48 180,32
PSG	A.15.0048	01.03.99	0,00	1 922,88	-1 922,88	1 922,88	1 922,88	1 922,88	0,00	0,00
RADJ	G.15.0534	01.03.99	0,00	81,25	-81,25	81,25	0,00	0,00	81,25	81,25
RE	G.15.0540	01.03.99	0,00	2 308,20	-2 308,20	2 308,20	2 308,20	2 308,20	0,00	0,00
UCPI	N.15.0899	01.03.99	0,00	250 000,00	-250 000,00	250 000,00	0,00	0,00	250 000,00	250 000,00
VADMIN	A.20.0174	01.03.99	0,00	1 324,03	-1 324,03	1 324,03	0,00	0,00	1 324,03	1 324,03
VADMIN	S.15.0905	01.03.99	0,00	14 830,15	-14 830,15	14 830,15	14 830,15	14 830,15	0,00	0,00
VDOC	D.15.0403	01.03.99	0,00	70 524,16	-70 524,16	70 524,16	64 244,35	64 244,35	6 279,81	6 279,81
VDOC	D.18.0235	01.03.99	0,00	21 611,99	-21 611,99	21 611,99	13 603,34	13 603,34	8 008,65	8 008,65
VEXT	A.15.0004	01.03.99	0,00	785,50	-785,50	785,50	0,00	0,00	785,50	785,50
VEXT	G.16.0033	01.03.99	0,00	7 735,28	-7 735,28	7 735,28	7 735,28	7 735,28	0,00	0,00
BR	E.19.0106	01.04.01	0,00	0,00	0,00	4 550,00	2 915,49	2 915,49	1 634,51	-2 915,49
BR	N.18.0169	01.04.01	0,00	0,00	0,00	2 794,44	1 578,66	1 578,66	1 215,78	-1 578,66
BR	N.18.0172	01.04.01	0,00	0,00	0,00	4 646,49	2 644,87	2 644,87	2 001,62	-2 644,87
BR	N.18.0187	01.04.01	0,00	0,00	0,00	3 926,00	3 903,96	3 903,96	22,04	-3 903,96
CASA	E.17.0280	01.04.01	0,00	0,00	0,00	1 500,00	599,92	599,92	900,08	-599,92
CASA	N.17.0296	01.04.01	0,00	0,00	0,00	960,00	443,83	443,83	516,17	-443,83
CH	E.18.0174	01.04.01	0,00	0,00	0,00	6 125,00	4 674,53	4 674,53	1 450,47	-4 674,53
CH	N.17.0279	01.04.01	0,00	0,00	0,00	1 776,62	954,93	954,93	821,68	-954,93
CH	N.17.0297	01.04.01	0,00	0,00	0,00	3 600,00	3 578,10	3 578,10	21,90	-3 578,10
CH	N.18.0173	01.04.01	0,00	0,00	0,00	1 863,47	1 601,41	1 601,41	262,05	-1 601,41
CH	N.19.0107	01.04.01	0,00	0,00	0,00	4 160,00	2 761,55	2 761,55	1 398,45	-2 761,55
CH	N.19.0108	01.04.01	0,00	0,00	0,00	5 493,36	3 707,40	3 707,40	1 785,96	-3 707,40
CH	N.19.0109	01.04.01	0,00	0,00	0,00	2 132,80	2 079,34	2 079,34	53,46	-2 079,34
CINPE	N.18.0173	01.04.01	0,00	0,00	0,00	1 513,47	1 258,37	1 258,37	255,10	-1 258,37
DEG	E.18.0174	01.04.01	0,00	0,00	0,00	1 320,00	661,82	661,82	658,18	-661,82
DTIC	A.15.0004	01.04.01	0,00	0,00	0,00	1 131,00	0,00	0,00	1 131,00	0,00
EBI	N.17.0279	01.04.01	0,00	0,00	0,00	984,49	255,09	255,09	729,41	-255,09
ECCG	N.19.0109	01.04.01	0,00	0,00	0,00	2 279,00	400,00	400,00	1 879,00	-400,00
ED	N.19.0124	01.04.01	0,00	0,00	0,00	598,00	597,90	597,90	0,10	-597,90
EECR	N.17.0279	01.04.01	0,00	0,00	0,00	984,49	40,60	40,60	943,89	-40,60
EPPS	E.17.0280	01.04.01	0,00	0,00	0,00	500,00	315,70	315,70	184,30	-315,70
EPPS	N.18.0173	01.04.01	0,00	0,00	0,00	1 513,47	692,92	692,92	820,54	-692,92
EQ	N.18.0169	01.04.01	0,00	0,00	0,00	3 208,60	120,00	120,00	3 088,60	-120,00
ERI	N.17.0297	01.04.01	0,00	0,00	0,00	450,00	0,00	0,00	450,00	0,00
VEXT	G.15.0545	01.04.01	0,00	0,00	0,00	11 498,59	1 170,53	1 170,53	10 328,06	-1 170,53
VEXT	G.16.0236	01.04.01	0,00	0,00	0,00	2 090,99	1 000,00	1 000,00	1 090,99	-1 000,00
BR	N.18.0187	01.04.99	0,00	3 526,68	-3 526,68	3 526,68	2 327,00	2 327,00	1 199,68	1 199,68
CINPE	N.18.0173	01.04.99	0,00	180,42	-180,42	180,42	180,42	180,42	0,00	0,00
DTIC	E.16.0409	01.04.99	0,00	64,51	-64,51	64,51	0,00	0,00	64,51	64,51

UNIVERSIDAD NACIONAL  
VICERRECTORÍA DE ADMINISTRACION  
PROGRAMA DE GESTIÓN FINANCIERA  
LIQUIDACIÓN PRESUPUESTARIA DE RECURSOS DE APLICACIÓN GENERAL  
AL 31 DE DICIEMBRE DE 2020  
(colones corrientes)

ORG.	CODIGO PRESUPUESTARIO	FONDO	PRESUPUESTO DE INGRESOS	TOTAL DE INGRESOS	SUPERAVIT O DEFICIT DE INGRESOS	PRESUPUESTO DE EGRESOS	GIRADO	GASTADO	SUPERAVIT O DEFICIT DE EGRESOS	SUPERAVIT ESPECIFOPOR PROGRAMA
DTIC	E.16.0411	01.04.99	0,00	53,81	-53,81	53,81	0,00	0,00	53,81	53,81
DTIC	E.19.0197	01.04.99	0,00	64,51	-64,51	64,51	0,00	0,00	64,51	64,51
DTIC	N.18.0172	01.04.99	0,00	575,00	-575,00	575,00	573,74	573,74	1,26	1,26
ECM	G.15.0566	01.04.99	0,00	10 272,50	-10 272,50	10 272,50	10 055,85	10 055,85	216,65	216,65
PGF	A.15.0033	01.04.99	181 706,67	0,00	181 706,67	0,00	0,00	0,00	0,00	0,00
VADMIN	S.15.0905	01.04.99	0,00	166 969,23	-166 969,23	166 969,23	0,00	0,00	166 969,23	166 969,23
DAS	U.15.0929	01.05.01	0,00	35 219,74	-35 219,74	35 219,74	35 219,74	35 219,74	0,00	0,00
EADMN	G.15.0517	01.05.01	0,00	990,00	-990,00	990,00	974,90	974,90	15,10	15,10
FEUNA	V.15.1013	01.05.01	0,00	69 861,47	-69 861,47	69 861,47	66 213,87	66 213,87	3 647,60	3 647,60
FEUNA	V.16.0277	01.05.01	0,00	25 768,67	-25 768,67	25 768,67	1 692,03	1 692,03	24 076,64	24 076,64
FEUNA	V.16.0278	01.05.01	0,00	169 208,63	-169 208,63	169 208,63	163 735,85	163 735,85	5 472,78	5 472,78
FEUNA	V.16.0279	01.05.01	0,00	4 656,01	-4 656,01	4 656,01	4 584,41	4 584,41	71,60	71,60
PGF	A.15.0005	01.05.01	0,00	2 942,27	-2 942,27	2 942,27	0,00	0,00	2 942,27	2 942,27
DAS	U.15.0929	01.05.02	0,00	17 147,98	-17 147,98	17 147,98	17 147,98	17 147,98	0,00	0,00
EACV	G.15.0517	01.05.99	0,00	0,13	-0,13	0,13	0,00	0,00	0,13	0,13
EECR	G.15.0517	01.05.99	0,00	84,95	-84,95	84,95	0,00	0,00	84,95	84,95
EHI	G.15.0517	01.05.99	0,00	585,76	-585,76	585,76	0,00	0,00	585,76	585,76
FEUNA	V.15.1012	01.05.99	0,00	25 746,10	-25 746,10	25 746,10	0,00	0,00	25 746,10	25 746,10
FEUNA	V.16.0276	01.05.99	0,00	33 802,68	-33 802,68	33 802,68	0,00	0,00	33 802,68	33 802,68
FEUNA	V.16.0277	01.05.99	0,00	7 564,34	-7 564,34	7 564,34	0,00	0,00	7 564,34	7 564,34
FEUNA	V.16.0278	01.05.99	0,00	86 604,72	-86 604,72	86 604,72	0,00	0,00	86 604,72	86 604,72
FEUNA	V.16.0279	01.05.99	0,00	939,71	-939,71	939,71	0,00	0,00	939,71	939,71
FEUNA	V.16.0358	01.05.99	0,00	19 823,81	-19 823,81	19 823,81	0,00	0,00	19 823,81	19 823,81
IDELA	G.15.0517	01.05.99	0,00	5,18	-5,18	5,18	0,00	0,00	5,18	5,18
PDRH	A.15.0024	01.05.99	0,00	1,54	-1,54	1,54	0,00	0,00	1,54	1,54
PGF	A.15.0033	01.05.99	175 406,84	0,00	175 406,84	0,00	0,00	0,00	0,00	0,00
RADJ	G.15.0576	01.05.99	0,00	4,76	-4,76	4,76	0,00	0,00	4,76	4,76
RE	G.15.0575	01.05.99	0,00	243,15	-243,15	243,15	0,00	0,00	243,15	243,15
BR	U.15.0924	01.06.01	0,00	0,00	0,00	91 200,00	91 122,50	91 122,50	77,50	-91 122,50
BR	U.15.0925	01.06.01	0,00	0,00	0,00	1 317 534,45	1 317 504,28	1 317 504,28	30,17	-1 317 504,28
CASA	U.15.0966	01.06.01	0,00	0,00	0,00	26 345,00	26 342,50	26 342,50	2,50	-26 342,50
CASA	U.15.0967	01.06.01	0,00	0,00	0,00	513 750,28	513 462,82	513 462,82	287,46	-513 462,82
CH	U.15.0924	01.06.01	0,00	0,00	0,00	85 450,00	76 875,00	76 875,00	8 575,00	-76 875,00
CH	U.15.0925	01.06.01	0,00	0,00	0,00	1 390 123,04	1 383 152,86	1 383 152,86	6 970,19	-1 383 152,86
DAS	U.15.0924	01.06.01	0,00	0,00	0,00	229 600,00	229 502,50	229 502,50	97,50	-229 502,50
DAS	U.15.0925	01.06.01	0,00	290,00	-290,00	4 550 600,19	4 549 495,42	4 549 495,42	1 104,77	-4 549 205,42
DAS	U.15.0929	01.06.01	0,00	50,00	-50,00	217,38	0,00	0,00	217,38	50,00
DAS	U.15.0932	01.06.01	0,00	0,00	0,00	1 019,77	0,00	0,00	1 019,77	0,00
DAS	U.15.0957	01.06.01	0,00	0,00	0,00	198 059,45	198 046,30	198 046,30	13,15	-198 046,30
DAS	V.15.1014	01.06.01	0,00	0,00	0,00	1 600,00	409,70	409,70	1 190,30	-409,70
DAS	V.18.0208	01.06.01	0,00	0,00	0,00	1 000,00	0,00	0,00	1 000,00	0,00

UNIVERSIDAD NACIONAL  
VICERRECTORÍA DE ADMINISTRACION  
PROGRAMA DE GESTIÓN FINANCIERA  
LIQUIDACIÓN PRESUPUESTARIA DE RECURSOS DE APLICACIÓN GENERAL  
AL 31 DE DICIEMBRE DE 2020  
(colones corrientes)

ORG.	CODIGO PRESUPUESTARIO	FONDO	PRESUPUESTO DE INGRESOS	TOTAL DE INGRESOS	SUPERAVIT O DEFICIT DE INGRESOS	PRESUPUESTO DE EGRESOS	GIRADO	GASTADO	SUPERAVIT O DEFICIT DE EGRESOS	SUPERAVIT ESPECIFOPOR PROGRAMA
PGF	A.15.0008	01.06.01	0,00	0,00	0,00	8 002,85	0,00	0,00	8 002,85	0,00
PGF	U.15.0929	01.06.01	0,00	782,14	-782,14	0,00	0,00	0,00	0,00	782,14
PGF	U.15.0932	01.06.01	0,00	513,55	-513,55	0,00	0,00	0,00	0,00	513,55
VVE	U.15.0919	01.06.01	0,00	0,00	0,00	3 800,00	2 304,95	2 304,95	1 495,06	-2 304,95
VVE	U.15.0920	01.06.01	0,00	0,00	0,00	27 685,00	5 489,99	5 489,99	22 195,01	-5 489,99
VVE	U.15.0920	01.06.02	0,00	0,00	0,00	11 515,00	0,00	0,00	11 515,00	0,00
CGI	A.15.0004	01.06.99	0,00	10 000,00	-10 000,00	10 000,00	0,00	0,00	10 000,00	10 000,00
CGT	A.15.0004	01.06.99	0,00	57 000,00	-57 000,00	57 000,00	0,00	0,00	57 000,00	57 000,00
DAS	U.15.0929	01.06.99	0,00	332 000,00	-332 000,00	332 000,00	330 722,60	330 722,60	1 277,40	1 277,40
DTIC	A.15.0004	01.06.99	0,00	53 000,00	-53 000,00	53 000,00	0,00	0,00	53 000,00	53 000,00
DTIC	S.16.0334	01.06.99	0,00	603 000,00	-603 000,00	603 000,00	0,00	0,00	603 000,00	603 000,00
DTIC	U.15.0920	01.06.99	0,00	11 500,00	-11 500,00	11 500,00	11 474,82	11 474,82	25,18	25,18
PGF	A.15.0033	01.06.99	1 212 634,53	0,00	1 212 634,53	0,00	0,00	0,00	0,00	0,00
VADMIN	S.15.0905	01.06.99	0,00	146 134,53	-146 134,53	146 134,53	0,00	0,00	146 134,53	146 134,53
DFI	N.19.0228	01.07.01	0,00	0,00	0,00	4 520,00	1 296,71	1 296,71	3 223,29	-1 296,71
ECAGR	N.18.0193	01.07.01	0,00	0,00	0,00	2 400,00	0,00	0,00	2 400,00	0,00
ECB	N.19.0229	01.07.01	0,00	0,00	0,00	5 650,00	1 969,88	1 969,88	3 680,12	-1 969,88
EMV	G.15.0531	01.07.01	0,00	0,00	0,00	801,79	0,00	0,00	801,79	0,00
EPS	I.18.0192	01.07.01	0,00	0,00	0,00	1 350,00	1 237,38	1 237,38	112,62	-1 237,38
HU	I.18.0192	01.07.01	0,00	0,00	0,00	1 100,00	780,00	780,00	320,00	-780,00
IDESPO	G.19.0227	01.07.01	0,00	0,00	0,00	2 400,00	2 319,46	2 319,46	80,54	-2 319,46
IDESPO	I.18.0192	01.07.01	0,00	0,00	0,00	1 100,00	720,98	720,98	379,02	-720,98
VINV	G.15.0531	01.07.01	0,00	0,00	0,00	5 678,21	4 070,75	4 070,75	1 607,46	-4 070,75
ECB	G.15.0531	01.07.99	0,00	2 031,33	-2 031,33	2 031,33	2 017,30	2 017,30	14,03	14,03
EDECA	G.15.0531	01.07.99	0,00	3 738,75	-3 738,75	3 738,75	0,00	0,00	3 738,75	3 738,75
EPS	I.18.0192	01.07.99	0,00	306,37	-306,37	306,37	305,19	305,19	1,19	1,19
IDESPO	I.18.0192	01.07.99	0,00	627,20	-627,20	627,20	627,20	627,20	0,00	0,00
INISEFOR	I.18.0189	01.07.99	0,00	5 476,36	-5 476,36	5 476,36	4 512,56	4 512,56	963,80	963,80
INISEFOR	N.16.0405	01.07.99	0,00	1 700,00	-1 700,00	1 700,00	1 413,60	1 413,60	286,40	286,40
PGF	A.15.0033	01.07.99	13 880,01	0,00	13 880,01	0,00	0,00	0,00	0,00	0,00
DAS	U.15.0925	02.01.00	0,00	317,07	-317,07	0,00	0,00	0,00	0,00	317,07
BR	U.15.0925	02.01.01	0,00	0,00	0,00	5 294,00	0,00	0,00	5 294,00	0,00
BR	U.15.0926	02.01.01	0,00	0,00	0,00	27 194,11	27 192,71	27 192,71	1,40	-27 192,71
BR	U.15.0927	02.01.01	0,00	0,00	0,00	18 924,46	18 872,19	18 872,19	52,27	-18 872,19
BR	U.15.0929	02.01.01	0,00	0,00	0,00	17 908,30	11 652,56	11 652,56	6 255,75	-11 652,56
BR	U.15.0930	02.01.01	0,00	0,00	0,00	324,00	324,00	324,00	0,00	-324,00
BR	U.15.0949	02.01.01	58 206,82	0,00	58 206,82	9 688,21	0,00	0,00	9 688,21	0,00
BR	U.15.0953	02.01.01	0,00	0,00	0,00	12 473,05	12 471,04	12 471,04	2,01	-12 471,04
BR	V.15.1011	02.01.01	0,00	0,00	0,00	1 489,25	765,00	765,00	724,25	-765,00
BR	V.18.0208	02.01.01	0,00	0,00	0,00	2 808,00	1 642,64	1 642,64	1 165,36	-1 642,64
CASA	U.15.0967	02.01.01	0,00	0,00	0,00	40 621,02	0,00	0,00	40 621,02	0,00





UNIVERSIDAD NACIONAL  
VICERRECTORÍA DE ADMINISTRACION  
PROGRAMA DE GESTIÓN FINANCIERA  
LIQUIDACIÓN PRESUPUESTARIA DE RECURSOS DE APLICACIÓN GENERAL  
AL 31 DE DICIEMBRE DE 2020  
(colones corrientes)

ORG.	CODIGO PRESUPUESTARIO	FONDO	PRESUPUESTO DE INGRESOS	TOTAL DE INGRESOS	SUPERAVIT O DEFICIT DE INGRESOS	PRESUPUESTO DE EGRESOS	GIRADO	GASTADO	SUPERAVIT O DEFICIT DE EGRESOS	SUPERAVIT ESPECIFOPOR PROGRAMA
EDECA	G.15.0517	02.02.01	11 854,64	11 854,64	0,00	11 854,64	11 854,64	11 854,64	0,00	0,00
EDECA	I.15.0662	02.02.01	32 636,28	32 636,28	0,00	32 636,28	32 636,28	32 636,28	0,00	0,00
EIC	D.15.0070	02.02.01	0,00	0,00	0,00	1 013,82	1 013,82	1 013,82	0,00	-1 013,82
EIC	D.15.0071	02.02.01	0,00	0,00	0,00	4 263,14	4 263,14	4 263,14	0,00	-4 263,14
EIC	D.15.0076	02.02.01	0,00	0,00	0,00	44 943,36	44 943,36	44 943,36	0,00	-44 943,36
EIC	G.15.0517	02.02.01	1 590,00	1 590,00	0,00	1 590,00	1 590,00	1 590,00	0,00	0,00
ELCL	N.15.0762	02.02.01	11,34	11,34	0,00	0,00	0,00	0,00	0,00	11,34
EMV	G.15.0590	02.02.01	4 417,72	4 417,72	0,00	4 417,72	0,00	0,00	4 417,72	4 417,72
EMV	N.15.0853	02.02.01	9 132,00	9 132,00	0,00	9 132,00	9 132,00	9 132,00	0,00	0,00
EQ	D.15.0250	02.02.01	60,74	60,74	0,00	0,00	0,00	0,00	0,00	60,74
ICOMVIS	G.15.0517	02.02.01	117,02	117,02	0,00	117,02	117,02	117,02	0,00	0,00
ICOMVIS	N.15.0721	02.02.01	206,58	206,58	0,00	206,58	206,58	206,58	0,00	0,00
OTTVE	A.15.0004	02.02.01	0,00	4,79	-4,79	0,00	0,00	0,00	0,00	4,79
PGF	A.15.0003	02.02.01	340,20	340,20	0,00	0,00	0,00	0,00	0,00	340,20
PGF	A.15.0007	02.02.01	26 466,18	15 714,60	10 751,59	79 464,95	23 156,41	23 156,41	56 308,54	-7 441,81
PGF	G.15.0511	02.02.01	545 503,54	0,00	545 503,54	422 079,94	0,00	0,00	422 079,94	0,00
PGF	G.15.0518	02.02.01	0,00	0,00	0,00	10 983,39	0,00	0,00	10 983,39	0,00
PGF	V.15.1015	02.02.01	0,00	0,00	0,00	2 000,00	0,00	0,00	2 000,00	0,00
PSG	A.15.0048	02.02.01	168,00	168,00	0,00	0,00	0,00	0,00	0,00	168,00
PUBIMP	V.15.1040	02.02.01	24,64	24,64	0,00	0,00	0,00	0,00	0,00	24,64
VVE	G.16.0275	02.02.01	552,83	552,83	0,00	0,00	0,00	0,00	0,00	552,83
CASA	G.16.0332	02.02.99	0,00	377,62	-377,62	377,62	0,00	0,00	377,62	377,62
CINPE	G.15.0517	02.02.99	0,00	86,65	-86,65	86,65	0,00	0,00	86,65	86,65
CINPE	N.15.0874	02.02.99	0,00	2,00	-2,00	2,00	0,00	0,00	2,00	2,00
COEUNA	V.15.1044	02.02.99	0,00	3 846,74	-3 846,74	3 846,74	0,00	0,00	3 846,74	3 846,74
DCEN	D.15.0265	02.02.99	0,00	11,41	-11,41	11,41	0,00	0,00	11,41	11,41
DCS	G.15.0517	02.02.99	0,00	3,24	-3,24	3,24	0,00	0,00	3,24	3,24
DEB	D.15.0088	02.02.99	0,00	21,36	-21,36	21,36	0,00	0,00	21,36	21,36
DEB	G.15.0517	02.02.99	0,00	0,38	-0,38	0,38	0,00	0,00	0,38	0,38
DEG	G.15.0517	02.02.99	0,00	58,25	-58,25	58,25	0,00	0,00	58,25	58,25
DER	D.15.0106	02.02.99	0,00	3 339,81	-3 339,81	3 339,81	3 219,76	3 219,76	120,05	120,05
DET	G.15.0517	02.02.99	0,00	8,66	-8,66	8,66	0,00	0,00	8,66	8,66
DFI	D.15.0307	02.02.99	0,00	9,25	-9,25	9,25	0,00	0,00	9,25	9,25
DFL	G.15.0517	02.02.99	0,00	81,18	-81,18	81,18	0,00	0,00	81,18	81,18
DR	V.15.1028	02.02.99	0,00	0,43	-0,43	0,43	0,00	0,00	0,43	0,43
DTIC	A.15.0004	02.02.99	0,00	2 505,60	-2 505,60	2 505,60	0,00	0,00	2 505,60	2 505,60
DTIC	S.15.0910	02.02.99	0,00	1 897,38	-1 897,38	1 897,38	232,15	232,15	1 665,23	1 665,23
EACV	G.15.0517	02.02.99	0,00	278,68	-278,68	278,68	0,00	0,00	278,68	278,68
EADMN	D.15.0330	02.02.99	0,00	2 707,59	-2 707,59	2 707,59	0,00	0,00	2 707,59	2 707,59
EADMN	E.17.0224	02.02.99	0,00	24 281,13	-24 281,13	24 281,13	0,00	0,00	24 281,13	24 281,13
EADMN	G.15.0517	02.02.99	0,00	1 515,98	-1 515,98	1 515,98	0,00	0,00	1 515,98	1 515,98

UNIVERSIDAD NACIONAL  
VICERRECTORÍA DE ADMINISTRACION  
PROGRAMA DE GESTIÓN FINANCIERA  
LIQUIDACIÓN PRESUPUESTARIA DE RECURSOS DE APLICACIÓN GENERAL  
AL 31 DE DICIEMBRE DE 2020  
(colones corrientes)

ORG.	CODIGO PRESUPUESTARIO	FONDO	PRESUPUESTO DE INGRESOS	TOTAL DE INGRESOS	SUPERAVIT O DEFICIT DE INGRESOS	PRESUPUESTO DE EGRESOS	GIRADO	GASTADO	SUPERAVIT O DEFICIT DE EGRESOS	SUPERAVIT ESPECIFOPOR PROGRAMA
EAE	E.19.0198	02.02.99	0,00	0,46	-0,46	0,46	0,00	0,00	0,46	0,46
EAE	G.15.0517	02.02.99	0,00	1 484,17	-1 484,17	1 484,17	394,46	394,46	1 089,71	1 089,71
EAE	G.15.0566	02.02.99	0,00	20 187,05	-20 187,05	20 187,05	18,83	18,83	20 168,23	20 168,23
EAE	N.16.0224	02.02.99	0,00	131,95	-131,95	131,95	131,95	131,95	0,00	0,00
EBI	D.15.0072	02.02.99	0,00	1 971,59	-1 971,59	1 971,59	0,00	0,00	1 971,59	1 971,59
EBI	G.15.0517	02.02.99	0,00	4 971,82	-4 971,82	4 971,82	0,00	0,00	4 971,82	4 971,82
ECAGR	D.15.0267	02.02.99	0,00	5 631,37	-5 631,37	5 631,37	0,00	0,00	5 631,37	5 631,37
ECAGR	D.15.0271	02.02.99	0,00	2 752,06	-2 752,06	2 752,06	0,00	0,00	2 752,06	2 752,06
ECAGR	D.15.0358	02.02.99	0,00	2 131,17	-2 131,17	2 131,17	0,00	0,00	2 131,17	2 131,17
ECAGR	I.15.0691	02.02.99	0,00	352,20	-352,20	352,20	0,00	0,00	352,20	352,20
ECAGR	N.15.0809	02.02.99	0,00	588,96	-588,96	588,96	0,00	0,00	588,96	588,96
ECAGR	N.16.0418	02.02.99	0,00	4,16	-4,16	4,16	0,00	0,00	4,16	4,16
ECB	G.15.0517	02.02.99	0,00	76,28	-76,28	76,28	0,00	0,00	76,28	76,28
ECG	G.15.0517	02.02.99	0,00	17 420,00	-17 420,00	17 420,00	0,00	0,00	17 420,00	17 420,00
ECG	N.19.0221	02.02.99	0,00	1 024,38	-1 024,38	1 024,38	0,00	0,00	1 024,38	1 024,38
ECM	A.15.0004	02.02.99	0,00	381,00	-381,00	381,00	0,00	0,00	381,00	381,00
ECM	D.15.0282	02.02.99	0,00	1,90	-1,90	1,90	0,00	0,00	1,90	1,90
ECM	G.15.0517	02.02.99	0,00	58 549,21	-58 549,21	58 549,21	0,00	0,00	58 549,21	58 549,21
ED	G.15.0517	02.02.99	0,00	772,50	-772,50	772,50	0,00	0,00	772,50	772,50
ED	N.16.0144	02.02.99	0,00	945,01	-945,01	945,01	0,00	0,00	945,01	945,01
ED	N.16.0147	02.02.99	0,00	1 153,48	-1 153,48	1 153,48	0,00	0,00	1 153,48	1 153,48
EDECA	G.15.0566	02.02.99	0,00	104,43	-104,43	104,43	0,00	0,00	104,43	104,43
EDECA	N.15.0718	02.02.99	0,00	84,41	-84,41	84,41	84,41	84,41	0,00	0,00
EECR	G.15.0517	02.02.99	0,00	2 212,06	-2 212,06	2 212,06	0,00	0,00	2 212,06	2 212,06
EHI	G.15.0517	02.02.99	0,00	93,00	-93,00	93,00	0,00	0,00	93,00	93,00
EHI	G.16.0186	02.02.99	0,00	1 152,14	-1 152,14	1 152,14	1 152,14	1 152,14	0,00	0,00
EHI	N.15.0879	02.02.99	0,00	42,69	-42,69	42,69	0,00	0,00	42,69	42,69
EIC	D.15.0070	02.02.99	0,00	943,67	-943,67	943,67	0,00	0,00	943,67	943,67
EIC	D.15.0071	02.02.99	0,00	9 578,26	-9 578,26	9 578,26	0,00	0,00	9 578,26	9 578,26
EIC	D.15.0076	02.02.99	0,00	3 117,30	-3 117,30	3 117,30	0,00	0,00	3 117,30	3 117,30
EIC	G.15.0517	02.02.99	0,00	4 872,12	-4 872,12	4 872,12	2 211,63	2 211,63	2 660,50	2 660,50
ELCL	D.15.0162	02.02.99	0,00	295 139,61	-295 139,61	295 139,61	235 419,01	235 419,01	59 720,60	59 720,60
ELCL	G.15.0488	02.02.99	0,00	737,69	-737,69	737,69	726,10	726,10	11,59	11,59
ELCL	G.15.0517	02.02.99	0,00	7 794,00	-7 794,00	7 794,00	7 794,00	7 794,00	0,00	0,00
EMU	G.15.0517	02.02.99	0,00	55,80	-55,80	55,80	0,00	0,00	55,80	55,80
EMV	G.15.0517	02.02.99	0,00	7 319,88	-7 319,88	7 319,88	0,00	0,00	7 319,88	7 319,88
EMV	G.15.0534	02.02.99	0,00	2 750,00	-2 750,00	2 750,00	2 702,02	2 702,02	47,98	47,98
EMV	N.15.0819	02.02.99	0,00	16,59	-16,59	16,59	0,00	0,00	16,59	16,59
EMV	N.15.0854	02.02.99	0,00	7 547,87	-7 547,87	7 547,87	0,00	0,00	7 547,87	7 547,87
EPS	G.15.0517	02.02.99	0,00	128,61	-128,61	128,61	0,00	0,00	128,61	128,61
EQ	D.15.0250	02.02.99	0,00	3 605,23	-3 605,23	3 605,23	0,00	0,00	3 605,23	3 605,23

UNIVERSIDAD NACIONAL  
VICERRECTORÍA DE ADMINISTRACION  
PROGRAMA DE GESTIÓN FINANCIERA  
LIQUIDACIÓN PRESUPUESTARIA DE RECURSOS DE APLICACIÓN GENERAL  
AL 31 DE DICIEMBRE DE 2020  
(colones corrientes)

ORG.	CODIGO PRESUPUESTARIO	FONDO	PRESUPUESTO DE INGRESOS	TOTAL DE INGRESOS	SUPERAVIT O DEFICIT DE INGRESOS	PRESUPUESTO DE EGRESOS	GIRADO	GASTADO	SUPERAVIT O DEFICIT DE EGRESOS	SUPERAVIT ESPECIFOPOR PROGRAMA
EQ	D.15.0251	02.02.99	0,00	152,19	-152,19	152,19	0,00	0,00	152,19	152,19
EQ	D.15.0403	02.02.99	0,00	14,35	-14,35	14,35	0,00	0,00	14,35	14,35
EQ	G.15.0517	02.02.99	0,00	397,09	-397,09	397,09	0,00	0,00	397,09	397,09
EQ	I.15.0652	02.02.99	0,00	66,48	-66,48	66,48	0,00	0,00	66,48	66,48
EQ	I.16.0326	02.02.99	0,00	1,83	-1,83	1,83	0,00	0,00	1,83	1,83
ERI	D.15.0379	02.02.99	0,00	9 018,30	-9 018,30	9 018,30	0,00	0,00	9 018,30	9 018,30
ERI	G.15.0517	02.02.99	0,00	10,00	-10,00	10,00	0,00	0,00	10,00	10,00
ES	V.15.1014	02.02.99	0,00	1 156,00	-1 156,00	1 156,00	0,00	0,00	1 156,00	1 156,00
ESO	D.15.0248	02.02.99	0,00	1 401,30	-1 401,30	1 401,30	0,00	0,00	1 401,30	1 401,30
ESO	D.15.0384	02.02.99	0,00	173,82	-173,82	173,82	0,00	0,00	173,82	173,82
ESO	G.15.0517	02.02.99	0,00	10 828,14	-10 828,14	10 828,14	0,00	0,00	10 828,14	10 828,14
ESO	N.17.0174	02.02.99	0,00	200,00	-200,00	200,00	0,00	0,00	200,00	200,00
ICOMVIS	G.15.0443	02.02.99	0,00	50,00	-50,00	50,00	0,00	0,00	50,00	50,00
IDESPO	G.15.0517	02.02.99	0,00	1 177,88	-1 177,88	1 177,88	0,00	0,00	1 177,88	1 177,88
IDESPO	N.15.0773	02.02.99	0,00	1 683,29	-1 683,29	1 683,29	0,00	0,00	1 683,29	1 683,29
IEM	E.18.0060	02.02.99	0,00	118,90	-118,90	118,90	0,00	0,00	118,90	118,90
IRET	G.15.0517	02.02.99	0,00	8 594,51	-8 594,51	8 594,51	777,62	777,62	7 816,89	7 816,89
IRET	G.19.0205	02.02.99	0,00	35 650,37	-35 650,37	35 650,37	814,74	814,74	34 835,63	34 835,63
IRET	N.15.0816	02.02.99	0,00	34 560,90	-34 560,90	34 560,90	0,00	0,00	34 560,90	34 560,90
IRET	N.15.0845	02.02.99	0,00	3 044,18	-3 044,18	3 044,18	0,00	0,00	3 044,18	3 044,18
IRET	N.17.0207	02.02.99	0,00	6 665,73	-6 665,73	6 665,73	0,00	0,00	6 665,73	6 665,73
OTTVE	A.15.0004	02.02.99	0,00	2 857,18	-2 857,18	2 857,18	0,00	0,00	2 857,18	2 857,18
OVSICORI	G.15.0517	02.02.99	0,00	740,21	-740,21	740,21	126,44	126,44	613,77	613,77
OVSICORI	N.15.0715	02.02.99	0,00	221,71	-221,71	221,71	0,00	0,00	221,71	221,71
PCVT	G.15.0517	02.02.99	0,00	68,40	-68,40	68,40	50,42	50,42	17,98	17,98
PDRH	A.15.0004	02.02.99	0,00	168,30	-168,30	168,30	0,00	0,00	168,30	168,30
PDRH	A.15.0024	02.02.99	0,00	3,63	-3,63	3,63	0,00	0,00	3,63	3,63
PGF	A.15.0032	02.02.99	0,00	6 579,06	-6 579,06	6 579,06	0,00	0,00	6 579,06	6 579,06
PGF	A.15.0033	02.02.99	683 752,06	0,00	683 752,06	0,00	0,00	0,00	0,00	0,00
PRODEMI	S.15.0905	02.02.99	0,00	42 000,00	-42 000,00	42 000,00	0,00	0,00	42 000,00	42 000,00
PSG	A.15.0048	02.02.99	0,00	1 416,82	-1 416,82	1 416,82	0,00	0,00	1 416,82	1 416,82
PSG	A.15.0049	02.02.99	0,00	106,27	-106,27	106,27	0,00	0,00	106,27	106,27
PSG	S.15.0917	02.02.99	0,00	12,07	-12,07	12,07	0,00	0,00	12,07	12,07
PUBIMP	A.15.0004	02.02.99	0,00	639,80	-639,80	639,80	0,00	0,00	639,80	639,80
PUBIMP	V.15.1040	02.02.99	0,00	6 354,37	-6 354,37	6 354,37	1 417,01	1 417,01	4 937,36	4 937,36
RADJ	G.15.0517	02.02.99	0,00	0,19	-0,19	0,19	0,00	0,00	0,19	0,19
RADJ	G.20.0014	02.02.99	0,00	26,78	-26,78	26,78	0,00	0,00	26,78	26,78
RADJ	N.15.0818	02.02.99	0,00	290,88	-290,88	290,88	0,00	0,00	290,88	290,88
RE	G.15.0575	02.02.99	0,00	1 227,51	-1 227,51	1 227,51	0,00	0,00	1 227,51	1 227,51
RE	V.15.1032	02.02.99	0,00	1,96	-1,96	1,96	0,00	0,00	1,96	1,96
VADMIN	A.20.0174	02.02.99	0,00	8 075,06	-8 075,06	8 075,06	0,00	0,00	8 075,06	8 075,06

UNIVERSIDAD NACIONAL  
VICERRECTORÍA DE ADMINISTRACION  
PROGRAMA DE GESTIÓN FINANCIERA  
LIQUIDACIÓN PRESUPUESTARIA DE RECURSOS DE APLICACIÓN GENERAL  
AL 31 DE DICIEMBRE DE 2020  
(colones corrientes)

ORG.	CODIGO PRESUPUESTARIO	FONDO	PRESUPUESTO DE INGRESOS	TOTAL DE INGRESOS	SUPERAVIT O DEFICIT DE INGRESOS	PRESUPUESTO DE EGRESOS	GIRADO	GASTADO	SUPERAVIT O DEFICIT DE EGRESOS	SUPERAVIT ESPECIFOPOR PROGRAMA
VADMIN	N.15.0818	02.02.99	0,00	145,44	-145,44	145,44	0,00	0,00	145,44	145,44
VDOC	G.15.0517	02.02.99	0,00	0,56	-0,56	0,56	0,00	0,00	0,56	0,56
VDOC	G.15.0551	02.02.99	0,00	75,27	-75,27	75,27	0,00	0,00	75,27	75,27
VEXT	G.16.0318	02.02.99	0,00	73,02	-73,02	73,02	0,00	0,00	73,02	73,02
VINV	G.15.0517	02.02.99	0,00	45,81	-45,81	45,81	0,00	0,00	45,81	45,81
VVE	G.16.0275	02.02.99	0,00	2 623,87	-2 623,87	2 623,87	496,56	496,56	2 127,31	2 127,31
ESO	N.15.0747	02.03.01	0,00	333,33	-333,33	0,00	0,00	0,00	0,00	333,33
RADJ	A.15.0003	02.03.01	0,00	18,60	-18,60	0,00	0,00	0,00	0,00	18,60
RADJ	G.20.0014	02.03.01	0,00	29,25	-29,25	0,00	0,00	0,00	0,00	29,25
CH	N.16.0131	02.03.99	0,00	500,00	-500,00	500,00	0,00	0,00	500,00	500,00
CINAT	N.15.0797	02.03.99	0,00	1 922,56	-1 922,56	1 922,56	0,00	0,00	1 922,56	1 922,56
DFI	E.16.0132	02.03.99	0,00	366,82	-366,82	366,82	0,00	0,00	366,82	366,82
DFI	G.15.0517	02.03.99	0,00	3 700,00	-3 700,00	3 700,00	0,00	0,00	3 700,00	3 700,00
DTIC	A.15.0004	02.03.99	0,00	1 503,13	-1 503,13	1 503,13	0,00	0,00	1 503,13	1 503,13
DTIC	N.16.0122	02.03.99	0,00	564,51	-564,51	564,51	498,91	498,91	65,61	65,61
DTIC	N.16.0131	02.03.99	0,00	64,51	-64,51	64,51	0,00	0,00	64,51	64,51
ECAGR	I.17.0176	02.03.99	0,00	3 509,81	-3 509,81	3 509,81	0,00	0,00	3 509,81	3 509,81
ECB	G.15.0526	02.03.99	0,00	37,54	-37,54	37,54	0,00	0,00	37,54	37,54
ECB	I.17.0176	02.03.99	0,00	317,54	-317,54	317,54	0,00	0,00	317,54	317,54
ECB	N.15.0894	02.03.99	0,00	100,00	-100,00	100,00	0,00	0,00	100,00	100,00
ECG	N.16.0122	02.03.99	0,00	3 550,16	-3 550,16	3 550,16	2 567,03	2 567,03	983,14	983,14
ECG	N.16.0129	02.03.99	0,00	1 289,99	-1 289,99	1 289,99	996,36	996,36	293,63	293,63
EDECA	N.16.0122	02.03.99	0,00	33,02	-33,02	33,02	0,00	0,00	33,02	33,02
EEC	N.16.0129	02.03.99	0,00	341,36	-341,36	341,36	238,51	238,51	102,85	102,85
EMV	N.17.0103	02.03.99	0,00	1 388,63	-1 388,63	1 388,63	0,00	0,00	1 388,63	1 388,63
EPPS	N.16.0129	02.03.99	0,00	565,55	-565,55	565,55	0,00	0,00	565,55	565,55
EQ	I.17.0176	02.03.99	0,00	471,74	-471,74	471,74	0,00	0,00	471,74	471,74
ESO	N.17.0174	02.03.99	0,00	408,16	-408,16	408,16	0,00	0,00	408,16	408,16
IDESPO	E.16.0132	02.03.99	0,00	312,24	-312,24	312,24	0,00	0,00	312,24	312,24
IRET	G.15.0526	02.03.99	0,00	4 517,87	-4 517,87	4 517,87	0,00	0,00	4 517,87	4 517,87
IRET	N.15.0843	02.03.99	0,00	469,27	-469,27	469,27	0,00	0,00	469,27	469,27
PGF	A.15.0033	02.03.99	93 592,26	0,00	93 592,26	0,00	0,00	0,00	0,00	0,00
RADJ	G.20.0014	02.03.99	0,00	383,55	-383,55	383,55	0,00	0,00	383,55	383,55
VADMIN	S.15.0905	02.03.99	0,00	64 742,38	-64 742,38	64 742,38	0,00	0,00	64 742,38	64 742,38
VINV	G.15.0526	02.03.99	0,00	2 531,92	-2 531,92	2 531,92	0,00	0,00	2 531,92	2 531,92
DAS	U.15.0929	02.04.01	0,00	#¡REF!	-10 543,74	36 028,59	14 603,44	14 603,44	21 425,15	-4 059,70
PGF	A.15.0033	02.04.01	333 041,41	1 784 356,86	-1 451 315,46	217 777,75	0,00	0,00	217 777,75	1 784 356,86
BC	A.15.0033	02.04.02	0,00	0,00	0,00	14,29	0,00	0,00	14,29	0,00
BC	G.15.0517	02.04.02	0,00	4,39	-4,39	0,00	0,00	0,00	0,00	4,39
BC	V.15.1010	02.04.02	0,00	9,89	-9,89	0,00	0,00	0,00	0,00	9,89
BR	A.15.0033	02.04.02	0,00	0,00	0,00	3 673,02	0,00	0,00	3 673,02	0,00

UNIVERSIDAD NACIONAL  
VICERRECTORÍA DE ADMINISTRACION  
PROGRAMA DE GESTIÓN FINANCIERA  
LIQUIDACIÓN PRESUPUESTARIA DE RECURSOS DE APLICACIÓN GENERAL  
AL 31 DE DICIEMBRE DE 2020  
(colones corrientes)

ORG.	CODIGO PRESUPUESTARIO	FONDO	PRESUPUESTO DE INGRESOS	TOTAL DE INGRESOS	SUPERAVIT O DEFICIT DE INGRESOS	PRESUPUESTO DE EGRESOS	GIRADO	GASTADO	SUPERAVIT O DEFICIT DE EGRESOS	SUPERAVIT ESPECIFOPOR PROGRAMA
BR	D.15.0376	02.04.02	0,00	4,77	-4,77	0,00	0,00	0,00	0,00	4,77
BR	D.15.0407	02.04.02	0,00	59,67	-59,67	0,00	0,00	0,00	0,00	59,67
BR	D.17.0080	02.04.02	0,00	1 451,14	-1 451,14	0,00	0,00	0,00	0,00	1 451,14
BR	G.15.0517	02.04.02	0,00	2 157,44	-2 157,44	0,00	0,00	0,00	0,00	2 157,44
CASA	A.15.0033	02.04.02	0,00	0,00	0,00	69,39	0,00	0,00	69,39	0,00
CASA	D.15.0407	02.04.02	0,00	43,27	-43,27	0,00	0,00	0,00	0,00	43,27
CASA	G.16.0332	02.04.02	0,00	26,12	-26,12	0,00	0,00	0,00	0,00	26,12
CC	A.15.0033	02.04.02	0,00	0,00	0,00	3,49	0,00	0,00	3,49	0,00
CC	G.15.0517	02.04.02	0,00	3,49	-3,49	0,00	0,00	0,00	0,00	3,49
CH	A.15.0033	02.04.02	0,00	0,00	0,00	2 541,41	0,00	0,00	2 541,41	0,00
CH	G.15.0517	02.04.02	0,00	694,75	-694,75	0,00	0,00	0,00	0,00	694,75
CH	G.15.0542	02.04.02	0,00	1,01	-1,01	0,00	0,00	0,00	0,00	1,01
CH	I.18.0206	02.04.02	0,00	706,26	-706,26	0,00	0,00	0,00	0,00	706,26
CH	N.19.0086	02.04.02	0,00	1 138,86	-1 138,86	0,00	0,00	0,00	0,00	1 138,86
CH	U.15.0950	02.04.02	0,00	0,53	-0,53	0,00	0,00	0,00	0,00	0,53
CINPE	A.15.0033	02.04.02	0,00	0,00	0,00	65,30	0,00	0,00	65,30	0,00
CINPE	D.15.0376	02.04.02	0,00	56,33	-56,33	0,00	0,00	0,00	0,00	56,33
CINPE	E.17.0216	02.04.02	0,00	1,28	-1,28	0,00	0,00	0,00	0,00	1,28
CINPE	G.15.0517	02.04.02	0,00	6,99	-6,99	0,00	0,00	0,00	0,00	6,99
CINPE	N.15.0874	02.04.02	0,00	0,70	-0,70	0,00	0,00	0,00	0,00	0,70
COEUNA	A.15.0033	02.04.02	0,00	0,00	0,00	272,81	0,00	0,00	272,81	0,00
COEUNA	G.19.0240	02.04.02	0,00	85,31	-85,31	0,00	0,00	0,00	0,00	85,31
COEUNA	G.19.0244	02.04.02	0,00	11,11	-11,11	0,00	0,00	0,00	0,00	11,11
COEUNA	V.15.1014	02.04.02	0,00	0,28	-0,28	0,00	0,00	0,00	0,00	0,28
COEUNA	V.15.1044	02.04.02	0,00	176,11	-176,11	0,00	0,00	0,00	0,00	176,11
CU	A.15.0010	02.04.02	0,00	9,12	-9,12	0,00	0,00	0,00	0,00	9,12
CU	A.15.0033	02.04.02	0,00	0,00	0,00	9,12	0,00	0,00	9,12	0,00
CUN	A.15.0033	02.04.02	0,00	0,00	0,00	34,13	0,00	0,00	34,13	0,00
CUN	G.15.0502	02.04.02	0,00	34,13	-34,13	0,00	0,00	0,00	0,00	34,13
DCEN	A.15.0033	02.04.02	0,00	0,00	0,00	7,34	0,00	0,00	7,34	0,00
DCEN	D.15.0265	02.04.02	0,00	7,02	-7,02	0,00	0,00	0,00	0,00	7,02
DCEN	G.15.0517	02.04.02	0,00	0,32	-0,32	0,00	0,00	0,00	0,00	0,32
DCS	A.15.0033	02.04.02	0,00	0,00	0,00	1,26	0,00	0,00	1,26	0,00
DCS	G.15.0517	02.04.02	0,00	1,26	-1,26	0,00	0,00	0,00	0,00	1,26
DCSO	A.15.0033	02.04.02	0,00	0,00	0,00	12,77	0,00	0,00	12,77	0,00
DCSO	D.15.0154	02.04.02	0,00	0,15	-0,15	0,00	0,00	0,00	0,00	0,15
DCSO	G.15.0517	02.04.02	0,00	12,61	-12,61	0,00	0,00	0,00	0,00	12,61
DE	A.15.0033	02.04.02	0,00	0,00	0,00	13,05	0,00	0,00	13,05	0,00
DE	D.15.0133	02.04.02	0,00	1,45	-1,45	0,00	0,00	0,00	0,00	1,45
DE	D.15.0135	02.04.02	0,00	1,36	-1,36	0,00	0,00	0,00	0,00	1,36
DE	D.15.0140	02.04.02	0,00	1,07	-1,07	0,00	0,00	0,00	0,00	1,07

UNIVERSIDAD NACIONAL  
VICERRECTORÍA DE ADMINISTRACION  
PROGRAMA DE GESTIÓN FINANCIERA  
LIQUIDACIÓN PRESUPUESTARIA DE RECURSOS DE APLICACIÓN GENERAL  
AL 31 DE DICIEMBRE DE 2020  
(colones corrientes)

ORG.	CODIGO PRESUPUESTARIO	FONDO	PRESUPUESTO DE INGRESOS	TOTAL DE INGRESOS	SUPERAVIT O DEFICIT DE INGRESOS	PRESUPUESTO DE EGRESOS	GIRADO	GASTADO	SUPERAVIT O DEFICIT DE EGRESOS	SUPERAVIT ESPECIFOPOR PROGRAMA
DE	E.17.0222	02.04.02	0,00	3,33	-3,33	0,00	0,00	0,00	0,00	3,33
DE	G.16.0251	02.04.02	0,00	5,28	-5,28	0,00	0,00	0,00	0,00	5,28
DE	N.17.0025	02.04.02	0,00	0,56	-0,56	0,00	0,00	0,00	0,00	0,56
DEB	A.15.0033	02.04.02	0,00	0,00	0,00	1,24	0,00	0,00	1,24	0,00
DEB	D.15.0088	02.04.02	0,00	1,06	-1,06	0,00	0,00	0,00	0,00	1,06
DEB	G.15.0517	02.04.02	0,00	0,12	-0,12	0,00	0,00	0,00	0,00	0,12
DEB	N.19.0219	02.04.02	0,00	0,06	-0,06	0,00	0,00	0,00	0,00	0,06
DEG	A.15.0033	02.04.02	0,00	0,00	0,00	3,46	0,00	0,00	3,46	0,00
DEG	G.15.0517	02.04.02	0,00	3,46	-3,46	0,00	0,00	0,00	0,00	3,46
DER	A.15.0033	02.04.02	0,00	0,00	0,00	18,47	0,00	0,00	18,47	0,00
DER	D.15.0106	02.04.02	0,00	0,44	-0,44	0,00	0,00	0,00	0,00	0,44
DER	D.15.0110	02.04.02	0,00	17,81	-17,81	0,00	0,00	0,00	0,00	17,81
DER	G.15.0517	02.04.02	0,00	0,22	-0,22	0,00	0,00	0,00	0,00	0,22
DET	A.15.0033	02.04.02	0,00	0,00	0,00	19,16	0,00	0,00	19,16	0,00
DET	D.15.0331	02.04.02	0,00	7,61	-7,61	0,00	0,00	0,00	0,00	7,61
DET	G.15.0517	02.04.02	0,00	11,55	-11,55	0,00	0,00	0,00	0,00	11,55
DFI	A.15.0033	02.04.02	0,00	0,00	0,00	83,39	0,00	0,00	83,39	0,00
DFI	D.15.0307	02.04.02	0,00	0,62	-0,62	0,00	0,00	0,00	0,00	0,62
DFI	E.15.0422	02.04.02	0,00	1,04	-1,04	0,00	0,00	0,00	0,00	1,04
DFI	E.17.0002	02.04.02	0,00	0,75	-0,75	0,00	0,00	0,00	0,00	0,75
DFI	E.19.0199	02.04.02	0,00	2,12	-2,12	0,00	0,00	0,00	0,00	2,12
DFI	G.15.0517	02.04.02	0,00	9,64	-9,64	0,00	0,00	0,00	0,00	9,64
DFI	N.15.0863	02.04.02	0,00	69,22	-69,22	0,00	0,00	0,00	0,00	69,22
DFL	A.15.0033	02.04.02	0,00	0,00	0,00	7,57	0,00	0,00	7,57	0,00
DFL	D.15.0249	02.04.02	0,00	0,34	-0,34	0,00	0,00	0,00	0,00	0,34
DFL	G.15.0517	02.04.02	0,00	7,23	-7,23	0,00	0,00	0,00	0,00	7,23
DPE	A.15.0033	02.04.02	0,00	0,00	0,00	989,47	0,00	0,00	989,47	0,00
DPE	U.15.0920	02.04.02	0,00	69,12	-69,12	0,00	0,00	0,00	0,00	69,12
DPE	U.15.0939	02.04.02	0,00	0,64	-0,64	0,00	0,00	0,00	0,00	0,64
DPE	U.19.0249	02.04.02	0,00	5,43	-5,43	0,00	0,00	0,00	0,00	5,43
DPE	V.15.1014	02.04.02	0,00	118,74	-118,74	0,00	0,00	0,00	0,00	118,74
DPE	V.15.1032	02.04.02	0,00	795,54	-795,54	0,00	0,00	0,00	0,00	795,54
DR	A.15.0033	02.04.02	0,00	0,00	0,00	899,73	0,00	0,00	899,73	0,00
DR	G.15.0517	02.04.02	0,00	0,08	-0,08	0,00	0,00	0,00	0,00	0,08
DR	U.19.0249	02.04.02	0,00	471,62	-471,62	0,00	0,00	0,00	0,00	471,62
DR	V.15.1028	02.04.02	0,00	424,59	-424,59	0,00	0,00	0,00	0,00	424,59
DR	V.15.1035	02.04.02	0,00	3,44	-3,44	0,00	0,00	0,00	0,00	3,44
DTIC	A.15.0033	02.04.02	0,00	0,00	0,00	3,51	0,00	0,00	3,51	0,00
DTIC	G.15.0534	02.04.02	0,00	0,93	-0,93	0,00	0,00	0,00	0,00	0,93
DTIC	S.15.0910	02.04.02	0,00	2,58	-2,58	0,00	0,00	0,00	0,00	2,58
EACV	A.15.0033	02.04.02	0,00	0,00	0,00	50,16	0,00	0,00	50,16	0,00

UNIVERSIDAD NACIONAL  
VICERRECTORÍA DE ADMINISTRACION  
PROGRAMA DE GESTIÓN FINANCIERA  
LIQUIDACIÓN PRESUPUESTARIA DE RECURSOS DE APLICACIÓN GENERAL  
AL 31 DE DICIEMBRE DE 2020  
(colones corrientes)

ORG.	CODIGO PRESUPUESTARIO	FONDO	PRESUPUESTO DE INGRESOS	TOTAL DE INGRESOS	SUPERAVIT O DEFICIT DE INGRESOS	PRESUPUESTO DE EGRESOS	GIRADO	GASTADO	SUPERAVIT O DEFICIT DE EGRESOS	SUPERAVIT ESPECIFOPOR PROGRAMA
EACV	G.15.0517	02.04.02	0,00	50,03	-50,03	0,00	0,00	0,00	0,00	50,03
EACV	N.16.0145	02.04.02	0,00	0,13	-0,13	0,00	0,00	0,00	0,00	0,13
EADMN	A.15.0033	02.04.02	0,00	0,00	0,00	2 345,59	0,00	0,00	2 345,59	0,00
EADMN	D.15.0330	02.04.02	0,00	185,00	-185,00	0,00	0,00	0,00	0,00	185,00
EADMN	E.17.0224	02.04.02	0,00	2 071,16	-2 071,16	0,00	0,00	0,00	0,00	2 071,16
EADMN	G.15.0517	02.04.02	0,00	83,04	-83,04	0,00	0,00	0,00	0,00	83,04
EADMN	G.19.0241	02.04.02	0,00	2,75	-2,75	0,00	0,00	0,00	0,00	2,75
EADMN	N.15.0861	02.04.02	0,00	3,64	-3,64	0,00	0,00	0,00	0,00	3,64
EAE	A.15.0033	02.04.02	0,00	0,00	0,00	76,87	0,00	0,00	76,87	0,00
EAE	G.15.0517	02.04.02	0,00	0,09	-0,09	0,00	0,00	0,00	0,00	0,09
EAE	G.15.0566	02.04.02	0,00	76,78	-76,78	0,00	0,00	0,00	0,00	76,78
EBI	A.15.0033	02.04.02	0,00	0,00	0,00	539,53	0,00	0,00	539,53	0,00
EBI	D.15.0072	02.04.02	0,00	164,53	-164,53	0,00	0,00	0,00	0,00	164,53
EBI	G.15.0517	02.04.02	0,00	375,00	-375,00	0,00	0,00	0,00	0,00	375,00
ECAGR	A.15.0033	02.04.02	0,00	0,00	0,00	3 228,20	0,00	0,00	3 228,20	0,00
ECAGR	D.15.0267	02.04.02	0,00	439,36	-439,36	0,00	0,00	0,00	0,00	439,36
ECAGR	D.15.0271	02.04.02	0,00	150,26	-150,26	0,00	0,00	0,00	0,00	150,26
ECAGR	D.15.0272	02.04.02	0,00	0,27	-0,27	0,00	0,00	0,00	0,00	0,27
ECAGR	D.15.0358	02.04.02	0,00	155,70	-155,70	0,00	0,00	0,00	0,00	155,70
ECAGR	D.19.0011	02.04.02	0,00	968,66	-968,66	0,00	0,00	0,00	0,00	968,66
ECAGR	E.17.0059	02.04.02	0,00	82,60	-82,60	0,00	0,00	0,00	0,00	82,60
ECAGR	G.15.0517	02.04.02	0,00	21,47	-21,47	0,00	0,00	0,00	0,00	21,47
ECAGR	G.15.0539	02.04.02	0,00	26,06	-26,06	0,00	0,00	0,00	0,00	26,06
ECAGR	G.15.0540	02.04.02	0,00	23,45	-23,45	0,00	0,00	0,00	0,00	23,45
ECAGR	I.15.0691	02.04.02	0,00	68,74	-68,74	0,00	0,00	0,00	0,00	68,74
ECAGR	N.15.0809	02.04.02	0,00	1,59	-1,59	0,00	0,00	0,00	0,00	1,59
ECAGR	N.16.0418	02.04.02	0,00	0,71	-0,71	0,00	0,00	0,00	0,00	0,71
ECAGR	N.17.0013	02.04.02	0,00	1 271,66	-1 271,66	0,00	0,00	0,00	0,00	1 271,66
ECAGR	N.17.0028	02.04.02	0,00	17,65	-17,65	0,00	0,00	0,00	0,00	17,65
ECB	A.15.0033	02.04.02	0,00	0,00	0,00	301,17	0,00	0,00	301,17	0,00
ECB	G.15.0517	02.04.02	0,00	6,83	-6,83	0,00	0,00	0,00	0,00	6,83
ECB	I.16.0207	02.04.02	0,00	6,69	-6,69	0,00	0,00	0,00	0,00	6,69
ECB	I.17.0040	02.04.02	0,00	28,34	-28,34	0,00	0,00	0,00	0,00	28,34
ECB	N.15.0707	02.04.02	0,00	259,31	-259,31	0,00	0,00	0,00	0,00	259,31
ECG	A.15.0033	02.04.02	0,00	0,00	0,00	575,07	0,00	0,00	575,07	0,00
ECG	E.17.0215	02.04.02	0,00	67,45	-67,45	0,00	0,00	0,00	0,00	67,45
ECG	E.17.0226	02.04.02	0,00	303,80	-303,80	0,00	0,00	0,00	0,00	303,80
ECG	G.15.0517	02.04.02	0,00	1,48	-1,48	0,00	0,00	0,00	0,00	1,48
ECG	N.15.0723	02.04.02	0,00	0,20	-0,20	0,00	0,00	0,00	0,00	0,20
ECG	N.19.0221	02.04.02	0,00	202,14	-202,14	0,00	0,00	0,00	0,00	202,14
ECM	A.15.0004	02.04.02	0,00	38,95	-38,95	0,00	0,00	0,00	0,00	38,95



UNIVERSIDAD NACIONAL  
VICERRECTORÍA DE ADMINISTRACION  
PROGRAMA DE GESTIÓN FINANCIERA  
LIQUIDACIÓN PRESUPUESTARIA DE RECURSOS DE APLICACIÓN GENERAL  
AL 31 DE DICIEMBRE DE 2020  
(colones corrientes)

ORG.	CODIGO PRESUPUESTARIO	FONDO	PRESUPUESTO DE INGRESOS	TOTAL DE INGRESOS	SUPERAVIT O DEFICIT DE INGRESOS	PRESUPUESTO DE EGRESOS	GIRADO	GASTADO	SUPERAVIT O DEFICIT DE EGRESOS	SUPERAVIT ESPECIFOPOR PROGRAMA
ECM	A.15.0033	02.04.02	0,00	0,00	0,00	2 552,36	0,00	0,00	2 552,36	0,00
ECM	D.15.0282	02.04.02	0,00	0,32	-0,32	0,00	0,00	0,00	0,00	0,32
ECM	G.15.0517	02.04.02	0,00	2 505,81	-2 505,81	0,00	0,00	0,00	0,00	2 505,81
ECM	G.15.0531	02.04.02	0,00	3,80	-3,80	0,00	0,00	0,00	0,00	3,80
ECM	G.15.0534	02.04.02	0,00	0,51	-0,51	0,00	0,00	0,00	0,00	0,51
ECM	G.15.0566	02.04.02	0,00	0,76	-0,76	0,00	0,00	0,00	0,00	0,76
ECM	G.19.0241	02.04.02	0,00	2,21	-2,21	0,00	0,00	0,00	0,00	2,21
ED	A.15.0033	02.04.02	0,00	0,00	0,00	416,01	0,00	0,00	416,01	0,00
ED	G.15.0517	02.04.02	0,00	220,04	-220,04	0,00	0,00	0,00	0,00	220,04
ED	N.15.0780	02.04.02	0,00	1,76	-1,76	0,00	0,00	0,00	0,00	1,76
ED	N.16.0144	02.04.02	0,00	49,93	-49,93	0,00	0,00	0,00	0,00	49,93
ED	N.16.0147	02.04.02	0,00	144,27	-144,27	0,00	0,00	0,00	0,00	144,27
EDECA	A.15.0033	02.04.02	0,00	0,00	0,00	465,00	0,00	0,00	465,00	0,00
EDECA	G.15.0517	02.04.02	0,00	4,25	-4,25	0,00	0,00	0,00	0,00	4,25
EDECA	G.15.0566	02.04.02	0,00	13,41	-13,41	0,00	0,00	0,00	0,00	13,41
EDECA	G.19.0241	02.04.02	0,00	13,71	-13,71	0,00	0,00	0,00	0,00	13,71
EDECA	I.15.0662	02.04.02	0,00	427,38	-427,38	0,00	0,00	0,00	0,00	427,38
EDECA	N.16.0109	02.04.02	0,00	6,24	-6,24	0,00	0,00	0,00	0,00	6,24
EEC	A.15.0033	02.04.02	0,00	0,00	0,00	9,17	0,00	0,00	9,17	0,00
EEC	G.15.0503	02.04.02	0,00	1,14	-1,14	0,00	0,00	0,00	0,00	1,14
EEC	G.15.0517	02.04.02	0,00	8,02	-8,02	0,00	0,00	0,00	0,00	8,02
EECR	A.15.0033	02.04.02	0,00	0,00	0,00	175,54	0,00	0,00	175,54	0,00
EECR	E.19.0066	02.04.02	0,00	11,53	-11,53	0,00	0,00	0,00	0,00	11,53
EECR	G.15.0517	02.04.02	0,00	164,01	-164,01	0,00	0,00	0,00	0,00	164,01
EFL	A.15.0033	02.04.02	0,00	0,00	0,00	1 581,09	0,00	0,00	1 581,09	0,00
EFL	D.15.0176	02.04.02	0,00	1 549,30	-1 549,30	0,00	0,00	0,00	0,00	1 549,30
EFL	D.15.0177	02.04.02	0,00	16,32	-16,32	0,00	0,00	0,00	0,00	16,32
EFL	G.15.0517	02.04.02	0,00	15,47	-15,47	0,00	0,00	0,00	0,00	15,47
EHI	A.15.0033	02.04.02	0,00	0,00	0,00	20,95	0,00	0,00	20,95	0,00
EHI	G.15.0517	02.04.02	0,00	4,82	-4,82	0,00	0,00	0,00	0,00	4,82
EHI	G.16.0186	02.04.02	0,00	11,96	-11,96	0,00	0,00	0,00	0,00	11,96
EHI	N.15.0879	02.04.02	0,00	4,17	-4,17	0,00	0,00	0,00	0,00	4,17
EIC	A.15.0033	02.04.02	0,00	0,00	0,00	2 458,96	0,00	0,00	2 458,96	0,00
EIC	D.15.0070	02.04.02	0,00	42,68	-42,68	0,00	0,00	0,00	0,00	42,68
EIC	D.15.0071	02.04.02	0,00	424,42	-424,42	0,00	0,00	0,00	0,00	424,42
EIC	D.15.0076	02.04.02	0,00	1 941,64	-1 941,64	0,00	0,00	0,00	0,00	1 941,64
EIC	E.17.0227	02.04.02	0,00	42,66	-42,66	0,00	0,00	0,00	0,00	42,66
EIC	G.15.0517	02.04.02	0,00	7,57	-7,57	0,00	0,00	0,00	0,00	7,57
ELCL	A.15.0033	02.04.02	0,00	0,00	0,00	7 584,68	0,00	0,00	7 584,68	0,00
ELCL	D.15.0162	02.04.02	0,00	7 584,68	-7 584,68	0,00	0,00	0,00	0,00	7 584,68
EMU	A.15.0033	02.04.02	0,00	0,00	0,00	113,88	0,00	0,00	113,88	0,00

UNIVERSIDAD NACIONAL  
VICERRECTORÍA DE ADMINISTRACION  
PROGRAMA DE GESTIÓN FINANCIERA  
LIQUIDACIÓN PRESUPUESTARIA DE RECURSOS DE APLICACIÓN GENERAL  
AL 31 DE DICIEMBRE DE 2020  
(colones corrientes)

ORG.	CODIGO PRESUPUESTARIO	FONDO	PRESUPUESTO DE INGRESOS	TOTAL DE INGRESOS	SUPERAVIT O DEFICIT DE INGRESOS	PRESUPUESTO DE EGRESOS	GIRADO	GASTADO	SUPERAVIT O DEFICIT DE EGRESOS	SUPERAVIT ESPECIFOPOR PROGRAMA
EMU	G.15.0517	02.04.02	0,00	57,67	-57,67	0,00	0,00	0,00	0,00	57,67
EMU	N.16.0188	02.04.02	0,00	14,59	-14,59	0,00	0,00	0,00	0,00	14,59
EMU	N.18.0246	02.04.02	0,00	41,63	-41,63	0,00	0,00	0,00	0,00	41,63
EMV	A.15.0005	02.04.02	0,00	0,46	-0,46	0,00	0,00	0,00	0,00	0,46
EMV	A.15.0033	02.04.02	0,00	0,00	0,00	1 930,07	0,00	0,00	1 930,07	0,00
EMV	E.17.0214	02.04.02	0,00	0,12	-0,12	0,00	0,00	0,00	0,00	0,12
EMV	G.15.0517	02.04.02	0,00	978,28	-978,28	0,00	0,00	0,00	0,00	978,28
EMV	G.15.0534	02.04.02	0,00	2,10	-2,10	0,00	0,00	0,00	0,00	2,10
EMV	G.15.0539	02.04.02	0,00	60,20	-60,20	0,00	0,00	0,00	0,00	60,20
EMV	G.15.0590	02.04.02	0,00	6,08	-6,08	0,00	0,00	0,00	0,00	6,08
EMV	I.19.0005	02.04.02	0,00	13,01	-13,01	0,00	0,00	0,00	0,00	13,01
EMV	I.19.0036	02.04.02	0,00	4,15	-4,15	0,00	0,00	0,00	0,00	4,15
EMV	N.15.0819	02.04.02	0,00	6,27	-6,27	0,00	0,00	0,00	0,00	6,27
EMV	N.15.0854	02.04.02	0,00	859,40	-859,40	0,00	0,00	0,00	0,00	859,40
EPS	A.15.0033	02.04.02	0,00	0,00	0,00	13,34	0,00	0,00	13,34	0,00
EPS	G.15.0517	02.04.02	0,00	10,53	-10,53	0,00	0,00	0,00	0,00	10,53
EPS	G.15.0531	02.04.02	0,00	2,80	-2,80	0,00	0,00	0,00	0,00	2,80
EQ	A.15.0004	02.04.02	0,00	0,39	-0,39	0,00	0,00	0,00	0,00	0,39
EQ	A.15.0033	02.04.02	0,00	0,00	0,00	675,90	0,00	0,00	675,90	0,00
EQ	D.15.0250	02.04.02	0,00	182,85	-182,85	0,00	0,00	0,00	0,00	182,85
EQ	D.15.0251	02.04.02	0,00	10,79	-10,79	0,00	0,00	0,00	0,00	10,79
EQ	D.15.0403	02.04.02	0,00	15,50	-15,50	0,00	0,00	0,00	0,00	15,50
EQ	E.17.0239	02.04.02	0,00	189,98	-189,98	0,00	0,00	0,00	0,00	189,98
EQ	G.15.0517	02.04.02	0,00	159,73	-159,73	0,00	0,00	0,00	0,00	159,73
EQ	I.15.0609	02.04.02	0,00	1,53	-1,53	0,00	0,00	0,00	0,00	1,53
EQ	I.15.0652	02.04.02	0,00	5,28	-5,28	0,00	0,00	0,00	0,00	5,28
EQ	I.16.0326	02.04.02	0,00	10,46	-10,46	0,00	0,00	0,00	0,00	10,46
EQ	I.17.0193	02.04.02	0,00	13,50	-13,50	0,00	0,00	0,00	0,00	13,50
EQ	I.18.0205	02.04.02	0,00	46,62	-46,62	0,00	0,00	0,00	0,00	46,62
EQ	N.15.0789	02.04.02	0,00	0,19	-0,19	0,00	0,00	0,00	0,00	0,19
EQ	N.15.0895	02.04.02	0,00	21,14	-21,14	0,00	0,00	0,00	0,00	21,14
EQ	N.17.0218	02.04.02	0,00	17,96	-17,96	0,00	0,00	0,00	0,00	17,96
ERI	A.15.0033	02.04.02	0,00	0,00	0,00	560,80	0,00	0,00	560,80	0,00
ERI	D.15.0373	02.04.02	0,00	1,96	-1,96	0,00	0,00	0,00	0,00	1,96
ERI	D.15.0379	02.04.02	0,00	557,04	-557,04	0,00	0,00	0,00	0,00	557,04
ERI	G.15.0517	02.04.02	0,00	1,81	-1,81	0,00	0,00	0,00	0,00	1,81
ES	A.15.0033	02.04.02	0,00	0,00	0,00	38,39	0,00	0,00	38,39	0,00
ES	V.15.1014	02.04.02	0,00	38,39	-38,39	0,00	0,00	0,00	0,00	38,39
ESO	A.15.0004	02.04.02	0,00	0,36	-0,36	0,00	0,00	0,00	0,00	0,36
ESO	A.15.0033	02.04.02	0,00	0,00	0,00	857,42	0,00	0,00	857,42	0,00
ESO	D.15.0248	02.04.02	0,00	135,74	-135,74	0,00	0,00	0,00	0,00	135,74

UNIVERSIDAD NACIONAL  
VICERRECTORÍA DE ADMINISTRACION  
PROGRAMA DE GESTIÓN FINANCIERA  
LIQUIDACIÓN PRESUPUESTARIA DE RECURSOS DE APLICACIÓN GENERAL  
AL 31 DE DICIEMBRE DE 2020  
(colones corrientes)

ORG.	CODIGO PRESUPUESTARIO	FONDO	PRESUPUESTO DE INGRESOS	TOTAL DE INGRESOS	SUPERAVIT O DEFICIT DE INGRESOS	PRESUPUESTO DE EGRESOS	GIRADO	GASTADO	SUPERAVIT O DEFICIT DE EGRESOS	SUPERAVIT ESPECIFOPOR PROGRAMA
ESO	D.15.0337	02.04.02	0,00	140,15	-140,15	0,00	0,00	0,00	0,00	140,15
ESO	D.15.0384	02.04.02	0,00	68,48	-68,48	0,00	0,00	0,00	0,00	68,48
ESO	G.15.0517	02.04.02	0,00	503,52	-503,52	0,00	0,00	0,00	0,00	503,52
ESO	I.16.0040	02.04.02	0,00	0,32	-0,32	0,00	0,00	0,00	0,00	0,32
ESO	N.17.0174	02.04.02	0,00	8,86	-8,86	0,00	0,00	0,00	0,00	8,86
ETCG	A.15.0033	02.04.02	0,00	0,00	0,00	98,20	0,00	0,00	98,20	0,00
ETCG	G.15.0517	02.04.02	0,00	98,20	-98,20	0,00	0,00	0,00	0,00	98,20
HU	A.15.0033	02.04.02	0,00	0,00	0,00	710,30	0,00	0,00	710,30	0,00
HU	D.15.0230	02.04.02	0,00	643,45	-643,45	0,00	0,00	0,00	0,00	643,45
HU	E.17.0038	02.04.02	0,00	1,49	-1,49	0,00	0,00	0,00	0,00	1,49
HU	N.20.0122	02.04.02	0,00	65,36	-65,36	0,00	0,00	0,00	0,00	65,36
ICOMVIS	A.15.0033	02.04.02	0,00	0,00	0,00	15,46	0,00	0,00	15,46	0,00
ICOMVIS	D.16.0008	02.04.02	0,00	0,26	-0,26	0,00	0,00	0,00	0,00	0,26
ICOMVIS	G.15.0443	02.04.02	0,00	9,53	-9,53	0,00	0,00	0,00	0,00	9,53
ICOMVIS	G.15.0517	02.04.02	0,00	4,89	-4,89	0,00	0,00	0,00	0,00	4,89
ICOMVIS	N.15.0721	02.04.02	0,00	0,78	-0,78	0,00	0,00	0,00	0,00	0,78
IDELA	A.15.0033	02.04.02	0,00	0,00	0,00	44,22	0,00	0,00	44,22	0,00
IDELA	G.15.0517	02.04.02	0,00	44,22	-44,22	0,00	0,00	0,00	0,00	44,22
IDESPO	A.15.0033	02.04.02	0,00	0,00	0,00	478,91	0,00	0,00	478,91	0,00
IDESPO	G.15.0517	02.04.02	0,00	96,82	-96,82	0,00	0,00	0,00	0,00	96,82
IDESPO	G.19.0018	02.04.02	0,00	39,75	-39,75	0,00	0,00	0,00	0,00	39,75
IDESPO	I.18.0206	02.04.02	0,00	98,24	-98,24	0,00	0,00	0,00	0,00	98,24
IDESPO	N.15.0773	02.04.02	0,00	82,80	-82,80	0,00	0,00	0,00	0,00	82,80
IDESPO	N.17.0242	02.04.02	0,00	6,17	-6,17	0,00	0,00	0,00	0,00	6,17
IDESPO	V.15.1014	02.04.02	0,00	155,12	-155,12	0,00	0,00	0,00	0,00	155,12
IEM	A.15.0033	02.04.02	0,00	0,00	0,00	5,60	0,00	0,00	5,60	0,00
IEM	E.18.0060	02.04.02	0,00	5,60	-5,60	0,00	0,00	0,00	0,00	5,60
INEINA	A.15.0033	02.04.02	0,00	0,00	0,00	6,01	0,00	0,00	6,01	0,00
INEINA	E.17.0229	02.04.02	0,00	1,39	-1,39	0,00	0,00	0,00	0,00	1,39
INEINA	G.15.0517	02.04.02	0,00	4,62	-4,62	0,00	0,00	0,00	0,00	4,62
INISEFOR	A.15.0033	02.04.02	0,00	0,00	0,00	7,25	0,00	0,00	7,25	0,00
INISEFOR	G.15.0517	02.04.02	0,00	1,70	-1,70	0,00	0,00	0,00	0,00	1,70
INISEFOR	G.15.0566	02.04.02	0,00	0,11	-0,11	0,00	0,00	0,00	0,00	0,11
INISEFOR	I.19.0208	02.04.02	0,00	4,14	-4,14	0,00	0,00	0,00	0,00	4,14
INISEFOR	N.15.0792	02.04.02	0,00	1,29	-1,29	0,00	0,00	0,00	0,00	1,29
IRET	A.15.0033	02.04.02	0,00	0,00	0,00	5 454,34	0,00	0,00	5 454,34	0,00
IRET	D.15.0286	02.04.02	0,00	6,92	-6,92	0,00	0,00	0,00	0,00	6,92
IRET	G.15.0517	02.04.02	0,00	138,68	-138,68	0,00	0,00	0,00	0,00	138,68
IRET	G.19.0205	02.04.02	0,00	2 000,34	-2 000,34	0,00	0,00	0,00	0,00	2 000,34
IRET	N.15.0816	02.04.02	0,00	2 720,15	-2 720,15	0,00	0,00	0,00	0,00	2 720,15
IRET	N.15.0845	02.04.02	0,00	166,94	-166,94	0,00	0,00	0,00	0,00	166,94

UNIVERSIDAD NACIONAL  
VICERRECTORÍA DE ADMINISTRACION  
PROGRAMA DE GESTIÓN FINANCIERA  
LIQUIDACIÓN PRESUPUESTARIA DE RECURSOS DE APLICACIÓN GENERAL  
AL 31 DE DICIEMBRE DE 2020  
(colones corrientes)

ORG.	CODIGO PRESUPUESTARIO	FONDO	PRESUPUESTO DE INGRESOS	TOTAL DE INGRESOS	SUPERAVIT O DEFICIT DE INGRESOS	PRESUPUESTO DE EGRESOS	GIRADO	GASTADO	SUPERAVIT O DEFICIT DE EGRESOS	SUPERAVIT ESPECIFOPOR PROGRAMA
IRET	N.17.0011	02.04.02	0,00	0,08	-0,08	0,00	0,00	0,00	0,00	0,08
IRET	N.17.0012	02.04.02	0,00	0,07	-0,07	0,00	0,00	0,00	0,00	0,07
IRET	N.17.0042	02.04.02	0,00	80,72	-80,72	0,00	0,00	0,00	0,00	80,72
IRET	N.17.0207	02.04.02	0,00	340,43	-340,43	0,00	0,00	0,00	0,00	340,43
JB	A.15.0033	02.04.02	0,00	0,00	0,00	13,90	0,00	0,00	13,90	0,00
JB	V.15.1045	02.04.02	0,00	13,90	-13,90	0,00	0,00	0,00	0,00	13,90
JRL	A.15.0033	02.04.02	0,00	0,00	0,00	4,42	0,00	0,00	4,42	0,00
JRL	V.15.1014	02.04.02	0,00	4,42	-4,42	0,00	0,00	0,00	0,00	4,42
OCTI	A.15.0004	02.04.02	0,00	9,84	-9,84	0,00	0,00	0,00	0,00	9,84
OCTI	A.15.0015	02.04.02	0,00	42,02	-42,02	0,00	0,00	0,00	0,00	42,02
OCTI	A.15.0033	02.04.02	0,00	0,00	0,00	322,46	0,00	0,00	322,46	0,00
OCTI	G.15.0579	02.04.02	0,00	185,29	-185,29	0,00	0,00	0,00	0,00	185,29
OCTI	N.18.0048	02.04.02	0,00	85,31	-85,31	0,00	0,00	0,00	0,00	85,31
ORP	A.15.0004	02.04.02	0,00	13,37	-13,37	0,00	0,00	0,00	0,00	13,37
ORP	A.15.0033	02.04.02	0,00	0,00	0,00	13,37	0,00	0,00	13,37	0,00
OTTVE	A.15.0004	02.04.02	0,00	1,40	-1,40	0,00	0,00	0,00	0,00	1,40
OTTVE	A.15.0033	02.04.02	0,00	0,00	0,00	31,26	0,00	0,00	31,26	0,00
OTTVE	G.20.0026	02.04.02	0,00	29,86	-29,86	0,00	0,00	0,00	0,00	29,86
OVSICORI	A.15.0033	02.04.02	0,00	0,00	0,00	25 376,51	0,00	0,00	25 376,51	0,00
OVSICORI	G.15.0442	02.04.02	0,00	3,87	-3,87	0,00	0,00	0,00	0,00	3,87
OVSICORI	G.15.0517	02.04.02	0,00	14,12	-14,12	0,00	0,00	0,00	0,00	14,12
OVSICORI	I.19.0209	02.04.02	0,00	733,72	-733,72	0,00	0,00	0,00	0,00	733,72
OVSICORI	I.19.0215	02.04.02	0,00	534,99	-534,99	0,00	0,00	0,00	0,00	534,99
OVSICORI	N.15.0715	02.04.02	0,00	24 089,82	-24 089,82	0,00	0,00	0,00	0,00	24 089,82
PCVT	A.15.0033	02.04.02	0,00	0,00	0,00	1,35	0,00	0,00	1,35	0,00
PCVT	D.15.0293	02.04.02	0,00	0,22	-0,22	0,00	0,00	0,00	0,00	0,22
PCVT	G.15.0517	02.04.02	0,00	1,13	-1,13	0,00	0,00	0,00	0,00	1,13
PDRH	A.15.0003	02.04.02	0,00	6,12	-6,12	0,00	0,00	0,00	0,00	6,12
PDRH	A.15.0004	02.04.02	0,00	42,77	-42,77	0,00	0,00	0,00	0,00	42,77
PDRH	A.15.0005	02.04.02	0,00	20,28	-20,28	0,00	0,00	0,00	0,00	20,28
PDRH	A.15.0024	02.04.02	0,00	4,83	-4,83	0,00	0,00	0,00	0,00	4,83
PDRH	A.15.0033	02.04.02	0,00	0,00	0,00	74,30	0,00	0,00	74,30	0,00
PDRH	G.15.0517	02.04.02	0,00	0,30	-0,30	0,00	0,00	0,00	0,00	0,30
PRA	A.15.0033	02.04.02	0,00	0,00	0,00	0,32	0,00	0,00	0,32	0,00
PRA	G.15.0576	02.04.02	0,00	0,06	-0,06	0,00	0,00	0,00	0,00	0,06
PRA	N.15.0818	02.04.02	0,00	0,26	-0,26	0,00	0,00	0,00	0,00	0,26
PSG	A.15.0004	02.04.02	0,00	14,52	-14,52	0,00	0,00	0,00	0,00	14,52
PSG	A.15.0033	02.04.02	0,00	0,00	0,00	95,59	0,00	0,00	95,59	0,00
PSG	A.15.0047	02.04.02	0,00	3,03	-3,03	0,00	0,00	0,00	0,00	3,03
PSG	A.15.0048	02.04.02	0,00	68,08	-68,08	0,00	0,00	0,00	0,00	68,08
PSG	A.15.0049	02.04.02	0,00	4,53	-4,53	0,00	0,00	0,00	0,00	4,53

UNIVERSIDAD NACIONAL  
VICERRECTORÍA DE ADMINISTRACION  
PROGRAMA DE GESTIÓN FINANCIERA  
LIQUIDACIÓN PRESUPUESTARIA DE RECURSOS DE APLICACIÓN GENERAL  
AL 31 DE DICIEMBRE DE 2020  
(colones corrientes)

ORG.	CODIGO PRESUPUESTARIO	FONDO	PRESUPUESTO DE INGRESOS	TOTAL DE INGRESOS	SUPERAVIT O DEFICIT DE INGRESOS	PRESUPUESTO DE EGRESOS	GIRADO	GASTADO	SUPERAVIT O DEFICIT DE EGRESOS	SUPERAVIT ESPECIFOPOR PROGRAMA
PSG	A.15.0050	02.04.02	0,00	1,32	-1,32	0,00	0,00	0,00	0,00	1,32
PSG	G.15.0517	02.04.02	0,00	1,31	-1,31	0,00	0,00	0,00	0,00	1,31
PSG	I.16.0326	02.04.02	0,00	0,94	-0,94	0,00	0,00	0,00	0,00	0,94
PSG	S.15.0916	02.04.02	0,00	1,26	-1,26	0,00	0,00	0,00	0,00	1,26
PSG	S.15.0917	02.04.02	0,00	0,59	-0,59	0,00	0,00	0,00	0,00	0,59
PUBIMP	A.15.0004	02.04.02	0,00	55,16	-55,16	0,00	0,00	0,00	0,00	55,16
PUBIMP	A.15.0033	02.04.02	0,00	0,00	0,00	441,85	0,00	0,00	441,85	0,00
PUBIMP	G.15.0502	02.04.02	0,00	1,61	-1,61	0,00	0,00	0,00	0,00	1,61
PUBIMP	G.15.0517	02.04.02	0,00	117,78	-117,78	0,00	0,00	0,00	0,00	117,78
PUBIMP	I.19.0215	02.04.02	0,00	27,43	-27,43	0,00	0,00	0,00	0,00	27,43
PUBIMP	V.15.1014	02.04.02	0,00	11,76	-11,76	0,00	0,00	0,00	0,00	11,76
PUBIMP	V.15.1040	02.04.02	0,00	228,11	-228,11	0,00	0,00	0,00	0,00	228,11
VDOC	A.15.0033	02.04.02	0,00	0,00	0,00	10,91	0,00	0,00	10,91	0,00
VDOC	D.15.0403	02.04.02	0,00	0,15	-0,15	0,00	0,00	0,00	0,00	0,15
VDOC	G.15.0517	02.04.02	0,00	1,42	-1,42	0,00	0,00	0,00	0,00	1,42
VDOC	G.15.0551	02.04.02	0,00	3,68	-3,68	0,00	0,00	0,00	0,00	3,68
VDOC	N.15.0771	02.04.02	0,00	5,66	-5,66	0,00	0,00	0,00	0,00	5,66
VEXT	A.15.0033	02.04.02	0,00	0,00	0,00	11,40	0,00	0,00	11,40	0,00
VEXT	E.17.0217	02.04.02	0,00	5,02	-5,02	0,00	0,00	0,00	0,00	5,02
VEXT	G.16.0315	02.04.02	0,00	3,41	-3,41	0,00	0,00	0,00	0,00	3,41
VEXT	G.16.0318	02.04.02	0,00	0,84	-0,84	0,00	0,00	0,00	0,00	0,84
VEXT	G.19.0019	02.04.02	0,00	2,13	-2,13	0,00	0,00	0,00	0,00	2,13
VINV	A.15.0033	02.04.02	0,00	0,00	0,00	159,85	0,00	0,00	159,85	0,00
VINV	G.15.0517	02.04.02	0,00	1,95	-1,95	0,00	0,00	0,00	0,00	1,95
VINV	G.15.0531	02.04.02	0,00	102,49	-102,49	0,00	0,00	0,00	0,00	102,49
VINV	G.15.0539	02.04.02	0,00	130,16	-130,16	0,00	0,00	0,00	0,00	130,16
VINV	I.20.0049	02.04.02	0,00	8,53	-8,53	0,00	0,00	0,00	0,00	8,53
VVE	A.15.0033	02.04.02	0,00	0,00	0,00	10 543,74	0,00	0,00	10 543,74	0,00
VVE	U.15.0920	02.04.02	0,00	10 543,74	0,00	0,00	0,00	0,00	0,00	0,00
BC	G.15.0517	02.04.99	0,00	102,97	-102,97	102,97	0,00	0,00	102,97	102,97
BC	V.15.1010	02.04.99	0,00	52,89	-52,89	52,89	0,00	0,00	52,89	52,89
BR	D.15.0376	02.04.99	0,00	111,81	-111,81	111,81	0,00	0,00	111,81	111,81
BR	D.15.0407	02.04.99	0,00	1 398,88	-1 398,88	1 398,88	0,00	0,00	1 398,88	1 398,88
BR	D.17.0080	02.04.99	0,00	1 795,90	-1 795,90	1 795,90	0,00	0,00	1 795,90	1 795,90
BR	G.15.0517	02.04.99	0,00	19 948,77	-19 948,77	19 948,77	13 672,26	13 672,26	6 276,51	6 276,51
CASA	D.15.0402	02.04.99	0,00	0,34	-0,34	0,34	0,00	0,00	0,34	0,34
CASA	D.15.0407	02.04.99	0,00	134,22	-134,22	134,22	0,00	0,00	134,22	134,22
CASA	G.15.0517	02.04.99	0,00	0,60	-0,60	0,60	0,00	0,00	0,60	0,60
CASA	G.16.0332	02.04.99	0,00	234,66	-234,66	234,66	0,00	0,00	234,66	234,66
CC	G.15.0517	02.04.99	0,00	81,74	-81,74	81,74	0,00	0,00	81,74	81,74
CH	A.15.0042	02.04.99	0,00	0,31	-0,31	0,31	0,00	0,00	0,31	0,31

UNIVERSIDAD NACIONAL  
VICERRECTORÍA DE ADMINISTRACION  
PROGRAMA DE GESTIÓN FINANCIERA  
LIQUIDACIÓN PRESUPUESTARIA DE RECURSOS DE APLICACIÓN GENERAL  
AL 31 DE DICIEMBRE DE 2020  
(colones corrientes)

ORG.	CODIGO PRESUPUESTARIO	FONDO	PRESUPUESTO DE INGRESOS	TOTAL DE INGRESOS	SUPERAVIT O DEFICIT DE INGRESOS	PRESUPUESTO DE EGRESOS	GIRADO	GASTADO	SUPERAVIT O DEFICIT DE EGRESOS	SUPERAVIT ESPECIFOPOR PROGRAMA
CH	G.15.0517	02.04.99	0,00	8 327,89	-8 327,89	8 327,89	0,00	0,00	8 327,89	8 327,89
CH	G.15.0542	02.04.99	0,00	23,57	-23,57	23,57	0,00	0,00	23,57	23,57
CH	G.19.0241	02.04.99	0,00	0,07	-0,07	0,07	0,00	0,00	0,07	0,07
CH	I.18.0206	02.04.99	0,00	292,06	-292,06	292,06	0,00	0,00	292,06	292,06
CH	N.19.0086	02.04.99	0,00	246,43	-246,43	246,43	0,00	0,00	246,43	246,43
CH	U.15.0950	02.04.99	0,00	12,51	-12,51	12,51	0,00	0,00	12,51	12,51
CINPE	D.15.0376	02.04.99	0,00	2 608,17	-2 608,17	2 608,17	1 287,53	1 287,53	1 320,63	1 320,63
CINPE	E.17.0216	02.04.99	0,00	147,96	-147,96	147,96	120,28	120,28	27,68	27,68
CINPE	G.15.0517	02.04.99	0,00	197,55	-197,55	197,55	120,28	120,28	77,27	77,27
CINPE	I.19.0216	02.04.99	0,00	197,68	-197,68	197,68	197,68	197,68	0,00	0,00
CINPE	N.15.0874	02.04.99	0,00	14,46	-14,46	14,46	0,00	0,00	14,46	14,46
COEUNA	G.19.0244	02.04.99	0,00	23,65	-23,65	23,65	0,00	0,00	23,65	23,65
COEUNA	V.15.1014	02.04.99	0,00	6,47	-6,47	6,47	0,00	0,00	6,47	6,47
COEUNA	V.15.1044	02.04.99	0,00	281,97	-281,97	281,97	0,00	0,00	281,97	281,97
CU	A.15.0010	02.04.99	0,00	213,92	-213,92	213,92	0,00	0,00	213,92	213,92
CUN	G.15.0502	02.04.99	0,00	551,52	-551,52	551,52	0,00	0,00	551,52	551,52
DAS	D.15.0403	02.04.99	0,00	54,75	-54,75	54,75	0,00	0,00	54,75	54,75
DAS	U.15.0923	02.04.99	0,00	33,82	-33,82	33,82	0,00	0,00	33,82	33,82
DAS	V.15.1008	02.04.99	0,00	6,27	-6,27	6,27	0,00	0,00	6,27	6,27
DCEN	D.15.0265	02.04.99	0,00	153,13	-153,13	153,13	0,00	0,00	153,13	153,13
DCEN	G.15.0517	02.04.99	0,00	7,46	-7,46	7,46	0,00	0,00	7,46	7,46
DCS	G.15.0517	02.04.99	0,00	26,27	-26,27	26,27	0,00	0,00	26,27	26,27
DCSO	D.15.0154	02.04.99	0,00	3,55	-3,55	3,55	0,00	0,00	3,55	3,55
DCSO	G.15.0517	02.04.99	0,00	7 283,21	-7 283,21	7 283,21	1 812,54	1 812,54	5 470,68	5 470,68
DE	D.15.0133	02.04.99	0,00	34,02	-34,02	34,02	0,00	0,00	34,02	34,02
DE	D.15.0135	02.04.99	0,00	31,92	-31,92	31,92	0,00	0,00	31,92	31,92
DE	D.15.0140	02.04.99	0,00	25,07	-25,07	25,07	0,00	0,00	25,07	25,07
DE	E.17.0222	02.04.99	0,00	77,96	-77,96	77,96	0,00	0,00	77,96	77,96
DE	G.16.0251	02.04.99	0,00	36,93	-36,93	36,93	0,00	0,00	36,93	36,93
DE	N.17.0025	02.04.99	0,00	13,20	-13,20	13,20	0,00	0,00	13,20	13,20
DEB	D.15.0087	02.04.99	0,00	0,94	-0,94	0,94	0,00	0,00	0,94	0,94
DEB	D.15.0088	02.04.99	0,00	3,59	-3,59	3,59	0,00	0,00	3,59	3,59
DEB	G.15.0517	02.04.99	0,00	2,70	-2,70	2,70	0,00	0,00	2,70	2,70
DEB	N.19.0219	02.04.99	0,00	1,31	-1,31	1,31	0,00	0,00	1,31	1,31
DEG	G.15.0517	02.04.99	0,00	22,88	-22,88	22,88	0,00	0,00	22,88	22,88
DER	D.15.0106	02.04.99	0,00	94,12	-94,12	94,12	0,00	0,00	94,12	94,12
DER	D.15.0110	02.04.99	0,00	521,12	-521,12	521,12	0,00	0,00	521,12	521,12
DER	E.16.0228	02.04.99	0,00	0,02	-0,02	0,02	0,00	0,00	0,02	0,02
DER	G.15.0517	02.04.99	0,00	5,22	-5,22	5,22	0,00	0,00	5,22	5,22
DET	D.15.0331	02.04.99	0,00	178,50	-178,50	178,50	0,00	0,00	178,50	178,50
DET	G.15.0517	02.04.99	0,00	262,03	-262,03	262,03	0,00	0,00	262,03	262,03

UNIVERSIDAD NACIONAL  
VICERRECTORÍA DE ADMINISTRACION  
PROGRAMA DE GESTIÓN FINANCIERA  
LIQUIDACIÓN PRESUPUESTARIA DE RECURSOS DE APLICACIÓN GENERAL  
AL 31 DE DICIEMBRE DE 2020  
(colones corrientes)

ORG.	CODIGO PRESUPUESTARIO	FONDO	PRESUPUESTO DE INGRESOS	TOTAL DE INGRESOS	SUPERAVIT O DEFICIT DE INGRESOS	PRESUPUESTO DE EGRESOS	GIRADO	GASTADO	SUPERAVIT O DEFICIT DE EGRESOS	SUPERAVIT ESPECIFOPOR PROGRAMA
DFI	D.15.0307	02.04.99	0,00	5,29	-5,29	5,29	0,00	0,00	5,29	5,29
DFI	E.15.0422	02.04.99	0,00	24,35	-24,35	24,35	0,00	0,00	24,35	24,35
DFI	E.17.0002	02.04.99	0,00	17,47	-17,47	17,47	0,00	0,00	17,47	17,47
DFI	E.19.0199	02.04.99	0,00	22,70	-22,70	22,70	0,00	0,00	22,70	22,70
DFI	G.15.0517	02.04.99	0,00	128,20	-128,20	128,20	0,00	0,00	128,20	128,20
DFI	G.19.0241	02.04.99	0,00	0,73	-0,73	0,73	0,00	0,00	0,73	0,73
DFI	N.15.0863	02.04.99	0,00	569,81	-569,81	569,81	0,00	0,00	569,81	569,81
DFL	D.15.0249	02.04.99	0,00	7,92	-7,92	7,92	0,00	0,00	7,92	7,92
DFL	D.15.0407	02.04.99	0,00	0,02	-0,02	0,02	0,00	0,00	0,02	0,02
DFL	G.15.0517	02.04.99	0,00	88,39	-88,39	88,39	0,00	0,00	88,39	88,39
DFL	V.15.1018	02.04.99	0,00	0,00	0,00	0,00	0,00	0,00	0,00	0,00
DPE	U.15.0920	02.04.99	0,00	1 620,42	-1 620,42	1 620,42	0,00	0,00	1 620,42	1 620,42
DPE	U.15.0939	02.04.99	0,00	14,99	-14,99	14,99	0,00	0,00	14,99	14,99
DPE	U.19.0249	02.04.99	0,00	127,41	-127,41	127,41	0,00	0,00	127,41	127,41
DPE	V.15.1014	02.04.99	0,00	15 203,24	-15 203,24	15 203,24	0,00	0,00	15 203,24	15 203,24
DPE	V.15.1032	02.04.99	0,00	1 601,88	-1 601,88	1 601,88	0,00	0,00	1 601,88	1 601,88
DR	G.15.0517	02.04.99	0,00	1,92	-1,92	1,92	0,00	0,00	1,92	1,92
DR	U.19.0249	02.04.99	0,00	1 834,52	-1 834,52	1 834,52	0,00	0,00	1 834,52	1 834,52
DR	V.15.1028	02.04.99	0,00	4 946,92	-4 946,92	4 946,92	274,55	274,55	4 672,37	4 672,37
DR	V.15.1035	02.04.99	0,00	80,58	-80,58	80,58	0,00	0,00	80,58	80,58
DTIC	A.15.0004	02.04.99	0,00	18 566,18	-18 566,18	18 566,18	1 527,37	1 527,37	17 038,81	17 038,81
DTIC	A.15.0015	02.04.99	0,00	6 050,00	-6 050,00	6 050,00	6 036,75	6 036,75	13,25	13,25
DTIC	D.15.0176	02.04.99	0,00	4,41	-4,41	4,41	4,17	4,17	0,25	0,25
DTIC	G.15.0534	02.04.99	0,00	332,09	-332,09	332,09	309,59	309,59	22,49	22,49
DTIC	G.19.0203	02.04.99	0,00	12,86	-12,86	12,86	12,15	12,15	0,72	0,72
DTIC	G.19.0241	02.04.99	0,00	0,03	-0,03	0,03	0,00	0,00	0,03	0,03
DTIC	I.15.0662	02.04.99	0,00	2 300,00	-2 300,00	2 300,00	2 294,96	2 294,96	5,04	5,04
DTIC	I.19.0208	02.04.99	0,00	6,25	-6,25	6,25	5,90	5,90	0,35	0,35
DTIC	S.15.0910	02.04.99	0,00	1 686,29	-1 686,29	1 686,29	298,93	298,93	1 387,36	1 387,36
DTIC	U.15.0920	02.04.99	0,00	1 000,00	-1 000,00	1 000,00	997,81	997,81	2,19	2,19
DTIC	U.15.0950	02.04.99	0,00	6,63	-6,63	6,63	6,27	6,27	0,37	0,37
DTIC	V.15.1028	02.04.99	0,00	2 000,00	-2 000,00	2 000,00	1 995,62	1 995,62	4,38	4,38
EACV	G.15.0517	02.04.99	0,00	1 931,62	-1 931,62	1 931,62	1 033,32	1 033,32	898,30	898,30
EACV	N.16.0145	02.04.99	0,00	3,07	-3,07	3,07	0,00	0,00	3,07	3,07
EADMN	D.15.0330	02.04.99	0,00	1 629,49	-1 629,49	1 629,49	0,00	0,00	1 629,49	1 629,49
EADMN	E.17.0224	02.04.99	0,00	24 304,49	-24 304,49	24 304,49	0,00	0,00	24 304,49	24 304,49
EADMN	G.15.0517	02.04.99	0,00	430,78	-430,78	430,78	0,00	0,00	430,78	430,78
EADMN	G.19.0241	02.04.99	0,00	64,50	-64,50	64,50	0,00	0,00	64,50	64,50
EADMN	N.15.0861	02.04.99	0,00	85,42	-85,42	85,42	0,00	0,00	85,42	85,42
EAE	E.19.0198	02.04.99	0,00	0,06	-0,06	0,06	0,00	0,00	0,06	0,06
EAE	G.15.0517	02.04.99	0,00	5 228,79	-5 228,79	5 228,79	3 427,92	3 427,92	1 800,87	1 800,87

UNIVERSIDAD NACIONAL  
VICERRECTORÍA DE ADMINISTRACION  
PROGRAMA DE GESTIÓN FINANCIERA  
LIQUIDACIÓN PRESUPUESTARIA DE RECURSOS DE APLICACIÓN GENERAL  
AL 31 DE DICIEMBRE DE 2020  
(colones corrientes)

ORG.	CODIGO PRESUPUESTARIO	FONDO	PRESUPUESTO DE INGRESOS	TOTAL DE INGRESOS	SUPERAVIT O DEFICIT DE INGRESOS	PRESUPUESTO DE EGRESOS	GIRADO	GASTADO	SUPERAVIT O DEFICIT DE EGRESOS	SUPERAVIT ESPECIFOPOR PROGRAMA
EAE	N.16.0224	02.04.99	0,00	3,13	-3,13	3,13	0,00	0,00	3,13	3,13
EBI	D.15.0072	02.04.99	0,00	1 885,63	-1 885,63	1 885,63	0,00	0,00	1 885,63	1 885,63
EBI	G.15.0517	02.04.99	0,00	3 819,58	-3 819,58	3 819,58	0,00	0,00	3 819,58	3 819,58
ECAGR	D.15.0267	02.04.99	0,00	4 500,42	-4 500,42	4 500,42	0,00	0,00	4 500,42	4 500,42
ECAGR	D.15.0271	02.04.99	0,00	770,64	-770,64	770,64	0,00	0,00	770,64	770,64
ECAGR	D.15.0272	02.04.99	0,00	6,39	-6,39	6,39	0,00	0,00	6,39	6,39
ECAGR	D.15.0358	02.04.99	0,00	1 519,08	-1 519,08	1 519,08	0,00	0,00	1 519,08	1 519,08
ECAGR	D.19.0011	02.04.99	0,00	1 437,92	-1 437,92	1 437,92	0,00	0,00	1 437,92	1 437,92
ECAGR	E.17.0059	02.04.99	0,00	312,30	-312,30	312,30	0,00	0,00	312,30	312,30
ECAGR	G.15.0517	02.04.99	0,00	207,32	-207,32	207,32	0,00	0,00	207,32	207,32
ECAGR	G.15.0539	02.04.99	0,00	106,33	-106,33	106,33	0,00	0,00	106,33	106,33
ECAGR	G.15.0540	02.04.99	0,00	466,66	-466,66	466,66	0,00	0,00	466,66	466,66
ECAGR	I.15.0691	02.04.99	0,00	1 259,23	-1 259,23	1 259,23	0,00	0,00	1 259,23	1 259,23
ECAGR	N.15.0809	02.04.99	0,00	0,00	0,00	0,00	0,00	0,00	0,00	0,00
ECAGR	N.16.0418	02.04.99	0,00	12,50	-12,50	12,50	0,00	0,00	12,50	12,50
ECAGR	N.17.0013	02.04.99	0,00	7 195,61	-7 195,61	7 195,61	234,50	234,50	6 961,12	6 961,12
ECAGR	N.17.0028	02.04.99	0,00	413,83	-413,83	413,83	0,00	0,00	413,83	413,83
ECB	G.15.0517	02.04.99	0,00	538,30	-538,30	538,30	0,00	0,00	538,30	538,30
ECB	N.15.0705	02.04.99	0,00	0,00	0,00	0,00	439,93	439,93	-439,93	-439,93
ECB	N.15.0707	02.04.99	0,00	0,00	0,00	0,00	3 338,45	3 338,45	-3 338,45	-3 338,45
ECG	E.17.0215	02.04.99	0,00	467,73	-467,73	467,73	0,00	0,00	467,73	467,73
ECG	E.17.0226	02.04.99	0,00	1 160,76	-1 160,76	1 160,76	0,00	0,00	1 160,76	1 160,76
ECG	G.15.0517	02.04.99	0,00	34,73	-34,73	34,73	0,00	0,00	34,73	34,73
ECG	N.15.0723	02.04.99	0,00	4,60	-4,60	4,60	0,00	0,00	4,60	4,60
ECG	N.19.0221	02.04.99	0,00	1 289,66	-1 289,66	1 289,66	455,74	455,74	833,91	833,91
ECM	A.15.0004	02.04.99	0,00	532,19	-532,19	532,19	0,00	0,00	532,19	532,19
ECM	D.15.0281	02.04.99	0,00	0,17	-0,17	0,17	0,00	0,00	0,17	0,17
ECM	D.15.0282	02.04.99	0,00	5,60	-5,60	5,60	0,00	0,00	5,60	5,60
ECM	G.15.0517	02.04.99	0,00	196,45	-196,45	196,45	0,00	0,00	196,45	196,45
ECM	G.15.0531	02.04.99	0,00	89,13	-89,13	89,13	0,00	0,00	89,13	89,13
ECM	G.15.0534	02.04.99	0,00	12,03	-12,03	12,03	0,00	0,00	12,03	12,03
ECM	G.15.0566	02.04.99	0,00	17,71	-17,71	17,71	0,00	0,00	17,71	17,71
ECM	G.19.0241	02.04.99	0,00	51,71	-51,71	51,71	0,00	0,00	51,71	51,71
ED	G.15.0517	02.04.99	0,00	4 711,46	-4 711,46	4 711,46	325,43	325,43	4 386,03	4 386,03
ED	N.15.0780	02.04.99	0,00	41,35	-41,35	41,35	0,00	0,00	41,35	41,35
ED	N.16.0144	02.04.99	0,00	205,37	-205,37	205,37	0,00	0,00	205,37	205,37
ED	N.16.0147	02.04.99	0,00	2 228,85	-2 228,85	2 228,85	0,00	0,00	2 228,85	2 228,85
EDECA	G.15.0517	02.04.99	0,00	872,54	-872,54	872,54	162,29	162,29	710,25	710,25
EDECA	G.15.0566	02.04.99	0,00	392,88	-392,88	392,88	182,84	182,84	210,04	210,04
EDECA	G.19.0241	02.04.99	0,00	321,52	-321,52	321,52	0,00	0,00	321,52	321,52
EDECA	I.15.0662	02.04.99	0,00	292,24	-292,24	292,24	62,53	62,53	229,72	229,72



UNIVERSIDAD NACIONAL  
VICERRECTORÍA DE ADMINISTRACION  
PROGRAMA DE GESTIÓN FINANCIERA  
LIQUIDACIÓN PRESUPUESTARIA DE RECURSOS DE APLICACIÓN GENERAL  
AL 31 DE DICIEMBRE DE 2020  
(colones corrientes)

ORG.	CODIGO PRESUPUESTARIO	FONDO	PRESUPUESTO DE INGRESOS	TOTAL DE INGRESOS	SUPERAVIT O DEFICIT DE INGRESOS	PRESUPUESTO DE EGRESOS	GIRADO	GASTADO	SUPERAVIT O DEFICIT DE EGRESOS	SUPERAVIT ESPECIFOPOR PROGRAMA
EDECA	N.15.0888	02.04.99	0,00	23 763,52	-23 763,52	23 763,52	16 064,16	16 064,16	7 699,36	7 699,36
EDECA	N.16.0109	02.04.99	0,00	2 635,85	-2 635,85	2 635,85	2 231,76	2 231,76	404,08	404,08
EEC	G.15.0517	02.04.99	0,00	418,19	-418,19	418,19	276,95	276,95	141,23	141,23
EECR	E.19.0066	02.04.99	0,00	270,22	-270,22	270,22	0,00	0,00	270,22	270,22
EECR	G.15.0517	02.04.99	0,00	727,96	-727,96	727,96	0,00	0,00	727,96	727,96
EFL	D.15.0176	02.04.99	0,00	12 585,78	-12 585,78	12 585,78	0,00	0,00	12 585,78	12 585,78
EFL	D.15.0177	02.04.99	0,00	124,86	-124,86	124,86	0,00	0,00	124,86	124,86
EFL	G.15.0517	02.04.99	0,00	342,64	-342,64	342,64	0,00	0,00	342,64	342,64
EHI	G.15.0517	02.04.99	0,00	20,09	-20,09	20,09	0,00	0,00	20,09	20,09
EHI	G.16.0186	02.04.99	0,00	491,81	-491,81	491,81	211,53	211,53	280,29	280,29
EHI	N.15.0879	02.04.99	0,00	55,06	-55,06	55,06	0,00	0,00	55,06	55,06
EIC	D.15.0070	02.04.99	0,00	56,80	-56,80	56,80	0,00	0,00	56,80	56,80
EIC	D.15.0071	02.04.99	0,00	371,69	-371,69	371,69	0,00	0,00	371,69	371,69
EIC	D.15.0076	02.04.99	0,00	2 225,98	-2 225,98	2 225,98	0,00	0,00	2 225,98	2 225,98
EIC	E.17.0227	02.04.99	0,00	16,81	-16,81	16,81	0,00	0,00	16,81	16,81
EIC	G.15.0517	02.04.99	0,00	1 421,67	-1 421,67	1 421,67	741,44	741,44	680,22	680,22
ELCL	D.15.0162	02.04.99	0,00	118 092,86	-118 092,86	118 092,86	0,00	0,00	118 092,86	118 092,86
EMU	G.15.0517	02.04.99	0,00	1 296,09	-1 296,09	1 296,09	0,00	0,00	1 296,09	1 296,09
EMU	N.16.0188	02.04.99	0,00	342,00	-342,00	342,00	0,00	0,00	342,00	342,00
EMU	N.18.0246	02.04.99	0,00	102,56	-102,56	102,56	0,00	0,00	102,56	102,56
EMV	A.15.0005	02.04.99	0,00	10,78	-10,78	10,78	0,00	0,00	10,78	10,78
EMV	E.17.0214	02.04.99	0,00	2,76	-2,76	2,76	0,00	0,00	2,76	2,76
EMV	G.15.0517	02.04.99	0,00	7 963,84	-7 963,84	7 963,84	0,00	0,00	7 963,84	7 963,84
EMV	G.15.0534	02.04.99	0,00	0,94	-0,94	0,94	0,00	0,00	0,94	0,94
EMV	G.15.0539	02.04.99	0,00	113,53	-113,53	113,53	0,00	0,00	113,53	113,53
EMV	I.19.0005	02.04.99	0,00	71,39	-71,39	71,39	0,00	0,00	71,39	71,39
EMV	I.19.0036	02.04.99	0,00	97,31	-97,31	97,31	0,00	0,00	97,31	97,31
EMV	N.15.0819	02.04.99	0,00	130,35	-130,35	130,35	0,00	0,00	130,35	130,35
EMV	N.15.0854	02.04.99	0,00	12 599,74	-12 599,74	12 599,74	0,00	0,00	12 599,74	12 599,74
EPS	G.15.0517	02.04.99	0,00	118,32	-118,32	118,32	0,00	0,00	118,32	118,32
EPS	G.15.0531	02.04.99	0,00	65,75	-65,75	65,75	0,00	0,00	65,75	65,75
EQ	A.15.0004	02.04.99	0,00	9,05	-9,05	9,05	0,00	0,00	9,05	9,05
EQ	D.15.0250	02.04.99	0,00	681,36	-681,36	681,36	0,00	0,00	681,36	681,36
EQ	D.15.0251	02.04.99	0,00	100,86	-100,86	100,86	0,00	0,00	100,86	100,86
EQ	D.15.0403	02.04.99	0,00	348,96	-348,96	348,96	0,00	0,00	348,96	348,96
EQ	E.17.0239	02.04.99	0,00	653,77	-653,77	653,77	0,00	0,00	653,77	653,77
EQ	G.15.0517	02.04.99	0,00	2 475,31	-2 475,31	2 475,31	0,00	0,00	2 475,31	2 475,31
EQ	I.15.0609	02.04.99	0,00	35,92	-35,92	35,92	0,00	0,00	35,92	35,92
EQ	I.15.0652	02.04.99	0,00	57,23	-57,23	57,23	0,00	0,00	57,23	57,23
EQ	I.16.0326	02.04.99	0,00	83,18	-83,18	83,18	0,00	0,00	83,18	83,18
EQ	I.17.0193	02.04.99	0,00	316,39	-316,39	316,39	0,00	0,00	316,39	316,39

UNIVERSIDAD NACIONAL  
VICERRECTORÍA DE ADMINISTRACION  
PROGRAMA DE GESTIÓN FINANCIERA  
LIQUIDACIÓN PRESUPUESTARIA DE RECURSOS DE APLICACIÓN GENERAL  
AL 31 DE DICIEMBRE DE 2020  
(colones corrientes)

ORG.	CODIGO PRESUPUESTARIO	FONDO	PRESUPUESTO DE INGRESOS	TOTAL DE INGRESOS	SUPERAVIT O DEFICIT DE INGRESOS	PRESUPUESTO DE EGRESOS	GIRADO	GASTADO	SUPERAVIT O DEFICIT DE EGRESOS	SUPERAVIT ESPECIFOPOR PROGRAMA
EQ	I.18.0205	02.04.99	0,00	1 386,33	-1 386,33	1 386,33	0,00	0,00	1 386,33	1 386,33
EQ	N.15.0789	02.04.99	0,00	4,39	-4,39	4,39	0,00	0,00	4,39	4,39
EQ	N.15.0895	02.04.99	0,00	495,68	-495,68	495,68	0,00	0,00	495,68	495,68
EQ	N.17.0218	02.04.99	0,00	255,10	-255,10	255,10	0,00	0,00	255,10	255,10
ERI	D.15.0373	02.04.99	0,00	45,94	-45,94	45,94	0,00	0,00	45,94	45,94
ERI	D.15.0379	02.04.99	0,00	5 539,37	-5 539,37	5 539,37	0,00	0,00	5 539,37	5 539,37
ERI	G.15.0517	02.04.99	0,00	32,37	-32,37	32,37	0,00	0,00	32,37	32,37
ESO	A.15.0004	02.04.99	0,00	8,34	-8,34	8,34	0,00	0,00	8,34	8,34
ESO	D.15.0248	02.04.99	0,00	1 780,86	-1 780,86	1 780,86	0,00	0,00	1 780,86	1 780,86
ESO	D.15.0337	02.04.99	0,00	1 308,41	-1 308,41	1 308,41	0,00	0,00	1 308,41	1 308,41
ESO	D.15.0384	02.04.99	0,00	1 431,52	-1 431,52	1 431,52	0,00	0,00	1 431,52	1 431,52
ESO	G.15.0517	02.04.99	0,00	1 596,71	-1 596,71	1 596,71	0,00	0,00	1 596,71	1 596,71
ESO	I.16.0040	02.04.99	0,00	7,62	-7,62	7,62	0,00	0,00	7,62	7,62
ESO	N.17.0174	02.04.99	0,00	7,76	-7,76	7,76	0,00	0,00	7,76	7,76
ETCG	G.15.0517	02.04.99	0,00	3 081,61	-3 081,61	3 081,61	779,40	779,40	2 302,21	2 302,21
HU	D.15.0230	02.04.99	0,00	4 484,25	-4 484,25	4 484,25	2 734,45	2 734,45	1 749,80	1 749,80
ICOMVIS	D.16.0008	02.04.99	0,00	6,00	-6,00	6,00	0,00	0,00	6,00	6,00
ICOMVIS	G.15.0443	02.04.99	0,00	173,45	-173,45	173,45	0,00	0,00	173,45	173,45
ICOMVIS	G.15.0517	02.04.99	0,00	111,40	-111,40	111,40	0,00	0,00	111,40	111,40
ICOMVIS	N.15.0721	02.04.99	0,00	18,28	-18,28	18,28	0,00	0,00	18,28	18,28
IDELA	G.15.0517	02.04.99	0,00	1 036,70	-1 036,70	1 036,70	0,00	0,00	1 036,70	1 036,70
IDESPO	G.15.0517	02.04.99	0,00	1 071,30	-1 071,30	1 071,30	0,00	0,00	1 071,30	1 071,30
IDESPO	N.15.0773	02.04.99	0,00	257,96	-257,96	257,96	0,00	0,00	257,96	257,96
IDESPO	N.17.0242	02.04.99	0,00	72,01	-72,01	72,01	0,00	0,00	72,01	72,01
IDESPO	V.15.1014	02.04.99	0,00	3 636,70	-3 636,70	3 636,70	0,00	0,00	3 636,70	3 636,70
IEM	E.18.0060	02.04.99	0,00	12,27	-12,27	12,27	0,00	0,00	12,27	12,27
INEINA	E.17.0229	02.04.99	0,00	32,61	-32,61	32,61	0,00	0,00	32,61	32,61
INEINA	G.15.0517	02.04.99	0,00	108,21	-108,21	108,21	0,00	0,00	108,21	108,21
INISEFOR	G.15.0517	02.04.99	0,00	37,89	-37,89	37,89	0,00	0,00	37,89	37,89
INISEFOR	G.15.0566	02.04.99	0,00	2,60	-2,60	2,60	0,00	0,00	2,60	2,60
INISEFOR	I.19.0208	02.04.99	0,00	15,48	-15,48	15,48	0,00	0,00	15,48	15,48
INISEFOR	N.15.0792	02.04.99	0,00	30,31	-30,31	30,31	0,00	0,00	30,31	30,31
IRET	D.15.0286	02.04.99	0,00	162,18	-162,18	162,18	0,00	0,00	162,18	162,18
IRET	G.15.0517	02.04.99	0,00	5 213,09	-5 213,09	5 213,09	0,74	0,74	5 212,35	5 212,35
IRET	G.19.0205	02.04.99	0,00	17 145,24	-17 145,24	17 145,24	0,00	0,00	17 145,24	17 145,24
IRET	N.15.0816	02.04.99	0,00	29 892,56	-29 892,56	29 892,56	0,00	0,00	29 892,56	29 892,56
IRET	N.15.0845	02.04.99	0,00	869,58	-869,58	869,58	0,00	0,00	869,58	869,58
IRET	N.17.0011	02.04.99	0,00	1,96	-1,96	1,96	0,00	0,00	1,96	1,96
IRET	N.17.0012	02.04.99	0,00	1,66	-1,66	1,66	0,00	0,00	1,66	1,66
IRET	N.17.0042	02.04.99	0,00	1 892,47	-1 892,47	1 892,47	0,00	0,00	1 892,47	1 892,47
IRET	N.17.0207	02.04.99	0,00	1 315,23	-1 315,23	1 315,23	0,00	0,00	1 315,23	1 315,23

UNIVERSIDAD NACIONAL  
VICERRECTORÍA DE ADMINISTRACION  
PROGRAMA DE GESTIÓN FINANCIERA  
LIQUIDACIÓN PRESUPUESTARIA DE RECURSOS DE APLICACIÓN GENERAL  
AL 31 DE DICIEMBRE DE 2020  
(colones corrientes)

ORG.	CODIGO PRESUPUESTARIO	FONDO	PRESUPUESTO DE INGRESOS	TOTAL DE INGRESOS	SUPERAVIT O DEFICIT DE INGRESOS	PRESUPUESTO DE EGRESOS	GIRADO	GASTADO	SUPERAVIT O DEFICIT DE EGRESOS	SUPERAVIT ESPECIFOPOR PROGRAMA
JB	I.19.0215	02.04.99	0,00	0,71	-0,71	0,71	0,00	0,00	0,71	0,71
JB	V.15.1045	02.04.99	0,00	60,48	-60,48	60,48	0,00	0,00	60,48	60,48
JRL	V.15.1014	02.04.99	0,00	256,86	-256,86	256,86	152,59	152,59	104,27	104,27
OCTI	A.15.0004	02.04.99	0,00	31,49	-31,49	31,49	0,00	0,00	31,49	31,49
OCTI	A.15.0015	02.04.99	0,00	985,21	-985,21	985,21	0,00	0,00	985,21	985,21
OCTI	G.15.0579	02.04.99	0,00	436,08	-436,08	436,08	0,00	0,00	436,08	436,08
ORP	A.15.0004	02.04.99	0,00	2 343,41	-2 343,41	2 343,41	2 029,89	2 029,89	313,52	313,52
OTTVE	A.15.0004	02.04.99	0,00	480,96	-480,96	480,96	0,00	0,00	480,96	480,96
OVSICORI	G.15.0442	02.04.99	0,00	90,70	-90,70	90,70	0,00	0,00	90,70	90,70
OVSICORI	G.15.0517	02.04.99	0,00	64,61	-64,61	64,61	0,00	0,00	64,61	64,61
OVSICORI	N.15.0715	02.04.99	0,00	822 554,12	-822 554,12	822 554,12	0,00	0,00	822 554,12	822 554,12
PCVT	D.15.0293	02.04.99	0,00	5,21	-5,21	5,21	0,00	0,00	5,21	5,21
PCVT	G.15.0517	02.04.99	0,00	8,40	-8,40	8,40	0,00	0,00	8,40	8,40
PDRH	A.15.0003	02.04.99	0,00	460,13	-460,13	460,13	310,36	310,36	149,77	149,77
PDRH	A.15.0004	02.04.99	0,00	1 559,26	-1 559,26	1 559,26	795,36	795,36	763,91	763,91
PDRH	A.15.0005	02.04.99	0,00	143,64	-143,64	143,64	0,00	0,00	143,64	143,64
PDRH	A.15.0024	02.04.99	0,00	87,85	-87,85	87,85	0,00	0,00	87,85	87,85
PDRH	G.15.0517	02.04.99	0,00	1,20	-1,20	1,20	0,00	0,00	1,20	1,20
PGF	A.15.0033	02.04.99	1 396 255,31	0,00	1 396 255,31	0,00	0,00	0,00	0,00	0,00
PRA	G.15.0517	02.04.99	0,00	0,44	-0,44	0,44	0,00	0,00	0,44	0,44
PRA	G.15.0576	02.04.99	0,00	1,32	-1,32	1,32	0,00	0,00	1,32	1,32
PRA	N.15.0818	02.04.99	0,00	6,08	-6,08	6,08	0,00	0,00	6,08	6,08
PSG	A.15.0004	02.04.99	0,00	598,25	-598,25	598,25	0,00	0,00	598,25	598,25
PSG	A.15.0047	02.04.99	0,00	57,32	-57,32	57,32	0,00	0,00	57,32	57,32
PSG	A.15.0048	02.04.99	0,00	179,18	-179,18	179,18	0,00	0,00	179,18	179,18
PSG	A.15.0050	02.04.99	0,00	31,01	-31,01	31,01	0,00	0,00	31,01	31,01
PSG	G.15.0517	02.04.99	0,00	30,79	-30,79	30,79	0,00	0,00	30,79	30,79
PSG	I.16.0326	02.04.99	0,00	22,13	-22,13	22,13	0,00	0,00	22,13	22,13
PSG	S.15.0905	02.04.99	0,00	38,68	-38,68	38,68	0,00	0,00	38,68	38,68
PSG	S.15.0916	02.04.99	0,00	29,65	-29,65	29,65	0,00	0,00	29,65	29,65
PSG	S.15.0917	02.04.99	0,00	1,66	-1,66	1,66	0,00	0,00	1,66	1,66
PUBIMP	A.15.0004	02.04.99	0,00	86,83	-86,83	86,83	0,00	0,00	86,83	86,83
PUBIMP	G.15.0502	02.04.99	0,00	5,00	-5,00	5,00	0,00	0,00	5,00	5,00
PUBIMP	G.15.0517	02.04.99	0,00	2 761,10	-2 761,10	2 761,10	0,00	0,00	2 761,10	2 761,10
PUBIMP	I.19.0215	02.04.99	0,00	85,45	-85,45	85,45	0,00	0,00	85,45	85,45
PUBIMP	V.15.1014	02.04.99	0,00	275,73	-275,73	275,73	0,00	0,00	275,73	275,73
PUBIMP	V.15.1040	02.04.99	0,00	410,48	-410,48	410,48	0,00	0,00	410,48	410,48
RADJ	A.15.0004	02.04.99	0,00	0,15	-0,15	0,15	0,00	0,00	0,15	0,15
RADJ	D.15.0176	02.04.99	0,00	0,57	-0,57	0,57	0,00	0,00	0,57	0,57
RADJ	G.15.0517	02.04.99	0,00	315,75	-315,75	315,75	0,00	0,00	315,75	315,75
RADJ	G.15.0534	02.04.99	0,00	20,29	-20,29	20,29	0,00	0,00	20,29	20,29

UNIVERSIDAD NACIONAL  
VICERRECTORÍA DE ADMINISTRACION  
PROGRAMA DE GESTIÓN FINANCIERA  
LIQUIDACIÓN PRESUPUESTARIA DE RECURSOS DE APLICACIÓN GENERAL  
AL 31 DE DICIEMBRE DE 2020  
(colones corrientes)

ORG.	CODIGO PRESUPUESTARIO	FONDO	PRESUPUESTO DE INGRESOS	TOTAL DE INGRESOS	SUPERAVIT O DEFICIT DE INGRESOS	PRESUPUESTO DE EGRESOS	GIRADO	GASTADO	SUPERAVIT O DEFICIT DE EGRESOS	SUPERAVIT ESPECIFOPOR PROGRAMA
RADJ	G.15.0576	02.04.99	0,00	106,07	-106,07	106,07	0,00	0,00	106,07	106,07
RADJ	G.17.0278	02.04.99	0,00	1 432,60	-1 432,60	1 432,60	0,00	0,00	1 432,60	1 432,60
RADJ	G.19.0203	02.04.99	0,00	175,17	-175,17	175,17	0,00	0,00	175,17	175,17
RADJ	G.20.0014	02.04.99	0,00	60,72	-60,72	60,72	0,00	0,00	60,72	60,72
RADJ	I.19.0208	02.04.99	0,00	0,81	-0,81	0,81	0,00	0,00	0,81	0,81
RADJ	N.15.0818	02.04.99	0,00	243,01	-243,01	243,01	0,00	0,00	243,01	243,01
RADJ	U.15.0950	02.04.99	0,00	0,86	-0,86	0,86	0,00	0,00	0,86	0,86
RE	A.15.0004	02.04.99	0,00	2 866,96	-2 866,96	2 866,96	0,00	0,00	2 866,96	2 866,96
RE	G.15.0517	02.04.99	0,00	106,42	-106,42	106,42	0,00	0,00	106,42	106,42
RE	G.15.0531	02.04.99	0,00	188,56	-188,56	188,56	0,00	0,00	188,56	188,56
RE	G.15.0540	02.04.99	0,00	19,62	-19,62	19,62	0,00	0,00	19,62	19,62
RE	G.15.0575	02.04.99	0,00	836,27	-836,27	836,27	0,00	0,00	836,27	836,27
RE	G.19.0241	02.04.99	0,00	29 724,15	-29 724,15	29 724,15	0,00	0,00	29 724,15	29 724,15
RE	G.19.0242	02.04.99	0,00	2 266,50	-2 266,50	2 266,50	0,00	0,00	2 266,50	2 266,50
RE	G.19.0243	02.04.99	0,00	2 498,38	-2 498,38	2 498,38	0,00	0,00	2 498,38	2 498,38
RE	U.15.0920	02.04.99	0,00	2,42	-2,42	2,42	0,00	0,00	2,42	2,42
RE	U.19.0249	02.04.99	0,00	0,06	-0,06	0,06	0,00	0,00	0,06	0,06
RE	V.15.1027	02.04.99	0,00	2,33	-2,33	2,33	0,00	0,00	2,33	2,33
RE	V.15.1032	02.04.99	0,00	0,34	-0,34	0,34	0,00	0,00	0,34	0,34
VADMIN	A.20.0174	02.04.99	0,00	29 897,17	-29 897,17	29 897,17	0,00	0,00	29 897,17	29 897,17
VADMIN	G.19.0245	02.04.99	0,00	27 878,42	-27 878,42	27 878,42	27 878,42	27 878,42	0,00	0,00
VADMIN	N.15.0818	02.04.99	0,00	393,32	-393,32	393,32	0,00	0,00	393,32	393,32
VADMIN	V.16.0280	02.04.99	0,00	52,08	-52,08	52,08	0,00	0,00	52,08	52,08
VDOC	D.15.0403	02.04.99	0,00	3,50	-3,50	3,50	0,00	0,00	3,50	3,50
VDOC	G.15.0517	02.04.99	0,00	4 134,27	-4 134,27	4 134,27	4 134,27	4 134,27	0,00	0,00
VDOC	G.15.0551	02.04.99	0,00	11,06	-11,06	11,06	0,00	0,00	11,06	11,06
VDOC	N.15.0771	02.04.99	0,00	17,62	-17,62	17,62	0,00	0,00	17,62	17,62
VEXT	E.17.0217	02.04.99	0,00	110,30	-110,30	110,30	0,00	0,00	110,30	110,30
VEXT	G.15.0517	02.04.99	0,00	34,78	-34,78	34,78	0,00	0,00	34,78	34,78
VEXT	G.16.0236	02.04.99	0,00	372,92	-372,92	372,92	0,00	0,00	372,92	372,92
VEXT	G.16.0318	02.04.99	0,00	442,08	-442,08	442,08	0,00	0,00	442,08	442,08
VINV	G.15.0531	02.04.99	0,00	4 300,30	-4 300,30	4 300,30	3 422,08	3 422,08	878,22	878,22
VINV	G.15.0539	02.04.99	0,00	233,92	-233,92	233,92	0,00	0,00	233,92	233,92
VVE	G.16.0275	02.04.99	0,00	64,60	-64,60	64,60	0,00	0,00	64,60	64,60
VVE	U.15.0920	02.04.99	0,00	170,17	-170,17	170,17	0,00	0,00	170,17	170,17
VVE	U.15.0950	02.04.99	0,00	202,74	-202,74	202,74	0,00	0,00	202,74	202,74
VVE	U.19.0249	02.04.99	0,00	7 630,64	-7 630,64	7 630,64	0,00	0,00	7 630,64	7 630,64
VVE	V.15.1014	02.04.99	0,00	25 069,25	-25 069,25	25 069,25	3 298,07	3 298,07	21 771,18	21 771,18
VVE	V.15.1027	02.04.99	0,00	6,52	-6,52	6,52	0,00	0,00	6,52	6,52
ECAGR	N.17.0013	02.05.01	16 000,00	16 000,00	0,00	16 000,00	866,57	866,57	15 133,43	15 133,43
DTIC	S.15.0910	02.05.99	0,00	500,00	-500,00	500,00	498,91	498,91	1,09	1,09

UNIVERSIDAD NACIONAL  
VICERRECTORÍA DE ADMINISTRACION  
PROGRAMA DE GESTIÓN FINANCIERA  
LIQUIDACIÓN PRESUPUESTARIA DE RECURSOS DE APLICACIÓN GENERAL  
AL 31 DE DICIEMBRE DE 2020  
(colones corrientes)

ORG.	CODIGO PRESUPUESTARIO	FONDO	PRESUPUESTO DE INGRESOS	TOTAL DE INGRESOS	SUPERAVIT O DEFICIT DE INGRESOS	PRESUPUESTO DE EGRESOS	GIRADO	GASTADO	SUPERAVIT O DEFICIT DE EGRESOS	SUPERAVIT ESPECIFOPOR PROGRAMA
ECAGR	N.15.0809	02.05.99	0,00	83,94	-83,94	83,94	0,00	0,00	83,94	83,94
ECAGR	N.17.0013	02.05.99	0,00	16 209,34	-16 209,34	16 209,34	11 785,28	11 785,28	4 424,06	4 424,06
ECAGR	N.17.0028	02.05.99	0,00	1 000,00	-1 000,00	1 000,00	0,00	0,00	1 000,00	1 000,00
PGF	A.15.0033	02.05.99	17 869,08	0,00	17 869,08	0,00	0,00	0,00	0,00	0,00
PSG	S.15.0916	02.05.99	0,00	7,62	-7,62	7,62	0,00	0,00	7,62	7,62
RE	G.15.0575	02.05.99	0,00	68,18	-68,18	68,18	0,00	0,00	68,18	68,18
DAS	U.15.0929	02.06.01	0,00	0,00	0,00	2 407,36	2 407,36	2 407,36	0,00	-2 407,36
FEUNA	V.15.1012	02.06.01	35 841,99	33 700,34	2 141,64	33 434,63	33 374,63	33 374,63	60,00	325,71
FEUNA	V.15.1014	02.06.01	0,00	0,00	0,00	0,00	0,00	0,00	0,00	0,00
ED	G.15.0517	02.07.01	0,00	342,00	-342,00	342,00	341,01	341,01	1,00	1,00
ELCL	N.15.0762	02.07.01	0,00	821,52	-821,52	257,52	0,00	0,00	257,52	821,52
PUBIMP	V.15.1040	02.07.01	0,00	2 492,38	-2 492,38	2 450,00	0,00	0,00	2 450,00	2 492,38
VADMIN	N.15.0818	02.07.01	0,00	860,37	-860,37	449,38	0,00	0,00	449,38	860,37
VVE	G.16.0275	02.07.01	0,00	100,00	-100,00	100,00	0,00	0,00	100,00	100,00
CINAT	G.16.0318	02.08.01	1 050,00	1 050,00	0,00	1 050,00	0,00	0,00	1 050,00	1 050,00
COEUNA	G.19.0240	02.08.01	2 000,00	2 000,00	0,00	2 000,00	0,00	0,00	2 000,00	2 000,00
DAS	G.15.0507	02.08.01	1 000,00	1 000,00	0,00	1 000,00	912,31	912,31	87,69	87,69
DAS	G.17.0240	02.08.01	1 035,65	1 035,65	0,00	1 035,65	1 035,65	1 035,65	0,00	0,00
DAS	G.19.0202	02.08.01	4 765,75	4 765,75	0,00	4 765,75	4 765,75	4 765,75	0,00	0,00
DAS	U.15.0926	02.08.01	467,67	467,67	0,00	467,67	467,67	467,67	0,00	0,00
DAS	V.15.1003	02.08.01	10 750,00	10 750,00	0,00	10 750,00	5 264,87	5 264,87	5 485,13	5 485,13
DR	V.15.1028	02.08.01	0,00	5 741,17	-5 741,17	0,00	0,00	0,00	0,00	5 741,17
ECB	G.16.0318	02.08.01	1 000,00	1 000,00	0,00	1 000,00	997,30	997,30	2,70	2,70
ED	G.16.0318	02.08.01	780,00	780,00	0,00	780,00	769,90	769,90	10,10	10,10
EMV	G.15.0539	02.08.01	1 411,37	1 411,37	0,00	1 411,37	0,00	0,00	1 411,37	1 411,37
EPPS	G.19.0018	02.08.01	1 350,00	1 350,00	0,00	1 350,00	1 349,39	1 349,39	0,61	0,61
HU	E.17.0038	02.08.01	750,00	750,00	0,00	750,00	150,00	150,00	600,00	600,00
HU	E.18.0057	02.08.01	3 500,00	3 500,00	0,00	3 500,00	3 496,00	3 496,00	4,00	4,00
IDESPO	G.19.0018	02.08.01	931,91	931,91	0,00	931,91	0,00	0,00	931,91	931,91
IDESPO	I.18.0206	02.08.01	145,36	145,36	0,00	145,36	145,36	145,36	0,00	0,00
INISEFOR	G.16.0318	02.08.01	2 184,87	2 184,87	0,00	2 500,00	2 184,87	2 184,87	315,13	0,00
OCTI	N.18.0048	02.08.01	0,00	0,00	0,00	2 000,00	0,00	0,00	2 000,00	0,00
OTTVE	G.20.0026	02.08.01	700,00	700,00	0,00	700,00	0,00	0,00	700,00	700,00
PGF	D.15.0404	02.08.01	0,00	99 669,35	-99 669,35	18 464,10	0,00	0,00	18 464,10	99 669,35
PGF	G.15.0518	02.08.01	2 000,00	2 000,00	0,00	2 000,00	0,00	0,00	2 000,00	2 000,00
VEXT	G.16.0315	02.08.01	842,11	842,11	0,00	502,35	210,00	210,00	292,35	632,11
VEXT	G.16.0318	02.08.01	0,00	0,00	0,00	170,00	0,00	0,00	170,00	0,00
VEXT	G.19.0017	02.08.01	500,00	500,00	0,00	500,00	465,12	465,12	34,88	34,88
VEXT	G.19.0019	02.08.01	750,00	750,00	0,00	750,00	694,97	694,97	55,03	55,03
VEXT	G.20.0019	02.08.01	500,00	500,00	0,00	500,00	498,88	498,88	1,12	1,12
VINV	G.15.0539	02.08.01	6 088,63	6 088,63	0,00	6 088,63	940,66	940,66	5 147,96	5 147,96

UNIVERSIDAD NACIONAL  
VICERRECTORÍA DE ADMINISTRACION  
PROGRAMA DE GESTIÓN FINANCIERA  
LIQUIDACIÓN PRESUPUESTARIA DE RECURSOS DE APLICACIÓN GENERAL  
AL 31 DE DICIEMBRE DE 2020  
(colones corrientes)

ORG.	CODIGO PRESUPUESTARIO	FONDO	PRESUPUESTO DE INGRESOS	TOTAL DE INGRESOS	SUPERAVIT O DEFICIT DE INGRESOS	PRESUPUESTO DE EGRESOS	GIRADO	GASTADO	SUPERAVIT O DEFICIT DE EGRESOS	SUPERAVIT ESPECIFOPOR PROGRAMA
VINV	G.17.0240	02.08.01	214,35	214,35	0,00	214,35	214,35	214,35	0,00	0,00
VINV	G.19.0202	02.08.01	3 234,25	3 234,25	0,00	3 234,25	1 734,25	1 734,25	1 500,00	1 500,00
VINV	I.20.0049	02.08.01	200,00	200,00	0,00	200,00	0,00	0,00	200,00	200,00
VVE	V.15.0998	02.08.01	4 205,30	4 205,30	0,00	4 205,30	0,00	0,00	4 205,30	4 205,30
VVE	V.15.1002	02.08.01	6 500,00	6 500,00	0,00	6 500,00	0,00	0,00	6 500,00	6 500,00
PGF	A.15.0033	02.99.00	0,00	0,28	-0,28	0,00	0,00	0,00	0,00	0,28
AJ	A.15.0004	02.99.01	0,00	0,00	0,00	3 600,80	3 450,05	3 450,05	150,76	-3 450,05
APEUNA	A.15.0004	02.99.01	0,00	0,00	0,00	2 519,10	223,18	223,18	2 295,92	-223,18
APEUNA	A.15.0021	02.99.01	16 997,39	0,00	16 997,39	7 441,30	248,75	248,75	7 192,54	-248,75
BC	V.15.1017	02.99.01	0,00	0,00	0,00	84 291,75	84 291,75	84 291,75	0,00	-84 291,75
CGI	A.15.0004	02.99.01	0,00	269,20	-269,20	121 157,07	121 157,07	121 157,07	0,00	-120 887,87
CGT	A.15.0004	02.99.01	0,00	0,00	0,00	77 881,19	77 881,19	77 881,19	0,00	-77 881,19
CH	I.18.0206	02.99.01	0,00	12,11	-12,11	0,00	0,00	0,00	0,00	12,11
CINAT	G.15.0517	02.99.01	0,00	375,11	-375,11	2 792,78	0,00	0,00	2 792,78	375,11
DAS	U.15.0923	02.99.01	0,00	14,00	-14,00	0,00	0,00	0,00	0,00	14,00
DAS	U.15.0926	02.99.01	0,00	0,00	0,00	60 682,98	57 366,28	57 366,28	3 316,70	-57 366,28
DAS	U.15.0927	02.99.01	0,00	0,00	0,00	350,75	0,00	0,00	350,75	0,00
DAS	U.16.0070	02.99.01	0,00	3 000,00	-3 000,00	3 000,00	3 000,00	3 000,00	0,00	0,00
DCEN	G.15.0517	02.99.01	0,00	0,00	0,00	360,00	343,81	343,81	16,19	-343,81
DCIDE	G.15.0517	02.99.01	0,00	0,00	0,00	1 669,24	1 664,99	1 664,99	4,25	-1 664,99
DCIDEA	G.15.0517	02.99.01	0,00	0,00	0,00	2 512,84	1 570,03	1 570,03	942,81	-1 570,03
DCSO	D.15.0154	02.99.01	0,00	0,00	0,00	818,40	440,00	440,00	378,40	-440,00
DFI	G.15.0517	02.99.01	0,00	0,00	0,00	6 216,83	0,00	0,00	6 216,83	0,00
DTIC	A.15.0004	02.99.01	0,00	0,00	0,00	17 583,86	0,00	0,00	17 583,86	0,00
EACV	G.15.0517	02.99.01	0,00	0,00	0,00	673,39	0,00	0,00	673,39	0,00
EADMN	G.15.0517	02.99.01	0,00	315,45	-315,45	0,00	0,00	0,00	0,00	315,45
EAE	G.15.0517	02.99.01	0,00	0,00	0,00	50,00	0,00	0,00	50,00	0,00
EAE	N.16.0224	02.99.01	0,00	0,00	0,00	200,00	200,00	200,00	0,00	-200,00
EACGR	G.15.0517	02.99.01	0,00	357,68	-357,68	357,68	0,00	0,00	357,68	357,68
ECB	G.15.0517	02.99.01	0,00	0,00	0,00	4 944,16	3 522,03	3 522,03	1 422,13	-3 522,03
ECB	G.15.0566	02.99.01	0,00	0,00	0,00	1 597,39	0,00	0,00	1 597,39	0,00
ECB	N.15.0707	02.99.01	0,00	0,00	0,00	1 200,00	0,00	0,00	1 200,00	0,00
EDECA	N.18.0180	02.99.01	0,00	0,00	0,00	7 478,85	22,41	22,41	7 456,44	-22,41
EMV	G.15.0517	02.99.01	0,00	1 625,24	-1 625,24	11 563,64	6 765,09	6 765,09	4 798,55	-5 139,85
EMV	N.15.0854	02.99.01	0,00	0,00	0,00	2 219,51	2 079,68	2 079,68	139,83	-2 079,68
EQ	I.18.0177	02.99.01	0,00	0,00	0,00	25 500,00	0,00	0,00	25 500,00	0,00
ETCG	G.15.0517	02.99.01	0,00	0,00	0,00	1 479,45	1 373,21	1 373,21	106,24	-1 373,21
FEUNA	V.16.0278	02.99.01	0,00	587,58	-587,58	0,00	0,00	0,00	0,00	587,58
ICOMVIS	G.15.0517	02.99.01	0,00	2 669,34	-2 669,34	3 671,02	1 118,22	1 118,22	2 552,80	1 551,12
INISEFOR	G.15.0517	02.99.01	0,00	0,00	0,00	1 677,22	1 281,90	1 281,90	395,32	-1 281,90
INISEFOR	G.15.0517	02.99.01	0,00	601,96	-601,96	0,00	0,00	0,00	0,00	601,96

**UNIVERSIDAD NACIONAL**  
**VICERRECTORÍA DE ADMINISTRACION**  
**PROGRAMA DE GESTIÓN FINANCIERA**  
**LIQUIDACIÓN PRESUPUESTARIA DE RECURSOS DE APLICACIÓN GENERAL**  
**AL 31 DE DICIEMBRE DE 2020**  
**(colones corrientes)**

ORG.	CODIGO PRESUPUESTARIO	FONDO	PRESUPUESTO DE INGRESOS	TOTAL DE INGRESOS	SUPERAVIT O DEFICIT DE INGRESOS	PRESUPUESTO DE EGRESOS	GIRADO	GASTADO	SUPERAVIT O DEFICIT DE EGRESOS	SUPERAVIT ESPECIFOPOR PROGRAMA
INISEFOR	I.15.0692	02.99.01	0,00	0,00	0,00	5 700,00	0,00	0,00	5 700,00	0,00
IRET	G.15.0517	02.99.01	0,00	160,40	-160,40	160,40	0,00	0,00	160,40	160,40
IRET	N.16.0407	02.99.01	0,00	261,25	-261,25	0,00	0,00	0,00	0,00	261,25
JB	V.15.1014	02.99.01	0,00	0,00	0,00	260,49	0,00	0,00	260,49	0,00
JB	V.15.1045	02.99.01	0,00	2 720,00	-2 720,00	0,00	0,00	0,00	0,00	2 720,00
OC	A.15.0004	02.99.01	0,00	0,00	0,00	7 928,91	6 609,34	6 609,34	1 319,57	-6 609,34
OC	A.15.0014	02.99.01	0,00	0,00	0,00	7 684,77	1 042,07	1 042,07	6 642,70	-1 042,07
OC	A.15.0016	02.99.01	0,00	0,00	0,00	16 513,32	14 806,61	14 806,61	1 706,71	-14 806,61
OC	A.17.0238	02.99.01	404 297,62	0,00	404 297,62	226 719,10	226 594,53	226 594,53	124,57	-226 594,53
OC	A.20.0184	02.99.01	0,00	0,00	0,00	1 987,47	0,00	0,00	1 987,47	0,00
ORP	A.15.0004	02.99.01	0,00	0,00	0,00	475,00	0,00	0,00	475,00	0,00
OVSICORI	G.15.0517	02.99.01	0,00	0,00	0,00	2 897,21	2 569,28	2 569,28	327,92	-2 569,28
PDRH	A.15.0004	02.99.01	0,00	0,00	0,00	10 092,74	1 978,64	1 978,64	8 114,10	-1 978,64
PDRH	A.15.0024	02.99.01	140 552,33	0,00	140 552,33	80 960,92	9 117,94	9 117,94	71 842,98	-9 117,94
PDRH	A.15.0026	02.99.01	0,00	0,00	0,00	1 644,14	571,67	571,67	1 072,47	-571,67
PGF	A.15.0003	02.99.01	0,00	364,30	-364,30	0,00	0,00	0,00	0,00	364,30
PGF	A.15.0004	02.99.01	42 964,50	0,00	42 964,50	31 219,40	20 148,19	20 148,19	11 071,21	-20 148,19
PGF	A.15.0005	02.99.01	0,00	0,65	-0,65	1 820 957,19	1 552 035,63	1 552 035,63	268 921,56	-1 552 034,98
PGF	A.15.0033	02.99.01	0,00	418 486,52	-418 486,52	0,00	0,00	0,00	0,00	418 486,52
PRODEMI	A.15.0027	02.99.01	0,00	0,00	0,00	240 367,72	202 607,29	202 607,29	37 760,43	-202 607,29
PRODEMI	A.15.0028	02.99.01	1 730 188,15	0,00	1 730 188,15	255 789,59	218 946,36	218 946,36	36 843,23	-218 946,36
PRODEMI	A.15.0040	02.99.01	0,00	0,00	0,00	249 195,92	217 964,60	217 964,60	31 231,32	-217 964,60
PRODEMI	A.15.0051	02.99.01	0,00	0,00	0,00	18 363,11	7 790,57	7 790,57	10 572,54	-7 790,57
PRODEMI	S.15.0905	02.99.01	0,00	0,00	0,00	2 500,00	2 500,00	2 500,00	0,00	-2 500,00
PROVEE	A.15.0004	02.99.01	38 297,53	0,00	38 297,53	16 194,24	6 254,85	6 254,85	9 939,38	-6 254,85
PROVEE	A.15.0005	02.99.01	0,00	0,00	0,00	15 276,17	6 792,53	6 792,53	8 483,64	-6 792,53
PSG	A.15.0047	02.99.01	0,00	0,00	0,00	387,36	86,68	86,68	300,69	-86,68
PSG	A.15.0048	02.99.01	0,00	0,00	0,00	88 919,44	47 398,56	47 398,56	41 520,88	-47 398,56
PSG	A.15.0049	02.99.01	928 994,27	0,00	928 994,27	305 790,98	272 419,39	272 419,39	33 371,59	-272 419,39
PSG	A.15.0050	02.99.01	0,00	0,00	0,00	17 859,20	10 324,97	10 324,97	7 534,23	-10 324,97
PUBIMP	V.15.1014	02.99.01	35 450,00	0,00	35 450,00	38 051,73	32 919,37	32 919,37	5 132,37	-32 919,37
RADJ	G.15.0517	02.99.01	0,00	0,00	0,00	831,40	319,40	319,40	512,00	-319,40
RE	A.15.0004	02.99.01	0,00	0,00	0,00	577,40	512,00	512,00	65,40	-512,00
SEPUNA	G.15.0560	02.99.01	0,00	0,00	0,00	193,80	0,00	0,00	193,80	0,00
TEUNA	V.15.1014	02.99.01	9 000,00	0,00	9 000,00	11 353,95	5 871,97	5 871,97	5 481,98	-5 871,97
UCPI	G.15.0517	02.99.01	10 000,00	0,00	10 000,00	5 652,81	917,89	917,89	4 734,92	-917,89
VADMIN	A.15.0004	02.99.01	0,00	0,00	0,00	9 023,72	7 742,58	7 742,58	1 281,14	-7 742,58
VADMIN	A.15.0005	02.99.01	517 661,35	0,00	517 661,35	2 414,84	0,00	0,00	2 414,84	0,00
VADMIN	A.15.0043	02.99.01	0,00	0,00	0,00	441,60	388,12	388,12	53,48	-388,12
VADMIN	A.20.0031	02.99.01	0,00	0,00	0,00	7 114,39	86,05	86,05	7 028,35	-86,05
VADMIN	N.15.0818	02.99.01	0,00	0,00	0,00	55 769,16	22 920,45	22 920,45	32 848,71	-22 920,45

UNIVERSIDAD NACIONAL  
VICERRECTORÍA DE ADMINISTRACION  
PROGRAMA DE GESTIÓN FINANCIERA  
LIQUIDACIÓN PRESUPUESTARIA DE RECURSOS DE APLICACIÓN GENERAL  
AL 31 DE DICIEMBRE DE 2020  
(colones corrientes)

ORG.	CODIGO PRESUPUESTARIO	FONDO	PRESUPUESTO DE INGRESOS	TOTAL DE INGRESOS	SUPERAVIT O DEFICIT DE INGRESOS	PRESUPUESTO DE EGRESOS	GIRADO	GASTADO	SUPERAVIT O DEFICIT DE EGRESOS	SUPERAVIT ESPECIFOPOR PROGRAMA
VADMIN	V.15.1056	02.99.01	0,00	0,00	0,00	3 759,82	0,00	0,00	3 759,82	0,00
VADMIN	V.16.0280	02.99.01	0,00	0,00	0,00	1 813,72	1 332,91	1 332,91	480,81	-1 332,91
VINV	G.15.0517	02.99.01	0,00	0,00	0,00	366,04	0,00	0,00	366,04	0,00
VINV	G.15.0566	02.99.01	0,00	0,00	0,00	554,62	0,00	0,00	554,62	0,00
VVE	D.15.0407	02.99.01	0,00	0,00	0,00	92 286,57	68 252,65	68 252,65	24 033,93	-68 252,65
VVE	V.15.1014	02.99.01	0,00	0,00	0,00	1 159,60	984,50	984,50	175,10	-984,50
PRODEMI	A.15.0028	02.99.99	0,00	70 000,00	-70 000,00	70 000,00	26 834,73	26 834,73	43 165,27	43 165,27
<b>TOTAL</b>			<b>155 321 677,32</b>	<b>#¡REF!</b>	<b>2 240 609,32</b>	<b>155 342 286,78</b>	<b>121 797 144,04</b>	<b>121 797 144,04</b>	<b>33 545 142,73</b>	<b>31 283 923,96</b>



**UNIVERSIDAD NACIONAL**  
**VICERRECTORÍA DE ADMINISTRACION**  
**PROGRAMA DE GESTIÓN FINANCIERA**  
**LIQUIDACIÓN PRESUPUESTARIA DE RECURSOS DE APLICACIÓN GENERAL**  
**AL 31 DE DICIEMBRE DE 2020**  
**(colones corrientes)**

ORG.	CODIGO PRESUPUESTARIO	FONDO	SUPERAVIT ESPECIFOPOR PROGRAMA
AJ	A.15.0004	01.01.01	-623 645,84
AJ	A.15.0006	01.01.01	-3 714,59
APEUNA	A.15.0004	01.01.01	-748 512,91
APEUNA	A.15.0006	01.01.01	-8 588,50
APEUNA	A.15.0045	01.01.01	-1,12
BC	A.15.0006	01.01.01	-14 724,53
BC	V.15.1017	01.01.01	-1 282 299,67
BC	V.18.0212	01.01.01	-10 666,83
BR	A.15.0006	01.01.01	-140,53
BR	D.15.0071	01.01.01	-7 183,14
BR	D.15.0081	01.01.01	-62 934,10
BR	D.15.0082	01.01.01	-234 421,25
BR	D.15.0090	01.01.01	-1 540,14
BR	D.15.0128	01.01.01	-8 416,58
BR	D.15.0195	01.01.01	-32,00
BR	D.15.0207	01.01.01	-310 408,07
BR	D.15.0208	01.01.01	-5 009,51
BR	D.15.0221	01.01.01	-160 663,31
BR	D.15.0234	01.01.01	-150 809,98
BR	D.15.0258	01.01.01	-175 410,84
BR	D.15.0312	01.01.01	-191 081,21
BR	D.15.0313	01.01.01	-61 499,24
BR	D.15.0315	01.01.01	-86 388,90
BR	D.15.0404	01.01.01	-7 028,70
BR	D.15.0407	01.01.01	-1 310,11
BR	D.20.0159	01.01.01	-7 412,64
BR	E.17.0062	01.01.01	-1 891,07
BR	E.17.0290	01.01.01	-898,45
BR	E.19.0106	01.01.01	-8 905,79
BR	E.19.0277	01.01.01	-1 786,56
BR	G.15.0517	01.01.01	-844 765,11
BR	G.15.0547	01.01.01	-296,50
BR	G.15.0549	01.01.01	-900,48
BR	N.16.0172	01.01.01	-5 553,24
BR	N.16.0269	01.01.01	-30 668,49
BR	N.17.0289	01.01.01	-7 866,05
BR	N.18.0169	01.01.01	-6 607,78
BR	N.18.0172	01.01.01	-7 639,56
BR	N.18.0187	01.01.01	-2 207,30
BR	N.20.0007	01.01.01	-2 081,86

**UNIVERSIDAD NACIONAL**  
**VICERRECTORÍA DE ADMINISTRACION**  
**PROGRAMA DE GESTIÓN FINANCIERA**  
**LIQUIDACIÓN PRESUPUESTARIA DE RECURSOS DE APLICACIÓN GENERAL**  
**AL 31 DE DICIEMBRE DE 2020**  
**(colones corrientes)**

ORG.	CODIGO PRESUPUESTARIO	FONDO	SUPERAVIT ESPECIFOPOR PROGRAMA
BR	N.20.0035	01.01.01	-2 442,87
BR	V.15.1014	01.01.01	-110 210,19
BR	V.15.1024	01.01.01	-44 285,41
BR	V.15.1025	01.01.01	-96 928,93
BR	V.15.1045	01.01.01	-9 562,37
CASA	A.15.0006	01.01.01	-535,06
CASA	D.15.0074	01.01.01	-112 869,03
CASA	D.15.0276	01.01.01	-139 848,38
CASA	D.15.0308	01.01.01	-253 141,63
CASA	D.15.0328	01.01.01	-141 423,59
CASA	D.15.0404	01.01.01	-5 988,61
CASA	D.15.0407	01.01.01	0,00
CASA	D.20.0159	01.01.01	-3 436,96
CASA	E.17.0049	01.01.01	-1 097,07
CASA	E.17.0050	01.01.01	-745,94
CASA	E.17.0280	01.01.01	-14 213,62
CASA	E.19.0168	01.01.01	-13 916,18
CASA	G.15.0517	01.01.01	-521 822,79
CASA	G.16.0332	01.01.01	-26,99
CASA	N.17.0233	01.01.01	-10 018,38
CASA	N.17.0296	01.01.01	-21 783,29
CASA	N.18.0053	01.01.01	-86,45
CASA	V.15.1041	01.01.01	-4,50
CC	A.15.0006	01.01.01	-2 130,75
CC	D.15.0083	01.01.01	-169 730,32
CC	D.15.0092	01.01.01	-112 316,31
CC	D.15.0216	01.01.01	-34 140,62
CC	D.15.0222	01.01.01	-65 548,41
CC	D.15.0259	01.01.01	-34 286,56
CC	D.15.0317	01.01.01	-103 092,78
CC	D.15.0404	01.01.01	-4 014,30
CC	D.20.0159	01.01.01	-178,96
CC	G.15.0517	01.01.01	-351 307,52
CC	V.15.1014	01.01.01	-29 705,28
CCAC	A.15.0006	01.01.01	-232,11
CCAC	V.15.1014	01.01.01	-316 919,97
CCAD	V.15.1014	01.01.01	-57 667,67
CCAD	V.15.1046	01.01.01	-6,83
CECUNA	G.16.0262	01.01.01	-28 955,41
CGI	A.15.0004	01.01.01	-1 524 345,65

**UNIVERSIDAD NACIONAL**  
**VICERRECTORÍA DE ADMINISTRACION**  
**PROGRAMA DE GESTIÓN FINANCIERA**  
**LIQUIDACIÓN PRESUPUESTARIA DE RECURSOS DE APLICACIÓN GENERAL**  
**AL 31 DE DICIEMBRE DE 2020**  
**(colones corrientes)**

ORG.	CODIGO PRESUPUESTARIO	FONDO	SUPERAVIT ESPECIFOPOR PROGRAMA
CGI	A.15.0006	01.01.01	-242,95
CGT	A.15.0004	01.01.01	-686 212,57
CH	A.15.0006	01.01.01	-626,46
CH	D.15.0078	01.01.01	-287 508,90
CH	D.15.0094	01.01.01	-4 869,39
CH	D.15.0096	01.01.01	-546,14
CH	D.15.0210	01.01.01	-319 754,41
CH	D.15.0211	01.01.01	-260 665,26
CH	D.15.0214	01.01.01	-17 125,55
CH	D.15.0215	01.01.01	-86 452,40
CH	D.15.0217	01.01.01	-898,24
CH	D.15.0236	01.01.01	-158 932,09
CH	D.15.0237	01.01.01	-133 832,12
CH	D.15.0260	01.01.01	-126 649,07
CH	D.15.0261	01.01.01	-186 353,05
CH	D.15.0318	01.01.01	-466 381,36
CH	D.15.0319	01.01.01	-472 796,68
CH	D.15.0321	01.01.01	-22 812,20
CH	D.15.0371	01.01.01	-113 589,09
CH	D.15.0372	01.01.01	-5 802,90
CH	D.15.0404	01.01.01	-1 492,56
CH	D.20.0046	01.01.01	-10 700,00
CH	D.20.0159	01.01.01	-136,90
CH	E.17.0051	01.01.01	-1 463,61
CH	E.17.0052	01.01.01	-37,37
CH	E.17.0053	01.01.01	0,00
CH	G.15.0517	01.01.01	-1 209 771,25
CH	G.15.0535	01.01.01	0,00
CH	G.15.0542	01.01.01	-9 244,28
CH	G.20.0028	01.01.01	-7 572,74
CH	I.16.0395	01.01.01	-131 831,12
CH	I.18.0268	01.01.01	-61,41
CH	N.16.0056	01.01.01	-107 702,40
CH	N.17.0279	01.01.01	-4 963,41
CH	N.17.0297	01.01.01	-7 400,98
CH	N.19.0086	01.01.01	-17 429,23
CH	N.19.0107	01.01.01	-4 194,25
CH	N.19.0108	01.01.01	-4 745,54
CH	N.19.0109	01.01.01	-3 989,08
CH	N.20.0063	01.01.01	0,00

**UNIVERSIDAD NACIONAL**  
**VICERRECTORÍA DE ADMINISTRACION**  
**PROGRAMA DE GESTIÓN FINANCIERA**  
**LIQUIDACIÓN PRESUPUESTARIA DE RECURSOS DE APLICACIÓN GENERAL**  
**AL 31 DE DICIEMBRE DE 2020**  
**(colones corrientes)**

ORG.	CODIGO PRESUPUESTARIO	FONDO	SUPERAVIT ESPECIFOPOR PROGRAMA
CH	U.15.0950	01.01.01	-308 436,70
CH	V.15.1014	01.01.01	-12 383,03
CH	V.15.1045	01.01.01	-23 633,23
CINAT	A.15.0006	01.01.01	-4,73
CINAT	D.15.0268	01.01.01	-92 100,05
CINAT	D.15.0270	01.01.01	-189,95
CINAT	D.15.0274	01.01.01	-27 494,83
CINAT	G.15.0517	01.01.01	-164 123,74
CINAT	G.16.0024	01.01.01	-151,55
CINAT	G.16.0273	01.01.01	-17 330,35
CINAT	I.16.0120	01.01.01	-7,56
CINAT	I.16.0139	01.01.01	-7,56
CINAT	I.17.0183	01.01.01	-1 534,00
CINAT	I.19.0035	01.01.01	-16 588,71
CINAT	N.15.0800	01.01.01	-57 942,32
CINAT	N.15.0825	01.01.01	-15,11
CINAT	N.15.0860	01.01.01	-52 911,59
CINAT	N.16.0297	01.01.01	-34 660,70
CINAT	N.16.0298	01.01.01	-36 025,97
CINAT	N.16.0301	01.01.01	-41 109,59
CINAT	N.17.0147	01.01.01	-56 099,24
CINAT	N.17.0168	01.01.01	-8 349,37
CINAT	N.17.0170	01.01.01	-659,62
CINAT	N.17.0180	01.01.01	-41 999,23
CINPE	A.15.0006	01.01.01	-6 637,15
CINPE	D.15.0351	01.01.01	-36 449,69
CINPE	D.15.0352	01.01.01	-22 329,76
CINPE	D.15.0374	01.01.01	-68 110,48
CINPE	D.15.0376	01.01.01	-6 282,77
CINPE	D.20.0159	01.01.01	0,00
CINPE	G.15.0517	01.01.01	-265 734,24
CINPE	G.15.0559	01.01.01	-621,56
CINPE	G.16.0421	01.01.01	-4 443,27
CINPE	G.19.0072	01.01.01	-7 463,75
CINPE	I.15.0624	01.01.01	-3 223,64
CINPE	I.15.0657	01.01.01	-897,29
CINPE	I.15.0672	01.01.01	-32 308,16
CINPE	I.15.0678	01.01.01	-25 256,65
CINPE	I.16.0104	01.01.01	-399,82
CINPE	I.16.0107	01.01.01	-5 163,75

**UNIVERSIDAD NACIONAL**  
**VICERRECTORÍA DE ADMINISTRACION**  
**PROGRAMA DE GESTIÓN FINANCIERA**  
**LIQUIDACIÓN PRESUPUESTARIA DE RECURSOS DE APLICACIÓN GENERAL**  
**AL 31 DE DICIEMBRE DE 2020**  
**(colones corrientes)**

ORG.	CODIGO PRESUPUESTARIO	FONDO	SUPERAVIT ESPECIFOPOR PROGRAMA
CINPE	I.17.0112	01.01.01	-41 288,68
CINPE	I.17.0124	01.01.01	-41 032,18
CINPE	I.18.0077	01.01.01	-26 135,12
CINPE	I.19.0071	01.01.01	-39 824,51
CINPE	I.19.0073	01.01.01	-35 401,36
CINPE	I.19.0127	01.01.01	-60 064,55
CINPE	N.18.0173	01.01.01	-13 606,46
CINPE	V.15.1043	01.01.01	-28 760,74
COEUNA	V.15.1014	01.01.01	-6 797,02
COEUNA	V.15.1044	01.01.01	-163 517,25
CONSACA	G.15.0560	01.01.01	-6 995,95
CT	A.15.0004	01.01.01	-826 579,96
CU	A.15.0004	01.01.01	-809 202,90
CU	A.15.0010	01.01.01	0,00
CU	A.15.0011	01.01.01	0,00
CU	A.19.0183	01.01.01	-3 092,04
CU	D.20.0159	01.01.01	-1 279,26
DAS	A.15.0006	01.01.01	-14 533,15
DAS	U.15.0925	01.01.01	158,00
DAS	U.15.0926	01.01.01	-81 576,19
DAS	U.15.0931	01.01.01	0,00
DAS	U.15.0953	01.01.01	0,00
DAS	V.15.1014	01.01.01	-908 812,25
DCEN	D.15.0405	01.01.01	-3 547,37
DCEN	D.15.0407	01.01.01	-493,03
DCEN	G.15.0517	01.01.01	-338 109,77
DCEN	G.15.0556	01.01.01	-1 494,55
DCEN	G.16.0265	01.01.01	-661,36
DCEN	V.15.1026	01.01.01	-85 507,04
DCEN	V.18.0212	01.01.01	-15 111,50
DCIDE	G.15.0490	01.01.01	-55 409,24
DCIDE	G.15.0517	01.01.01	-403 822,33
DCIDE	G.16.0025	01.01.01	-28 394,31
DCIDE	V.15.0997	01.01.01	-80 892,75
DCIDEA	D.15.0407	01.01.01	-802,27
DCIDEA	G.15.0517	01.01.01	-285 059,78
DCIDEA	N.16.0226	01.01.01	-9,00
DCIDEA	V.15.1005	01.01.01	-30 530,74
DCS	G.15.0517	01.01.01	-261 204,23
DCSO	D.15.0154	01.01.01	-55 750,17

**UNIVERSIDAD NACIONAL**  
**VICERRECTORÍA DE ADMINISTRACION**  
**PROGRAMA DE GESTIÓN FINANCIERA**  
**LIQUIDACIÓN PRESUPUESTARIA DE RECURSOS DE APLICACIÓN GENERAL**  
**AL 31 DE DICIEMBRE DE 2020**  
**(colones corrientes)**

ORG.	CODIGO PRESUPUESTARIO	FONDO	SUPERAVIT ESPECIFOPOR PROGRAMA
DCSO	G.15.0517	01.01.01	-616 139,19
DCSO	V.15.1020	01.01.01	-96,04
DCTM	A.15.0006	01.01.01	-6 788,39
DCTM	G.15.0517	01.01.01	-290 902,61
DCTM	V.15.1021	01.01.01	-74 863,34
DE	D.15.0100	01.01.01	-43 970,09
DE	D.15.0133	01.01.01	-180 760,75
DE	D.15.0135	01.01.01	-53 374,77
DE	D.15.0136	01.01.01	-27 999,98
DE	D.15.0137	01.01.01	-22 454,77
DE	D.15.0138	01.01.01	-18 398,04
DE	D.15.0139	01.01.01	-70 318,85
DE	D.15.0140	01.01.01	-55 924,43
DE	D.15.0141	01.01.01	-32 770,44
DE	D.15.0142	01.01.01	-64 595,70
DE	D.15.0143	01.01.01	-24 501,67
DE	D.15.0144	01.01.01	-72 644,91
DE	D.15.0145	01.01.01	-23 229,01
DE	D.15.0147	01.01.01	-75 849,99
DE	D.15.0148	01.01.01	-31 594,26
DE	D.15.0156	01.01.01	-9 428,84
DE	D.15.0404	01.01.01	-12,57
DE	D.16.0004	01.01.01	-10 720,23
DE	D.18.0209	01.01.01	-21 808,52
DE	E.15.0421	01.01.01	-36 184,37
DE	E.17.0211	01.01.01	-29 983,60
DE	G.15.0484	01.01.01	-23 177,87
DE	G.15.0485	01.01.01	-9 716,36
DE	G.15.0488	01.01.01	-4 858,18
DE	G.15.0492	01.01.01	-35 409,64
DE	G.15.0517	01.01.01	-196 218,54
DE	G.15.0570	01.01.01	-11 776,22
DE	G.16.0251	01.01.01	-8 618,91
DE	G.16.0270	01.01.01	-975,68
DE	G.17.0057	01.01.01	-744,44
DE	N.15.0739	01.01.01	-10,25
DE	N.15.0744	01.01.01	-48 676,45
DE	N.15.0757	01.01.01	-1 871,72
DE	N.16.0059	01.01.01	-1 736,17
DE	N.16.0068	01.01.01	-21 568,99

**UNIVERSIDAD NACIONAL**  
**VICERRECTORÍA DE ADMINISTRACION**  
**PROGRAMA DE GESTIÓN FINANCIERA**  
**LIQUIDACIÓN PRESUPUESTARIA DE RECURSOS DE APLICACIÓN GENERAL**  
**AL 31 DE DICIEMBRE DE 2020**  
**(colones corrientes)**

ORG.	CODIGO PRESUPUESTARIO	FONDO	SUPERAVIT ESPECIFOPOR PROGRAMA
DE	N.16.0241	01.01.01	0,00
DE	N.17.0241	01.01.01	-19 058,62
DE	N.18.0211	01.01.01	-24 403,15
DE	N.18.0239	01.01.01	-15 309,40
DEB	A.15.0006	01.01.01	-11 988,02
DEB	D.15.0087	01.01.01	-261 337,91
DEB	D.15.0088	01.01.01	-374 749,67
DEB	D.15.0108	01.01.01	-196 172,42
DEB	D.15.0111	01.01.01	-142,90
DEB	D.15.0204	01.01.01	-82 106,98
DEB	D.18.0199	01.01.01	-475,25
DEB	D.18.0200	01.01.01	-10 880,57
DEB	D.18.0202	01.01.01	-5 681,81
DEB	D.18.0203	01.01.01	-6 819,54
DEB	D.18.0241	01.01.01	-11 736,78
DEB	D.19.0046	01.01.01	0,00
DEB	D.20.0159	01.01.01	-2 334,41
DEB	D.20.0192	01.01.01	-1 540,14
DEB	G.15.0467	01.01.01	-37 608,96
DEB	G.15.0487	01.01.01	-168,27
DEB	G.15.0517	01.01.01	-192 140,13
DEB	G.16.0018	01.01.01	-8 844,17
DEB	G.18.0201	01.01.01	-10 844,52
DEB	I.18.0242	01.01.01	-6 462,65
DEB	N.15.0737	01.01.01	-5 924,28
DEB	N.15.0741	01.01.01	-15 567,80
DEB	N.15.0745	01.01.01	-33 065,53
DEB	N.15.0752	01.01.01	-17,74
DEB	N.16.0060	01.01.01	0,00
DEB	N.16.0284	01.01.01	-1 058,95
DEB	N.17.0268	01.01.01	-11 262,34
DEB	N.18.0181	01.01.01	-30 586,57
DEB	N.18.0183	01.01.01	-3 562,94
DEB	N.18.0184	01.01.01	-18 365,57
DEB	N.18.0185	01.01.01	-29 978,84
DEB	N.19.0038	01.01.01	-31 580,19
DEB	N.19.0121	01.01.01	-18 580,85
DEB	N.19.0150	01.01.01	-298,10
DEB	V.15.1045	01.01.01	-7 596,66
DEG	G.15.0517	01.01.01	-293 620,66

**UNIVERSIDAD NACIONAL**  
**VICERRECTORÍA DE ADMINISTRACION**  
**PROGRAMA DE GESTIÓN FINANCIERA**  
**LIQUIDACIÓN PRESUPUESTARIA DE RECURSOS DE APLICACIÓN GENERAL**  
**AL 31 DE DICIEMBRE DE 2020**  
**(colones corrientes)**

ORG.	CODIGO PRESUPUESTARIO	FONDO	SUPERAVIT ESPECIFOPOR PROGRAMA
DER	A.15.0006	01.01.01	-4 582,39
DER	D.15.0105	01.01.01	-435 840,50
DER	D.15.0106	01.01.01	-23 843,55
DER	D.15.0110	01.01.01	-4 269,48
DER	D.15.0404	01.01.01	-4 112,90
DER	D.19.0015	01.01.01	-5 917,19
DER	D.19.0137	01.01.01	-6 600,61
DER	G.15.0451	01.01.01	-155,39
DER	G.15.0517	01.01.01	-118 504,89
DER	G.16.0307	01.01.01	-35 564,48
DER	G.16.0370	01.01.01	-39 528,13
DER	G.18.0072	01.01.01	-25 770,35
DER	N.15.0750	01.01.01	-14,99
DER	N.16.0286	01.01.01	-4 562,47
DER	N.17.0164	01.01.01	-27 456,18
DER	N.17.0173	01.01.01	-14 535,59
DER	N.19.0121	01.01.01	-5 542,92
DER	N.19.0263	01.01.01	-10 084,74
DER	V.18.0069	01.01.01	-35,09
DET	D.15.0103	01.01.01	-1 063,39
DET	D.15.0117	01.01.01	-115 267,19
DET	D.15.0118	01.01.01	-442 523,01
DET	D.15.0331	01.01.01	-29 862,20
DET	D.19.0007	01.01.01	-42 873,67
DET	D.19.0042	01.01.01	-17 146,46
DET	D.19.0158	01.01.01	-14 151,08
DET	D.20.0013	01.01.01	0,00
DET	D.20.0159	01.01.01	-917,97
DET	E.16.0092	01.01.01	-73,01
DET	E.16.0439	01.01.01	-8 210,76
DET	E.18.0056	01.01.01	-7 804,42
DET	G.15.0475	01.01.01	-9 998,92
DET	G.15.0477	01.01.01	-1 342,34
DET	G.15.0517	01.01.01	-127 882,69
DET	G.18.0052	01.01.01	-13 187,80
DET	G.18.0194	01.01.01	-8 711,69
DET	I.15.0634	01.01.01	-2 386,22
DET	I.16.0281	01.01.01	-73,01
DET	I.18.0182	01.01.01	-23 147,69
DET	I.20.0006	01.01.01	-11 480,70



**UNIVERSIDAD NACIONAL**  
**VICERRECTORÍA DE ADMINISTRACION**  
**PROGRAMA DE GESTIÓN FINANCIERA**  
**LIQUIDACIÓN PRESUPUESTARIA DE RECURSOS DE APLICACIÓN GENERAL**  
**AL 31 DE DICIEMBRE DE 2020**  
**(colones corrientes)**

ORG.	CODIGO PRESUPUESTARIO	FONDO	SUPERAVIT ESPECIFOPOR PROGRAMA
DET	N.19.0008	01.01.01	-10 964,72
DFI	A.15.0006	01.01.01	-21,77
DFI	D.15.0307	01.01.01	-4 591,51
DFI	D.15.0363	01.01.01	-290 152,64
DFI	D.15.0405	01.01.01	-41 392,04
DFI	D.17.0201	01.01.01	-12 119,56
DFI	D.20.0159	01.01.01	-4 372,63
DFI	E.15.0415	01.01.01	-61 561,71
DFI	E.15.0422	01.01.01	-874,28
DFI	E.17.0002	01.01.01	-15 321,34
DFI	E.20.0021	01.01.01	-6 319,49
DFI	G.15.0517	01.01.01	-229 635,16
DFI	G.16.0265	01.01.01	-21 614,95
DFI	G.19.0254	01.01.01	-3 244,55
DFI	I.15.0596	01.01.01	-37 633,98
DFI	I.15.0598	01.01.01	-32 700,64
DFI	I.15.0653	01.01.01	-606,69
DFI	I.17.0189	01.01.01	-11 548,45
DFI	I.18.0190	01.01.01	-245,48
DFI	I.19.0100	01.01.01	-11 061,42
DFI	N.15.0700	01.01.01	-6 506,72
DFI	N.15.0863	01.01.01	-155,37
DFI	N.17.0136	01.01.01	-50 148,52
DFI	N.19.0278	01.01.01	-12 282,59
DFL	A.15.0006	01.01.01	-0,78
DFL	D.15.0407	01.01.01	-1 402,13
DFL	E.17.0148	01.01.01	-4 742,03
DFL	G.15.0517	01.01.01	-415 544,17
DFL	G.16.0390	01.01.01	-7,76
DFL	V.15.1018	01.01.01	-88 594,42
DFL	V.18.0212	01.01.01	-3 530,64
DOAP	A.15.0006	01.01.01	-7 035,52
DOAP	U.15.0934	01.01.01	-73 901,49
DOAP	U.15.0935	01.01.01	-70 649,25
DOAP	U.15.0936	01.01.01	-247 756,35
DOAP	V.15.1014	01.01.01	-85 352,78
DOAP	V.15.1029	01.01.01	-33 475,33
DPE	U.15.0939	01.01.01	-505,72
DPE	U.15.0940	01.01.01	-1 933,37
DPE	U.16.0081	01.01.01	-2 689,42

**UNIVERSIDAD NACIONAL**  
**VICERRECTORÍA DE ADMINISTRACION**  
**PROGRAMA DE GESTIÓN FINANCIERA**  
**LIQUIDACIÓN PRESUPUESTARIA DE RECURSOS DE APLICACIÓN GENERAL**  
**AL 31 DE DICIEMBRE DE 2020**  
**(colones corrientes)**

ORG.	CODIGO PRESUPUESTARIO	FONDO	SUPERAVIT ESPECIFOPOR PROGRAMA
DPE	U.19.0151	01.01.01	0,00
DPE	U.19.0152	01.01.01	0,00
DPE	V.15.1014	01.01.01	-494 935,72
DR	A.15.0006	01.01.01	-33 800,67
DR	V.15.1028	01.01.01	-569 936,46
DR	V.15.1034	01.01.01	-168 036,96
DR	V.15.1035	01.01.01	-161 979,17
DR	V.15.1036	01.01.01	-36 092,48
DTIC	A.15.0004	01.01.01	-215 547,04
EACV	D.15.0166	01.01.01	-84 730,17
EACV	D.15.0246	01.01.01	-648 753,28
EACV	G.15.0517	01.01.01	-114 252,18
EACV	N.20.0037	01.01.01	-11 990,45
EADMN	A.15.0006	01.01.01	-7 504,33
EADMN	D.15.0308	01.01.01	-898 262,91
EADMN	D.15.0309	01.01.01	-238 129,64
EADMN	D.15.0330	01.01.01	-1 565,67
EADMN	D.15.0333	01.01.01	-657,06
EADMN	D.15.0404	01.01.01	-3 573,61
EADMN	E.17.0224	01.01.01	-12 945,80
EADMN	G.15.0517	01.01.01	-150 939,11
EADMN	G.18.0073	01.01.01	-8 125,45
EADMN	I.18.0140	01.01.01	-4 341,85
EADMN	I.20.0066	01.01.01	-1 548,11
EADMN	N.15.0861	01.01.01	-9 526,40
EADMN	N.15.0897	01.01.01	-3 657,61
EAE	A.15.0006	01.01.01	-316,99
EAE	D.15.0165	01.01.01	-333 949,65
EAE	D.17.0302	01.01.01	-5 091,86
EAE	E.18.0148	01.01.01	-27 013,36
EAE	G.15.0517	01.01.01	-146 104,62
EAE	N.15.0776	01.01.01	-9 563,76
EAE	N.16.0224	01.01.01	-18 219,17
EAE	N.18.0159	01.01.01	-11 251,61
EAE	N.18.0162	01.01.01	-13 374,23
EAE	N.20.0037	01.01.01	-1 438,00
EBI	D.15.0075	01.01.01	-176 992,04
EBI	D.19.0060	01.01.01	-67 578,41
EBI	G.15.0517	01.01.01	-221 718,19
EBI	G.16.0177	01.01.01	-18 420,34

**UNIVERSIDAD NACIONAL**  
**VICERRECTORÍA DE ADMINISTRACION**  
**PROGRAMA DE GESTIÓN FINANCIERA**  
**LIQUIDACIÓN PRESUPUESTARIA DE RECURSOS DE APLICACIÓN GENERAL**  
**AL 31 DE DICIEMBRE DE 2020**  
**(colones corrientes)**

ORG.	CODIGO PRESUPUESTARIO	FONDO	SUPERAVIT ESPECIFOPOR PROGRAMA
EBI	G.16.0195	01.01.01	-28 747,70
EBI	G.16.0257	01.01.01	-45 886,09
EBI	N.17.0279	01.01.01	-22 071,68
EBI	N.18.0133	01.01.01	-17 296,75
ECAGR	D.15.0252	01.01.01	-472 775,95
ECAGR	D.15.0253	01.01.01	-234 631,88
ECAGR	D.15.0267	01.01.01	-16 020,15
ECAGR	D.15.0271	01.01.01	-23 179,53
ECAGR	D.15.0272	01.01.01	-30 997,24
ECAGR	D.15.0358	01.01.01	-15 350,07
ECAGR	D.19.0011	01.01.01	-19 481,31
ECAGR	D.20.0159	01.01.01	-56,31
ECAGR	E.17.0059	01.01.01	-2 831,44
ECAGR	G.15.0504	01.01.01	-9 010,49
ECAGR	G.15.0517	01.01.01	-545 136,04
ECAGR	G.16.0287	01.01.01	-23 613,39
ECAGR	G.18.0105	01.01.01	-861,36
ECAGR	I.15.0691	01.01.01	-696,04
ECAGR	I.16.0084	01.01.01	-811,19
ECAGR	I.16.0127	01.01.01	-9 560,02
ECAGR	I.17.0176	01.01.01	-13 085,39
ECAGR	I.18.0004	01.01.01	-4 254,90
ECAGR	I.18.0062	01.01.01	-1 785,62
ECAGR	I.18.0189	01.01.01	-75,56
ECAGR	I.19.0001	01.01.01	-9 907,10
ECAGR	I.19.0054	01.01.01	-9 985,68
ECAGR	N.15.0811	01.01.01	-398,30
ECAGR	N.15.0815	01.01.01	-282,81
ECAGR	N.16.0126	01.01.01	-305,11
ECAGR	N.16.0130	01.01.01	-21 333,78
ECAGR	N.16.0408	01.01.01	-1 071,52
ECAGR	N.16.0418	01.01.01	-35 578,41
ECAGR	N.17.0007	01.01.01	-7 189,34
ECAGR	N.17.0013	01.01.01	-2 811,29
ECAGR	N.17.0164	01.01.01	-11 522,78
ECAGR	N.17.0172	01.01.01	-14 712,88
ECAGR	N.17.0208	01.01.01	-19 378,56
ECAGR	N.18.0032	01.01.01	-736,50
ECAGR	N.18.0066	01.01.01	-844,50
ECAGR	N.18.0193	01.01.01	0,00

**UNIVERSIDAD NACIONAL**  
**VICERRECTORÍA DE ADMINISTRACION**  
**PROGRAMA DE GESTIÓN FINANCIERA**  
**LIQUIDACIÓN PRESUPUESTARIA DE RECURSOS DE APLICACIÓN GENERAL**  
**AL 31 DE DICIEMBRE DE 2020**  
**(colones corrientes)**

ORG.	CODIGO PRESUPUESTARIO	FONDO	SUPERAVIT ESPECIFOPOR PROGRAMA
ECAGR	N.18.0231	01.01.01	-21 638,19
ECAGR	N.18.0254	01.01.01	-5 085,49
ECAGR	N.18.0255	01.01.01	-5 326,96
ECAGR	N.18.0256	01.01.01	-9 974,60
ECAGR	N.19.0085	01.01.01	-8 571,74
ECAGR	N.19.0176	01.01.01	-18 472,78
ECAGR	N.19.0268	01.01.01	-13 027,28
ECAGR	N.19.0279	01.01.01	-6 276,36
ECAGR	N.19.0280	01.01.01	-6 392,47
ECAGR	N.19.0281	01.01.01	-8 040,06
ECB	A.15.0006	01.01.01	-6 158,04
ECB	D.15.0060	01.01.01	-1 300 171,16
ECB	D.15.0116	01.01.01	-22 460,71
ECB	D.20.0159	01.01.01	-87,67
ECB	E.15.0437	01.01.01	-3 664,55
ECB	E.16.0263	01.01.01	-34 578,46
ECB	E.17.0286	01.01.01	-19 125,37
ECB	E.18.0047	01.01.01	-9 046,13
ECB	E.19.0069	01.01.01	-10 945,92
ECB	G.15.0517	01.01.01	-390 220,87
ECB	G.16.0022	01.01.01	-39 076,81
ECB	G.16.0320	01.01.01	-17 328,13
ECB	G.17.0035	01.01.01	-21 112,97
ECB	I.15.0594	01.01.01	-20 666,89
ECB	I.15.0599	01.01.01	-67 337,91
ECB	I.15.0608	01.01.01	-15,77
ECB	I.16.0037	01.01.01	-14 170,15
ECB	I.16.0303	01.01.01	-11 937,19
ECB	I.17.0134	01.01.01	-31 998,46
ECB	I.17.0135	01.01.01	-22 258,32
ECB	I.17.0137	01.01.01	-1 189,73
ECB	I.17.0142	01.01.01	-14 647,40
ECB	I.17.0143	01.01.01	-23 440,30
ECB	I.17.0144	01.01.01	-5 691,87
ECB	I.17.0146	01.01.01	-10 945,60
ECB	I.17.0166	01.01.01	-8 793,78
ECB	I.17.0175	01.01.01	-18 743,32
ECB	I.17.0176	01.01.01	-14 032,85
ECB	I.17.0202	01.01.01	-11 179,37
ECB	I.18.0092	01.01.01	-27 999,59

**UNIVERSIDAD NACIONAL**  
**VICERRECTORÍA DE ADMINISTRACION**  
**PROGRAMA DE GESTIÓN FINANCIERA**  
**LIQUIDACIÓN PRESUPUESTARIA DE RECURSOS DE APLICACIÓN GENERAL**  
**AL 31 DE DICIEMBRE DE 2020**  
**(colones corrientes)**

ORG.	CODIGO PRESUPUESTARIO	FONDO	SUPERAVIT ESPECIFOPOR PROGRAMA
ECB	I.18.0095	01.01.01	-15 858,20
ECB	I.18.0104	01.01.01	-16 149,60
ECB	I.18.0232	01.01.01	-14 101,19
ECB	I.19.0081	01.01.01	-3 888,61
ECB	I.19.0084	01.01.01	-350,00
ECB	I.19.0087	01.01.01	-3 905,61
ECB	I.19.0275	01.01.01	0,00
ECB	N.15.0705	01.01.01	-171 395,93
ECB	N.15.0706	01.01.01	-9 065,72
ECB	N.15.0707	01.01.01	-26 781,31
ECB	N.15.0709	01.01.01	-14 330,70
ECB	N.15.0805	01.01.01	-89,79
ECB	N.15.0810	01.01.01	-2 794,56
ECB	N.15.0862	01.01.01	-17,81
ECB	N.15.0893	01.01.01	-23 355,21
ECB	N.15.0894	01.01.01	-8 793,78
ECB	N.16.0131	01.01.01	-3,15
ECB	N.17.0044	01.01.01	-1 891,05
ECB	N.17.0138	01.01.01	-8 031,73
ECB	N.17.0145	01.01.01	-11 115,24
ECB	N.17.0165	01.01.01	-31 943,99
ECB	N.17.0171	01.01.01	-19 305,62
ECB	N.17.0234	01.01.01	-8 180,18
ECB	N.18.0101	01.01.01	-11 771,62
ECB	N.18.0120	01.01.01	-10 998,03
ECB	N.18.0150	01.01.01	-69,24
ECB	N.19.0070	01.01.01	-126 007,45
ECB	N.19.0098	01.01.01	-10 309,58
ECB	N.19.0099	01.01.01	-4 634,10
ECB	N.19.0157	01.01.01	-4 590,34
ECB	V.15.1045	01.01.01	-12 823,44
ECG	D.15.0061	01.01.01	-479 400,81
ECG	D.15.0062	01.01.01	-89 347,52
ECG	D.15.0064	01.01.01	-60 159,19
ECG	D.15.0404	01.01.01	-2 298,41
ECG	D.16.0072	01.01.01	-10 663,10
ECG	D.18.0166	01.01.01	-7 452,33
ECG	E.15.0417	01.01.01	-309,37
ECG	E.19.0141	01.01.01	-4 334,59
ECG	G.15.0441	01.01.01	-26 353,11

**UNIVERSIDAD NACIONAL**  
**VICERRECTORÍA DE ADMINISTRACION**  
**PROGRAMA DE GESTIÓN FINANCIERA**  
**LIQUIDACIÓN PRESUPUESTARIA DE RECURSOS DE APLICACIÓN GENERAL**  
**AL 31 DE DICIEMBRE DE 2020**  
**(colones corrientes)**

ORG.	CODIGO PRESUPUESTARIO	FONDO	SUPERAVIT ESPECIFOPOR PROGRAMA
ECG	G.15.0517	01.01.01	-288 014,12
ECG	G.16.0270	01.01.01	-181,22
ECG	I.17.0175	01.01.01	-18 757,32
ECG	I.17.0205	01.01.01	-1 344,02
ECG	I.18.0084	01.01.01	-13 916,00
ECG	N.15.0710	01.01.01	-42 254,42
ECG	N.15.0711	01.01.01	-12 726,82
ECG	N.16.0053	01.01.01	-34 307,86
ECG	N.16.0057	01.01.01	-12 435,89
ECG	N.16.0110	01.01.01	-2 396,65
ECG	N.16.0122	01.01.01	-296,12
ECG	N.17.0172	01.01.01	-10 010,51
ECG	N.17.0173	01.01.01	-26 404,76
ECG	N.19.0109	01.01.01	-2 593,00
ECG	V.15.1045	01.01.01	-8 415,27
ECM	D.15.0172	01.01.01	-61 439,16
ECM	D.15.0278	01.01.01	-175 303,63
ECM	D.15.0280	01.01.01	-61 787,66
ECM	D.15.0281	01.01.01	-190 960,04
ECM	D.15.0282	01.01.01	-79 737,98
ECM	D.15.0404	01.01.01	-17,02
ECM	D.20.0159	01.01.01	-3 282,91
ECM	E.19.0052	01.01.01	-7 065,78
ECM	E.19.0139	01.01.01	-10 583,94
ECM	G.15.0517	01.01.01	-439 554,81
ECM	G.15.0566	01.01.01	0,00
ECM	G.16.0187	01.01.01	-12 280,50
ECM	G.16.0250	01.01.01	-21 241,36
ECM	G.16.0251	01.01.01	-35 764,05
ECM	I.16.0096	01.01.01	-28 143,72
ECM	I.17.0110	01.01.01	-648,84
ECM	I.18.0115	01.01.01	-7 384,38
ECM	I.18.0116	01.01.01	-1 407,30
ECM	I.19.0049	01.01.01	-17 557,04
ECM	N.15.0823	01.01.01	-646,92
ECM	N.15.0832	01.01.01	-11 880,69
ECM	N.15.0835	01.01.01	-23 263,14
ECM	N.15.0836	01.01.01	-20 821,19
ECM	N.15.0837	01.01.01	-52 746,27
ECM	N.15.0839	01.01.01	-2 370,96

**UNIVERSIDAD NACIONAL**  
**VICERRECTORÍA DE ADMINISTRACION**  
**PROGRAMA DE GESTIÓN FINANCIERA**  
**LIQUIDACIÓN PRESUPUESTARIA DE RECURSOS DE APLICACIÓN GENERAL**  
**AL 31 DE DICIEMBRE DE 2020**  
**(colones corrientes)**

ORG.	CODIGO PRESUPUESTARIO	FONDO	SUPERAVIT ESPECIFOPOR PROGRAMA
ECM	N.16.0088	01.01.01	-674,25
ECM	N.16.0089	01.01.01	-14 474,04
ECM	N.16.0090	01.01.01	-1 293,35
ECM	N.16.0095	01.01.01	-18 081,25
ECM	N.16.0403	01.01.01	-4 078,38
ECM	N.17.0107	01.01.01	-751,72
ECM	N.17.0108	01.01.01	-11 880,69
ECM	N.18.0121	01.01.01	-13 061,34
ECM	N.18.0122	01.01.01	-21 762,60
ECM	N.18.0123	01.01.01	-14 474,04
ECM	N.18.0137	01.01.01	-19 269,72
ECM	V.15.1045	01.01.01	-14 248,10
ED	D.15.0239	01.01.01	-357 238,37
ED	D.15.0242	01.01.01	-71,85
ED	D.15.0243	01.01.01	-42 581,30
ED	D.15.0244	01.01.01	-35 757,20
ED	D.20.0159	01.01.01	-1 764,11
ED	E.17.0285	01.01.01	-54 917,09
ED	G.15.0517	01.01.01	-178 008,05
ED	G.17.0070	01.01.01	-31 038,94
ED	G.18.0051	01.01.01	-11 598,06
ED	G.19.0039	01.01.01	-46 103,84
ED	I.18.0147	01.01.01	-6 758,72
ED	I.19.0022	01.01.01	-8 103,82
ED	N.16.0144	01.01.01	-9 293,48
ED	N.16.0145	01.01.01	-483,68
ED	N.16.0147	01.01.01	-22 622,44
ED	N.18.0161	01.01.01	-4 959,96
ED	N.18.0246	01.01.01	-11 251,25
ED	N.18.0253	01.01.01	-14 715,04
ED	N.19.0021	01.01.01	-20 702,83
ED	N.19.0023	01.01.01	-29 969,95
ED	N.19.0124	01.01.01	-77 092,33
ED	N.19.0125	01.01.01	-18 606,07
EDECA	D.15.0256	01.01.01	-258 295,77
EDECA	D.15.0273	01.01.01	-190 561,39
EDECA	D.15.0343	01.01.01	-11 414,47
EDECA	D.16.0152	01.01.01	-10 204,34
EDECA	D.16.0324	01.01.01	-22 568,08
EDECA	D.18.0175	01.01.01	-19 439,96

**UNIVERSIDAD NACIONAL**  
**VICERRECTORÍA DE ADMINISTRACION**  
**PROGRAMA DE GESTIÓN FINANCIERA**  
**LIQUIDACIÓN PRESUPUESTARIA DE RECURSOS DE APLICACIÓN GENERAL**  
**AL 31 DE DICIEMBRE DE 2020**  
**(colones corrientes)**

ORG.	CODIGO PRESUPUESTARIO	FONDO	SUPERAVIT ESPECIFOPOR PROGRAMA
EDECA	D.18.0179	01.01.01	-11 362,02
EDECA	D.20.0159	01.01.01	-1 776,84
EDECA	E.18.0217	01.01.01	-4 190,62
EDECA	G.15.0446	01.01.01	-2 241,14
EDECA	G.15.0517	01.01.01	-211 043,80
EDECA	G.16.0310	01.01.01	-27,24
EDECA	G.19.0003	01.01.01	-108,35
EDECA	G.20.0044	01.01.01	-1 900,57
EDECA	I.15.0662	01.01.01	-11 532,14
EDECA	I.16.0103	01.01.01	-2 179,89
EDECA	I.16.0111	01.01.01	-5 677,86
EDECA	I.16.0140	01.01.01	-2 542,16
EDECA	I.17.0017	01.01.01	-19 074,71
EDECA	I.17.0185	01.01.01	-15 377,07
EDECA	I.18.0223	01.01.01	-36 131,23
EDECA	I.19.0001	01.01.01	-14 568,43
EDECA	I.19.0159	01.01.01	-18 378,30
EDECA	I.19.0166	01.01.01	-6 079,34
EDECA	N.15.0718	01.01.01	-28 643,83
EDECA	N.15.0725	01.01.01	-3,89
EDECA	N.15.0795	01.01.01	-3 341,09
EDECA	N.16.0063	01.01.01	-2 365,39
EDECA	N.16.0121	01.01.01	-1 114,51
EDECA	N.16.0122	01.01.01	-21 766,18
EDECA	N.16.0123	01.01.01	-2 341,04
EDECA	N.16.0142	01.01.01	-190,89
EDECA	N.16.0173	01.01.01	-1,74
EDECA	N.16.0238	01.01.01	-31 404,94
EDECA	N.18.0180	01.01.01	-113 639,84
EDECA	N.18.0215	01.01.01	-19 154,82
EDECA	N.18.0226	01.01.01	-22 306,94
EDECA	N.19.0083	01.01.01	-64 874,23
EDECA	N.19.0085	01.01.01	-9 994,20
EDECA	N.19.0165	01.01.01	-5 153,54
EDECA	N.19.0232	01.01.01	-10 307,08
EDECA	N.20.0023	01.01.01	-2 883,24
EDECA	V.15.1045	01.01.01	-5 527,26
EDECA	V.18.0069	01.01.01	-1 816,75
EEC	D.15.0348	01.01.01	-414 027,89
EEC	D.15.0349	01.01.01	-116 820,66



**UNIVERSIDAD NACIONAL**  
**VICERRECTORÍA DE ADMINISTRACION**  
**PROGRAMA DE GESTIÓN FINANCIERA**  
**LIQUIDACIÓN PRESUPUESTARIA DE RECURSOS DE APLICACIÓN GENERAL**  
**AL 31 DE DICIEMBRE DE 2020**  
**(colones corrientes)**

ORG.	CODIGO PRESUPUESTARIO	FONDO	SUPERAVIT ESPECIFOPOR PROGRAMA
EEC	D.15.0350	01.01.01	-742,38
EEC	D.15.0353	01.01.01	-1 356,54
EEC	D.15.0404	01.01.01	-83,25
EEC	D.20.0159	01.01.01	-1 160,83
EEC	G.15.0517	01.01.01	-125 219,86
EEC	G.16.0330	01.01.01	-6 430,31
EEC	I.15.0673	01.01.01	-41 064,95
EEC	I.17.0151	01.01.01	-38 205,96
EEC	I.18.0170	01.01.01	-30 595,18
EEC	N.17.0157	01.01.01	-81 691,86
EEC	N.18.0270	01.01.01	-4 573,79
EECR	D.15.0173	01.01.01	-18 275,79
EECR	D.15.0174	01.01.01	-134 884,89
EECR	D.15.0178	01.01.01	-39 875,15
EECR	D.15.0179	01.01.01	-32 493,86
EECR	D.18.0087	01.01.01	-258,73
EECR	E.16.0283	01.01.01	-699,08
EECR	E.19.0066	01.01.01	-8 821,02
EECR	G.15.0517	01.01.01	-129 293,18
EECR	G.16.0294	01.01.01	-25 851,43
EECR	G.16.0331	01.01.01	-45 995,41
EECR	G.16.0371	01.01.01	-1 169,06
EECR	G.16.0390	01.01.01	-9 048,49
EECR	G.19.0063	01.01.01	-12 980,79
EECR	G.19.0177	01.01.01	-4 056,72
EECR	I.16.0212	01.01.01	-1 715,68
EECR	I.17.0121	01.01.01	-9 057,59
EECR	I.17.0122	01.01.01	-11 789,29
EECR	I.19.0059	01.01.01	-21 465,82
EECR	N.15.0769	01.01.01	-6 149,42
EECR	N.16.0203	01.01.01	-1 088,66
EECR	N.17.0120	01.01.01	-11 230,31
EECR	N.17.0160	01.01.01	-7 167,31
EECR	N.17.0279	01.01.01	-14 801,37
EECR	N.17.0301	01.01.01	-5 491,48
EECR	N.19.0067	01.01.01	-9 009,57
EFL	D.15.0176	01.01.01	-287 990,09
EFL	D.15.0177	01.01.01	-13 747,68
EFL	D.15.0181	01.01.01	-14 788,96
EFL	D.16.0009	01.01.01	-25 992,87

**UNIVERSIDAD NACIONAL**  
**VICERRECTORÍA DE ADMINISTRACION**  
**PROGRAMA DE GESTIÓN FINANCIERA**  
**LIQUIDACIÓN PRESUPUESTARIA DE RECURSOS DE APLICACIÓN GENERAL**  
**AL 31 DE DICIEMBRE DE 2020**  
**(colones corrientes)**

ORG.	CODIGO PRESUPUESTARIO	FONDO	SUPERAVIT ESPECIFOPOR PROGRAMA
EFL	D.20.0148	01.01.01	-15 858,61
EFL	E.18.0126	01.01.01	-935,48
EFL	G.15.0517	01.01.01	-133 805,21
EFL	G.17.0045	01.01.01	-29 734,73
EFL	G.20.0118	01.01.01	-4 214,48
EFL	G.20.0146	01.01.01	-1 478,70
EFL	I.17.0114	01.01.01	-10 994,94
EFL	I.17.0119	01.01.01	-355,61
EFL	I.17.0123	01.01.01	-805,51
EFL	I.18.0111	01.01.01	-4 739,30
EFL	I.18.0191	01.01.01	-8 584,70
EFL	I.19.0055	01.01.01	-13 017,84
EFL	I.19.0056	01.01.01	-7 578,26
EFL	I.19.0057	01.01.01	-11 384,58
EFL	I.19.0058	01.01.01	-4 102,14
EFL	N.15.0747	01.01.01	-1 071,59
EFL	N.17.0159	01.01.01	-323,63
EFL	N.17.0174	01.01.01	-5 306,42
EFL	N.18.0151	01.01.01	-10 820,76
EHI	A.15.0006	01.01.01	-68,61
EHI	D.15.0130	01.01.01	-186 541,60
EHI	D.15.0131	01.01.01	-257,21
EHI	D.15.0382	01.01.01	-199 381,23
EHI	D.15.0385	01.01.01	-20 139,81
EHI	D.17.0106	01.01.01	-1 124,76
EHI	D.20.0159	01.01.01	-412,26
EHI	E.16.0192	01.01.01	-10 490,09
EHI	G.15.0452	01.01.01	-9 489,05
EHI	G.15.0517	01.01.01	-206 341,66
EHI	G.16.0186	01.01.01	-15 470,63
EHI	G.16.0270	01.01.01	-1 067,18
EHI	G.17.0105	01.01.01	-662,58
EHI	G.19.0080	01.01.01	-9 243,49
EHI	G.19.0156	01.01.01	-8 638,73
EHI	I.15.0680	01.01.01	-19 399,65
EHI	I.17.0232	01.01.01	-1 495,44
EHI	I.18.0078	01.01.01	-34 646,82
EHI	I.18.0079	01.01.01	-3 096,18
EHI	I.18.0080	01.01.01	-10 422,19
EHI	I.18.0081	01.01.01	-58 599,41

**UNIVERSIDAD NACIONAL**  
**VICERRECTORÍA DE ADMINISTRACION**  
**PROGRAMA DE GESTIÓN FINANCIERA**  
**LIQUIDACIÓN PRESUPUESTARIA DE RECURSOS DE APLICACIÓN GENERAL**  
**AL 31 DE DICIEMBRE DE 2020**  
**(colones corrientes)**

ORG.	CODIGO PRESUPUESTARIO	FONDO	SUPERAVIT ESPECIFOPOR PROGRAMA
EHI	I.18.0082	01.01.01	-21 773,01
EHI	I.19.0115	01.01.01	-4 644,46
EHI	N.15.0754	01.01.01	-16 121,09
EHI	N.15.0783	01.01.01	-28 081,64
EHI	N.17.0079	01.01.01	-26 099,95
EHI	N.19.0101	01.01.01	-20 673,01
EIC	A.15.0006	01.01.01	-551,65
EIC	D.15.0070	01.01.01	-20 127,52
EIC	D.15.0071	01.01.01	-33 741,98
EIC	D.15.0076	01.01.01	-29 400,25
EIC	D.15.0079	01.01.01	-1 131 931,85
EIC	D.15.0404	01.01.01	-4 930,16
EIC	D.18.0152	01.01.01	-97 945,79
EIC	D.20.0012	01.01.01	-11 678,37
EIC	D.20.0159	01.01.01	-24 455,78
EIC	E.15.0434	01.01.01	-2 600,37
EIC	E.20.0001	01.01.01	-6 646,32
EIC	G.15.0517	01.01.01	-460 081,39
EIC	G.18.0240	01.01.01	-13 473,54
EIC	G.19.0020	01.01.01	-21 888,29
EIC	I.17.0133	01.01.01	-2 410,91
EIC	I.17.0221	01.01.01	-630,99
EIC	I.17.0245	01.01.01	-1,76
EIC	N.17.0269	01.01.01	-1 937,82
EIC	N.18.0038	01.01.01	-4 337,09
EIC	N.18.0280	01.01.01	-40 086,55
EIC	N.20.0011	01.01.01	-16 293,22
EIC	N.20.0190	01.01.01	-1 989,97
ELCL	A.15.0006	01.01.01	-15 891,16
ELCL	D.15.0102	01.01.01	-10,05
ELCL	D.15.0161	01.01.01	-22,84
ELCL	D.15.0192	01.01.01	-238 308,75
ELCL	D.15.0193	01.01.01	-244 396,13
ELCL	D.15.0194	01.01.01	-62 839,22
ELCL	D.15.0195	01.01.01	-601 643,03
ELCL	D.15.0196	01.01.01	-88 999,84
ELCL	D.15.0198	01.01.01	-64 834,24
ELCL	D.15.0199	01.01.01	-15 786,69
ELCL	D.15.0200	01.01.01	-47 128,04
ELCL	D.15.0202	01.01.01	-100 933,95

**UNIVERSIDAD NACIONAL**  
**VICERRECTORÍA DE ADMINISTRACION**  
**PROGRAMA DE GESTIÓN FINANCIERA**  
**LIQUIDACIÓN PRESUPUESTARIA DE RECURSOS DE APLICACIÓN GENERAL**  
**AL 31 DE DICIEMBRE DE 2020**  
**(colones corrientes)**

ORG.	CODIGO PRESUPUESTARIO	FONDO	SUPERAVIT ESPECIFOPOR PROGRAMA
ELCL	D.15.0205	01.01.01	-61 784,79
ELCL	D.15.0219	01.01.01	-337 342,43
ELCL	D.15.0223	01.01.01	-1 931,66
ELCL	D.15.0224	01.01.01	-51 989,12
ELCL	D.15.0232	01.01.01	-323 313,51
ELCL	D.15.0233	01.01.01	-8 885,98
ELCL	D.15.0404	01.01.01	-24 451,15
ELCL	D.16.0002	01.01.01	-49 454,32
ELCL	D.16.0305	01.01.01	-11 444,23
ELCL	D.18.0267	01.01.01	-40 024,24
ELCL	E.15.0426	01.01.01	-34 964,59
ELCL	E.16.0017	01.01.01	-23 715,37
ELCL	E.17.0209	01.01.01	-2 467,34
ELCL	E.18.0125	01.01.01	-12 161,16
ELCL	G.15.0488	01.01.01	-20 420,64
ELCL	G.15.0517	01.01.01	-383 311,11
ELCL	G.16.0176	01.01.01	-50 350,18
ELCL	G.18.0204	01.01.01	-35 149,44
ELCL	I.15.0632	01.01.01	-17 318,40
ELCL	I.15.0643	01.01.01	-857,88
ELCL	I.16.0214	01.01.01	-382,88
ELCL	I.16.0216	01.01.01	-2 380,15
ELCL	I.17.0190	01.01.01	-769,77
ELCL	I.17.0191	01.01.01	-1 916,43
ELCL	I.17.0192	01.01.01	-15 434,76
ELCL	I.18.0108	01.01.01	-3 044,57
ELCL	I.18.0109	01.01.01	-12 497,13
ELCL	I.18.0155	01.01.01	-40 851,67
ELCL	I.18.0157	01.01.01	-1 201,82
ELCL	I.19.0119	01.01.01	-22 393,63
ELCL	I.19.0122	01.01.01	-59 195,02
ELCL	N.15.0778	01.01.01	-12 497,13
ELCL	N.17.0210	01.01.01	-39 536,42
ELCL	N.18.0129	01.01.01	-11 275,09
ELCL	N.19.0079	01.01.01	-17 677,49
ELCL	V.15.1045	01.01.01	-877,10
EM	A.15.0006	01.01.01	-786,46
EM	D.15.0113	01.01.01	-1 098 133,87
EM	D.15.0362	01.01.01	-3 975,06
EM	D.15.0404	01.01.01	-734,57

**UNIVERSIDAD NACIONAL**  
**VICERRECTORÍA DE ADMINISTRACION**  
**PROGRAMA DE GESTIÓN FINANCIERA**  
**LIQUIDACIÓN PRESUPUESTARIA DE RECURSOS DE APLICACIÓN GENERAL**  
**AL 31 DE DICIEMBRE DE 2020**  
**(colones corrientes)**

ORG.	CODIGO PRESUPUESTARIO	FONDO	SUPERAVIT ESPECIFOPOR PROGRAMA
EM	D.19.0116	01.01.01	-29 949,84
EM	D.20.0159	01.01.01	-12 456,21
EM	E.16.0266	01.01.01	-39 559,98
EM	E.19.0129	01.01.01	-23 757,55
EM	G.15.0517	01.01.01	-278 383,32
EM	G.15.0570	01.01.01	-35 067,55
EM	I.16.0219	01.01.01	-1 050,78
EM	I.16.0220	01.01.01	-8,84
EM	I.16.0272	01.01.01	-4 463,00
EM	I.17.0140	01.01.01	-450,77
EM	I.18.0090	01.01.01	-9 964,48
EM	I.18.0091	01.01.01	-31 327,67
EM	I.18.0093	01.01.01	-44 230,32
EM	I.19.0089	01.01.01	-5 969,91
EM	I.20.0010	01.01.01	-7 972,77
EM	N.15.0739	01.01.01	-2 030,28
EM	N.15.0758	01.01.01	-23 451,24
EM	N.17.0171	01.01.01	-1 187,99
EM	N.17.0186	01.01.01	-10 562,58
EM	N.18.0172	01.01.01	-3 742,78
EMU	A.15.0006	01.01.01	-245,12
EMU	D.15.0167	01.01.01	-324 258,48
EMU	D.15.0240	01.01.01	-443 675,01
EMU	D.15.0241	01.01.01	-101 872,33
EMU	D.15.0242	01.01.01	-65 285,74
EMU	D.15.0245	01.01.01	-40 858,80
EMU	D.16.0373	01.01.01	-833,96
EMU	D.19.0047	01.01.01	-35 016,57
EMU	G.15.0517	01.01.01	-167 773,96
EMU	N.15.0782	01.01.01	-11 247,55
EMU	N.16.0188	01.01.01	-12 712,84
EMU	N.16.0226	01.01.01	-145,02
EMU	N.16.0227	01.01.01	-5 358,38
EMU	N.18.0037	01.01.01	-15 750,95
EMU	N.18.0132	01.01.01	-833,96
EMU	N.18.0239	01.01.01	-6 356,42
EMU	N.18.0246	01.01.01	-64 388,87
EMU	N.20.0037	01.01.01	-1 386,60
EMV	A.15.0006	01.01.01	-15 038,32
EMV	D.15.0126	01.01.01	-84 846,39

**UNIVERSIDAD NACIONAL**  
**VICERRECTORÍA DE ADMINISTRACION**  
**PROGRAMA DE GESTIÓN FINANCIERA**  
**LIQUIDACIÓN PRESUPUESTARIA DE RECURSOS DE APLICACIÓN GENERAL**  
**AL 31 DE DICIEMBRE DE 2020**  
**(colones corrientes)**

ORG.	CODIGO PRESUPUESTARIO	FONDO	SUPERAVIT ESPECIFOPOR PROGRAMA
EMV	D.15.0289	01.01.01	-931 188,73
EMV	D.15.0404	01.01.01	-710,32
EMV	D.16.0087	01.01.01	-13 294,79
EMV	D.20.0159	01.01.01	-5 978,75
EMV	G.15.0517	01.01.01	-986 395,25
EMV	G.15.0572	01.01.01	-61 731,44
EMV	G.17.0247	01.01.01	-9 177,14
EMV	G.18.0131	01.01.01	-49 286,84
EMV	I.17.0167	01.01.01	-20 944,32
EMV	I.18.0030	01.01.01	-1 338,54
EMV	I.18.0031	01.01.01	-2 107,25
EMV	I.18.0113	01.01.01	-42 658,31
EMV	I.18.0114	01.01.01	-24 672,81
EMV	I.19.0005	01.01.01	-12 094,81
EMV	I.19.0044	01.01.01	-16 001,24
EMV	N.15.0812	01.01.01	-743,57
EMV	N.15.0819	01.01.01	-31 996,04
EMV	N.15.0848	01.01.01	-21 630,97
EMV	N.15.0849	01.01.01	-68 650,64
EMV	N.15.0850	01.01.01	-12 579,46
EMV	N.15.0852	01.01.01	-236 536,79
EMV	N.15.0853	01.01.01	-25 341,18
EMV	N.15.0857	01.01.01	-13,80
EMV	N.16.0125	01.01.01	-749,38
EMV	N.16.0170	01.01.01	-41 294,13
EMV	N.17.0103	01.01.01	-31 520,02
EMV	N.17.0169	01.01.01	-11 248,61
EMV	N.17.0203	01.01.01	-32 254,65
EMV	N.17.0231	01.01.01	-851,33
EMV	N.18.0097	01.01.01	-210,12
EMV	N.18.0117	01.01.01	-38 465,96
EMV	N.18.0231	01.01.01	-19 065,90
EMV	N.19.0037	01.01.01	-7 423,39
EMV	N.19.0053	01.01.01	-20 943,34
EMV	N.19.0092	01.01.01	-11 130,95
EMV	N.19.0097	01.01.01	-14 169,07
EMV	N.19.0102	01.01.01	-33 062,24
EMV	N.19.0155	01.01.01	-6 351,10
EPPS	D.15.0338	01.01.01	-449 830,58
EPPS	D.15.0340	01.01.01	-2 636,62

**UNIVERSIDAD NACIONAL**  
**VICERRECTORÍA DE ADMINISTRACION**  
**PROGRAMA DE GESTIÓN FINANCIERA**  
**LIQUIDACIÓN PRESUPUESTARIA DE RECURSOS DE APLICACIÓN GENERAL**  
**AL 31 DE DICIEMBRE DE 2020**  
**(colones corrientes)**

ORG.	CODIGO PRESUPUESTARIO	FONDO	SUPERAVIT ESPECIFOPOR PROGRAMA
EPPS	D.15.0399	01.01.01	-16 243,06
EPPS	D.15.0404	01.01.01	-37,23
EPPS	D.16.0306	01.01.01	-5 283,39
EPPS	D.17.0220	01.01.01	-20 993,46
EPPS	E.18.0266	01.01.01	-12 338,46
EPPS	G.15.0517	01.01.01	-190 480,67
EPPS	I.16.0098	01.01.01	-40 958,78
EPPS	N.15.0865	01.01.01	-32 209,66
EPPS	N.15.0867	01.01.01	-38 873,44
EPPS	V.15.1045	01.01.01	-6 694,41
EPS	A.15.0006	01.01.01	-2 379,59
EPS	D.15.0275	01.01.01	-379 726,59
EPS	D.16.0101	01.01.01	-609,73
EPS	D.20.0159	01.01.01	-187,91
EPS	E.16.0112	01.01.01	-519,04
EPS	G.15.0517	01.01.01	-70 978,52
EPS	G.18.0098	01.01.01	0,00
EPS	I.15.0631	01.01.01	-584,88
EPS	I.18.0099	01.01.01	-7 411,22
EPS	I.18.0142	01.01.01	-30 464,15
EPS	I.19.0114	01.01.01	-8 805,87
EPS	I.19.0132	01.01.01	-11 518,19
EPS	N.15.0763	01.01.01	-8 094,05
EPS	N.15.0878	01.01.01	-1 483,65
EPS	N.16.0124	01.01.01	-584,88
EPS	N.16.0171	01.01.01	-1 443,75
EPS	N.16.0221	01.01.01	-1 522,24
EPS	N.16.0264	01.01.01	-8 647,44
EPS	N.19.0093	01.01.01	-16 808,14
EPS	N.19.0094	01.01.01	-8 805,87
EPS	N.19.0096	01.01.01	-4 120,45
EPS	N.19.0110	01.01.01	-8 647,44
EQ	A.15.0006	01.01.01	-1 872,96
EQ	D.15.0069	01.01.01	-1 048,95
EQ	D.15.0112	01.01.01	-4 764,85
EQ	D.15.0250	01.01.01	-392 539,04
EQ	D.15.0251	01.01.01	-291 367,81
EQ	D.15.0365	01.01.01	-204 197,56
EQ	D.15.0404	01.01.01	-3 799,88
EQ	D.15.0410	01.01.01	-92 469,40

**UNIVERSIDAD NACIONAL**  
**VICERRECTORÍA DE ADMINISTRACION**  
**PROGRAMA DE GESTIÓN FINANCIERA**  
**LIQUIDACIÓN PRESUPUESTARIA DE RECURSOS DE APLICACIÓN GENERAL**  
**AL 31 DE DICIEMBRE DE 2020**  
**(colones corrientes)**

ORG.	CODIGO PRESUPUESTARIO	FONDO	SUPERAVIT ESPECIFOPOR PROGRAMA
EQ	D.19.0143	01.01.01	-7 393,08
EQ	D.19.0192	01.01.01	-11 025,35
EQ	D.20.0159	01.01.01	0,00
EQ	E.15.0420	01.01.01	-4 373,41
EQ	E.19.0040	01.01.01	-5 686,53
EQ	G.15.0517	01.01.01	-332 372,56
EQ	G.20.0009	01.01.01	-3 734,87
EQ	I.15.0594	01.01.01	-264,16
EQ	I.15.0616	01.01.01	-498,88
EQ	I.15.0620	01.01.01	-339,65
EQ	I.17.0004	01.01.01	-313,54
EQ	I.17.0016	01.01.01	-1 299,55
EQ	I.17.0166	01.01.01	-9 801,02
EQ	I.17.0176	01.01.01	-10 952,04
EQ	I.17.0193	01.01.01	-826,59
EQ	I.17.0202	01.01.01	-5 035,86
EQ	I.17.0246	01.01.01	-469,10
EQ	I.18.0004	01.01.01	-497,93
EQ	I.18.0017	01.01.01	-1 106,47
EQ	I.18.0094	01.01.01	-2 107,63
EQ	I.18.0095	01.01.01	-21 737,69
EQ	I.18.0176	01.01.01	-19 826,65
EQ	I.18.0177	01.01.01	-15 276,13
EQ	I.18.0205	01.01.01	-43 992,77
EQ	I.19.0045	01.01.01	-12 342,50
EQ	I.19.0130	01.01.01	-9 816,18
EQ	N.15.0811	01.01.01	-1 302,47
EQ	N.17.0165	01.01.01	-6 129,82
EQ	N.17.0171	01.01.01	-12 079,88
EQ	N.17.0235	01.01.01	-7 853,66
EQ	N.18.0169	01.01.01	-893,84
EQ	V.18.0212	01.01.01	-7 235,78
ERI	D.15.0368	01.01.01	-376 526,89
ERI	D.15.0369	01.01.01	-68 904,70
ERI	D.15.0370	01.01.01	-377 616,36
ERI	D.15.0373	01.01.01	-18 656,12
ERI	D.15.0381	01.01.01	-0,75
ERI	D.15.0404	01.01.01	-2 935,71
ERI	D.17.0161	01.01.01	-20 271,09
ERI	D.19.0170	01.01.01	-1 907,14



**UNIVERSIDAD NACIONAL**  
**VICERRECTORÍA DE ADMINISTRACION**  
**PROGRAMA DE GESTIÓN FINANCIERA**  
**LIQUIDACIÓN PRESUPUESTARIA DE RECURSOS DE APLICACIÓN GENERAL**  
**AL 31 DE DICIEMBRE DE 2020**  
**(colones corrientes)**

ORG.	CODIGO PRESUPUESTARIO	FONDO	SUPERAVIT ESPECIFOPOR PROGRAMA
ERI	D.20.0159	01.01.01	-1 388,71
ERI	E.18.0225	01.01.01	-5 451,60
ERI	E.19.0016	01.01.01	-10 868,20
ERI	G.15.0506	01.01.01	0,00
ERI	G.15.0517	01.01.01	-195 866,41
ERI	G.16.0434	01.01.01	-10 268,35
ERI	G.17.0287	01.01.01	-9 006,55
ERI	G.18.0224	01.01.01	-17 362,91
ERI	I.16.0107	01.01.01	-706,93
ERI	I.16.0388	01.01.01	-333,83
ERI	I.17.0026	01.01.01	-6 368,45
ERI	I.17.0027	01.01.01	-279,84
ERI	I.17.0154	01.01.01	-18 544,65
ERI	I.17.0155	01.01.01	-5 305,30
ERI	N.15.0880	01.01.01	-8 508,83
ERI	N.17.0297	01.01.01	-5 451,60
ERI	N.20.0145	01.01.01	0,00
ERI	V.15.1045	01.01.01	-6 691,81
ES	V.15.1014	01.01.01	-75 121,69
ESO	A.15.0006	01.01.01	-5 869,41
ESO	D.15.0337	01.01.01	-25 608,75
ESO	D.15.0359	01.01.01	-12 519,11
ESO	D.15.0383	01.01.01	-276 350,96
ESO	D.15.0384	01.01.01	-114 807,52
ESO	D.17.0130	01.01.01	-15 909,82
ESO	D.20.0159	01.01.01	-2 993,08
ESO	G.15.0517	01.01.01	-169 758,86
ESO	G.17.0236	01.01.01	-15 903,34
ESO	G.18.0033	01.01.01	-11 284,71
ESO	G.20.0175	01.01.01	-2 640,24
ESO	I.16.0050	01.01.01	-42 702,83
ESO	I.18.0141	01.01.01	-21 538,30
ESO	N.16.0067	01.01.01	-64 228,66
ESO	N.16.0135	01.01.01	-11,54
ESO	N.16.0249	01.01.01	-12 824,16
ESO	N.17.0174	01.01.01	-22 184,81
ESO	N.17.0243	01.01.01	-31 905,77
ESO	N.19.0112	01.01.01	-5 935,01
ESP	A.15.0006	01.01.01	-4 193,60
ESP	D.15.0310	01.01.01	-215 426,32

**UNIVERSIDAD NACIONAL**  
**VICERRECTORÍA DE ADMINISTRACION**  
**PROGRAMA DE GESTIÓN FINANCIERA**  
**LIQUIDACIÓN PRESUPUESTARIA DE RECURSOS DE APLICACIÓN GENERAL**  
**AL 31 DE DICIEMBRE DE 2020**  
**(colones corrientes)**

ORG.	CODIGO PRESUPUESTARIO	FONDO	SUPERAVIT ESPECIFOPOR PROGRAMA
ESP	D.15.0311	01.01.01	-242 164,53
ESP	D.15.0335	01.01.01	-15 340,84
ESP	D.17.0129	01.01.01	-10 918,47
ESP	G.15.0453	01.01.01	-492,39
ESP	G.15.0517	01.01.01	-162 933,17
ESP	G.17.0057	01.01.01	-27 984,73
ESP	G.17.0295	01.01.01	-9 068,93
ESP	G.19.0006	01.01.01	-4 806,43
ESP	I.18.0140	01.01.01	-202,63
ESP	I.18.0220	01.01.01	-6 716,48
ESP	N.16.0061	01.01.01	-4 838,99
ESP	N.17.0248	01.01.01	-3 757,11
ETCG	D.15.0065	01.01.01	-477 194,84
ETCG	D.17.0272	01.01.01	-13 859,30
ETCG	G.15.0517	01.01.01	-188 780,94
ETCG	I.15.0594	01.01.01	-16,49
ETCG	I.17.0162	01.01.01	-829,14
ETCG	I.18.0107	01.01.01	-18 585,39
ETCG	I.19.0090	01.01.01	-13 100,12
ETCG	I.19.0091	01.01.01	-4 618,42
FHS	D.15.0404	01.01.01	-33,01
FHS	V.15.1014	01.01.01	-32 221,70
HS	V.15.1014	01.01.01	-30 141,63
HU	A.15.0006	01.01.01	-4 976,06
HU	D.15.0104	01.01.01	-5 268,84
HU	D.15.0230	01.01.01	-1 047 741,48
HU	D.15.0404	01.01.01	-9 542,50
HU	D.16.0374	01.01.01	-6 542,52
HU	D.16.0384	01.01.01	0,00
HU	D.20.0159	01.01.01	-75,76
HU	E.18.0042	01.01.01	-563,15
HU	E.18.0043	01.01.01	-1 875,09
HU	E.18.0057	01.01.01	-839,92
HU	E.18.0174	01.01.01	-10 659,19
HU	E.19.0065	01.01.01	-5 275,47
HU	E.19.0264	01.01.01	-6 071,80
HU	G.15.0517	01.01.01	-82 939,47
HU	G.16.0175	01.01.01	-702,04
HU	G.16.0437	01.01.01	-515,46
HU	I.16.0383	01.01.01	-195,17

**UNIVERSIDAD NACIONAL**  
**VICERRECTORÍA DE ADMINISTRACION**  
**PROGRAMA DE GESTIÓN FINANCIERA**  
**LIQUIDACIÓN PRESUPUESTARIA DE RECURSOS DE APLICACIÓN GENERAL**  
**AL 31 DE DICIEMBRE DE 2020**  
**(colones corrientes)**

ORG.	CODIGO PRESUPUESTARIO	FONDO	SUPERAVIT ESPECIFOPOR PROGRAMA
HU	I.18.0250	01.01.01	-4 111,49
HU	I.19.0050	01.01.01	-11 846,88
HU	I.19.0235	01.01.01	-7 576,29
HU	N.15.0770	01.01.01	-35 452,37
HU	N.15.0779	01.01.01	-21 955,47
HU	N.19.0085	01.01.01	-13 900,02
HU	V.15.1030	01.01.01	-2 463,35
HU	V.15.1045	01.01.01	-11 158,40
ICOMVIS	A.15.0006	01.01.01	-306,21
ICOMVIS	D.16.0008	01.01.01	-110 373,47
ICOMVIS	D.16.0296	01.01.01	-30 714,93
ICOMVIS	D.19.0233	01.01.01	-6 679,75
ICOMVIS	E.19.0167	01.01.01	-4 890,56
ICOMVIS	E.19.0265	01.01.01	-1 549,40
ICOMVIS	G.15.0517	01.01.01	-139 929,89
ICOMVIS	G.16.0393	01.01.01	-382,66
ICOMVIS	I.16.0113	01.01.01	-5 323,47
ICOMVIS	I.16.0146	01.01.01	-371,38
ICOMVIS	I.17.0178	01.01.01	-57 971,73
ICOMVIS	I.17.0182	01.01.01	-17 003,66
ICOMVIS	I.18.0088	01.01.01	-15 921,53
ICOMVIS	N.16.0123	01.01.01	-1 019,85
ICOMVIS	N.16.0255	01.01.01	-37 168,45
ICOMVIS	N.16.0387	01.01.01	-486,02
ICOMVIS	N.17.0173	01.01.01	-2 007,68
ICOMVIS	N.18.0272	01.01.01	-25 157,59
ICOMVIS	N.19.0097	01.01.01	-23 019,98
ICOMVIS	V.18.0069	01.01.01	-127,29
IDELA	D.15.0129	01.01.01	-3 953,98
IDELA	D.15.0186	01.01.01	-38 545,53
IDELA	D.16.0011	01.01.01	-67 460,51
IDELA	E.16.0225	01.01.01	-20 943,34
IDELA	E.16.0368	01.01.01	-1 714,57
IDELA	E.18.0227	01.01.01	-7 010,44
IDELA	E.19.0068	01.01.01	-21 913,78
IDELA	E.20.0040	01.01.01	-4 595,61
IDELA	G.15.0517	01.01.01	-93 805,04
IDELA	G.16.0174	01.01.01	-7 498,29
IDELA	G.16.0289	01.01.01	-4 597,99
IDELA	G.16.0304	01.01.01	-11 814,18

**UNIVERSIDAD NACIONAL**  
**VICERRECTORÍA DE ADMINISTRACION**  
**PROGRAMA DE GESTIÓN FINANCIERA**  
**LIQUIDACIÓN PRESUPUESTARIA DE RECURSOS DE APLICACIÓN GENERAL**  
**AL 31 DE DICIEMBRE DE 2020**  
**(colones corrientes)**

ORG.	CODIGO PRESUPUESTARIO	FONDO	SUPERAVIT ESPECIFOPOR PROGRAMA
IDELA	I.16.0215	01.01.01	-383,45
IDELA	I.17.0006	01.01.01	-4 195,98
IDELA	I.17.0113	01.01.01	-3 146,55
IDELA	I.17.0115	01.01.01	-66 142,10
IDELA	I.18.0156	01.01.01	-21 296,41
IDELA	N.16.0204	01.01.01	-11 348,20
IDELA	N.16.0253	01.01.01	-20 369,95
IDELA	N.20.0036	01.01.01	-1 857,77
IDESPO	D.15.0360	01.01.01	-71 452,86
IDESPO	D.20.0159	01.01.01	-2 491,72
IDESPO	G.15.0517	01.01.01	-296 957,66
IDESPO	I.15.0671	01.01.01	-153 469,91
IDESPO	I.15.0676	01.01.01	-48 167,47
IDESPO	I.16.0184	01.01.01	-50 639,51
IDESPO	I.17.0152	01.01.01	-7 957,63
IDESPO	N.15.0869	01.01.01	-101 214,83
IDESPO	N.18.0145	01.01.01	-90 676,37
IDESPO	N.18.0249	01.01.01	-79 244,91
IDESPO	V.15.1020	01.01.01	-2 659,68
IDESPO	V.15.1045	01.01.01	-4 816,22
IEM	D.15.0184	01.01.01	-115 543,78
IEM	D.15.0185	01.01.01	-93,10
IEM	D.15.0191	01.01.01	-1 740,98
IEM	D.15.0404	01.01.01	-4,56
IEM	D.20.0159	01.01.01	-600,17
IEM	E.18.0060	01.01.01	-474,05
IEM	E.18.0124	01.01.01	-20 602,44
IEM	E.20.0015	01.01.01	-5 251,72
IEM	G.15.0517	01.01.01	-132 506,66
IEM	G.16.0328	01.01.01	-26 933,73
IEM	G.16.0369	01.01.01	-5 410,59
IEM	G.18.0168	01.01.01	-4 002,69
IEM	G.19.0144	01.01.01	-26 386,51
IEM	G.20.0160	01.01.01	-9 946,99
IEM	I.16.0321	01.01.01	-3 332,32
IEM	I.17.0294	01.01.01	-12 684,19
IEM	I.18.0112	01.01.01	-50 278,35
IEM	N.18.0127	01.01.01	-28 915,13
IEM	N.18.0222	01.01.01	-9 479,83
IEM	N.19.0078	01.01.01	-19 457,51

**UNIVERSIDAD NACIONAL**  
**VICERRECTORÍA DE ADMINISTRACION**  
**PROGRAMA DE GESTIÓN FINANCIERA**  
**LIQUIDACIÓN PRESUPUESTARIA DE RECURSOS DE APLICACIÓN GENERAL**  
**AL 31 DE DICIEMBRE DE 2020**  
**(colones corrientes)**

ORG.	CODIGO PRESUPUESTARIO	FONDO	SUPERAVIT ESPECIFOPOR PROGRAMA
IEM	V.15.1045	01.01.01	-2 653,49
IESTRA	G.15.0517	01.01.01	0,00
INEINA	A.15.0006	01.01.01	-3 774,60
INEINA	D.15.0101	01.01.01	-8 120,23
INEINA	D.15.0404	01.01.01	-66,02
INEINA	E.18.0128	01.01.01	-534,75
INEINA	E.19.0123	01.01.01	-6 583,31
INEINA	E.19.0135	01.01.01	-462,03
INEINA	G.15.0517	01.01.01	-89 975,03
INEINA	G.15.0590	01.01.01	-403,27
INEINA	I.16.0285	01.01.01	-689,98
INEINA	I.18.0221	01.01.01	-126,71
INEINA	I.19.0134	01.01.01	-79 015,14
INEINA	N.16.0252	01.01.01	-41 769,01
INEINA	N.16.0290	01.01.01	-73 787,53
INEINA	N.16.0292	01.01.01	-46 709,41
INISEFOR	A.15.0006	01.01.01	-16,19
INISEFOR	D.15.0262	01.01.01	-98 148,95
INISEFOR	D.18.0153	01.01.01	-1 521,88
INISEFOR	D.20.0159	01.01.01	-24,82
INISEFOR	G.15.0517	01.01.01	-205 598,98
INISEFOR	I.15.0692	01.01.01	-23 840,79
INISEFOR	I.16.0119	01.01.01	-2 510,54
INISEFOR	I.16.0136	01.01.01	-2 907,58
INISEFOR	I.17.0017	01.01.01	-2 612,14
INISEFOR	I.18.0050	01.01.01	-125 073,41
INISEFOR	I.18.0189	01.01.01	-29 916,90
INISEFOR	I.18.0252	01.01.01	-47 221,77
INISEFOR	I.18.0271	01.01.01	-10 041,90
INISEFOR	I.19.0191	01.01.01	-17 520,52
INISEFOR	I.20.0038	01.01.01	-7 117,00
INISEFOR	N.15.0792	01.01.01	-236,78
INISEFOR	N.15.0814	01.01.01	-42 754,03
INISEFOR	N.16.0062	01.01.01	-85 624,91
INISEFOR	N.16.0121	01.01.01	-4 504,39
INISEFOR	N.17.0008	01.01.01	-44 601,80
INISEFOR	N.17.0170	01.01.01	-3 030,21
INISEFOR	N.18.0045	01.01.01	-34 680,75
INISEFOR	N.19.0174	01.01.01	-286,65
IRET	A.15.0006	01.01.01	-2 734,87

**UNIVERSIDAD NACIONAL**  
**VICERRECTORÍA DE ADMINISTRACION**  
**PROGRAMA DE GESTIÓN FINANCIERA**  
**LIQUIDACIÓN PRESUPUESTARIA DE RECURSOS DE APLICACIÓN GENERAL**  
**AL 31 DE DICIEMBRE DE 2020**  
**(colones corrientes)**

ORG.	CODIGO PRESUPUESTARIO	FONDO	SUPERAVIT ESPECIFOPOR PROGRAMA
IRET	D.15.0287	01.01.01	-747,45
IRET	D.15.0288	01.01.01	-40 485,84
IRET	D.15.0301	01.01.01	-72 224,53
IRET	G.15.0517	01.01.01	-239 827,02
IRET	G.18.0105	01.01.01	-1 577,94
IRET	I.15.0614	01.01.01	-717,04
IRET	I.15.0658	01.01.01	-991,91
IRET	I.15.0660	01.01.01	-158,56
IRET	I.16.0133	01.01.01	-591,43
IRET	I.17.0181	01.01.01	-27 844,79
IRET	I.17.0283	01.01.01	-158,56
IRET	I.18.0243	01.01.01	-16 245,26
IRET	I.19.0030	01.01.01	-17 182,58
IRET	I.19.0175	01.01.01	-8 699,65
IRET	N.16.0407	01.01.01	-54,50
IRET	N.17.0010	01.01.01	-59 625,76
IRET	N.17.0011	01.01.01	-79 604,73
IRET	N.17.0012	01.01.01	-38 274,34
IRET	N.17.0164	01.01.01	-59 643,61
IRET	N.17.0165	01.01.01	-8 631,18
IRET	N.17.0168	01.01.01	-30 462,99
IRET	N.17.0179	01.01.01	-3 229,27
IRET	N.17.0207	01.01.01	-82 715,24
IRET	N.18.0261	01.01.01	-53 854,28
JB	A.15.0006	01.01.01	-105,27
JB	V.15.1014	01.01.01	-78 614,39
JB	V.15.1045	01.01.01	-166 514,15
JRL	A.15.0006	01.01.01	-1,45
JRL	V.15.1014	01.01.01	-28 391,99
OC	A.15.0004	01.01.01	-304 196,56
OC	A.15.0016	01.01.01	-350,70
OC	A.17.0238	01.01.01	-57 567,93
OCTI	A.15.0004	01.01.01	-311 204,41
OCTI	G.15.0560	01.01.01	-3 563,36
ORP	A.15.0004	01.01.01	-296 732,77
OTTVE	A.15.0004	01.01.01	-270 291,65
OTTVE	G.15.0514	01.01.01	-1 882,88
OVSICORI	A.15.0006	01.01.01	-478,06
OVSICORI	D.16.0006	01.01.01	-102 397,40
OVSICORI	E.15.0419	01.01.01	-3 961,52

**UNIVERSIDAD NACIONAL**  
**VICERRECTORÍA DE ADMINISTRACION**  
**PROGRAMA DE GESTIÓN FINANCIERA**  
**LIQUIDACIÓN PRESUPUESTARIA DE RECURSOS DE APLICACIÓN GENERAL**  
**AL 31 DE DICIEMBRE DE 2020**  
**(colones corrientes)**

ORG.	CODIGO PRESUPUESTARIO	FONDO	SUPERAVIT ESPECIFOPOR PROGRAMA
OVSICORI	G.15.0442	01.01.01	-1 116,90
OVSICORI	G.15.0517	01.01.01	-663 078,21
OVSICORI	I.15.0604	01.01.01	-5 442,88
OVSICORI	I.15.0605	01.01.01	-28 111,80
OVSICORI	I.15.0607	01.01.01	-150,86
OVSICORI	I.15.0618	01.01.01	-21,55
OVSICORI	I.16.0114	01.01.01	-55 157,71
OVSICORI	I.16.0115	01.01.01	-2 860,70
OVSICORI	I.16.0137	01.01.01	-1 420,32
OVSICORI	I.17.0293	01.01.01	-44 681,01
OVSICORI	I.18.0083	01.01.01	-64 631,49
OVSICORI	I.18.0085	01.01.01	-21 418,43
OVSICORI	I.19.0012	01.01.01	0,00
OVSICORI	I.19.0043	01.01.01	-20 844,22
OVSICORI	N.16.0404	01.01.01	-355,62
OVSICORI	N.18.0086	01.01.01	-89 229,74
OVSICORI	N.18.0214	01.01.01	-51 715,72
OVSICORI	V.18.0212	01.01.01	-3 392,28
PCS	G.15.0517	01.01.01	-23 294,35
PCVT	D.15.0294	01.01.01	0,00
PCVT	D.15.0295	01.01.01	0,00
PCVT	D.20.0159	01.01.01	0,00
PCVT	G.15.0517	01.01.01	-118 746,86
PDRH	A.15.0003	01.01.01	0,00
PDRH	A.15.0004	01.01.01	-1 824 931,73
PDRH	A.15.0006	01.01.01	-12 665,73
PDRH	A.15.0024	01.01.01	0,00
PGF	A.15.0004	01.01.01	-1 468 691,96
PGF	A.15.0005	01.01.01	-26 224,44
PGF	A.15.0006	01.01.01	-2 090 359,28
PGF	A.15.0007	01.01.01	3,77
PGF	A.15.0008	01.01.01	-63 140,50
PGF	A.15.0023	01.01.01	0,00
PGF	A.15.0032	01.01.01	1,05
PGF	A.15.0033	01.01.01	103 268 534,81
PGF	A.15.0045	01.01.01	-24 342,44
PGF	A.15.0054	01.01.01	-844,74
PGF	D.15.0404	01.01.01	-38 607,96
PGF	U.15.0932	01.01.01	1 237,00
PGF	V.15.1015	01.01.01	261,96

**UNIVERSIDAD NACIONAL**  
**VICERRECTORÍA DE ADMINISTRACION**  
**PROGRAMA DE GESTIÓN FINANCIERA**  
**LIQUIDACIÓN PRESUPUESTARIA DE RECURSOS DE APLICACIÓN GENERAL**  
**AL 31 DE DICIEMBRE DE 2020**  
**(colones corrientes)**

ORG.	CODIGO PRESUPUESTARIO	FONDO	SUPERAVIT ESPECIFOPOR PROGRAMA
PGF	V.15.1016	01.01.01	-18 712,31
PGF	V.18.0212	01.01.01	-36 607,60
PPFSL	N.15.0803	01.01.01	-208 161,23
PRODEMI	A.15.0006	01.01.01	-15 414,74
PRODEMI	A.15.0027	01.01.01	-222 350,85
PRODEMI	A.15.0028	01.01.01	-253 896,77
PRODEMI	A.15.0051	01.01.01	-104 179,38
PRODEMI	A.15.0052	01.01.01	-138 453,08
PRODEMI	A.15.0053	01.01.01	-219 636,11
PRODEMI	S.15.0905	01.01.01	-40,60
PRODEMI	V.18.0212	01.01.01	-9 777,17
PROVEE	A.15.0004	01.01.01	-1 292 991,42
PROVEE	A.15.0006	01.01.01	-10 810,69
PSG	A.15.0006	01.01.01	-13 729,90
PSG	A.15.0047	01.01.01	-86 028,67
PSG	A.15.0048	01.01.01	-2 436 687,32
PSG	A.15.0049	01.01.01	-503 913,86
PSG	A.15.0050	01.01.01	-267 281,42
PUBIMP	A.15.0006	01.01.01	-136,94
PUBIMP	V.15.1014	01.01.01	-514 912,03
PUBIMP	V.18.0212	01.01.01	-10 861,79
RADJ	A.15.0006	01.01.01	-290,09
RADJ	D.15.0407	01.01.01	-5 160,62
RADJ	D.15.0408	01.01.01	0,00
RADJ	G.15.0445	01.01.01	0,00
RADJ	G.15.0515	01.01.01	-1 117,77
RADJ	G.15.0517	01.01.01	-487 857,80
RADJ	G.15.0521	01.01.01	-3 543,55
RADJ	G.15.0534	01.01.01	0,00
RADJ	G.15.0550	01.01.01	-72 138,13
RE	A.15.0004	01.01.01	-456 858,07
RE	A.15.0012	01.01.01	0,00
RE	A.15.0013	01.01.01	0,00
RE	A.18.0186	01.01.01	0,00
RE	V.15.1042	01.01.01	-23 576,30
SALUD	U.15.0938	01.01.01	-270 234,16
SALUD	U.15.0956	01.01.01	-3 715,18
SALUD	V.15.1014	01.01.01	-125 197,82
SEPUNA	G.15.0560	01.01.01	-194 922,04
TEUNA	A.15.0006	01.01.01	-13 375,90



**UNIVERSIDAD NACIONAL**  
**VICERRECTORÍA DE ADMINISTRACION**  
**PROGRAMA DE GESTIÓN FINANCIERA**  
**LIQUIDACIÓN PRESUPUESTARIA DE RECURSOS DE APLICACIÓN GENERAL**  
**AL 31 DE DICIEMBRE DE 2020**  
**(colones corrientes)**

ORG.	CODIGO PRESUPUESTARIO	FONDO	SUPERAVIT ESPECIFOPOR PROGRAMA
TEUNA	V.15.1014	01.01.01	-179 504,97
TUA	D.20.0159	01.01.01	-1 193,36
TUA	V.15.1014	01.01.01	-81 604,54
UCPI	G.15.0517	01.01.01	-111 618,58
VADMIN	A.15.0004	01.01.01	-586 171,13
VADMIN	A.15.0005	01.01.01	0,00
VADMIN	A.15.0006	01.01.01	-0,42
VADMIN	A.20.0174	01.01.01	0,00
VADMIN	G.15.0517	01.01.01	0,00
VADMIN	N.15.0818	01.01.01	-190 911,41
VADMIN	V.15.1056	01.01.01	-22 918,26
VADMIN	V.16.0280	01.01.01	-27 242,11
VADMIN	V.18.0212	01.01.01	0,00
VDOC	A.15.0006	01.01.01	-3 211,60
VDOC	D.15.0112	01.01.01	-117 810,00
VDOC	D.15.0403	01.01.01	-514,64
VDOC	D.15.0404	01.01.01	-20,10
VDOC	D.15.0414	01.01.01	0,00
VDOC	D.18.0235	01.01.01	-17 077,40
VDOC	D.20.0159	01.01.01	-1 409,92
VDOC	G.15.0517	01.01.01	-1 289 149,07
VDOC	G.15.0523	01.01.01	-29 343,05
VDOC	G.15.0541	01.01.01	-93 084,23
VEXT	E.17.0092	01.01.01	-2 646,79
VEXT	G.15.0513	01.01.01	-17 866,60
VEXT	G.15.0515	01.01.01	-25 182,10
VEXT	G.15.0517	01.01.01	-498 687,76
VEXT	G.16.0032	01.01.01	-14 345,58
VINV	A.15.0006	01.01.01	-277,28
VINV	G.15.0517	01.01.01	-454 141,48
VINV	G.15.0532	01.01.01	-24 954,31
VINV	G.15.0533	01.01.01	-97 577,28
VINV	G.15.0554	01.01.01	-984,37
VINV	G.15.0566	01.01.01	0,00
VINV	G.15.0573	01.01.01	-17 922,35
VINV	G.16.0262	01.01.01	-1 181,09
VINV	I.15.0614	01.01.01	-8 805,18
VINV	I.15.0697	01.01.01	-20 944,46
VINV	N.15.0699	01.01.01	-31 470,33
VVE	D.15.0407	01.01.01	0,00

**UNIVERSIDAD NACIONAL**  
**VICERRECTORÍA DE ADMINISTRACION**  
**PROGRAMA DE GESTIÓN FINANCIERA**  
**LIQUIDACIÓN PRESUPUESTARIA DE RECURSOS DE APLICACIÓN GENERAL**  
**AL 31 DE DICIEMBRE DE 2020**  
**(colones corrientes)**

ORG.	CODIGO PRESUPUESTARIO	FONDO	SUPERAVIT ESPECIFOPOR PROGRAMA
VVE	G.16.0275	01.01.01	-1 064,71
VVE	U.15.0918	01.01.01	0,00
VVE	U.18.0195	01.01.01	-13 368,00
VVE	U.18.0197	01.01.01	-3 705,75
VVE	U.18.0198	01.01.01	0,00
VVE	U.19.0249	01.01.01	1 427,53
VVE	V.15.1014	01.01.01	-454 842,27
VVE	V.15.1027	01.01.01	-2 417,24
CASA	G.15.0517	01.01.02	0,00
CC	G.15.0517	01.01.02	0,00
CGI	A.15.0004	01.01.02	-6 370,66
CGT	A.15.0004	01.01.02	0,00
CH	N.16.0056	01.01.02	0,00
COEUNA	V.15.1044	01.01.02	-24,23
CONSACA	G.15.0560	01.01.02	0,00
CT	A.15.0004	01.01.02	-455,60
CU	A.15.0004	01.01.02	0,00
DAS	V.15.1014	01.01.02	0,00
DCIDE	G.15.0490	01.01.02	0,00
DCIDE	G.15.0517	01.01.02	0,00
DCS	G.15.0517	01.01.02	0,00
DCSO	D.15.0154	01.01.02	0,00
DCTM	G.15.0517	01.01.02	0,00
DCTM	V.15.1021	01.01.02	0,00
DE	G.15.0517	01.01.02	0,00
DEB	G.15.0517	01.01.02	-165,00
DET	G.15.0517	01.01.02	0,00
DFI	D.15.0363	01.01.02	0,00
DOAP	U.15.0934	01.01.02	0,00
DPE	U.16.0081	01.01.02	0,00
DPE	V.15.1014	01.01.02	0,00
DR	V.15.1028	01.01.02	0,00
DTIC	A.15.0004	01.01.02	0,00
EAE	G.15.0517	01.01.02	0,00
ECB	D.15.0116	01.01.02	0,00
ECB	G.15.0517	01.01.02	0,00
ECB	I.17.0144	01.01.02	0,00
ECB	I.18.0104	01.01.02	0,00
ECB	N.15.0893	01.01.02	0,00
ECB	N.15.0894	01.01.02	0,00

**UNIVERSIDAD NACIONAL**  
**VICERRECTORÍA DE ADMINISTRACION**  
**PROGRAMA DE GESTIÓN FINANCIERA**  
**LIQUIDACIÓN PRESUPUESTARIA DE RECURSOS DE APLICACIÓN GENERAL**  
**AL 31 DE DICIEMBRE DE 2020**  
**(colones corrientes)**

ORG.	CODIGO PRESUPUESTARIO	FONDO	SUPERAVIT ESPECIFOPOR PROGRAMA
ECB	N.17.0044	01.01.02	0,00
ECB	N.17.0145	01.01.02	0,00
ECB	N.18.0120	01.01.02	0,00
ECG	G.15.0517	01.01.02	0,00
EDECA	D.16.0152	01.01.02	0,00
EDECA	G.15.0517	01.01.02	-206,44
EHI	G.15.0517	01.01.02	0,00
EIC	G.15.0517	01.01.02	0,00
ELCL	G.15.0517	01.01.02	0,00
EM	G.15.0517	01.01.02	-254,47
EMU	G.15.0517	01.01.02	0,00
EMV	D.15.0289	01.01.02	0,00
EMV	G.15.0517	01.01.02	0,00
EQ	D.15.0250	01.01.02	-86,70
EQ	D.15.0251	01.01.02	0,00
ESP	D.15.0311	01.01.02	-4,50
ESP	G.15.0517	01.01.02	0,00
ETCG	D.15.0065	01.01.02	0,00
ETCG	G.15.0517	01.01.02	0,00
FHS	V.15.1014	01.01.02	0,00
IDESPO	N.18.0249	01.01.02	0,00
INISEFOR	G.15.0517	01.01.02	0,00
IRET	G.15.0517	01.01.02	0,00
JB	V.15.1014	01.01.02	0,00
PGF	A.15.0004	01.01.02	-1 186,46
PGF	A.15.0008	01.01.02	0,00
PGF	D.15.0404	01.01.02	0,00
PGF	V.15.1016	01.01.02	0,00
PPFSL	N.15.0803	01.01.02	0,00
PRODEMI	A.15.0027	01.01.02	-277 485,22
PRODEMI	A.15.0028	01.01.02	-197 880,37
PRODEMI	A.15.0051	01.01.02	-114 444,11
PRODEMI	A.15.0052	01.01.02	-84 591,54
PRODEMI	A.15.0053	01.01.02	-238 834,95
PRODEMI	N.15.0705	01.01.02	0,00
PRODEMI	S.15.0905	01.01.02	-15 218,13
PRODEMI	S.15.0912	01.01.02	-223 281,63
PRODEMI	S.19.0181	01.01.02	0,00
PROVEE	A.15.0004	01.01.02	-1 131,29
RADJ	G.15.0517	01.01.02	0,00

**UNIVERSIDAD NACIONAL**  
**VICERRECTORÍA DE ADMINISTRACION**  
**PROGRAMA DE GESTIÓN FINANCIERA**  
**LIQUIDACIÓN PRESUPUESTARIA DE RECURSOS DE APLICACIÓN GENERAL**  
**AL 31 DE DICIEMBRE DE 2020**  
**(colones corrientes)**

ORG.	CODIGO PRESUPUESTARIO	FONDO	SUPERAVIT ESPECIFOPOR PROGRAMA
RE	A.15.0004	01.01.02	0,00
SALUD	U.15.0938	01.01.02	0,00
TUA	V.15.1014	01.01.02	0,00
UCPI	G.15.0517	01.01.02	-12 942,80
VADMIN	A.15.0004	01.01.02	0,00
VADMIN	A.20.0174	01.01.02	0,00
VADMIN	N.15.0818	01.01.02	0,00
VDOC	G.15.0517	01.01.02	0,00
VDOC	G.15.0541	01.01.02	0,00
AJ	A.15.0004	01.01.99	7 452,29
APEUNA	A.15.0004	01.01.99	0,00
BC	V.15.1017	01.01.99	468 384,01
BR	G.15.0517	01.01.99	25 287,66
BR	G.15.0590	01.01.99	35 880,00
BR	V.15.1025	01.01.99	0,00
CASA	G.15.0517	01.01.99	0,00
CASA	G.15.0534	01.01.99	0,00
CASA	G.15.0590	01.01.99	23 920,00
CASA	N.17.0296	01.01.99	0,00
CC	G.15.0517	01.01.99	11 273,60
CCAD	V.15.1014	01.01.99	994,65
CECUNA	G.16.0262	01.01.99	640,62
CGI	A.15.0004	01.01.99	45 000,00
CGT	A.15.0004	01.01.99	3 723,69
CGT	D.15.0250	01.01.99	635,52
CGT	G.15.0590	01.01.99	265,49
CH	G.15.0517	01.01.99	437,25
CH	G.15.0542	01.01.99	5,72
CH	G.15.0590	01.01.99	27 605,35
CH	I.16.0395	01.01.99	119,26
CH	I.18.0206	01.01.99	0,00
CH	N.16.0056	01.01.99	3,24
CH	N.19.0224	01.01.99	68,00
CH	U.15.0950	01.01.99	0,00
CINAT	G.15.0517	01.01.99	16 054,32
CINAT	I.19.0035	01.01.99	0,00
CINPE	D.15.0376	01.01.99	0,00
CINPE	G.15.0517	01.01.99	3 851,65
CINPE	N.18.0173	01.01.99	0,00
COEUNA	V.15.1044	01.01.99	0,00

**UNIVERSIDAD NACIONAL**  
**VICERRECTORÍA DE ADMINISTRACION**  
**PROGRAMA DE GESTIÓN FINANCIERA**  
**LIQUIDACIÓN PRESUPUESTARIA DE RECURSOS DE APLICACIÓN GENERAL**  
**AL 31 DE DICIEMBRE DE 2020**  
**(colones corrientes)**

ORG.	CODIGO PRESUPUESTARIO	FONDO	SUPERAVIT ESPECIFOPOR PROGRAMA
CU	A.15.0004	01.01.99	1 506,13
CU	A.19.0183	01.01.99	0,59
DAS	U.15.0929	01.01.99	0,00
DAS	V.15.1011	01.01.99	0,00
DCEN	G.15.0517	01.01.99	12 049,37
DCEN	G.15.0590	01.01.99	4 513,40
DCIDE	G.15.0490	01.01.99	0,00
DCIDE	G.15.0517	01.01.99	0,00
DCIDE	G.15.0590	01.01.99	1 066,94
DCIDE	G.16.0025	01.01.99	14,65
DCIDE	V.15.0997	01.01.99	1,71
DCIDEA	G.15.0517	01.01.99	20,99
DCIDEA	G.15.0590	01.01.99	146,25
DCIDEA	S.15.0905	01.01.99	0,00
DCS	G.15.0590	01.01.99	746,54
DCSO	G.15.0517	01.01.99	15 079,16
DCSO	G.15.0590	01.01.99	16 623,36
DCSO	V.15.1020	01.01.99	0,00
DCTM	G.15.0517	01.01.99	3,91
DCTM	G.15.0590	01.01.99	2 726,90
DE	G.15.0590	01.01.99	2 420,80
DEB	D.15.0204	01.01.99	0,00
DEB	G.15.0517	01.01.99	2 482,38
DEB	G.15.0590	01.01.99	7,83
DEB	N.18.0184	01.01.99	0,00
DEG	G.15.0517	01.01.99	0,33
DEG	G.15.0590	01.01.99	11 143,55
DEG	V.15.1001	01.01.99	9,01
DER	D.15.0105	01.01.99	322,90
DER	D.15.0106	01.01.99	0,00
DER	G.15.0517	01.01.99	2 656,71
DER	G.15.0590	01.01.99	0,00
DET	G.15.0517	01.01.99	703,30
DFI	D.15.0363	01.01.99	148 897,40
DFI	G.15.0517	01.01.99	17 859,35
DFI	G.15.0566	01.01.99	0,00
DFI	G.15.0590	01.01.99	2 384,94
DFI	N.17.0136	01.01.99	0,00
DFL	G.15.0517	01.01.99	0,00
DFL	G.15.0590	01.01.99	1 588,87

**UNIVERSIDAD NACIONAL**  
**VICERRECTORÍA DE ADMINISTRACION**  
**PROGRAMA DE GESTIÓN FINANCIERA**  
**LIQUIDACIÓN PRESUPUESTARIA DE RECURSOS DE APLICACIÓN GENERAL**  
**AL 31 DE DICIEMBRE DE 2020**  
**(colones corrientes)**

ORG.	CODIGO PRESUPUESTARIO	FONDO	SUPERAVIT ESPECIFOPOR PROGRAMA
DOAP	V.15.1014	01.01.99	12,67
DOAP	V.15.1029	01.01.99	0,00
DPE	V.15.1014	01.01.99	35 755,65
DR	V.15.1028	01.01.99	12,89
DR	V.15.1035	01.01.99	0,00
DTIC	A.15.0004	01.01.99	228 883,14
DTIC	A.15.0021	01.01.99	1,20
DTIC	A.15.0028	01.01.99	1,20
DTIC	A.15.0043	01.01.99	2,52
DTIC	D.15.0105	01.01.99	7,56
DTIC	D.15.0112	01.01.99	2,41
DTIC	D.15.0250	01.01.99	31,29
DTIC	D.17.0220	01.01.99	49,08
DTIC	D.18.0166	01.01.99	1,26
DTIC	G.15.0469	01.01.99	2,41
DTIC	G.15.0517	01.01.99	1 906,75
DTIC	G.15.0523	01.01.99	16,37
DTIC	G.15.0560	01.01.99	3,67
DTIC	G.15.0590	01.01.99	15 228,26
DTIC	G.16.0022	01.01.99	404,44
DTIC	G.16.0024	01.01.99	1,26
DTIC	G.16.0270	01.01.99	1,26
DTIC	G.16.0369	01.01.99	1,26
DTIC	G.17.0035	01.01.99	437,45
DTIC	G.17.0057	01.01.99	1,26
DTIC	G.17.0070	01.01.99	1,26
DTIC	G.18.0194	01.01.99	3,78
DTIC	G.18.0204	01.01.99	1,20
DTIC	N.15.0718	01.01.99	5,04
DTIC	N.15.0734	01.01.99	2 602,94
DTIC	N.15.0818	01.01.99	1,20
DTIC	S.15.0910	01.01.99	4 656,41
DTIC	V.15.1014	01.01.99	65,13
EACV	G.15.0590	01.01.99	5 901,95
EADMN	E.17.0224	01.01.99	1 000,00
EADMN	G.15.0517	01.01.99	120,45
EAE	G.15.0517	01.01.99	32,00
EAE	G.15.0566	01.01.99	0,00
EAE	G.15.0590	01.01.99	5 797,39
EBI	G.15.0517	01.01.99	1 136,60

**UNIVERSIDAD NACIONAL**  
**VICERRECTORÍA DE ADMINISTRACION**  
**PROGRAMA DE GESTIÓN FINANCIERA**  
**LIQUIDACIÓN PRESUPUESTARIA DE RECURSOS DE APLICACIÓN GENERAL**  
**AL 31 DE DICIEMBRE DE 2020**  
**(colones corrientes)**

ORG.	CODIGO PRESUPUESTARIO	FONDO	SUPERAVIT ESPECIFOPOR PROGRAMA
EBI	G.16.0195	01.01.99	586,32
EBI	G.19.0204	01.01.99	11,27
ECAGR	D.19.0011	01.01.99	0,00
ECAGR	G.15.0517	01.01.99	7 783,19
ECAGR	G.15.0566	01.01.99	59 963,73
ECAGR	N.17.0013	01.01.99	0,00
ECAGR	N.18.0032	01.01.99	0,00
ECB	D.15.0060	01.01.99	0,00
ECB	E.16.0263	01.01.99	84,57
ECB	E.18.0054	01.01.99	0,06
ECB	G.15.0517	01.01.99	604,23
ECB	G.15.0566	01.01.99	0,00
ECB	G.15.0590	01.01.99	4 856,95
ECB	G.16.0022	01.01.99	54 222,15
ECB	G.17.0035	01.01.99	0,00
ECB	I.17.0143	01.01.99	0,00
ECB	I.17.0144	01.01.99	0,00
ECB	I.17.0146	01.01.99	0,00
ECB	N.15.0707	01.01.99	15 287,20
ECB	N.17.0044	01.01.99	0,00
ECB	N.17.0138	01.01.99	0,00
ECG	D.18.0166	01.01.99	0,00
ECG	D.18.0235	01.01.99	0,00
ECG	G.15.0517	01.01.99	17 475,59
ECM	G.15.0517	01.01.99	38 957,94
ECM	G.15.0590	01.01.99	3 352,41
ECM	G.16.0251	01.01.99	2 510,91
ED	G.15.0590	01.01.99	6 311,57
EDECA	G.15.0517	01.01.99	4 530,47
EDECA	I.18.0005	01.01.99	0,00
EDECA	I.18.0006	01.01.99	0,00
EDECA	N.15.0718	01.01.99	17 308,07
EDECA	N.15.0888	01.01.99	1 789,39
EDECA	N.18.0180	01.01.99	74 500,00
EEC	G.15.0517	01.01.99	967,68
EECR	G.15.0517	01.01.99	32,89
EFL	G.15.0517	01.01.99	2 108,35
EHI	D.15.0382	01.01.99	259,28
EHI	G.15.0517	01.01.99	1 162,42
EHI	G.16.0186	01.01.99	47,88

**UNIVERSIDAD NACIONAL**  
**VICERRECTORÍA DE ADMINISTRACION**  
**PROGRAMA DE GESTIÓN FINANCIERA**  
**LIQUIDACIÓN PRESUPUESTARIA DE RECURSOS DE APLICACIÓN GENERAL**  
**AL 31 DE DICIEMBRE DE 2020**  
**(colones corrientes)**

ORG.	CODIGO PRESUPUESTARIO	FONDO	SUPERAVIT ESPECIFOPOR PROGRAMA
EHI	G.16.0270	01.01.99	0,59
EIC	D.15.0076	01.01.99	0,00
EIC	D.15.0079	01.01.99	886,07
EIC	D.15.0085	01.01.99	0,00
EIC	D.16.0077	01.01.99	0,00
EIC	E.17.0227	01.01.99	0,00
EIC	G.15.0517	01.01.99	388,64
EIC	G.15.0590	01.01.99	0,00
ELCL	D.15.0162	01.01.99	0,00
ELCL	G.15.0488	01.01.99	0,00
ELCL	G.15.0517	01.01.99	0,00
EM	G.15.0517	01.01.99	3 727,20
EM	G.15.0590	01.01.99	18,33
EMU	G.15.0590	01.01.99	8 175,41
EMU	N.18.0246	01.01.99	0,21
EMV	D.15.0289	01.01.99	4 000,00
EMV	G.15.0517	01.01.99	0,00
EMV	G.15.0534	01.01.99	0,00
EMV	G.15.0572	01.01.99	0,00
EMV	G.15.0590	01.01.99	17 908,38
EMV	I.18.0030	01.01.99	0,00
EMV	I.18.0031	01.01.99	0,00
EMV	I.19.0005	01.01.99	0,00
EMV	N.15.0812	01.01.99	0,00
EMV	N.15.0852	01.01.99	0,00
EPPS	G.15.0517	01.01.99	168,91
EPS	G.15.0517	01.01.99	669,70
EQ	D.15.0250	01.01.99	27 151,33
EQ	D.15.0251	01.01.99	6 143,33
EQ	G.15.0590	01.01.99	0,00
EQ	I.15.0616	01.01.99	17 425,40
EQ	I.18.0017	01.01.99	0,00
EQ	I.18.0205	01.01.99	0,00
EQ	I.19.0045	01.01.99	0,00
EQ	I.20.0025	01.01.99	0,00
ERI	G.15.0517	01.01.99	9 987,57
ES	V.15.1014	01.01.99	0,00
ESO	G.15.0517	01.01.99	649,00
ESP	D.15.0310	01.01.99	119,26
ESP	D.15.0311	01.01.99	1 222,96



**UNIVERSIDAD NACIONAL**  
**VICERRECTORÍA DE ADMINISTRACION**  
**PROGRAMA DE GESTIÓN FINANCIERA**  
**LIQUIDACIÓN PRESUPUESTARIA DE RECURSOS DE APLICACIÓN GENERAL**  
**AL 31 DE DICIEMBRE DE 2020**  
**(colones corrientes)**

ORG.	CODIGO PRESUPUESTARIO	FONDO	SUPERAVIT ESPECIFOPOR PROGRAMA
ESP	D.17.0129	01.01.99	0,00
ESP	G.15.0453	01.01.99	9,94
ESP	G.15.0517	01.01.99	204,66
ESP	G.17.0057	01.01.99	0,02
ESP	G.17.0295	01.01.99	29,04
ESP	I.18.0140	01.01.99	29,04
ESP	I.18.0220	01.01.99	29,04
ESP	N.17.0248	01.01.99	71,62
ETCG	G.15.0517	01.01.99	0,00
ETCG	G.15.0534	01.01.99	0,00
ETCG	G.15.0590	01.01.99	6 139,96
FEUNA	V.16.0278	01.01.99	0,00
FHS	V.15.1014	01.01.99	0,00
HU	D.15.0230	01.01.99	239,40
ICOMVIS	G.15.0443	01.01.99	0,00
ICOMVIS	G.15.0517	01.01.99	5 235,67
IDELA	G.15.0517	01.01.99	4 105,92
IDESPO	E.19.0040	01.01.99	0,00
IDESPO	G.15.0517	01.01.99	1 864,86
IDESPO	G.15.0566	01.01.99	0,00
IDESPO	N.18.0249	01.01.99	0,00
IEM	G.15.0517	01.01.99	1 576,83
INEINA	G.15.0517	01.01.99	4 300,00
INEINA	G.15.0590	01.01.99	0,00
INISEFOR	G.15.0517	01.01.99	11 952,47
INISEFOR	G.15.0566	01.01.99	0,00
INISEFOR	I.15.0692	01.01.99	1 750,00
IRET	G.15.0517	01.01.99	5 233,69
IRET	G.15.0566	01.01.99	0,00
IRET	G.19.0205	01.01.99	0,00
IRET	I.19.0030	01.01.99	0,00
IRET	N.17.0011	01.01.99	0,00
JRL	V.15.1014	01.01.99	0,00
OC	A.17.0238	01.01.99	0,00
OCTI	A.15.0015	01.01.99	2 403,42
OVSICORI	G.15.0517	01.01.99	0,00
OVSICORI	N.15.0715	01.01.99	0,00
PCVT	G.15.0590	01.01.99	831,99
PDRH	A.15.0004	01.01.99	0,00
PDRH	A.15.0024	01.01.99	33 236,08

**UNIVERSIDAD NACIONAL**  
**VICERRECTORÍA DE ADMINISTRACION**  
**PROGRAMA DE GESTIÓN FINANCIERA**  
**LIQUIDACIÓN PRESUPUESTARIA DE RECURSOS DE APLICACIÓN GENERAL**  
**AL 31 DE DICIEMBRE DE 2020**  
**(colones corrientes)**

ORG.	CODIGO PRESUPUESTARIO	FONDO	SUPERAVIT ESPECIFOPOR PROGRAMA
PGF	A.15.0004	01.01.99	6,03
PGF	A.15.0005	01.01.99	0,00
PGF	A.15.0006	01.01.99	142 130,55
PGF	A.15.0008	01.01.99	16 673,65
PGF	A.15.0032	01.01.99	40 979,77
PGF	A.15.0033	01.01.99	2 187 889,99
PGF	D.15.0404	01.01.99	18 726,41
PGF	N.15.0882	01.01.99	0,00
PGF	V.15.1016	01.01.99	10 527,32
PRODEMI	A.15.0027	01.01.99	2 203,50
PRODEMI	A.15.0028	01.01.99	21 636,93
PRODEMI	A.15.0040	01.01.99	0,00
PRODEMI	A.15.0051	01.01.99	1 897,44
PRODEMI	A.15.0056	01.01.99	20 218,87
PRODEMI	A.19.0194	01.01.99	473 559,21
PRODEMI	D.16.0349	01.01.99	400 539,86
PRODEMI	D.17.0253	01.01.99	1 040 919,13
PRODEMI	D.19.0062	01.01.99	530 807,59
PRODEMI	D.19.0186	01.01.99	137 850,00
PRODEMI	G.15.0587	01.01.99	109 927,91
PRODEMI	G.16.0347	01.01.99	1 132 400,61
PRODEMI	G.17.0256	01.01.99	163 030,17
PRODEMI	G.17.0257	01.01.99	5 568 503,49
PRODEMI	G.17.0258	01.01.99	369 182,71
PRODEMI	G.19.0185	01.01.99	43 500,00
PRODEMI	N.15.0705	01.01.99	150 000,00
PRODEMI	N.16.0344	01.01.99	200 000,88
PRODEMI	N.18.0210	01.01.99	102 649,15
PRODEMI	S.15.0905	01.01.99	0,00
PRODEMI	S.15.0906	01.01.99	20 000,00
PRODEMI	S.15.0907	01.01.99	100,00
PRODEMI	S.15.0912	01.01.99	161 764,22
PRODEMI	S.16.0339	01.01.99	1 320,44
PRODEMI	S.16.0360	01.01.99	178 988,15
PRODEMI	S.17.0261	01.01.99	110 701,65
PRODEMI	S.19.0180	01.01.99	731 463,26
PRODEMI	S.19.0181	01.01.99	112 150,00
PRODEMI	S.19.0248	01.01.99	193 220,30
PRODEMI	S.20.0136	01.01.99	309 498,86
PRODEMI	U.17.0259	01.01.99	206 900,00

**UNIVERSIDAD NACIONAL**  
**VICERRECTORÍA DE ADMINISTRACION**  
**PROGRAMA DE GESTIÓN FINANCIERA**  
**LIQUIDACIÓN PRESUPUESTARIA DE RECURSOS DE APLICACIÓN GENERAL**  
**AL 31 DE DICIEMBRE DE 2020**  
**(colones corrientes)**

ORG.	CODIGO PRESUPUESTARIO	FONDO	SUPERAVIT ESPECIFOPOR PROGRAMA
PRODEMI	V.16.0342	01.01.99	3 820 808,50
PRODEMI	V.17.0262	01.01.99	335 450,06
PRODEMI	V.19.0252	01.01.99	26 055,49
PROVEE	A.15.0004	01.01.99	238,52
PSG	A.15.0048	01.01.99	413,93
PSG	A.15.0049	01.01.99	0,00
PSG	A.15.0050	01.01.99	1 454,88
PUBIMP	V.15.1014	01.01.99	33 096,54
RADJ	G.15.0517	01.01.99	0,00
RADJ	G.15.0534	01.01.99	370,59
RE	A.15.0004	01.01.99	0,00
RE	G.15.0540	01.01.99	0,00
RE	V.15.1042	01.01.99	15 728,30
SALUD	U.15.0938	01.01.99	0,00
SALUD	U.15.0956	01.01.99	150,75
TEUNA	V.15.1014	01.01.99	651,59
TUA	V.15.1014	01.01.99	1 744,31
UCPI	N.15.0734	01.01.99	0,00
UCPI	N.15.0756	01.01.99	1 548,80
UCPI	N.15.0788	01.01.99	0,69
UCPI	N.15.0826	01.01.99	2 848,89
UCPI	N.15.0899	01.01.99	41 765,56
UCPI	N.15.0900	01.01.99	2,46
UCPI	N.15.0901	01.01.99	119 110,12
UCPI	N.15.0902	01.01.99	18 718,93
UCPI	U.15.0977	01.01.99	25 795,54
UCPI	U.15.0978	01.01.99	51 887,07
VADMIN	A.15.0004	01.01.99	0,60
VADMIN	A.20.0031	01.01.99	7 513,40
VADMIN	A.20.0174	01.01.99	49 985,44
VADMIN	G.15.0590	01.01.99	80 070,93
VADMIN	G.16.0353	01.01.99	119 993,96
VADMIN	N.15.0818	01.01.99	0,00
VADMIN	S.15.0905	01.01.99	0,00
VADMIN	V.15.1056	01.01.99	21 070,31
VADMIN	V.16.0280	01.01.99	10 891,20
VDOC	D.15.0112	01.01.99	0,00
VDOC	D.15.0403	01.01.99	44,93
VDOC	D.18.0235	01.01.99	0,00
VDOC	G.15.0517	01.01.99	0,00

**UNIVERSIDAD NACIONAL**  
**VICERRECTORÍA DE ADMINISTRACION**  
**PROGRAMA DE GESTIÓN FINANCIERA**  
**LIQUIDACIÓN PRESUPUESTARIA DE RECURSOS DE APLICACIÓN GENERAL**  
**AL 31 DE DICIEMBRE DE 2020**  
**(colones corrientes)**

ORG.	CODIGO PRESUPUESTARIO	FONDO	SUPERAVIT ESPECIFOPOR PROGRAMA
VDOC	G.15.0523	01.01.99	739,76
VDOC	G.15.0541	01.01.99	28,96
VEXT	G.15.0513	01.01.99	35 450,00
VEXT	G.15.0515	01.01.99	3,24
VEXT	G.15.0517	01.01.99	1 565,29
VEXT	G.16.0033	01.01.99	0,00
VINV	G.15.0517	01.01.99	25 106,84
VINV	G.19.0202	01.01.99	0,00
VVE	U.15.0918	01.01.99	0,00
VVE	U.19.0249	01.01.99	0,00
VVE	V.15.1014	01.01.99	300 715,38
VVE	V.15.1027	01.01.99	1 678,23
EIC	G.15.0517	01.02.01	-600,00
EMV	G.15.0517	01.02.01	-1 850,00
ERI	D.15.0379	01.02.01	0,00
IRET	N.15.0845	01.02.01	-196,08
RADJ	G.15.0517	01.02.01	0,00
BC	V.15.1010	01.02.02	0,00
BR	A.19.0169	01.02.02	0,00
BR	E.17.0062	01.02.02	0,00
CINAT	I.19.0035	01.02.02	-2 923,51
DTIC	S.15.0910	01.02.02	-17 126,82
EAE	G.15.0566	01.02.02	-53,31
ECAGR	N.18.0032	01.02.02	0,00
ECB	G.15.0566	01.02.02	-473,87
ECM	G.15.0517	01.02.02	-8 350,25
EDECA	I.18.0005	01.02.02	-4 419,94
EDECA	I.18.0006	01.02.02	-1 428,18
EMV	G.15.0534	01.02.02	0,00
EMV	I.16.0038	01.02.02	0,00
EMV	I.18.0030	01.02.02	-3 536,40
EMV	I.18.0031	01.02.02	-417,17
EQ	E.19.0140	01.02.02	-236,68
EQ	I.18.0004	01.02.02	-599,58
EQ	I.18.0007	01.02.02	-1 106,06
EQ	I.18.0017	01.02.02	-2 083,43
EQ	I.19.0045	01.02.02	-1 046,05
EQ	N.19.0222	01.02.02	0,00
HU	D.15.0230	01.02.02	-68,52
IDESPO	E.19.0040	01.02.02	-3 172,42

**UNIVERSIDAD NACIONAL**  
**VICERRECTORÍA DE ADMINISTRACION**  
**PROGRAMA DE GESTIÓN FINANCIERA**  
**LIQUIDACIÓN PRESUPUESTARIA DE RECURSOS DE APLICACIÓN GENERAL**  
**AL 31 DE DICIEMBRE DE 2020**  
**(colones corrientes)**

ORG.	CODIGO PRESUPUESTARIO	FONDO	SUPERAVIT ESPECIFOPOR PROGRAMA
INISEFOR	G.15.0566	01.02.02	-1 377,60
IRET	I.19.0024	01.02.02	0,00
IRET	I.19.0030	01.02.02	-3 645,21
PRODEMI	S.15.0905	01.02.02	0,00
VADMIN	A.15.0004	01.02.02	-1 658,25
VADMIN	V.16.0280	01.02.02	0,00
VDOC	D.15.0403	01.02.02	-1 609,10
VDOC	G.15.0539	01.02.02	0,00
VEXT	G.16.0235	01.02.02	-5 820,20
VINV	G.15.0539	01.02.02	-724,99
VINV	G.19.0202	01.02.02	-196,08
CASA	N.17.0296	01.02.03	-490,00
EQ	E.16.0412	01.02.03	0,00
EQ	N.18.0169	01.02.03	-1 800,00
IRET	N.16.0407	01.02.03	0,00
BR	A.19.0169	01.02.04	0,00
DOAP	U.15.0935	01.02.04	0,00
EPS	I.18.0192	01.02.04	-298,31
BR	U.15.0932	01.02.05	-469,10
CH	U.15.0950	01.02.05	-2 368,97
DAS	U.15.0931	01.02.05	-2 372,00
DAS	U.18.0167	01.02.05	-67,60
DAS	V.15.1011	01.02.05	-3 899,87
VVE	U.15.0920	01.02.05	-497,74
ECB	G.15.0526	01.02.06	-288,75
EDECA	G.15.0526	01.02.06	0,00
EQ	I.17.0176	01.02.06	-236,79
EQ	N.18.0169	01.02.06	-223,21
DAS	U.15.0929	01.02.07	-50,00
FEUNA	V.15.1013	01.02.07	0,00
FEUNA	V.16.0278	01.02.07	-4 911,34
AJ	A.15.0004	01.02.08	-462,81
APEUNA	A.15.0004	01.02.08	-361,97
APEUNA	A.15.0021	01.02.08	-1 061,07
BC	V.15.1017	01.02.08	-2 953,79
BR	G.15.0517	01.02.08	0,00
CASA	G.15.0517	01.02.08	-394,60
CASA	G.15.0534	01.02.08	-6 921,25
CASA	N.17.0296	01.02.08	-2 960,00
CCAC	V.15.1014	01.02.08	0,00

**UNIVERSIDAD NACIONAL**  
**VICERRECTORÍA DE ADMINISTRACION**  
**PROGRAMA DE GESTIÓN FINANCIERA**  
**LIQUIDACIÓN PRESUPUESTARIA DE RECURSOS DE APLICACIÓN GENERAL**  
**AL 31 DE DICIEMBRE DE 2020**  
**(colones corrientes)**

ORG.	CODIGO PRESUPUESTARIO	FONDO	SUPERAVIT ESPECIFOPOR PROGRAMA
CCAD	V.15.1014	01.02.08	-304,22
CGI	G.15.0517	01.02.08	0,00
CGT	A.15.0004	01.02.08	0,00
CH	G.15.0517	01.02.08	-8 027,25
CH	I.16.0395	01.02.08	-2 155,58
CH	N.16.0056	01.02.08	0,00
CINAT	G.16.0024	01.02.08	0,00
COEUNA	V.15.1044	01.02.08	-31 731,15
CT	A.15.0004	01.02.08	-891,31
CU	A.15.0004	01.02.08	0,00
DAS	V.15.1011	01.02.08	-1 985,95
DAS	V.15.1014	01.02.08	-23,89
DCEN	G.15.0517	01.02.08	-157,07
DCIDE	G.15.0490	01.02.08	-134,48
DCIDE	G.15.0517	01.02.08	-3 474,74
DCIDE	G.16.0025	01.02.08	-764,05
DCIDEA	G.15.0517	01.02.08	-381,00
DCS	G.15.0517	01.02.08	-810,16
DCSO	G.15.0517	01.02.08	-1 000,81
DCTM	G.15.0517	01.02.08	0,00
DE	G.15.0517	01.02.08	0,00
DEB	D.15.0108	01.02.08	-97,59
DEB	D.15.0204	01.02.08	-723,50
DEB	G.15.0517	01.02.08	0,00
DEB	N.15.0738	01.02.08	0,00
DEB	N.15.0743	01.02.08	-60,00
DEG	G.15.0517	01.02.08	-542,02
DET	G.15.0517	01.02.08	-579,98
DFI	D.15.0363	01.02.08	-135,76
DFI	G.15.0517	01.02.08	-6 722,46
DFI	I.15.0596	01.02.08	-427,77
DFI	N.17.0136	01.02.08	-6 591,97
DFL	G.15.0517	01.02.08	-503,32
DOAP	U.15.0934	01.02.08	-3 274,20
DOAP	U.15.0935	01.02.08	0,00
DOAP	U.15.0936	01.02.08	-202,15
DOAP	V.15.1029	01.02.08	-5 972,55
DPE	U.15.0941	01.02.08	-3 068,40
DPE	V.15.1014	01.02.08	-506,99
DR	V.15.1028	01.02.08	-483,92

**UNIVERSIDAD NACIONAL**  
**VICERRECTORÍA DE ADMINISTRACION**  
**PROGRAMA DE GESTIÓN FINANCIERA**  
**LIQUIDACIÓN PRESUPUESTARIA DE RECURSOS DE APLICACIÓN GENERAL**  
**AL 31 DE DICIEMBRE DE 2020**  
**(colones corrientes)**

ORG.	CODIGO PRESUPUESTARIO	FONDO	SUPERAVIT ESPECIFOPOR PROGRAMA
DR	V.15.1035	01.02.08	-485,15
DR	V.15.1036	01.02.08	-355,09
DTIC	A.15.0004	01.02.08	-111 499,42
EACV	G.15.0517	01.02.08	-276,87
EADMN	G.15.0517	01.02.08	-181,92
EAE	D.15.0165	01.02.08	0,00
EBI	G.15.0517	01.02.08	-526,46
EBI	G.16.0195	01.02.08	-169,02
EBI	G.16.0257	01.02.08	0,00
ECAGR	G.15.0517	01.02.08	-1 909,20
ECAGR	I.18.0005	01.02.08	0,00
ECB	D.15.0060	01.02.08	-84,94
ECB	G.15.0517	01.02.08	-6 206,22
ECB	G.16.0022	01.02.08	-59,20
ECB	G.17.0035	01.02.08	-6 469,35
ECB	I.15.0608	01.02.08	0,00
ECB	I.16.0246	01.02.08	-33,06
ECB	I.17.0142	01.02.08	-1 202,02
ECB	I.17.0143	01.02.08	-175,00
ECB	I.19.0082	01.02.08	-1 173,79
ECB	N.15.0709	01.02.08	0,00
ECB	N.17.0044	01.02.08	-950,74
ECB	N.17.0145	01.02.08	-168,00
ECB	N.18.0101	01.02.08	-9 403,47
ECG	G.15.0517	01.02.08	-67,24
ECM	G.15.0517	01.02.08	-2 892,78
ED	G.15.0517	01.02.08	-250,00
EDECA	G.15.0517	01.02.08	-1 460,46
EDECA	I.18.0005	01.02.08	-1 287,91
EDECA	N.15.0718	01.02.08	-8 619,64
EDECA	N.15.0888	01.02.08	-3 410,11
EEC	G.15.0517	01.02.08	-300,00
EFL	G.15.0517	01.02.08	-358,71
EHI	G.15.0517	01.02.08	-84,43
EHI	N.15.0783	01.02.08	0,00
EIC	D.15.0079	01.02.08	-200,00
EIC	G.15.0517	01.02.08	-484,15
ELCL	G.15.0517	01.02.08	-375,00
EM	G.15.0517	01.02.08	-256,72
EM	G.15.0570	01.02.08	0,00

**UNIVERSIDAD NACIONAL**  
**VICERRECTORÍA DE ADMINISTRACION**  
**PROGRAMA DE GESTIÓN FINANCIERA**  
**LIQUIDACIÓN PRESUPUESTARIA DE RECURSOS DE APLICACIÓN GENERAL**  
**AL 31 DE DICIEMBRE DE 2020**  
**(colones corrientes)**

ORG.	CODIGO PRESUPUESTARIO	FONDO	SUPERAVIT ESPECIFOPOR PROGRAMA
EMU	N.18.0246	01.02.08	-320,53
EMV	D.15.0289	01.02.08	-5 511,43
EMV	G.15.0517	01.02.08	-16 187,87
EMV	G.15.0572	01.02.08	-4 633,53
EMV	I.18.0031	01.02.08	-2 317,19
EMV	N.15.0812	01.02.08	-1 832,79
EMV	N.15.0852	01.02.08	-739,00
EQ	D.15.0250	01.02.08	-6 660,33
EQ	D.15.0251	01.02.08	-809,41
EQ	G.15.0517	01.02.08	-6 338,24
EQ	I.16.0326	01.02.08	-3 876,40
EQ	I.20.0025	01.02.08	-2 989,37
EQ	N.15.0895	01.02.08	-818,24
ERI	G.15.0517	01.02.08	-79,14
ESO	G.15.0517	01.02.08	-118,36
ESP	D.17.0129	01.02.08	-180,00
ESP	G.17.0057	01.02.08	-261,12
ETCG	D.15.0065	01.02.08	0,00
ETCG	G.15.0517	01.02.08	-1 372,81
FEUNA	V.15.1013	01.02.08	0,00
HS	V.15.1014	01.02.08	-440,10
ICOMVIS	G.15.0517	01.02.08	-38,20
IDELA	G.15.0517	01.02.08	-448,47
IEM	G.15.0517	01.02.08	-440,10
INISEFOR	G.15.0517	01.02.08	-1 496,51
IRET	G.15.0517	01.02.08	-15 799,73
IRET	N.17.0011	01.02.08	-560,70
JB	V.15.1014	01.02.08	-304,22
JRL	V.15.1014	01.02.08	-325,00
OC	A.15.0004	01.02.08	-1 555,12
OC	A.15.0016	01.02.08	-1 968,70
OC	A.17.0238	01.02.08	-238,11
OCTI	A.15.0015	01.02.08	-1 535,63
ORP	A.15.0004	01.02.08	-319,43
OTTVE	A.15.0004	01.02.08	-201,71
OTTVE	G.15.0514	01.02.08	0,00
OVSICORI	G.15.0517	01.02.08	-160,00
PCVT	G.15.0517	01.02.08	-19,10
PDRH	A.15.0003	01.02.08	-9 810,10
PDRH	A.15.0004	01.02.08	-2 688,00



**UNIVERSIDAD NACIONAL**  
**VICERRECTORÍA DE ADMINISTRACION**  
**PROGRAMA DE GESTIÓN FINANCIERA**  
**LIQUIDACIÓN PRESUPUESTARIA DE RECURSOS DE APLICACIÓN GENERAL**  
**AL 31 DE DICIEMBRE DE 2020**  
**(colones corrientes)**

ORG.	CODIGO PRESUPUESTARIO	FONDO	SUPERAVIT ESPECIFOPOR PROGRAMA
PDRH	A.15.0024	01.02.08	-26 450,04
PGF	A.15.0004	01.02.08	-430,50
PRODEMI	A.15.0027	01.02.08	-20 125,02
PRODEMI	A.15.0028	01.02.08	-118 839,34
PRODEMI	A.15.0040	01.02.08	-28 962,02
PRODEMI	A.15.0051	01.02.08	-3 350,00
PRODEMI	A.15.0053	01.02.08	0,00
PRODEMI	S.15.0905	01.02.08	-13 690,50
PRODEMI	S.15.0912	01.02.08	-14 018,60
PRODEMI	S.16.0360	01.02.08	0,00
PROVEE	A.15.0004	01.02.08	-269,14
PROVEE	A.15.0005	01.02.08	0,00
PSG	A.15.0048	01.02.08	-21 892,81
PSG	A.15.0049	01.02.08	-25 017,63
PSG	A.15.0050	01.02.08	-820,16
PUBIMP	V.15.1014	01.02.08	-1 901,33
RADJ	G.15.0517	01.02.08	-4 491,95
RADJ	N.15.0818	01.02.08	-31,95
RE	A.15.0004	01.02.08	-3 487,50
RE	A.15.0013	01.02.08	-464,70
RE	V.15.1042	01.02.08	-17 011,52
SALUD	U.15.0938	01.02.08	-1 511,33
SALUD	U.15.0956	01.02.08	0,00
TEUNA	V.15.1014	01.02.08	-577,76
TUA	V.15.1014	01.02.08	-157,49
UCPI	G.15.0517	01.02.08	0,00
UCPI	N.15.0771	01.02.08	0,00
UCPI	N.15.0826	01.02.08	-554,93
UCPI	N.15.0901	01.02.08	-7 527,97
VADMIN	A.15.0043	01.02.08	-452,00
VADMIN	N.15.0818	01.02.08	-53 636,87
VADMIN	S.15.0905	01.02.08	-22 466,97
VADMIN	V.15.1056	01.02.08	-7 667,78
VDOC	D.15.0112	01.02.08	-11 504,12
VDOC	D.15.0403	01.02.08	-4 155,70
VDOC	G.15.0517	01.02.08	-4 313,44
VDOC	G.15.0523	01.02.08	0,00
VDOC	G.15.0541	01.02.08	-255,00
VEXT	N.16.0319	01.02.08	0,00
VINV	G.15.0517	01.02.08	0,00

**UNIVERSIDAD NACIONAL**  
**VICERRECTORÍA DE ADMINISTRACION**  
**PROGRAMA DE GESTIÓN FINANCIERA**  
**LIQUIDACIÓN PRESUPUESTARIA DE RECURSOS DE APLICACIÓN GENERAL**  
**AL 31 DE DICIEMBRE DE 2020**  
**(colones corrientes)**

ORG.	CODIGO PRESUPUESTARIO	FONDO	SUPERAVIT ESPECIFOPOR PROGRAMA
VINV	G.15.0533	01.02.08	0,00
VINV	G.15.0573	01.02.08	0,00
VINV	N.15.0699	01.02.08	-148,84
VVE	U.15.0918	01.02.08	0,00
VVE	U.15.0920	01.02.08	0,00
VVE	U.18.0195	01.02.08	-2 400,00
VVE	V.15.1014	01.02.08	-5 224,98
VVE	V.15.1027	01.02.08	-2 163,19
BR	U.15.0949	01.02.09	-497,20
DE	D.15.0133	01.02.09	0,00
DR	V.15.1028	01.02.09	-160,16
EACV	G.15.0517	01.02.09	-84,89
ECB	I.17.0143	01.02.09	-304,23
ECB	N.17.0138	01.02.09	-440,14
ECM	A.15.0004	01.02.09	0,00
ECM	G.15.0531	01.02.09	0,00
EIC	D.16.0077	01.02.09	-780,00
ELCL	G.15.0517	01.02.09	-39,69
ICOMVIS	G.15.0443	01.02.09	-230,00
IRET	G.19.0205	01.02.09	-6 657,11
IRET	I.20.0024	01.02.09	-42,04
IRET	N.15.0816	01.02.09	-33,19
OVSICORI	N.15.0715	01.02.09	-3 749,65
PDRH	A.15.0004	01.02.09	-225,00
VADMIN	G.20.0029	01.02.09	-59,20
VDOC	G.15.0517	01.02.09	0,00
VVE	U.19.0249	01.02.09	-432,00
VVE	V.15.1014	01.02.09	-2 424,85
BR	D.15.0082	01.03.01	2 266,58
BR	D.15.0208	01.03.01	505,46
BR	E.17.0062	01.03.01	197,46
BR	E.19.0277	01.03.01	26 186,00
BR	E.20.0034	01.03.01	3 128,30
BR	N.20.0035	01.03.01	2 210,99
CASA	D.16.0417	01.03.01	2 833,44
CASA	E.17.0280	01.03.01	24,25
CASA	E.19.0002	01.03.01	1 885,14
CASA	E.19.0168	01.03.01	4 313,22
CASA	N.18.0178	01.03.01	28,08
CASA	N.20.0023	01.03.01	5 627,95

**UNIVERSIDAD NACIONAL**  
**VICERRECTORÍA DE ADMINISTRACION**  
**PROGRAMA DE GESTIÓN FINANCIERA**  
**LIQUIDACIÓN PRESUPUESTARIA DE RECURSOS DE APLICACIÓN GENERAL**  
**AL 31 DE DICIEMBRE DE 2020**  
**(colones corrientes)**

ORG.	CODIGO PRESUPUESTARIO	FONDO	SUPERAVIT ESPECIFOPOR PROGRAMA
CH	D.20.0046	01.03.01	680,94
CH	E.17.0053	01.03.01	2 854,81
CH	E.20.0027	01.03.01	9 741,79
CH	E.20.0109	01.03.01	1 654,56
CH	I.18.0268	01.03.01	240,00
CH	N.16.0056	01.03.01	3 471,00
CH	N.19.0034	01.03.01	200,00
CH	N.19.0239	01.03.01	5 708,01
CH	N.20.0063	01.03.01	1 272,86
CINAT	I.19.0035	01.03.01	2 134,00
CINPE	E.20.0109	01.03.01	127,05
DAS	D.15.0403	01.03.01	467,66
DAS	U.15.0923	01.03.01	38 659,31
DAS	U.15.0925	01.03.01	532,98
DEB	N.19.0038	01.03.01	3 529,69
DER	D.19.0015	01.03.01	2 514,98
DFI	D.15.0363	01.03.01	4 906,88
DOAP	V.15.1009	01.03.01	576,87
DPE	U.15.0947	01.03.01	5 687,50
DTIC	A.15.0004	01.03.01	15 389,60
ECAGR	N.19.0176	01.03.01	8 490,20
ECB	E.17.0286	01.03.01	3 618,78
ECB	I.19.0275	01.03.01	12 783,42
ECB	I.19.0276	01.03.01	6 787,51
ECM	D.15.0189	01.03.01	4 500,00
ECM	D.15.0281	01.03.01	38 248,47
EIC	D.15.0079	01.03.01	13 478,55
EIC	D.20.0159	01.03.01	8 755,09
ELCL	D.15.0232	01.03.01	69 808,35
ELCL	G.15.0517	01.03.01	145,25
EM	D.15.0113	01.03.01	16 648,70
EM	D.20.0159	01.03.01	8 387,56
EMV	I.19.0271	01.03.01	10 544,07
EMV	I.19.0272	01.03.01	6 159,20
EQ	D.15.0250	01.03.01	3 160,80
EQ	E.19.0140	01.03.01	159,41
EQ	G.15.0517	01.03.01	1 851,69
EQ	I.19.0045	01.03.01	2 063,33
IDESPO	E.19.0040	01.03.01	5 181,89
IEM	E.20.0015	01.03.01	1 292,47

**UNIVERSIDAD NACIONAL**  
**VICERRECTORÍA DE ADMINISTRACION**  
**PROGRAMA DE GESTIÓN FINANCIERA**  
**LIQUIDACIÓN PRESUPUESTARIA DE RECURSOS DE APLICACIÓN GENERAL**  
**AL 31 DE DICIEMBRE DE 2020**  
**(colones corrientes)**

ORG.	CODIGO PRESUPUESTARIO	FONDO	SUPERAVIT ESPECIFOPOR PROGRAMA
IRET	I.19.0030	01.03.01	460,31
IRET	I.19.0276	01.03.01	1 163,00
JB	V.15.1045	01.03.01	53 598,74
OVSICORI	I.19.0043	01.03.01	1 762,70
PGF	A.15.0008	01.03.01	1 800,00
PGF	A.15.0041	01.03.01	-450,02
PGF	D.18.0235	01.03.01	10 000,00
PGF	G.15.0518	01.03.01	700,00
PROVEE	A.15.0004	01.03.01	2 377,83
PROVEE	A.15.0041	01.03.01	-2 719,31
RADJ	G.15.0517	01.03.01	7 320,01
RADJ	G.15.0521	01.03.01	-57,35
VADMIN	A.15.0041	01.03.01	5 716,13
VDOC	D.15.0403	01.03.01	261 975,97
VDOC	D.18.0235	01.03.01	3 437,60
VDOC	G.15.0517	01.03.01	2 278,00
VDOC	G.15.0523	01.03.01	3 744,55
VDOC	G.15.0541	01.03.01	0,00
VEXT	G.16.0235	01.03.01	7 350,06
VEXT	G.16.0317	01.03.01	-1 576,63
VINV	N.15.0699	01.03.01	194,90
CASA	G.15.0534	01.03.02	0,01
CGI	A.15.0004	01.03.02	9 846,67
CH	G.15.0534	01.03.02	1 744,00
CH	G.15.0566	01.03.02	16 416,20
CINAT	G.15.0517	01.03.02	27 310,50
DCSO	G.15.0566	01.03.02	54,59
DEB	N.19.0038	01.03.02	250,00
DFI	G.15.0566	01.03.02	94 487,72
DTIC	A.15.0004	01.03.02	44 684,47
DTIC	S.15.0910	01.03.02	12 833,05
EACV	G.15.0517	01.03.02	7 945,98
EAE	G.15.0517	01.03.02	9 165,62
EAE	G.15.0566	01.03.02	4 104,05
ECB	G.15.0517	01.03.02	24 842,94
ECB	G.15.0566	01.03.02	34 683,76
ECM	D.15.0189	01.03.02	18 000,00
ECM	G.15.0534	01.03.02	1 966,39
ECM	G.15.0566	01.03.02	34 884,42
ED	G.15.0534	01.03.02	3 215,55

**UNIVERSIDAD NACIONAL**  
**VICERRECTORÍA DE ADMINISTRACION**  
**PROGRAMA DE GESTIÓN FINANCIERA**  
**LIQUIDACIÓN PRESUPUESTARIA DE RECURSOS DE APLICACIÓN GENERAL**  
**AL 31 DE DICIEMBRE DE 2020**  
**(colones corrientes)**

ORG.	CODIGO PRESUPUESTARIO	FONDO	SUPERAVIT ESPECIFOPOR PROGRAMA
EDECA	G.15.0534	01.03.02	3 422,10
EDECA	N.15.0718	01.03.02	470,17
EDECA	N.18.0180	01.03.02	19 906,64
EFL	G.15.0534	01.03.02	256,82
EM	G.15.0517	01.03.02	1 096,38
EMU	G.15.0517	01.03.02	12 426,50
EMU	G.15.0534	01.03.02	6 063,28
EMV	G.15.0534	01.03.02	4 893,84
EMV	G.15.0566	01.03.02	75 233,50
EQ	G.15.0534	01.03.02	14 228,72
EQ	G.15.0566	01.03.02	62 860,52
HU	G.15.0566	01.03.02	13 910,60
ICOMVIS	N.18.0272	01.03.02	29 980,32
IDESPO	E.19.0040	01.03.02	900,00
IDESPO	G.15.0517	01.03.02	9 262,07
INISEFOR	N.17.0008	01.03.02	30 153,63
IRET	G.15.0534	01.03.02	2 089,16
IRET	G.15.0566	01.03.02	60 000,00
OVSICORI	I.19.0043	01.03.02	500,00
VADMIN	A.15.0041	01.03.02	16 406,28
VDOC	D.15.0403	01.03.02	10 521,00
VDOC	D.18.0235	01.03.02	46 326,00
VDOC	G.15.0534	01.03.02	2 483,87
BC	V.15.1017	01.03.99	0,00
CGT	S.15.0910	01.03.99	1 099,68
CH	G.15.0566	01.03.99	1 087,49
DCIDEA	S.15.0905	01.03.99	0,00
DCTM	G.15.0517	01.03.99	604,12
DEB	N.19.0038	01.03.99	122,42
DER	D.19.0015	01.03.99	124,30
DFI	D.15.0363	01.03.99	2 452,73
DFI	G.15.0566	01.03.99	0,00
DTIC	D.15.0076	01.03.99	1,26
DTIC	D.15.0250	01.03.99	50,10
DTIC	D.15.0310	01.03.99	37,34
DTIC	D.15.0363	01.03.99	30,22
DTIC	D.15.0403	01.03.99	12,04
DTIC	D.18.0235	01.03.99	3,78
DTIC	E.17.0053	01.03.99	1,09
DTIC	E.18.0060	01.03.99	1,26

**UNIVERSIDAD NACIONAL**  
**VICERRECTORÍA DE ADMINISTRACION**  
**PROGRAMA DE GESTIÓN FINANCIERA**  
**LIQUIDACIÓN PRESUPUESTARIA DE RECURSOS DE APLICACIÓN GENERAL**  
**AL 31 DE DICIEMBRE DE 2020**  
**(colones corrientes)**

ORG.	CODIGO PRESUPUESTARIO	FONDO	SUPERAVIT ESPECIFOPOR PROGRAMA
DTIC	E.19.0052	01.03.99	4,71
DTIC	G.15.0517	01.03.99	62,96
DTIC	G.15.0566	01.03.99	33,65
DTIC	G.16.0022	01.03.99	30,22
DTIC	G.16.0257	01.03.99	14,45
DTIC	G.16.0270	01.03.99	7,45
DTIC	G.16.0362	01.03.99	4,38
DTIC	N.17.0279	01.03.99	1,26
DTIC	S.15.0910	01.03.99	11 350,69
DTIC	S.16.0334	01.03.99	1 230 000,00
EAE	G.15.0566	01.03.99	1 823,27
EBI	G.15.0517	01.03.99	0,00
EBI	G.16.0257	01.03.99	0,00
ECAGR	D.18.0235	01.03.99	0,00
ECAGR	G.15.0517	01.03.99	12 700,54
ECAGR	G.15.0566	01.03.99	39 001,04
ECAGR	N.18.0032	01.03.99	0,00
ECB	G.15.0566	01.03.99	21 791,55
ECB	G.16.0022	01.03.99	128,46
ECG	D.18.0235	01.03.99	0,00
ECG	E.18.0063	01.03.99	0,00
ECM	D.15.0189	01.03.99	0,00
ECM	G.15.0566	01.03.99	4 952,75
EDECA	G.15.0517	01.03.99	0,00
EDECA	I.18.0006	01.03.99	0,00
EEC	G.15.0517	01.03.99	48,47
EHI	G.16.0270	01.03.99	0,00
EIC	D.15.0070	01.03.99	460,49
EIC	D.15.0076	01.03.99	0,00
EIC	D.16.0077	01.03.99	0,00
ELCL	G.15.0488	01.03.99	298,51
EMV	G.15.0517	01.03.99	51 361,80
EMV	G.15.0534	01.03.99	0,00
EMV	G.15.0572	01.03.99	0,00
EMV	I.18.0030	01.03.99	0,00
EQ	D.15.0250	01.03.99	812,10
EQ	G.15.0534	01.03.99	11 688,42
EQ	G.15.0566	01.03.99	34 818,64
EQ	I.18.0007	01.03.99	0,00
ESP	D.15.0310	01.03.99	16,35

**UNIVERSIDAD NACIONAL**  
**VICERRECTORÍA DE ADMINISTRACION**  
**PROGRAMA DE GESTIÓN FINANCIERA**  
**LIQUIDACIÓN PRESUPUESTARIA DE RECURSOS DE APLICACIÓN GENERAL**  
**AL 31 DE DICIEMBRE DE 2020**  
**(colones corrientes)**

ORG.	CODIGO PRESUPUESTARIO	FONDO	SUPERAVIT ESPECIFOPOR PROGRAMA
ETCG	G.15.0534	01.03.99	0,00
HU	E.18.0042	01.03.99	238,52
IDELA	S.15.0905	01.03.99	0,00
IDESPO	E.19.0040	01.03.99	79,23
IDESPO	G.15.0566	01.03.99	518,56
INISEFOR	G.15.0566	01.03.99	2 079,84
IRET	G.15.0566	01.03.99	0,00
ORP	A.15.0004	01.03.99	0,00
PDRH	A.15.0004	01.03.99	1 353,14
PGF	A.15.0033	01.03.99	0,00
PRODEMI	D.19.0062	01.03.99	12 709,62
PRODEMI	G.17.0258	01.03.99	12 954,59
PRODEMI	S.15.0905	01.03.99	50 623,48
PRODEMI	S.16.0360	01.03.99	14 978,41
PRODEMI	V.17.0262	01.03.99	48 180,32
PSG	A.15.0048	01.03.99	0,00
RADJ	G.15.0534	01.03.99	81,25
RE	G.15.0540	01.03.99	0,00
UCPI	N.15.0899	01.03.99	250 000,00
VADMIN	A.20.0174	01.03.99	1 324,03
VADMIN	S.15.0905	01.03.99	0,00
VDOC	D.15.0403	01.03.99	6 279,81
VDOC	D.18.0235	01.03.99	8 008,65
VEXT	A.15.0004	01.03.99	785,50
VEXT	G.16.0033	01.03.99	0,00
BR	E.19.0106	01.04.01	-2 915,49
BR	N.18.0169	01.04.01	-1 578,66
BR	N.18.0172	01.04.01	-2 644,87
BR	N.18.0187	01.04.01	-3 903,96
CASA	E.17.0280	01.04.01	-599,92
CASA	N.17.0296	01.04.01	-443,83
CH	E.18.0174	01.04.01	-4 674,53
CH	N.17.0279	01.04.01	-954,93
CH	N.17.0297	01.04.01	-3 578,10
CH	N.18.0173	01.04.01	-1 601,41
CH	N.19.0107	01.04.01	-2 761,55
CH	N.19.0108	01.04.01	-3 707,40
CH	N.19.0109	01.04.01	-2 079,34
CINPE	N.18.0173	01.04.01	-1 258,37
DEG	E.18.0174	01.04.01	-661,82

**UNIVERSIDAD NACIONAL**  
**VICERRECTORÍA DE ADMINISTRACION**  
**PROGRAMA DE GESTIÓN FINANCIERA**  
**LIQUIDACIÓN PRESUPUESTARIA DE RECURSOS DE APLICACIÓN GENERAL**  
**AL 31 DE DICIEMBRE DE 2020**  
**(colones corrientes)**

ORG.	CODIGO PRESUPUESTARIO	FONDO	SUPERAVIT ESPECIFOPOR PROGRAMA
DTIC	A.15.0004	01.04.01	0,00
EBI	N.17.0279	01.04.01	-255,09
ECG	N.19.0109	01.04.01	-400,00
ED	N.19.0124	01.04.01	-597,90
EECR	N.17.0279	01.04.01	-40,60
EPPS	E.17.0280	01.04.01	-315,70
EPPS	N.18.0173	01.04.01	-692,92
EQ	N.18.0169	01.04.01	-120,00
ERI	N.17.0297	01.04.01	0,00
VEXT	G.15.0545	01.04.01	-1 170,53
VEXT	G.16.0236	01.04.01	-1 000,00
BR	N.18.0187	01.04.99	1 199,68
CINPE	N.18.0173	01.04.99	0,00
DTIC	E.16.0409	01.04.99	64,51
DTIC	E.16.0411	01.04.99	53,81
DTIC	E.19.0197	01.04.99	64,51
DTIC	N.18.0172	01.04.99	1,26
ECM	G.15.0566	01.04.99	216,65
PGF	A.15.0033	01.04.99	0,00
VADMIN	S.15.0905	01.04.99	166 969,23
DAS	U.15.0929	01.05.01	0,00
EADMN	G.15.0517	01.05.01	15,10
FEUNA	V.15.1013	01.05.01	3 647,60
FEUNA	V.16.0277	01.05.01	24 076,64
FEUNA	V.16.0278	01.05.01	5 472,78
FEUNA	V.16.0279	01.05.01	71,60
PGF	A.15.0005	01.05.01	2 942,27
DAS	U.15.0929	01.05.02	0,00
EACV	G.15.0517	01.05.99	0,13
EECR	G.15.0517	01.05.99	84,95
EHI	G.15.0517	01.05.99	585,76
FEUNA	V.15.1012	01.05.99	25 746,10
FEUNA	V.16.0276	01.05.99	33 802,68
FEUNA	V.16.0277	01.05.99	7 564,34
FEUNA	V.16.0278	01.05.99	86 604,72
FEUNA	V.16.0279	01.05.99	939,71
FEUNA	V.16.0358	01.05.99	19 823,81
IDELA	G.15.0517	01.05.99	5,18
PDRH	A.15.0024	01.05.99	1,54
PGF	A.15.0033	01.05.99	0,00



**UNIVERSIDAD NACIONAL**  
**VICERRECTORÍA DE ADMINISTRACION**  
**PROGRAMA DE GESTIÓN FINANCIERA**  
**LIQUIDACIÓN PRESUPUESTARIA DE RECURSOS DE APLICACIÓN GENERAL**  
**AL 31 DE DICIEMBRE DE 2020**  
**(colones corrientes)**

ORG.	CODIGO PRESUPUESTARIO	FONDO	SUPERAVIT ESPECIFOPOR PROGRAMA
RADJ	G.15.0576	01.05.99	4,76
RE	G.15.0575	01.05.99	243,15
BR	U.15.0924	01.06.01	-91 122,50
BR	U.15.0925	01.06.01	-1 317 504,28
CASA	U.15.0966	01.06.01	-26 342,50
CASA	U.15.0967	01.06.01	-513 462,82
CH	U.15.0924	01.06.01	-76 875,00
CH	U.15.0925	01.06.01	-1 383 152,86
DAS	U.15.0924	01.06.01	-229 502,50
DAS	U.15.0925	01.06.01	-4 549 205,42
DAS	U.15.0929	01.06.01	50,00
DAS	U.15.0932	01.06.01	0,00
DAS	U.15.0957	01.06.01	-198 046,30
DAS	V.15.1014	01.06.01	-409,70
DAS	V.18.0208	01.06.01	0,00
PGF	A.15.0008	01.06.01	0,00
PGF	U.15.0929	01.06.01	782,14
PGF	U.15.0932	01.06.01	513,55
VVE	U.15.0919	01.06.01	-2 304,95
VVE	U.15.0920	01.06.01	-5 489,99
VVE	U.15.0920	01.06.02	0,00
CGI	A.15.0004	01.06.99	10 000,00
CGT	A.15.0004	01.06.99	57 000,00
DAS	U.15.0929	01.06.99	1 277,40
DTIC	A.15.0004	01.06.99	53 000,00
DTIC	S.16.0334	01.06.99	603 000,00
DTIC	U.15.0920	01.06.99	25,18
PGF	A.15.0033	01.06.99	0,00
VADMIN	S.15.0905	01.06.99	146 134,53
DFI	N.19.0228	01.07.01	-1 296,71
ECAGR	N.18.0193	01.07.01	0,00
ECB	N.19.0229	01.07.01	-1 969,88
EMV	G.15.0531	01.07.01	0,00
EPS	I.18.0192	01.07.01	-1 237,38
HU	I.18.0192	01.07.01	-780,00
IDESPO	G.19.0227	01.07.01	-2 319,46
IDESPO	I.18.0192	01.07.01	-720,98
VINV	G.15.0531	01.07.01	-4 070,75
ECB	G.15.0531	01.07.99	14,03
EDECA	G.15.0531	01.07.99	3 738,75

**UNIVERSIDAD NACIONAL**  
**VICERRECTORÍA DE ADMINISTRACION**  
**PROGRAMA DE GESTIÓN FINANCIERA**  
**LIQUIDACIÓN PRESUPUESTARIA DE RECURSOS DE APLICACIÓN GENERAL**  
**AL 31 DE DICIEMBRE DE 2020**  
**(colones corrientes)**

ORG.	CODIGO PRESUPUESTARIO	FONDO	SUPERAVIT ESPECIFOPOR PROGRAMA
EPS	I.18.0192	01.07.99	1,19
IDESPO	I.18.0192	01.07.99	0,00
INISEFOR	I.18.0189	01.07.99	963,80
INISEFOR	N.16.0405	01.07.99	286,40
PGF	A.15.0033	01.07.99	0,00
DAS	U.15.0925	02.01.00	317,07
BR	U.15.0925	02.01.01	0,00
BR	U.15.0926	02.01.01	-27 192,71
BR	U.15.0927	02.01.01	-18 872,19
BR	U.15.0929	02.01.01	-11 652,56
BR	U.15.0930	02.01.01	-324,00
BR	U.15.0949	02.01.01	0,00
BR	U.15.0953	02.01.01	-12 471,04
BR	V.15.1011	02.01.01	-765,00
BR	V.18.0208	02.01.01	-1 642,64
CASA	U.15.0967	02.01.01	0,00
CASA	U.15.0968	02.01.01	-6 225,78
CASA	U.15.0969	02.01.01	-13 269,97
CASA	U.15.0970	02.01.01	-4 676,64
CASA	U.15.0972	02.01.01	-2 011,30
CASA	U.15.0973	02.01.01	-135,00
CASA	U.15.0975	02.01.01	-5 066,72
CH	U.15.0925	02.01.01	0,00
CH	U.15.0926	02.01.01	-35 825,01
CH	U.15.0927	02.01.01	-23 597,55
CH	U.15.0929	02.01.01	-4 641,03
CH	U.15.0950	02.01.01	-10 348,56
CH	U.15.0953	02.01.01	-13 153,05
CH	V.15.1011	02.01.01	-4 643,71
CH	V.18.0208	02.01.01	-2 691,21
DAS	U.15.0923	02.01.01	300,00
DAS	U.15.0926	02.01.01	-139 904,07
DAS	U.15.0927	02.01.01	-317 371,14
DAS	U.15.0928	02.01.01	-4 438,98
DAS	U.15.0929	02.01.01	-199 169,76
DAS	U.15.0930	02.01.01	-4 937,84
DAS	U.15.0931	02.01.01	-2 574,95
DAS	U.15.0932	02.01.01	0,00
DAS	U.15.0952	02.01.01	-32 221,14
DAS	U.15.0953	02.01.01	-165 853,40

**UNIVERSIDAD NACIONAL**  
**VICERRECTORÍA DE ADMINISTRACION**  
**PROGRAMA DE GESTIÓN FINANCIERA**  
**LIQUIDACIÓN PRESUPUESTARIA DE RECURSOS DE APLICACIÓN GENERAL**  
**AL 31 DE DICIEMBRE DE 2020**  
**(colones corrientes)**

ORG.	CODIGO PRESUPUESTARIO	FONDO	SUPERAVIT ESPECIFOPOR PROGRAMA
DAS	U.15.0954	02.01.01	-121 797,80
DAS	U.15.0960	02.01.01	-6 508,32
DAS	U.15.0961	02.01.01	-8 456,92
DAS	U.15.0962	02.01.01	-4 033,60
DAS	U.15.0963	02.01.01	-643,45
DAS	U.18.0167	02.01.01	-2 541,57
DAS	V.15.1011	02.01.01	-4 248,15
DPE	U.15.0940	02.01.01	-6 400,00
DTIC	A.15.0004	02.01.01	0,00
PGF	A.15.0008	02.01.01	0,00
VVE	U.20.0124	02.01.01	933 984,28
VVE	V.15.1014	02.01.01	764 822,00
DAS	V.15.1011	02.01.99	78,67
PGF	A.15.0033	02.01.99	0,00
CH	D.20.0046	02.02.01	-2 500,00
CINPE	I.20.0020	02.02.01	-18 382,35
DAS	U.15.0923	02.02.01	720,00
EDECA	G.15.0517	02.02.01	0,00
EDECA	I.15.0662	02.02.01	0,00
EIC	D.15.0070	02.02.01	-1 013,82
EIC	D.15.0071	02.02.01	-4 263,14
EIC	D.15.0076	02.02.01	-44 943,36
EIC	G.15.0517	02.02.01	0,00
ELCL	N.15.0762	02.02.01	11,34
EMV	G.15.0590	02.02.01	4 417,72
EMV	N.15.0853	02.02.01	0,00
EQ	D.15.0250	02.02.01	60,74
ICOMVIS	G.15.0517	02.02.01	0,00
ICOMVIS	N.15.0721	02.02.01	0,00
OTTVE	A.15.0004	02.02.01	4,79
PGF	A.15.0003	02.02.01	340,20
PGF	A.15.0007	02.02.01	-7 441,81
PGF	G.15.0511	02.02.01	0,00
PGF	G.15.0518	02.02.01	0,00
PGF	V.15.1015	02.02.01	0,00
PSG	A.15.0048	02.02.01	168,00
PUBIMP	V.15.1040	02.02.01	24,64
VVE	G.16.0275	02.02.01	552,83
CASA	G.16.0332	02.02.99	377,62
CINPE	G.15.0517	02.02.99	86,65

**UNIVERSIDAD NACIONAL**  
**VICERRECTORÍA DE ADMINISTRACION**  
**PROGRAMA DE GESTIÓN FINANCIERA**  
**LIQUIDACIÓN PRESUPUESTARIA DE RECURSOS DE APLICACIÓN GENERAL**  
**AL 31 DE DICIEMBRE DE 2020**  
**(colones corrientes)**

ORG.	CODIGO PRESUPUESTARIO	FONDO	SUPERAVIT ESPECIFOPOR PROGRAMA
CINPE	N.15.0874	02.02.99	2,00
COEUNA	V.15.1044	02.02.99	3 846,74
DCEN	D.15.0265	02.02.99	11,41
DCS	G.15.0517	02.02.99	3,24
DEB	D.15.0088	02.02.99	21,36
DEB	G.15.0517	02.02.99	0,38
DEG	G.15.0517	02.02.99	58,25
DER	D.15.0106	02.02.99	120,05
DET	G.15.0517	02.02.99	8,66
DFI	D.15.0307	02.02.99	9,25
DFL	G.15.0517	02.02.99	81,18
DR	V.15.1028	02.02.99	0,43
DTIC	A.15.0004	02.02.99	2 505,60
DTIC	S.15.0910	02.02.99	1 665,23
EACV	G.15.0517	02.02.99	278,68
EADMN	D.15.0330	02.02.99	2 707,59
EADMN	E.17.0224	02.02.99	24 281,13
EADMN	G.15.0517	02.02.99	1 515,98
EAE	E.19.0198	02.02.99	0,46
EAE	G.15.0517	02.02.99	1 089,71
EAE	G.15.0566	02.02.99	20 168,23
EAE	N.16.0224	02.02.99	0,00
EBI	D.15.0072	02.02.99	1 971,59
EBI	G.15.0517	02.02.99	4 971,82
ECAGR	D.15.0267	02.02.99	5 631,37
ECAGR	D.15.0271	02.02.99	2 752,06
ECAGR	D.15.0358	02.02.99	2 131,17
ECAGR	I.15.0691	02.02.99	352,20
ECAGR	N.15.0809	02.02.99	588,96
ECAGR	N.16.0418	02.02.99	4,16
ECB	G.15.0517	02.02.99	76,28
ECG	G.15.0517	02.02.99	17 420,00
ECG	N.19.0221	02.02.99	1 024,38
ECM	A.15.0004	02.02.99	381,00
ECM	D.15.0282	02.02.99	1,90
ECM	G.15.0517	02.02.99	58 549,21
ED	G.15.0517	02.02.99	772,50
ED	N.16.0144	02.02.99	945,01
ED	N.16.0147	02.02.99	1 153,48
EDECA	G.15.0566	02.02.99	104,43

**UNIVERSIDAD NACIONAL**  
**VICERRECTORÍA DE ADMINISTRACION**  
**PROGRAMA DE GESTIÓN FINANCIERA**  
**LIQUIDACIÓN PRESUPUESTARIA DE RECURSOS DE APLICACIÓN GENERAL**  
**AL 31 DE DICIEMBRE DE 2020**  
**(colones corrientes)**

ORG.	CODIGO PRESUPUESTARIO	FONDO	SUPERAVIT ESPECIFOPOR PROGRAMA
EDECA	N.15.0718	02.02.99	0,00
EECR	G.15.0517	02.02.99	2 212,06
EHI	G.15.0517	02.02.99	93,00
EHI	G.16.0186	02.02.99	0,00
EHI	N.15.0879	02.02.99	42,69
EIC	D.15.0070	02.02.99	943,67
EIC	D.15.0071	02.02.99	9 578,26
EIC	D.15.0076	02.02.99	3 117,30
EIC	G.15.0517	02.02.99	2 660,50
ELCL	D.15.0162	02.02.99	59 720,60
ELCL	G.15.0488	02.02.99	11,59
ELCL	G.15.0517	02.02.99	0,00
EMU	G.15.0517	02.02.99	55,80
EMV	G.15.0517	02.02.99	7 319,88
EMV	G.15.0534	02.02.99	47,98
EMV	N.15.0819	02.02.99	16,59
EMV	N.15.0854	02.02.99	7 547,87
EPS	G.15.0517	02.02.99	128,61
EQ	D.15.0250	02.02.99	3 605,23
EQ	D.15.0251	02.02.99	152,19
EQ	D.15.0403	02.02.99	14,35
EQ	G.15.0517	02.02.99	397,09
EQ	I.15.0652	02.02.99	66,48
EQ	I.16.0326	02.02.99	1,83
ERI	D.15.0379	02.02.99	9 018,30
ERI	G.15.0517	02.02.99	10,00
ES	V.15.1014	02.02.99	1 156,00
ESO	D.15.0248	02.02.99	1 401,30
ESO	D.15.0384	02.02.99	173,82
ESO	G.15.0517	02.02.99	10 828,14
ESO	N.17.0174	02.02.99	200,00
ICOMVIS	G.15.0443	02.02.99	50,00
IDESPO	G.15.0517	02.02.99	1 177,88
IDESPO	N.15.0773	02.02.99	1 683,29
IEM	E.18.0060	02.02.99	118,90
IRET	G.15.0517	02.02.99	7 816,89
IRET	G.19.0205	02.02.99	34 835,63
IRET	N.15.0816	02.02.99	34 560,90
IRET	N.15.0845	02.02.99	3 044,18
IRET	N.17.0207	02.02.99	6 665,73

**UNIVERSIDAD NACIONAL**  
**VICERRECTORÍA DE ADMINISTRACION**  
**PROGRAMA DE GESTIÓN FINANCIERA**  
**LIQUIDACIÓN PRESUPUESTARIA DE RECURSOS DE APLICACIÓN GENERAL**  
**AL 31 DE DICIEMBRE DE 2020**  
**(colones corrientes)**

ORG.	CODIGO PRESUPUESTARIO	FONDO	SUPERAVIT ESPECIFOPOR PROGRAMA
OTTVE	A.15.0004	02.02.99	2 857,18
OVSICORI	G.15.0517	02.02.99	613,77
OVSICORI	N.15.0715	02.02.99	221,71
PCVT	G.15.0517	02.02.99	17,98
PDRH	A.15.0004	02.02.99	168,30
PDRH	A.15.0024	02.02.99	3,63
PGF	A.15.0032	02.02.99	6 579,06
PGF	A.15.0033	02.02.99	0,00
PRODEMI	S.15.0905	02.02.99	42 000,00
PSG	A.15.0048	02.02.99	1 416,82
PSG	A.15.0049	02.02.99	106,27
PSG	S.15.0917	02.02.99	12,07
PUBIMP	A.15.0004	02.02.99	639,80
PUBIMP	V.15.1040	02.02.99	4 937,36
RADJ	G.15.0517	02.02.99	0,19
RADJ	G.20.0014	02.02.99	26,78
RADJ	N.15.0818	02.02.99	290,88
RE	G.15.0575	02.02.99	1 227,51
RE	V.15.1032	02.02.99	1,96
VADMIN	A.20.0174	02.02.99	8 075,06
VADMIN	N.15.0818	02.02.99	145,44
VDOC	G.15.0517	02.02.99	0,56
VDOC	G.15.0551	02.02.99	75,27
VEXT	G.16.0318	02.02.99	73,02
VINV	G.15.0517	02.02.99	45,81
VVE	G.16.0275	02.02.99	2 127,31
ESO	N.15.0747	02.03.01	333,33
RADJ	A.15.0003	02.03.01	18,60
RADJ	G.20.0014	02.03.01	29,25
CH	N.16.0131	02.03.99	500,00
CINAT	N.15.0797	02.03.99	1 922,56
DFI	E.16.0132	02.03.99	366,82
DFI	G.15.0517	02.03.99	3 700,00
DTIC	A.15.0004	02.03.99	1 503,13
DTIC	N.16.0122	02.03.99	65,61
DTIC	N.16.0131	02.03.99	64,51
ECAGR	I.17.0176	02.03.99	3 509,81
ECB	G.15.0526	02.03.99	37,54
ECB	I.17.0176	02.03.99	317,54
ECB	N.15.0894	02.03.99	100,00

**UNIVERSIDAD NACIONAL**  
**VICERRECTORÍA DE ADMINISTRACION**  
**PROGRAMA DE GESTIÓN FINANCIERA**  
**LIQUIDACIÓN PRESUPUESTARIA DE RECURSOS DE APLICACIÓN GENERAL**  
**AL 31 DE DICIEMBRE DE 2020**  
**(colones corrientes)**

ORG.	CODIGO PRESUPUESTARIO	FONDO	SUPERAVIT ESPECIFOPOR PROGRAMA
ECG	N.16.0122	02.03.99	983,14
ECG	N.16.0129	02.03.99	293,63
EDECA	N.16.0122	02.03.99	33,02
EEC	N.16.0129	02.03.99	102,85
EMV	N.17.0103	02.03.99	1 388,63
EPPS	N.16.0129	02.03.99	565,55
EQ	I.17.0176	02.03.99	471,74
ESO	N.17.0174	02.03.99	408,16
IDESPO	E.16.0132	02.03.99	312,24
IRET	G.15.0526	02.03.99	4 517,87
IRET	N.15.0843	02.03.99	469,27
PGF	A.15.0033	02.03.99	0,00
RADJ	G.20.0014	02.03.99	383,55
VADMIN	S.15.0905	02.03.99	64 742,38
VINV	G.15.0526	02.03.99	2 531,92
DAS	U.15.0929	02.04.01	-4 059,70
PGF	A.15.0033	02.04.01	1 784 356,86
BC	A.15.0033	02.04.02	0,00
BC	G.15.0517	02.04.02	4,39
BC	V.15.1010	02.04.02	9,89
BR	A.15.0033	02.04.02	0,00
BR	D.15.0376	02.04.02	4,77
BR	D.15.0407	02.04.02	59,67
BR	D.17.0080	02.04.02	1 451,14
BR	G.15.0517	02.04.02	2 157,44
CASA	A.15.0033	02.04.02	0,00
CASA	D.15.0407	02.04.02	43,27
CASA	G.16.0332	02.04.02	26,12
CC	A.15.0033	02.04.02	0,00
CC	G.15.0517	02.04.02	3,49
CH	A.15.0033	02.04.02	0,00
CH	G.15.0517	02.04.02	694,75
CH	G.15.0542	02.04.02	1,01
CH	I.18.0206	02.04.02	706,26
CH	N.19.0086	02.04.02	1 138,86
CH	U.15.0950	02.04.02	0,53
CINPE	A.15.0033	02.04.02	0,00
CINPE	D.15.0376	02.04.02	56,33
CINPE	E.17.0216	02.04.02	1,28
CINPE	G.15.0517	02.04.02	6,99

**UNIVERSIDAD NACIONAL**  
**VICERRECTORÍA DE ADMINISTRACION**  
**PROGRAMA DE GESTIÓN FINANCIERA**  
**LIQUIDACIÓN PRESUPUESTARIA DE RECURSOS DE APLICACIÓN GENERAL**  
**AL 31 DE DICIEMBRE DE 2020**  
**(colones corrientes)**

ORG.	CODIGO PRESUPUESTARIO	FONDO	SUPERAVIT ESPECIFOPOR PROGRAMA
CINPE	N.15.0874	02.04.02	0,70
COEUNA	A.15.0033	02.04.02	0,00
COEUNA	G.19.0240	02.04.02	85,31
COEUNA	G.19.0244	02.04.02	11,11
COEUNA	V.15.1014	02.04.02	0,28
COEUNA	V.15.1044	02.04.02	176,11
CU	A.15.0010	02.04.02	9,12
CU	A.15.0033	02.04.02	0,00
CUN	A.15.0033	02.04.02	0,00
CUN	G.15.0502	02.04.02	34,13
DCEN	A.15.0033	02.04.02	0,00
DCEN	D.15.0265	02.04.02	7,02
DCEN	G.15.0517	02.04.02	0,32
DCS	A.15.0033	02.04.02	0,00
DCS	G.15.0517	02.04.02	1,26
DCSO	A.15.0033	02.04.02	0,00
DCSO	D.15.0154	02.04.02	0,15
DCSO	G.15.0517	02.04.02	12,61
DE	A.15.0033	02.04.02	0,00
DE	D.15.0133	02.04.02	1,45
DE	D.15.0135	02.04.02	1,36
DE	D.15.0140	02.04.02	1,07
DE	E.17.0222	02.04.02	3,33
DE	G.16.0251	02.04.02	5,28
DE	N.17.0025	02.04.02	0,56
DEB	A.15.0033	02.04.02	0,00
DEB	D.15.0088	02.04.02	1,06
DEB	G.15.0517	02.04.02	0,12
DEB	N.19.0219	02.04.02	0,06
DEG	A.15.0033	02.04.02	0,00
DEG	G.15.0517	02.04.02	3,46
DER	A.15.0033	02.04.02	0,00
DER	D.15.0106	02.04.02	0,44
DER	D.15.0110	02.04.02	17,81
DER	G.15.0517	02.04.02	0,22
DET	A.15.0033	02.04.02	0,00
DET	D.15.0331	02.04.02	7,61
DET	G.15.0517	02.04.02	11,55
DFI	A.15.0033	02.04.02	0,00
DFI	D.15.0307	02.04.02	0,62



**UNIVERSIDAD NACIONAL**  
**VICERRECTORÍA DE ADMINISTRACION**  
**PROGRAMA DE GESTIÓN FINANCIERA**  
**LIQUIDACIÓN PRESUPUESTARIA DE RECURSOS DE APLICACIÓN GENERAL**  
**AL 31 DE DICIEMBRE DE 2020**  
**(colones corrientes)**

ORG.	CODIGO PRESUPUESTARIO	FONDO	SUPERAVIT ESPECIFOPOR PROGRAMA
DFI	E.15.0422	02.04.02	1,04
DFI	E.17.0002	02.04.02	0,75
DFI	E.19.0199	02.04.02	2,12
DFI	G.15.0517	02.04.02	9,64
DFI	N.15.0863	02.04.02	69,22
DFL	A.15.0033	02.04.02	0,00
DFL	D.15.0249	02.04.02	0,34
DFL	G.15.0517	02.04.02	7,23
DPE	A.15.0033	02.04.02	0,00
DPE	U.15.0920	02.04.02	69,12
DPE	U.15.0939	02.04.02	0,64
DPE	U.19.0249	02.04.02	5,43
DPE	V.15.1014	02.04.02	118,74
DPE	V.15.1032	02.04.02	795,54
DR	A.15.0033	02.04.02	0,00
DR	G.15.0517	02.04.02	0,08
DR	U.19.0249	02.04.02	471,62
DR	V.15.1028	02.04.02	424,59
DR	V.15.1035	02.04.02	3,44
DTIC	A.15.0033	02.04.02	0,00
DTIC	G.15.0534	02.04.02	0,93
DTIC	S.15.0910	02.04.02	2,58
EACV	A.15.0033	02.04.02	0,00
EACV	G.15.0517	02.04.02	50,03
EACV	N.16.0145	02.04.02	0,13
EADMN	A.15.0033	02.04.02	0,00
EADMN	D.15.0330	02.04.02	185,00
EADMN	E.17.0224	02.04.02	2 071,16
EADMN	G.15.0517	02.04.02	83,04
EADMN	G.19.0241	02.04.02	2,75
EADMN	N.15.0861	02.04.02	3,64
EAE	A.15.0033	02.04.02	0,00
EAE	G.15.0517	02.04.02	0,09
EAE	G.15.0566	02.04.02	76,78
EBI	A.15.0033	02.04.02	0,00
EBI	D.15.0072	02.04.02	164,53
EBI	G.15.0517	02.04.02	375,00
ECAGR	A.15.0033	02.04.02	0,00
ECAGR	D.15.0267	02.04.02	439,36
ECAGR	D.15.0271	02.04.02	150,26

**UNIVERSIDAD NACIONAL**  
**VICERRECTORÍA DE ADMINISTRACION**  
**PROGRAMA DE GESTIÓN FINANCIERA**  
**LIQUIDACIÓN PRESUPUESTARIA DE RECURSOS DE APLICACIÓN GENERAL**  
**AL 31 DE DICIEMBRE DE 2020**  
**(colones corrientes)**

ORG.	CODIGO PRESUPUESTARIO	FONDO	SUPERAVIT ESPECIFOPOR PROGRAMA
ECAGR	D.15.0272	02.04.02	0,27
ECAGR	D.15.0358	02.04.02	155,70
ECAGR	D.19.0011	02.04.02	968,66
ECAGR	E.17.0059	02.04.02	82,60
ECAGR	G.15.0517	02.04.02	21,47
ECAGR	G.15.0539	02.04.02	26,06
ECAGR	G.15.0540	02.04.02	23,45
ECAGR	I.15.0691	02.04.02	68,74
ECAGR	N.15.0809	02.04.02	1,59
ECAGR	N.16.0418	02.04.02	0,71
ECAGR	N.17.0013	02.04.02	1 271,66
ECAGR	N.17.0028	02.04.02	17,65
ECB	A.15.0033	02.04.02	0,00
ECB	G.15.0517	02.04.02	6,83
ECB	I.16.0207	02.04.02	6,69
ECB	I.17.0040	02.04.02	28,34
ECB	N.15.0707	02.04.02	259,31
ECG	A.15.0033	02.04.02	0,00
ECG	E.17.0215	02.04.02	67,45
ECG	E.17.0226	02.04.02	303,80
ECG	G.15.0517	02.04.02	1,48
ECG	N.15.0723	02.04.02	0,20
ECG	N.19.0221	02.04.02	202,14
ECM	A.15.0004	02.04.02	38,95
ECM	A.15.0033	02.04.02	0,00
ECM	D.15.0282	02.04.02	0,32
ECM	G.15.0517	02.04.02	2 505,81
ECM	G.15.0531	02.04.02	3,80
ECM	G.15.0534	02.04.02	0,51
ECM	G.15.0566	02.04.02	0,76
ECM	G.19.0241	02.04.02	2,21
ED	A.15.0033	02.04.02	0,00
ED	G.15.0517	02.04.02	220,04
ED	N.15.0780	02.04.02	1,76
ED	N.16.0144	02.04.02	49,93
ED	N.16.0147	02.04.02	144,27
EDECA	A.15.0033	02.04.02	0,00
EDECA	G.15.0517	02.04.02	4,25
EDECA	G.15.0566	02.04.02	13,41
EDECA	G.19.0241	02.04.02	13,71

**UNIVERSIDAD NACIONAL**  
**VICERRECTORÍA DE ADMINISTRACION**  
**PROGRAMA DE GESTIÓN FINANCIERA**  
**LIQUIDACIÓN PRESUPUESTARIA DE RECURSOS DE APLICACIÓN GENERAL**  
**AL 31 DE DICIEMBRE DE 2020**  
**(colones corrientes)**

ORG.	CODIGO PRESUPUESTARIO	FONDO	SUPERAVIT ESPECIFOPOR PROGRAMA
EDECA	I.15.0662	02.04.02	427,38
EDECA	N.16.0109	02.04.02	6,24
EEC	A.15.0033	02.04.02	0,00
EEC	G.15.0503	02.04.02	1,14
EEC	G.15.0517	02.04.02	8,02
EECR	A.15.0033	02.04.02	0,00
EECR	E.19.0066	02.04.02	11,53
EECR	G.15.0517	02.04.02	164,01
EFL	A.15.0033	02.04.02	0,00
EFL	D.15.0176	02.04.02	1 549,30
EFL	D.15.0177	02.04.02	16,32
EFL	G.15.0517	02.04.02	15,47
EHI	A.15.0033	02.04.02	0,00
EHI	G.15.0517	02.04.02	4,82
EHI	G.16.0186	02.04.02	11,96
EHI	N.15.0879	02.04.02	4,17
EIC	A.15.0033	02.04.02	0,00
EIC	D.15.0070	02.04.02	42,68
EIC	D.15.0071	02.04.02	424,42
EIC	D.15.0076	02.04.02	1 941,64
EIC	E.17.0227	02.04.02	42,66
EIC	G.15.0517	02.04.02	7,57
ELCL	A.15.0033	02.04.02	0,00
ELCL	D.15.0162	02.04.02	7 584,68
EMU	A.15.0033	02.04.02	0,00
EMU	G.15.0517	02.04.02	57,67
EMU	N.16.0188	02.04.02	14,59
EMU	N.18.0246	02.04.02	41,63
EMV	A.15.0005	02.04.02	0,46
EMV	A.15.0033	02.04.02	0,00
EMV	E.17.0214	02.04.02	0,12
EMV	G.15.0517	02.04.02	978,28
EMV	G.15.0534	02.04.02	2,10
EMV	G.15.0539	02.04.02	60,20
EMV	G.15.0590	02.04.02	6,08
EMV	I.19.0005	02.04.02	13,01
EMV	I.19.0036	02.04.02	4,15
EMV	N.15.0819	02.04.02	6,27
EMV	N.15.0854	02.04.02	859,40
EPS	A.15.0033	02.04.02	0,00

**UNIVERSIDAD NACIONAL**  
**VICERRECTORÍA DE ADMINISTRACION**  
**PROGRAMA DE GESTIÓN FINANCIERA**  
**LIQUIDACIÓN PRESUPUESTARIA DE RECURSOS DE APLICACIÓN GENERAL**  
**AL 31 DE DICIEMBRE DE 2020**  
**(colones corrientes)**

ORG.	CODIGO PRESUPUESTARIO	FONDO	SUPERAVIT ESPECIFOPOR PROGRAMA
EPS	G.15.0517	02.04.02	10,53
EPS	G.15.0531	02.04.02	2,80
EQ	A.15.0004	02.04.02	0,39
EQ	A.15.0033	02.04.02	0,00
EQ	D.15.0250	02.04.02	182,85
EQ	D.15.0251	02.04.02	10,79
EQ	D.15.0403	02.04.02	15,50
EQ	E.17.0239	02.04.02	189,98
EQ	G.15.0517	02.04.02	159,73
EQ	I.15.0609	02.04.02	1,53
EQ	I.15.0652	02.04.02	5,28
EQ	I.16.0326	02.04.02	10,46
EQ	I.17.0193	02.04.02	13,50
EQ	I.18.0205	02.04.02	46,62
EQ	N.15.0789	02.04.02	0,19
EQ	N.15.0895	02.04.02	21,14
EQ	N.17.0218	02.04.02	17,96
ERI	A.15.0033	02.04.02	0,00
ERI	D.15.0373	02.04.02	1,96
ERI	D.15.0379	02.04.02	557,04
ERI	G.15.0517	02.04.02	1,81
ES	A.15.0033	02.04.02	0,00
ES	V.15.1014	02.04.02	38,39
ESO	A.15.0004	02.04.02	0,36
ESO	A.15.0033	02.04.02	0,00
ESO	D.15.0248	02.04.02	135,74
ESO	D.15.0337	02.04.02	140,15
ESO	D.15.0384	02.04.02	68,48
ESO	G.15.0517	02.04.02	503,52
ESO	I.16.0040	02.04.02	0,32
ESO	N.17.0174	02.04.02	8,86
ETCG	A.15.0033	02.04.02	0,00
ETCG	G.15.0517	02.04.02	98,20
HU	A.15.0033	02.04.02	0,00
HU	D.15.0230	02.04.02	643,45
HU	E.17.0038	02.04.02	1,49
HU	N.20.0122	02.04.02	65,36
ICOMVIS	A.15.0033	02.04.02	0,00
ICOMVIS	D.16.0008	02.04.02	0,26
ICOMVIS	G.15.0443	02.04.02	9,53

**UNIVERSIDAD NACIONAL**  
**VICERRECTORÍA DE ADMINISTRACION**  
**PROGRAMA DE GESTIÓN FINANCIERA**  
**LIQUIDACIÓN PRESUPUESTARIA DE RECURSOS DE APLICACIÓN GENERAL**  
**AL 31 DE DICIEMBRE DE 2020**  
**(colones corrientes)**

ORG.	CODIGO PRESUPUESTARIO	FONDO	SUPERAVIT ESPECIFOPOR PROGRAMA
ICOMVIS	G.15.0517	02.04.02	4,89
ICOMVIS	N.15.0721	02.04.02	0,78
IDELA	A.15.0033	02.04.02	0,00
IDELA	G.15.0517	02.04.02	44,22
IDESPO	A.15.0033	02.04.02	0,00
IDESPO	G.15.0517	02.04.02	96,82
IDESPO	G.19.0018	02.04.02	39,75
IDESPO	I.18.0206	02.04.02	98,24
IDESPO	N.15.0773	02.04.02	82,80
IDESPO	N.17.0242	02.04.02	6,17
IDESPO	V.15.1014	02.04.02	155,12
IEM	A.15.0033	02.04.02	0,00
IEM	E.18.0060	02.04.02	5,60
INEINA	A.15.0033	02.04.02	0,00
INEINA	E.17.0229	02.04.02	1,39
INEINA	G.15.0517	02.04.02	4,62
INISEFOR	A.15.0033	02.04.02	0,00
INISEFOR	G.15.0517	02.04.02	1,70
INISEFOR	G.15.0566	02.04.02	0,11
INISEFOR	I.19.0208	02.04.02	4,14
INISEFOR	N.15.0792	02.04.02	1,29
IRET	A.15.0033	02.04.02	0,00
IRET	D.15.0286	02.04.02	6,92
IRET	G.15.0517	02.04.02	138,68
IRET	G.19.0205	02.04.02	2 000,34
IRET	N.15.0816	02.04.02	2 720,15
IRET	N.15.0845	02.04.02	166,94
IRET	N.17.0011	02.04.02	0,08
IRET	N.17.0012	02.04.02	0,07
IRET	N.17.0042	02.04.02	80,72
IRET	N.17.0207	02.04.02	340,43
JB	A.15.0033	02.04.02	0,00
JB	V.15.1045	02.04.02	13,90
JRL	A.15.0033	02.04.02	0,00
JRL	V.15.1014	02.04.02	4,42
OCTI	A.15.0004	02.04.02	9,84
OCTI	A.15.0015	02.04.02	42,02
OCTI	A.15.0033	02.04.02	0,00
OCTI	G.15.0579	02.04.02	185,29
OCTI	N.18.0048	02.04.02	85,31

**UNIVERSIDAD NACIONAL**  
**VICERRECTORÍA DE ADMINISTRACION**  
**PROGRAMA DE GESTIÓN FINANCIERA**  
**LIQUIDACIÓN PRESUPUESTARIA DE RECURSOS DE APLICACIÓN GENERAL**  
**AL 31 DE DICIEMBRE DE 2020**  
**(colones corrientes)**

ORG.	CODIGO PRESUPUESTARIO	FONDO	SUPERAVIT ESPECIFOPOR PROGRAMA
ORP	A.15.0004	02.04.02	13,37
ORP	A.15.0033	02.04.02	0,00
OTTVE	A.15.0004	02.04.02	1,40
OTTVE	A.15.0033	02.04.02	0,00
OTTVE	G.20.0026	02.04.02	29,86
OVSICORI	A.15.0033	02.04.02	0,00
OVSICORI	G.15.0442	02.04.02	3,87
OVSICORI	G.15.0517	02.04.02	14,12
OVSICORI	I.19.0209	02.04.02	733,72
OVSICORI	I.19.0215	02.04.02	534,99
OVSICORI	N.15.0715	02.04.02	24 089,82
PCVT	A.15.0033	02.04.02	0,00
PCVT	D.15.0293	02.04.02	0,22
PCVT	G.15.0517	02.04.02	1,13
PDRH	A.15.0003	02.04.02	6,12
PDRH	A.15.0004	02.04.02	42,77
PDRH	A.15.0005	02.04.02	20,28
PDRH	A.15.0024	02.04.02	4,83
PDRH	A.15.0033	02.04.02	0,00
PDRH	G.15.0517	02.04.02	0,30
PRA	A.15.0033	02.04.02	0,00
PRA	G.15.0576	02.04.02	0,06
PRA	N.15.0818	02.04.02	0,26
PSG	A.15.0004	02.04.02	14,52
PSG	A.15.0033	02.04.02	0,00
PSG	A.15.0047	02.04.02	3,03
PSG	A.15.0048	02.04.02	68,08
PSG	A.15.0049	02.04.02	4,53
PSG	A.15.0050	02.04.02	1,32
PSG	G.15.0517	02.04.02	1,31
PSG	I.16.0326	02.04.02	0,94
PSG	S.15.0916	02.04.02	1,26
PSG	S.15.0917	02.04.02	0,59
PUBIMP	A.15.0004	02.04.02	55,16
PUBIMP	A.15.0033	02.04.02	0,00
PUBIMP	G.15.0502	02.04.02	1,61
PUBIMP	G.15.0517	02.04.02	117,78
PUBIMP	I.19.0215	02.04.02	27,43
PUBIMP	V.15.1014	02.04.02	11,76
PUBIMP	V.15.1040	02.04.02	228,11

**UNIVERSIDAD NACIONAL**  
**VICERRECTORÍA DE ADMINISTRACION**  
**PROGRAMA DE GESTIÓN FINANCIERA**  
**LIQUIDACIÓN PRESUPUESTARIA DE RECURSOS DE APLICACIÓN GENERAL**  
**AL 31 DE DICIEMBRE DE 2020**  
**(colones corrientes)**

ORG.	CODIGO PRESUPUESTARIO	FONDO	SUPERAVIT ESPECIFOPOR PROGRAMA
VDOC	A.15.0033	02.04.02	0,00
VDOC	D.15.0403	02.04.02	0,15
VDOC	G.15.0517	02.04.02	1,42
VDOC	G.15.0551	02.04.02	3,68
VDOC	N.15.0771	02.04.02	5,66
VEXT	A.15.0033	02.04.02	0,00
VEXT	E.17.0217	02.04.02	5,02
VEXT	G.16.0315	02.04.02	3,41
VEXT	G.16.0318	02.04.02	0,84
VEXT	G.19.0019	02.04.02	2,13
VINV	A.15.0033	02.04.02	0,00
VINV	G.15.0517	02.04.02	1,95
VINV	G.15.0531	02.04.02	102,49
VINV	G.15.0539	02.04.02	130,16
VINV	I.20.0049	02.04.02	8,53
VVE	A.15.0033	02.04.02	0,00
VVE	U.15.0920	02.04.02	0,00
BC	G.15.0517	02.04.99	102,97
BC	V.15.1010	02.04.99	52,89
BR	D.15.0376	02.04.99	111,81
BR	D.15.0407	02.04.99	1 398,88
BR	D.17.0080	02.04.99	1 795,90
BR	G.15.0517	02.04.99	6 276,51
CASA	D.15.0402	02.04.99	0,34
CASA	D.15.0407	02.04.99	134,22
CASA	G.15.0517	02.04.99	0,60
CASA	G.16.0332	02.04.99	234,66
CC	G.15.0517	02.04.99	81,74
CH	A.15.0042	02.04.99	0,31
CH	G.15.0517	02.04.99	8 327,89
CH	G.15.0542	02.04.99	23,57
CH	G.19.0241	02.04.99	0,07
CH	I.18.0206	02.04.99	292,06
CH	N.19.0086	02.04.99	246,43
CH	U.15.0950	02.04.99	12,51
CINPE	D.15.0376	02.04.99	1 320,63
CINPE	E.17.0216	02.04.99	27,68
CINPE	G.15.0517	02.04.99	77,27
CINPE	I.19.0216	02.04.99	0,00
CINPE	N.15.0874	02.04.99	14,46

**UNIVERSIDAD NACIONAL**  
**VICERRECTORÍA DE ADMINISTRACION**  
**PROGRAMA DE GESTIÓN FINANCIERA**  
**LIQUIDACIÓN PRESUPUESTARIA DE RECURSOS DE APLICACIÓN GENERAL**  
**AL 31 DE DICIEMBRE DE 2020**  
**(colones corrientes)**

ORG.	CODIGO PRESUPUESTARIO	FONDO	SUPERAVIT ESPECIFOPOR PROGRAMA
COEUNA	G.19.0244	02.04.99	23,65
COEUNA	V.15.1014	02.04.99	6,47
COEUNA	V.15.1044	02.04.99	281,97
CU	A.15.0010	02.04.99	213,92
CUN	G.15.0502	02.04.99	551,52
DAS	D.15.0403	02.04.99	54,75
DAS	U.15.0923	02.04.99	33,82
DAS	V.15.1008	02.04.99	6,27
DCEN	D.15.0265	02.04.99	153,13
DCEN	G.15.0517	02.04.99	7,46
DCS	G.15.0517	02.04.99	26,27
DCSO	D.15.0154	02.04.99	3,55
DCSO	G.15.0517	02.04.99	5 470,68
DE	D.15.0133	02.04.99	34,02
DE	D.15.0135	02.04.99	31,92
DE	D.15.0140	02.04.99	25,07
DE	E.17.0222	02.04.99	77,96
DE	G.16.0251	02.04.99	36,93
DE	N.17.0025	02.04.99	13,20
DEB	D.15.0087	02.04.99	0,94
DEB	D.15.0088	02.04.99	3,59
DEB	G.15.0517	02.04.99	2,70
DEB	N.19.0219	02.04.99	1,31
DEG	G.15.0517	02.04.99	22,88
DER	D.15.0106	02.04.99	94,12
DER	D.15.0110	02.04.99	521,12
DER	E.16.0228	02.04.99	0,02
DER	G.15.0517	02.04.99	5,22
DET	D.15.0331	02.04.99	178,50
DET	G.15.0517	02.04.99	262,03
DFI	D.15.0307	02.04.99	5,29
DFI	E.15.0422	02.04.99	24,35
DFI	E.17.0002	02.04.99	17,47
DFI	E.19.0199	02.04.99	22,70
DFI	G.15.0517	02.04.99	128,20
DFI	G.19.0241	02.04.99	0,73
DFI	N.15.0863	02.04.99	569,81
DFL	D.15.0249	02.04.99	7,92
DFL	D.15.0407	02.04.99	0,02
DFL	G.15.0517	02.04.99	88,39



**UNIVERSIDAD NACIONAL**  
**VICERRECTORÍA DE ADMINISTRACION**  
**PROGRAMA DE GESTIÓN FINANCIERA**  
**LIQUIDACIÓN PRESUPUESTARIA DE RECURSOS DE APLICACIÓN GENERAL**  
**AL 31 DE DICIEMBRE DE 2020**  
**(colones corrientes)**

ORG.	CODIGO PRESUPUESTARIO	FONDO	SUPERAVIT ESPECIFOPOR PROGRAMA
DFL	V.15.1018	02.04.99	0,00
DPE	U.15.0920	02.04.99	1 620,42
DPE	U.15.0939	02.04.99	14,99
DPE	U.19.0249	02.04.99	127,41
DPE	V.15.1014	02.04.99	15 203,24
DPE	V.15.1032	02.04.99	1 601,88
DR	G.15.0517	02.04.99	1,92
DR	U.19.0249	02.04.99	1 834,52
DR	V.15.1028	02.04.99	4 672,37
DR	V.15.1035	02.04.99	80,58
DTIC	A.15.0004	02.04.99	17 038,81
DTIC	A.15.0015	02.04.99	13,25
DTIC	D.15.0176	02.04.99	0,25
DTIC	G.15.0534	02.04.99	22,49
DTIC	G.19.0203	02.04.99	0,72
DTIC	G.19.0241	02.04.99	0,03
DTIC	I.15.0662	02.04.99	5,04
DTIC	I.19.0208	02.04.99	0,35
DTIC	S.15.0910	02.04.99	1 387,36
DTIC	U.15.0920	02.04.99	2,19
DTIC	U.15.0950	02.04.99	0,37
DTIC	V.15.1028	02.04.99	4,38
EACV	G.15.0517	02.04.99	898,30
EACV	N.16.0145	02.04.99	3,07
EADMN	D.15.0330	02.04.99	1 629,49
EADMN	E.17.0224	02.04.99	24 304,49
EADMN	G.15.0517	02.04.99	430,78
EADMN	G.19.0241	02.04.99	64,50
EADMN	N.15.0861	02.04.99	85,42
EAE	E.19.0198	02.04.99	0,06
EAE	G.15.0517	02.04.99	1 800,87
EAE	N.16.0224	02.04.99	3,13
EBI	D.15.0072	02.04.99	1 885,63
EBI	G.15.0517	02.04.99	3 819,58
ECAGR	D.15.0267	02.04.99	4 500,42
ECAGR	D.15.0271	02.04.99	770,64
ECAGR	D.15.0272	02.04.99	6,39
ECAGR	D.15.0358	02.04.99	1 519,08
ECAGR	D.19.0011	02.04.99	1 437,92
ECAGR	E.17.0059	02.04.99	312,30

**UNIVERSIDAD NACIONAL**  
**VICERRECTORÍA DE ADMINISTRACION**  
**PROGRAMA DE GESTIÓN FINANCIERA**  
**LIQUIDACIÓN PRESUPUESTARIA DE RECURSOS DE APLICACIÓN GENERAL**  
**AL 31 DE DICIEMBRE DE 2020**  
**(colones corrientes)**

ORG.	CODIGO PRESUPUESTARIO	FONDO	SUPERAVIT ESPECIFOPOR PROGRAMA
ECAGR	G.15.0517	02.04.99	207,32
ECAGR	G.15.0539	02.04.99	106,33
ECAGR	G.15.0540	02.04.99	466,66
ECAGR	I.15.0691	02.04.99	1 259,23
ECAGR	N.15.0809	02.04.99	0,00
ECAGR	N.16.0418	02.04.99	12,50
ECAGR	N.17.0013	02.04.99	6 961,12
ECAGR	N.17.0028	02.04.99	413,83
ECB	G.15.0517	02.04.99	538,30
ECB	N.15.0705	02.04.99	-439,93
ECB	N.15.0707	02.04.99	-3 338,45
ECG	E.17.0215	02.04.99	467,73
ECG	E.17.0226	02.04.99	1 160,76
ECG	G.15.0517	02.04.99	34,73
ECG	N.15.0723	02.04.99	4,60
ECG	N.19.0221	02.04.99	833,91
ECM	A.15.0004	02.04.99	532,19
ECM	D.15.0281	02.04.99	0,17
ECM	D.15.0282	02.04.99	5,60
ECM	G.15.0517	02.04.99	196,45
ECM	G.15.0531	02.04.99	89,13
ECM	G.15.0534	02.04.99	12,03
ECM	G.15.0566	02.04.99	17,71
ECM	G.19.0241	02.04.99	51,71
ED	G.15.0517	02.04.99	4 386,03
ED	N.15.0780	02.04.99	41,35
ED	N.16.0144	02.04.99	205,37
ED	N.16.0147	02.04.99	2 228,85
EDECA	G.15.0517	02.04.99	710,25
EDECA	G.15.0566	02.04.99	210,04
EDECA	G.19.0241	02.04.99	321,52
EDECA	I.15.0662	02.04.99	229,72
EDECA	N.15.0888	02.04.99	7 699,36
EDECA	N.16.0109	02.04.99	404,08
EEC	G.15.0517	02.04.99	141,23
EECR	E.19.0066	02.04.99	270,22
EECR	G.15.0517	02.04.99	727,96
EFL	D.15.0176	02.04.99	12 585,78
EFL	D.15.0177	02.04.99	124,86
EFL	G.15.0517	02.04.99	342,64

**UNIVERSIDAD NACIONAL**  
**VICERRECTORÍA DE ADMINISTRACION**  
**PROGRAMA DE GESTIÓN FINANCIERA**  
**LIQUIDACIÓN PRESUPUESTARIA DE RECURSOS DE APLICACIÓN GENERAL**  
**AL 31 DE DICIEMBRE DE 2020**  
**(colones corrientes)**

ORG.	CODIGO PRESUPUESTARIO	FONDO	SUPERAVIT ESPECIFOPOR PROGRAMA
EHI	G.15.0517	02.04.99	20,09
EHI	G.16.0186	02.04.99	280,29
EHI	N.15.0879	02.04.99	55,06
EIC	D.15.0070	02.04.99	56,80
EIC	D.15.0071	02.04.99	371,69
EIC	D.15.0076	02.04.99	2 225,98
EIC	E.17.0227	02.04.99	16,81
EIC	G.15.0517	02.04.99	680,22
ELCL	D.15.0162	02.04.99	118 092,86
EMU	G.15.0517	02.04.99	1 296,09
EMU	N.16.0188	02.04.99	342,00
EMU	N.18.0246	02.04.99	102,56
EMV	A.15.0005	02.04.99	10,78
EMV	E.17.0214	02.04.99	2,76
EMV	G.15.0517	02.04.99	7 963,84
EMV	G.15.0534	02.04.99	0,94
EMV	G.15.0539	02.04.99	113,53
EMV	I.19.0005	02.04.99	71,39
EMV	I.19.0036	02.04.99	97,31
EMV	N.15.0819	02.04.99	130,35
EMV	N.15.0854	02.04.99	12 599,74
EPS	G.15.0517	02.04.99	118,32
EPS	G.15.0531	02.04.99	65,75
EQ	A.15.0004	02.04.99	9,05
EQ	D.15.0250	02.04.99	681,36
EQ	D.15.0251	02.04.99	100,86
EQ	D.15.0403	02.04.99	348,96
EQ	E.17.0239	02.04.99	653,77
EQ	G.15.0517	02.04.99	2 475,31
EQ	I.15.0609	02.04.99	35,92
EQ	I.15.0652	02.04.99	57,23
EQ	I.16.0326	02.04.99	83,18
EQ	I.17.0193	02.04.99	316,39
EQ	I.18.0205	02.04.99	1 386,33
EQ	N.15.0789	02.04.99	4,39
EQ	N.15.0895	02.04.99	495,68
EQ	N.17.0218	02.04.99	255,10
ERI	D.15.0373	02.04.99	45,94
ERI	D.15.0379	02.04.99	5 539,37
ERI	G.15.0517	02.04.99	32,37

**UNIVERSIDAD NACIONAL**  
**VICERRECTORÍA DE ADMINISTRACION**  
**PROGRAMA DE GESTIÓN FINANCIERA**  
**LIQUIDACIÓN PRESUPUESTARIA DE RECURSOS DE APLICACIÓN GENERAL**  
**AL 31 DE DICIEMBRE DE 2020**  
**(colones corrientes)**

ORG.	CODIGO PRESUPUESTARIO	FONDO	SUPERAVIT ESPECIFOPOR PROGRAMA
ESO	A.15.0004	02.04.99	8,34
ESO	D.15.0248	02.04.99	1 780,86
ESO	D.15.0337	02.04.99	1 308,41
ESO	D.15.0384	02.04.99	1 431,52
ESO	G.15.0517	02.04.99	1 596,71
ESO	I.16.0040	02.04.99	7,62
ESO	N.17.0174	02.04.99	7,76
ETCG	G.15.0517	02.04.99	2 302,21
HU	D.15.0230	02.04.99	1 749,80
ICOMVIS	D.16.0008	02.04.99	6,00
ICOMVIS	G.15.0443	02.04.99	173,45
ICOMVIS	G.15.0517	02.04.99	111,40
ICOMVIS	N.15.0721	02.04.99	18,28
IDELA	G.15.0517	02.04.99	1 036,70
IDESPO	G.15.0517	02.04.99	1 071,30
IDESPO	N.15.0773	02.04.99	257,96
IDESPO	N.17.0242	02.04.99	72,01
IDESPO	V.15.1014	02.04.99	3 636,70
IEM	E.18.0060	02.04.99	12,27
INEINA	E.17.0229	02.04.99	32,61
INEINA	G.15.0517	02.04.99	108,21
INISEFOR	G.15.0517	02.04.99	37,89
INISEFOR	G.15.0566	02.04.99	2,60
INISEFOR	I.19.0208	02.04.99	15,48
INISEFOR	N.15.0792	02.04.99	30,31
IRET	D.15.0286	02.04.99	162,18
IRET	G.15.0517	02.04.99	5 212,35
IRET	G.19.0205	02.04.99	17 145,24
IRET	N.15.0816	02.04.99	29 892,56
IRET	N.15.0845	02.04.99	869,58
IRET	N.17.0011	02.04.99	1,96
IRET	N.17.0012	02.04.99	1,66
IRET	N.17.0042	02.04.99	1 892,47
IRET	N.17.0207	02.04.99	1 315,23
JB	I.19.0215	02.04.99	0,71
JB	V.15.1045	02.04.99	60,48
JRL	V.15.1014	02.04.99	104,27
OCTI	A.15.0004	02.04.99	31,49
OCTI	A.15.0015	02.04.99	985,21
OCTI	G.15.0579	02.04.99	436,08

**UNIVERSIDAD NACIONAL**  
**VICERRECTORÍA DE ADMINISTRACION**  
**PROGRAMA DE GESTIÓN FINANCIERA**  
**LIQUIDACIÓN PRESUPUESTARIA DE RECURSOS DE APLICACIÓN GENERAL**  
**AL 31 DE DICIEMBRE DE 2020**  
**(colones corrientes)**

ORG.	CODIGO PRESUPUESTARIO	FONDO	SUPERAVIT ESPECIFOPOR PROGRAMA
ORP	A.15.0004	02.04.99	313,52
OTTVE	A.15.0004	02.04.99	480,96
OVSICORI	G.15.0442	02.04.99	90,70
OVSICORI	G.15.0517	02.04.99	64,61
OVSICORI	N.15.0715	02.04.99	822 554,12
PCVT	D.15.0293	02.04.99	5,21
PCVT	G.15.0517	02.04.99	8,40
PDRH	A.15.0003	02.04.99	149,77
PDRH	A.15.0004	02.04.99	763,91
PDRH	A.15.0005	02.04.99	143,64
PDRH	A.15.0024	02.04.99	87,85
PDRH	G.15.0517	02.04.99	1,20
PGF	A.15.0033	02.04.99	0,00
PRA	G.15.0517	02.04.99	0,44
PRA	G.15.0576	02.04.99	1,32
PRA	N.15.0818	02.04.99	6,08
PSG	A.15.0004	02.04.99	598,25
PSG	A.15.0047	02.04.99	57,32
PSG	A.15.0048	02.04.99	179,18
PSG	A.15.0050	02.04.99	31,01
PSG	G.15.0517	02.04.99	30,79
PSG	I.16.0326	02.04.99	22,13
PSG	S.15.0905	02.04.99	38,68
PSG	S.15.0916	02.04.99	29,65
PSG	S.15.0917	02.04.99	1,66
PUBIMP	A.15.0004	02.04.99	86,83
PUBIMP	G.15.0502	02.04.99	5,00
PUBIMP	G.15.0517	02.04.99	2 761,10
PUBIMP	I.19.0215	02.04.99	85,45
PUBIMP	V.15.1014	02.04.99	275,73
PUBIMP	V.15.1040	02.04.99	410,48
RADJ	A.15.0004	02.04.99	0,15
RADJ	D.15.0176	02.04.99	0,57
RADJ	G.15.0517	02.04.99	315,75
RADJ	G.15.0534	02.04.99	20,29
RADJ	G.15.0576	02.04.99	106,07
RADJ	G.17.0278	02.04.99	1 432,60
RADJ	G.19.0203	02.04.99	175,17
RADJ	G.20.0014	02.04.99	60,72
RADJ	I.19.0208	02.04.99	0,81

**UNIVERSIDAD NACIONAL**  
**VICERRECTORÍA DE ADMINISTRACION**  
**PROGRAMA DE GESTIÓN FINANCIERA**  
**LIQUIDACIÓN PRESUPUESTARIA DE RECURSOS DE APLICACIÓN GENERAL**  
**AL 31 DE DICIEMBRE DE 2020**  
**(colones corrientes)**

ORG.	CODIGO PRESUPUESTARIO	FONDO	SUPERAVIT ESPECIFOPOR PROGRAMA
RADJ	N.15.0818	02.04.99	243,01
RADJ	U.15.0950	02.04.99	0,86
RE	A.15.0004	02.04.99	2 866,96
RE	G.15.0517	02.04.99	106,42
RE	G.15.0531	02.04.99	188,56
RE	G.15.0540	02.04.99	19,62
RE	G.15.0575	02.04.99	836,27
RE	G.19.0241	02.04.99	29 724,15
RE	G.19.0242	02.04.99	2 266,50
RE	G.19.0243	02.04.99	2 498,38
RE	U.15.0920	02.04.99	2,42
RE	U.19.0249	02.04.99	0,06
RE	V.15.1027	02.04.99	2,33
RE	V.15.1032	02.04.99	0,34
VADMIN	A.20.0174	02.04.99	29 897,17
VADMIN	G.19.0245	02.04.99	0,00
VADMIN	N.15.0818	02.04.99	393,32
VADMIN	V.16.0280	02.04.99	52,08
VDOC	D.15.0403	02.04.99	3,50
VDOC	G.15.0517	02.04.99	0,00
VDOC	G.15.0551	02.04.99	11,06
VDOC	N.15.0771	02.04.99	17,62
VEXT	E.17.0217	02.04.99	110,30
VEXT	G.15.0517	02.04.99	34,78
VEXT	G.16.0236	02.04.99	372,92
VEXT	G.16.0318	02.04.99	442,08
VINV	G.15.0531	02.04.99	878,22
VINV	G.15.0539	02.04.99	233,92
VVE	G.16.0275	02.04.99	64,60
VVE	U.15.0920	02.04.99	170,17
VVE	U.15.0950	02.04.99	202,74
VVE	U.19.0249	02.04.99	7 630,64
VVE	V.15.1014	02.04.99	21 771,18
VVE	V.15.1027	02.04.99	6,52
ECAGR	N.17.0013	02.05.01	15 133,43
DTIC	S.15.0910	02.05.99	1,09
ECAGR	N.15.0809	02.05.99	83,94
ECAGR	N.17.0013	02.05.99	4 424,06
ECAGR	N.17.0028	02.05.99	1 000,00
PGF	A.15.0033	02.05.99	0,00

**UNIVERSIDAD NACIONAL**  
**VICERRECTORÍA DE ADMINISTRACION**  
**PROGRAMA DE GESTIÓN FINANCIERA**  
**LIQUIDACIÓN PRESUPUESTARIA DE RECURSOS DE APLICACIÓN GENERAL**  
**AL 31 DE DICIEMBRE DE 2020**  
**(colones corrientes)**

ORG.	CODIGO PRESUPUESTARIO	FONDO	SUPERAVIT ESPECIFOPOR PROGRAMA
PSG	S.15.0916	02.05.99	7,62
RE	G.15.0575	02.05.99	68,18
DAS	U.15.0929	02.06.01	-2 407,36
FEUNA	V.15.1012	02.06.01	325,71
FEUNA	V.15.1014	02.06.01	0,00
ED	G.15.0517	02.07.01	1,00
ELCL	N.15.0762	02.07.01	821,52
PUBIMP	V.15.1040	02.07.01	2 492,38
VADMIN	N.15.0818	02.07.01	860,37
VVE	G.16.0275	02.07.01	100,00
CINAT	G.16.0318	02.08.01	1 050,00
COEUNA	G.19.0240	02.08.01	2 000,00
DAS	G.15.0507	02.08.01	87,69
DAS	G.17.0240	02.08.01	0,00
DAS	G.19.0202	02.08.01	0,00
DAS	U.15.0926	02.08.01	0,00
DAS	V.15.1003	02.08.01	5 485,13
DR	V.15.1028	02.08.01	5 741,17
ECB	G.16.0318	02.08.01	2,70
ED	G.16.0318	02.08.01	10,10
EMV	G.15.0539	02.08.01	1 411,37
EPPS	G.19.0018	02.08.01	0,61
HU	E.17.0038	02.08.01	600,00
HU	E.18.0057	02.08.01	4,00
IDESPO	G.19.0018	02.08.01	931,91
IDESPO	I.18.0206	02.08.01	0,00
INISEFOR	G.16.0318	02.08.01	0,00
OCTI	N.18.0048	02.08.01	0,00
OTTVE	G.20.0026	02.08.01	700,00
PGF	D.15.0404	02.08.01	99 669,35
PGF	G.15.0518	02.08.01	2 000,00
VEXT	G.16.0315	02.08.01	632,11
VEXT	G.16.0318	02.08.01	0,00
VEXT	G.19.0017	02.08.01	34,88
VEXT	G.19.0019	02.08.01	55,03
VEXT	G.20.0019	02.08.01	1,12
VINV	G.15.0539	02.08.01	5 147,96
VINV	G.17.0240	02.08.01	0,00
VINV	G.19.0202	02.08.01	1 500,00
VINV	I.20.0049	02.08.01	200,00

**UNIVERSIDAD NACIONAL**  
**VICERRECTORÍA DE ADMINISTRACION**  
**PROGRAMA DE GESTIÓN FINANCIERA**  
**LIQUIDACIÓN PRESUPUESTARIA DE RECURSOS DE APLICACIÓN GENERAL**  
**AL 31 DE DICIEMBRE DE 2020**  
**(colones corrientes)**

ORG.	CODIGO PRESUPUESTARIO	FONDO	SUPERAVIT ESPECIFOPOR PROGRAMA
VVE	V.15.0998	02.08.01	4 205,30
VVE	V.15.1002	02.08.01	6 500,00
PGF	A.15.0033	02.99.00	0,28
AJ	A.15.0004	02.99.01	-3 450,05
APEUNA	A.15.0004	02.99.01	-223,18
APEUNA	A.15.0021	02.99.01	-248,75
BC	V.15.1017	02.99.01	-84 291,75
CGI	A.15.0004	02.99.01	-120 887,87
CGT	A.15.0004	02.99.01	-77 881,19
CH	I.18.0206	02.99.01	12,11
CINAT	G.15.0517	02.99.01	375,11
DAS	U.15.0923	02.99.01	14,00
DAS	U.15.0926	02.99.01	-57 366,28
DAS	U.15.0927	02.99.01	0,00
DAS	U.16.0070	02.99.01	0,00
DCEN	G.15.0517	02.99.01	-343,81
DCIDE	G.15.0517	02.99.01	-1 664,99
DCIDEA	G.15.0517	02.99.01	-1 570,03
DCSO	D.15.0154	02.99.01	-440,00
DFI	G.15.0517	02.99.01	0,00
DTIC	A.15.0004	02.99.01	0,00
EACV	G.15.0517	02.99.01	0,00
EADMN	G.15.0517	02.99.01	315,45
EAE	G.15.0517	02.99.01	0,00
EAE	N.16.0224	02.99.01	-200,00
ECAGR	G.15.0517	02.99.01	357,68
ECB	G.15.0517	02.99.01	-3 522,03
ECB	G.15.0566	02.99.01	0,00
ECB	N.15.0707	02.99.01	0,00
EDECA	N.18.0180	02.99.01	-22,41
EMV	G.15.0517	02.99.01	-5 139,85
EMV	N.15.0854	02.99.01	-2 079,68
EQ	I.18.0177	02.99.01	0,00
ETCG	G.15.0517	02.99.01	-1 373,21
FEUNA	V.16.0278	02.99.01	587,58
ICOMVIS	G.15.0517	02.99.01	1 551,12
INISEFOR	G.15.0517	02.99.01	-1 281,90
INISEFOR	G.15.0517	02.99.01	601,96
INISEFOR	I.15.0692	02.99.01	0,00
IRET	G.15.0517	02.99.01	160,40



**UNIVERSIDAD NACIONAL**  
**VICERRECTORÍA DE ADMINISTRACION**  
**PROGRAMA DE GESTIÓN FINANCIERA**  
**LIQUIDACIÓN PRESUPUESTARIA DE RECURSOS DE APLICACIÓN GENERAL**  
**AL 31 DE DICIEMBRE DE 2020**  
**(colones corrientes)**

ORG.	CODIGO PRESUPUESTARIO	FONDO	SUPERAVIT ESPECIFOPOR PROGRAMA
IRET	N.16.0407	02.99.01	261,25
JB	V.15.1014	02.99.01	0,00
JB	V.15.1045	02.99.01	2 720,00
OC	A.15.0004	02.99.01	-6 609,34
OC	A.15.0014	02.99.01	-1 042,07
OC	A.15.0016	02.99.01	-14 806,61
OC	A.17.0238	02.99.01	-226 594,53
OC	A.20.0184	02.99.01	0,00
ORP	A.15.0004	02.99.01	0,00
OVSICORI	G.15.0517	02.99.01	-2 569,28
PDRH	A.15.0004	02.99.01	-1 978,64
PDRH	A.15.0024	02.99.01	-9 117,94
PDRH	A.15.0026	02.99.01	-571,67
PGF	A.15.0003	02.99.01	364,30
PGF	A.15.0004	02.99.01	-20 148,19
PGF	A.15.0005	02.99.01	-1 552 034,98
PGF	A.15.0033	02.99.01	418 486,52
PRODEMI	A.15.0027	02.99.01	-202 607,29
PRODEMI	A.15.0028	02.99.01	-218 946,36
PRODEMI	A.15.0040	02.99.01	-217 964,60
PRODEMI	A.15.0051	02.99.01	-7 790,57
PRODEMI	S.15.0905	02.99.01	-2 500,00
PROVEE	A.15.0004	02.99.01	-6 254,85
PROVEE	A.15.0005	02.99.01	-6 792,53
PSG	A.15.0047	02.99.01	-86,68
PSG	A.15.0048	02.99.01	-47 398,56
PSG	A.15.0049	02.99.01	-272 419,39
PSG	A.15.0050	02.99.01	-10 324,97
PUBIMP	V.15.1014	02.99.01	-32 919,37
RADJ	G.15.0517	02.99.01	-319,40
RE	A.15.0004	02.99.01	-512,00
SEPUNA	G.15.0560	02.99.01	0,00
TEUNA	V.15.1014	02.99.01	-5 871,97
UCPI	G.15.0517	02.99.01	-917,89
VADMIN	A.15.0004	02.99.01	-7 742,58
VADMIN	A.15.0005	02.99.01	0,00
VADMIN	A.15.0043	02.99.01	-388,12
VADMIN	A.20.0031	02.99.01	-86,05
VADMIN	N.15.0818	02.99.01	-22 920,45
VADMIN	V.15.1056	02.99.01	0,00

**UNIVERSIDAD NACIONAL**  
**VICERRECTORÍA DE ADMINISTRACION**  
**PROGRAMA DE GESTIÓN FINANCIERA**  
**LIQUIDACIÓN PRESUPUESTARIA DE RECURSOS DE APLICACIÓN GENERAL**  
**AL 31 DE DICIEMBRE DE 2020**  
**(colones corrientes)**

ORG.	CODIGO PRESUPUESTARIO	FONDO	SUPERAVIT ESPECIFOPOR PROGRAMA
VADMIN	V.16.0280	02.99.01	-1 332,91
VINV	G.15.0517	02.99.01	0,00
VINV	G.15.0566	02.99.01	0,00
VVE	D.15.0407	02.99.01	-68 252,65
VVE	V.15.1014	02.99.01	-984,50
PRODEMI	A.15.0028	02.99.99	43 165,27
<b>TOTAL</b>			<b>31 283 923,96</b>

**DETALLE DE LOS SUPERÁVITS ESPECÍFICOS**

UNIVERSIDAD NACIONAL  
VICERRECTORÍA DE ADMINISTRACION  
PROGRAMA DE GESTIÓN FINANCIERA  
LIQUIDACIÓN PRESUPUESTARIA DE RECURSOS ESPECIFICOS  
AL 31 DE DICIEMBRE DE 2020  
(cifras en colones corrientes)

ORG.	PROGRAMA	FONDO	NOMBRE	SUPERAVIT ESPECIFOPOR PROGRAMA
UCPI	G.15.0517	03.01.01	Unidades Académicas	0,00
UCPI	G.15.0517	03.01.99	Unidades Académicas	0,00
UCPI	N.15.0788	03.01.99	Bm06 Procesos Artísticos	0,00
UCPI	N.15.0826	03.01.99	Bm08 Movimiento Humano y Terapias C	0,00
UCPI	N.15.0899	03.01.99	Edificio Física Aplicada	0,00
UCPI	N.15.0901	03.01.99	Edificio Procesos Industriales	0,00
UCPI	N.15.0902	03.01.99	Edificio Movimiento Humano y Terapia Complementaria	0,00
UCPI	U.15.0977	03.01.99	Residencias y O deportivas Nicoya	0,00
UCPI	U.15.0978	03.01.99	Residencias y O deportivas Liberia	0,00
OVSICORI	N.15.0715	03.02.01	Administración Ley 8276 Fondo Emergencia OVSICORI	291 345,55
DTIC	A.15.0004	03.02.99	Unidades Administración	626,40
DTIC	N.15.0715	03.02.99	Administración Ley 8276 Fondo Emergencia OVSICORI	4 975,00
DTIC	S.15.0910	03.02.99	Equipo Tecnológico Dtic	64,51
OVSICORI	I.19.0215	03.02.99	Red global para la observación de cambios volcánicos y atmosféricos (Novac)	2 070,00
OVSICORI	N.15.0715	03.02.99	Administración Ley 8276 Fondo Emergencia OVSICORI	1 081 694,25
RADJ	A.15.0004	03.02.99	Unidades Administración	5 375,76
RADJ	G.15.0518	03.02.99	Servicios Remuneraciones Académicas	1 100,00
RADJ	G.15.0576	03.02.99	Mejoramiento Calidad Comercio Vainas	16,07
RE	G.15.0575	03.02.99	Programa Uso Institucional	10,97
RE	N.15.0715	03.02.99	Administración Ley 8276 Fondo Emergencia OVSICORI	8,23
AJ	A.15.0004	03.03.01	Unidades Administración	14 576,28
BC	V.15.1017	03.03.01	Administración Para-Académica Biblioteca Joaquín García Monge	5 308,16
BR	G.15.0517	03.03.01	Unidades Académicas	119 088,88
BR	V.15.1014	03.03.01	Unidad Para-Académica departamento	993,96
BR	V.15.1024	03.03.01	Administración departamento de Registro Brunca	1 154,57
BR	V.15.1025	03.03.01	Administración Para-Académica Biblioteca Sede. Brunca	10 150,38
CC	G.15.0517	03.03.01	Unidades Académicas	38 931,73
CH	G.15.0517	03.03.01	Unidades Académicas	199 090,27
CH	G.15.0542	03.03.01	Rec Sección Chorotega Ley 7386	47 944,83
CH	I.18.0206	03.03.01	Facilitation of green adaptation techniques for reduction of seasonal water scarcity in Costa Rica	0,00
CH	V.15.1014	03.03.01	Unidad Para-Académica departamento	0,00
CH	V.15.1039	03.03.01	Biblioteca Chorotega	2 684,98
DTIC	A.15.0004	03.03.01	Unidades Administración	50 789,82
EAE	G.15.0517	03.03.01	Unidades Académicas	0,00
EAE	G.15.0566	03.03.01	Fondos Sistema Equipo Científico y Tecnológico	0,00
ECAGR	G.15.0517	03.03.01	Unidades Académicas	2 765,03
ECB	G.15.0566	03.03.01	Fondos Sistema Equipo Científico y Tecnológico	0,00
EDECA	I.18.0005	03.03.01	Trsp d contam atm en el Valle Ctral Oc: id d sumideros d contam atm y su impact en organ e infraest	0,00
EQ	G.15.0517	03.03.01	Unidades Académicas	3 932,83
ERI	G.15.0517	03.03.01	Unidades Académicas	0,00
OCTI	A.15.0004	03.03.01	Unidades Administración	3,59
OCTI	A.15.0015	03.03.01	Administración convenio Cooperación Internacional	43 072,70
OCTI	G.15.0518	03.03.01	Servicios Remuneraciones Académicas	-1 800,00
ORP	A.15.0004	03.03.01	Unidades Administración	11 616,54
ORP	A.15.0018	03.03.01	Imagen Institucional Oficina de Relaciones Públicas	357,20
OTTVE	A.15.0004	03.03.01	Unidades Administración	779,99
OTTVE	G.15.0514	03.03.01	Programa UNA-Educación Permanente	23 207,25
PGF	A.15.0005	03.03.01	Operación concentradas	-47 897,57
PGF	A.15.0033	03.03.01	Ingresos Centralizados	250 985,49
PGF	N.15.0882	03.03.01	Amortización e Intereses Ubnbp	-398,94
VADMIN	A.20.0174	03.03.01	Fondo solidario recortes presupuestarios	0,00
VDOC	G.15.0517	03.03.01	Unidades Académicas	36,28
VINV	G.15.0566	03.03.01	Fondos Sistema Equipo Científico y Tecnológico	0,00
BC	V.15.1017	03.03.99	Administración Para-Académica Biblioteca Joaquín García Monge	394,60
BR	G.15.0517	03.03.99	Unidades Académicas	38 091,71
BR	V.15.1014	03.03.99	Unidad Para-Académica departamento	562,11
BR	V.15.1024	03.03.99	Administración departamento de Registro Brunca	566,24
BR	V.15.1025	03.03.99	Administración Para-Académica Biblioteca Sede. Brunca	16 607,08
CC	D.15.0092	03.03.99	Bachillerato y Licenciatura Pedagogía con Énfasis en I y II Ciclo Coto	1 469,18
CC	G.15.0517	03.03.99	Unidades Académicas	6 604,20
CH	D.15.0078	03.03.99	Ingeniería en Sistemas de Información Computación	0,50
CH	G.15.0517	03.03.99	Unidades Académicas	3 330,36
CH	G.15.0542	03.03.99	Rec Sección Chorotega Ley 7386	6 781,31
CH	V.15.1014	03.03.99	Unidad Para-Académica departamento	-18 593,10
CH	V.15.1039	03.03.99	Biblioteca Chorotega	4 218,86
CH	V.15.1040	03.03.99	Publicaciones Venta de Servicios	454,20
DCEN	G.15.0517	03.03.99	Unidades Académicas	0,45

UNIVERSIDAD NACIONAL  
VICERRECTORÍA DE ADMINISTRACION  
PROGRAMA DE GESTIÓN FINANCIERA  
LIQUIDACIÓN PRESUPUESTARIA DE RECURSOS ESPECIFICOS  
AL 31 DE DICIEMBRE DE 2020  
(cifras en colones corrientes)

ORG.	PROGRAMA	FONDO	NOMBRE	SUPERAVIT ESPECIFOPOR PROGRAMA
DFL	G.15.0517	03.03.99	Unidades Académicas	42,30
DTIC	A.15.0004	03.03.99	Unidades Administración	5 637,59
DTIC	G.15.0517	03.03.99	Unidades Académicas	40 075,00
DTIC	S.15.0910	03.03.99	Equipo Tecnológico Dtic	14 057,34
HU	G.15.0517	03.03.99	Unidades Académicas	222,90
IEM	G.15.0517	03.03.99	Unidades Académicas	60,50
PSG	A.15.0048	03.03.99	Sección de Seguridad Institucional	2 100,00
PSG	A.15.0049	03.03.99	Sección de Transporte Institucional	189,75
PSG	S.15.0916	03.03.99	Flotilla Vehicular Institucional	2 148,93
RE	G.15.0575	03.03.99	Programa Uso Institucional	198,59
ECB	N.15.0707	03.04.01	Rec Ley No 6267 Escuela de Biología	1 652,95
DCEN	I.15.0599	03.04.99	Estación Nacional Ciencias Marinas Ecmar	59,53
ECB	I.17.0135	03.04.99	Estado de Salud de los Ecosistemas de Arrecifes Rocosos en el Pacífico Norte Costarricense.	0,07
ECB	I.19.0213	03.04.99	Composición nutricional y efecto de las alteraciones bioquímicas, microbiológicas y ambientales	433,10
ECB	I.19.0217	03.04.99	Distribución y abundancia de bacterias luminiscentes y su potencial como indicadoras de contami	1 458,44
ECB	N.15.0706	03.04.99	Parque Marino	-124,86
ECB	N.15.0707	03.04.99	Rec Ley No 6267 Escuela de Biología	-6 129,17
RADJ	G.15.0534	03.04.99	Equipo Didáctico	334,46
RE	G.15.0575	03.04.99	Programa Uso Institucional	24,34
ETCG	G.15.0517	03.05.99	Unidades Académicas	549,92
BR	D.17.0080	04.01.01	CI-UNA-ENGLISH ACCESS MICROSCHOLARSHIP PROGRAM	4 685,66
CH	I.18.0206	04.01.01	Facilitation of green adaptation techniques for reduction of seasonal water scarcity in Costa Rica	12 117,68
CH	N.19.0086	04.01.01	STOREM: Turismo sostenible, recurso óptimo y gestión ambiental.	0,00
DFI	N.15.0863	04.01.01	Uso de una plataforma SIG para la elaboración de mapas de evacuación por tsunami	4 159,20
ECAGR	D.19.0011	04.01.01	Conocimiento en redes, habilidades y competencias para una valorización inclusiva y sustentable	15 927,34
EMV	I.19.0005	04.01.01	Alfavirus emergentes como causa de enfermedades infecciosas olvidadas en Costa Rica. Acrónimo ALFAN	2 475,00
EMV	I.19.0036	04.01.01	Graphene based lab-on-chip sensors for the detection and characterization of bacterial pathogens	2 500,00
EQ	I.18.0205	04.01.01	Use of agroindustrial waste through the development of bioprocesses to produce commodities and fine	9 419,00
HU	N.20.0122	04.01.01	COOPERACIÓN INTERNACIONAL PARA RESTAURAR Y CONECTAR ENTORNOS URBANOS EN AMÉRICA LATII	46 833,15
IDESPO	I.18.0206	04.01.01	Facilitation of green adaptation techniques for reduction of seasonal water scarcity in Costa Rica	0,00
PGF	D.15.0404	04.01.01	Apoyo a la Docencia	0,00
PGF	G.15.0518	04.01.01	Servicios Remuneraciones Académicas	0,00
VVE	U.19.0249	04.01.01	Vida Estudiantil - BNCR	15 604,23
BC	V.15.1010	04.01.99	Adquisición Bases Datos Texto Completo	179,05
BR	D.17.0080	04.01.99	CI-UNA-ENGLISH ACCESS MICROSCHOLARSHIP PROGRAM	10 975,30
CASA	D.15.0407	04.01.99	Renovación Académica Docencia	880,26
CH	G.15.0517	04.01.99	Unidades Académicas	311,83
CH	I.18.0206	04.01.99	Facilitation of green adaptation techniques for reduction of seasonal water scarcity in Costa Rica	5 844,80
CH	N.19.0086	04.01.99	STOREM: Turismo sostenible, recurso óptimo y gestión ambiental.	17 535,90
CINPE	D.15.0376	04.01.99	Maestría Gerencia Comercio Internacional	0,00
CINPE	E.17.0216	04.01.99	Desarrollo e Implementación de un Programa de Gestión de Inocuidad de las Agroempresas	2,27
COEUNA	G.19.0244	04.01.99	Socializacion Conocimiento Libro Di	236,79
CUN	G.15.0502	04.01.99	IV congreso Universitario	248,60
DAS	D.15.0403	04.01.99	Sede Interuniversitaria	59,97
DAS	U.15.0923	04.01.99	Intercambio	16,94
DAS	V.15.1008	04.01.99	Becas Estudiantiles Para Universidades Estatales	7,88
DE	D.15.0135	04.01.99	Licenciatura Pedagogía Énfasis Didácticos	0,08
DE	E.17.0222	04.01.99	Prevención y Atención del Abandono y la Exclusión Escolar. YO ME APUNTO.	0,10
DE	G.16.0251	04.01.99	Gestión de la Calidad CIEMHCAVI	86,77
DEB	N.19.0219	04.01.99	Programa Desarrollo académico	0,68
DER	D.15.0110	04.01.99	Bachillerato en Ciencias Educativas Lengua Cabecar	280,57
DFI	E.19.0199	04.01.99	Mujeres, Jóvenes y el Mar del Programa de Desarrollo Integral Comunitario Costero II (PDICC)	27,00
DFI	G.15.0517	04.01.99	Unidades Académicas	97,90
DFI	N.15.0863	04.01.99	Uso de una plataforma SIG para la elaboración de mapas de evacuación por tsunami	2 521,86
DPE	U.19.0249	04.01.99	Vida Estudiantil - BNCR	0,00
DPE	V.15.1014	04.01.99	Unidad Para-Académica departamento	299,95
DPE	V.15.1032	04.01.99	Acuc Festival Universitario Registro Vida Estudiantil	17 048,64
DR	U.19.0249	04.01.99	Vida Estudiantil - BNCR	9 222,01
DR	V.15.1028	04.01.99	Administración departamento de Registro	6 199,19
DTIC	A.15.0004	04.01.99	Unidades Administración	9 000,00
DTIC	D.15.0176	04.01.99	Bachillerato en Filosofía	42,92
DTIC	E.17.0227	04.01.99	Desarrollo de Capacitación en el Tema de Administración Proyectos en el Instituto Costarricense	500,00
DTIC	G.15.0534	04.01.99	Equipo Didáctico	3 237,69
DTIC	G.19.0203	04.01.99	Sistema Integral de Información sobre las Instituciones de Educación Superior de América Latina	125,06
DTIC	I.19.0208	04.01.99	Conservaciónde recursos genéticos y adaptación al cambio climáticode la especie Swietenia macro	60,73
DTIC	U.15.0950	04.01.99	Vida Universitaria Chorotega	64,51
DTIC	V.15.1028	04.01.99	Administración departamento de Registro	1 650,00

UNIVERSIDAD NACIONAL  
VICERRECTORÍA DE ADMINISTRACION  
PROGRAMA DE GESTIÓN FINANCIERA  
LIQUIDACIÓN PRESUPUESTARIA DE RECURSOS ESPECIFICOS  
AL 31 DE DICIEMBRE DE 2020  
(cifras en colones corrientes)

ORG.	PROGRAMA	FONDO	NOMBRE	SUPERAVIT ESPECIFOPOR PROGRAMA
ECAGR	D.15.0267	04.01.99	Maestría en Desarrollo Rural	6,54
ECAGR	D.19.0011	04.01.99	Conocimiento en redes, habilidades y competencias para una valorización inclusiva y sustentable	15 509,51
ECAGR	E.17.0059	04.01.99	Capacitación de los Actores Comunales de las Organizaciones Locales de Siquirres	1 624,19
ECAGR	G.15.0517	04.01.99	Unidades Académicas	295,99
ECAGR	G.15.0539	04.01.99	Fondo Apoyo Para El Fortalecimiento Alia	960,59
ECAGR	G.15.0540	04.01.99	Superávit Fondos del Sistema	83,18
ECB	G.15.0517	04.01.99	Unidades Académicas	44,72
ECB	I.16.0207	04.01.99	Cloning purification and the molecular and functional characteriz of a novel hemolysin from the sea	156,80
ECB	I.17.0040	04.01.99	Evaluación de las Interacciones entre Factores Proteicos en los Procesos de Coagulación Sanguínea	664,36
ECG	E.17.0215	04.01.99	Diseño de nuevas soluciones habitacionales para la GAM y Ciudades Intermedias	1 113,55
ECG	E.17.0226	04.01.99	Mapas de suelos de Costa Rica	5 961,43
ECG	N.19.0221	04.01.99	Proyecto de Ordenamiento Territorial: Formulación y Evaluación de Planes Reguladores Plan Regul	4 300,00
ED	N.16.0144	04.01.99	Compañía Camara Danza UNA	20,16
EEC	G.15.0503	04.01.99	Revista Economía y Sociedad	26,77
EEC	G.15.0517	04.01.99	Unidades Académicas	46,86
EECR	G.15.0517	04.01.99	Unidades Académicas	905,04
EFL	D.15.0176	04.01.99	Bachillerato en Filosofía	23 735,59
EFL	D.15.0177	04.01.99	Bachillerato en enseñanza en Filosofía	257,70
EFL	G.15.0517	04.01.99	Unidades Académicas	20,00
EIC	D.15.0076	04.01.99	Maestría de Administración en Tecnología de la Información	40 175,81
EIC	E.17.0227	04.01.99	Desarrollo de Capacitación en el Tema de Administración Proyectos en el Instituto Costarricense	1 612,54
EIC	G.15.0517	04.01.99	Unidades Académicas	1,14
EMU	N.18.0246	04.01.99	Programa Interartes UNA	873,39
EMV	G.15.0517	04.01.99	Unidades Académicas	7 650,84
EMV	I.19.0005	04.01.99	Alfavirus emergentes como causa de enfermedades infecciosas olvidadas en Costa Rica. Acrónimo ALFAN	226,02
EQ	E.17.0239	04.01.99	MODELADO Y DIMENSIONADO DE SISTEMAS DE RECOLECCION Y TRATAMIENTO DE AGUAS RESIDUALES	3 800,03
EQ	G.15.0517	04.01.99	Unidades Académicas	872,18
EQ	I.16.0326	04.01.99	Laboratorio de Química Marina LABQUIMAR	160,10
EQ	I.17.0193	04.01.99	Efectos del cambio Climático Observado sobre el Ciclo Hidrológico	0,00
EQ	I.18.0205	04.01.99	Use of agroindustrial waste through the development of bioprocesses to produce commodities and fine	1 204,22
EQ	N.17.0218	04.01.99	Sostenibilidad del Agua Potable en el Territorio de los Santos	166,06
ERI	D.15.0379	04.01.99	Gestión y Administración de Recursos Internacionales	31,39
ESO	D.15.0337	04.01.99	Maestría Administración de Justicia	1 939,40
ESO	G.15.0517	04.01.99	Unidades Académicas	100,00
HU	D.15.0230	04.01.99	Humanidades (Ciclos)	14 050,59
ICOMVIS	G.15.0517	04.01.99	Unidades Académicas	3,31
IDESPO	G.15.0517	04.01.99	Unidades Académicas	20,73
IDESPO	N.17.0242	04.01.99	La Población Longeva de la Península de Nicoya: una Aproximación a la Temática	72,61
INEINA	E.17.0229	04.01.99	Proyecto "Con Vos"	0,55
INISEFOR	G.15.0517	04.01.99	Unidades Académicas	2,06
INISEFOR	I.19.0208	04.01.99	Conservaciónde recursos genéticos y adaptación al cambio climáticode la especie Swietenia macro	81,68
INISEFOR	N.15.0792	04.01.99	Desarrollo Segunda Generación de Mejoramiento	0,62
JB	V.15.1045	04.01.99	Ayuda y Becas Funcionarios Académicos	265,30
OCTI	A.15.0004	04.01.99	Unidades Administración	199,17
OCTI	G.15.0579	04.01.99	Amidilia Mov Desarrollo Inclusivo L	3 907,83
OVSICORI	I.19.0209	04.01.99	Monitoreo, estudio y divulgación de procesos de subducción	17 201,13
OVSICORI	I.19.0215	04.01.99	Red global para la observación de cambios volcánicos y atmosféricos (Novac)	12 542,13
OVSICORI	N.15.0715	04.01.99	Administración Ley 8276 Fondo Emergencia OVSICORI	385,94
PDRH	A.15.0004	04.01.99	Unidades Administración	76,85
PDRH	A.15.0005	04.01.99	Operación concentradas	331,82
PDRH	A.15.0024	04.01.99	Seguridad e Higiene Ocupacional	21,70
PDRH	G.15.0517	04.01.99	Unidades Académicas	5,80
PGF	A.15.0032	04.01.99	Compromisos Presupuestarios	11 007,50
PRODEMI	N.19.0247	04.01.99	Centro De Arte Y Cultura	0,00
PSG	A.15.0004	04.01.99	Unidades Administración	1,40
PSG	A.15.0047	04.01.99	Programa Servicios Generales	13,75
PUBIMP	A.15.0004	04.01.99	Unidades Administración	566,58
PUBIMP	G.15.0502	04.01.99	IV congreso Universitario	32,74
PUBIMP	I.19.0215	04.01.99	Red global para la observación de cambios volcánicos y atmosféricos (Novac)	557,62
RADJ	G.15.0517	04.01.99	Unidades Académicas	71,33
RADJ	G.15.0576	04.01.99	Mejoramiento Calidad Comercio Vainas	4,76
RADJ	G.17.0278	04.01.99	Sist integral de inform sobre instit de Educ Sup de Am Lat para el área común de Educ Sup con Euro	17 770,08
RADJ	G.19.0203	04.01.99	Sistema Integral de Información sobre las Instituciones de Educación Superior de América Latina	1 040,00
RADJ	N.15.0818	04.01.99	Programa UNA-Campus Sostenible	308,99
RE	A.15.0050	04.01.99	Sección de Documentación y Archivo	26,35
RE	G.15.0540	04.01.99	Superávit Fondos del Sistema	503,00
RE	G.15.0575	04.01.99	Programa Uso Institucional	366,35

UNIVERSIDAD NACIONAL  
VICERRECTORÍA DE ADMINISTRACION  
PROGRAMA DE GESTIÓN FINANCIERA  
LIQUIDACIÓN PRESUPUESTARIA DE RECURSOS ESPECIFICOS  
AL 31 DE DICIEMBRE DE 2020  
(cifras en colones corrientes)

ORG.	PROGRAMA	FONDO	NOMBRE	SUPERAVIT ESPECIFOPOR PROGRAMA
RE	I.16.0326	04.01.99	Laboratorio de Química Marina LABQUIMAR	9,72
VADMIN	A.15.0004	04.01.99	Unidades Administración	0,00
VADMIN	N.15.0818	04.01.99	Programa UNA-Campus Sostenible	5 411,57
VADMIN	V.16.0280	04.01.99	Proyecto Ambientes de Trabajo Saludable	1 009,25
VDOC	G.15.0517	04.01.99	Unidades Académicas	33,35
VDOC	N.15.0771	04.01.99	Plan para Pueblos Indígenas Quinquenal componente Universidad Nacional (PPIQ-UNA)	115,00
VEXT	E.17.0217	04.01.99	Asistencia Técnica a Organizaciones de la Sociedad Civil	7,42
VEXT	G.15.0517	04.01.99	Unidades Académicas	0,04
VEXT	G.16.0318	04.01.99	Fondo articulación extensión	98,35
VINV	G.15.0539	04.01.99	Fondo Apoyo Para El Fortalecimiento Alia	143,83
VVE	U.15.0920	04.01.99	Vida Universitaria	615,00
VVE	U.15.0950	04.01.99	Vida Universitaria Chorotega	1 445,13
VVE	U.19.0249	04.01.99	Vida Estudiantil - BNCR	48 897,63
VVE	V.15.1014	04.01.99	Unidad Para-Académica departamento	262,79
<b>TOTAL</b>				<b>2 742 662,39</b>

**SECCIÓN E**

**ESTADO DE ORIGEN Y APLICACIÓN DE RECURSOS**



UNIVERSIDAD NACIONAL  
VICERRECTORIA DE ADMINISTRACIÓN  
PROGRAMA DE GESTIÓN FINANCIERA  
ESTADO DE ORIGEN Y APLICACIÓN - RECURSOS APLICACIÓN GENERAL  
LIQUIDACIÓN PRESUPUESTARIA AL 31 DE DICIEMBRE DE 2020  
(en miles de colones)

ORIGEN DE LOS RECURSOS	MONTO	APLICACIÓN DE LOS RECURSOS	
		SUBPARTIDA DE GASTO	MONTO
<b>FEES</b>			
<b>1. INGRESOS CORRIENTES</b>	<b>107 248 072,12</b>	<b>0. REMUNERACIONES</b>	<b>86 254 258,80</b>
<b>1.3 INGRESOS NO TRIBUTARIOS</b>	<b>144 143,84</b>	0.01 Remuneraciones Básicas	32 286 518,05
1.3.2 Ingresos de la Propiedad	2 961,41	0.02 Remuneraciones Eventuales	1 437 937,07
1.3.9 Otros Ingresos No tributarios	141 182,42	0.03 Incentivos Salariales	36 602 517,14
<b>1.4. TRANSFERENCIAS CORRIENTES</b>	<b>107 103 928,29</b>	0.04 Contrib. Pat. Desarr. y Segur. Social	6 304 560,89
1.4.1 Transfer. Corrientes del Sector Público	107 103 928,29	0.05 Contrib. Pat. Fdos. Pens. y Otros Cap.	9 567 267,83
<b>3. FINANCIAMIENTO</b>	<b>41 502 066,10</b>	0.99 Otras Remuneraciones	55 457,82
<b>3.3.0 Recursos de Vigencias Anteriores</b>	<b>41 502 066,10</b>	<b>1. SERVICIOS</b>	<b>1 333 157,41</b>
3.3.1 - Superávit Libre	41 502 066,10	1.01 Alquileres	39 899,86
		1.02. Servicios Básicos	7 828,54
		1.03. Servicios Comerciales y Finan.	210 154,18
		1.04. Servicios de Gestión y Apoyo	391 272,09
		1.05. Gastos de Viaje y Transp.	55 587,08
		1.06. Seguros, Reaseguros y otras Oblig.	36 023,11
		1.07. Capacitación y Protocolo	135 788,12
		1.08. Mantenimiento y Reparación	394 028,55
		1.99. Servicios Diversos	62 575,89
		<b>2. MATERIALES Y SUMINISTROS</b>	<b>606 755,84</b>
		2.01. Productos Químicos y Conexos	106 261,61
		2.02. Alimentos y Prod. Agropecuarios	13 104,65
		2.03. Mater. y Prod. uso en Constr. y Mant.	81 160,42
		2.04. Herramientas, Repuestos y Accesorios	122 989,94
		2.99. Útiles, Mat y Suministros Diversos	283 239,22
		<b>3. INTERESES Y COMISIONES</b>	<b>696,01</b>
		3.02. Intereses sobre Préstamos	696,01
		<b>5. BIENES DURADEROS</b>	<b>6 492 796,23</b>
		5.01 Maquinaria, Equipo y Mobiliario	2 810 103,20
		5.02 Construcciones, Adiciones y Mejoras	3 258 193,03
		5.03 Bienes Preexistentes	424 500,00
		<b>6. TRANSFERENCIAS CORRIENTES</b>	<b>4 400 281,11</b>
		6.01 Transf Ctes Sector Público	89 150,68
		6.02 Transf. Ctes. a Personas	1 408 697,37
		6.03 Prestaciones	1 271 096,57
		6.04 Transf. Ctes. Empr. Priv. Sin Fin Lucro	1 628 664,04
		6.07 Tranf. Corrientes al Sector Externo	2 672,45
		<b>7. TRANSFERENCIAS DE CAPITAL</b>	<b>5 000 000,00</b>
		7.01 Transferencias de capital al sector publico	5 000 000,00
		<b>8. AMORTIZACIÓN</b>	<b>192 458,08</b>
		8.02 Amortización de Préstamos	192 458,08
<b>Total</b>	<b>148 750 138,23</b>		<b>104 280 403,49</b>
<b>Aporte Institucional Fondo de Becas</b>			
<b>1. INGRESOS CORRIENTES</b>	<b>1 635,69</b>	<b>1. SERVICIOS</b>	<b>5 827,90</b>
<b>1.3 INGRESOS NO TRIBUTARIOS</b>	<b>1 635,69</b>	1.02. Servicios Básicos	49,99
1.3.9 Otros Ingresos No tributarios	1 635,69	1.03. Servicios Comerciales y Finan.	276,80
		1.04. Servicios de Gestión y Apoyo	84,9195
		1.05. Gastos de Viaje y Transp.	2 388,82
		1.07. Capacitación y Protocolo	2 647,36
		1.08. Mantenimiento y Reparación	53,54
		1.99. Servicios Diversos	326,47
		<b>2. MATERIALES Y SUMINISTROS</b>	<b>2 376,74</b>
		2.01. Productos Químicos y Conexos	178,49
		2.03. Mater. y Prod. uso en Constr. y Mant.	5,55
		2.04. Herramientas, Repuestos y Accesorios	832,00
		2.99. Útiles, Mat y Suministros Diversos	1 360,70
		<b>5. BIENES DURADEROS</b>	<b>11 474,82</b>
		5.01 Maquinaria, Equipo y Mobiliario	11 474,82
		<b>6. TRANSFERENCIAS CORRIENTES</b>	<b>8 716 226,77</b>
		6.02 Transf. Ctes. a Personas	8 716 226,77
<b>Total</b>	<b>1 635,69</b>	<b>Total</b>	<b>8 735 906,23</b>

UNIVERSIDAD NACIONAL  
VICERRECTORIA DE ADMINISTRACIÓN  
PROGRAMA DE GESTIÓN FINANCIERA  
ESTADO DE ORIGEN Y APLICACIÓN - RECURSOS APLICACIÓN GENERAL  
LIQUIDACIÓN PRESUPUESTARIA AL 31 DE DICIEMBRE DE 2020  
(en miles de colones)

ORIGEN DE LOS RECURSOS	MONTO	APLICACIÓN DE LOS RECURSOS	
		SUBPARTIDA DE GASTO	MONTO
<b>Fondo de Becas Institucional</b>			
<b>1. INGRESOS CORRIENTES</b>	<b>1 699 500,05</b>	<b>1. SERVICIOS</b>	<b>21 866,62</b>
		1.02. Servicios Básicos	247,09
<b>1.3 INGRESOS NO TRIBUTARIOS</b>	<b>1 699 500,05</b>	1.03. Servicios Comerciales y Finan.	248,61
1.3.1 Venta de Bienes y Servicios	1 694 753,28	1.04. Servicios de Gestión y Apoyo	1 525,53
1.3.9 Otros Ingresos No tributarios	4 746,77	1.07. Capacitación y Protocolo	16 664,97
		1.08. Mantenimiento y Reparación	2 748,76
		1.99. Servicios Diversos	431,66
		<b>2. MATERIALES Y SUMINISTROS</b>	<b>12 454,26</b>
		2.01. Productos Químicos y Conexos	284,11
		2.02. Alimentos y Prod.Agropecuarios	2 815,48
		2.03. Mater.y Prod.uso en Constr.y Mant.	360,36
		2.04. Herramientas,Repuestos y Accesorios	1 189,49
		2.99. Útiles , Mat y Suministros Diversos	7 804,82
		<b>5. BIENES DURADEROS</b>	<b>52 751,85</b>
		5.01 Maquinaria, Equipo y Mobiliario	52 751,85
		<b>6. TRANSFERENCIAS CORRIENTES</b>	<b>1 185 860,95</b>
		6.02 Transf. Ctes. a Personas	1 185 860,95
<b>Total</b>	<b>1 699 500,05</b>	<b>Total</b>	<b>1 272 933,69</b>
<b>Federación Estudiantes</b>			
		<b>1. SERVICIOS</b>	<b>164 435,84</b>
		1.01. Alquileres	7 800,36
		1.03. Servicios Comerciales y Finan.	11 411,35
		1.04. Servicios de Gestión y Apoyo	8 744,40
		1.05. Gastos de Viaje y Transp.	17 804,86
		1.07. Capacitación y Protocolo	113 057,57
		1.99. Servicios Diversos	5 617,31
		<b>2. MATERIALES Y SUMINISTROS</b>	<b>30 944,00</b>
		2.02. Alimentos y Prod.Agropecuarios	1 414,19
		2.03. Mater.y Prod.uso en Constr.y Mant.	978,56
		2.04. Herramientas,Repuestos y Accesorios	149,03
		2.99. Útiles , Mat y Suministros Diversos	28 402,22
		<b>5. BIENES DURADEROS</b>	<b>118,05</b>
		5.01 Maquinaria, Equipo y Mobiliario	118,05
		<b>6. TRANSFERENCIAS CORRIENTES</b>	<b>94 070,88</b>
		6.02 Transf. Ctes. a Personas	94 070,88
<b>Total</b>	<b>0,00</b>	<b>Total</b>	<b>289 568,78</b>
<b>Federación Estudiantes cuota de Bienestar Estudiantil</b>			
<b>1. INGRESOS CORRIENTES</b>	<b>33 700,34</b>	<b>6. TRANSFERENCIAS CORRIENTES</b>	<b>35 781,99</b>
		6.02 Transf. Ctes. a Personas	35 781,99
<b>1.3 INGRESOS NO TRIBUTARIOS</b>	<b>33 700,34</b>		
1.3.1 Venta de Bienes y Servicios	33 700,34		
<b>Total</b>	<b>33 700,34</b>	<b>Total</b>	<b>35 781,99</b>
<b>Otros recursos de Aplicación General</b>			
<b>1. INGRESOS CORRIENTES</b>	<b>431 821,05</b>	<b>1. SERVICIOS</b>	<b>2 969 283,69</b>
		1.01. Alquileres	235 368,16
<b>1.3 INGRESOS NO TRIBUTARIOS</b>	<b>431 821,05</b>	1.02. Servicios Básicos	1630577,007
1.3.1 Venta de Bienes y Servicios	397 840,35	1.03. Servicios Comerciales y Finan.	339 623,19
1.3.9 Otros Ingresos No tributarios	33 980,70	1.04. Servicios de Gestión y Apoyo	51 560,02
		1.05. Gastos de Viaje y Transp.	35 003,46
		1.06. Seguros, Reaseguros y otras Oblig.	1659,64112
		1.07. Capacitación y Protocolo	5 576,84
		1.08. Mantenimiento y Reparación	644 464,53
		1.99. Servicios Diversos	25 450,82
		<b>2. MATERIALES Y SUMINISTROS</b>	<b>333 816,46</b>
		2.01. Productos Químicos y Conexos	126 235,30
		2.02. Alimentos y Prod.Agropecuarios	2 493,97
		2.03. Mater.y Prod.uso en Constr.y Mant.	132 521,50
		2.04. Herramientas,Repuestos y Accesorios	29 138,40
		2.99. Útiles , Mat y Suministros Diversos	43 427,30
		<b>5. BIENES DURADEROS</b>	<b>2 175,53</b>
		5.01 Maquinaria, Equipo y Mobiliario	2 175,53
		<b>6. TRANSFERENCIAS CORRIENTES</b>	<b>60 366,28</b>
		6.02 Transf. Ctes. a Personas	60 366,28
<b>Total</b>	<b>431 821,05</b>	<b>Total</b>	<b>3 365 641,95</b>

UNIVERSIDAD NACIONAL  
VICERRECTORIA DE ADMINISTRACIÓN  
PROGRAMA DE GESTIÓN FINANCIERA  
ESTADO DE ORIGEN Y APLICACIÓN - RECURSOS APLICACIÓN GENERAL  
LIQUIDACIÓN PRESUPUESTARIA AL 31 DE DICIEMBRE DE 2020  
(en miles de colones)

ORIGEN DE LOS RECURSOS	MONTO	APLICACIÓN DE LOS RECURSOS	
		SUBPARTIDA DE GASTO	MONTO
<b>Otros recursos corrientes de unidades VE</b>			
<b>1. INGRESOS CORRIENTES</b>	<b>4 616,27</b>	<b>6. TRANSFERENCIAS CORRIENTES</b>	<b>341,01</b>
		6.02 Transf. Ctes. a Personas	341,01
<b>1.3 INGRESOS NO TRIBUTARIOS</b>	<b>4 616,27</b>		
1.3.1 Venta de Bienes y Servicios	1 040,51		
1.3.9 Otros Ingresos No tributarios	3 575,76		
<b>Total</b>	<b>4 616,27</b>	<b>Total</b>	<b>341,01</b>
<b>FIDA</b>			
<b>1. INGRESOS CORRIENTES</b>	<b>381,18</b>	<b>5. BIENES DURADEROS</b>	<b>4 300,80</b>
		5.01 Maquinaria, Equipo y Mobiliario	4 300,80
<b>1.3 INGRESOS NO TRIBUTARIOS</b>	<b>381,18</b>		
1.3.1 Venta de Bienes y Servicios	47,85		
1.3.9 Otros Ingresos No tributarios	333,33		
<b>Total</b>	<b>381,18</b>	<b>Total</b>	<b>4 300,80</b>
<b>Fondos del Sistema - FEES</b>			
		<b>0. REMUNERACIONES</b>	<b>1 545 152,28</b>
		0.01 Remuneraciones Básicas	769 178,01
		0.02 Remuneraciones Eventuales	3 196,41
		0.03 Incentivos Salariales	485 241,64
		0.04 Contrib. Pat. Desarr. y Segur. Social	117 719,87
		0.05 Contrib. Pat. Fdos. Pens. y Otros Cap.	169 816,34
		0.99 Otras Remuneraciones	
		<b>1. SERVICIOS</b>	<b>63 069,98</b>
		1.02. Servicios Básicos	41,68
		1.03. Servicios Comerciales y Finan.	17 985,26
		1.04. Servicios de Gestión y Apoyo	16 787,81
		1.05. Gastos de Viaje y Transp.	3 837,85
		1.07. Capacitación y Protocolo	15 742,87
		1.08. Mantenimiento y Reparación	6 269,09
		1.99. Servicios Diversos	2 405,42
		<b>2. MATERIALES Y SUMINISTROS</b>	<b>28 506,51</b>
		2.01. Productos Químicos y Conexos	2 269,27
		2.02. Alimentos y Prod. Agropecuarios	1 410,45
		2.03. Mater. y Prod. uso en Constr. y Mant.	7 136,09
		2.04. Herramientas, Repuestos y Accesorios	7 121,59
		2.99. Útiles, Mat y Suministros Diversos	10 569,12
		<b>5. BIENES DURADEROS</b>	<b>1 024 346,09</b>
		5.01 Maquinaria, Equipo y Mobiliario	890 594,87
		5.02 Construcciones, Adiciones y Mejoras	133 751,23
		<b>6. TRANSFERENCIAS CORRIENTES</b>	<b>457 730,01</b>
		6.01 Transferencias corrientes al sector publico	6 955,45
		6.02 Transf. Ctes. a Personas	420 529,05
		6.04 Transf. Ctes. Empr. Priv. Sin Fin Lucro	30 245,51
<b>Total</b>	<b>0,00</b>	<b>Total</b>	<b>3 118 804,87</b>
<b>Proyecto FUNDER</b>			
		<b>1. SERVICIOS</b>	<b>12 600,41</b>
		1.02. Servicios Básicos	169,20
		1.03. Servicios Comerciales y Finan.	1 154,61
		1.04. Servicios de Gestión y Apoyo	1 170,53
		1.05. Gastos de Viaje y Transp.	1 622,76
		1.07. Capacitación y Protocolo	8 026,28
		1.08. Mantenimiento y Reparación	98,90
		1.99. Servicios Diversos	358,13
		<b>2. MATERIALES Y SUMINISTROS</b>	<b>5 280,91</b>
		2.01. Productos Químicos y Conexos	522,44
		2.02. Alimentos y Prod. Agropecuarios	379,91
		2.03. Mater. y Prod. uso en Constr. y Mant.	44,31
		2.04. Herramientas, Repuestos y Accesorios	1 833,84
		2.99. Útiles, Mat y Suministros Diversos	2 500,43
		<b>5. BIENES DURADEROS</b>	<b>13 358,86</b>
		5.01 Maquinaria, Equipo y Mobiliario	13 358,86
		<b>6. TRANSFERENCIAS CORRIENTES</b>	<b>19 853,77</b>
		6.02 Transf. Ctes. a Personas	19 853,77
<b>Total</b>	<b>0,00</b>	<b>Total</b>	<b>51 093,96</b>

UNIVERSIDAD NACIONAL  
VICERRECTORIA DE ADMINISTRACIÓN  
PROGRAMA DE GESTIÓN FINANCIERA  
ESTADO DE ORIGEN Y APLICACIÓN - RECURSOS APLICACIÓN GENERAL  
LIQUIDACIÓN PRESUPUESTARIA AL 31 DE DICIEMBRE DE 2020  
(en miles de colones)

ORIGEN DE LOS RECURSOS	MONTO	APLICACIÓN DE LOS RECURSOS	
		SUBPARTIDA DE GASTO	MONTO
<b>Proyecto REDES</b>			
		<b>1. SERVICIOS</b>	<b>3 150,07</b>
		1.04. Servicios de gestión y apoyo	744,60
		1.05. Gastos de Viaje y Transp.	30,00
		1.07. Capacitación y Protocolo	2 375,47
		<b>2. MATERIALES Y SUMINISTROS</b>	<b>1 310,92</b>
		2.01. Productos Químicos y Conexos	115,45
		2.02. Alimentos y Prod.Agropecuarios	31,75
		2.04. Herramientas,Repuestos y Accesorios	35,69
		2.99. Útiles , Mat y Suministros Diversos	1 128,04
		<b>5. BIENES DURADEROS</b>	<b>8 875,85</b>
		5.01 Maquinaria, Equipo y Mobiliario	8 875,85
		<b>6. TRANSFERENCIAS CORRIENTES</b>	<b>7 934,17</b>
		6.02 Transf. Ctes. a Personas	7 934,17
<b>Total</b>	<b>0,00</b>	<b>Total</b>	<b>21 271,01</b>
<b>CONARE</b>			
<b>1. INGRESOS CORRIENTES</b>	<b>164 267,74</b>	<b>1. SERVICIOS</b>	<b>14 805,01</b>
		1.03. Servicios Comerciales y Finan.	1 386,78
<b>1.4. TRANSFERENCIAS CORRIENTES</b>	<b>164 267,74</b>	1.04. Servicios de Gestión y Apoyo	2 252,40
1.4.1 Transfer. Corrientes del Sector Público	164 267,74	1.07. Capacitación y Protocolo	10 949,23
		1.08. Mantenimiento y Reparación	34,60
		1.99. Servicios Diversos	182,00
		<b>2. MATERIALES Y SUMINISTROS</b>	<b>2 006,95</b>
		2.01. Productos Químicos y Conexos	112,48
		2.02. Alimentos y Prod.Agropecuarios	63,48
		2.99. Útiles , Mat y Suministros Diversos	1 830,99
		<b>6. TRANSFERENCIAS CORRIENTES</b>	<b>9 485,34</b>
		6.02 Transf. Ctes. a Personas	9 485,34
<b>Total</b>	<b>164 267,74</b>	<b>Total</b>	<b>26 297,30</b>
<b>Producción</b>			
		<b>1. SERVICIOS</b>	<b>1 451,28</b>
		1.03. Servicios Comerciales y Finan.	30,00
		1.04. Servicios de Gestión y Apoyo	227,10
		1.08. Mantenimiento y Reparación	189,30
		1.99. Servicios Diversos	1 004,88
		<b>2. MATERIALES Y SUMINISTROS</b>	<b>3 404,24</b>
		2.01. Productos Químicos y Conexos	740,00
		2.04. Herramientas,Repuestos y Accesorios	71,05
		2.99. Útiles , Mat y Suministros Diversos	2 593,19
		<b>5. BIENES DURADEROS</b>	<b>498,91</b>
		5.01 Maquinaria, Equipo y Mobiliario	498,91
		<b>6. TRANSFERENCIAS CORRIENTES</b>	<b>7 796,32</b>
		6.02 Transf. Ctes. a Personas	7 796,32
<b>Total</b>	<b>0,00</b>	<b>Total</b>	<b>13 150,74</b>
<b>Intereses s/Títulos Valores - Proyectos</b>			
<b>1. INGRESOS CORRIENTES</b>	<b>1 863 675,21</b>	<b>0. REMUNERACIONES</b>	<b>3 711,95</b>
		0.03 Incentivos Salariales	3 032,74
<b>1.3 INGRESOS NO TRIBUTARIOS</b>	<b>1 863 675,21</b>	0.04 Contrib. Pat. Desarr. y Segur. Social	261,37
1.3.2 Ingresos de la Propiedad	1 863 591,93	0.05 Contrib. Pat. Fdos. Pens. y Otros Cap.	417,84
1.3.9 Otros Ingresos No tributarios	83,28	<b>5. BIENES DURADEROS</b>	<b>101 919,97</b>
		5.01 Maquinaria, Equipo y Mobiliario	101 919,97
		<b>6. TRANSFERENCIAS CORRIENTES</b>	<b>14 670,61</b>
		6.02 Transf. Ctes. a Personas	14 603,44
		6.04 Transf. Ctes. Empr. Priv. Sin Fin Lucro	67,18
<b>Total</b>	<b>1 863 675,21</b>	<b>Total</b>	<b>120 302,53</b>

UNIVERSIDAD NACIONAL  
VICERRECTORIA DE ADMINISTRACIÓN  
PROGRAMA DE GESTION FINANCIERA  
ESTADO DE ORIGEN Y APLICACIÓN - RECURSOS APLICACIÓN GENERAL  
LIQUIDACION PRESUPUESTARIA AL 31 DE DICIEMBRE DE 2020  
(en miles de colones)

ORIGEN DE LOS RECURSOS	MONTO	APLICACIÓN DE LOS RECURSOS	
		SUBPARTIDA DE GASTO	MONTO
<b>Venta de Servicios</b>			
<b>1. INGRESOS CORRIENTES</b>	<b>131 332,25</b>	<b>0. REMUNERACIONES</b>	<b>22 803,70</b>
		0.01 Remuneraciones Básicas	6 326,67
<b>1.3 INGRESOS NO TRIBUTARIOS</b>	<b>131 332,25</b>	0.03 Incentivos Salariales	12 252,85
1.3.1 Venta de Bienes y Servicios	130 383,50	0.04 Contrib. Pat. Desarr. y Segur. Social	1 653,49
1.3.9 Otros Ingresos No tributarios	948,74	0.05 Contrib. Pat. Fdos. Pens. y Otros Cap.	2 570,69
		<b>2. MATERIALES Y SUMINISTROS</b>	<b>126,44</b>
		2.01. Productos Químicos y Conexos	126,44
		<b>5. BIENES DURADEROS</b>	<b>257 556,79</b>
		5.01 Maquinaria, Equipo y Mobiliario	22 137,78
		5.03 Bienes Preexistentes	235 419,01
		<b>6. TRANSFERENCIAS CORRIENTES</b>	<b>180 858,78</b>
		6.01 Transf Ctes Sector Público	2 500,00
		6.04 Transf. Ctes. Empr. Priv. Sin Fin Lucro	178 358,78
<b>Total</b>	<b>131 332,25</b>	<b>Total</b>	<b>461 345,70</b>
<b>TOTAL ORIGEN RECURSOS</b>	<b>153 081 068,00</b>	<b>TOTAL APLICAC. RECURSOS</b>	<b>121 797 144,04</b>

UNIVERSIDAD NACIONAL  
VICERRECTORIA DE ADMINISTRACIÓN  
PROGRAMA DE GESTIÓN FINANCIERA  
ESTADO DE ORIGEN Y APLICACIÓN - RECURSOS APLICACIÓN ESPECÍFICA  
LIQUIDACIÓN PRESUPUESTARIA AL 31 DE DICIEMBRE DE 2020  
(en miles de colones)

ORIGEN DE LOS RECURSOS	Monto	APLICACIÓN DE LOS RECURSOS	
		Cuenta	Total
<b>Ley Nal. Emergencias No. 8488</b>			
<b>1. INGRESOS CORRIENTES</b>	<b>291 345,55</b>	<b>1. SERVICIOS</b>	<b>27 289,70</b>
<b>1.4. TRANSFERENCIAS CORRIENTES</b>	<b>291 345,55</b>	1.02. Servicios Básicos	904,42
1.4.1 Transfer. Corrientes del Sector Público	291 345,55	1.03. Servicios Comerciales y Finan.	30,00
		1.04. Servicios de Gestión y Apoyo	396,98
<b>3. FINANCIAMIENTO</b>	<b>1 282 901,01</b>	1.05. Gastos de Viaje y Transp.	176,00
<b>3.3.0 Recursos de Vigencias Anteriores</b>	<b>1 282 901,01</b>	1.06. Seguros, Reaseguros y otras Oblig.	6 244,64
3.3.2 - Superávit Específico	1 282 901,01	1.08. Mantenimiento y Reparación	19 452,67
		1.99. Servicios Diversos	85,00
		<b>2. MATERIALES Y SUMINISTROS</b>	<b>10 814,57</b>
		2.01. Productos Químicos y Conexos	954,35
		2.02. Alimentos y Prod.Agropecuarios	
		2.03. Mater.y Prod.uso en Constr.y Mant.	823,03
		2.04. Herramientas,Repuestos y Accesorios	6 462,11
		2.99. Útiles , Mat y Suministros Diversos	2 575,08
		<b>5. BIENES DURADEROS</b>	<b>148 855,54</b>
		5.01 Maquinaria, Equipo y Mobiliario	148 855,54
<b>Total</b>	<b>1 574 246,55</b>	<b>Total</b>	<b>186 959,81</b>
<b>Banco Mundial Ley N 8194</b>			
<b>1. INGRESOS CORRIENTES</b>	<b>499 574,17</b>	<b>2. MATERIALES Y SUMINISTROS</b>	<b>5 883,45</b>
<b>1.3 INGRESOS NO TRIBUTARIOS</b>	<b>499 574,17</b>	2.03. Mater.y Prod.uso en Constr.y Mant.	5 883,45
1.3.2 Ingresos de la Propiedad	499 574,17	<b>5. BIENES DURADEROS</b>	<b>717 700,88</b>
<b>3. FINANCIAMIENTO</b>	<b>1 054 209,43</b>	5.01 Maquinaria, Equipo y Mobiliario	584 878,23
<b>3.3.0 Recursos de Vigencias Anteriores</b>	<b>1 054 209,43</b>	5.02 Construcciones, Adiciones y Mejoras	132 822,65
3.3.2 - Superávit Específico	1 054 209,43	<b>6. TRANSFERENCIAS CORRIENTES</b>	<b>830 199,26</b>
		6.02 Transf. Ctes. a Personas	830 199,26
<b>Total</b>	<b>1 553 783,60</b>	<b>Total</b>	<b>1 553 783,60</b>
<b>Ley de Pesca y Acuicul. No. 8436</b>			
<b>1. INGRESOS CORRIENTES</b>	<b>44 451,35</b>	<b>0. REMUNERACIONES</b>	<b>42 018,02</b>
<b>1.4. TRANSFERENCIAS CORRIENTES</b>	<b>44 451,35</b>	0.01 Remuneraciones Básicas	22 906,03
1.4.1 Transfer. Corrientes del Sector Público	44 451,35	0.03 Incentivos Salariales	11 173,78
<b>3. FINANCIAMIENTO</b>	<b>-2 397,52</b>	0.04 Contrib. Pat. Desarr. y Segur. Social	3 079,03
<b>3.3.0 Recursos de Vigencias Anteriores</b>	<b>-2 397,52</b>	0.05 Contrib. Pat. Fdos. Pens. y Otros Cap.	4 859,17
3.3.2 - Superávit Específico	-2 397,52	<b>1. SERVICIOS</b>	<b>1 410,00</b>
		1.01. Alquileres	1 410,00
		<b>5. BIENES DURADEROS</b>	<b>127,47</b>
		5.01 Maquinaria, Equipo y Mobiliario	127,47
		<b>6. TRANSFERENCIAS CORRIENTES</b>	<b>789,50</b>
		6.04 Transf. Ctes. Empr. Priv. Sin Fin Lucro	789,50
<b>Total</b>	<b>42 053,83</b>	<b>Total</b>	<b>44 344,99</b>
<b>Cooperación Externa</b>			
<b>1. INGRESOS CORRIENTES</b>	<b>122 794,85</b>	<b>0. REMUNERACIONES</b>	<b>10 604,80</b>
<b>1.3 INGRESOS NO TRIBUTARIOS</b>	<b>15,00</b>	0.01 Remuneraciones Básicas	5 329,64
1.3.9 Otros Ingresos No tributarios	15,00	0.03 Incentivos Salariales	3 572,81
<b>1.4. TRANSFERENCIAS CORRIENTES</b>	<b>122 779,85</b>	0.04 Contrib. Pat. Desarr. y Segur. Social	813,49
1.4.1 Transfer. Corrientes del Sector Público	122 779,85	0.05 Contrib. Pat. Fdos. Pens. y Otros Cap.	888,86
<b>3. FINANCIAMIENTO</b>	<b>394 109,53</b>	<b>1. SERVICIOS</b>	<b>9 945,07</b>
<b>3.3.0 Recursos de Vigencias Anteriores</b>	<b>394 109,53</b>	1.03. Servicios Comerciales y Finan.	369,87
3.3.2 - Superávit Específico	394 109,53	1.04. Servicios de Gestión y Apoyo	5 945,90
		1.05. Gastos de Viaje y Transp.	1 873,98
		1.07. Capacitación y Protocolo	1 755,31
		<b>2. MATERIALES Y SUMINISTROS</b>	<b>1 652,22</b>
		2.01. Productos Químicos y Conexos	508,65
		2.04. Herramientas,Repuestos y Accesorios	565,35
		2.99. Útiles , Mat y Suministros Diversos	578,22
		<b>5. BIENES DURADEROS</b>	<b>16 333,68</b>
		5.01 Maquinaria, Equipo y Mobiliario	16 333,68
		<b>6. TRANSFERENCIAS CORRIENTES</b>	<b>23 846,60</b>
		6.01 Transf Ctes Sector Público	422,09
		6.02 Transf. Ctes. a Personas	3 575,68
		6.03 Prestaciones	
		6.04 Transf. Ctes. Empr. Priv. Sin Fin Lucro	19 848,83
		6.07 Tranf. Corrientes al Sector Externo	
<b>Total</b>	<b>516 904,38</b>	<b>Total</b>	<b>62 382,37</b>

UNIVERSIDAD NACIONAL  
VICERRECTORIA DE ADMINISTRACIÓN  
PROGRAMA DE GESTION FINANCIERA  
ESTADO DE ORIGEN Y APLICACIÓN - RECURSOS APLICACIÓN ESPECÍFICA  
LIQUIDACION PRESUPUESTARIA AL 31 DE DICIEMBRE DE 2020  
(en miles de colones)

ORIGEN DE LOS RECURSOS	Monto	APLICACIÓN DE LOS RECURSOS	
		Cuenta	Total
<b>Ley 7386 - Rentas Propias</b>			
<b>1. INGRESOS CORRIENTES</b>	<b>2 083 229,97</b>	<b>1. SERVICIOS</b>	<b>872 728,75</b>
		1.01. Alquileres	10 799,46
<b>1.4. TRANSFERENCIAS CORRIENTES</b>	<b>2 083 229,97</b>	1.02. Servicios Básicos	294 347,27
1.4.1 Transfer. Corrientes del Sector Público	2 083 229,97	1.03. Servicios Comerciales y Finan.	189 901,97
		1.04. Servicios de Gestión y Apoyo	22 304,90
<b>3. FINANCIAMIENTO</b>	<b>136 954,12</b>	1.05. Gastos de Viaje y Transp.	9 689,56
<b>3.3.0 Recursos de Vigencias Anteriores</b>	<b>136 954,12</b>	1.06. Seguros, Reaseguros y otras Oblig.	300 143,43
3.3.2 - Superávit Específico	136 954,12	1.07. Capacitación y Protocolo	19 606,39
		1.08. Mantenimiento y Reparación	13 504,87
		1.99. Servicios Diversos	12 430,89
		<b>2. MATERIALES Y SUMINISTROS</b>	<b>52 331,14</b>
		2.01. Productos Químicos y Conexos	7 707,42
		2.02. Alimentos y Prod.Agropecuarios	188,41
		2.03. Mater.y Prod.uso en Constr.y Mant.	3 320,04
		2.04. Herramientas,Repuestos y Accesorios	5 805,68
		2.99. Útiles , Mat y Suministros Diversos	35 309,59
		<b>3. INTERESES Y COMISIONES</b>	<b>31 507,14</b>
		3.02 Intereses sobre préstamos	31 507,14
		<b>5. BIENES DURADEROS</b>	<b>44 537,56</b>
		5.01 Maquinaria, Equipo y Mobiliario	44 519,57
		5.03 Bienes Preexistentes	17,99
		<b>6. TRANSFERENCIAS CORRIENTES</b>	<b>36 047,36</b>
		6.01 Transferen corrie sector publico	1 800,00
		6.02 Transferen corrientes a personas	343,88
		6.04 Transf. Ctes. Empr. Priv. Sin Fin Lucro	27 460,12
		6.06 Otras transfer. Corrientes al sector privado	1 720,84
		6.07 Transfer. Corrientes al sector externo	4 722,53
		<b>8. AMORTIZACIÓN</b>	<b>280 437,27</b>
		8.02 Amortización de Préstamos	280 437,27
<b>Total</b>	<b>2 220 184,09</b>	<b>Total</b>	<b>1 317 589,22</b>
<b>Timbre Topografico</b>			
<b>3. FINANCIAMIENTO</b>	<b>549,92</b>		
<b>3.3.0 Recursos de Vigencias Anteriores</b>	<b>549,92</b>		
3.3.2 - Superávit Específico	549,92		
<b>Total</b>	<b>549,92</b>	<b>Total</b>	<b>0,00</b>
<b>Total Aplicación Específica</b>	<b>5 907 722,37</b>	<b>Total general</b>	<b>3 165 059,98</b>

**SECCIÓN F**

**CERTIFICACIONES Y CONSTANCIAS**



**CERTIFICACIÓN DE LOS SUPERÁVIT  
AL 31 DE DICIEMBRE DEL 2020**



Año de las Universidades Públicas  
por la conectividad como  
derecho humano universal  
BICENTENARIO DE LA  
INDEPENDENCIA DE COSTA RICA



**UNIVERSIDAD NACIONAL  
PROGRAMA DE GESTIÓN FINANCIERA**

**UNA-PGF-CERT-001-2021**

---

**CERTIFICACIÓN DEL SUPERÁVIT PRESUPUESTARIO  
AL 31 DE DICIEMBRE DEL AÑO 2020**

---

El Director del Programa de Gestión Financiera de la Universidad Nacional y el Jefe de la Sección de Presupuesto de la Universidad Nacional, con base en los resultados obtenidos en el “Resumen General Acumulado de Liquidación Presupuestaria al 31 de diciembre del 2020”, certifica que el superávit presupuestario total del período ascendió a la suma de **₡34.026.586.350,59** (Treinta y cuatro mil veintiséis millones quinientos ochenta y seis mil trescientos cincuenta colones con 59/100) conformados de la siguiente forma: superávit libre de recursos de aplicación general por la suma de **₡31.283.923.957,30** (Treinta y un mil doscientos ochenta y tres millones novecientos veinte y tres mil novecientos cincuenta y siete colones con 30/100), y superávit específico por la suma de **₡2.742.662.393,29** (Dos mil setecientos cuarenta y dos millones seiscientos sesenta y dos mil trescientos noventa y tres colones con 29/100).


Dada en la ciudad de Heredia, a los doce días del mes de febrero del año dos mil veintiuno.

Signature not validated

  
Digitally signed by RONNY ALBERTO HERNANDEZ ALVAREZ (FIRMA)  
Date: 2021.02.16 10:26:14 CEST  
Location: PRESUPUESTO  
Reason: LICENCIADO

Mag. Ronny Hernández Álvarez  
Jefe  
Sección de Presupuesto

Signature not validated

  
Digitally signed by SERGIO FERNANDEZ ROJAS (FIRMA)  
Date: 2021.02.19 17:20:36 CEST  
Reason: AVAL

Mag. Sergio Fernández Rojas  
Director  
Programa de Gestión Financiera



**CONSTANCIA DE LA CAJA COSTARRICENSE DE SEGURO  
SOCIAL**



Año de las Universidades Públicas  
por la conectividad como  
derecho humano universal  
BICENTENARIO DE LA  
INDEPENDENCIA DE COSTA RICA

**UNIVERSIDAD NACIONAL  
PROGRAMA DE GESTIÓN FINANCIERA**

**UNA-PGF-CERT-001-2021**

---

**CERTIFICACIÓN DEL SUPERÁVIT PRESUPUESTARIO  
AL 31 DE DICIEMBRE DEL AÑO 2020**

---



El Director del Programa de Gestión Financiera de la Universidad Nacional y el Jefe de la Sección de Presupuesto de la Universidad Nacional, con base en los resultados obtenidos en el “Resumen General Acumulado de Liquidación Presupuestaria al 31 de diciembre del 2020”, certifica que el superávit presupuestario total del período ascendió a la suma de **₡34.026.586.350,59** (Treinta y cuatro mil veintiséis millones quinientos ochenta y seis mil trescientos cincuenta colones con 59/100) conformados de la siguiente forma: superávit libre de recursos de aplicación general por la suma de **₡31.283.923.957,30** (Treinta y un mil doscientos ochenta y tres millones novecientos veinte y tres mil novecientos cincuenta y siete colones con 30/100), y superávit específico por la suma de **₡2.742.662.393,29** (Dos mil setecientos cuarenta y dos millones seiscientos sesenta y dos mil trescientos noventa y tres colones con 29/100).


Dada en la ciudad de Heredia, a los doce días del mes de febrero del año dos mil veintiuno.

Signature not validated

  
Digitally signed by RONNY ALBERTO HERNANDEZ ALVAREZ (FIRMA)  
Date: 2021.02.16 10:26:14 CEST  
Location: PRESUPUESTO  
Reason: LICENCIADO

Mag. Ronny Hernández Álvarez  
Jefe  
Sección de Presupuesto

Signature not validated

  
Digitally signed by SERGIO FERNANDEZ ROJAS (FIRMA)  
Date: 2021.02.19 17:20:36 CEST  
Reason: AVAL

Mag. Sergio Fernández Rojas  
Director  
Programa de Gestión Financiera



**CONSTANCIA DE LA CAJA COSTARRICENSE DE SEGURO  
SOCIAL**

**Documento Digital Consulta Morosidad + PATRONO / TI / AV**  
**No. PA32796718**  
**Patrono al Día**

Al ser las 10:52 AM del 12/02/2021 he procedido a consultar vía Web a la Caja Costarricense de Seguro Social - Sistema Centralizado de Recaudación (SICERE) a:

RAZÓN SOCIAL/NOMBRE	CÉDULA(FIS/JUR)
UNIVERSIDAD NACIONAL	4000042150

REVISADOS LOS REGISTROS POR CONCEPTO DE CUOTAS OBRERAS Y PATRONALES, ARREGLOS DE PAGO, CHEQUES DEBITADOS Y OTRAS FACTURAS, EL PATRONO / TRABAJADOR INDEPENDIENTE ARRIBA DETALLADO CON CÉDULA Y RAZÓN SOCIAL INDICADA SE ENCUENTRA AL DÍA. LO INDICADO ANTERIORMENTE CORRESPONDE A CAJA Y LEY DE PROTECCIÓN AL TRABAJADOR, NO APLICA PARA LAS OTRAS INSTITUCIONES (INA, IMAS, ASFA Y BANCO POPULAR)

NÚMERO PATRONAL	NOMBRE O RAZÓN SOCIAL	LUGAR DE PAGO
4000042150	UNIVERSIDAD NACIONAL	HEREDIA

----- Última Línea -----

**\*\*Este documento es válido solo por el día de hoy.**

**\*\*Este es un documento digital, por lo tanto cuando se imprima pierde validez del mismo.**

**\*\*En caso que necesite verificar el documento digital puede acceder a la página web:, [www.ccss.sa.cr](http://www.ccss.sa.cr)- Consulta de Patrono al día, y digitar el consecutivo del documento , su tipo y número de identificación asociado.**

**SECCIÓN G**

**ANEXOS**

**ANEXO Nº1**

**GASTOS REALES SEGÚN**

**CLASIFICACIÓN ECONÓMICA**



**UNIVERSIDAD NACIONAL**  
**PROGRAMA DE GESTION FINANCIERA**  
**INFORME DE EJECUCION 2020**  
**CLASIFICADOR ECONOMICO**  
**(Cifras en colones corrientes)**

DESCRIPCIÓN	INTEGRADO	ACADEMICO	VIDA UNIVERSITARIA	ADMINISTRATIVO
<b>1. GASTOS CORRIENTES</b>	<b>110 591 579 797,51</b>	<b>65 611 043 032,27</b>	<b>20 186 704 467,51</b>	<b>24 793 832 297,73</b>
<b>1.1 Gasto de Consumo</b>	<b>94 477 235 954,36</b>	<b>63 102 013 720,41</b>	<b>8 232 144 805,37</b>	<b>23 143 077 428,58</b>
<b>1.1.1 Remuneraciones</b>				
1.1.1.1 Sueldos y salarios	71 704 640 661,37	50 459 479 953,05	6 132 249 068,52	15 112 911 639,80
1.1.1.2 Contribuciones sociales	16 173 908 881,53	11 468 743 483,79	1 393 213 474,97	3 311 951 922,77
1.1.2 Adquisición de bienes y servicios	6 598 686 411,46	1 173 790 283,57	706 682 261,88	4 718 213 866,01
<b>1.2 Intereses</b>	<b>32 203 149,23</b>	<b>32 203 149,23</b>	<b>0,00</b>	<b>0,00</b>
1.2.1 Internos	32 203 149,23	32 203 149,23	0,00	0,00
<b>1.3 Transferencias corrientes</b>	<b>16 082 140 693,92</b>	<b>2 476 826 162,63</b>	<b>11 954 559 662,14</b>	<b>1 650 754 869,15</b>
1.3.1 Al sector público	931 027 482,61	931 027 482,61	0,00	0,00
1.3.2 Al sector privado	15 143 718 237,27	1 543 227 731,32	11 954 559 662,14	1 645 930 843,81
1.3.3 Al sector externo	7 394 974,04	2 570 948,70	0,00	4 824 025,34
<b>2. GASTO DE CAPITAL</b>	<b>13 897 728 876,89</b>	<b>5 399 296 214,56</b>	<b>587 503 729,38</b>	<b>7 910 928 932,95</b>
<b>2.1 Formación de capital</b>	<b>3 524 766 909,61</b>	<b>1 470 652 658,49</b>	<b>188 576 586,91</b>	<b>1 865 537 664,21</b>
2.1.1 Edificaciones	2 001 475 315,55	979 853 488,95	188 576 586,91	833 045 239,69
2.1.2 Vías de comunicación	1 033 160 897,89	668 473,37	0,00	1 032 492 424,52
2.1.4 Instalaciones	152 194 326,20	152 194 326,20	0,00	0,00
2.1.5 Otras obras	337 936 369,97	337 936 369,97	0,00	0,00
<b>2.2 Adquisición de activos</b>	<b>5 372 961 967,28</b>	<b>3 928 643 556,07</b>	<b>398 927 142,47</b>	<b>1 045 391 268,74</b>
2.2.1 Maquinaria y equipo	4 713 024 967,75	3 268 706 556,54	398 927 142,47	1 045 391 268,74
2.2.2 Terrenos	659 919 005,00	659 919 005,00		
2.2.3 Edificios	17 994,53	17 994,53		0,00
<b>2.3 Transferencias de capital</b>	<b>5 000 000 000,00</b>	<b>0,00</b>	<b>0,00</b>	<b>5 000 000 000,00</b>

UNIVERSIDAD NACIONAL  
PROGRAMA DE GESTION FINANCIERA  
INFORME DE EJECUCION 2020  
CLASIFICADOR ECONOMICO  
(Cifras en colones corrientes)

DESCRIPCIÓN	INTEGRADO	ACADEMICO	VIDA UNIVERSITARIA	ADMINISTRATIVO
2.3.1 Al sector público	5 000 000 000,00	0,00	0,00	5 000 000 000,00
2.3.2 Al sector privado				
2.3.3 Al sector externo				
<b>3. TRANSFERENCIAS FINANCIERAS</b>	<b>472 895 351,78</b>	<b>472 895 351,78</b>	<b>0,00</b>	<b>0,00</b>
3.1 Concesión de préstamos				
3.2 Adquisición de valores				
<b>3.3 Amortización</b>	<b>472 895 351,78</b>	<b>472 895 351,78</b>	<b>0,00</b>	<b>0,00</b>
3.3.1 Interna	472 895 351,78	472 895 351,78	0,00	0,00
3.2.2 Externa				
<b>TOTAL</b>	<b>124 962 204 026,18</b>	<b>71 483 234 598,61</b>	<b>20 774 208 196,89</b>	<b>32 704 761 230,68</b>

**ANEXO Nº 2**

**INFORME DE TRANSFERENCIAS**

UNIVERSIDAD NACIONAL  
VICERRECTORÍA DE ADMINISTRACION  
PROGRAMA DE GESTIÓN FINANCIERA  
TRANSFERENCIAS SEGÚN EJECUCIÓN DEL INGRESO 2020  
(cifras reales - miles de colones)

CÓDIGO	CONCEPTO			
1.4	TRANSFERENCIAS CORRIENTES			109 810 002,75
1.4.1	TRANSFERENCIAS CORRIENTES DEL SECTOR PUBLICO		109 736 464,50	
1.4.1.1	DEL GOBIERNO CENTRAL	109 185 730,73		
	Ley 5909 "FEES"	107 102 500,75		
	Ley 9635 Fortalecimiento de las Finanzas Públicas	2 083 229,97		
1.4.1.2	OTRAS INSTITUCIONES PÚBLICAS	295 795,55		
	Aporte Ley Nacional de Emergencias N°8488	291 345,55		
	Comisión Nacional de Emergencias	4 450,00		
1.4.1.3	TRANSFERENCIAS CORRI DE INST DESCON. NO EMP	237 906,46		
	CONICIT	29 187,37		
	CONSEJO NACIONAL DE RECTORES	164 267,74		
	INCOPECA (LEY DE PESCA 8436)	44 451,35		
1.4.1.6	TRANSFERENCIAS CORRIENTES DE EMPRESAS PUBLICAS FINAN	17 031,76		
	BANCO NACIONAL DE COSTA RICA	17 031,76		
1.4.3	TRANSFERENCIAS CORRIENTES DEL SECTOR EXTERNO		73 538,25	
1.4.3.9	OTRAS TRANSFERENCIAS CORR. DEL SECTOR EXTERNO	73 538,25		

Fuente: Programa de Gestión Financiera  
Cuadro de Ingresos al 31 de diciembre del 2020

## **ANEXO Nº 3**

**Origen y aplicación de recursos provenientes de transferencias asignadas en el presupuesto nacional**

**INSTITUCIÓN: UNIVERSIDAD NACIONAL DE COSTA RICA**  
**CUADRO N.º 1**

**ORIGEN Y APLICACIÓN DE RECURSOS PROVENIENTES DE TRANSFERENCIAS ASIGNADAS EN EL PRESUPUESTO NACIONAL (MONTOS EN MILLONES)**

*Notas: 1. Si se aplican los ingresos en transferencias indicar en la columna de observaciones el destinatario de cada una de las transferencias.  
2. Se debe reflejar el resultado por cada transferencia registrada, de manera que se pueda obtener el remanente global de las transferencias incorporadas (ver hoja de cálculo "Ejemplo").*

Origen							Aplicación de los gastos ejecutados						
Tipo de transferencia (Corriente o de capital)	Concedente (Ministerio o título)	Descripción de la finalidad de la transferencia según lo incluido en la Ley de Presupuesto Nacional y su base legal	La aplicación de la transferencia es:	Monto incorporado en la Ley de Presupuesto Nacional	Presupuesto definitivo incorporado por la entidad	Ingreso real	Programa	Partida por objeto del gasto	Composición del gastos según C.E		Total gasto ejecutado	Remanente	Observaciones
									Gasto corriente real	Gasto de Capital real			
Transferencia corriente	Ministerio de Hacienda	Ley 5909 FEES	Libre		107 102,50	107 102,50	Académico	0 - Remuneraciones	61 871,82		61 871,82		
								1 - Servicios	498,34		498,34		
								2 - Materiales y suministros	332,56		332,56		
								5 - Bienes duraderos	31,07		31,07		
								6 - Transferencias corrientes	1 454,02		1 454,02		
							Administrativo	0 - Remuneraciones	18 402,13		18 402,13		
								1 - Servicios	706,97		706,97		
								2 - Materiales y suministros	134,65		134,65		
								5 - Bienes duraderos	224,89		224,89		
								6 - Transferencias corrientes	1 258,21		1 258,21		
							Vida Universitaria	0 - Remuneraciones	7 525,46		7 525,46		
								1 - Servicios	362,02		362,02		
								2 - Materiales y suministros	196,08		196,08		
								5 - Bienes duraderos	0,49		0,49		
								6 - Transferencias corrientes	10 477,72		10 477,72		
							<b>SUBTOTAL</b>		<b>103 476,42</b>		<b>103 476,42</b>	<b>3 626,08</b>	
Transferencia corriente	Ministerio de Hacienda	Ley 7386 Rentas propias	Específica		1 832,24	2 083,23	Académico	1 - Servicios	106,41		106,41		
								2 - Materiales y suministros	40,05		40,05		
								3- Intereses y comisiones	31,51		31,51		
								5 - Bienes duraderos	38,74		38,74		
								6 - Transferencias corrientes	1,80		1,80		
								8 - Amortización	280,44		280,44		
							Administrativo	1 - Servicios	763,13		763,13		
								2 - Materiales y suministros	7,97		7,97		
								5 - Bienes duraderos	0,04		0,04		
								6 - Transferencias corrientes	34,25		34,25		
							Vida universitaria	1 - Servicios	0,24		0,24		
								2 - Materiales y suministros	1,28		1,28		
							<b>SUBTOTAL</b>		<b>1 305,86</b>		<b>1 305,86</b>	<b>777,37</b>	
Transferencia corriente		Ley 8276 OVSICORI	Específica		0,00	291,35	<b>SUBTOTAL</b>		<b>0,00</b>			<b>291,35</b>	
Transferencia corriente		Comision Nacional de Emergencias	Específica		0,00	4,45	Académico	1 - Servicios	0,29		0,29		
							<b>SUBTOTAL</b>		<b>0,29</b>		<b>0,29</b>	<b>4,16</b>	
Transferencia corriente		CONICIT	Específica		53,69	29,19	Académico	1 - Servicios	0,05		0,05		
								6 - Transferencias corrientes	2,64		2,64		
							<b>SUBTOTAL</b>		<b>2,69</b>		<b>2,69</b>	<b>26,50</b>	
Transferencia corriente		CONARE	Libre		58,86	164,27	Académico	1 - Servicios	9,92		9,92		
								2 - Materiales y suministros	1,79		1,79		
								6 - Transferencias corrientes	9,02		9,02		
							Vida universitaria	1 - Servicios	4,89		4,89		
								2 - Materiales y suministros	0,38		0,38		
								6 - Transferencias corrientes	0,47		0,47		
							<b>SUBTOTAL</b>		<b>26,46</b>		<b>26,46</b>	<b>137,81</b>	
Transferencia corriente		Ley de Pesca (8436)	Específica		50,00	44,45	Académico	0 - Remuneraciones	42,80		42,80		
							<b>SUBTOTAL</b>		<b>42,80</b>		<b>42,80</b>	<b>1,65</b>	

**ANEXO Nº4**

**Estados Financieros**

**Universidad Nacional (UNA)**  
**Estado de Situación Financiera o Balance General**  
**Del 01 de Enero de 2020 al 31 de Diciembre de 2020**

- En miles de colones -

Cuenta	Descripción	Nota	Año 2020	Año 2019
<b>1.</b>	<b>ACTIVO</b>			
<b>1.1.</b>	<b>Activo Corriente</b>			
<b>1.1.1.</b>	<b>Efectivo y equivalentes de efectivo</b>	03	11 589 102,94	6 517 648,23
1.1.1.01.	Efectivo		9 076 330,80	6 517 648,23
1.1.1.02.	Equivalentes de efectivo		2 512 772,14	0,00
<b>1.1.2.</b>	<b>Inversiones a corto plazo</b>	04	26 189 803,50	38 388 902,06
1.1.2.01.	Títulos y valores a valor razonable a corto plazo		0,00	0,00
1.1.2.02.	Títulos y valores a costo amortizado a corto plazo		26 189 803,50	38 388 902,06
1.1.2.03.	Instrumentos Derivados a corto plazo		0,00	0,00
1.1.2.98.	Otras inversiones a corto plazo		0,00	0,00
1.1.2.99.	Previsiones para deterioro de inversiones a corto plazo *		0,00	0,00
<b>1.1.3.</b>	<b>Cuentas a cobrar a corto plazo</b>	05	2 708 598,95	6 883 883,41
1.1.3.01.	Impuestos a cobrar a corto plazo		153 327,68	0,00
1.1.3.02.	Contribuciones sociales a cobrar a corto plazo		0,00	0,00
1.1.3.03.	Ventas a cobrar a corto plazo		0,00	0,00
1.1.3.04.	Servicios y derechos a cobrar a corto plazo		1 022 263,44	957 766,97
1.1.3.05.	Ingresos de la propiedad a cobrar a corto plazo		7 683,91	0,00
1.1.3.06.	Transferencias a cobrar a corto plazo		0,00	4 359 231,49
1.1.3.07.	Préstamos a corto plazo		4 108,73	2 926,16
1.1.3.08.	Documentos a cobrar a corto plazo		1 292 916,54	442 043,42
1.1.3.09.	Anticipos a corto plazo		966 015,80	963 945,88
1.1.3.10.	Deudores por avales ejecutados a corto plazo		0,00	0,00
1.1.3.11.	Planillas salariales		0,00	0,00
1.1.3.12.	Beneficios Sociales		0,00	0,00
1.1.3.97.	Cuentas a cobrar en gestión judicial		0,00	0,00
1.1.3.98.	Otras cuentas a cobrar a corto plazo		267 422,07	1 050 815,36
1.1.3.99.	Previsiones para deterioro de cuentas a cobrar a corto plazo *		-1 005 139,22	-892 845,87
<b>1.1.4.</b>	<b>Inventarios</b>	06	30 792,18	30 792,19
1.1.4.01.	Materiales y suministros para consumo y prestación de servicios		30 022,71	30 792,19
1.1.4.02.	Bienes para la venta		0,00	0,00
1.1.4.03.	Materias primas y bienes en producción		0,00	0,00
1.1.4.04.	Bienes a Transferir sin contraprestación - Donaciones		769,47	0,00
1.1.4.99.	Previsiones para deterioro y pérdidas de inventario *		0,00	0,00
<b>1.1.9.</b>	<b>Otros activos a corto plazo</b>	07	20 569,18	0,00
1.1.9.01.	Gastos a devengar a corto plazo		0,00	0,00
1.1.9.02.	Cuentas transitorias		20 569,18	0,00
1.1.9.99.	Activos a corto plazo sujetos a depuración contable		0,00	0,00
	<b>Total del Activo Corriente</b>		<b>40 538 866,75</b>	<b>51 821 225,89</b>
<b>1.2.</b>	<b>Activo No Corriente</b>			
<b>1.2.2.</b>	<b>Inversiones a largo plazo</b>	08	2 100 729,55	2 278 980,44
1.2.2.01.	Títulos y valores a valor razonable a largo plazo		0,00	100 000,00
1.2.2.02.	Títulos y valores a costo amortizado a largo plazo		2 100 729,55	2 178 980,44
1.2.2.03.	Instrumentos Derivados a largo plazo		0,00	0,00
1.2.2.98.	Otras inversiones a largo plazo		0,00	0,00
1.2.2.99.	Previsiones para deterioro de inversiones a largo plazo *		0,00	0,00
<b>1.2.3.</b>	<b>Cuentas a cobrar a largo plazo</b>	09	55 204,86	0,00
1.2.3.03.	Ventas a cobrar a largo plazo		0,00	0,00
1.2.3.07.	Préstamos a largo plazo		0,00	0,00



1.2.3.08.	Documentos a cobrar a largo plazo		55 204,86	0,00
1.2.3.09.	Anticipos a largo plazo		0,00	0,00
1.2.3.10.	Deudores por avales ejecutados a largo plazo		0,00	0,00
1.2.3.98.	Otras cuentas a cobrar a largo plazo		0,00	0,00
1.2.3.99.	Previsiones para deterioro de cuentas a cobrar a largo plazo *		0,00	0,00
<b>1.2.5.</b>	<b>Bienes no concesionados</b>	<b>10</b>	<b>94 516 248,39</b>	<b>92 087 835,74</b>
1.2.5.01.	Propiedades, planta y equipos explotados		89 381 421,65	72 660 934,48
1.2.5.02.	Propiedades de inversión		0,00	0,00
1.2.5.03.	Activos biológicos no concesionados		0,00	0,00
1.2.5.04.	Bienes de infraestructura y de beneficio y uso público en servicio		3 398 230,86	2 224 421,49
1.2.5.05.	Bienes históricos y culturales		17 185,46	17 185,46
1.2.5.06.	Recursos naturales en explotación		0,00	0,00
1.2.5.07.	Recursos naturales en conservación		0,00	0,00
1.2.5.08.	Bienes intangibles no concesionados		56 431,17	4 405,29
1.2.5.99.	Bienes no concesionados en proceso de producción		1 662 979,25	17 180 889,02
<b>1.2.6.</b>	<b>Bienes concesionados</b>	<b>11</b>	<b>0,00</b>	<b>0,00</b>
1.2.6.01.	Propiedades, planta y equipos concesionados		0,00	0,00
1.2.6.03.	Activos biológicos concesionados		0,00	0,00
1.2.6.04.	Bienes de infraestructura y de beneficio y uso público concesionados		0,00	0,00
1.2.6.06.	Recursos naturales concesionados		0,00	0,00
1.2.6.08.	Bienes intangibles concesionados		0,00	0,00
1.2.6.99.	Bienes concesionados en proceso de producción		0,00	0,00
<b>1.2.7.</b>	<b>Inversiones patrimoniales - Método de participación</b>	<b>12</b>	<b>0,00</b>	<b>0,00</b>
1.2.7.01.	Inversiones patrimoniales en el sector privado interno		0,00	0,00
1.2.7.02.	Inversiones patrimoniales en el sector público interno		0,00	0,00
1.2.7.03.	Inversiones patrimoniales en el sector externo		0,00	0,00
1.2.7.04.	Inversiones patrimoniales en fideicomisos		0,00	0,00
<b>1.2.9.</b>	<b>Otros activos a largo plazo</b>	<b>13</b>	<b>0,00</b>	<b>0,00</b>
1.2.9.01.	Gastos a devengar a largo plazo		0,00	0,00
1.2.9.03.	Objetos de valor		0,00	0,00
1.2.9.99.	Activos a largo plazo sujetos a depuración contable		0,00	0,00
	Total del Activo no Corriente		96 672 182,80	94 366 816,18
	<b>TOTAL DEL ACTIVO</b>		<b>137 211 049,55</b>	<b>146 188 042,07</b>

<b>2.</b>	<b>PASIVO</b>			
<b>2.1.</b>	<b>Pasivo Corriente</b>			
<b>2.1.1.</b>	<b>Deudas a corto plazo</b>	<b>14</b>	<b>10 782 362,39</b>	<b>11 667 237,24</b>
2.1.1.01.	Deudas comerciales a corto plazo		140 187,01	0,00
2.1.1.02.	Deudas sociales y fiscales a corto plazo		10 520 764,72	11 535 281,12
2.1.1.03.	Transferencias a pagar a corto plazo		0,00	0,00
2.1.1.04.	Documentos a pagar a corto plazo		0,00	0,00
2.1.1.05.	Inversiones patrimoniales a pagar a corto plazo		0,00	0,00
2.1.1.06.	Deudas por avales ejecutados a corto plazo		0,00	0,00
2.1.1.07.	Deudas por anticipos a corto plazo		0,00	0,00
2.1.1.08.	Deudas por Planillas salariales		0,00	0,00
2.1.1.13.	Deudas por Creditos Fiscales a favor de terceros c/p		0,00	0,00
2.1.1.99.	Otras deudas a corto plazo		121 410,66	131 956,12
<b>2.1.2.</b>	<b>Endeudamiento público a corto plazo</b>	<b>15</b>	<b>0,00</b>	<b>293 722,58</b>
2.1.2.01.	Títulos y valores de la deuda pública a pagar a corto plazo		0,00	0,00
2.1.2.02.	Préstamos a pagar a corto plazo		0,00	293 722,58
2.1.2.03.	Deudas asumidas a corto plazo		0,00	0,00
2.1.2.04.	Endeudamiento de Tesorería a corto plazo		0,00	0,00
2.1.2.05.	Endeudamiento público a valor razonable		0,00	0,00
<b>2.1.3.</b>	<b>Fondos de terceros y en garantía</b>	<b>16</b>	<b>245 483,62</b>	<b>167 186,41</b>
2.1.3.01.	Fondos de terceros en la Caja Única		0,00	0,00

2.1.3.02.	Recaudación por cuenta de terceros		0,00	0,00
2.1.3.03.	Depósitos en garantía		161 742,49	167 186,41
2.1.3.99.	Otros fondos de terceros		83 741,13	0,00
<b>2.1.4.</b>	<b>Provisiones y reservas técnicas a corto plazo</b>	<b>17</b>	<b>0,00</b>	<b>0,00</b>
2.1.4.01.	Provisiones a corto plazo		0,00	0,00
2.1.4.02.	Reservas técnicas a corto plazo		0,00	0,00
<b>2.1.9.</b>	<b>Otros pasivos a corto plazo</b>	<b>18</b>	<b>17 322,56</b>	<b>624,02</b>
2.1.9.01.	Ingresos a devengar a corto plazo		44,56	0,00
2.1.9.02.	Instrumentos Derivados a pagar a corto plazo		0,00	0,00
2.1.9.99.	Pasivos a corto plazo sujetos a depuración contable		17 278,00	624,02
	<b>Total del Pasivo Corriente</b>		<b>11 045 168,57</b>	<b>12 128 770,25</b>

<b>2.2.</b>	<b>Pasivo No Corriente</b>			
<b>2.2.1.</b>	<b>Deudas a largo plazo</b>	<b>19</b>	<b>0,00</b>	<b>2 888,98</b>
2.2.1.01.	Deudas comerciales a largo plazo		0,00	0,00
2.2.1.02.	Deudas sociales y fiscales a largo plazo		0,00	0,00
2.2.1.04.	Documentos a pagar a largo plazo		0,00	0,00
2.2.1.05.	Inversiones patrimoniales a pagar a largo plazo		0,00	0,00
2.2.1.06.	Deudas por avales ejecutados a largo plazo		0,00	0,00
2.2.1.07.	Deudas por anticipos a largo plazo		0,00	0,00
2.2.1.99.	Otras deudas a largo plazo		0,00	2 888,98
<b>2.2.2.</b>	<b>Endeudamiento público a largo plazo</b>	<b>20</b>	<b>0,00</b>	<b>179 172,78</b>
2.2.2.01.	Títulos y valores de la deuda pública a pagar a largo plazo		0,00	0,00
2.2.2.02.	Préstamos a pagar a largo plazo		0,00	179 172,78
2.2.2.03.	Deudas asumidas a largo plazo		0,00	0,00
<b>2.2.3.</b>	<b>Fondos de terceros y en garantía</b>	<b>21</b>	<b>0,00</b>	<b>0,00</b>
2.2.3.01.	Fondos de terceros en la Caja Única		0,00	0,00
2.2.3.99.	Otros fondos de terceros		0,00	0,00
<b>2.2.4.</b>	<b>Provisiones y reservas técnicas a largo plazo</b>	<b>22</b>	<b>0,00</b>	<b>0,00</b>
2.2.4.01.	Provisiones a largo plazo		0,00	0,00
2.2.4.02.	Reservas técnicas a largo plazo		0,00	0,00
<b>2.2.9.</b>	<b>Otros pasivos a largo plazo</b>	<b>23</b>	<b>0,00</b>	<b>0,00</b>
2.2.9.01.	Ingresos a devengar a largo plazo		0,00	0,00
2.2.9.02.	Instrumentos Derivados a pagar a largo plazo		0,00	0,00
2.2.9.99.	Pasivos a largo plazo sujetos a depuración contable		0,00	0,00
	<b>Total del Pasivo no Corriente</b>		<b>0,00</b>	<b>182 061,76</b>
	<b>TOTAL DEL PASIVO</b>		<b>11 045 168,57</b>	<b>12 310 832,01</b>

<b>3.</b>	<b>PATRIMONIO</b>			
<b>3.1.</b>	<b>Patrimonio público</b>			
<b>3.1.1.</b>	<b>Capital</b>	<b>24</b>	<b>523,81</b>	<b>523,81</b>
3.1.1.01.	Capital inicial		523,81	523,81
3.1.1.02.	Incorporaciones al capital		0,00	0,00
<b>3.1.2.</b>	<b>Transferencias de capital</b>	<b>25</b>	<b>8 385 980,00</b>	<b>8 385 980,00</b>
3.1.2.01.	Donaciones de capital		8 385 980,00	8 385 980,00
3.1.2.99.	Otras transferencias de capital		0,00	0,00
<b>3.1.3.</b>	<b>Reservas</b>	<b>26</b>	<b>505 376,71</b>	<b>505 376,71</b>
3.1.3.01.	Revaluación de bienes		505 376,71	505 376,71
3.1.3.99.	Otras reservas		0,00	0,00
<b>3.1.4.</b>	<b>Variaciones no asignables a reservas</b>	<b>27</b>	<b>0,00</b>	<b>0,00</b>
3.1.4.01.	Diferencias de conversión de moneda extranjera		0,00	0,00
3.1.4.02.	Diferencias de valor razonable de activos financieros destinados a la venta		0,00	0,00
3.1.4.03.	Diferencias de valor razonable de instrumentos financieros designados como cobertura		0,00	0,00
3.1.4.99.	Otras variaciones no asignables a reservas		0,00	0,00
<b>3.1.5.</b>	<b>Resultados acumulados</b>	<b>28</b>	<b>117 274 000,46</b>	<b>124 985 329,54</b>

3.1.5.01.	Resultados acumulados de ejercicios anteriores		124 992 290,94	83 860 932,85
3.1.5.02.	Resultado del ejercicio		-7 718 290,48	41 124 396,69
<b>3.2.</b>	<b>Intereses minoritarios</b>			
<b>3.2.1.</b>	<b>Intereses minoritarios - Participaciones en el patrimonio de entidades controladas</b>	29	0,00	0,00
3.2.1.01.	Intereses minoritarios - Participaciones en el patrimonio de entidades del sector gobierno general		0,00	0,00
3.2.1.02.	Intereses minoritarios - Participaciones en el patrimonio de empresas públicas e instituciones públicas financieras		0,00	0,00
<b>3.2.2.</b>	<b>Intereses minoritarios - Evolución</b>	30	0,00	0,00
3.2.2.01.	Intereses minoritarios - Evolución por reservas		0,00	0,00
3.2.2.02.	Intereses minoritarios - Evolución por variaciones no asignables a reservas		0,00	0,00
3.2.2.03.	Intereses minoritarios - Evolución por resultados acumulados		0,00	0,00
3.2.2.99.	Intereses minoritarios - Evolución por otros componentes del patrimonio		0,00	0,00
	<b>TOTAL DEL PATRIMONIO</b>		<b>126 165 880,98</b>	<b>133 877 210,06</b>
	<b>TOTAL DEL PASIVO Y PATRIMONIO</b>		<b>137 211 049,55</b>	<b>146 188 042,07</b>

0,00

0,00

MBA. Vera Agüero Valverde

Firmado digitalmente por  
 VERA AGÜERO  
 VALVERDE (FIRMA)  
 Fecha: 2021.01.26 15:43:40  
 06'00"

Elaborado por:

Mag. Sergio Fernandez Rojas

Firmado digitalmente  
 por SERGIO FERNANDEZ  
 ROJAS (FIRMA)  
 Fecha: 2021.01.27  
 11:14:47 -06'00"

Revisado por:

**Universidad Nacional (UNA)**  
**Estado de Rendimiento Financiera**  
**Del 01 de Enero de 2020 al 31 de Diciembre de 2020**

- En miles de colones -

Cuenta	Descripción	Nota	Año 2020	Año 2019
<b>4.</b>	<b>INGRESOS</b>			
<b>4.1.</b>	<b>Impuestos</b>			
<b>4.1.1.</b>	<b>Impuestos sobre los ingresos, las utilidades y las ganancias de capital</b>	31	0,00	0,00
4.1.1.01.	Impuestos sobre los ingresos y utilidades de personas físicas		0,00	0,00
4.1.1.02.	Impuestos sobre los ingresos y utilidades de personas jurídicas		0,00	0,00
4.1.1.03.	Impuestos sobre dividendos e intereses de títulos valores		0,00	0,00
4.1.1.99.	Otros impuestos sobre los ingresos, las utilidades y las ganancias de capital		0,00	0,00
<b>4.1.2.</b>	<b>Impuestos sobre la propiedad</b>	32	0,00	0,00
4.1.2.01.	Impuesto sobre la propiedad de bienes inmuebles		0,00	0,00
4.1.2.02.	Impuesto sobre la propiedad de vehículos, aeronaves y embarcaciones		0,00	0,00
4.1.2.03.	Impuesto sobre el patrimonio		0,00	0,00
4.1.2.04.	Impuesto sobre los traspasos de bienes inmuebles		0,00	0,00
4.1.2.05.	Impuesto a los traspasos de vehículos, aeronaves y embarcaciones		0,00	0,00
4.1.2.99.	Otros impuestos a la propiedad		0,00	0,00
<b>4.1.3.</b>	<b>Impuestos sobre bienes y servicios</b>	33	0,00	100,60
4.1.3.01.	Impuestos generales y selectivos sobre ventas y consumo		0,00	0,00
4.1.3.02.	Impuestos específicos sobre la producción y consumo de bienes y servicios		0,00	100,60
4.1.3.99.	Otros impuestos sobre bienes y servicios		0,00	0,00
<b>4.1.4.</b>	<b>Impuestos sobre el comercio exterior y transacciones internacionales</b>	34	0,00	0,00
4.1.4.01.	Impuestos a las importaciones		0,00	0,00
4.1.4.02.	Impuestos a las exportaciones		0,00	0,00
4.1.4.99.	Otros impuestos sobre el comercio exterior y transacciones internacionales		0,00	0,00
<b>4.1.9.</b>	<b>Otros impuestos</b>	35	0,00	1 012,03
4.1.9.99.	Otros impuestos sin discriminar		0,00	1 012,03
<b>4.2.</b>	<b>Contribuciones sociales</b>			
<b>4.2.1.</b>	<b>Contribuciones a la seguridad social</b>	36	0,00	0,00
4.2.1.01.	Contribuciones al seguro de pensiones		0,00	0,00
4.2.1.02.	Contribuciones a regímenes especiales de pensiones		0,00	0,00
4.2.1.03.	Contribuciones al seguro de salud		0,00	0,00
<b>4.2.9.</b>	<b>Contribuciones sociales diversas</b>	37	0,00	0,00
4.2.9.99.	Otras contribuciones sociales		0,00	
<b>4.3.</b>	<b>Multas, sanciones, remates y confiscaciones de origen no tributario</b>			
<b>4.3.1.</b>	<b>Multas y sanciones administrativas</b>	38	0,00	0,00
4.3.1.01.	Multas de tránsito		0,00	0,00
4.3.1.02.	Multas por atraso en el pago de bienes y servicios		0,00	0,00
4.3.1.03.	Sanciones administrativas		0,00	0,00
4.3.1.99.	Otras multas		0,00	0,00
<b>4.3.2.</b>	<b>Remates y confiscaciones de origen no tributario</b>	39	0,00	0,00
4.3.2.99.	Otros remates y confiscaciones de origen no tributario		0,00	0,00
<b>4.4.</b>	<b>Ingresos y resultados positivos por ventas</b>			
<b>4.4.1.</b>	<b>Ventas de bienes y servicios</b>	40	130 741,43	754 426,83
4.4.1.01.	Ventas de bienes		310,68	3 720,11
4.4.1.02.	Ventas de servicios		130 430,75	750 706,72
<b>4.4.2.</b>	<b>Derechos administrativos</b>	41	5 164 156,89	4 781 728,34
4.4.2.01.	Derechos administrativos a los servicios de transporte		0,00	0,00
4.4.2.99.	Otros derechos administrativos		5 164 156,89	4 781 728,34
<b>4.4.3.</b>	<b>Comisiones por préstamos</b>	42	0,00	0,00
4.4.3.01.	Comisiones por préstamos al sector privado interno		0,00	0,00
4.4.3.02.	Comisiones por préstamos al sector público interno		0,00	0,00
4.4.3.03.	Comisiones por préstamos al sector externo		0,00	0,00
<b>4.4.4.</b>	<b>Resultados positivos por ventas de inversiones</b>	43	0,00	0,00
4.4.4.01.	Resultados positivos por ventas de inversiones patrimoniales - Método de participación		0,00	0,00
4.4.4.98.	Resultados positivos por ventas de otras inversiones		0,00	0,00
<b>4.4.5.</b>	<b>Resultados positivos por ventas e intercambio de bienes</b>	44	0,00	0,00

4.4.5.01.	Resultados positivos por ventas de construcciones terminadas		0,00	0,00
4.4.5.02.	Resultados positivos por ventas de propiedades, planta y equipo		0,00	0,00
4.4.5.03.	Resultados positivos por ventas de activos biológicos		0,00	0,00
4.4.5.04.	Resultados positivos por ventas de bienes intangibles		0,00	0,00
4.4.5.05.	Resultados positivos por ventas por arrendamientos financieros		0,00	0,00
4.4.5.06.	Resultados positivos por intercambio de propiedades, planta y equipo		0,00	0,00
4.4.5.07.	Resultados positivos por intercambio de bienes intangibles		0,00	0,00
4.4.5.08.	Resultados positivos por intercambio de Inventario		0,00	0,00
4.4.5.09.	Resultados positivos por la entrega de activos como medio de pago de impuestos		0,00	0,00
<b>4.4.6.</b>	<b>Resultados positivos por la recuperación de dinero mal agreditado de periodos anteriores</b>	<b>45</b>	<b>0,00</b>	<b>0,00</b>
4.4.6.01.	Resultados positivos por la recuperación de sumas de periodos anteriores		0,00	0,00
<b>4.5.</b>	<b>Ingresos de la propiedad</b>			
<b>4.5.1.</b>	<b>Rentas de inversiones y de colocación de efectivo</b>	<b>46</b>	<b>2 532 018,24</b>	<b>4 050 744,23</b>
4.5.1.01.	Intereses por equivalentes de efectivo		438 665,08	108 351,90
4.5.1.02.	Intereses por títulos y valores a costo amortizado		2 093 353,16	3 942 392,33
4.5.1.98.	Resultados positivos de otras inversiones		0,00	0,00
<b>4.5.2.</b>	<b>Alquileres y derechos sobre bienes</b>	<b>47</b>	<b>27 367,49</b>	<b>42 560,12</b>
4.5.2.01.	Alquileres		24 326,74	42 560,12
4.5.2.02.	Ingresos por concesiones		3 040,75	0,00
4.5.2.03.	Derechos sobre bienes intangibles		0,00	0,00
<b>4.5.9.</b>	<b>Otros ingresos de la propiedad</b>	<b>48</b>	<b>2 841,65</b>	<b>5 230,58</b>
4.5.9.03.	Intereses por ventas		0,00	0,00
4.5.9.07.	Intereses por préstamos		0,00	0,00
4.5.9.08.	Intereses por documentos a cobrar		2 841,65	5 230,58
4.5.9.10.	Intereses por deudores por avales ejecutados		0,00	0,00
4.5.9.97.	Intereses por cuentas a cobrar en gestión judicial		0,00	0,00
4.5.9.99.	Intereses por otras cuentas a cobrar		0,00	0,00
<b>4.6.</b>	<b>Transferencias</b>			
<b>4.6.1.</b>	<b>Transferencias corrientes</b>	<b>49</b>	<b>109 810 002,85</b>	<b>120 740 299,85</b>
4.6.1.01.	Transferencias corrientes del sector privado interno		0,00	10 000,00
4.6.1.02.	Transferencias corrientes del sector público interno		109 736 464,60	120 637 562,57
4.6.1.03.	Transferencias corrientes del sector externo		73 538,25	92 737,28
<b>4.6.2.</b>	<b>Transferencias de capital</b>	<b>50</b>	<b>0,00</b>	<b>0,00</b>
4.6.2.01.	Transferencias de capital del sector privado interno		0,00	0,00
4.6.2.02.	Transferencias de capital del sector público interno		0,00	0,00
4.6.2.03.	Transferencias de capital del sector externo		0,00	0,00
<b>4.9.</b>	<b>Otros ingresos</b>			
<b>4.9.1.</b>	<b>Resultados positivos por tenencia y por exposición a la inflación</b>	<b>51</b>	<b>130 161,39</b>	<b>186 890,92</b>
4.9.1.01.	Diferencias de cambio positivas por activos		130 146,54	186 890,92
4.9.1.02.	Diferencias de cambio positivas por pasivos		14,85	0,00
4.9.1.03.	Resultados positivos por tenencia de activos no derivados		0,00	0,00
4.9.1.04.	Resultados positivos por tenencia de pasivos no derivados		0,00	0,00
4.9.1.05.	Resultados positivos por tenencia de instrumentos financieros derivados		0,00	0,00
4.9.1.06.	Resultado positivo por exposición a la inflación		0,00	0,00
<b>4.9.2.</b>	<b>Reversión de consumo de bienes</b>	<b>52</b>	<b>0,00</b>	<b>0,00</b>
4.9.2.01.	Reversión de consumo de bienes no concesionados		0,00	0,00
4.9.2.02.	Reversión de consumo de bienes concesionados		0,00	0,00
<b>4.9.3.</b>	<b>Reversión de pérdidas por deterioro y desvalorización de bienes</b>	<b>53</b>	<b>0,00</b>	<b>0,00</b>
4.9.3.01.	Reversión de deterioro y desvalorización de bienes no concesionados		0,00	0,00
4.9.3.02.	Reversión de deterioro y desvalorización de bienes concesionados		0,00	0,00
4.9.3.03.	Reversión de deterioro y desvalorización de inventarios por materiales y suministros para consumo y prestación de servicios		0,00	0,00
4.9.3.04.	Reversión de deterioro y desvalorización de inventarios por bienes para la venta		0,00	0,00
4.9.3.05.	Reversión de deterioro y desvalorización de inventarios por materias primas y bienes en producción		0,00	0,00
<b>4.9.4.</b>	<b>Recuperación de provisiones</b>	<b>54</b>	<b>0,00</b>	<b>0,00</b>
4.9.4.01.	Recuperación de provisiones para deterioro de inversiones		0,00	0,00
4.9.4.02.	Recuperación de provisiones para deterioro de cuentas a cobrar		0,00	0,00
4.9.4.03.	Recuperación de provisiones para deterioro y pérdidas de inventarios		0,00	0,00
<b>4.9.5.</b>	<b>Recuperación de provisiones y reservas técnicas</b>	<b>55</b>	<b>0,00</b>	<b>0,00</b>
4.9.5.01.	Recuperación de provisiones para litigios y demandas		0,00	0,00

4.9.5.02.	Recuperación de provisiones para reestructuración		0,00	0,00
4.9.5.03.	Recuperación de provisiones para beneficios a los empleados		0,00	0,00
4.9.5.99.	Recuperación de otras provisiones y reservas técnicas		0,00	0,00
<b>4.9.6.</b>	<b>Resultados positivos de inversiones patrimoniales y participación de los intereses minoritarios</b>	<b>56</b>	<b>0,00</b>	<b>0,00</b>
4.9.6.01.	Resultados positivos de inversiones patrimoniales		0,00	0,00
4.9.6.02.	Participación de los intereses minoritarios en el resultado neto negativo		0,00	0,00
<b>4.9.9.</b>	<b>Otros ingresos y resultados positivos</b>	<b>57</b>	<b>356 353,10</b>	<b>44 965 293,02</b>
4.9.9.99.	Ingresos y resultados positivos varios		356 353,10	44 965 293,02
	<b>TOTAL DE INGRESOS</b>		<b>118 153 643,04</b>	<b>175 528 286,52</b>

<b>5.</b>	<b>GASTOS</b>			
<b>5.1.</b>	<b>Gastos de funcionamiento</b>			
<b>5.1.1.</b>	<b>Gastos en personal</b>	<b>58</b>	<b>88 574 465,54</b>	<b>87 149 250,28</b>
5.1.1.01.	Remuneraciones Básicas		38 265 630,62	37 402 818,90
5.1.1.02.	Remuneraciones eventuales		1 441 274,00	1 738 020,99
5.1.1.03.	Incentivos salariales		32 048 029,43	30 676 354,84
5.1.1.04.	Contribuciones patronales al desarrollo y la seguridad social		6 441 350,70	6 468 804,23
5.1.1.05.	Contribuciones patronales a fondos de pensiones y a otros fondos de capitalización		9 781 689,98	9 392 150,88
5.1.1.06.	Asistencia social y beneficios al personal		596 490,81	1 400 167,59
5.1.1.07.	Contribuciones estatales a la seguridad social		0,00	0,00
5.1.1.99.	Otros gastos en personal		0,00	70 932,85
<b>5.1.2.</b>	<b>Servicios</b>	<b>59</b>	<b>5 678 334,37</b>	<b>8 741 756,84</b>
5.1.2.01.	Alquileres y derechos sobre bienes		290 212,01	517 153,19
5.1.2.02.	Servicios básicos		1 932 315,93	1 716 808,69
5.1.2.03.	Servicios comerciales y financieros		854 691,04	1 241 973,31
5.1.2.04.	Servicios de gestión y apoyo		509 307,26	1 315 562,51
5.1.2.05.	Gastos de viaje y transporte		124 576,31	634 164,20
5.1.2.06.	Seguros, reaseguros y otras obligaciones		354 606,24	369 666,93
5.1.2.07.	Capacitación y protocolo		335 237,75	964 146,92
5.1.2.08.	Mantenimiento y reparaciones		1 192 838,46	1 519 745,75
5.1.2.99.	Otros servicios		84 549,37	462 535,34
<b>5.1.3.</b>	<b>Materiales y suministros consumidos</b>	<b>60</b>	<b>1 189 035,46</b>	<b>1 921 215,39</b>
5.1.3.01.	Productos químicos y conexos		194 561,31	380 770,13
5.1.3.02.	Alimentos y productos agropecuarios		22 084,12	154 350,07
5.1.3.03.	Materiales y productos de uso en la construcción y mantenimiento		261 921,91	372 786,34
5.1.3.04.	Herramientas, repuestos y accesorios		174 997,71	287 000,22
5.1.3.99.	Útiles, materiales y suministros diversos		535 470,41	726 308,63
<b>5.1.4.</b>	<b>Consumo de bienes distintos de inventarios</b>	<b>61</b>	<b>6 390 966,10</b>	<b>4 859 271,27</b>
5.1.4.01.	Consumo de bienes no concesionados		6 390 966,10	4 859 271,27
5.1.4.02.	Consumo de bienes concesionados		0,00	0,00
<b>5.1.5.</b>	<b>Pérdidas por deterioro y desvalorización de bienes</b>	<b>62</b>	<b>34 508,47</b>	<b>228 187,07</b>
5.1.5.01.	Deterioro y desvalorización de bienes no concesionados		34 508,47	228 187,07
5.1.5.02.	Deterioro y desvalorización de bienes concesionados		0,00	0,00
<b>5.1.6.</b>	<b>Deterioro y pérdidas de inventarios</b>	<b>63</b>	<b>0,00</b>	<b>0,00</b>
5.1.6.01.	Deterioro y pérdidas de inventarios por materiales y suministros para consumo y prestación de servicios		0,00	0,00
5.1.6.02.	Deterioro y pérdidas de inventarios por bienes para la venta		0,00	0,00
5.1.6.03.	Deterioro y pérdidas de inventarios por materias primas y bienes en producción		0,00	0,00
<b>5.1.7.</b>	<b>Deterioro de inversiones y cuentas a cobrar</b>	<b>64</b>	<b>167 664,45</b>	<b>270 157,76</b>
5.1.7.01.	Deterioro de inversiones		0,00	0,00
5.1.7.02.	Deterioro de cuentas a cobrar		167 664,45	270 157,76
<b>5.1.8.</b>	<b>Cargos por provisiones y reservas técnicas</b>	<b>65</b>	<b>0,00</b>	<b>0,00</b>
5.1.8.01.	Cargos por litigios y demandas		0,00	0,00
5.1.8.02.	Cargos por reestructuración		0,00	0,00
5.1.8.03.	Cargos por beneficios a los empleados		0,00	0,00
5.1.8.99.	Cargos por otras provisiones y reservas técnicas		0,00	0,00
<b>5.2.</b>	<b>Gastos financieros</b>			
<b>5.2.1.</b>	<b>Intereses sobre endeudamiento público</b>	<b>66</b>	<b>31 804,21</b>	<b>68 359,62</b>
5.2.1.01.	Intereses sobre títulos y valores de la deuda pública		0,00	0,00
5.2.1.02.	Intereses sobre préstamos		31 804,21	68 359,62
5.2.1.03.	Intereses sobre deudas asumidas		0,00	0,00

5.2.1.04.	Intereses sobre endeudamiento de Tesorería		0,00	0,00
<b>5.2.9.</b>	<b>Otros gastos financieros</b>	<b>67</b>	<b>16 258,21</b>	<b>3 174,44</b>
5.2.9.01.	Intereses por deudas comerciales		0,00	0,00
5.2.9.02.	Intereses por deudas sociales y fiscales		16 258,21	3 174,44
5.2.9.04.	Intereses por documentos a pagar		0,00	0,00
5.2.9.06.	Intereses sobre deudas por avales ejecutados		0,00	0,00
5.2.9.99.	Otros gastos financieros varios		0,00	0,00
<b>5.3.</b>	<b>Gastos y resultados negativos por ventas</b>			
<b>5.3.1.</b>	<b>Costo de ventas de bienes y servicios</b>	<b>68</b>	<b>0,00</b>	<b>0,00</b>
5.3.1.01.	Costo de ventas de bienes		0,00	0,00
5.3.1.02.	Costo de ventas de servicios		0,00	0,00
<b>5.3.2.</b>	<b>Resultados negativos por ventas de inversiones</b>	<b>69</b>	<b>0,00</b>	<b>0,00</b>
5.3.2.02.	Resultados negativos por ventas de inversiones patrimoniales - Método de participación		0,00	0,00
5.3.2.99.	Resultados negativos por ventas de otras inversiones		0,00	0,00
<b>5.3.3.</b>	<b>Resultados negativos por ventas e intercambio de bienes</b>	<b>70</b>	<b>0,00</b>	<b>0,00</b>
5.3.3.01.	Resultados negativos por ventas de construcciones terminadas		0,00	0,00
5.3.3.02.	Resultados negativos por ventas de propiedades, planta y equipo		0,00	0,00
5.3.3.03.	Resultados negativos por ventas de activos biológicos		0,00	0,00
5.3.3.04.	Resultados negativos por ventas de bienes intangibles		0,00	0,00
5.3.3.05.	Resultados negativos por ventas por arrendamientos financieros		0,00	0,00
5.3.3.06.	Resultados negativos por intercambio de propiedades, planta y equipo		0,00	0,00
5.3.3.07.	Resultados negativos por intercambio de bienes intangibles		0,00	0,00
<b>5.4.</b>	<b>Transferencias</b>			
<b>5.4.1.</b>	<b>Transferencias corrientes</b>	<b>71</b>	<b>18 716 837,80</b>	<b>16 774 760,83</b>
5.4.1.01.	Transferencias corrientes al sector privado interno		17 778 514,20	16 643 431,09
5.4.1.02.	Transferencias corrientes al sector público interno		931 004,94	101 114,72
5.4.1.03.	Transferencias corrientes al sector externo		7 318,66	30 215,02
<b>5.4.2.</b>	<b>Transferencias de capital</b>	<b>72</b>	<b>5 000 000,00</b>	<b>0,00</b>
5.4.2.01.	Transferencias de capital al sector privado interno		0,00	0,00
5.4.2.02.	Transferencias de capital al sector público interno		5 000 000,00	0,00
5.4.2.03.	Transferencias de capital al sector externo		0,00	0,00
<b>5.9.</b>	<b>Otros gastos</b>			
<b>5.9.1.</b>	<b>Resultados negativos por tenencia y por exposición a la inflación</b>	<b>73</b>	<b>72 058,91</b>	<b>358 571,37</b>
5.9.1.01.	Diferencias de cambio negativas por activos		71 173,50	358 571,37
5.9.1.02.	Diferencias de cambio negativas por pasivos		885,41	0,00
5.9.1.03.	Resultados negativos por tenencia de activos no derivados		0,00	0,00
5.9.1.04.	Resultados negativos por tenencia de pasivos no derivados		0,00	0,00
5.9.1.05.	Resultados negativos por tenencia de instrumentos financieros derivados		0,00	0,00
5.9.1.06.	Resultado negativo por exposición a la inflación		0,00	0,00
<b>5.9.2.</b>	<b>Resultados negativos de inversiones patrimoniales y participación de los intereses minoritarios</b>	<b>74</b>	<b>0,00</b>	<b>0,00</b>
5.9.2.01.	Resultados negativos de inversiones patrimoniales		0,00	0,00
5.9.2.02.	Participación de los intereses minoritarios en el resultado neto positivo		0,00	0,00
<b>5.9.9.</b>	<b>Otros gastos y resultados negativos</b>	<b>75</b>	<b>0,00</b>	<b>14 029 184,96</b>
5.9.9.02.	Impuestos, multas y recargos moratorios		0,00	0,00
5.9.9.03.	Devoluciones de impuestos		0,00	0,00
5.9.9.99.	Gastos y resultados negativos varios		0,00	14 029 184,96
	<b>TOTAL DE GASTOS</b>		<b>125 871 933,52</b>	<b>134 403 889,83</b>
	<b>AHORRO y/o DESAHORRO DEL PERIODO</b>		<b>-7 718 290,48</b>	<b>41 124 396,69</b>
			0,00	0,00

MBA. Vera Agüero Valverde

VERA AGUERO Firmado digitalmente  
VALVERDE por VERA AGUERO  
(FIRMA) VALVERDE (FIRMA)  
Fecha: 2021.01.26  
15:44:20 -06'00'

Elaborado por:

Mag. Sergio Fernandez Rojas

SERGIO Firmado digitalmente por SERGIO  
FERNANDEZ FERNANDEZ ROJAS (FIRMA)  
ROJAS (FIRMA)  
Fecha: 2021.01.27 11:16:19 -05'00'

Revisado por:

**Universidad Nacional (UNA)**  
**ESTADO DE FLUJO DE EFECTIVO**  
**Del 01 de Enero de 2020 al 31 de Diciembre de 2020**

*En miles de colones*

P	Descripción	Nota N°	Ejercicio 2020	Ejercicio 2019
<b>FLUJOS DE EFECTIVO DE LAS ACTIVIDADES DE OPERACIÓN</b>				
<b>Cobros</b>		<b>76</b>	<b>116 741 334,06</b>	<b>119 789 561,86</b>
	Cobros por impuestos		0,00	1 112,63
	Cobros por contribuciones sociales		0,00	0,00
	Cobros por multas, sanciones, remates y confiscaciones de origen no tributario		1 044,01	2 239,73
	Cobros por ventas de inventarios, servicios y derechos administrativos		2 348 424,61	3 131 485,67
	Cobros por ingresos de la propiedad		8 035,64	42 986,20
	Cobros por transferencias		114 169 234,34	116 375 428,96
	Cobros por concesiones		0,00	0,00
	Otros cobros por actividades de operación		214 595,46	236 308,67
<b>Pagos</b>		<b>77</b>	<b>113 164 902,70</b>	<b>110 170 913,37</b>
	Pagos por beneficios al personal		86 074 319,15	81 389 559,09
	Pagos por servicios y adquisiciones de inventarios (incluye anticipos)		7 598 330,31	9 746 281,05
	Pagos por prestaciones de la seguridad social		1 364 168,78	2 801 023,41
	Pagos por otras transferencias		18 128 084,46	15 788 526,40
	Otros pagos por actividades de operación		0,00	445 523,42
<b>Flujos netos de efectivo por actividades de operación</b>			<b>3 576 431,36</b>	<b>9 618 648,49</b>

<b>FLUJOS DE EFECTIVO DE LAS ACTIVIDADES DE INVERSIÓN</b>				
<b>Cobros</b>		<b>78</b>	<b>37 406 882,92</b>	<b>110 149 753,73</b>
	Cobros por ventas de bienes distintos de inventarios		0,00	0,00
	Cobros por ventas y reembolso de inversiones patrimoniales		0,00	0,00
	Cobros por ventas y reembolso de inversiones en otros instrumentos financieros		34 933 866,59	107 257 657,92
	Cobros por reembolsos de préstamos		0,00	0,00
	Otros cobros por actividades de inversión		2 473 016,33	2 892 095,81
<b>Pagos</b>		<b>79</b>	<b>53 348 366,31</b>	<b>115 698 311,85</b>
	Pagos por adquisición de bienes distintos de inventarios		7 864 581,78	13 632 938,15
	Pagos por adquisición de inversiones patrimoniales		0,00	0,00
	Pagos por adquisición de inversiones en otros instrumentos financieros		45 337 680,42	102 034 484,09
	Pagos por préstamos otorgados		0,00	0,00
	Otros pagos por actividades de inversión		146 104,11	30 889,61
<b>Flujos netos de efectivo por actividades de inversión</b>			<b>-15 941 483,39</b>	<b>-5 548 558,12</b>

<b>FLUJOS DE EFECTIVO DE LAS ACTIVIDADES DE FINANCIACIÓN</b>				
<b>Cobros</b>		<b>80</b>	<b>0,00</b>	<b>0,00</b>
	Cobros por incrementos de capital y transferencias de capital		0,00	0,00
	Cobros por endeudamiento público		0,00	0,00
	Otros cobros por actividades de financiación		0,00	0,00
<b>Pagos</b>		<b>81</b>	<b>487 751,32</b>	<b>362 587,89</b>
	Pagos por disminuciones del patrimonio que no afectan resultados		0,00	0,00
	Pagos por amortizaciones de endeudamiento público		419 209,84	294 228,27
	Otros pagos por actividades de financiación		68 541,48	68 359,62
<b>Flujos netos de efectivo por actividades de financiación</b>			<b>-487 751,32</b>	<b>-362 587,89</b>

<b>Incremento/Disminución neta de efectivo y equivalentes de efectivo por flujos de actividades</b>		<b>-12 852 803,35</b>	<b>3 707 502,48</b>
---	--	-----------------------	---------------------

<b>Incremento/Disminución neta de efectivo y equivalentes de efectivo por diferencias de cambio no realizadas</b>		<b>17 924 258,10</b>	<b>-199 890,50</b>
<b>Efectivo y equivalentes de efectivo al inicio del ejercicio</b>		<b>6 517 648,21</b>	<b>3 010 036,25</b>
<b>Efectivo y equivalentes de efectivo al final del ejercicio</b>	<b>82</b>	<b>11 589 102,96</b>	<b>6 517 648,23</b>

MBA. Vera Agüero Valverde

VERA AGUERO  
VALVERDE  
(FIRMA)

Firmado digitalmente  
por VERA AGUERO  
VALVERDE (FIRMA)  
Fecha: 2021.01.26  
15:44:52 -06'00'

Elaborado por:

Mag. Sergio Fernandez Rojas

SERGIO  
FERNANDEZ  
ROJAS (FIRMA)

Firmado digitalmente  
por SERGIO FERNANDEZ  
ROJAS (FIRMA)  
Fecha: 2021.01.27  
11:15:25 -06'00'

Revisado por:



**Universidad Nacional (UNA)**  
**ESTADO DE CAMBIOS EN EL PATRIMONIO NETO**  
**14342T42020**

En miles de colones

Cuenta	Concepto	Capital	Transferencias de capital	Reservas	Variaciones no asignables a reservas	Resultados acumulados	Intereses Minoritarios Part. Patrimonio	Intereses Minoritarios Evolución	Total Patrimonio
		311	312	313	314	315	321	322	
	<b>Saldos al 31/12/2019</b>	523,81	8 385 980,00	505 376,71	0,00	124 985 329,54	0,00	0,00	133 877 210,06
<b>Variaciones del ejercicio</b>									
3.1.1.01.	Capital inicial	0,00							0,00
3.1.1.02.	Incorporaciones al capital	0,00							0,00
3.1.2.01.	Donaciones de capital		0,00						0,00
3.1.2.99.	Otras transferencias de capital		0,00						0,00
3.1.3.01.	Revaluación de bienes			0,00					0,00
3.1.3.99.	Otras reservas			0,00					0,00
3.1.4.01.	Diferencias de conversión de moneda extranjera				0,00				0,00
3.1.4.02.	Diferencias de valor razonable de activos financieros destinados a la venta				0,00				0,00
3.1.4.03.	Diferencias de valor razonable de instrumentos financieros designados como cobertura				0,00				0,00
3.1.4.99.	Otras variaciones no asignables a reservas				0,00				0,00
3.1.5.01.	Resultados acumulados de ejercicios anteriores					6 961,40			6 961,40
3.1.5.02.	Resultado del ejercicio					-7 718 290,48			-7 718 290,48
3.2.1.01.	Intereses minoritarios - Participaciones en el patrimonio de entidades del sector gobierno general						0,00		0,00
3.2.1.02.	Intereses minoritarios - Participaciones en el patrimonio de empresas públicas e instituciones públicas financieras						0,00		0,00
3.2.2.01.	Intereses minoritarios - Evolución por reservas							0,00	0,00
3.2.2.02.	Intereses minoritarios - Evolución por variaciones no asignables a reservas							0,00	0,00
3.2.2.03.	Intereses minoritarios - Evolución por resultados acumulados							0,00	0,00
3.2.2.99.	Intereses minoritarios - Evolución por otros componentes del patrimonio							0,00	0,00
<b>Total de variaciones del ejercicio</b>		0,00	0,00	0,00	0,00	-7 711 329,08	0,00	0,00	-7 711 329,08
<b>Saldos del periodo</b>		523,81	8 385 980,00	505 376,71	0,00	117 274 000,46	0,00	0,00	126 165 880,98

(\*) De uso exclusivo en Estados Contables consolidados

MBA. Vera Agüero Valverde  
**VERA AGUERO VALVERDE (FIRMA)**  
Firmado digitalmente por VERA AGUERO VALVERDE (FIRMA)  
Fecha: 2023.01.26 15:43:05  
06/07  
Elaborado por:

Mag. Sergio Fernandez Rojas  
**SERGIO FERNANDEZ ROJAS (FIRMA)**  
Firmado digitalmente por SERGIO FERNANDEZ ROJAS (FIRMA)  
Fecha: 2023.01.27 11:12:28 -06'07'  
Recibido por:

Marianela Rojas Garbanzo	Sergio Fernández Rojas	Vera Agüero Valverde
Representante Legal	Director Financiera	Contador
4000042150		
Cédula Jurídica		Acuerdo de Junta Directiva

## Descripción de la Entidad

Entidad:

Universidad Nacional

Ley de Creación:

5182

Fines de creación de la Entidad:

Educación Superior

Objetivos de le Entidad:

La Universidad Nacional será referente por su excelencia académica por el ejercicio de su autonomía, innovación y compromiso social en los ámbitos regional y nacional, con reconocimiento y proyección internacional, con énfasis en América Latina y el Caribe.

### 1: Bases de Presentación, Preparación y Transición

#### 1-Declaración de Cumplimiento

I-La Entidad **APLICA POR PRIMERA VEZ** NICSP según el Decreto No. 39665 MH. 01/01/2017.

Marque con X

APLICA:

SI

NO

Justifique:

Norma Política	/	Concepto	Referencia Norma	Política
-------------------	---	----------	---------------------	----------

6	1.	Notas	NICSP N° 1, Párrafo 127.
---	----	-------	--------------------------

Cumplimientos de las NICSP: en las Notas, se efectuará una declaración explícita y sin reservas, del cumplimiento completo de las NICSP, como así también se deberán destacar las NICSP que no se aplican porque la entidad no realiza la transacción que la Norma regula y su posible reversión. Los EEEF cumplen con las NICSP siempre y cuando se cumplan con todos los requisitos solicitados en las mismas, en la medida que las entidades realicen todas las transacciones en ellas dispuestas.

La entidad se ubica en una de las dos siguientes situaciones y debe incluir la siguiente declaración:

1- La (NOMBRE DE LA ENTIDAD), cedula jurídica (Indicar el numero), y cuyo Representante Legal es (INDICAR EL NOMBRE COMPLEO), portadora de la cedula de identidad (Indicar el número), CERTIFICA QUE: Declarar explícitamente y sin reservas que los Estados Financieros cumplen con las Normas Internacionales de Contabilidad del Sector Público (NICSP).

2- La Universidad Nacional, cedula jurídica 4000042150 y cuyo Representante Legal es Marianela Rojas Garbanzo portadora de la cedula de identidad 303260030, CERTIFICA QUE: Declara explícitamente y sin reservas que los Estados Financieros cumplen con las Normas Internacionales de Contabilidad del Sector Público (NICSP), con excepción de los transitorios que la Entidad se acogió, brechas en NICSP que no tienen transitorios y que fueron comunicadas o alguna autorización expresa de la Contabilidad Nacional.

La entidad presenta la Declaración Explícita y sin Reservas de la aplicación de NICSP.

Marque con X:

SI	<input checked="" type="checkbox"/>
----	-------------------------------------

NO	<input type="checkbox"/>
----	--------------------------

#### COMISIÓN DE NICSP INSTITUCIONAL

##### Certificación:

La Universidad Nacional, cedula jurídica 4000042150, y cuyo Representante Legal es Marianela Rojas Garbanzo, portadora de la cedula de identidad 303260030 CERTIFICA QUE: la Universidad Nacional cuenta con una Comisión de NICSP, y que de acuerdo con la Resolución UNA-R-RESO-158-2020 se oficializó.

Los Integrantes son:

**Nombre** – Sergio Fernández Rojas. Coordinador de la Comisión.

Integrantes: director y subdirector, Programa de Gestión Financiera, jefe y Subjefe, Sección de Contabilidad, Jefe Sección de Tesorería, jefe de la Sección de Presupuesto, un representante de la Vicerrectoría de Administración, además se requerirá las unidades primarias: Recursos Humanos, Proveeduría Institucional, Comisión Institucional de Teletrabajo, PRODEMI, Asesoría Jurídica y cualquier otra instancia que sea considerada.

**Observaciones:** Iniciaré sesiones a partir del 2do. Semestre 2020

Principales acuerdos: La comisión sesionó el día 24 de noviembre 2020, para dar seguimiento al tema de la revaluación de terrenos y avalúos, que esta realizando la dirección de PRODEMI.

**Firma Digital del Máximo Jerarca**

**II Cuadro Resumen- Normativa Contable** (Normas Internacionales de Contabilidad para el Sector Público – Versión 2014).

NICSP				
Según Decreto No. 39665-MH (entidades que corresponden) y haciendo uso de las facultades que otorga el artículo 94 de la Ley de Administración Financiera de la República, para las entidades no contempladas en el decreto. La Entidad se acogió a transitorios, pero además tienen pendiente completar determinados requerimientos de tratamiento contable para los cuales no hay transitorio en las NICSP en cuestión. (Brechas: tareas pendientes para aplicar totalmente la NICSP) (Decreto Ejecutivo DE-41039-H)				
Marque con X		Cumple Requerimientos	Con Brecha	No Aplica
NIC SP 1	Presentación Estados Financieros	X		
NIC SP 2	Estado Flujo de Efectivo	X		
NIC SP 3	Políticas Contables, Cambios en las estimaciones contables y Errores	X		
NIC SP 4	Efectos de las variaciones en las tasas de cambio de la moneda	X		
NIC SP 5	Costo por Préstamos	X		
NIC SP 6	Estados Financieros Consolidados y separados.			X
NIC SP 7	Inversiones en Asociadas			X
NIC SP 8	Participaciones en Negocios Conjuntos			X
NIC SP 9	Ingresos de transacciones con contraprestación	X		
NIC SP 10	Información Financiera en Economía Hiperinflacionarias			X
NIC SP 11	Contrato de Construcción			X
NIC SP 12	Inventarios	X		
NIC SP 13	Arrendamientos	X		

NIC SP 14	Hechos ocurridos después de la fecha de presentación.	X		
NIC SP 16	Propiedades de Inversión			X
NIC SP 17	Propiedad, Planta y Equipo		X	
NIC SP 18	Información Financiera por Segmentos			X
NIC SP 19	Provisiones, Pasivos contingentes y Activos Contingentes	X		
NIC SP 20	Información a Revelar sobre partes relacionadas			X
NIC SP 21	Deterioro de Valor de Activos no generadores de Efectivo	X		
NIC SP 22	Revelación de Información Financiera sobre Sector Gobierno General			X
NIC SP 23	Ingresos de Transacciones sin contraprestación (Impuestos y transferencias)	X		
NIC SP 24	Presentación de Información del presupuesto en los Estados Financieros	X		
NIC SP 25	Beneficios a los Empleados	X		
NIC SP 26	Deterioro del Valor de Activos generadores de efectivo	X		
NIC SP 27	Agricultura			X
NIC SP 28	Instrumentos Financieros- Presentación	X		
NIC SP 29	Instrumentos Financieros- Reconocimiento y Medición	X		
NIC SP 30	Instrumentos Financieros- Información a revelar	X		
NIC SP 31	Activos Intangibles	X		
NIC SP 32	Acuerdos de Concesión de Servicios la concedente.			X

El 01 de enero del 2020 la Universidad Nacional adoptó las políticas contables sustentadas en las Normas Internacionales de Contabilidad del Sector Público (NICSP) de la Dirección General de

Contabilidad Nacional (DGCN) según acuerdo IV de la sesión N° 0150 del 18 de octubre de 2019 del Consejo Directivo.

Los Estados Financieros han sido preparados conforme la siguiente normativa:

- a) Decreto N° 34918-H emitido por la DGCN, publicado en La Gaceta N° 238 del martes 9 de diciembre de 2008 y sus reformas.
- b) Políticas Contables de la DGCN, versión enero 2018.
- c) Directrices y circulares particulares emitidas por la DGCN, como órgano rector que tiene la potestad de proponer las normas que rigen la contabilidad de las Entidades Públicas.
- d) Normas Internacionales de Contabilidad para el Sector Público, versión 2014.

La ley N° 9635 Fortalecimiento de las Finanzas Públicas establece en su capítulo VI - disposiciones varias, reformas y derogatorias, artículo 27- que todos los entes y los órganos del sector público no financiero deberán adoptar y aplicar las Normas Internacionales de Contabilidad para el Sector Público en un plazo máximo de tres años, es decir, que el BCBCR deberá cumplir al primer día hábil de enero del 2023 la aplicación de las NICSP que no tienen incluidos dentro sus apartados disposiciones transitorias.

Al respecto, al 30 de setiembre del 2020 la institución no ha adoptado al 100% las normas, la norma pendiente de aplicación es NICSP 17 Propiedades, Planta y Equipo.

De acuerdo con la matriz de autoevaluación de la Dirección General de Contabilidad Nacional (DGCN) con cierre al 30 de setiembre del 2020 el grado de avance aproximado de la institución es de un 99%.

### III-Matriz de Autoevaluación NICSP, emitida por medio del oficio DCN-335-2018.

La entidad debe incluir como anexo la Matriz de Autoevaluación NICSP actualizada setiembre 2020. En caso de que requiera realizar algún ajuste a la misma, lo podrá hacer, indicando claramente los ajustes realizados y su justificación, al igual debe indicar el impacto en el grado de aplicación de NICSP de los cambios realizado.

La entidad presenta la Matriz de Autoevaluación NICSP actualizada y en forma trimestral, como anexo.

Marque con X:

SI	X
----	---

NO	
----	--

La entidad realizo cambios a la matriz de autoevaluación NICSP.

Marque con X:

SI	
----	--

NO	X
----	---

### IV-Actualización de Planes de Acción para brechas en normas, de acuerdo con el Decreto Ejecutivo 41039-MH. Incluir en anexo.

La entidad debe presentar en anexos los planes de acción para brechas actualizados, y en caso de requerir hacer algún cambio en los mismos, lo puede hacer, teniendo en cuenta la presentación de la justificación y que los plazos no sobrepasen los establecidos por la normativa.

La entidad debe entregar la matriz de Autoevaluación y los Planes de Acción.

La entidad presenta los Planes de Acción de acuerdo con el Decreto Ejecutivo 41039-MH, como anexo.

Marque con X:

SI	X
----	---

NO	
----	--

La entidad realizó cambios a los planes de acción de brecha en NICSP.

Marque con X:

SI	
----	--

NO	X
----	---

## 2- Transitorios

Para todos los efectos las Normas que tienen transitorio, y para las cuales se acoga la entidad, debe también tener un plan de acción.

Norma Política		Concepto	Referencia	
			Norma	Política
9	3.	ESFA	NIIF N° 1, Párrafos 6 y 10	
9	3	1	Período de transición	DGCN
9	3	2	Sustento normativo	
9	3	3	Ajustes producto de la transición a las NICSP	NIIF N° 1, Párrafo 11

Para la elaboración del ESFA de las Instituciones del Sector Público Costarricense usarán las políticas contables establecidas en el PGCN y podrán aplicar las disposiciones transitorias establecidas en las NICSP, para lo cual deberán informar en Nota al ESFA que han adoptado una disposición transitoria.

MARQUE CON X- la entidad se acogió a transitorios	SI	NO	NO APLICA
NICSP 6- Estados Financieros Consolidados y Separados (3 años -2018-2020)			
NICSP 8- Participación en Negocios Conjuntos (3 años-2018-2020)			

NICSP 13- Arrendamientos (5 años - 2018-2022)			
NICSP 17- Propiedad, Planta y Equipo (5 años 2018-2022)	X		
NICSP 23- Ingresos de Transacciones sin Contraprestación (Impuestos) (5 años 2018-2022)			
NICSP 23- Ingresos de Transacciones sin Contraprestación (Contribuciones Sociales) (3 años 2018-2020)			
Si la Entidad se acogió a transitorios tiene un Plan de Acción para cada uno de ellos			

La entidad debe presentar en anexos los planes de acción para las normas en las cuales se acogió a transitorios, y en caso de requerir hacer algún cambio en los mismos, lo puede hacer, teniendo en cuenta la presentación de la justificación y que los plazos no sobrepasen los establecidos por la normativa.

La entidad presenta los Planes de Acción de acuerdo para transitorios, como anexo.

Marque con X:

SI	X
----	---

NO	
----	--

La entidad realizó cambios a los planes de acción de las normas con transitorios.

Marque con X:

SI	
----	--

NO	X
----	---

### 3- Base de Medición

Los Estados Financieros han sido preparados según las bases de medición contenidas en las NICSP (2014) para cada saldo de cuenta. Las principales bases están determinadas en las Políticas Contables Generales emitidas por la Contabilidad Nacional (2012) y el Marco Conceptual para la Información Financiera con propósito general de las entidades del sector público (2014), emitido por el IPSASB (Consejo de Normas Internacionales del Sector Público).

### 4-Moneda Funcional y de Presentación

Los Estados Financieros se presentan en colones costarricenses (₡), la cual ha sido determinada por esta entidad como su moneda funcional. Toda información financiera contenida en los Estados Financieros y sus notas se presentan en miles de colones.

Norma / Política	Concepto	Norma	Referencia Política
------------------	----------	-------	---------------------



1	31.		Moneda funcional	MCC ítem 11.	
---	-----	--	------------------	--------------	--

La moneda funcional será la de curso legal del país. La misma refleja las transacciones, sucesos y condiciones que subyacen y son relevantes para la misma.

Los estados financieros y sus notas se expresan en colones (₡), la unidad Monetaria de la República de Costa Rica, si existieran créditos u obligaciones en monedas de otros países, la contabilización de éstas debe efectuarse al valor del tipo de cambio oficial de las monedas contratadas con respecto al colón y mantenerse un auxiliar de control en moneda extranjera que corresponda al endeudamiento público.

Además, se debe señalar mediante notas al pie de los Estados Financieros de eventos no cuantificables que sean muy significativos, la paridad del colón con el dólar estadounidense se determina en un mercado cambiario libre bajo la supervisión del Banco Central de Costa Rica (BCCR).

La Institución realizará transacciones en moneda extranjera y presentará sus efectos en los estados financieros registrando las divisas al tipo de cambio vigente a la fecha de la transacción y registrando una medición posterior a los tipos de cambio de cierre (Tipos de cambios de referencias del Banco Central de Costa Rica para las operaciones con el Sector Público no bancario) para los saldos de las cuentas monetarias. Los saldos de las cuentas no monetarios se mantendrán al tipo de cambio histórico o de la fecha de transacción.

Los activos en US dólares al 31 de diciembre del 2020 fueron valuados al tipo de cambio de compra de ₡615,52 y pasivos al tipo de cambio de venta de ₡615,74, tal como lo establece la Directriz No.006-2013, de la Contabilidad Nacional. Los activos y pasivos denominados en monedas distintas al US dólar fueron convertidos previamente a esa moneda a los tipos de cambio vigentes a esas fechas.

#### 5- Políticas Contables:

El ente contable debe llenar la siguiente declaración:

<p>1- a Universidad Nacional, cedula jurídica 4000042150, y cuyo Representante Legal es Marianela Rojas Garbanzo, portador de la cedula de identidad 303260030, CERTIFICA QUE: Los registros contables y estados financieros se ajustan a la Políticas Contables Generales emitidas por la DGCN en su versión junio 2019.</p> <p><b>Firma Digital del Máximo Jerarca</b></p>	L
--	---

De acuerdo con las particularidades del ente contable, estas son las políticas contables de mayor relevancia para el tratamiento contable: Hacer resumen de la aplicación de cada una de las políticas significativas.

## Normas Internacionales de Contabilidad

Los Estados Financieros, se han elaborado y emitido de acuerdo a las Normas Internacionales de Contabilidad a excepción de la política contable NICSP17 “Propiedad Planta y Equipo” que la Universidad se acogió a la aplicación del transitorio establecido

### **Ente Contable Público**

La Universidad Nacional es un ente público que administra y custodia fondos públicos

### **Gestión Continua**

Sus actividades se desarrollarán de forma continua.

### ***No compensación entre activos y pasivos e ingresos y gastos***

Mediante la directriz CN-001-2006, publicada en la Gaceta Nº 133 del 11 de julio de 2006, se establece que el registro de las operaciones debe efectuarse bajo el criterio de partida doble, por lo que en ningún caso deben compensarse las partidas de activo y pasivo del balance de situación, ni las partidas de los gastos e ingresos que componen el estado económico-patrimonial, ni las partidas de gastos e ingresos que integran el estado de ejecución presupuestal.

### ***Unidad de Medida y regulaciones cambiarias***

Los estados financieros y sus notas se expresan en colones (₡), la unidad Monetaria de la República de Costa Rica, si existieran créditos u obligaciones en monedas de otros países, la contabilización de éstas debe efectuarse al valor del tipo de cambio oficial de las monedas contratadas con respecto al colón y mantenerse un auxiliar de control en moneda extranjera que corresponda al endeudamiento público.

Además, se debe señalar mediante notas al pie de los Estados Financieros de eventos no cuantificables que sean muy significativos, la paridad del colón con el dólar estadounidense se determina en un mercado cambiario libre bajo la supervisión del Banco Central de Costa Rica (BCCR).

La Institución realizará transacciones en moneda extranjera y presentará sus efectos en los estados financieros registrando las divisas al tipo de cambio vigente a la fecha de la transacción y registrando una medición posterior a los tipos de cambio de cierre (Tipos de cambios de referencias del Banco Central de Costa Rica para las operaciones con el Sector Público no bancario) para los saldos de las cuentas monetarias. Los saldos de las cuentas no monetarios se mantendrán al tipo de cambio histórico o de la fecha de transacción.

Los activos en US dólares al 31 de diciembre del 2020 fueron valuados al tipo de cambio de compra de ₡615,12 y pasivos al tipo de cambio de venta de ₡615,74 tal como lo establece la Directriz No.006-2013, de la Contabilidad Nacional. Los activos y pasivos denominados en monedas distintas al US dólar fueron convertidos previamente a esa moneda a los tipos de cambio vigentes a esas fechas.

### **Realización**

La contabilidad reconocerá los resultados de las variaciones patrimoniales cuando los hechos económicos que los originen cumplan con los requisitos jurídicos y/o inherentes a las transacciones, este principio establece como operaciones propias de un órgano o ente público contable:

Cuando ocurran operaciones económicas - financieras entre dos o más órganos o entes.

Cuando se den transformaciones operacionales dentro de un mismo ente.

Cuando se deban realizar operaciones por efectos externos por algunas de las siguientes causas: por fluctuaciones en los tipos de cambio de las monedas, por inflaciones, por deflaciones o por cambios operacionales internos debidos a situaciones extraordinarias.

El principio determina que los resultados económicos para medir la relación de los costos y gastos con los ingresos que se generan, serán registrados en la medida que se haya cumplido con la norma jurídica vigente y/o práctica de general aceptación, como asimismo teniendo en consideración los posibles efectos futuros de los hechos económicos.

### ***Devengo***

El registro de los ingresos y gastos en la manera de las posibilidades se efectuarán en función de su devengo, independientemente de la percepción efectiva de los recursos y del pago por las obligaciones contraídas, los ingresos se registrarán a partir de la identificación del derecho de cobro y los gastos con el surgimiento de una relación jurídica con un tercero por los bienes y servicios recibidos de conformidad.

Cuando se presenten ingresos o costos asociados a futuros ingresos y cuya utilidad ya no resulte en diferirlos se deben relacionar con los ingresos del período en que tal hecho se presente. En el caso de que el devengo de ciertos ingresos y gastos no se logren identificar, su registro contable se efectuará a partir del reconocimiento o pago de la obligación y de la percepción efectiva de los recursos.

### ***Valor Histórico***

Las transacciones y eventos económicos que la contabilidad cuantifica al considerarlos realizados y devengados, se registrarán según las cantidades de efectivo que los afecten o de su equivalente o de la estimación razonable que de ellas se haga. Estas cifras podrán ser modificadas en el caso de que ocurran eventos posteriores que las hagan perder su significado.

Este principio reconoce como mecanismo contable válido registrar ajustes periódicos que permitan depurar y actualizar los valores que muestran los recursos y obligaciones, a fin de lograr una adecuada razonabilidad en la presentación de la información contable, si se ajustan las cifras por cambios en los niveles de precios generales (índice de precios) y se aplican a todos los conceptos que integran los estados financieros, así como la revaluación de activos fijos, se considerará que no ha habido violación de este principio, siempre y cuando en las cuentas represadas se conserve el valor histórico en las cuentas originales y paralelo a ellas se abran cuentas para registrar el valor represado; esta situación debe quedar debidamente especificada y aclarada en la información que se produzca.

El costo original de adquisición, construcciones o producción es el adecuado para reflejar el valor de los bienes, derechos y obligaciones en el momento de su incorporación al patrimonio del Ente, para determinadas inversiones en títulos o valores con cotización pública, corresponderá utilizar el valor del mercado para su valuación. En el caso de otros bienes y con carácter de excepción, el órgano Rector establecerá el método de valuación que corresponda, el que será adoptado por el Ente para fijar sus valores siempre que el mismo no supere el de mercado o realización, el que fuere menor.

Formarán parte del valor histórico los costos y gastos necesarios para poner los bienes en condiciones de utilización o enajenación. Además, estos deben incluir la diferencia originada en las transacciones en moneda extranjera.

### ***Revelación Suficiente***

Los estados contables y financieros contienen toda la información necesaria que exprese adecuadamente la situación económica - financiera y de los recursos y gastos y de esta manera sean la base para la toma de decisiones, dicha información en consecuencia, debe ser pertinente, comprensible, imparcial, verificable, oportuna, confiable, comparable y suficiente.

Cuando ocurran eventos o transacciones en términos monetarios extraordinarios o que ameriten algún tipo de explicación para que la información sea transparente, se deberán poner notas explicativas al pie de los estados financieros y otros cuadros.

### ***Prudencia***

La medición o cuantificación contable debe ser prudente en sus cálculos, así como en la selección de procedimientos considerados como equivalentes y aceptables, escogiendo aquellas que indudablemente no modifiquen, ni a favor ni en contra, la situación de la entidad o el resultado de sus operaciones.

Cuando existan hechos de incertidumbre que dificulten medir un hecho económico, debe tenerse precaución en la inclusión de ciertos juicios, para realizar las estimaciones necesarias, de manera que no se produzcan situaciones de sobrevaluación o de subvaluación en los activos, pasivos y capital contable.

### ***Hechos Posteriores al Cierre***

La información conocida con posterioridad a la fecha de cierre y antes de la fecha límite para la presentación de los informes contables dadas por la legislación vigentes o por la establecida por el órgano rector del sistema y que suministren evidencia adicional sobre condiciones que existían antes de la fecha de cierre, deben reconocerse en el mismo período.

### **Desafectación**

Con carácter general, los ingresos de índole presupuestario se destinan a financiar la totalidad de los gastos de dicha naturaleza, los ingresos presupuestarios ordinarios podrán financiar gastos presupuestarios ordinarios y de capital, pero los ingresos presupuestarios de capital solamente podrán financiar gastos de capital. En el supuesto de que determinados gastos presupuestarios se financien con ingresos presupuestarios específicos a ellos afectados, el sistema contable debe reflejar esta situación y permitir su seguimiento.

### ***Estados financieros y liquidación presupuestaria***

La contabilidad financiera y presupuestaria de la institución está integrada para producir sistemática y estructuradamente, información cuantitativa expresada en unidades monetarias de todas las operaciones y eventos cuantificables, con el objetivo de facilitar la toma de decisiones que favorezcan a la institución.

### ***Sistema contable***

El sistema contable es de carácter Patrimonial, por tanto, su estructura es base de registro devengo, el resultado de sus operaciones se refleja en los informes financieros.

### ***Responsable de la emisión de los estados financieros y presupuestarios***

La preparación y presentación de los Estados Financieros está a cargo de la Sección de Contabilidad, bajo la responsabilidad del Contador General, y su emisión debe ser autorizada por la Dirección del Programa Gestión Financiera, para efectos de los Estados Financieros Intermedios. En ausencia del Contador (a) General los Estados Financieros estarán a cargo del Profesional Analista en Financiero Contable de la Sección de Contabilidad y en ausencia del director (a) la emisión de los Estados estará a cargo del Profesional Especialista en Financiero Contable de la Dirección del Programa de Gestión Financiera.

Los Estados Financieros trimestrales deben estar firmados por el (la) Contador(a) General y por el (la) director(a) del Programa de Gestión Financiera y por el (la) Representante Legal de la Universidad Nacional.

Los Informes de ejecución presupuestaria son elaborados por la Sección de Presupuesto de forma trimestral, y firmados por el (la) Rector(a) de la Institución.

El informe de ejecución presupuestaria, semestral y anual es aprobado por el Consejo Universitario.

El informe de liquidación presupuestaria es elaborado por la Sección de Presupuesto del Programa de Gestión Financiera y es aprobado por el Consejo Universitario.

### ***Presentación de cuentas reclasificadas***

Cuando se modifica la forma de presentación o la clasificación de las partidas de los Estados Financieros, se reclasifican los importes correspondientes a la información comparativa, a menos que resultase impracticable hacerlo. Para ello se revela en notas a los estados financieros:

- (a) la naturaleza de la reclasificación
- (b) el importe de cada partida
- (c) el motivo de la reclasificación

### ***Periodicidad de los estados financieros y presupuestarios***

Los estados financieros se elaborarán con una periodicidad mensual

Los estados financieros con períodos inferiores a un año, la institución deberá revelar además del período cubierto, lo siguiente:

- La razón para utilizar un período inferior,
- El hecho de que las cifras reveladas a través de esos estados financieros no son comparables.

Por lo anterior, los estados financieros de periodos inferiores a un año se les denominan "Estados Financieros Intermedios"

### ***Políticas contables, cambios en las estimaciones contables y errores***

El objetivo de establecer políticas contables, cambios en las estimaciones contables y errores, es prescribir los criterios para seleccionar y modificar las políticas contables, así como el tratamiento contable y la información a revelar acerca de los cambios en las políticas contables, estimaciones contables y correcciones de errores, que debe definir la Institución.

### ***Cambio en una política contable y/o presupuestaria***

La Institución cambiará una política contable, si el cambio es requerido por una norma contable o que los estados financieros muestren información confiable y relevante sobre las transacciones, hechos o condiciones que se registren. Y cuando haya cambios en la normativa aplicable.

### **Inventarios**

Los inventarios están valorados con el método PEPS.

### ***Propiedad, planta y equipo***

Se registran al costo de adquisición o construcción. La depreciación de los activos se registra en los resultados y su cuantía se obtiene de la aplicación del método de línea recta, con base en los años de vida útil estimada para cada activo, de acuerdo a lo que establece la directriz CN001-2009 "Valoración, revaluación, depreciación de Propiedad, planta y equipo" del 23 de noviembre 2009.

Los desembolsos por concepto de mantenimiento, reparaciones que extienden la vida útil y mejoras menores, se capitalizan en el momento en que se incurren.

Se capitalizan los activos cuyos costos sean iguales o superiores al 25% del monto del salario base tal como lo establece el anexo No.1, punto 2.1 de la Ley del Impuesto sobre la Renta su reglamento, para tal efecto la Universidad toma como salario base el del oficinista 1 del Poder Judicial.

El método utilizado para registrar los gastos de depreciación es de línea recta, y la vida estimada, es la establece la directriz CN001-2009 "Valoración, revaluación, depreciación de Propiedad, planta y equipo" del 23 de noviembre 2009.

Las propiedades, que la Universidad ha cedido para el uso de otras instituciones, como las utilizadas por: Sindicato de Trabajadores, Asociaciones, Colegio Humanístico, Colegio Científico, etc. , y las dadas en arrendamiento (sodas), no serán consideradas como "propiedades de inversión" ya que están destinadas a prestar un servicio social y en el caso de las sodas el ingreso generado por el

arrendamiento es secundario, ya que el fin es que se brinde un servicio a bajo costo a los estudiantes y funcionarios.

#### Administración del riesgo financiero

En el transcurso normal de sus operaciones, la Institución está expuesta a una variedad de riesgos financieros, los cuales trata de minimizar a través de la aplicación de políticas y procedimientos de administración de riesgo. Estas políticas cubren el riesgo de mercado, el riesgo de liquidez, el riesgo de tasas de interés y el riesgo cambiario.

#### **Riesgo de mercado**

Las Universidades estatales han mantenido un predominio sobre el mercado de la educación superior. Actualmente existen varias universidades privadas que proporcionan educación superior a los estudiantes. Este mercado se ha transformado para ofrecer alternativas de educación. La Universidad mantiene cobros por educación superior sustancialmente menores a los de las universidades privadas, lo que le proporciona ventajas competitivas. Esto significa afluencia adecuada de estudiantes para generar ingresos, además cuenta con las transferencias del Estado Costarricense como parte de sus obligaciones de financiamiento de la educación superior.

#### **Riesgo de liquidez**

Se dispone de inversiones en valores del sector público que proporcionan liquidez. Los ingresos líquidos más importantes para financiar las operaciones de la Universidad son girados por el Fondo de Enseñanza de la Educación Superior (FEES), los que generan rendimientos que son utilizados por la Universidad en el desarrollo de sus operaciones.

#### Riesgo de tasa de interés

La Institución mantiene activos y pasivos importantes representados principalmente por efectivo, inversiones en valores y préstamos bancarios, los cuales están sujetos a variación en las tasas de interés. La Institución espera que en el corto plazo la tasa de interés que paga no se incremente significativamente.

#### **Riesgo de tipo de cambio**

El colón costarricense podría experimentar devaluaciones o apreciaciones importantes con respecto al dólar estadounidense, de acuerdo con la política de bandas cambiarias del Banco Central de Costa Rica. Al 31 de diciembre del 2020 los tipos de cambio de referencia para la compra y venta de dólares estadounidense eran de ₡615,12 y ₡615.74 para las operaciones con el Sector Público no Bancario, al 31 de diciembre 2019 eran de ₡569.69 y ₡570.25.

## **2. Revelación en nota explicativa del impacto pandemia año 2020**

### **I-Riesgo de Incertidumbre:**

La Universidad Nacional ha experimentado una baja en sus ingresos por transferencias recibidas, a continuación, se detalla la disminución en el rubro de transferencias que tendrá la Universidad en el 2020, por acuerdo de la Comisión de Enlace, Cenare, Ministerio de Hacienda

<b>Partida</b>	<b>Monto (colones)</b>
----------------	------------------------

Fondos del Sistema (acuerdo CONARE de aporte UNA)	775.433.962
UNA FEES 2020 (se postergan 35 mil millones del FEES total 2020)	7.819 millones
LEY 9635: Para gastos de operación según los artículos No. 22, 23 y 24 del título IV de la ley no. 9635 “ley fortalecimiento de las finanzas públicas” del 3 de diciembre de 2018). Cid-Jur: 4-000-042150	261.749.211

También es importante destacar que los ingresos por derechos administrativos que pagan los estudiantes por concepto de créditos, laboratorios y otros rubros también han sido afectados, aún esta pendiente realizar el ajuste contable en el rubro de ingresos y la reversión de cuentas por cobrar.

Otro rubro que ha sido muy afectado es el ingreso por venta de servicios.

<b>I RIESGO DE INCERTIDUMBRE</b> <b>FODA</b> <b>Según Impactos del COVID 19</b>	
<b>FORTALEZAS</b>	<b>OPORTUNIDADES</b>
Que los POA que sustentan el PLAN ESTRATEGICO, cuente con los recursos financieros de las actividades planificadas.	Generación de recursos mediante el fortalecimiento de la Vinculación Externa Remunerada, la cooperación externa y la relación con la FUNDAUNA, que fortalezca de los recursos institucionales.
Control y ejecución de los recursos de modo razonable.	Generador de experiencia práctica profesional para los mismos estudiantes de la Universidad, por medio de contratación laboral con recursos que se originan en los Ares, PPAA y cuentas en general, gestionados por las instancias técnicas universitarias que promueven el vínculo externo y la cooperación externa.



Recurso humano capacitado y actualizado según conocimiento y competencias del puesto que ocupa en la ejecución de sus labores.	Promover y fortalecer programas de extensión académica mediante la modalidad virtual para la población en materia de emprendedurismo que mejore tanto la economía de las familias y la nacional, generando fuentes de trabajo en diversas actividades.
Infraestructura física moderna y mecanismos tecnológicos que complementan los sistemas de información acorde a las necesidades de la Academia y la Administración.	Aprovechar y optimizar recursos mediante plataformas tecnológicas, medios electrónicos y la implementación de la modalidad del teletrabajo, generando una disminución en gastos operativos y por ende ahorro de los recursos universitarios.
Apertura de las autoridades universitarias superiores en la priorización de necesidades institucionales y nacionales, según la situación provocada por la pandemia tanto para estudiantes como para funcionarios, así como para el quehacer de la universidad y su razón de ser.	Fortalecer las oportunidades que ofrece el trabajo no presencial para incorporar este componente como un elemento permanente en las actividades de la Institución y no solo de forma transitoria por los efectos de la situación actual de pandemia.
Soporte a zonas rurales por medio de las Sedes Regionales Universitarias.	Construir y actualizar de forma conjunta con las instancias técnicas y la FUNDAUNA, normativa, políticas y procedimientos que permita a las unidades académicas la captación y ejecución de recursos generados por medio de las Ares, PPAA y cuentas en general, que coadyuven atender las necesidades institucionales.
Sistema de Becas consolidado	
<b>I RIESGO DE INCERTIDUMBRE</b> <b>FODA</b> <b>Según Impactos del COVID 19</b>	

<b>FORTALEZAS</b>	<b>OPORTUNIDADES</b>
Sistema Institucional de Teletrabajo debidamente probado, implementado, controlado y aprobado	
La Universidad cuenta con una Fundación (FUNDAUNA) concebida para hacer de ella una herramienta para el desarrollo institucional de la UNA, por lo que su actividad estará en función de los requerimientos de la estrategia de desarrollo y de la planificación de la institución, según lo menciona el acta constitutiva en la cláusula CUARTA, titulada de los fines de la Fundación.	
La Universidad cuenta con otras organizaciones de apoyo como son el Fondo de Beneficio Social (FOBESO), ASOUNA y COOPEUNA, que brindan servicios complementarios a los funcionarios universitarios.	
<b>DEBILIDADES</b>	<b>AMENAZAS</b>
Los recursos presupuestarios del periodo que recibe la Universidad de parte del Gobierno por concepto de FEES, se limitan a cubrir únicamente los gastos laborales y de operación, sin dejar margen a la Inversión en Bienes Duraderos.	Fortalecimiento de las universidades privadas por medio del sector estudiantil que puede pagar oferta académica actualizada y acorde a las necesidades del mercado empresarial, disminuyendo con esto el Fondo de Becas Estudiantil.
El proceso administrativo para la ejecución presupuestaria de los recursos, es lento, lo que perjudica la rendición de cuentas ante el ente contralor de la República.	Carreras que deben migran a la modalidad de virtualidad con el objetivo de fortalecer el mejoramiento continuo y profesional del mercado laboral.
Se quiebra el equilibrio presupuestario, por falta de ingresos, teniendo desbalance en la aplicación de los recursos y la planificación universitaria.	

<p>Servicio lento y de menor calidad según los requerimientos de los usuarios por falta de condiciones físicas y tecnológicas de acuerdo a las condiciones del mercado laboral, según el entorno nacional o internacional que vincula e interactúa con la Universidad.</p>	<p>La sostenibilidad financiera-presupuestaria, es un factor en riesgo, producto de factores tales como la disminución observada en el incremento de los ingresos e incremento acelerado del gasto laboral.</p>
--	---

<b>I RIESGO DE INCERTIDUMBRE</b>  <b>FODA</b>  <b>Según Impactos del COVID 19</b>	
<b>DEBILIDADES</b>	<b>AMENAZAS</b>
<p>Los recursos específicos en el tiempo han tenido una baja ejecución.</p>	<p>La economía costarricense se ve afectada, el PIB va a disminuir y, por lo tanto, la subvención del gobierno va a disminuir para los próximos años.</p>
<p>Fortalecer más la comunicación electrónica entre todos los actores que formamos parte de la comunidad universitaria</p>	<p>La afectación de la pandemia en el mundo y por ende a nivel país, hace que la Universidad tenga que tomar medidas, como lo es no cobrar obligatoriamente lo correspondiente al rubro que deben pagar los estudiantes. Lo cual debilita el fondo de becas estudiantiles de la UNA, pues dichos cobros constituyen uno de los pilares que sostienen dicho fondo.</p>
<p>Temor de las autoridades universitarias sobre la toma oportuna de decisiones</p>	<p>Políticamente las universidades públicas se han visto afectadas con la asignación de recursos para su financiamiento.</p>
<p>Falta de definición de las Autoridades Universitarias para proponer, definir, aprobar e implementar mecanismos que le permita a la FUNDAUNA, según sus funciones fungir como un vehículo ágil de consecución de fondos externos y de captación de recursos de cooperación nacional e internacional, para el fortalecimiento académico de la UNA, tal como lo establece la cláusula cuarta en el acta constitutiva de la Fundación.</p>	<p>En el año 2020, va a ser difícil ejecutar el presupuesto asignado, por la aprobación tardía del presupuesto, por parte de la Contraloría General de la República.</p>

Incertidumbre en las Autoridades Universitarias para la toma de decisiones a corto y mediano plazo, por los efectos de la Pandemia y el impacto en la economía mundial y por ende nacional.	
Planes de estudio desactualizados y sin acreditación académica.	Incremento importante en las deserciones del estudiantado, debido a la disminución de los ingresos para el núcleo familiar en seno de la economía del país.
Los ingresos universitarios dependen de forma importante del FEES, no se generan recursos propios de forma significativa, aun cuando creó a la FUNDAUNA para promover la captación de recursos adicionales.	Economía Nacional contraída por efectos de la Pandemia, produce disminución en el PIB, por lo tanto, la subvención del gobierno a la Universidad va a disminuir para los próximos años.

<b>I RIESGO DE INCERTIDUMBRE</b>	
<b>FODA</b>	
<b>Según Impactos del COVID 19</b>	
<b>DEBILIDADES</b>	<b>AMENAZAS</b>
	La alta probabilidad de recortes al presupuesto aprobado de la UNA para el 2020, justificada por la situación de emergencia mundial económica, generada como efecto colateral de la pandemia del covid-19, amenaza seriamente el poder finalizar este año operando con normalidad y cumpliendo los objetivos propuestos en la planificación institucional
	Posición externada por un sector de los poderes de la república, cámaras empresariales y medios de comunicación respecto a la pertinencia, eficiencia y sana administración financiera de las Universidades Públicas, que continúa promoviendo la disminución en la asignación de recursos públicos a las Universidades públicas.

	<p>Inseguridad jurídica experimentada por las Universidades públicas, respecto a la aplicabilidad para estas instituciones de los títulos III y IV de la Ley 9635 (Ley de Fortalecimiento a las Finanzas Públicas) debido a que existen procesos jurídicos entablados tanto ante la Sala Constitucional como ante el Tribunal Contencioso Administrativo, ambos presentados hace más de un año y sin resolución a la fecha, esto se traduce en falta de claridad sobre si nos aplica a no la Regla Fiscal, así como las restricciones al régimen de empleo público incorporadas los título IV y III de la Ley 9635, respectivamente.</p>
--	--

**I- Efecto en el deterioro de acuerdo con la NICSP 21 y 26:**

**NICSP 21- DETERIORO DEL VALOR DE ACTIVOS NO GENERADORES DE EFECTIVO**

Actualmente la Universidad no cuenta con activos no generados de efectivo, que se vean afectados por la Pandemia.

**NICSP 26- DETERIORO DEL VALOR DE ACTIVOS GENERADORES DE EFECTIVO**

A nivel de activos generadores de efectivo no se han identificado activos que se vean afectados por la pandemia.

**III-Efectos en la NICSP 25 Beneficios a Empleados y relación con los beneficios a corto plazo de la NICSP 1.**

Por los efectos de la pandemia la universidad se acogió a la modalidad teletrabajo, y los servicios no se vieron interrumpidos.

CANTIDAD FUNCIONARIOS PLANILLA	FUNCIONARIOS EN PLAZA	FUNCIONARIOS INTERINOS	MODALIDAD PRESENCIAL (CANTIDAD FUNCIONARIOS)	MODALIDAD TELETRABAJO (CANTIDAD FUNCIONARIOS)	SERVICIOS INTERRUMPIDOS CON PANDEMIA		CANTIDAD FUNCIONARIOS INCAPACITADOS POR PANDEMIA	CANTIDAD FUNCIONARIOS EN VACACIONES POR PANDEMIA
					SERVICIO	(1 A 10) NIVEL DE INTERRUPCION		
3600	1585	2015	648	2952	0			

**Observaciones propias del ente:**

La institución no lleva un control de los incapacitados por la pandemia, ya que las incapacidades se encuentran descentralizadas en las diferentes unidades ejecutoras, cada unidad es la que se encarga de ingresar las incapacidades en el módulo,

De igual forma las vacaciones están descentralizadas, por lo tanto, no sería factible la obtención de este dato.

**IV-Transferencia de recursos para la atención de la pandemia.**

**Transferencias recibidas.**

NOMBRE TRANSFERENCIA	CUENTA CONTABLE	MONTO	ENTIDAD QUE LA GIRA	RECURSOS DE SUPERAVIT		OBSERVACIONES
				SI	NO	

La Universidad no recibió transferencias para la atención de la pandemia.

**Transferencias giradas**

NOMBRE TRANSFERENCIA	CUENTA CONTABLE	MONTO	ENTIDAD RECEPTORA	RECURSOS DE SUPERAVIT		OBSERVACIONES
				SI	NO	
	5.1.3.99.00.0.0000	157.000.00	I.C. E		X	Compras de Tablet, por su valor se considera activo capitalizable

Transferencias de Capital	5.4.2.02.02.06.0.12554	5.000.000.00	Comisión Nacional de Emergencias	X		
---------------------------	------------------------	--------------	----------------------------------	---	--	--

Esta revelación permite tener un control de recursos públicos para la atención de la pandemia, por lo que la nota explicativa debe ir acorde a las particularidades de la entidad.

#### V-Control de Gastos.

GASTO REGISTRADO	CUENTA	DEPARTAMENTO	MONTO	OBSERVACIONES
	5.1.2.02.04.00.0.0000	Vicerrectoría de Bienestar Estudiantil	49.696,35	Conexión Internet
	5.1.3.99.00.0.0000		52.000,00	Compras de Tablet, por su valor no se considera activo capitalizable
	1.1.3.01.03.99.11206.01		91,62	I.V.A. por cobrar

#### A. OBJETIVO GENERAL

Apoyar de forma transitoria con equipo y material tecnológico a la población estudiantil en condición de vulnerabilidad, en el proceso de aprendizaje en modalidad de presencialidad remota, para evitar la deserción y rezago en la población estudiantil.

#### Objetivos Específicos

- Dotar a 3.500 estudiantes de un dispositivo sim, el cual le brindará conexión a internet y con ello mejores condiciones para el desarrollo de los cursos en la presencialidad remota.
- Ofrecer un total de 500 equipos tecnológicos (tabletas), en calidad de préstamo, para que los estudiantes que no disponen de este tipo de herramienta, puedan tener acceso y por ende mejores condiciones para el desarrollo de la presencialidad remota.

#### B. Población beneficiada

- Estudiantes en condición de pobreza extrema y pobreza.
- Estudiantes usuarios de Residencias Estudiantiles.
- Estudiantes provenientes de territorios originarios.
- Estudiantes con alguna condición de discapacidad.
- Estudiantes becados con problemas de conectividad.

f. Estudiantes no becados con problemas de conectividad.

#### Transferencia de Capital

El Consejo Universitario, No.UNA-SCU-ACUE-098-2020 acordó trasladar a la Comisión Nacional de Emergencia la suma de ¢5.000 millones de colones, como "Aporte de la UNA al Fondo Solidario Estatal para la atención de la Pandemia". La partida utilizada para realizar esta transferencia fue el dinero destinado para la construcción del edificio del Gobierno Universitario.

POBLACIÓN POR EDAD	GASTO EFECTIVO (monto)	GASTO ESPECIE (monto)	EN	CUENTA CONTABLE	OBSERVACIONES
EDAD 0 A 15					
EDAD 16 A 30					
EDAD 31 A 55					
EDAD 55 EN ADELANTE					

#### IV-Control Ingresos:

##### Ingresos Tributarios

Ingresos Tributarios	MONTO en millones de colones	De 1 a 10 (indicar afectación)	Se detecta Deterioro		Observaciones
			SI	NO	

No aplica

##### Contribuciones Sociales

Contribuciones Sociales	MONTO en millones de colones	De 1 a 10 (indicar afectación)	Se detecta Deterioro		Observaciones
			SI	NO	




No aplica

### Ingresos No Tributarios

Los ingresos si han sido afectados, está pendiente realizar la reversión de los ingresos a nivel contable.

Al ser la Contabilidad Patrimonial a base devengo no se mide la disminución de ingresos, sin embargo, a nivel de Contabilidad Presupuestaria, por ser base efectivo, si se detecta una disminución de los ingresos los cuales se reflejan en un cuadro que se muestra al final de estas notas.

Por lo tanto, a nivel contable se tomará este análisis, para realizar los ajustes respectivos.

Ingresos no Tributarios	MONTO en millones de colones	De 1 a 10 (indicar afectación)	Se detecta Deterioro		Observaciones
			SI	NO	

### Transferencias Corrientes:

A continuación, se detalla la disminución en el rubro de transferencias que tendrá la Universidad en el 2020, por acuerdo de la Comisión de Enlace, Conare, Ministerio de Hacienda

Partida	Monto (colones)
Fondos del Sistema (acuerdo CONARE de aporte UNA)	775.433.962
UNA FEES 2020 (se postergan 35 mil millones del FEES total 2020)	7.819 millones
LEY 9635: Para gastos de operación según los artículos No. 22, 23 y 24 del título IV de la ley no. 9635 "ley fortalecimiento de las finanzas públicas" del 3 de diciembre de 2018). Céd-Jur: 4-000-042150	261.749.211

### Transferencias de Capital

Transferencias Capital	MONTO en millones de colones	De 1 a 10 (indicar afectación)	Se detecta Deterioro		Observaciones
			SI	NO	

No aplica

CUENTAS POR COBRAR	MONTO en millones de colones registro contable	Monto gasto de incobrables	Se detecta Deterioro		Observaciones
			SI	NO	

DOCUMENTOS POR COBRAR	MONTO en millones de colones registro contable	Monto gasto de incobrables	Se detecta Deterioro		Observaciones
			SI	NO	

El deterioro de las cuentas y documentos por cobrar se estarán midiendo en los próximos meses, ya que la política es que el análisis y el registro se realizan al final del período contable, pero a raíz de

los cambios en la economía se solicitará a la Sección de Tesorería, realice un ajuste antes del cierre anual

### VII-Administración de Riesgos.

En la Resolución de Rectoría, UNA-R-RESO-158-2020 del 20 de julio, gira instrucciones para que se integre la comisión, que debe estar conformada por la Vicerrectoría de Administración, Director y Subdirector del Programa de Gestión Financiera, Jefe y Subjefe de la Sección de Contabilidad, Jefe de la Sección de Tesorería, Jefe de la Sección de Presupuesto, además requerirá de las unidades primarias como son: Programa de Recursos Humanos, Proveeduría Institucional, Comisión Institucional de Teletrabajo, PRODEMI, Asesoría Jurídica y cualquier otra instancia que sea considerada. Coordinará la Vicerrectoría de Administración.

## 3. NOTAS CONTABLES Y POLÍTICAS CONTABLES

### 1- NICSP1- Presentación de Estados Financieros

#### COMISIÓN DE NICSP INSTITUCIONAL

##### Certificación:

La Universidad Nacional, cedula jurídica 4000042150 y cuyo Director Administrativo Financiero Sergio Fernández Rojas, portador de la cedula de identidad 107440183, Coordinador de la Comisión NICSP Institucional CERTIFICA QUE: la entidad se encuentra en el proceso de implementación de NICSP en la versión 2014 y que está al tanto de los requerimientos solicitados por la DGCN en la presentación de los EEFF.

Firma Digital del Director Administrativo Financiero

SERGIO  
FERNANDEZ  
ROJAS (FIRMA)

Firmado digitalmente por  
SERGIO FERNANDEZ  
ROJAS (FIRMA)  
Fecha: 2021.01.27  
11:17:33 -06'00'

### 2-Estado de Flujo de Efectivo

De acuerdo con la NICSP 2- Estado de Flujo de Efectivo, la entidad utiliza el Método Directo establecido por la DGCN:

Marque con X:

APLICA

SI	<input checked="" type="checkbox"/>
----	-------------------------------------

NO	<input type="checkbox"/>
----	--------------------------

Mencione las actividades:

#### ACTIVIDADES DE OPERACIÓN

Con respecto a los ingresos, los rubros más importantes corresponden a las transferencias recibidas, como lo es la Ley del Fondo de Financiamiento de Educación Superior FEES, Ley Rentas Propias, estas son giradas por el Ministerio de Hacienda, los derechos administrativos que se le cobran a los estudiantes, como lo es derechos de matrícula, cobro de laboratorios y la también la venta de servicios.

Con respecto a los gastos incluye todo lo correspondiente al funcionamiento de la institución, como lo es beneficios a empleados, servicios y adquisición de bienes de inventario, servicios públicos, servicios de mantenimiento etc., con respecto a las transferencias, estas incluyen prestaciones de seguridad social, ayudas económicas a los estudiantes, transferencias a instituciones públicas, organismos internacionales.

#### ACTIVIDADES DE INVERSIÓN

En esta partida se registra la adquisición de bienes distintos de inventario, activos fijos, bienes inmuebles, así como el registro de inversiones financieras y sus respectivos ingresos por intereses.

#### ACTIVIDADES FINANCIACIÓN

En esta partida se registra el financiamiento que se obtuvo del Banco Nacional y Banco Popular.

También se registran los intereses, ganados y los registros de intereses pagados por el financiamiento

MOVIMIENTOS	MONTO
Incremento/(Disminución) neta en el efectivo y equivalentes al efectivo	17.924.258,10
Efectivo y equivalentes al efectivo al principio del periodo	6.517.648,23
Efectivo y equivalentes al efectivo al final del periodo	11.589.102,96

#### **Revelación:**

El incremento que se muestra en el rubro de efectivo y equivalentes, corresponde a las inversiones en fondos de inversión, que con el catálogo de cuentas que utilizaba la universidad en el año 2019, esta partida no se incorporaba.

Es necesario informar que en el flujo de efectivo no necesariamente las partidas deben ser coincidente con el Estado de Resultados, ya que al ser una contabilidad base devengo, hay partidas que aún no han ingresado en efectivo en el mes y se registra la cuenta por cobrar contra el ingreso y puede ingresar el efectivo de partidas que estaban pendientes de cobro, del mes o año anterior.

#### **3-Políticas contables cambios en las estimaciones contables y Errores**

De acuerdo con la NICSP 3- Políticas contables, cambios en las estimaciones contables y errores:

Marque con X:

APLICA

SI	<input checked="" type="checkbox"/>
----	-------------------------------------

NO	<input type="checkbox"/>
----	--------------------------

Norma / Política		Concepto	Referencia Norma	Política
6	57	Políticas contables	NICSP N° 3, Párrafo 3.	

6	57	1	Selección y aplicación de las políticas contables	NICSP N° 3, Párrafos 9 y 11. DGCN	
6	57	2	Directrices de la DGCN	NICSP N° 3, Párrafo 12.	
6	57	3	Juicio profesional	NICSP N° 3, Párrafos 14 y 15.	

En el presente PGCN se establece, conjuntamente con las NICSP, la normativa que se deberá aplicar ante las siguientes situaciones:

- a) la selección y aplicación de políticas contables;
- b) la contabilización de los cambios en las mismas, en las estimaciones contables; y
- c) la corrección de errores de períodos anteriores.

Cambio Estimación	Naturaleza	Periodo	Efecto futuro

Cambio Política Contable	Naturaleza	Periodo	Efecto futuro

Error	Naturaleza	Periodo	Efecto futuro

**Revelación:** En el momento que haya cambios en las políticas que generen modificaciones contables en las estimaciones o en la corrección de períodos anteriores se estará revelando en las notas y los estados financieros.

#### 4-Moneda Extranjera

De acuerdo con la NICSP 4- Efectos de variaciones en las tasas de cambio de moneda extranjera:

Marque con X:

APLICA

SI	X
----	---

NO	
----	--

Norma / Política		Concepto	Referencia Norma	Política
1	32.	Saldos en moneda extranjera	NICSP N° 4, Párrafo 26.	

Las partidas monetarias en moneda extranjera se convertirán a la moneda funcional utilizando la tasa de cambio de la fecha de cierre de los EEFF.

**Revelación:** Los activos en US dólares al 31 de diciembre del 2020 fueron valuados al tipo de cambio de compra de €615,12 y pasivos al tipo de cambio de venta de €615,74 como lo establece la Directriz No.006-2013, de la Contabilidad Nacional, que establece que las Instituciones Públicas deben evaluar sus activos diferentes al colón al tipo de cambio para el Sector Público No Bancario. Los activos y pasivos denominados en moneda distintas al US dólar fueron convertidos previamente a esa moneda a los tipos de cambio vigentes a esas fechas.

### 5-Costo por Intereses

De acuerdo con la NICSP 5-: Costo por Intereses

5-

Marque con X:

APLICA

SI	X
----	---

NO	
----	--

**Revelación:** Dentro de sus políticas la Universidad, se acoge al reconocimiento de intereses como gastos del período en que se incurre en ellos, con independencia de los activos a los que fuesen aplicables.

### 6- Consolidación y Presentación

De acuerdo con la NICSP 6- Estados Financieros Consolidados y Separados:

Marque con X:

APLICA

SI	
----	--

NO	X
----	---

Norma / Política		Concepto	Referencia Norma	Política
7	1.	Responsabilidad de emisión de los EEFFC	NICSP N° 1, Párrafo 20. LAFRPP Art. 95, y 124 y RLLAFRPP.	DGCN

Norma / Política			Concepto	Referencia	
				Norma	Política
9	10		Período de gracia	NICSP N° 6, Párrafos 65 y 66.	
9	10	1	Tratamiento de los saldos		DGCN
9	10	2	Plan de trabajo		
9	10	3	Información a revelar	NICSP N° 6, Párrafos 67	

Norma / Política			Concepto	Referencia	
				Norma	Política
1	3		Imputación	DGCN	

Inversiones en entidades controladas, asociadas y negocios conjuntos: A veces, una entidad realiza lo que ella ve como una “inversión estratégica” en instrumentos de patrimonio emitidos por otra entidad, con la intención de establecer o mantener una relación operativa a largo plazo con la entidad en la que ha realizado la inversión. Estas inversiones, deben ser contabilizadas de acuerdo con la NICSP N° 6 “Estados Financieros Consolidados y Separados”, NICSP N° 7 “Inversiones en Asociadas” o NICSP N° 8 “Participaciones en Negocios Conjuntos”. Todas las entidades sin excepción deben llenar la siguiente matriz, con el fin de indicar los movimientos a través de las cuentas contables, que involucran transacciones con otras entidades públicas.

La entidad confirmo saldos con las entidades públicas relacionadas en transacciones recíprocas:

Marque con X:

APLICA

SI	<input checked="" type="checkbox"/>
----	-------------------------------------

NO	<input type="checkbox"/>
----	--------------------------

En el siguiente cuadro la entidad debe indicar las instituciones públicas con las cuales tenga participación de aporte de capital y que tenga control.

Lista de Entidades Controladas Significativamente

Nombre de entidad	Código Institucional	Consolidación	
		SI	NO
No aplica para la Universidad Nacional			

**Revelación: (Ver guía de aplicación NICSP 6)**

## 7- Inversiones en Asociadas

De acuerdo con la NICSP 7- Inversiones en Asociadas (Contabilidad de Inversiones en Entidades Asociadas):

Marque con X:

APLICA

SI	<input type="checkbox"/>
----	--------------------------

NO	<input checked="" type="checkbox"/>
----	-------------------------------------

Norma Política		/	Concepto	Referencia Norma	Política
1	33.		Inversión en una entidad asociada	NICSP N° 7, Párrafos 1 y 3.	DGCN

Son inversiones en una asociada, las realizadas por una entidad del sector público en su carácter de inversionista, que deberá originar la tenencia de un interés patrimonial en la forma de una participación u otra estructura patrimonial formal. Es decir, la inversión efectuada en la otra entidad confiere al inversor los riesgos y retribuciones relativos a una participación en la propiedad.

A continuación, se indica las entidades asociadas:

Nombre de la entidad	Código Institucional	% Participación

**Revelación:** La Universidad Nacional no tiene mantiene inversiones en una entidad asociada

### 8- Intereses en Negocios Conjuntos

De acuerdo con la NICSP 8- Participaciones en Negocios Conjuntos:

Marque con X:

APLICA

SI	<input type="checkbox"/>
----	--------------------------

NO	<input checked="" type="checkbox"/>
----	-------------------------------------

Norma Política		/	Concepto	Referencia Norma	Política
1	39.		Formas de Negocios Conjuntos	NICSP N° 8, Párrafos 1, 11 y 12.	

La naturaleza de estas actividades abarca desde una empresa comercial hasta el suministro de servicios a la comunidad en forma gratuita. Los negocios conjuntos pueden tomar diferentes formas jurídicas y estructuras, independientemente de ello, tienen las siguientes características:

- a) tienen dos o más participantes ligados por un acuerdo contractual; y
- b) el acuerdo establece la existencia de control conjunto.



No. Acuerdo Vinculante	Tipo (Operaciones controladas conjuntamente/ Activos controlados conjuntamente/ Entidades Controladas Conjuntamente)	Fecha Inicio	Fecha Final	Entidad Relacionada	Observaciones

No. Acuerdo Vinculante	Activos Controlados Conjuntamente	Valor en Libros	observaciones

No. Acuerdo Vinculante	% Participación	Monto Aporte Patrimonial	observaciones

**Revelación:** La Universidad Nacional no participa con ninguna otra institución pública en negocios conjuntos.

**9- Ingresos de transacciones con contraprestación**

De acuerdo con la NICSP 9- Ingresos de transacciones con contraprestación

Marque con X:

APLICA

SI

NO

TIEMPOS DEL DEVENGO:
El registro se realiza con base devengo en el momento en que hay certeza que las transacciones son reconocidas cuando
Ocurren independientemente cuando se realice el pago.

DESCRIPCIÓN	EMITE FACTURA ELECTRONICA	APLICA IVA	MONTO EN MILLONES	OBSERVACIONES

INGRESOS PROPIOS (Por orden de Materialidad)						
	SI	NO	SI	NO		
Venta de Bienes y Servicios		x	x		130,74	La Universidad está exenta de emitir factura electrónica
Derechos Administrativos		x		x	5,164,15	La Universidad está exenta de cobrar IVA, en los derechos que cobra a los estudiantes

**Revelación:** Los derechos administrativos corresponden a todos los rubros que están asociados a los estudiantes como lo es el cobro de los créditos, laboratorios, certificaciones, exámenes por suficiencia.

#### 10- Información financiera en economías hiperinflacionarias

De acuerdo con la NICSP

10- Información financiera en economías hiperinflacionarias

Marque con X:

APLICA

SI	<input type="checkbox"/>
----	--------------------------

NO	<input checked="" type="checkbox"/>
----	-------------------------------------

**Revelación: No aplica para la Universidad nacional**

#### 11- Contratos de Construcción

De acuerdo con la NICSP 11- Contratos de construcción: (El contratista)

Marque con X:

APLICA

SI	<input type="checkbox"/>
----	--------------------------

NO	<input checked="" type="checkbox"/>
----	-------------------------------------

CONTRATOS DE CONSTRUCCIÓN		
Marque con una X si aplican las siguientes opciones:		
	X	Plazo
Contratos de precios Fijos	<input type="checkbox"/>	<input type="checkbox"/>
Contratos de Margen sobre costos	<input type="checkbox"/>	<input type="checkbox"/>
Devengamiento y Prudencia	<input type="checkbox"/>	<input type="checkbox"/>
Cumple con la Metodología	<input type="checkbox"/>	<input type="checkbox"/>
Calcular la Utilidad Esperada	<input type="checkbox"/>	<input type="checkbox"/>
Calcular el grado de avance	<input type="checkbox"/>	<input type="checkbox"/>

Calcular ingresos y costos por año		
<b>REVELACIONES</b>		
Ingresos Ordinarios del Contrato		
Incentivos		
Costos de Contrato		
Reconocimiento de Pérdidas Estimadas		

**Revelación:** La actividad de la Universidad Nacional, es la educación.

**12. Inventarios:**

De acuerdo con la NICSP 12- Inventarios

Marque con X:

APLICA

SI	<input checked="" type="checkbox"/>
----	-------------------------------------

NO	<input type="checkbox"/>
----	--------------------------

<b>TIEMPOS DEL DEVENGO:</b>
Actualmente la Universidad, tiene un procedimiento de compras directas, y se hace entrega a las unidades ejecutoras de acuerdo a las requisiciones de materiales solicitadas.

Inventarios Método Valuación PEPS.		Observaciones
Nombre de responsables institucional	Proveeduría Institucional	
Fecha de ultimo inventario físico		
Fecha de ultimo asiento por depuración		

Sistema de Inventario	SI	NO
Perpetuo o constante		
periódico	<input checked="" type="checkbox"/>	

**Revelación: (Ver las guías de aplicación de la NICSP 12):**

### 13. Arrendamientos

De acuerdo con la NICSP 13 Arrendamientos:

Marque con X:

APLICA

SI	X
----	---

NO	
----	--

El responsable contable debe analizar las características de la esencia económica del tipo de arrendamiento, para determinar si es un arrendamiento operativo o arrendamiento financiero.

UNIVERSIDAD NACIONAL					
ALQUILERES VIGENTES-2020					
PROVEEDOR	CÉDULA JURÍDICA /FÍSCIA	CONTRATO	VIGENCIA DEL CONTRATO	MONTO DEL ALQUILER MENSUAL	UNIDADES ASIGNADAS AL INMUEBLE
GUIMA FROST S. A.	3-101-345604	ARRENDAMIENTO DE ESPACIO EN MARINA PARA LAS EMBARCACIONES CAPITAN TORRES CON ESLORA DE 30 PIES Y PENAEUS CON ESLORA DE 18 PIES Y DE BOYAJE (SERVICIO DE MUELLE PERMANENTE) PARA LA EMBARCACION BIOMAR UNA ESLORA DE 28 PIES	Del 15 de febrero, 2020 al 15 febrero, 2023	₴ 479.400,00	ESCUELA DE CIENCIAS BIOLÓGICAS
BENAVIDES ESQUIVEL IRISH	4-080-943	SERVICIOS DE ALQUILER DE APARTAMENTO AMUEBLADO PARA LAS COOPERANTES DE LA REPUBLICA POPULAR DE CHINA	Del 06 de febrero 2019 al 06 de febrero, 2020	\$ 900,00	OFICINA DE COOPERACIÓN INTERNACIONAL
ROJAS SOLORZANO JOSE PAULO	4-0173-0608	SERVICIO DE ALQUILER DE BODEGA DE 700 A 1000 METROS CUADRADOS PARA ALMACENAR ACTIVOS Y MATERIALES DE LA SECCION DE MANTENIMIENTO DE LA UNA	Del 10 de marzo, 2008	\$ 3.927,00	PRODEMI
RADITEL S.A.	3-101-036422	Alquiler de uso de espacio interno en casetas pertenecientes a RADITEL para ubicar equipos de radiocomunicación	Del 14 setiembre del 2018 al 14 de setiembre, 2022	₴ 122.400,00	CIEUNA
INVERSIONES LATINOAMERICANAS INC S. A.	3-101-275787	ARRENDAMIENTO DE LAS OFICINAS DE LA FUNDAUNA	Del 01 de noviembre, 2019 al 01 de noviembre, 2023	\$ 8.127,36	FUNDAUNA
INVERSIONES LATINOAMERICANAS INC S. A.	3-101-275787	ARRENDAMIENTO DE INMUEBLES DESTINADOS PARA AL ALMACENAJE DE PRODUCTOS VARIOS Y OFICINAS PARA INDEPENDENCIAS VARIAS DE LA UNIVERSIDAD NACIONAL	VENCE EL 31 DE OCTUBRE DEL 2020.	\$ 9.398,24	VARIAS DEPENDENCIAS DE LA UNA
SAENZ MADRIGAL MANUEL EDUARDO	4-406-163	ARRENDAMIENTO DE EDIFICIO PARA OFICINAS Y AULAS DE LA MAESTRIA DE RELACIONES INTERNACIONALES Y DIPLOMACIA	VENCE EL 15 DE JULIO, 2020	\$ 1.122,00	ICOMVIS

CUADRO DE COBRO DE SODAS 2020				
Condicion	Referencia	Oficio	Concesionario	Monto Mensual
Alquiler Edificio	ASOUNA		ASOUNA	2.424.574,00
Alquiler Soda	Soda de Veterinaria	Contrato 0022-2016	Eric Fonseca Baltodano	150.000,00
Alquiler Soda	Soda de Deportes	Contrato 2015-00021	El Alfoli del Sur	304.175,00
Alquiler Soda	Soda de Tierra y Mar	Contrato 016-2014	Yirliana Castro Garita	349.801,25
Alquiler Soda	Soda CIDE	Contrato 2019-0001	Consortio A & B SA	345.000,00
Alquiler Soda	Soda Biologia	Contrato 2019-0021	Consortio Giannina Murillo Alfaro y Minor Murillo Masis	200.000,00
Alquiler Soda	Soda Padre Royo	UNA-R-RESO-117-201	Yirliana Castro Garita	200.000,00
Alquiler Soda	Soda Perez Zeledon	Contrato 0017-2015	Luis Alberto Villalta Montoya	131.175,47
Alquiler Soda	Soda Campus Coto	Contrato 0004-2016	Rosa Espinoza Lobo	87.450,31
En estado Preca	Soda Campus Nicoya	Contrato 2016-000011	Consortio Milena Paniagua Durán y Tierra Vieja	-
Alquiler Soda	Soda Campus Liberia	Contrato 2019-0003	Minor Murillo Masis	131.100,00
En estado Preca	Soda Campus Sarapiqui	UNA-R-RESO-57-2016	Ana Hidalgo Ramirez	0

**Revelación:** Actualmente la Universidad mantiene solamente arrendamientos operativos.

Por los efectos de la pandemia y al encontrarse las sodas cerradas, los arrendadores no pagarán el monto del alquiler, por lo tanto, se realizaron los ajustes correspondientes en los libros contables.

#### 14-Hechos ocurridos después de fecha de presentación

De acuerdo con la NICSP 14- Hechos ocurridos después de fecha de presentación

Marque con X:

APLICA

SI	X
----	---

NO	
----	--

Norma Política		Concepto	Referencia	
	/		Norma	Política
6	12	Fecha en la que se autoriza su emisión	NICSP N° 14, Sarrafo 6. LAFRPP Art. 52	

La fecha de emisión de los EEFF es aquella en que los mismos son remitidos por el Ministerio de Hacienda a la Contraloría General de la República (conforme al plazo establecido en la normativa legal). La opinión de la Contraloría se efectúa sobre la base de dichos EEFF terminados.

Indique los eventos posteriores después del cierre	
Fecha de cierre	
Fecha del Evento	
Descripción	
Cuenta Contable	
Materialidad	
Oficio de ente fiscalizador que lo detecto	
Oficio de la administración que lo detecto	
Fecha de Re expresión	
Observaciones	

**Revelación:** En caso de se presenten eventos de importancia relativa después de la emisión de los Estados Financieros, en el próximo mes se harán las revelaciones correspondientes

#### 15- Propiedades de Inversión

De acuerdo con la NICSP 16- Propiedades de Inversión:

Marque con X:

APLICA

SI	<input type="checkbox"/>
----	--------------------------

NO	<input checked="" type="checkbox"/>
----	-------------------------------------

El responsable contable debe analizar las características del activo para determinar su tratamiento

No. Propiedad	Ubicación	Monto	Cuenta contable	Observaciones

**Revelación:** La Universidad Nacional, no posee propiedades para obtener beneficios con la venta.

#### 16- Propiedad, Planta y Equipo

De acuerdo con la NICSP 17- Propiedad, Planta y Equipo:

Marque con X:

APLICA

SI	<input checked="" type="checkbox"/>
----	-------------------------------------

NO	<input type="checkbox"/>
----	--------------------------

Revaluaciones:

Fecha	Tipo de método	Monto del Resultado	Mes de registro	Profesional Especializado

Inventarios Físicos:

Fecha	Tipo de activo	Monto del Resultado	Mes de registro	Observaciones

Ajustes de Depreciación:

Fecha	Tipo de Activo	Monto del Resultado	Mes de ajuste de Depreciación	Observaciones

Deterioro

Fecha	Tipo de Activo	Monto del Resultado	Cuenta contable	Observaciones

Bajas de Activos:

Fecha	Tipo de Activo	Monto del Resultado	Cuenta contable	Observaciones

Activos en pérdida de control (apropiación indebida por terceros)

Fecha	Tipo de Activo	Monto del Resultado	Cuenta contable	Observaciones

Activos en préstamo a otras entidades públicas.

Fecha	Tipo de Activo	Documento	Monto del Resultado	Cuenta contable	Observaciones

### **Revelación:**

Los inmuebles, mobiliario y equipo se encuentran valuados de la siguiente forma: las adquisiciones al costo, las donaciones a valor de la factura, a su valor razonable previa investigación o por el costo asignado por un perito especialista en la materia a la fecha de la donación.

Los bienes propiedad, planta y equipo, renovaciones y mejoras importantes que aumenta la vida útil de un activo, se capitalizan.

De acuerdo con el sistema contable-presupuestario de la Institución las compras de activos fijos se registran en la cuenta de inversión bienes duraderos, cuando se afecta el presupuesto, no obstante, la contabilidad patrimonial los capitaliza reflejando su efecto en la cuenta patrimonial "Inversión de activos fijos".

Como criterios de capitalización de los activos fijos, la Universidad capitaliza los activos cuyos costos sean iguales o superiores al 25% del monto del salario base del oficinista 1 del Poder Judicial, tal como lo establece el anexo No.1, punto 2.1. de la Ley del Impuesto sobre la renta y su reglamento.

El método utilizado para registrar los gastos de depreciación es de línea recta, y la vida estimada, es la establece la directriz CN001-2009 "Valoración, revaluación, depreciación de Propiedad, planta y equipo" del 23 de noviembre 2009, se aplica de la siguiente manera:

a) Maquinaria y equipo, equipo de transporte, equipo de comunicación, equipo y mobiliario de oficina, equipo sanitario y de laboratorio, equipo y mobiliario educación y recreativo y maquinaria y equipo diverso, se le aplica una vida útil de 10 años con un valor de rescate del 10%.

b) Equipo y programas de cómputo, una vida útil de 5 años y no se le aplica valor de rescate.

c) Edificios se le aplica una vida útil de 50 años

Es importante informar que ya el Programa de Gestión Financiera, recibió en el oficio UNA-SPC-OFIC-67-2020 de parte de la Sección de Planificación del Campus PRODEMI-UNA, con el preliminar de valuación de los terrenos y edificios, esta información será sometida a la Comisión Institucional de NICSP, para su análisis y aprobación.

Sobre el tema de la revaluación de edificios la Comisión Institucional de NICSP, se reunió

### **17-Segmentos**

De acuerdo con la NICSP 18- Información Financiera por Segmentos:

Marque con X:

APLICA

SI	<input type="checkbox"/>
----	--------------------------

NO	<input checked="" type="checkbox"/>
----	-------------------------------------

Norma Política		/	Concepto	Referencia Norma	Política
6	85		Definición de segmento	NICSP N° 18, Párrafo 9 y 12.	



6	85	1	Segmentos para la administración financiera de Costa Rica		DGCN
---	----	---	---	--	------

Se define al segmento como una actividad o grupo de actividades de la entidad, que son identificables y para las cuales es apropiado presentar información financiera separada con el fin de:

- a) evaluar el rendimiento pasado de la entidad en la consecución de sus objetivos; y
- b) tomar decisiones respecto de la futura asignación de recursos.

Ente contable	Código de Segmento asignado

**Revelación: (Ver guías de aplicación NICSP 18):**

### 18-Activos y Pasivos Contingentes

De acuerdo con la NICSP 19- Activos y Pasivos Contingentes

Marque con X:

APLICA

SI	X
----	---

NO	
----	--

El responsable contable debe analizar el tratamiento contable:

### Activos Contingentes (NICSP 19)

UNIVERSIDAD NACIONAL			
DETALLE DE JUICIOS A FAVOR			
AL 31 DE DICIEMBRE 2020			
Expediente	Contingente estimado a favor	Monto principal a favor Aprobado	Firme - Monto principal a favor Aprobado
00-000234-9999-CO	0,00	0,00	No
12-010709-1012-CJ	116.349,35	116.349,35	No
10-001573-1028-CA	225.315,00	0,00	No
05-000952-0163-CA	250.000,00	0,00	No
13-008347-1012-CJ	304.779,17	267.390,00	No
18-004143-1763-CJ	484.255,00	0,00	No
13-018386-1012-CJ	642.500,00	642.500,00	No
13-003690-1027-CA	1.500.000,00	0,00	No
13-027382-1012-CJ	1.872.450,00	1.872.450,00	No
18-004836-1765-CJ	15.683.910,00	0,00	No
19-004178-1201-CJ	18.026.044,00	0,00	No
19-021275-1044-CJ	20.258.741,27	0,00	No
20-005620-1044-CJ	32.512.504,67	0,00	No
19-013168-1158-CJ	46.636.270,97	0,00	No
19-002438-1158-CJ	49.937.085,00	0,00	No
20-001325-1158-CJ	50.829.511,00	0,00	No
00-000211-9999-CJ	54.330.098,00	0,00	No
20-003429-1764-CJ	102.725.828,93	0,00	No
19-018806-1158-CJ	111.019.536,00	0,00	No
20-003466-1764-CJ	157.962.518,84	0,00	No
20-001885-1028-CA	225.785.725,00	0,00	No
<b>TOTAL</b>	<b>891.103.422,20</b>	<b>2.898.689,35</b>	

### Pasivo Contingente (NICSP 19)

La Universidad cuenta con una serie de demandas judiciales, la gran mayoría corresponde a exfuncionarios y proveedores.

UNIVERSIDAD NACIONAL			
DETALLE DE JUICIOS EN CONTRA			
AL 31 DE DICIEMBRE 2020			
Expediente	Contingente estimado en contra	Monto principal en contra Aprobado	Firme - Monto principal en contra Aprobado
10-004445-1027-CA	75.000,00	0,00	No
1212-03821-2013	92.437,00	0,00	No
1212-00423-2015	176.967,00	0,00	No
1602-00083-2015-I	276.678,00	0,00	No
1212-01805-2016	286.443,00	0,00	No
1212-02480-2016	472.000,00	0,00	No
20-000108-1028-CA	4.688.500,00	281.500,00	No
17-001311-0505-LA	5.000.000,00	0,00	No
HE-IF-01213-18	9.768.000,00	0,00	No
13-000703-0505-LA	9.916.493,92	0,00	No
10-003312-1027-CA	13.000.000,00	0,00	No
08-001404-1027-CA	15.000.000,00	0,00	No
17-001394-0505-LA	17.697.497,00	0,00	No
19-000317-0166-LA	22.488.425,00	0,00	No
18-000597-1028-CA	30.165.000,00	0,00	No
19-007875-1027-CA	31.800.000,00	0,00	No
17-000300-1028-CA	34.000.000,00	0,00	No
18-000028-1102-LA	55.000.000,00	0,00	No
15-000731-0505-LA	60.000.000,00	0,00	No
12-006799-1027-CA	80.000.000,00	0,00	Si
ARB-07561-2018	99.484.241,00	0,00	No
20-001266-0505-LA	150.000.000,00	0,00	No
13-000470-0504-CI	180.000.000,00	0,00	Si
ARB-07199-2018	213.750.092,00	0,00	No
18-007001-1027-CA	478.296.676,00	0,00	No
18-007000-1027-CA	488.033.000,00	0,00	No
<b>TOTAL</b>	<b>1.999.467.449,92</b>	<b>281.500,00</b>	

### Partes Relacionadas

De acuerdo con la NICSP 20- Información a revelar sobre partes relacionadas

Marque con X:

APLICA

SI	<input type="checkbox"/>
----	--------------------------

NO	<input checked="" type="checkbox"/>
----	-------------------------------------

Norma Política /			Concepto	Referencia Norma Política	
7	32		Parte relacionada	NICSP N° 20, Párrafo 4.	
7	32	1	Grado de consanguinidad		DGCN, no es necesario párrafo 4.5
7	32	2	Personal clave de la gerencia	NICSP N° 20, Párrafos 4, 6 y 7.	
7	32	3	Familiares próximos	NICSP N° 20, Párrafos 4 y 5.	

Revelación: (ver guías de aplicación NICSP 19):

Una parte se considera relacionada con otra si una de ellas tiene la posibilidad de ejercer el control sobre la misma, o de ejercer influencia significativa sobre ella al tomar sus decisiones financieras y operativas, o si la parte relacionada y otra entidad están sujetas a control común. Incluye al personal clave de la gerencia u órgano de dirección de la entidad y familiares próximos a los mismos.

Declaraciones juradas presentadas a la Contraloría General de la República

Nombre funcionario	Fecha presentación	Partes relacionadas		Observaciones
		SI	NO	

**Revelación:** La Universidad Nacional, no mantiene relación con ninguna institución o personal.

### 19-Deterioro

De acuerdo con la NICSP 21 Deterioro del Valor de Activos No Generadores de Efectivo

Marque con X:

APLICA

SI	<input checked="" type="checkbox"/>
----	-------------------------------------

NO	<input type="checkbox"/>
----	--------------------------

Revelación se establece en la nota de Impacto de Pandemia.

### 20-Sector Gobierno Central

De acuerdo con la NICSP 22 Revelación de información financiera sobre el sector Gobierno Central.

Marque con X:

APLICA

SI	<input type="checkbox"/>
----	--------------------------

NO	<input checked="" type="checkbox"/>
----	-------------------------------------

ENTES CONTABLES	GRUPO INSTITUCIONAL	ACTIVOS TOTALES	PASIVOS TOTALES	PATRIMONIO	INGRESOS	GASTOS

### 21-Ingresos sin Contraprestación

De acuerdo con la NICSP 23- Ingresos de transacciones sin contraprestación (Impuestos y Transferencias).

Marque con X:

APLICA

SI	<input checked="" type="checkbox"/>
----	-------------------------------------

NO	<input type="checkbox"/>
----	--------------------------

El registro se realiza con base devengo en el momento en que hay certeza que las transacciones son reconocidas cuando ocurren independientemente cuando nos realicen el pago.

El registro se realiza con base devengo en el momento en que hay certeza que las transacciones son reconocidas cuando ocurren independientemente cuando se recibe el pago.

Las transacciones que se registran en este rubro son las transferencias recibidas por parte del Ministerio de Hacienda, por las Ley del Fondo de Financiamiento de Educación Superior, Ley FEES, Ley 9635 Rentas Propias, transferencias recibidas de Instituciones Descentralizadas como lo son Conicit, Conare, Instituto Tecnológico, Universidad de Costa Rica, y Organismos Internacionales

El responsable contable debe analizar el tratamiento necesario:

	Periodo Anterior	Periodo Actual
Ingresos de transacciones sin contraprestación		
Ingresos por Impuestos	1.033,96	
Ingresos de Impuestos a las ganancias		
Impuesto sobre bienes y servicios		
Impuestos sobre la propiedad		
Ingresos por transferencias		
Transferencias corrientes	120.740.299,85	109.810.002,85
Transferencias Capital		

**Revelación: (Ver las guías de aplicación de la NICSP 23):**

## 22-Presupuesto

De acuerdo con la NICSP 24 Presentación de información del presupuesto en los estados financieros

Marque con X:

APLICA

SI	<input checked="" type="checkbox"/>
----	-------------------------------------

NO	<input type="checkbox"/>
----	--------------------------

El responsable contable debe revelar un resumen de la última liquidación presupuestaria presentara a la Contraloría General de la Republica.

LIQUIDACION PRESUPUESTARIA		
PERIODO	2020	
OFICIO ENVIO A CGR		
INGRESOS	158.988.790,38	
GASTOS	124.962.204,03	
SUPERAVIT/DEFICIT	34.026.586,25	
<b>Análisis de registro (Presupuesto base Efectivo) / (Contabilidad Registro Base Devengo)</b>		
Enumerar las transacciones que tienen registro similar base efectivo y base devengo		
Con respecto al registro presupuestario del año 2019, se utilizaba la misma base contable, con excepción de las depreciaciones y las pérdidas por baja de activos por deterioro.		
A partir del año 2020 la Contabilidad Presupuestaria realiza sus registros con base efectivo y la Contabilidad Patrimonial es con base devengo.		
Enumerar las transacciones materiales con registro presupuestario		
Venta de servicios, libros, certificaciones de estudiantes,		
Servicios de operación, como servicios públicos		
Enumerar las transacciones materiales con registro devengo		
Ingresos por derechos estudiantiles		
Ingresos por cobro de intereses, inversiones, cuentas por cobrar		
Beneficios a empleados		
Seguros		

**Revelación: (Ver las guías de aplicación de la NICSP 24):**

### 23-Beneficios a los Empleados

De acuerdo con la NICSP 25 Beneficios a los empleados:

Funcionarios de la Entidad	Cantidad
Funcionarios propiedad	1602
Funcionarios interinos	1940
Total, cantidad de funcionarios	3542

La información del cuadro anterior ya fue solicitada en el apartado relacionado con la revelación de la pandemia.

Incapacidades en el Período	Cantidad
Incapacidades en periodo	

No fue posible obtener este dato

Funcionarios Pensionados	Cantidad
Funcionarios pensionados en periodo	80

Vacaciones	
Total, días de vacaciones sin disfrute profesionales (días totales)	12.009
Total, días de vacaciones sin disfrute técnicos	4.900
Total, días de vacaciones sin disfrute operativo	2.526
Total, días de vacaciones sin disfrute Dirección	729
Total, días de vacaciones sin disfrute Académicos	21.529

	MONTO
Monto pago de cesantía en periodo	
Monto pago de preaviso en periodo	
Monto pago de vacaciones	
Total, prestaciones	1.364.168.78

Las liquidaciones laborales se registran en un solo rubro a nivel contable y presupuestario

La entidad brinda Servicios médicos

Marque con X:

APLICA

SI	<input checked="" type="checkbox"/>
----	-------------------------------------

NO	<input type="checkbox"/>
----	--------------------------

La entidad tiene convención colectiva

Marque con X:

APLICA

SI	<input checked="" type="checkbox"/>
----	-------------------------------------

NO	<input type="checkbox"/>
----	--------------------------

Valuación convención colectiva (beneficios)	Monto

**Revelación:** La Universidad registra contablemente todos los rubros que corresponde a Beneficios a Empleados, a continuación, se detallan los siguientes:

**Decimotercer mes:** Corresponde al 8.33% de los salarios ganados de diciembre de un año a noviembre del año siguiente, el pago se realiza en el mes de diciembre, su registro se realiza con el base efectivo

**Salario Escolar:** Corresponde al 8.33% de los salarios ganados de enero a diciembre, el pago se realiza en el mes de enero su registro se realiza con el base efectivo

**Aporte de Cesantía:** La Universidad aporta un 5% correspondiente a los salarios ganados por los trabajadores, los que pueden escoger el ente administrador que desean, como lo es la Asociación Solidarista de los funcionarios de la Universidad Nacional, Cooperativa de Funcionarios de la Universidad Nacional y el Fondo de Beneficio de los Trabajadores de la Universidad Nacional, además para los trabajadores que no escogen ningún ente administrador, la Universidad

**Anualidades:** La anualidad constituye un reconocimiento a la permanencia y experiencia de los trabajadores y trabajadoras al servicio de la Universidad o de otras instituciones públicas de educación superior. La Universidad reconocerá de pleno derecho y de oficio cancelará salarialmente las anualidades a que tengan derecho sus trabajadores trabajadoras, con el solo advenimiento del plazo respectivo, a razón de un 4% por cada año laborado. La vigencia del reconocimiento y pago de anualidades regirá a partir de la fecha de ingreso del/a trabajador/a a la Institución. Para este efecto, quedan incorporadas al tiempo servido el periodo de prueba, las incapacidades, las becas sin goce de salario y cualquier otra licencia que hayan disfrutado los/as trabajadores/as cuando medien en su otorgamiento gestiones oficiales ante autoridad universitaria competente, o convenios de carácter nacional o internacional suscritos por la Universidad.

Para el año 2021, por acuerdo de la Rectoría, no se pagará incremento de anualidades.

Además, por convención colectiva se tienen los siguientes beneficios

**Vacaciones:** Los trabajadores amparados por la presente Convención Colectiva disfrutarán anualmente, después de un período de vacaciones, y el que se determinará conforme a la siguiente escala:

De 1 a 5 años: 22 días hábiles.

De 6 a 10 años: 26 días hábiles.

De 11 a 20 años: 30 días hábiles.

De 21 años en adelante: 34 días hábiles.



### Permisos y licencias:

La Universidad otorgará licencias con goce de salario a solicitud escrita del trabajador o trabajadora ante el/la superior jerárquico, en los siguientes casos: a. Diez días hábiles por nacimiento de un hijo o hija.

b. Diez días hábiles por muerte de un hijo o hija.

c. Cinco días hábiles por fallecimiento del cónyuge, compañero o compañera, el padre, la madre o hermano o hermana del trabajador o trabajadora, si el mismo ocurriera dentro del país y 10 días hábiles, si acaeciera fuera de éste. Sujeto, en este último caso, a la comprobación de la realización del viaje al país donde ocurrió el funeral del familiar o donde está su familia.

d. Diez días hábiles en caso de matrimonio.

e. Dos días hábiles como máximo, cada dos años, al/a trabajador/a que se traslade de residencia. Cuando por razones de trabajo, la Universidad requiera trasladar a un trabajador o trabajadora a una finca de la UNA, Sede o Sub Sede Regional, los gastos de traslado correrán por cuenta de éste.

f. Cinco días hábiles en caso de fenómenos de la naturaleza, daños por vandalismo o incendio de consecuencias graves que afecte la vivienda del trabajador o trabajadora, debidamente comprobados.

g. Licencia con goce de salario, por tres meses, a todo trabajador y trabajadora que adopte un/a menor. En caso de que ambos padres sean trabajadores de la institución, uno de los dos sólo disfrutará de cinco días naturales de licencia con goce de salario. En este caso deberán presentar los documentos comprobatorios correspondientes.

h. Hasta cinco días hábiles por enfermedad de un hijo o hija, padre, madre, cónyuge o compañero/a que requiera de internamiento en una clínica u hospital. En este caso deberán presentar los documentos comprobatorios correspondientes.

i. Hasta 15 días hábiles cuando se requiera acompañar a un o hijo o hija, padre, madre, cónyuge o compañero/a a un tratamiento médico al exterior. Sujeto, en este último caso, a la comprobación de la realización del viaje al país donde se efectuará el tratamiento.

### **24-Deterioro**

De acuerdo con la NICSP 26 Deterioro del Valor de Activos Generadores de Efectivo

Marque con X:

APLICA

SI	X
----	---

NO	
----	--

La Universidad no ha identificado activos generadores de efectivo, de acuerdo a lo que indica la NICSP

### **25-Agricultura**

De acuerdo con la NICSP 27- Agricultura

Marque con X:

APLICA

SI

NO

X

## 26-Instrumentos Financieros

De acuerdo con la NICSP 28-29-30

Marque con X:

APLICA

SI

X

NO

Las inversiones transitorias tanto en dólares como en colones, se realizan en instituciones del Sistema Bancario Nacional a través de diferentes instrumentos de inversión como son fondos de inversión, certificados de depósito a plazo, en puestos de bolsa por medio de bonos de estabilización monetaria tasa variables y cero cupón, fondos de inversión, etc.

Cuando las inversiones incluyen intereses acumulados a la compra se procede a registrar dicho monto en una cuenta por cobrar.

Los registros se clasifican por banco y por tipo de moneda.

Las inversiones en monedas diferentes al colón se revaloran mensualmente, utilizando el tipo de cambio de compra del Banco Central de Costa Rica, para las operaciones con el Sector Público no Bancario.

Los fondos de inversión se revaloran mensualmente a valor de mercado.

<b>UNIVERSIDAD NACIONAL</b>			
<b>INVERSIONES EN TÍTULOS VALORES Y FONDOS DE INVERSIÓN</b>			
<b>31 de diciembre de 2020</b>			
	<b>Colones</b>	<b>Dólares</b>	<b>UNIDADES DE DESARROLLO</b>
<b>BN VALORES</b>			
Títulos y Valores Nacionales	¢15.055.000.000,00	\$59.675,69	USD 1.585.000,00
Fondos de Inversión	¢197.100.690,96	\$1.631,16	
<b>POPULAR VALORES</b>			
<b>Títulos y Valores Nacionales</b>	¢5.000.000.000,00		USD 300.000,00
<b>Fondos de Inversión</b>	¢53.401.937,22	\$7.243,43	
<b>BCR Valores</b>			
<b>Títulos y Valores Nacionales</b>	¢5.722.931.000,00		
<b>Fondos de Inversión</b>	¢2.256.810.585,62		
	28.285.244.213,80	\$68.550,28	USD 1.885.000,00

Tp Cambio	31/12/2020
Dólar	615,12
Euros	1,2281
Un.Des.	920,085

UNIVERSIDAD NACIONAL  
PROGRAMA DE GESTION FINANCIERA  
DEPARTAMENTO DE CONTABILIDAD

RESUMEN DE ANALISIS DE CUENTA AG Y AX -TITULOS Y FONDOS DE INVERSION-

**31 de diciembre de 2020**

COMPOSICION DE SALDOS

UNA RECURSOS GENERALES

INSTRUMENTO	No INVERSIÓN	PRIMA/D ESCTO %	T.C.	TASA DE INTERES ANUAL	MONTO INVERSIÓN EN COLONES	FECHA INVER.	FECHA VENC.	CTA
BEMV l/p	1073678180	102,750		3,220%	350.000.000,00	13/03/2007	22/09/2021	1.2.2.02.02.06.1.23100.01
BEMV l/p	1073678228	102,750		3,220%	100.000.000,00	13/03/2007	22/09/2021	1.2.2.02.02.06.1.23100.01
BEM	20031369333	106,560		8,500%	1.130.000.000,00	16/03/2020	27/10/2021	1.2.2.02.02.06.1.23100.01
BEM	20031870398	101,890		9,476%	2.000.000.000,00	19/03/2020	10/03/2021	1.1.2.02.02.06.1.23100.01
					3.580.000.000,00			

UNA RECURSOS GENERALES -BANCO POPULAR-

INSTRUMENTO	No INVERSIÓN	PRIMA/D ESCTO %	T.C.	TASA DE INTERES ANUAL	MONTO INVERSIÓN EN COLONES	FECHA INVER.	FECHA VENC.	CTA
CDP	20050781026	100,226		4,450%	1.500.000.000,00	08/05/2020	07/05/2021	1.1.2.02.02.06.1.21103.04
CDP	20050781028	100,226		4,450%	2.000.000.000,00	08/05/2020	07/05/2021	1.1.2.02.02.06.1.21103.04
CDP	20050781030	100,226		4,450%	1.500.000.000,00	08/05/2020	07/05/2021	1.1.2.02.02.06.1.21103.04
					5.000.000.000,00			

FONDO DE CESANTIA INSTITUCIONAL

INSTRUMENTO	No INVERSIÓN	PRIMA %	Desc	TASA DE INTERES ANUAL	MONTO INVERSIÓN EN COLONES	FECHA INVER.	FECHA VENC.	CTA
cdp	19101631166	103,930		9,476%	100.000.000,000	17/10/2019	10/02/2021	1.1.2.02.02.06.1.23100.07
TP	20011453779	108,340		10,442%	323.000.000,000	15/01/2020	27/07/2022	1.2.2.02.02.01.1.11206.07
bem	20020659925	104,510		8,630%	100.000.000,000	07/02/2020	28/04/2021	1.1.2.02.02.06.1.23100.07
bem	20020659894	107,370		9,568%	150.000.000,000	07/02/2020	08/09/2021	1.1.2.02.02.06.1.23100.07
bem	20031369333	106,560		8,500%	370.000.000,000	16/03/2020	27/10/2021	1.1.2.02.02.06.1.23100.07
cdp	20100209480	100,000		3,500%	732.000.000,000	05/10/2020	05/10/2021	1.1.2.02.02.06.3.21103.07
					1.775.000.000,00			

RECURSOS GENERALES BN -UNIDADES DE DESARROLLO

No INVERSIÓN	UNID.DESARR.	PRIMA %	T.C.	TASA DE INTERES ANUAL	MONTO INVERSIÓN EN COLONES	FECHA INVER.	FECHA VENC.	CTA
1073833316 UD TUDES	500.000,00	102,210	920,085	1,003%	460.042.500,000	19/12/2007	12/01/2022	1.2.2.02.02.01.1.11206.03
1083838994 UD TUDES	1.000.000,00	102,210	920,085	1,003%	920.085.000,000	09/01/2008	12/01/2022	1.2.2.02.02.01.1.11206.03
1083902484 UD TUDES	85.000,00	113,800	920,085	1,003%	78.207.225,000	02/05/2008	12/01/2022	1.2.2.02.02.01.1.11206.03
					1.458.334.725,00			

BANCO POPULAR-UNIDADES DE DESARROLLO								
No INVERSIÓN	UNID.DESARR.	PRIMA %	T.C.	TASA DE INTERES ANUAL	MONTO INVERSIÓN EN COLONES	FECHA INVER.	FECHA VENC.	CTA
TUDES 1083882011	200.000,00	112,990	920,085	1,003%	184.017.000,000	26/3/2008	23/3/2011	1.2.2.02.02.01.1.11206.06
TUDES 1083882032	100.000,00	113,090	920,085	1,003%	92.008.500,000	26/3/2008	12/1/2022	1.2.2.02.02.01.1.11206.06
					276.025.500,000			

CERTIFICADOS A PLAZO BANCO NACIONAL COSTA RICA COLONES				
CTA	DESCRIPCION	No operación	AUXILIAR	BALANCE
1.1.2.02.02.06.1.21103.10	Titulos Banco Nacional de	12020013748	2.700.000.000,00	
1.1.2.02.02.06.1.21103.10	Titulos Banco Nacional de	12020013870	2.000.000.000,00	
1.1.2.02.02.06.1.21103.10	Titulos Banco Nacional de	12020014299	3.000.000.000,00	
1.1.2.02.02.06.1.21103.10	Titulos Banco Nacional de	10200014400	2.000.000.000,00	
TOTAL			9.700.000.000,00	9.700.000.000,00

CERTIFICADOS A PLAZO BANCO NACIONAL COSTA RICA DOLARES						
CTA	DESCRIPCION	No operación	AUXILIAR \$\$\$	AUXILIAR ¢¢	BALANCE	DIFERENCIA
1.1.2.02.02.06.1.21103.11	Titulos Ba	20040007793	37.337,68	22.967.153,72		
1.1.2.02.02.06.1.21103.11	Titulos Ba	20040007777	22.338,01	13.740.556,71		
TOTAL				36.707.710,43	36.707.710,43	0,00
					tipo de cambio	615,12

CERTIFICADOS A PLAZO BANCO COSTA RICA				
CTA	DESCRIPCION	AUXILIAR	BALANCE	
1.1.2.02.02.06.1.21101.09	Titulos BCR Colones	65421509	2.178.000.000,00	
1.1.2.02.02.06.1.21101.09	Titulos BCR Colones	65457311	2.344.931.000,00	
1.1.2.02.02.06.1.21101.09	Titulos BCR Colones	65556750	1.200.000.000,00	
TOTAL			5.722.931.000,00	5.722.931.000,00

EQUIVALENTE A EFECTIVO FONDOS DE INVERSIÓN					Tipo de Cambio	615,12
CTA	DESCRIPCION	AUXILIAR \$\$\$	AUXILIAR ¢¢	BALANCE		
1.1.1.02.01.02.0.22125.01	F.I. PORT BCR COLONES, RECURSOS GENERALES		16.407.603,15	16.407.603,15		
1.1.1.02.01.02.0.22125.02	F.I. PORT. BCR COLONES, OVSICORI		2.240.402.982,44	2.240.402.982,44		
1.1.1.02.01.02.0.22128.01	F.I. BN DINERFONDO COLONES, RECURSOS GENERALES		115.322.865,64	115.322.865,64		
1.1.1.02.01.02.0.22128.02	F.I. BN DINERFONDO DOLARES, RECURSOS GENERALES	863,82	531.352,96	531.352,96		
1.1.1.02.01.02.0.22128.03	F.I. BN DINERFONDO COLONES, UNIDAD ESPECIALIZADA		26.389.747,38	26.389.747,38		
1.1.1.02.01.02.0.22128.04	F.I. BN DINERFONDO DOLARES, UNIDAD ESPECIALIZADA	767,34	472.006,18	472.006,07		
1.1.1.02.01.02.0.22128.05	F.I. BN DINERFONDO COLONES, CESANTIA INSTITUCIONAL		20.329.486,66	20.329.486,66		
1.1.1.02.01.02.0.22128.06	F.I. BN FONDEPOSITO COLONES, RECURSOS GENERALES		33.655.896,41	33.655.896,41		
1.1.1.02.01.02.0.22128.07	F.I. BN FONDEPOSITO COLONES, FONDO DE BECAS		1.402.694,87	1.402.694,87		
1.1.1.02.01.02.0.22240.01	F.I. POPULAR MERCADO DE DINERO COLONES, UNA		53.401.937,09	53.401.937,09		
1.1.1.02.01.02.0.22240.02	F.I. POPULAR MERCADO DE DINERO DOLARES, UNA	7.243,43	4.455.578,66	4.455.578,63		
total			8.874,59	2.512.772.151,44	2.512.772.151,30	

Pasivo financiero	Tasa interés	Valor libros	Valor razonable	Nivel riesgo	Observaciones

Instrumentos Financieros – Estado de Situación Financiera				

Instrumentos Financieros – Estado de Rendimiento Financiero				

Revelar los cambios en las condiciones de mercado que ocasionan Riesgo de Mercado (Tasas de Interés)
El riesgo de mercado se define como el riesgo de que el valor razonable o los flujos de efectivo futuros de un instrumento financiero puedan fluctuar como consecuencia de variaciones en los precios de mercado. El riesgo de mercado comprende tres tipos de riesgo: riesgo de tasa de cambio, riesgo de tasa de interés y otros riesgos de precio. La Universidad únicamente invierte en instituciones y bancos públicos

Revelar reclasificaciones de Activo Financiero
No hay

Revelar aspectos de Garantía Colateral
No hay

Revelar Instrumentos Financieros compuestos con múltiples derivados implícitos
No hay

Revelar Valor Razonable de Activos y Pasivos Financieros
Mensualmente los instrumentos financieros se valoran al precio de mercado

Revelar naturaleza y alcance de los riesgos que surgen de los Instrumentos Financieros
Revelar análisis de sensibilidad
No se realiza

**Fideicomisos (NICSP 28):**

Numero Contrato	Fecha inicio	Fecha Final	Plazo	Nombre de Fideicomiso	Nombre de Fideicomitente	Nombre de Fideicomisario	Objeto	Cesión de Activos	
								SI	NO

**Revelación: (Ver guías de aplicación NICSP 28/29/30):**

Actualmente la Universidad, no cuenta con fideicomisos.

**27-Activos Intangibles**

De acuerdo con la NICSP 31- Activos Intangibles:

Marque con X:

APLICA

SI	<input checked="" type="checkbox"/>
----	-------------------------------------

NO	<input type="checkbox"/>
----	--------------------------

El responsable contable debe analizar el tratamiento contable a utilizar:

No. inscripción	Tipo Activo	Ubicación	Vida Útil	Observaciones
N00142028	Unidad para respaldo	CGI	5 años	
N00142252	Licencia software	CGI	5 AÑOS	

**Revelación:** Los activos intangibles se amortizan a un plazo de 5 años, se muestra dos activos, ya son muchos los activos de este tipo.

**28-Bienes Concesionados (NICSP 32)**

De acuerdo con la NICSP 32 Acuerdos de concesión de Servicios: La Concedente

Marque con X:

APLICA

SI	
----	--

NO	X
----	---

El responsable contable debe analizar el tratamiento contable a seguir:

**Revelación: Actualmente la universidad no tiene activos concesionados**

**REVELACIONES PARTICULARES**

**Eventos conocidos por la opinión pública:**

1- ¿La entidad tiene eventos financieros y contables que salieron a la luz pública en este periodo contable?

SI	
----	--

NO	X
----	---

**Revelación: ¿Cuáles?**

2- ¿La Entidad está registrando sus asientos contables a partir del 01 de enero de 2017, basado en el Plan de Cuentas NICSP, en la última versión?

SI	
----	--

NO	X
----	---

**Revelación:**

3- ¿La entidad tiene actualizado los Manuales de Procedimientos Contables y esta aprobado por el máximo jerarca?

SI	X
----	---

NO	
----	--

**Revelación:**

4- ¿Su institución realizó reclasificaciones de cuentas, en el periodo actual?

SI	
----	--

NO	X
----	---

Si su respuesta fue positiva, indicar en cuales cuentas se realizó las reclasificaciones. **Revelación:**

5- ¿Su institución realizó depuración de cifras, en el periodo actual?

SI	
----	--

NO	X
----	---

Si su respuesta fue positiva, indicar en cuales cuentas se realizó las depuraciones. **Revelación:**

6- ¿Su institución realizó conciliaciones de cuentas?

SI	X
----	---

NO	
----	--

Conciliaciones Bancarias  
Cuentas de Inversiones  
Cuentas de pasivos  
Cuentas de Activos Fijos

7- ¿La institución cuenta con sistema de información integrado para elaborar los Estados Financieros y la reportería?

SI	X
----	---

NO	
----	--

**Revelación:**

8- ¿La Institución elabora los Estados Financieros de manera manual?

SI	
----	--

NO	X
----	---

**Revelación:**

9- ¿La entidad realiza la conversión de cifras de moneda extranjera a moneda nacional?

SI	X
----	---

NO	
----	--

**Revelación:**



Los activos en US dólares al 31 de diciembre del 2020 fueron valuados al tipo de cambio de compra de ¢615,12 y pasivos al tipo de cambio de venta de ¢615,74, tal como lo establece la Directriz No.006-2013, de la Contabilidad Nacional. Los activos y pasivos denominados en monedas distintas al US dólar fueron convertidos previamente a esa moneda a los tipos de cambio vigentes a esas fechas.

**Ingresos producto del diferencial cambiario del periodo 2020:**

Comprenden los resultados positivos devengados a favor, derivados de la tenencia de activos y pasivos cuya valuación se modifica en razón de la variación en la tasa de cambio de la moneda en la que se encuentran pactadas las transacciones. Al mes de diciembre del 2020 el monto asciende a ¢ 130.161.39

**Gastos producto del diferencial cambiario del periodo 2020:**

Corresponde a resultados negativos devengados, derivados de la tenencia de activos y pasivos cuya valuación se modifica en razón de la variación en la tasa de cambio de la moneda en la que se encuentran pactadas las transacciones. Al mes de diciembre 2020 el monto asciende a ¢72.058.91 Cabe aclarar que la información se encuentra en miles de colones.

10- ¿El método de evaluación para inventarios utilizado por la institución es PEPS?

SI	X
----	---

NO	
----	--

**Revelación:**

11- ¿El método de utilizado por la Institución es Estimación por Incobrables (ANTIGÜEDAD DE SALDOS)?

SI	X
----	---

NO	
----	--

**Revelación: Método de estimación por incobrables cuentas por cobrar estudiantes**

- 1.1. Calcula para año indicado en la actividad 1, el porcentaje pendiente de cobro dividiendo el saldo total pendiente de cobro entre el monto total puesto al cobro.
- 1.2. Suma los porcentajes obtenidos en el punto anterior y lo divide entre cinco (son los años que se utilizan para obtener el dato), y determina el promedio del porcentaje pendiente de cobro de los últimos cinco años (también puede decirse que es el promedio de morosidad de los últimos cinco años).
- 1.3. Multiplica el promedio de morosidad de los últimos cinco años calculado en el punto anterior por el monto total puesto al cobro en el año inmediato anterior.
- 1.4. El dato calculado en el punto anterior constituye la estimación del monto que va a quedar incobrable de las sumas puestas a cobro en el año anterior.

**Método de estimación por incobrables cuentas por cobrar**

- a) Sobre los saldos de las cuentas por cobrar que presenten un saldo vencido menor de un año, no se realiza ninguna estimación.
- b) Sobre los saldos de las cuentas por cobrar que presentan un saldo vencido igual o mayor de 1 año, estimar un 20% de incobrable.
- c) Sobre los saldos de las cuentas por cobrar que presentan un saldo vencido igual o mayor de 2 años, estimar un 40% de incobrable.
- d) Sobre los saldos de las cuentas por cobrar que presentan un saldo vencido igual o mayor de 3 años, estimar un 60% de incobrable.

12- ¿ El método utilizado en la Institución para la Depreciación o agotamiento es Línea Recta.?

SI	<input checked="" type="checkbox"/>
----	-------------------------------------

NO	<input type="checkbox"/>
----	--------------------------

**Revelación:** El método utilizado para registrar los gastos de depreciación es de línea recta, y la vida estimada, es la establece la directriz CN001-2009 “Valoración, revaluación, depreciación de Propiedad, planta y equipo” del 23 de noviembre 2009, se aplica de la siguiente manera:

Maquinaria y equipo, equipo de transporte, equipo de comunicación, equipo y mobiliario de oficina, equipo sanitario y de laboratorio, equipo y mobiliario educación y recreativo y maquinaria y equipo diverso, se le aplica una vida útil de 10 años con un valor de rescate del 10%.

Equipo y programas de cómputo, una vida útil de 5 años y no se le aplica valor de rescate.

Edificios se le aplica una vida útil de 50 años

13- ¿La Entidad audita los Estados Financieros?

SI	<input checked="" type="checkbox"/>
----	-------------------------------------

NO	<input type="checkbox"/>
----	--------------------------

**Revelación:**

<b>Indique el nombre del despacho que audita sus estados financieros</b>
Carvajal y Asociados

Indique los últimos periodos contables en donde se auditaron Estados Financieros:
---

Principales Hallazgos:	Período Contable	Se hicieron ajustes a los EEFF (Indique si o no)
AÑO 1	2013-2014	si
AÑO 2	2014-2015	si
AÑO 3	2015-2016	no
AÑO 4	2016-2017	si
AÑO 5	2017-2018	si
AÑO 6	2018-2019	S

#### 4- NOTAS ESTADOS FINANCIEROS

##### **Estados financieros**

La contabilidad financiera y presupuestaria de la institución está integrada para producir sistemática y estructuradamente, información cuantitativa expresada en unidades monetarias de todas las operaciones y eventos cuantificables, con el objetivo de facilitar la toma de decisiones que favorezcan a la institución.

*Los Estados Financieros son elaborados de acuerdo a lo que establece las Normas Internacionales del Sector Público y de acuerdo a lo que dicta la normativa de la Contabilidad Nacional.*

##### **Sistema contable**

El sistema contable es de carácter Patrimonial, por tanto, su estructura es base de registro devengo, el resultado de sus operaciones se refleja en los informes financieros.

##### **Responsable de la emisión de los estados financieros y presupuestarios**

La preparación y presentación de los Estados Financieros está a cargo de la Sección de Contabilidad, bajo la responsabilidad del Contador General, y su emisión debe ser autorizada por la Dirección del Programa Gestión Financiera, para efectos de los Estados Financieros Intermedios. En ausencia del Contador (a) General los Estados Financieros estarán a cargo del Profesional Analista en Financiero Contable de la Sección de Contabilidad y en ausencia del director (a) la emisión de los Estados estará a cargo del Profesional Especialista en Financiero Contable de la Dirección del Programa de Gestión Financiera.

Los Estados Financieros trimestrales deben estar firmados por el (la) Contador(a) General y por el (la) director(a) del Programa de Gestión Financiera y por el (la) Representante Legal de la Universidad Nacional. De acuerdo a lo que establece la Normativa de la Contabilidad Nacional.

##### Presentación de cuentas reclasificadas

Cuando se modifica la forma de presentación o la clasificación de las partidas de los Estados Financieros, se reclasifican los importes correspondientes a la información comparativa, a menos que resultase impracticable hacerlo. Para ello se revela en notas a los estados financieros:

- (d) la naturaleza de la reclasificación
- (e) el importe de cada partida

(f) el motivo de la reclasificación

### **Periodicidad de los estados financieros y presupuestarios**

Los estados financieros se elaborarán con una periodicidad mensual

Los estados financieros con períodos inferiores a un año, la institución deberá revelar además del período cubierto, lo siguiente:

- La razón para utilizar un período inferior,
- El hecho de que las cifras reveladas a través de esos estados financieros no son comparables.

Por lo anterior, los estados financieros de periodos inferiores a un año se les denominan "Estados Financieros Intermedios"

Norma / Política		Concepto	Referencia	
6	52		Norma	Política
6	52	Notas	NICSP N° 1, Párrafo 127.	

## **NOTAS CONTABLES A ESTADOS FINANCIEROS**

### **NOTAS ESTADO DE SITUACION FINANCIERA**

#### **1.ACTIVO**

##### **1.1.**

#### **ACTIVO CORRIENTE**

NOTA 3		SALDOS		
Nombre	Cuenta	Periodo Actual	Periodo Anterior	%
Efectivo y equivalentes de efectivo	1.1.1.	11.589.102,94	6.517.648,23	77,81

Los principales rubros que forman esta cuenta son los siguientes:

Detalle de Depósitos y retiros Instituciones Públicas Financieras Bancarias		SALDOS		
Cuenta	Nombre	Período Actual	Período Anterior	%
401859	Banco Nacional	832.496,00	2.399.363,29	-65,30
402346-1	Banco Nacional	34.821,00	9.949,20	249,99
2923-8	Banco de Costa Rica	193.377,61	96.009,73	101,41
11128-3	Banco Nacional	2.990.834,37	2.003.759,94	49,26
47942	Banco Nacional	868,28	774,71	12,08
409265-6	Banco Nacional	229,41	12.501,31	-98,16
381010467-6	Banco Popular	144.064,32	27.655,75	420,92
10497-2	Banco Nacional	286.968,28	26.327,24	990,01
4010807-2	Banco Nacional	1.243,40	191,83	548,17
411274-2	Banco Nacional	150.181,59	147.837,99	1,59
65373-3	Banco Nacional	231.524,27	196.061,15	18,09
600255-0	Banco Nacional	2.822,80	4.200,91	-32,80
004-000033-0	Banco Nacional	60.992,66	42.640,60	43,04
401899	Banco Central	31.611,00	0,00	0,00

Detalle de en Caja Unica		SALDOS		
Cuenta	Nombre	Período Actual	Período Anterior	%
27096	Ministerio de Hacienda	4.071.607,94	1.507.805,34	170,04

**Revelación:** Es importante mencionar que para las transferencias que realiza el Ministerio de Hacienda, correspondiente a la Ley del Financiamiento de la Educación Superior y Leyes Específicas, a partir del mes de diciembre 2020, fueron depositadas en la Caja Única.

NOTA 4		SALDOS		
NOMBRE	CUENTA	Periodo Actual	Periodo Anterior	%
Inversiones a corto plazo	1.1.2.	26.189.803,50	38.388.902,06	-31,78

Detalle de Inversiones a Corto Plazo		SALDOS		
Cuenta	Nombre	Periodo Actual	Periodo Anterior	%
1.1.2.01.	Títulos y valores a valor razonable a corto plazo	0,00	0,00	0,00
1.1.2.02.	Títulos y valores a costo amortizado a corto plazo	26.189.803,50	38.388.902,06	-31,78
1.1.2.03.	Instrumentos Derivados a corto plazo	0,00	0,00	0,00
1.1.2.98.	Otras inversiones a corto plazo	0,00	0,00	0,00
1.1.2.99.	Previsiones para deterioro de inversiones a corto plazo *	0,00	0,00	0,00

#### Revelación:

Las inversiones transitorias tanto en dólares como en colones, se realizan en instituciones del Sistema Bancario Nacional a través de diferentes instrumentos de inversión como son fondos de inversión, certificados de depósito a plazo, en puestos de bolsa por medio de bonos de estabilización monetaria tasa variables y cero cupones, fondos de inversión, etc.

Cuando las inversiones incluyen intereses acumulados a la compra se procede a registrar dicho monto en una cuenta por cobrar.

Los registros se clasifican por banco y por tipo de moneda.

Las inversiones en monedas diferentes al colón se revaloran mensualmente, utilizando el tipo de cambio de compra del Banco Central de Costa Rica, para las operaciones con el Sector Público no Bancario.

NOTA 5		SALDOS		
NOMBRE	CUENTA	Periodo Actual	Periodo Anterior	%
Cuentas a cobrar a corto plazo	1.1.3.	2.708.598,95	6.883.883,41	-60,65

Detalle de las cuentas a cobrar corto plazo		SALDOS		
Cuenta	Nombre	Periodo Actual	Periodo Anterior	%
1.1.3.01.	Impuestos a cobrar a corto plazo	153.327,68	0,00	0,00
1.1.3.02.	Contribuciones sociales a cobrar a corto plazo	0,00	0,00	0,00
1.1.3.03.	Ventas a cobrar a corto plazo	0,00	0,00	0,00
1.1.3.04.	Servicios y derechos a cobrar a corto plazo	1.022.263,44	957.766,97	6,73
1.1.3.05.	Ingresos de la propiedad a cobrar a corto plazo	7.683,91	0,00	0,00
1.1.3.06.	Transferencias a cobrar a corto plazo	0,00	4.359.231,49	0,00
1.1.3.07.	Préstamos a corto plazo	4.108,73	2.926,16	40,41
1.1.3.08.	Documentos a cobrar a corto plazo	1.292.916,54	442.043,42	192,49
1.1.3.09.	Anticipos a corto plazo	966.015,80	963.945,88	0,21
1.1.3.10.	Deudores por avales ejecutados a corto plazo	0,00	0,00	0,00
1.1.3.11.	Planillas salariales	0,00	0,00	0,00
1.1.3.12.	Beneficios Sociales	0,00	0,00	0,00
1.1.3.97.	Cuentas a cobrar en gestión judicial	0,00	0,00	0,00
1.1.3.98.	Otras cuentas a cobrar a corto plazo	267.422,07	1.050.815,36	-74,55
1.1.3.99.	Previsiones para deterioro de cuentas a cobrar a corto plazo *	-1.005.139,22	-892.845,87	12,58

Los rubros más importantes que componen la cuenta por cobrar son los siguientes:

**1.1.3.04 Servicios y derechos a cobrar a corto plazo**

Corresponde a las cuentas por cobra estudiantes que están conformados por créditos, laboratorios recargos, bienestar estudiantil, entre otros.

**1.1.3.08 Documentos a cobrar a corto plazo**

Corresponde a documentos por arreglos de pago a funcionarios, por incumplimientos de becas.

**1.1.3.09 Anticipos a corto plazo**

Corresponde a los adelantos que se realizan a los proveedores por pedidos al exterior, por compra de activos fijos.

**Previsión de incobrables:**

A continuación, se detalla el método utilizado para calcular la previsión de incobrables

***Método de estimación por incobrables cuentas por cobrar estudiantes***

- 1.1. Calcula para año indicado en la actividad 1, el porcentaje pendiente de cobro dividiendo el saldo total pendiente de cobro entre el monto total puesto al cobro.
- 1.2. Suma los porcentajes obtenidos en el punto anterior y lo divide entre cinco (son los años que se utilizan para obtener el dato), y determina el promedio del porcentaje pendiente de cobro de los últimos cinco años (también puede decirse que es el promedio de morosidad de los últimos cinco años).
- 1.3. Multiplica el promedio de morosidad de los últimos cinco años calculado en el punto anterior por el monto total puesto al cobro en el año inmediato anterior.
- 1.4. El dato calculado en el punto anterior constituye la estimación del monto que va a quedar incobrable de las sumas puestas a cobro en el año anterior.

***Método de estimación por incobrables cuentas por cobrar***

- e) Sobre los saldos de las cuentas por cobrar que presenten un saldo vencido menor de un año, no se realiza ninguna estimación.
- f) Sobre los saldos de las cuentas por cobrar que presentan un saldo vencido igual o mayor de 1 año, estimar un 20% de incobrable.
- g) Sobre los saldos de las cuentas por cobrar que presentan un saldo vencido igual o mayor de 2 años, estimar un 40% de incobrable.
- h) Sobre los saldos de las cuentas por cobrar que presentan un saldo vencido igual o mayor de 3 años, estimar un 60% de incobrable.

CODIGO INSTITUCIONAL	NOMBRE ENTIDAD	MONTO

Indicar el Método Utilizando

Método de estimación por incobrable	
Técnica de valoración	
Indicar los procedimientos utilizados para la determinación de los valores razonables para cada clase de activo financiero:	

Método de estimación por incobrable, cuentas por cobrar estudiantes

- 1.1. Calcula para año indicado en la actividad 1, el porcentaje pendiente de cobro dividiendo el saldo total pendiente de cobro entre el monto total puesto al cobro.
- 1.2. Suma los porcentajes obtenidos en el punto anterior y lo divide entre cinco (son los años que se utilizan para obtener el dato), y determina el promedio del porcentaje pendiente de cobro de



los últimos cinco años (también puede decirse que es el promedio de morosidad de los últimos cinco años).

1.3. Multiplica el promedio de morosidad de los últimos cinco años calculado en el punto anterior por el monto total puesto al cobro en el año inmediato anterior.

1.4. El dato calculado en el punto anterior constituye la estimación del monto que va a quedar incobrable de las sumas puestas a cobro en el año anterior.

#### Método de estimación por incobrables cuentas por cobrar estudiantes

a) Sobre los saldos de las cuentas por cobrar que presenten un saldo vencido menor de un año, no se realiza ninguna estimación.

b) Sobre los saldos de las cuentas por cobrar que presentan un saldo vencido igual o mayor de 1 año, estimar un 20% de incobrable.

c) Sobre los saldos de las cuentas por cobrar que presentan un saldo vencido igual o mayor de 2 años, estimar un 40% de incobrable.

d) Sobre los saldos de las cuentas por cobrar que presentan un saldo vencido igual o mayor de 3 años, estimar un 60% de incobrable.

#### Valores razonables de activos financieros:

Al reconocer inicialmente un activo financiero, se lo medirá por su valor razonable más los costos que sean directamente atribuibles a la transacción, excepto en el caso de un activo financiero que se contabilice al valor razonable con cambios en resultados. Los costos de transacción serán todos los costos directamente atribuibles a la adquisición, emisión o disposición de un activo financiero en los que no se hubiera incurrido en caso de no haberse adquirido, emitido o dispuesto el instrumento. Sin embargo, no incluirá costos de administración o de mantenimiento. Después del reconocimiento inicial, la entidad medirá los activos financieros, incluyendo aquellos derivados que sean activos, por sus valores razonables, sin deducir los costos de transacción en que pueda incurrir en la disposición del activo, con la excepción de los siguientes activos financieros:

a) préstamos y partidas a cobrar, que se valorarán al costo amortizado utilizando el método de la tasa de interés efectiva.

NOTA 6		SALDOS		
NOMBRE	CUENTA	Periodo Actual	Periodo Anterior	%
Inventarios	1.1.4.	30.792,18	30.792,19	0,00

**Detalle por tipo de Inventarios**

Cuenta	Nombre	SALDOS		
		Periodo Actual	Periodo Anterior	%
1.1.4.01.	Materiales y suministros para consumo y prestación de servicios	30.022,71	30.792,19	-2,50
1.1.4.02.	Bienes para la venta	0,00	0,00	0,00
1.1.4.03.	Materias primas y bienes en producción	0,00	0,00	0,00
1.1.4.04.	Bienes a Transferir sin contraprestación - Donaciones	769,47	0,00	0,00
1.1.4.99.	Previsiones para deterioro y pérdidas de inventario *	0,00	0,00	0,00

Método de Valuación de Inventario

Marque con X

Primeras en entrar, Primeras en salir (PEPS)	
--	--

Sistema de Inventarios

Marque con X

Periódico	
-----------	--

Permanente	
------------	--

Método de Estimación del Deterioro

Fecha

No. OFICIO/DECLARACIONES EN DETERIORO

No. OFICIO/DECLARACIONES EN DETERIORO

No. OFICIO/DECLARACIONES EN DETERIORO

Autorización Uso de otro Método de Inventarios

Oficio de Autorización de Contabilidad Nacional

No. Oficio

Fecha

**Revelación:**

NOTA 7		SALDOS		
NOMBRE	CUENTA	Periodo Actual	Periodo Anterior	%
Otros activos a corto plazo	1.1.9.	20.569,18	0,00	100,00

Detalle de otros activos a corto plazo		SALDOS		
Cuenta	Nombre	Periodo Actual	Periodo Anterior	%
1.1.9.01.	Gastos a devengar a corto plazo	0,00	0,00	0,00
1.1.9.02.	Cuentas transitorias	20.569,18	0,00	0,00
1.1.9.99.	Activos a corto plazo sujetos a depuración contable	0,00	0,00	0,00

**Revelación:** Los rubros que componen esta cuenta es la de seguros por devengar, por un monto de €0 al mes de diciembre, la cuenta de algunos de los seguros que paga la institución son: vehículos, incendio, equipo electrónico, básica de accidentes.

Las cuentas transitorias son cuentas puentes que están pendientes de aplicar a las cuentas respectivas de adelanto de viaje y cuentas por cobrar, etc.

NOTA 8		SALDOS		
NOMBRE	CUENTA	Periodo Actual	Periodo Anterior	%
Inversiones a largo plazo	1.2.2.	2.100.729,55	2.278.980,44	-7,82

Detalle de las Inversiones a largo plazo		SALDOS		
Cuenta	Nombre	Periodo Actual	Periodo Anterior	%
1.2.2.01.	Títulos y valores a valor razonable a largo plazo	0,00	100.000,00	0,00
1.2.2.02.	Títulos y valores a costo amortizado a largo plazo	2.100.729,55	2.178.980,44	-3,59
1.2.2.03.	Instrumentos Derivados a largo plazo	0,00	0,00	0,00
1.2.2.98.	Otras inversiones a largo plazo	0,00	0,00	0,00
1.2.2.99.	Previsiones para deterioro de inversiones a largo plazo *	0,00	0,00	0,00

**Revelación:** Revelación: Las inversiones valores a largo plazo, tanto en dólares como en colones, se realizan en instituciones del Sistema Bancario Nacional a través de diferentes instrumentos de inversión como son fondos de inversión, certificados de depósito a plazo, en puestos de bolsa por medio de bonos de estabilización monetaria tasa variables y cero cupón, fondos de inversión, etc.

Cuando las inversiones incluyen intereses acumulados a la compra se procede a registrar dicho monto en una cuenta por cobrar.

---

Los registros se clasifican por banco y por tipo de moneda.

Las inversiones en monedas diferentes al colón se revaloran mensualmente, utilizando el tipo de cambio de compra del Banco Central de Costa Rica, para las operaciones con el Sector Público no Bancario.

Revelación: Total Inversiones Universidad Nacional, según notas 3, 4 y 8

NOTA 9		SALDOS		
NOMBRE	CUENTA	Periodo Actual	Periodo Anterior	%
Cuentas a cobrar a largo plazo	1.2.3.	55.204,86	0,00	100,00

Detalle de las Cuentas a cobrar a largo plazo		SALDOS		
Cuenta	Nombre	Periodo Actual	Periodo Anterior	%
1.2.3.03	Ventas a cobrar a largo plazo			
1.2.3.07	Préstamos a largo plazo			
1.2.3.08	Documentos a cobrar a largo plazo	55.204,86	0	
1.2.3.09	Anticipos a largo plazo			
1.2.3.10	Deudores por avales ejecutados a largo plazo			
1.2.3.98	Otras cuentas a cobrar a largo plazo			
1.2.3.99	Previsiones para deterioro de cuentas a cobrar a largo plazo *			

Indicar el Método Utilizado:

Método de estimación por incobrable	
Técnica de valoración	
Indicar los supuestos aplicados para la determinación de los valores razonables para cada clase de activo financiero:	

Detalle de cuentas por cobrar l/p con otras entidades públicas:

CODIGO INTITUCIONAL	NOMBRE ENTIDAD	MONTO

**Revelación:** Corresponde a cuentas por cobrar a funcionarios por incumplimientos de becas, o sumas pagadas de más en beneficios a empleados, así como proveedores que han incumplido sus obligaciones.

NOTA 10		SALDOS		
NOMBRE	CUENTA	Periodo Actual	Periodo Anterior	%
Bienes no concesionados	1.2.5.	94.516.248,39	92.087.835,74	2,64

Cuenta	Nombre	SALDOS		
		Periodo Actual	Periodo Anterior	%
1.2.5.01.	Propiedades, planta y equipos explotados	89.381.421,65	72.660.934,48	23,01

### 1. ACTIVOS EN POSESION DE TERCEROS Y NO CONCESIONADOS

ACTIVO	PLACA / IDENTIFICACION	CONVENIO	PLAZO	VALOR LIBROS	EN	NOMBRE BENEFICIARIO

Norma / Política	Concepto	Referencia			
		Norma	Política		
1	101		Medición y reconocimiento posterior al inicio	NICSP N° 17, Párrafo 42.	
1	101	1	Criterio general		
1	101	2	Criterio alternativo		

### 2. Proceso de Revaluación

Método de Costo

Propiedades de Inversión		SALDOS		
Cuenta	Nombre	Periodo Actual	Periodo Anterior	%
1.2.5.02	Propiedades de Inversión	0	0	

### BASE CONTABLE

Marque con X, si cumple

Propiedades están debidamente registrados en Registro Nacional	
Propiedades cuentan con planos inscritos	
Se tiene control con el uso de las Propiedades	

Se tiene Propiedades ocupados ilegalmente.	
--	--

Activos Biológicos no Concesionados

		SALDOS		%
Cuenta	Nombre	Periodo Actual	Periodo Anterior	%
1.2.5.03	Activos Biológicos no Concesionados	0	0	

		SALDOS		
Cuenta	Nombre	Periodo Actual	Periodo Anterior	%
1.2.5.04.	Bienes de infraestructura y de beneficio y uso público en servicio	3.398.230,86	2.224.421,49	52,77

		SALDOS		
Cuenta	Nombre	Periodo Actual	Periodo Anterior	%
1.2.5.05.	Bienes históricos y culturales	17.185,46	17.185,46	0,00

Recursos Naturales en explotación

		SALDOS		%
Cuenta	Nombre	Periodo Actual	Periodo Anterior	%
1.2.5.06	Recursos Naturales en explotación	0	0	

Recursos Naturales en conservación

		SALDOS		%
Cuenta	Nombre	Periodo Actual	Periodo Anterior	%
1.2.5.07	Recursos Naturales en conservación	0	0	

		SALDOS		
Cuenta	Nombre	Periodo Actual	Periodo Anterior	%
1.2.5.08.	Bienes intangibles no concesionados	56.431,17	4.405,29	1180,99

		SALDOS		
Cuenta	Nombre	Periodo Actual	Periodo Anterior	%
1.2.5.99.	Bienes no concesionados en proceso de producción	1.662.979,25	17.180.889,02	-90,32

**Revelación:**

Los inmuebles, mobiliario y equipo se encuentran valuados de la siguiente forma: las adquisiciones al costo, las donaciones a valor de la factura, a su valor razonable previa investigación o por el costo asignado por un perito especialista en la materia a la fecha de la donación.

Los bienes propiedad, planta y equipo, renovaciones y mejoras importantes que aumenta la vida útil de un activo, se capitalizan.

De acuerdo con el sistema contable-presupuestario de la Institución las compras de activos fijos se registran en la cuenta de inversión bienes duraderos, cuando se afecta el presupuesto, no obstante, la contabilidad patrimonial los capitaliza reflejando su efecto en la cuenta patrimonial "Inversión de activos fijos".

Como criterios de capitalización de los activos fijos, la Universidad capitaliza los activos cuyos costos sean iguales o superiores al 25% del monto del salario base del oficinista 1 del Poder Judicial, tal como lo establece el anexo No.1, punto 2.1. de la Ley del Impuesto sobre la renta y su reglamento.

El método utilizado para registrar los gastos de depreciación es de línea recta, y la vida estimada, es la establece la directriz CN001-2009 "Valoración, revaluación, depreciación de Propiedad, planta y equipo" del 23 de noviembre 2009, se aplica de la siguiente manera:

- a) Maquinaria y equipo, equipo de transporte, equipo de comunicación, equipo y mobiliario de oficina, equipo sanitario y de laboratorio, equipo y mobiliario educación y recreativo y maquinaria y equipo diverso, se le aplica una vida útil de 10 años con un valor de rescate del 10%.
- d) Equipo y programas de cómputo, una vida útil de 5 años y no se le aplica valor de rescate.
- e) Edificios se le aplica una vida útil de 50 años

NOTA 11		SALDOS		
NOMBRE	CUENTA	Periodo Actual	Periodo Anterior	%
Bienes Concesionados	1.2.6	0	0	

Propiedad, planta y equipo Concesionados		SALDOS		
Cuenta	Nombre	Periodo Actual	Periodo Anterior	%
1.2.6.01	Propiedad, planta y equipo Concesionados			

Activos Biológicos Concesionados		SALDOS		
Cuenta	Nombre	Periodo Actual	Periodo Anterior	%



1.2.6.03	Activos Biológicos Concesionados			
----------	----------------------------------	--	--	--

Bienes de Infraestructura de Beneficio Público en servicio concesionados		SALDOS		
Cuenta	Nombre	Periodo Actual	Periodo Anterior	%
1.2.6.04	Bienes de Infraestructura de Beneficio Público en servicio concesionados			

Recursos Naturales Concesionados		SALDOS		
Cuenta	Nombre	Periodo Actual	Periodo Anterior	%
1.2.6.06	Recursos Naturales Concesionados			

Bienes Intangibles Concesionados		SALDOS		
Cuenta	Nombre	Periodo Actual	Periodo Anterior	%
1.2.6.08	Bienes Intangibles Concesionados			

Bienes Concesionados en proceso de producción		SALDOS		
Cuenta	Nombre	Periodo Actual	Periodo Anterior	%
1.2.6.99	Bienes Concesionados en proceso de producción			

**Revelación:**

NOTA 12		SALDOS		
NOMBRE	CUENTA	Periodo Actual	Periodo Anterior	%
Inversiones Patrimoniales- Método de Participación	1.2.7	0	0	

**Revelación:**

NOTA 13		SALDOS		
NOMBRE	CUENTA	Periodo Actual	Periodo Anterior	%
Otros Activos a largo plazo	1.2.9	0	0	

Gastos a devengar a largo plazo		SALDOS		
Cuenta	Nombre	Periodo Actual	Periodo Anterior	%
1.2.9.01	Gastos a devengar a largo plazo			

Objetos de valor		SALDOS		
Cuenta	Nombre	Periodo Actual	Periodo Anterior	%
1.2.9.03	Objetos de valor			

Activos a largo plazo sujetos a Depuración Contable		SALDOS		
Cuenta	Nombre	Periodo Actual	Periodo Anterior	%
1.2.9.99	Activos a largo plazo sujetos a Depuración Contable			

**Revelación:**

NOTA 14		SALDOS		
NOMBRE	CUENTA	Periodo Actual	Periodo Anterior	%
Deudas a corto plazo	2.1.1.	10.782.362,39	11.667.237,24	-7,58

		SALDOS		
Cuenta	Nombre	Periodo Actual	Periodo Anterior	%
2.1.1.01.	Deudas comerciales a corto plazo	140.187,01	0,00	100,00

		SALDOS		
Cuenta	Nombre	Periodo Actual	Periodo Anterior	%
2.1.1.02.	Deudas sociales y fiscales a corto plazo	10.520.764,72	11.535.281,12	-8,79

Transferencias a pagar a corto plazo		SALDOS		
Cuenta	Nombre	Periodo Actual	Periodo Anterior	%
2.1.1.03	Transferencias a pagar a corto plazo	0	0	

Documentos a pagar corto plazo		SALDOS		
Cuenta	Nombre	Periodo Actual	Periodo Anterior	%
2.1.1.04	Documentos a pagar corto plazo	0	0	
Inversiones patrimoniales a pagar corto plazo		SALDOS		
Cuenta	Nombre	Periodo Actual	Periodo Anterior	%
2.1.1.05	Inversiones patrimoniales a pagar corto plazo	0	0	

Deudas por avales ejecutados a corto plazo		SALDOS		
Cuenta	Nombre	Periodo Actual	Periodo Anterior	%
2.1.1.06	Deudas por avales ejecutados a corto plazo	0	0	

Deudas por anticipos a corto plazo		SALDOS		
Cuenta	Nombre	Periodo Actual	Periodo Anterior	%
2.1.1.07	Deudas por anticipos a corto plazo	0	0	

Deudas por planillas salariales		SALDOS		
Cuenta	Nombre	Periodo Actual	Periodo Anterior	%
2.1.1.08	Deudas por planillas salariales	0	0	

Deudas por créditos fiscales a favor de terceros c/p		SALDOS		
Cuenta	Nombre	Periodo Actual	Periodo Anterior	%
2.1.1.13	Deudas por créditos fiscales a favor de terceros c/p	0	0	

Cuenta	Nombre	SALDOS		
		Periodo Actual	Periodo Anterior	%
2.1.1.99.	Otras deudas a corto plazo	121.410,66	131.956,12	-7,99

**Revelación:**

Los principales rubros que conforman esta cuenta son los siguientes:

DESCRIPCION	PERIODO ACTUAL	PERIODO ANTERIOR
Proveedores	140.187,01	0,00
Cheques anulados vencimiento	54.162,79	52.134,68
Beneficios a empleados	10.130.152,02	10.520.860,67

-Proveedores, generalmente estas cuentas tienen un plazo para su pago de 30 días.

-Cheques anulados por vencimiento, corresponde a los cheques que han transcurrido un plazo de 4 meses y no han sido retirados en ventanilla para su cobro, si en el transcurso de 4 años no se solicita la reposición, se limpiará la cuenta por pagar y se registrará un ingreso.

Beneficios a empleados: Corresponde a las cuentas por pagar generadas por los beneficios que se originan de los gastos por planillas, como lo es: aguinaldo, salario escolar, cuotas patronales (enfermedad y maternidad, fondos de pensiones).

Las partidas más significativas para este rubro son las siguientes, y se muestran en miles de colones.

DESCRIPCION	PERIODO ACTUAL	PERIODO ANTERIOR
Décimo tercer mes	217.517,54	218.139,25
Salario Escolar	7.048.168,75	6.992.873,41
Fondo Cesantía Institucional	1.944.207,33	1.807.617,10
C.C.S.S.	424.626,17	1.020.865,01

Detalle de cuentas por pagar c/p con otras entidades públicas

CODIGO INSTITUCIONAL	NOMBRE ENTIDAD	MONTO

NOTA 15		SALDOS		
NOMBRE	CUENTA	Periodo Actual	Periodo Anterior	%
Endeudamiento Público a corto plazo	2.1.2	0,00	293.722,58	-100,00

Títulos y valores de la Deuda Pública a pagar a c/p

		SALDOS		
Cuenta	Nombre	Periodo Actual	Periodo Anterior	%
2.1.2.01	Títulos y valores de la Deuda Pública a pagar a c/p	0	0	

Cuenta	Nombre	SALDOS		
		Periodo Actual	Periodo Anterior	%
2.1.2.02.	Préstamos a pagar a corto plazo	0,00	293.722,58	-100,00

Deudas asumidas a corto plazo		SALDOS		
Cuenta	Nombre	Periodo Actual	Periodo Anterior	%
2.1.2.03	Deudas asumidas a corto plazo	0	0	

Endeudamiento de Tesorería a corto plazo		SALDOS		
Cuenta	Nombre	Periodo Actual	Periodo Anterior	%
2.1.2.04	Endeudamiento de Tesorería a corto plazo	0	0	

Endeudamiento público a valor razonable		SALDOS		
Cuenta	Nombre	Periodo Actual	Periodo Anterior	%
2.1.2.05	Endeudamiento público a valor razonable	0	0	

**Revelación:** En el año 2020, se cancelaron los préstamos que se mantenía con el Banco Nacional y Banco Popular.

NOTA 16		SALDOS		
NOMBRE	CUENTA	Periodo Actual	Periodo Anterior	%
Fondos de terceros y en garantía	2.1.3.	245.483,62	167.186,41	46,83

Fondos de terceros en Caja Única		SALDOS		
Cuenta	Nombre	Periodo Actual	Periodo Anterior	%
2.1.3.01	Fondos de terceros en Caja Única	0	0	

Recaudación por cuentas de terceros		SALDOS		
Cuenta	Nombre	Periodo Actual	Periodo Anterior	%
2.1.3.02	Recaudación por cuentas de terceros	0	0	

		SALDOS		
Cuenta	Nombre	Periodo Actual	Periodo Anterior	%
2.1.3.03.	Depósitos en garantía	161.742,49	167.186,41	-3,26

		SALDOS		
Cuenta	Nombre	Periodo Actual	Periodo Anterior	%
2.1.3.99.	Otros fondos de terceros	83.741,13	0,00	100,00

Revelación: Corresponde a los depósitos de dinero dados para garantizar la participación y cumplimiento de los proveedores.

Dineros recibidos de terceras personas, para ser trasladados posteriormente a quien corresponda como lo es la póliza estudiantil, este dinero debe ser trasladado al INS, dinero recibido para posterior ser trasladado a la FUNDAUNA, y seguro voluntario de los estudiantes, que debe ser trasladado a la CCSS.

NOTA 17		SALDOS		
NOMBRE	CUENTA	Periodo Actual	Periodo Anterior	%
Provisiones y reservas técnicas a corto plazo	2.1.4.	0,00	0,00	0,00

Provisiones a corto plazo		SALDOS		
Cuenta	Nombre	Periodo Actual	Periodo Anterior	%
2.1.4.01	Provisiones a corto plazo	0	0	

Reservas técnicas a corto plazo		SALDOS		
Cuenta	Nombre	Periodo Actual	Periodo Anterior	%
2.1.4.02	Reservas técnicas a corto plazo	0	0	

**Revelación:**

NOTA 18		SALDOS		
NOMBRE	CUENTA	Periodo Actual	Periodo Anterior	%
Otros pasivos a corto plazo	2.1.9.	17.322,56	624,02	2.675,96

		SALDOS		
Cuenta	Nombre	Periodo Actual	Periodo Anterior	%
2.1.9.01.	Ingresos a devengar a corto plazo	44,56	0,00	100,00

Instrumentos derivados a pagar a corto plazo		SALDOS		
Cuenta	Nombre	Periodo Actual	Periodo Anterior	%
2.1.9.02	Instrumentos derivados a pagar a corto plazo	0	0	

		SALDOS		
Cuenta	Nombre	Periodo Actual	Periodo Anterior	%
2.1.9.99.	Pasivos a corto plazo sujetos a depuración contable	17.278,00	624,02	2668,82

Revelación: Corresponde a montos que se encuentran en cuentas contables puente para posteriormente aplicar a cuentas por cobrar.

## 2.PASIVO

### 2.2 PASIVO NO CORRIENTE

NOTA 19		SALDOS		
NOMBRE	CUENTA	Periodo Actual	Periodo Anterior	%
Deudas a largo plazo	2.2.1.	0,00	2.888,98	0,00

Deudas comerciales a largo plazo		SALDOS		
Cuenta	Nombre	Periodo Actual	Periodo Anterior	%
2.2.1.01	Deudas comerciales a largo plazo	0	0	

Deudas sociales y fiscales a largo plazo		SALDOS		
Cuenta	Nombre	Periodo Actual	Periodo Anterior	%
2.2.1.02	Deudas sociales y fiscales a largo plazo	0	0	

Documentos a pagar a largo plazo		SALDOS		
Cuenta	Nombre	Periodo Actual	Periodo Anterior	%
2.2.1.04	Documentos a pagar a largo plazo	0	0	

Inversiones Patrimoniales a pagar largo plazo		SALDOS		
Cuenta	Nombre	Periodo Actual	Periodo Anterior	%
2.2.1.05	Inversiones Patrimoniales a pagar largo plazo	0	0	

Deudas por avales ejecutados a largo plazo		SALDOS		
Cuenta	Nombre	Periodo Actual	Periodo Anterior	%
2.2.1.06	Deudas por avales ejecutados a largo plazo	0	0	

Deudas por anticipos a largo plazo		SALDOS		
Cuenta	Nombre	Periodo Actual	Periodo Anterior	%
2.2.1.07	Deudas por anticipos a largo plazo			

		SALDOS		
Cuenta	Nombre	Periodo Actual	Periodo Anterior	%
2.2.1.99.	Otras deudas a largo plazo	0,00	2.888,98	-100,00

**Revelación:**

Detalle de cuentas por pagar l/p con otras entidades públicas

CODIGO INSTITUCIONAL	NOMBRE ENTIDAD	MONTO

NOTA 20		SALDOS		
NOMBRE	CUENTA	Periodo Actual	Periodo Anterior	%
Endeudamiento público a largo plazo	2.2.2.	0,00	179.172,78	-100,00



Títulos y valores de la Deuda Pública a pagar a largo plazo		SALDOS		
Cuenta	Nombre	Periodo Actual	Periodo Anterior	%
2.2.2.01	Títulos y valores de la Deuda Pública a pagar a largo plazo	0	0	

		SALDOS		
Cuenta	Nombre	Periodo Actual	Periodo Anterior	%
2.2.2.02.	Préstamos a pagar a largo plazo	0,00	179.172,78	-100,00

Deudas asumidas a largo plazo		SALDOS		
Cuenta	Nombre	Periodo Actual	Periodo Anterior	%
2.2.2.03	Deudas asumidas a largo plazo	0	0	

**Revelación:** Se cancelaron los préstamos que se tenían con el Banco Nacional y el Banco Popular

NOTA 21		SALDOS		
NOMBRE	CUENTA	Periodo Actual	Periodo Anterior	%
Fondos de terceros y en garantía	2.2.3	0	0	

Fondos de terceros en Caja Única		SALDOS		
Cuenta	Nombre	Periodo Actual	Periodo Anterior	%
2.2.3.01	Fondos de terceros en Caja Única	0	0	

Otros fondos de terceros		SALDOS		
Cuenta	Nombre	Periodo Actual	Periodo Anterior	%
2.2.3.99	Otros fondos de terceros	0	0	

**Revelación:**

NOTA 22		SALDOS		
NOMBRE	CUENTA	Periodo Actual	Periodo Anterior	%
Provisiones y reservas técnicas a largo plazo	2.2.4	0	0	

Provisiones a largo plazo		SALDOS		
Cuenta	Nombre	Periodo Actual	Periodo Anterior	%
2.2.4.01	Provisiones a largo plazo	0	0	
Reservas Técnicas a largo plazo		SALDOS		
Cuenta	Nombre	Periodo Actual	Periodo Anterior	%
2.2.4.02	Reservas Técnicas a largo plazo	0	0	

**Revelación:**

NOTA 23		SALDOS		
NOMBRE	CUENTA	Periodo Actual	Periodo Anterior	%
Otros Pasivos a largo plazo	2.2.9	0	0	

Ingresos a devengar a largo plazo		SALDOS		
Cuenta	Nombre	Periodo Actual	Periodo Anterior	%
2.2.9.01	Ingresos a devengar a largo plazo	0	0	

Instrumentos derivados a pagar largo plazo		SALDOS		
Cuenta	Nombre	Periodo Actual	Periodo Anterior	%
2.2.9.02	Instrumentos derivados a pagar largo plazo	0	0	

Pasivos a largo plazo sujetos a Depuración Contable		SALDOS		
Cuenta	Nombre	Periodo Actual	Periodo Anterior	%
2.2.9.99	Pasivos a largo plazo sujetos a Depuración Contable			

**Revelación:**

NOTA 24		SALDOS		
NOMBRE	CUENTA	Periodo Actual	Periodo Anterior	%
Capital	3.1.1.	523,80	523,81	0,00

		SALDOS		
Cuenta	Nombre	Periodo Actual	Periodo Anterior	%
3.1.1.01.	Capital inicial	523,80	523,81	0,00

Incorporaciones al Capital		SALDOS		
Cuenta	Nombre	Periodo Actual	Periodo Anterior	%
3.1.1.02	Incorporaciones al Capital	0	0	

**Revelación:** El capital inicial está conformado por el depósito No.826301 del 01 de mayo de 1973

NOTA 25		SALDOS		
NOMBRE	CUENTA	Periodo Actual	Periodo Anterior	%
Transferencias de capital	3.1.2.	8.385.980,00	8.385.980,00	0,00

		SALDOS		
Cuenta	Nombre	Periodo Actual	Periodo Anterior	%
3.1.2.01.	Donaciones de capital	8.385.980,00	8.385.980,00	0,00

Otras Transferencias de Capital		SALDOS		
Cuenta	Nombre	Periodo Actual	Periodo Anterior	%
3.1.2.99	Otras Transferencias de Capital	0	0	
Justificar				

**Revelación:** Está conformada por contribuciones y donaciones tanto de entes internos como el Gobierno Central, Ministerio de Planificación, Privados y entes externos como el BID, BCEI, otros organismos internacionales y el Capital Inicial

DESCRIPCION	2020
SUPERAVIT POR DONACION	1.730.058,32
BANCO INTERAM.DONAC	554.087,21
DONACION BCIE	154.541,22
DONACION MIDEPLAN	15.000,00
DONACION HACIENDA- BCIE	5.932.293,24
TOTAL	8.385.980,00

Cuadro de análisis de composición Capital Inicial

Fecha	Entidad que aporta	Sector	Monto	Documento	Tipo de aporte
01-05-73	Escuela Normal Costa Rica	Educación	523,81	826301	
<b>TOTAL</b>			523,81		

No se aplicó ninguna metodología para calcular el capital inicial, ya que se contó con la información correspondiente al primer depósito que se hizo para tal efecto.

Fecha	Tipo de aporte	Fundamento Jurídico

NOTA 26		SALDOS		
NOMBRE	CUENTA	Periodo Actual	Periodo Anterior	%
Reservas	3.1.3.	505.376,70	505.376,71	0,00

		SALDOS		
Cuenta	Nombre	Periodo Actual	Periodo Anterior	%
3.1.3.01.	Revaluación de bienes	505.376,70	505.376,71	0,00

Otras Reservas		SALDOS		
Cuenta	Nombre	Periodo Actual	Periodo Anterior	%
3.1.3.99	Otras Reservas	0	0	
Justificar				

**Revelación:**

NOTA 27		SALDOS		
NOMBRE	CUENTA	Periodo Actual	Periodo Anterior	%
Variaciones no asignables a reservas	3.1.4	0	0	

Diferencias de conversión de moneda extranjera		SALDOS		
Cuenta	Nombre	Periodo Actual	Periodo Anterior	%
3.1.4.01	Diferencias de conversión de moneda extranjera	0	0	

Diferencias de Valor Razonable de activos financieros destinados a la venta		SALDOS		
Cuenta	Nombre	Periodo Actual	Periodo Anterior	%
3.1.4.02	Diferencias de Valor Razonable de activos financieros destinados a la venta	0	0	

Diferencias de Valor Razonable de instrumentos financieros designados como cobertura		SALDOS		
Cuenta	Nombre	Periodo Actual	Periodo Anterior	%
3.1.4.03	Diferencias de Valor Razonable de instrumentos financieros designados como cobertura	0	0	

Otras variaciones no asignables a reservas		SALDOS		
Cuenta	Nombre	Periodo Actual	Periodo Anterior	%
3.1.4.99	Otras variaciones no asignables a reservas	0	0	
Justificar				

**Revelación:**

NOTA 28		SALDOS		
NOMBRE	CUENTA	Periodo Actual	Periodo Anterior	%
Resultados Acumulados	3.1.5.	117.274.000,46	124.985.329,54	-6,17

		SALDOS		
Cuenta	Nombre	Periodo Actual	Periodo Anterior	%
3.1.5.01.	Resultados acumulados de ejercicios anteriores	124.992.290,94	83.860.932,85	49,05

		SALDOS		
Cuenta	Nombre	Periodo Actual	Periodo Anterior	%
3.1.5.02.	Resultado del ejercicio	-7.718.290,48	41.124.396,69	-118,77

**Revelación:**

3.1.5.01 Monto correspondiente a resultados acumulados provenientes de ejercicios anteriores de la institución.

3.1.5.02 Corresponde al Superávit obtenido, por la diferencia entre los ingresos y gastos de la institución, durante el período 2020.

Es muy importante revelar, que, a partir del año 2020, la Universidad Nacional, ingresó con nuevos módulos financieros, lo que permitió que hubiera una separación de la Contabilidad Patrimonial y la Contabilidad Presupuestaria, lo que originó es que antes del año 2020, el superávit presupuestario, debía ingresar a la Contabilidad Patrimonial, como un ingreso, ya que se tenía un solo ingreso de la información financiera, tanto presupuestaria, como patrimonial

NOTA 29		SALDOS		
NOMBRE	CUENTA	Periodo Actual	Periodo Anterior	%

Intereses Minoritarios- Participaciones en el Patrimonio Entidades Controladas	3.2.1	0	0	
--	-------	---	---	--

Intereses Minoritarios- Participaciones en el Patrimonio de Entidades del Sector Gobierno General		SALDOS		
Cuenta	Nombre	Periodo Actual	Periodo Anterior	%
3.2.1.01	Intereses Minoritarios- Participaciones en el Patrimonio de Entidades del Sector Gobierno General	0	0	

Intereses Minoritarios- Participaciones en el Patrimonio de Empresas Públicas e Instituciones Públicas Financieras		SALDOS		
Cuenta	Nombre	Periodo Actual	Periodo Anterior	%
3.2.1.02	Intereses Minoritarios- Participaciones en el Patrimonio de Empresas Públicas e Instituciones Públicas Financieras	0	0	

**Revelación:**

NOTA 30		SALDOS		
NOMBRE	CUENTA	Periodo Actual	Periodo Anterior	%
Intereses Minoritarios- Evolución	3.2.2	0	0	

Intereses Minoritarios- Evolución por Reservas		SALDOS		
Cuenta	Nombre	Periodo Actual	Periodo Anterior	%
3.2.2.01	Intereses Minoritarios- Evolución por Reservas	0	0	

Intereses Minoritarios- Evolución por variaciones no asignables a Reservas		SALDOS		
Cuenta	Nombre	Periodo Actual	Periodo Anterior	%
3.2.2.02	Intereses Minoritarios- Evolución por variaciones no asignables a Reservas	0	0	

Intereses Minoritarios- Evolución por Resultados Acumulados		SALDOS		
Cuenta	Nombre	Periodo Actual	Periodo Anterior	%
3.2.2.03	Intereses Minoritarios- Evolución por Resultados Acumulados	0	0	

Intereses Minoritarios- Evolución por Otros Componentes de Patrimonio		SALDOS		
Cuenta	Nombre	Periodo Actual	Periodo Anterior	%
3.2.2.99	Intereses Minoritarios- Evolución por Otros Componentes de Patrimonio	0	0	

**Revelación:**

#### NOTAS ESTADO DE RENDIMIENTO FINANCIERO

NOTA 31		SALDOS		
Nombre	Cuenta	Periodo Actual	Periodo Anterior	%
Impuestos sobre los ingresos, las utilidades y las ganancias de capital	4.1.1.	0,00	0,00	0,00

**Revelación:**

NOTA 32		SALDOS		
Nombre	Cuenta	Periodo Actual	Periodo Anterior	%
Impuestos sobre la propiedad	4.1.2.	0,00	0,00	0,00

**Revelación:**

NOTA 33		SALDOS		
Nombre	Cuenta	Periodo Actual	Periodo Anterior	%
Impuestos sobre bienes y servicios	4.1.3.	0,00	100,60	-100,00

**Revelación:**



NOTA 34		SALDOS		
Nombre	Cuenta	Periodo Actual	Periodo Anterior	%
Impuestos sobre el comercio exterior y transacciones internacionales	4.1.4.	0,00	0,00	0,00

**Revelación:**

NOTA 35		SALDOS		
Nombre	Cuenta	Periodo Actual	Periodo Anterior	%
Otros impuestos	4.1.9.	0,00	1.012,03	0,00

**Revelación:** Corresponde a la Ley del Cemento No. 6849

NOTA 36		SALDOS		
Nombre	Cuenta	Periodo Actual	Periodo Anterior	%
Contribuciones al seguro de salud	4.2.1.	0,00	0,00	0,00

**Revelación:**

NOTA 37		SALDOS		
Nombre	Cuenta	Periodo Actual	Periodo Anterior	%
Contribuciones sociales diversas	4.2.9.	0,00	0,00	0,00

**Revelación:**

NOTA 38		SALDOS		
Nombre	Cuenta	Periodo Actual	Periodo Anterior	%
Multas y sanciones administrativas	4.3.1.	0,00	0,00	0,00

**Revelación:**

NOTA 39		SALDOS		
Nombre	Cuenta	Periodo Actual	Periodo Anterior	%
Remates y confiscaciones de origen no tributario	4.3.2.	0,00	0,00	0,00

**Revelación:**

NOTA 40		SALDOS		
Nombre	Cuenta	Periodo Actual	Periodo Anterior	%
Ventas de bienes y servicios	4.4.1.	130.741,43	754.426,83	-82,67

Revelación: Este rubro corresponde generalmente a la venta de servicios por estudios realizados a instituciones públicas como lo es la Aresep, Ministerio de Salud, Ministerio de Obras Públicas y empresas privadas

NOTA 41		SALDOS		
Nombre	Cuenta	Periodo Actual	Periodo Anterior	%
Derechos administrativos	4.4.2.	5.164.156,89	4.781.728,34	8,00

Revelación: En este rubro se registra todo lo concerniente a los cobros administrativos que se generan por los servicios de educación que se les cobra a los estudiantes, como lo es:

Derechos de matrícula, graduación, laboratorios, reconocimientos, cuota de Bienestar Estudiantil, certificaciones, etc.

Por la situación presentada por la pandemia, la Universidad no cobrará los créditos a los estudiantes en el primer ciclo. Por lo tanto, en último trimestre se realizará una reversión del monto que no se cobrará.

NOTA 42		SALDOS		
Nombre	Cuenta	Periodo Actual	Periodo Anterior	%
Comisiones por préstamos	4.4.3.	0,00	0,00	0,00

**Revelación:**

NOTA 43		SALDOS		
Nombre	Cuenta	Periodo Actual	Periodo Anterior	%
Resultados positivos por ventas de inversiones	4.4.4.	0,00	0,00	0,00

**Revelación:**

NOTA 44		SALDOS		
Nombre	Cuenta	Periodo Actual	Periodo Anterior	%
Resultados positivos por ventas e intercambio de bienes	4.4.5.	0,00	0,00	0,00

**Revelación:**

NOTA 45		SALDOS		
Nombre	Cuenta	Periodo Actual	Periodo Anterior	%
Resultados positivos por la recuperación de dinero mal acreditado de periodos anteriores	4.4.6.	0,00	0,00	0,00

**Revelación:**

NOTA 46		SALDOS		
Nombre	Cuenta	Periodo Actual	Periodo Anterior	%
Rentas de inversiones y de colocación de efectivo	4.5.1.	2.532.018,24	4.050.744,23	-37,49

**Revelación:** Corresponde a los ingresos generados por intereses en títulos valores y equivalentes de efectivo. Estas inversiones la Universidad las mantiene para obtener un mejor rendimiento del dinero que tiene para enfrentar el pago de transacciones. A continuación, se muestra un detalle de la conformación de las inversiones:

UNIVERSIDAD NACIONAL  
PROGRAMA DE GESTIÓN FINANCIERA  
DEPARTAMENTO DE CONTABILIDAD

RESUMEN DE ANÁLISIS DE CUENTA AG Y AX - TÍTULOS Y FONDOS DE INVERSIÓN -

**31 de diciembre de 2020**

COMPOSICIÓN DE SALDOS

UNA RECURSOS GENERALES

INSTRUMENTO	No INVERSIÓN	PRIMA/D ESCTO %	T.C.	TASA DE INTERES ANUAL	MONTO INVERSIÓN EN COLONES	FECHA INVER.	FECHA VENC.	CTA
BEMV I/p	1073678180	102,750		3,220%	350.000.000,00	13/03/2007	22/09/2021	1.2.2.02.02.06.1.23100.01
BEMV I/p	1073678228	102,750		3,220%	100.000.000,00	13/03/2007	22/09/2021	1.2.2.02.02.06.1.23100.01
BEM	20031369333	106,560		8,500%	1.130.000.000,00	16/03/2020	27/10/2021	1.2.2.02.02.06.1.23100.01
BEM	20031870398	101,890		9,476%	2.000.000.000,00	19/03/2020	10/03/2021	1.1.2.02.02.06.1.23100.01
					3.580.000.000,00			

UNA RECURSOS GENERALES -BANCO POPULAR-

INSTRUMENTO	No INVERSIÓN	PRIMA/D ESCTO %	T.C.	TASA DE INTERES ANUAL	MONTO INVERSIÓN EN COLONES	FECHA INVER.	FECHA VENC.	CTA
CDP	20050781026	100,226		4,450%	1.500.000.000,00	08/05/2020	07/05/2021	1.1.2.02.02.06.1.21103.04
CDP	20050781028	100,226		4,450%	2.000.000.000,00	08/05/2020	07/05/2021	1.1.2.02.02.06.1.21103.04
CDP	20050781030	100,226		4,450%	1.500.000.000,00	08/05/2020	07/05/2021	1.1.2.02.02.06.1.21103.04
					5.000.000.000,00			

FONDO DE CESANTIA INSTITUCIONAL

INSTRUMENTO	No INVERSIÓN	PRIMA %	Desc	TASA DE INTERES ANUAL	MONTO INVERSIÓN EN COLONES	FECHA INVER.	FECHA VENC.	CTA
cdp	19101631166	103,930		9,476%	100.000.000,000	17/10/2019	10/02/2021	1.1.2.02.02.06.1.23100.07
TP	20011453779	108,340		10,442%	323.000.000,000	15/01/2020	27/07/2022	1.2.2.02.02.01.1.11206.07
bem	20020659925	104,510		8,630%	100.000.000,000	07/02/2020	28/04/2021	1.1.2.02.02.06.1.23100.07
bem	20020659894	107,370		9,568%	150.000.000,000	07/02/2020	08/09/2021	1.1.2.02.02.06.1.23100.07
bem	20031369333	106,560		8,500%	370.000.000,000	16/03/2020	27/10/2021	1.1.2.02.02.06.1.23100.07
cdp	20100209480	100,000		3,500%	732.000.000,00	05/10/2020	05/10/2021	1.1.2.02.02.06.3.21103.07
					1.775.000.000,00			

RECURSOS GENERALES BN -UNIDADES DE DESARROLLO

No INVERSIÓN	UNID.DESARR.	PRIMA %	T.C.	TASA DE INTERES ANUAL	MONTO INVERSIÓN EN COLONES	FECHA INVER.	FECHA VENC.	CTA
1073833316 UD TUDES	500.000,00	102,210	920,085	1,003%	460.042.500,000	19/12/2007	12/01/2022	1.2.2.02.02.01.1.11206.03
1083838994 UD TUDES	1.000.000,00	102,210	920,085	1,003%	920.085.000,000	09/01/2008	12/01/2022	1.2.2.02.02.01.1.11206.03
1083902484 UD TUDES	85.000,00	113,800	920,085	1,003%	78.207.225,000	02/05/2008	12/01/2022	1.2.2.02.02.01.1.11206.03
					1.458.334.725,00			

<b>CERTIFICADOS A PLAZO BANCO NACIONAL COSTA RICA COLONES</b>				
CTA	DESCRIPCION	No operación	AUXILIAR	BALANCE
1.1.2.02.02.06.1.21103.10	Titulos Banco Nacional de	12020013748	2.700.000.000,00	
1.1.2.02.02.06.1.21103.10	Titulos Banco Nacional de	12020013870	2.000.000.000,00	
1.1.2.02.02.06.1.21103.10	Titulos Banco Nacional de	12020014299	3.000.000.000,00	
1.1.2.02.02.06.1.21103.10	Titulos Banco Nacional de	10200014400	2.000.000.000,00	
		TOTAL	9.700.000.000,00	9.700.000.000,00

<b>BANCO POPULAR-UNIDADES DE DESARROLLO</b>								
No INVERSIÓN	UNID.DESARR.	PRIMA %	T.C.	TASA DE INTERES ANUAL	MONTO INVERSIÓN EN COLONES	FECHA INVER.	FECHA VENC.	CTA
TUDES 1083882011	200.000,00	112,990	920,085	1,003%	184.017.000,000	26/3/2008	23/3/2011	1.2.2.02.02.01.1.11206.06
TUDES 1083882032	100.000,00	113,090	920,085	1,003%	92.008.500,000	26/3/2008	12/1/2022	1.2.2.02.02.01.1.11206.06
					276.025.500,000			

<b>CERTIFICADOS A PLAZO BANCO NACIONAL COSTA RICA DOLARES</b>							
CTA	DESCRIPCION	No operación	AUXILIAR \$\$\$	AUXILIAR ¢¢	BALANCE	DIFERENCIA	
1.1.2.02.02.06.1.21103.11	Titulos Ba	20040007793	37.337,68	22.967.153,72			
1.1.2.02.02.06.1.21103.11	Titulos Ba	20040007777	22.338,01	13.740.556,71			
		TOTAL		36.707.710,43	36.707.710,43	0,00	
				tipo de cambio		615,12	

<b>CERTIFICADOS A PLAZO BANCO COSTA RICA</b>				
CTA	DESCRIPCION	AUXILIAR	BALANCE	
1.1.2.02.02.06.1.21101.09	Titulos BCR Colones	65421509	2.178.000.000,00	
1.1.2.02.02.06.1.21101.09	Titulos BCR Colones	65457311	2.344.931.000,00	
1.1.2.02.02.06.1.21101.09	Titulos BCR Colones	65556750	1.200.000.000,00	
	TOTAL	5.722.931.000,00	5.722.931.000,00	

<b>EQUIVALENTE A EFECTIVO FONDOS DE INVERSIÓN</b>				
CTA	DESCRIPCION	AUXILIAR \$\$\$	AUXILIAR ¢¢	BALANCE
1.1.1.02.01.02.0.22125.01	F.I. PORT BCR COLONES, RECURSOS GENERALES		16.407.603,15	16.407.603,15
1.1.1.02.01.02.0.22125.02	F.I. PORT. BCR COLONES, OVSICORI		2.240.402.982,44	2.240.402.982,44
1.1.1.02.01.02.0.22128.01	F.I. BN DINERFONDO COLONES, RECURSOS GENERALES		115.322.865,64	115.322.865,64
1.1.1.02.01.02.0.22128.02	F.I. BN DINERFONDO DOLARES, RECURSOS GENERALES	863,82	531.352,96	531.352,96
1.1.1.02.01.02.0.22128.03	F.I. BN DINERFONDO COLONES, UNIDAD ESPECIALIZADA		26.389.747,38	26.389.747,38
1.1.1.02.01.02.0.22128.04	F.I. BN DINERFONDO DOLARES, UNIDAD ESPECIALIZADA	767,34	472.006,18	472.006,07
1.1.1.02.01.02.0.22128.05	F.I. BN DINERFONDO COLONES, CESANTIA INSTITUCIONAL		20.329.486,66	20.329.486,66
1.1.1.02.01.02.0.22128.06	F.I. BN FONDEPOSITO COLONES, RECURSOS GENERALES		33.655.896,41	33.655.896,41
1.1.1.02.01.02.0.22128.07	F.I. BN FONDEPOSITO COLONES, FONDO DE BECAS		1.402.694,87	1.402.694,87
1.1.1.02.01.02.0.22240.01	F.I. POPULAR MERCADO DE DINERO COLONES, UNA		53.401.937,09	53.401.937,09
1.1.1.02.01.02.0.22240.02	F.I. POPULAR MERCADO DE DINERO DOLARES, UNA	7.243,43	4.455.578,66	4.455.578,63
	<b>total</b>	<b>8.874,59</b>	<b>2.512.772.151,44</b>	<b>2.512.772.151,30</b>

NOTA 47		SALDOS		
Nombre	Cuenta	Periodo Actual	Periodo Anterior	%
Alquileres y derechos sobre bienes	4.5.2.	27.367,49	42.560,12	-35,70

**Revelación:** Corresponde al alquiler de edificios a la Fundación y a la Asouna, así como el alquiler de sodas.

La disminución porcentual mostrada en los ingresos, es debido a que, por la situación de la pandemia, las sodas que brindan el servicio a los estudiantes se mantienen cerradas, por lo tanto, no pagaran la mensualidad por el alquiler.

NOTA 48		SALDOS		
Nombre	Cuenta	Periodo Actual	Periodo Anterior	%
Otros ingresos de la propiedad	4.5.9.	2.841,65	5.230,58	-45,67

**Revelación:** Corresponde a los ingresos por intereses de las cuentas por cobrar varias, como lo es arreglos de pago a estudiantes, por refinanciamiento de los créditos, así como el cobro a los funcionarios por los arreglos de pago por incumplimiento de las becas otorgadas.

NOTA 49		SALDOS		
Nombre	Cuenta	Periodo Actual	Periodo Anterior	%
Transferencias corrientes	4.6.1.	109.810.002,85	120.740.299,85	-9,05

Detalle de cuentas en relación al Ingreso por Transferencias Corrientes con otras Entidades Públicas

Cuenta Contable	Clasificador Institucional	Nombre de la Institución del Sector Público	Monto
4.6.1.02.06.99.0.21103	21103	21103Banco Nacional de Costa Rica (BNCR)	₡17.031,86
4.6.1.02.03.99.0.14161	14161	14161Consejo Nacional de Investigaciones Científicas y	₡29.187,37
4.6.1.02.03.99.0.14223	14223	14223Instituto Costarricense de Pesca y Acuicultura (IN	₡44.451,35
4.6.1.02.03.99.0.14162	14162	14162Consejo Nacional de Rectores (CONARE)	₡164.267,74
4.6.1.02.02.99.0.12554	12554	12554Comisión Nacional de Prevención de Riesgos y At	₡295.795,55
4.6.1.02.01.99.0.11206	11206	11206Ministerio de Hacienda (MHD)	₡109.185.730,73

**Revelación:** Los ingresos principales por transferencias son la Ley de Financiamiento Público FEES, Ley de Rentas Propias, Ministerio de Hacienda por el financiamiento con fondos del Banco Mundial y transferencias corrientes del Sector Externo.

NOTA 50		SALDOS		
Nombre	Cuenta	Periodo Actual	Periodo Anterior	%
Transferencias de capital	4.6.2.	0,00	0,00	0,00

Detalle de cuentas en relación al Ingreso de Transferencias de Capital con otras Entidades Públicas

CODIGO INSTITUCIONAL	NOMBRE DE LA ENTIDAD	MONTO

**Revelación:**

NOTA 51		SALDOS		
Nombre	Cuenta	Periodo Actual	Periodo Anterior	%
Resultados positivos por tenencia y por exposición a la inflación	4.9.1.	130.161,39	186.890,92	-30,35

**Revelación:** La Universidad posee inversiones en títulos valores y cuentas corrientes en dólares y euros, los que generaron una ganancia por diferencial cambiario, al momento de revalorarlas, así como las diferencias que se han dado al disminuir el valor del dólar con respecto a los colones en el momento de pactar y realizar los pagos en moneda extranjera.

NOTA 52		SALDOS		
Nombre	Cuenta	Periodo Actual	Periodo Anterior	%
Reversión de consumo de bienes	4.9.2.	0,00	0,00	0,00

**Revelación:**

NOTA 53		SALDOS		
Nombre	Cuenta	Periodo Actual	Periodo Anterior	%
Reversión de pérdidas por deterioro y desvalorización de bienes	4.9.3.	0,00	0,00	0,00

**Revelación:**

NOTA 54		SALDOS		
Nombre	Cuenta	Periodo Actual	Periodo Anterior	%

Recuperación de provisiones	4.9.4.	0,00	0,00	0,00
-----------------------------	--------	------	------	------

**Revelación:**

NOTA 55		SALDOS		
Nombre	Cuenta	Periodo Actual	Periodo Anterior	%
Recuperación de provisiones y reservas técnicas	4.9.5.	0,00	0,00	0,00

**Revelación:**

NOTA 56		SALDOS		
Nombre	Cuenta	Periodo Actual	Periodo Anterior	%
Resultados positivos de inversiones patrimoniales y participación de los intereses minoritarios	4.9.6.	0,00	0,00	0,00

**Revelación:**

NOTA 57		SALDOS		
Nombre	Cuenta	Periodo Actual	Periodo Anterior	%
Otros ingresos y resultados positivos	4.9.9.	356.353,10	44.965.293,02	-99,21

**Revelación:** Los rubros más importantes de esta partida corresponden a ingresos de períodos anteriores, así como fuentes de financiamiento que se deben registrar en el estado de resultados, aunque son partidas presupuestarias, ya que al estar integrados en forma sistemática la contabilidad financiera y presupuestaria, los Estados Financieros reflejan los registros a nivel presupuestario.

**5 GASTOS**

**5.1 GASTOS DE FUNCIONAMIENTO**

NOTA 58		SALDOS		
Nombre	Cuenta	Periodo Actual	Periodo Anterior	%
Gastos en personal	5.1.1.	88.574.465,54	87.149.250,28	1,64



**Revelación:** Corresponde al pago en efectivo o en especie, así como las cargas sociales generadas por el recurso humano de la institución.

NOTA 59		SALDOS		
Nombre	Cuenta	Periodo Actual	Periodo Anterior	%
Servicios	5.1.2.	5.678.334,37	8.741.756,84	-35,04

**Revelación:** Obligaciones que la institución contrae, generalmente mediante contratos administrativos con personas físicas o jurídicas, públicas o privadas, por la prestación de servicios de diversa naturaleza y por el uso de bienes muebles e inmuebles.

A raíz de que un 86% de los funcionarios están en teletrabajo, los gastos generales han disminuido.

NOTA 60		SALDOS		
Nombre	Cuenta	Periodo Actual	Periodo Anterior	%
Materiales y suministros consumidos	5.1.3.	1.189.035,46	1.921.215,39	-38,11

**Revelación:** En esta partida se incluyen los útiles, materiales, artículos y suministros que tienen como característica principal su corta durabilidad, pues se estima que se consumirán en el lapso de un año. Sin embargo, por política se incluyen algunos de mayor durabilidad, en razón de su bajo costo y de las dificultades que implicaría un control de inventario.

A raíz de que un 86% de los funcionarios están en teletrabajo, los gastos generales han disminuido.

NOTA 61		SALDOS		
Nombre	Cuenta	Periodo Actual	Periodo Anterior	%
Consumo de bienes distintos de inventarios	5.1.4.	6.390.966,10	4.859.271,27	31,52

**Revelación:** El método utilizado para registrar los gastos de depreciación es de línea recta, y la vida estimada, es la establece la directriz CN001-2009 "Valoración, revaluación, depreciación de Propiedad, planta y equipo" del 23 de noviembre 2009, se aplica de la siguiente manera:

a) Maquinaria y equipo, equipo de transporte, equipo de comunicación, equipo y mobiliario de oficina, equipo sanitario y de laboratorio, equipo y mobiliario educación y recreativo y maquinaria y equipo diverso, se le aplica una vida útil de 10 años con un valor de rescate del 10%.

b) Equipo y programas de cómputo, una vida útil de 5 años y no se le aplica valor de rescate.

c) Edificios se le aplica una vida útil de 50 años

NOTA 62		SALDOS		
Nombre	Cuenta	Periodo Actual	Periodo Anterior	%
Pérdidas por deterioro y desvalorización de bienes	5.1.5.	34.508,47	228.187,07	-84,88

**Revelación:** Resultado de la variación negativa del valor en libros de un activo por concepto del precio convenido de venta, cambio o retiro del mismo.

Este monto corresponde a la pérdida por deterioro de activos fijos, la variación de un 84.94% corresponde a que, en el año 2019, se procedió a dar de baja los activos que se encuentran deteriorados, esto a raíz de las tomas físicas que se realizaron con el fin de limpiar la base, para la aplicación de la NICSP 17.

Es importante mencionar que la Universidad cuenta con el Reglamento del Sistema de Gestión del Activo Fijo y el Procedimiento de Robo, Hurto, Pérdida o Daño del Activo Fijo, el cual se aplica en la baja de activos fijos.

NOTA 63		SALDOS		
Nombre	Cuenta	Periodo Actual	Periodo Anterior	%
Deterioro y pérdidas de inventarios	5.1.6.	0,00	0,00	0,00

**Revelación:**

NOTA 64		SALDOS		
Nombre	Cuenta	Periodo Actual	Periodo Anterior	%
Deterioro de inversiones y cuentas a cobrar	5.1.7.	167.664,45	270.157,76	0,00

**Revelación:**

NOTA 65		SALDOS		
Nombre	Cuenta	Periodo Actual	Periodo Anterior	%

Cargos por provisiones y reservas técnicas	5.1.8.	0,00	0,00	0,00
--	--------	------	------	------

**Revelación:**

NOTA 66		SALDOS		
Nombre	Cuenta	Periodo Actual	Periodo Anterior	%
Intereses sobre endeudamiento público	5.2.1.	31.804,21	68.359,62	-53,48

**Revelación:** El monto de los intereses cancelados correspondiente al préstamo otorgado por el Banco Nacional y el Banco Popular, para la construcción del nuevo edificio de la Sede Chorotega ubicado en Liberia Guanacaste, por el cual se paga una tasa de interés del 11% anual.

NOTA 67		SALDOS		
Nombre	Cuenta	Periodo Actual	Periodo Anterior	%
Otros gastos financieros	5.2.9.	16.258,21	3.174,44	412,16

**Revelación:** Corresponde al pago de servicios por comisiones bancarias.

NOTA 68		SALDOS		
Nombre	Cuenta	Periodo Actual	Periodo Anterior	%
Costo de ventas de bienes y servicios	5.3.1.	0,00	0,00	0,00

**Revelación:**

NOTA 69		SALDOS		
Nombre	Cuenta	Periodo Actual	Periodo Anterior	%
Resultados negativos por ventas de inversiones	5.3.2.	0,00	0,00	0,00

**Revelación:**

NOTA 70		SALDOS		
Nombre	Cuenta	Periodo Actual	Periodo Anterior	%
Resultados negativos por ventas e intercambio de bienes	5.3.3.	0,00	0,00	0,00

**Revelación:**

NOTA 71		SALDOS		
Nombre	Cuenta	Periodo Actual	Periodo Anterior	%
Transferencias corrientes	5.4.1.	18.716.837,80	16.774.760,83	11,58

Detalle de cuentas en relación al Gasto de Transferencias Corrientes con otras Entidades Públicas

5.4.1.02.	<b>GASTO POR TRANSFERENCIAS CORRIENTES</b>	<b>₡931.004.937,58</b>
-----------	--	------------------------

Cuenta Contable	Clasificador Institucional	Nombre de la Institución del Sector Público	Monto
5.4.1.02.03.06.0.14161	14161	Consejo Nacional de Investigaciones Científicas y Tecnológicas (CONICIT)	₡2.450.766,97
5.4.1.02.03.06.0.14162	14162	Consejo Nacional de Rectores (CONARE)	₡4.916.228,00
5.4.1.02.03.06.0.14231	14231	Instituto Tecnológico de Costa Rica (ITCR)	₡13.200.000,00
5.4.1.02.03.06.0.14340	14340	Universidad de Costa Rica (UCR)	₡80.238.682,30
5.4.1.02.01.06.0.11206	11206	Ministerio de Hacienda (MHD)	₡830.199.260,31

**Revelación:** Las principales partidas del gasto de transferencias corresponden a la exoneración del pago de créditos a los estudiantes, ayudas económicas que se le otorgan a los estudiantes, prestaciones legales y transferencia que se realiza del 2.5% del gasto de salarios al Fondo de Beneficio Social de los Trabajadores de la Universidad Nacional y a diferentes instituciones públicas.

NOTA 72		SALDOS		
Nombre	Cuenta	Periodo Actual	Periodo Anterior	%
Transferencias de capital	5.4.2.	5.000.000,00	0,00	0,00

Detalle de cuentas en relación al Gasto de Transferencias de Capital con otras Entidades Públicas

Cuenta Contable	Clasificador Institución	Nombre de la Institución del Sector Público	Monto
5.4.2.02.02.06.0.12554	@12.554,00	Comisión Nacional de Prevención de Riesgos y Atención de Emergencias (CNE)	@5.000.000,00

**Revelación:** El Consejo Universitario, No.UNA-SCU-ACUE-098-2020 acordó trasladar a la Comisión Nacional de Emergencia la suma de €5.000 millones de colones, como "Aporte de la UNA al Fondo Solidario Estatal para la atención de la Pandemia". La partida utilizada para realizar esta transferencia fue el dinero destinado para la construcción del edificio del Gobierno Universitario.

NOTA 73		SALDOS		
Nombre	Cuenta	Periodo Actual	Periodo Anterior	%
Resultados negativos por tenencia y por exposición a la inflación	5.9.1.	72.058,91	358.571,37	-79,90

**Revelación:** La Universidad posee inversiones en títulos valores y cuentas corrientes en dólares y euros, los que generaron una pérdida por diferencial cambiario al momento de revalorarlas.

NOTA 74		SALDOS		
Nombre	Cuenta	Periodo Actual	Periodo Anterior	%
Resultados negativos de inversiones patrimoniales y participación de los intereses minoritarios	5.9.2.	0,00	0,00	0,00

#### Revelación

NOTA 75		SALDOS		
Nombre	Cuenta	Periodo Actual	Periodo Anterior	%
Otros gastos y resultados negativos	5.9.9.	0,00	14.029.184,96	-100,00

**Revelación:** Al estar integrados en forma sistemática la contabilidad financiera y presupuestaria, los Estados Financieros reflejan los registros a nivel presupuestario que se han realizado por bienes duraderos, préstamos a estudiantes, amortización a préstamos, son presupuestarias y también son partidas de Balance como cuentas por cobrar y cuentas por pagar, por lo tanto, se ha utilizado esta cuenta para reflejar dichos rubros en el formato de Balance solicitado por la Contabilidad Nacional.

Con el cambio del módulo financiero a partir de enero del año 2020, se separaron la Contabilidad Financiera de la Contabilidad Presupuestaria, por lo tanto, esta cuenta no generará movimientos significativos.

**NOTAS ESTADO DE FLUJO DE EFECTIVO**  
**FLUJOS DE EFECTIVO DE LAS ACTIVIDADES DE OPERACIÓN**

NOTA 76	SALDOS		
	RUBRO	Periodo Actual	Periodo Anterior
Cobros	116.741.334,06	119.789.561,86	-2,54

**Revelación:** Esta partida está conformada por los ingresos correspondientes al impuesto de timbres topográficos y al impuesto sobre la Ley del Cemento, que por ley tiene derecho de percibir la Universidad, por la venta de servicios de formularios, alquileres, servicios de formación y capacitación, servicios de publicación e impresión, vinculo externo, venta de otros servicios y por los derechos que deben pagar los estudiantes, como pago de matrícula, laboratorios, derechos de graduación, certificaciones, etc.

El rubro más importante es el de transferencias que recibe la Universidad por la Ley del FEES.

Es importante indicar que algunos rubros del flujo de efectivo, no pueden ser similares al Estado de Resultados, por el registro de la Contabilidad base devengo y el flujo de efectivo se compone de los ingresos y salidas de efectivo.

También es importante indicar que para el año 2020, por acuerdo de la Comisión de Enlace, hay un recorte presupuestario que a continuación se detalla:

Partida	Monto (colones)
Fondos del Sistema (acuerdo CONARE de aporte UNA)	775.433.962
UNA FEES 2020 (se postergan 35 mil millones del FEES total 2020)	7.819 millones
LEY 9635: Para gastos de operación según los artículos No. 22, 23 y 24 del título IV de la ley no. 9635 "ley fortalecimiento de las finanzas públicas" del 3 de diciembre de 2018). Céd-Jur: 4-000-042150	261.749.211

NOTA 77	SALDOS		
RUBRO	Periodo Actual	Periodo Anterior	%
Pagos	113.164.902,71	110.170.913,37	2,72

**Revelación:** Corresponde al pago en efectivo o en especie, así como las cargas sociales generadas por el recurso humano de la institución

Personas o empresas que brinda el servicio de abastecimiento de materiales, servicios, mobiliario, etc. y personas o empresa que tiene derecho a pedir el cumplimiento de alguna obligación o la satisfacción de una deuda.

Algunos de los principales rubros que forman esta partida son las siguientes: Becas otorgadas a los estudiantes, becas a funcionarios, prestaciones legales, fondo de cesantía, Fondo de Beneficio Social, Organismos Internacionales, etc.

Corresponde el traslado de dinero que se realiza al Régimen de Invalidez, Vejez y Muerte de la Caja Costarricense de Seguro Social y al Fondo de Pensiones y Jubilaciones del Magisterio Nacional.

#### FLUJOS DE EFECTIVO DE LAS ACTIVIDADES DE INVERSIÓN

NOTA 78	SALDOS		
RUBRO	Periodo Actual	Periodo Anterior	%
Cobros	37.406.882,91	110.149.753,73	-66,04

**Revelación:** Revelación: Corresponde a la venta o liquidación de valores bursátiles, así como el ingreso por intereses de instrumentos financieros y valores en efectivo en cuentas corrientes.

NOTA 79	SALDOS		
RUBRO	Periodo Actual	Periodo Anterior	%
Pagos	53.348.366,31	115.698.311,85	-53,89

**Revelación:** Erogaciones destinadas a la adquisición de bienes de capital, que poseen una vida útil superior a un año, están sujetos a inventario como activo fijo, son objeto de depreciación, a excepción de los terrenos, intangibles y otros activos de valor. Incluye la adquisición de maquinaria y equipo utilizados en la producción de otros bienes y servicios, de edificios, la compra de terrenos, los activos intangibles y los activos de valor.

## FLUJOS DE EFECTIVO DE LAS ACTIVIDADES DE FINANCIACIÓN

NOTA 80	SALDOS		
RUBRO	Periodo Actual	Periodo Anterior	%
Cobros	0,00	0,00	

### Revelación:

NOTA 81	SALDOS		
RUBRO	Periodo Actual	Periodo Anterior	%
Pagos	487.751,33	362.587,89	34,52

**Revelación:** Corresponde al pago de amortización al Banco Nacional y el Banco Popular por el préstamo otorgado a la Universidad un crédito sindicado por un monto de €2.244.600.000.00, para la construcción de la Sede Chorotega, ubicada en Liberia, Guanacaste, el plazo es de 144 meses con un período de gracia y desembolsos de 24 meses incluidos en el plazo establecido. La deuda devengará intereses corrientes anuales, ajustables periódicamente, sobre los saldos de capital, pagaderos por mes anticipado, a una tasa de interés igual a la tasa básica pasiva del Banco Central, más 3.5%.

NOTA 82	SALDOS		
RUBRO	Periodo Actual	Periodo Anterior	%
Efectivo y equivalentes de efectivo al final del ejercicio	11.589.102,96	6.517.648,23	77,81

Es importante aclarar que, a partir del año 2020, en la cuenta equivalentes de efectivo, se esta incorporando las inversiones correspondientes a los Fondos de Inversión, que en el año 2019, por utilizarse un catálogo contable diferente al de la Contabilidad Nacional no se incorporaba este rubro.

### NOTAS DEL ESTADO DE CAMBIOS EN EL PATRIMONIO NETO

NOTA 83	SALDOS			
NOMBRE	CUENTA	Periodo Actual	Periodo Anterior	%
Saldo del Período	3.1.5.	126.165.880,98	133.877.210,06	-5,76



**Revelación:**

Fundamento de cada una de las variaciones del periodo

Fecha	Variación	Cuenta	Fundamento

**NOTAS AL INFORME COMPARATIVO DE EJECUCIÓN PRESUPUESTARIA CON DEVENGADO DE CONTABILIDAD**

A efectos de cumplir con la integración del presupuesto y contabilidad, deberá formularse y exponerse una conciliación entre los resultados contable y presupuestario.

Norma / Política		Concepto	Referencia Norma	Política
6	72	Compromisos devengados al cierre	RLAFRPP	
Norma / Política		Concepto	Referencia Norma	Política
6	75	Conciliación	RLAFRPP NICSP N° 24, Párrafo 52	DGCN

NOTA 84	SALDOS			
	RUBRO	Periodo Actual	Periodo Anterior	%
	SUPERAVIT / DEFICIT PRESUPUESTO	34.026.586,35	44.368.392,59	-23,31
	SUPERAVIT / DEFICIT CONTABILIDAD	-7.718.290,48	41.124.396,69	-118,77

**Revelación:** La variación más significativa entre el superávit (déficit) contable del año 2020, con respecto al año 2019, corresponde a que en el año anterior se utilizaba un módulo que obligaba a utilizar la misma base contable y presupuestaria, por lo tanto, el superávit presupuestario ingresaba a la Contabilidad Patrimonial como un ingreso. El cual corresponde para el año 2020 en un monto de ¢44.368.392.59 (miles de colones).

Los rubros que afectan los resultados del período, pero no tiene una salida de efectivo real, para el mes de diciembre 2020 son “Consumo de bienes distintos de inventario” (Gastos por Depreciación) por un monto de ¢6.390.966.10, “Pérdida por deterioro o desvalorización de activos fijos” por un monto de ¢34.508,47 y “Deterioro de Inversiones y Cuentas por Cobrar” por un monto de ¢167.664.45

UNIVERSIDAD NACIONAL				
PROGRAMA DE GESTION FINANCIERA				
SECCION DE CONTABILIDAD				
CONCILIACION SUPERAVIT PRESUPUESTARIO-SUPERAVIT (DEFICIT CONTABLE)				
AL 31 DE DICIEMBRE 2020				
Cuenta	Presupuesto	Devengo	Diferencia	Justificación
Superávít Presupuestario Periodos Anteriores	-44.368.392,59			
1.2.5.08.99.	8.897.728,88			Compra de equipo, que para la Contabilidad Presupuestaria es un un gasto y para la Contabilidad Patrimonial es un activo.
1.3.1.3.		0		Recuperación de cuentas por cobrar, que para la Contabilidad Presupuestaria es un ingreso
2.1.2.02.	472.496,42			Préstamo presupuestarios
4.4.1.02.		2,08		Venta de Servicios
4.4.2.99		3.037.087,03		Derechos Estudiantiles
4.5.1.02.		668.426,31		Intereses registrados base devengo
4.5.2.02.		24.449,46		Alquileres
4.5.9.08		2.841,65		Intereses s/prestamos
4.6.1.02.		0,00		Transferencias
4.9.1.02.		-369.412,77		Diferencias de cambio
4.9.9.99.		169.851,41		Otros ingresos
5.1.1.01		-2,73		Salarios
5.1.1.01		-481,07		Cursos de Verano
5.1.1.02	78,91			Disponibilidad
5.1.1.02		-219,43		Dietas
5.1.1.03.		-20.903,20		Decimo tercer mes
5.1.1.03.		-29.100,46		Salario Escolar
5.1.1.03	334,58			Incentivos Varios
5.1.1.05.		-49.131,81		Contribuciones Sociales
5.1.1.06.	2.123,22			Ayudas Economicas
5.1.1.06.		-230.231,61		Cesantía Fondo Institucional
5.1.2.01.	5.065,84	0,00		Alquileres
5.1.2.02.	2.278,01	0,00		Servicios Basicos
5.1.2.03.		-82.118,40		Servicios Comerciales y Financieros
5.1.2.04.		-6.290,08		Servicios Profesionales
5.1.2.05.	3.438,07			Viaticos y Transportes
5.1.2.06.		-10.535,42		Seguros
5.1.2.07.		-3.047,33		Capacitacion
5.1.2.08.		-111.993,65		Mantenimientos
5.1.2.99.	10.746,26			Otros Servicios
5.1.3.01.	51.454,68			Combustibles
5.1.3.02.		-181,83		Alimentos
5.1.3.03		-29.688,62		Otros materiales
5.1.3.04	1.196,46			Otros respuestos
5.1.3.99		-114.151,48		Otros Utiles
5.1.4.01.		-6.390.966,10		Depreciaciones
5.1.5.01.		-34.508,47		Baja de activos
5.1.7.02.		-167.664,45		Deterioro de cuentas
5.2.1.02.	398,94	0,00		Intereses por Pagar
5.2.9.02		-685,39		Intereses y Multas
5.4.1.01.		-93.072,21		Prestaciones Legales
5.4.1.01.		-2.910.007,31		Transferencias varias
5.9.1.01.		-72.058,92		Diferencias Cambio
	-34.921.052,31	-6.823.824,41		
		-41.744.876,73		
Superávít presupuestario	34.026.586,25			
Ajustes	-41.744.876,73			
	-7.718.290,48			
DEFICIT CONTABLE	-7.718.290,48			
	0,00			

Revelación: Para conciliar la Ejecución Presupuestaria con Contabilidad, la variación significativa, entre el superávit de la Contabilidad Patrimonial y la Contabilidad Presupuestaria, es que, a partir del año 2020, el presupuesto se registrará base efectivo.

El superávit de la base presupuestaria incorpora el superávit de períodos anteriores.

#### NOTAS AL INFORME DEUDA PÚBLICA

NOTA 85	SALDOS		
RUBRO	Periodo Actual	Periodo Anterior	%
SALDO DE DEUDA PÚBLICA	0	0	

Fundamente los movimientos del periodo

Fecha	Incrementos	Disminuciones	Fundamento

#### NOTAS INFORME ESTADO DE SITUACION Y EVOLUCION DE BIENES NO CONCECIONADOS Y CONCESIONADOS

Norma Política		/	Concepto	Referencia	Norma Política
6	101		ESEB	NICSP N° 17, Párrafos 88 a 91 y 94. NICSP N° 31, Párrafos 117 a 119 y 123	DGCN
6	101	1	Exposición saldo nulo		DGCN

NOTA 86	SALDOS		
RUBRO	Periodo Actual	Periodo Anterior	%
ACTIVOS GENERADORES DE EFECTIVO	0	0	
ACTIVOS NO GENERADORES DE EFECTIVO			

**Revelación:**

## NOTAS INFORME ESTADO POR SEGMENTOS

La información financiera por segmentos en Costa Rica se presentará con la clasificación de funciones establecida en el Clasificador Funcional del Gasto para el Sector Público Costarricense.

Norma Política		Concepto	Referencia	
			Norma	Política
6	85		Definición de segmento	NICSP N° 18, Párrafo 9 y 12.
6	85	1	Segmentos para la administración financiera de Costa Rica	DGCN

**Revelación:**

## NOTAS PARTICULARES

Para efectos de revelación, la entidad utilizara este espacio para referirse a señalar políticas particulares, transacciones y otros eventos que considere necesario para el complemento de la información contable al cierre del periodo 2020.

Nosotros, Sergio Fernández Rojas, cédula 107440183, Vera Agüero Valverde, cédula 106130667, en condición de encargados y custodios de la información contable de esta institución, damos fe de que la preparación y presentación de los estados financieros se realizó bajo los lineamientos, políticas y reglamentos establecidos por el ente regulador.

SERGIO FERNANDEZ ROJAS (FIRMA)  
Firmado digitalmente por SERGIO FERNANDEZ ROJAS (FIRMA)  
Fecha: 2021.01.27 11:18:57 -06'00'

VERA AGUERO VALVERDE (FIRMA)  
Firmado digitalmente por VERA AGUERO VALVERDE (FIRMA)  
Fecha: 2021.01.26 16:05:09 -06'00'

Sergio Fernández Rojas

Vera Agüero Valverde

Director Financiero

Contador (a)

Sello:



**ANEXO Nº 5**

**Conciliación Contabilidad Presupuestaria y Contabilidad  
Financiera**

ANEXO A LOS ESTADOS FINANCIEROS  
UNIVERSIDAD NACIONAL  
PROGRAMA DE GESTION FINANCIERA  
SECCION DE CONTABILIDAD  
CONCILIACION SUPERAVIT PRESUPUESTARIO-SUPERAVIT (DEFICIT CONTABLE)  
AL 31 DE DICIEMBRE 2020

Cuenta	Contabilidad presupuestaria	Devengo	Diferencia	Justificación
Superávit Presupuestario Periodos Anteriores	-44 368 392,59			
1.2.5.08.99.	8 897 728,88			Compra de equipo, que para la Contabilidad Presupuestaria es un un gasto y para la Contabilidad Patrimonial es un activo,
1.3.1.3.		0		Recuperación de cuentas por cobrar, que para la Contabilidad Presupuestaria es un ingreso
2.1.2.02.	472 496,42			Préstamo presupuestarios
4.4.1.02.		2,08		Venta de Servicios
4.4.2.99		3 037 087,03		Derechos Estudiantiles
4.5.1.02.		668 426,31		Intereses registrados base devengo
4.5.2.02.		24 449,46		Alquileres
4.5.9.08		2 841,65		Intereses s/prestamos
4.6.1.02.		0,00		Transferencias
4.9.1.02.		-369 412,77		Diferencias de cambio
4.9.9.99.		169 851,41		Otros ingresos
5.1.1.01		-2,73		Salarios
5.1.1.01		-481,07		Cursos de Verano
5.1.1.02	78,91			Disponibilidad
5.1.1.02		-219,43		Dietas
5.1.1.03.		-20 903,20		Decimo tercer mes
5.1.1.03.		-29 100,46		Salario Escolar
5.1.1.03	334,58			Incentivos Varios
5.1.1.05.		-49 131,81		Contribuciones Sociales
5.1.1.06,	2 123,22			Ayudas Economicas
5.1.1.06.		-230 231,61		Cesantía Fondo Institucional
5.1.2.01.	5 065,84	0,00		Alquileres
5.1.2.02.	2 278,01	0,00		Servicios Basicos
5.1.2.03.		-82 118,40		Servicios Comerciales y Financieros
5.1.2.04.		-6 290,08		Servicios Profesionales
5.1.2.05.	3 438,07			Viaticos y Transportes
5.1.2.06.		-10 535,42		Seguros
5.1.2.07.		-3 047,33		Capacitacion
5.1.2.08.		-111 993,65		Mantenimientos
5.1.2.99.	10 746,26			Otros Servicios
5.1.3.01.	51 454,68			Combustibles
5.1.3.02.		-181,83		Alimentos
5.1.3.03		-29 688,62		Otros materiales
5.1.3.04	1 196,46			Otros respuestos
5.1.3.99		-114 151,48		Otros Útiles
5.1.4.01.		-6 390 966,10		Depreciaciones
5.1.5.01.		-34 508,47		Baja de activos
5.1.7.02.		-167 664,45		Deterioro de cuentas
5.2.1.02.	398,94	0,00		Intereses por Pagar
5.2.9.02		-685,39		Intereses y Multas
5.4.1.01.		-93 072,21		Prestaciones Legales
5.4.1.01.		-2 910 007,31		Transferencias varias
5.9.1.01.		-72 058,92		Diferencias Cambio
	-34 921 052,31	-6 823 824,41		
Partidas de ajuste		-41 744 876,73		

Superávit presupuestario	34 026 586,25
Ajustes	-41 744 876,73
Déficit contabilidad financiera	-7 718 290,48
<b>DEFICIT CONTABLE</b>	<b>-7 718 290,48</b>

**ANEXO Nº 6**

**Situación económico-financiera global de la institución**



UNIVERSIDAD NACIONAL

**ANÁLISIS FINANCIERO**  
**DICIEMBRE 2020**

## II. ANÁLISIS FINANCIERO (Cifras en miles de colones, porcentajes y número de veces)

### II.1 Análisis de Razones Financieras.

En este apartado se muestra el análisis financiero a diciembre 2020 y diciembre 2019, para las razones que se obtienen del Balance de Situación y el Estado de Rendimiento Financiero.

Posterior a este se encuentra un análisis financiero horizontal que complementa las tendencias del comportamiento.

Descripción	Diciembre 2020	Diciembre 2019	Promedio
<b>1. Análisis de Liquidez:</b>			
Capital de trabajo neto	29.493.698,18	39.692.455,61	34.593.076,90
Razón circulante (Solvencia)	3,67	4,27	3,97
Razón rápida (prueba del ácido)	3,67	4,27	3,97
Solidez	12,42	11,87	12,15

1.1 Razón de capital de trabajo: el cuadro anterior, muestra que la Universidad ha contado con capital de trabajo para atender obligaciones en el corto plazo.

Esto significa que, si se toman las obligaciones en el corto plazo, y si se enfrentan con los recursos disponibles en ese mismo corto plazo, el resultado indica que se puede hacer frente a otras necesidades de financiamiento a corto plazo. En este caso, por ejemplo, después de rebajar los pasivos corrientes a los activos corrientes, para el mes de diciembre 2020, corresponde a un monto de ₡29.493.698,18 y para diciembre 2019 corresponde a un monto ₡39.692.455.61

Es importante indicar que en la composición de esta razón se encuentran inversiones a corto plazo, así como cuentas por cobrar, y otras sub-partidas que no son en efectivo, esto implica que para hacerlas efectivo debe realizarse diferentes trámites o procedimientos durante un tiempo para convertirlas a tal situación.

1.2 Razón circulante: esta razón también llamada solvencia muestra que la Universidad tiene capacidad para cubrir sus obligaciones a corto plazo, para diciembre 2020, esta razón muestra que con los activos a corto plazo se cubre el 3,67 veces los pasivos a corto plazo, en otras palabras, se pueden pagar 3,67 veces las obligaciones a corto plazo. Al cierre de diciembre del 2019 el índice fue de un 4,27.

1.3 Razón de prueba ácida: se indica que esta razón muestra la liquidez de la Universidad en términos de los activos más líquidos, por lo que se excluye el inventario, versus los pasivos a corto plazo. Sin embargo, para efectos de este análisis se debe tener un especial cuidado, ya que esta razón se utiliza en empresas que tienen ventas por lo que el inventario se excluye en la razón es para una empresa comercial, mientras que la Universidad no es una empresa comercial, con esa advertencia se muestra un comportamiento similar al de solvencia. También es importante indicar, que, en la UNA, el rubro de inventarios no es significativo.

La razón muestra un resultado en el mes de diciembre 2020 es de 3,67 y en el mes de diciembre 2019 es de 4,27 veces.

1.4 Solidez: Esta razón representa la capacidad de pago a corto y largo plazo que tiene la Universidad y así demuestra su consistencia financiera.

Para diciembre 2020, esta razón indica que la universidad dispone de ¢12.42 colones por cada colón (¢1) que adeuda, y para diciembre 2019 disponía de ¢11.87. Es importante indicar que los pasivos a diciembre 2020, con respecto a diciembre 2019, disminuyeron en un 10.28%.

## 2 Razón de análisis de la deuda o apalancamiento financiero:

Descripción	Diciembre 2020	Diciembre 2019	Promedio
<b>2. Análisis de la deuda:</b>			
Razón de deuda (endeudamiento)	8,05	8,42	8,24
Razón de capacidad de pago de intereses	-25,12	844,95	409,92

2.1. Razón de deuda: esta razón financiera es llamada también endeudamiento y muestra el porcentaje de endeudamiento, en otros términos, cuanto representan los pasivos totales (obligaciones) sobre los activos totales, en este caso se puede observar que *el promedio de endeudamiento de los últimos 2 períodos a evaluar es de 8,24* esto se demuestra mencionando que para diciembre 2020 es de 8,05 y para diciembre 2019 fue de 8,42%

2.2. Los pasivos totales disminuyeron en diciembre 2020 en un 10,28% con respecto al mes de diciembre 2019.

2.3. Es importante indicar que la Universidad tiene un nivel de endeudamiento muy bajo y tiene la capacidad de cubrir cualquier obligación con sus activos restantes; sin embargo, se hace la aclaración que estos recursos no son disponibles de inmediato, asimismo, la particularidad que tiene este tipo de institución que trabaja con un presupuesto que es distribuido para el uso de las unidades ejecutoras, con financiamientos importantes y en especial en las partidas laborales, por lo que el margen de maniobra debe ser analizado antes de tomar decisiones de esta naturaleza.

2.4. Razón de capacidad de pago de intereses y comisiones: esta razón muestra las posibilidades que la entidad con su superávit logre cubrir los pagos de intereses y comisiones, en ese sentido para el mes de diciembre 2020 es de -25,12, esto muestra que ha habido un déficit entre los ingresos corrientes y los gastos corrientes. Es importante mencionar que los ingresos corrientes de diciembre 2020, tuvieron una disminución con respecto a los ingresos corrientes del 2019, de un 32.69.

Los rubros que más se vieron afectados fueron los ingresos por las transferencias que se reciben por el Gobierno, la ley del Fees, disminuyó con respecto a lo formulado en ¢8.595.371.962.00 y Rentas Propias en ¢261.749.211.00, otros rubros que se vio muy afectado la venta de servicios y derechos administrativos que disminuyó en un 82.67% con respecto al año 2019.

2.5. Si es importante destacar que el promedio de los últimos 2 períodos a evaluar es de 409.92 veces, estos valores son razonables.

2.6. Es muy importante revelar que, con la separación de bases de la Contabilidad Patrimonial y la Contabilidad Presupuestaria a partir del año 2020, en la Contabilidad Patrimonial no se refleja como ingresos el superávit 2019, como se hacía en los años anteriores.

### 3. Análisis de rentabilidad

3. Análisis de la rentabilidad:	Diciembre 2020	Diciembre 2019	Promedio
Margen de utilidad corriente	-1,06	34,39	16,67
Margen de utilidad neta	-6,53	23,43	8,45
Rendimientos sobre los activos RSA			
RSA=utilidad neta/activos totales	-5,63	28,13	11,25
Rendimiento sobre el capital contable RSC			
RSC=utilidad neta/capital contable	-6,12	30,72	12,30

Es importante indicar que este tipo de razones financieras vienen a mostrar la eficiencia de las empresas en cuanto a la producción de ganancias (utilidades, superávit). Sin embargo, este razonamiento es dotado para una empresa donde su fin en sí mismo es producir ganancias, en el caso de la Universidad el fin es maximizar los recursos disponibles e invertirlos en las necesidades estratégicas institucionales a través del tiempo. Lo que implica no es tener superávit, en su lugar es asignar e invertir esos recursos de una forma adecuada, administrando los mismos para el bienestar del sector de educación superior dentro de las premisas de este tipo de educación.

## II.2. Análisis Financiero Horizontal (tendencias)

El análisis horizontal tiene como objetivo mostrar el comportamiento del Balance a diciembre 2020 con el período diciembre 2019.

Muestra los incrementos o disminuciones en términos absolutos y relativos de las cuentas del Balance de Situación y Estado de Resultados.

### Balance de Situación:

En activos circulantes se muestra que para diciembre 2020 con respecto a diciembre 2019 hay una disminución de €11.282.359.13, esto obedece a que los rubros más importantes que tuvo una variación significativa fueron "Inversiones a Corto Plazo" con una disminución de €12.199.098.56 y el rubro de cuentas por cobrar que disminuyó en €4.062.991.11, correspondiendo a que, en el año 2020, no hubo registro de subvenciones acumuladas por cobrar.

La disminución global de los activos circulantes es de, 21.77%, con respecto a diciembre 2019.

Es importante informar por acuerdo del Consejo Universitario, No.UNA-SCU-ACUE-098-2020 acordó trasladar a la Comisión Nacional de Emergencia la suma de ¢5.000 millones de colones, como "Aporte de la UNA al Fondo Solidario Estatal para la atención de la Pandemia". La partida utilizada para realizar esta transferencia fue el dinero destinado para la construcción del edificio del Gobierno Universitario.

Los activos fijos netos muestran para diciembre 2020 un incremento con respecto a setiembre del 2019 de un 1,08%.

Los pasivos totales muestran una disminución global de un 10,28% con respecto a diciembre 2019.

Capital contable, tiene una disminución con respecto a diciembre 2019 de un 5,76%

Es muy importante destacar que, en el año 2020, hubo una separación de la contabilidad patrimonial de la contabilidad presupuestaria, y como se utilizaba un sistema que tenía una sola entrada en ambas contabilidades, el superávit libre y superávit específico ingresaba a la contabilidad patrimonial como un ingreso, y también lo que correspondía a la partida de inversión, se contabilizaba como un gasto.

También por efectos de la pandemia hubo una disminución significativa en los ingresos como se explica en el punto 2.4.

**Estado de Resultados:** Es importante indicar que estos resultados no consideran compromisos presupuestarios, se compara diciembre 2020 con diciembre 2019.

Ingresos corrientes disminuyeron en un 32,69 con respecto a diciembre 2019.

Se debe mencionar que, en el año 2019, la universidad recibió de parte del Ministerio de Hacienda la suma de 1.839.240.00 (miles de colones) correspondiente a la partida del Banco Mundial, por el financiamiento a las universidades.

Por los efectos de la pandemia a nivel nacional, el Ministerio de Hacienda disminuyó las transferencias por el FEES, en un monto de ¢8.595.371.962.00 y Rentas Propias en ¢261.749.211.00, otro rubro que se vio muy afectado fue la venta de servicios y derechos administrativos que disminuyó en un 82.67% con respecto al año 2019.

Gastos corrientes, se incrementaron en un 3,78% con respecto a diciembre 2019.

Superávit de ingresos y gastos corrientes, este se compone de enfrentar los ingresos y gastos corrientes, en ese sentido hubo una disminución de un 102,08% con respecto a diciembre 2019.

Superávit neto del período, este se compone del resultado final de cada período, en ese sentido, hubo una disminución a diciembre 2020 con respecto a diciembre 2019, de un 118,77%.

Los rubros que afectan los resultados del período, pero no tiene una salida de efectivo real, para el mes de diciembre son "Consumo de bienes distintos de inventario" (Gastos por Depreciación) por un monto de ¢6.390.966.10, "Pérdida por deterioro o desvalorización de activos fijos" por un monto de ¢34.508,47 y "Deterioro de Inversiones y Cuentas por Cobrar" por un monto de ¢167.664.45

Es muy importante destacar que, en el año 2020, hubo una separación de la contabilidad patrimonial de la contabilidad presupuestaria, y como se utilizaba un sistema que tenía una sola entrada en ambas contabilidades, el presupuesto ingresaba a la contabilidad patrimonial como un ingreso, y también lo que correspondía a la partida de inversión, se contabilizaba como un gasto, a raíz de este cambio es que se ven las grandes variaciones en el Estado de Rendimiento Financiero. En el año 2019, se registró un ingreso de ¢44.342.823.86 como superávit libre y superávit específico.

También es importante indicar que para el año 2020, por acuerdo de la Comisión de Enlace, hay un recorte presupuestario que a continuación se detalla:

<b>Partida</b>	<b>Monto (colones)</b>
Fondos del Sistema (acuerdo CONARE de aporte UNA)	775.433.962
UNA FEES 2020 (se postergan 35 mil millones del FEES total 2020)	7.819 millones
LEY 9635: Para gastos de operación según los artículos No. 22, 23 y 24 del título IV de la ley no. 9635 "ley fortalecimiento de las finanzas públicas" del 3 de diciembre de 2018). Céd-Jur: 4-000-042150	261.749.211

### II.3. FODA

<b>I RIESGO DE INCERTIDUMBRE</b>	
<b>FODA</b>	
<b>FORTALEZAS</b>	<b>OPORTUNIDADES</b>
Que los POA que sustentan el PLAN ESTRATEGICO, cuente con los recursos financieros de las actividades planificadas.	Generación de recursos mediante el fortalecimiento de la Vinculación Externa Remunerada, la cooperación externa y la relación con la FUNDAUNA, que fortalezca de los recursos institucionales.
Control y ejecución de los recursos de modo razonable.	Generador de experiencia práctica profesional para los mismos estudiantes de la Universidad, por medio de contratación laboral con recursos que se originan en los AREs, PPAA y cuentas en general,

	gestionados por las instancias técnicas universitarias que promueven el vínculo externo y la cooperación externa.
Recurso humano capacitado y actualizado según conocimiento y competencias del puesto que ocupa en la ejecución de sus labores.	Promover y fortalecer programas de extensión académica mediante la modalidad virtual para la población en materia de emprendedurismo que mejore tanto la economía de las familias y la nacional, generando fuentes de trabajo en diversas actividades.
Infraestructura física moderna y mecanismos tecnológicos que complementan los sistemas de información acorde a las necesidades de la Academia y la Administración.	Aprovechar y optimizar recursos mediante plataformas tecnológicas, medios electrónicos y la implementación de la modalidad del teletrabajo, generando una disminución en gastos operativos y por ende ahorro de los recursos universitarios.
Apertura de las autoridades universitarias superiores en la priorización de necesidades institucionales y nacionales, según la situación provocada por la pandemia tanto para estudiantes como para funcionarios, así como para el quehacer de la universidad y su razón de ser.	Fortalecer las oportunidades que ofrece el trabajo no presencial para incorporar este componente como un elemento permanente en las actividades de la Institución y no solo de forma transitoria por los efectos de la situación actual de pandemia.
Soporte a zonas rurales por medio de las Sedes Regionales Universitarias.	Construir y actualizar de forma conjunta con las instancias técnicas y la FUNDAUNA, normativa, políticas y procedimientos que permita a las unidades académicas la captación y ejecución de recursos generados por medio de las Ares, PPAA y cuentas en general, que coadyuven atender las necesidades institucionales.
Sistema de Becas consolidado	

# I RIESGO DE INCERTIDUMBRE

## FODA

Según Impactos del COVID 19

<b>FORTALEZAS</b>	<b>OPORTUNIDADES</b>
Sistema Institucional de Teletrabajo debidamente probado, implementado, controlado y aprobado	
La Universidad cuenta con una Fundación (FUNDAUNA) concebida para hacer de ella una herramienta para el desarrollo institucional de la UNA, por lo que su actividad estará en función de los requerimientos de la estrategia de desarrollo y de la planificación de la institución, según lo menciona el acta constitutiva en la cláusula CUARTA, titulada de los fines de la Fundación.	
La Universidad cuenta con otras organizaciones de apoyo como son el Fondo de Beneficio Social (FOBESO), ASOUNA y COOPEUNA, que brindan servicios complementarios a los funcionarios universitarios.	
<b>DEBILIDADES</b>	<b>AMENAZAS</b>
Los recursos presupuestarios del periodo que recibe la Universidad de parte del Gobierno por concepto de FEES, se limitan a cubrir únicamente los gastos laborales y de operación, sin dejar margen a la Inversión en Bienes Duraderos.	Fortalecimiento de las universidades privadas por medio del sector estudiantil que puede pagar oferta académica actualizada y acorde a las necesidades del mercado empresarial, disminuyendo con esto el Fondo de Becas Estudiantil.
El proceso administrativo para la ejecución presupuestaria de los recursos, es lento, lo que perjudica la rendición de cuentas ante el ente contralor de la República.	Carreras que deben migran a la modalidad de virtualidad con el objetivo de fortalecer el mejoramiento continuo y profesional del mercado laboral.



Se quiebra el equilibrio presupuestario, por falta de ingresos, teniendo desbalance en la aplicación de los recursos y la planificación universitaria.	.
Servicio lento y de menor calidad según los requerimientos de los usuarios por falta de condiciones físicas y tecnológicas de acuerdo a las condiciones del mercado laboral, según el entorno nacional o internacional que vincula e interactúa con la Universidad.	La sostenibilidad financiera-presupuestaria, es un factor en riesgo, producto de factores tales como la disminución observada en el incremento de los ingresos e incremento acelerado del gasto laboral.

Elaborado: Vera Agüero Valverde  
 Jefe Sección de Contabilidad

Aprobado: Sergio Fernández Rojas  
 Director Programa Gestión Financiera



UNIVERSIDAD NACIONAL

**ANÁLISIS FINANCIERO**  
**DICIEMBRE 2020**

## II. ANÁLISIS FINANCIERO (Cifras en miles de colones, porcentajes y número de veces)

### II.1 Análisis de Razones Financieras.

En este apartado se muestra el análisis financiero a diciembre 2020 y diciembre 2019, para las razones que se obtienen del Balance de Situación y el Estado de Rendimiento Financiero.

Posterior a este se encuentra un análisis financiero horizontal que complementa las tendencias del comportamiento.

Descripción	Diciembre 2020	Diciembre 2019	Promedio
<b>1. Análisis de Liquidez:</b>			
Capital de trabajo neto	29.493.698,18	39.692.455,61	34.593.076,90
Razón circulante (Solvencia)	3,67	4,27	3,97
Razón rápida (prueba del ácido)	3,67	4,27	3,97
Solidez	12,42	11,87	12,15

1.1 Razón de capital de trabajo: el cuadro anterior, muestra que la Universidad ha contado con capital de trabajo para atender obligaciones en el corto plazo.

Esto significa que, si se toman las obligaciones en el corto plazo, y si se enfrentan con los recursos disponibles en ese mismo corto plazo, el resultado indica que se puede hacer frente a otras necesidades de financiamiento a corto plazo. En este caso, por ejemplo, después de rebajar los pasivos corrientes a los activos corrientes, para el mes de diciembre 2020, corresponde a un monto de ₡29.493.698,18 y para diciembre 2019 corresponde a un monto ₡39.692.455.61

Es importante indicar que en la composición de esta razón se encuentran inversiones a corto plazo, así como cuentas por cobrar, y otras sub-partidas que no son en efectivo, esto implica que para hacerlas efectivo debe realizarse diferentes trámites o procedimientos durante un tiempo para convertirlas a tal situación.

1.2 Razón circulante: esta razón también llamada solvencia muestra que la Universidad tiene capacidad para cubrir sus obligaciones a corto plazo, para diciembre 2020, esta razón muestra que con los activos a corto plazo se cubre el 3,67 veces los pasivos a corto plazo, en otras palabras, se pueden pagar 3,67 veces las obligaciones a corto plazo. Al cierre de diciembre del 2019 el índice fue de un 4,27.

1.3 Razón de prueba ácida: se indica que esta razón muestra la liquidez de la Universidad en términos de los activos más líquidos, por lo que se excluye el inventario, versus los pasivos a corto plazo. Sin embargo, para efectos de este análisis se debe tener un especial cuidado, ya que esta razón se utiliza en empresas que tienen ventas por lo que el inventario se excluye en la razón es para una empresa comercial, mientras que la Universidad no es una empresa comercial, con esa advertencia se muestra un comportamiento similar al de solvencia. También es importante indicar, que, en la UNA, el rubro de inventarios no es significativo.

La razón muestra un resultado en el mes de diciembre 2020 es de 3,67 y en el mes de diciembre 2019 es de 4,27 veces.

1.4 Solidez: Esta razón representa la capacidad de pago a corto y largo plazo que tiene la Universidad y así demuestra su consistencia financiera.

Para diciembre 2020, esta razón indica que la universidad dispone de ¢12.42 colones por cada colón (¢1) que adeuda, y para diciembre 2019 disponía de ¢11.87. Es importante indicar que los pasivos a diciembre 2020, con respecto a diciembre 2019, disminuyeron en un 10.28%.

## 2 Razón de análisis de la deuda o apalancamiento financiero:

Descripción	Diciembre 2020	Diciembre 2019	Promedio
<b>2. Análisis de la deuda:</b>			
Razón de deuda (endeudamiento)	8,05	8,42	8,24
Razón de capacidad de pago de intereses	-25,12	844,95	409,92

2.1. Razón de deuda: esta razón financiera es llamada también endeudamiento y muestra el porcentaje de endeudamiento, en otros términos, cuanto representan los pasivos totales (obligaciones) sobre los activos totales, en este caso se puede observar que *el promedio de endeudamiento de los últimos 2 períodos a evaluar es de 8,24* esto se demuestra mencionando que para diciembre 2020 es de 8,05 y para diciembre 2019 fue de 8,42%

2.2. Los pasivos totales disminuyeron en diciembre 2020 en un 10,28% con respecto al mes de diciembre 2019.

2.3. Es importante indicar que la Universidad tiene un nivel de endeudamiento muy bajo y tiene la capacidad de cubrir cualquier obligación con sus activos restantes; sin embargo, se hace la aclaración que estos recursos no son disponibles de inmediato, asimismo, la particularidad que tiene este tipo de institución que trabaja con un presupuesto que es distribuido para el uso de las unidades ejecutoras, con financiamientos importantes y en especial en las partidas laborales, por lo que el margen de maniobra debe ser analizado antes de tomar decisiones de esta naturaleza.

2.4. Razón de capacidad de pago de intereses y comisiones: esta razón muestra las posibilidades que la entidad con su superávit logre cubrir los pagos de intereses y comisiones, en ese sentido para el mes de diciembre 2020 es de -25,12, esto muestra que ha habido un déficit entre los ingresos corrientes y los gastos corrientes.

Es importante mencionar que los ingresos corrientes de diciembre 2020, tuvieron una disminución con respecto a los ingresos corrientes del 2019, de un 32.69.

Los rubros que más se vieron afectados fueron los ingresos por las transferencias que se reciben por el Gobierno, la ley del Fees, disminuyó con respecto a lo formulado en ¢8.595.371.962.00 y Rentas Propias en ¢261.749.211.00, otros rubros que se vio muy afectado la venta de servicios y derechos administrativos que disminuyó en un 82.67% con respecto al año 2019.

2.5. Si es importante destacar que el promedio de los últimos 2 períodos a evaluar es de 409.92 veces, estos valores son razonables.

2.6. Es muy importante revelar que, con la separación de bases de la Contabilidad Patrimonial y la Contabilidad Presupuestaria a partir del año 2020, en la Contabilidad Patrimonial no se refleja como ingresos el superávit 2019, como se hacía en los años anteriores.

### 3. Análisis de rentabilidad

3. Análisis de la rentabilidad:	Diciembre 2020	Diciembre 2019	Promedio
Margen de utilidad corriente	-1,06	34,39	16,67
Margen de utilidad neta	-6,53	23,43	8,45
Rendimientos sobre los activos RSA			
RSA=utilidad neta/activos totales	-5,63	28,13	11,25
Rendimiento sobre el capital contable RSC			
RSC=utilidad neta/capital contable	-6,12	30,72	12,30

Es importante indicar que este tipo de razones financieras vienen a mostrar la eficiencia de las empresas en cuanto a la producción de ganancias (utilidades, superávit). Sin embargo, este razonamiento es dotado para una empresa donde su fin en sí mismo es producir ganancias, en el caso de la Universidad el fin es maximizar los recursos disponibles e invertirlos en las necesidades estratégicas institucionales a través del tiempo. Lo que implica no es tener superávit, en su lugar es asignar e invertir esos recursos de una forma adecuada, administrando los mismos para el bienestar del sector de educación superior dentro de las premisas de este tipo de educación.

## II.2. Análisis Financiero Horizontal (tendencias)

El análisis horizontal tiene como objetivo mostrar el comportamiento del Balance a diciembre 2020 con el período diciembre 2019.

Muestra los incrementos o disminuciones en términos absolutos y relativos de las cuentas del Balance de Situación y Estado de Resultados.

### Balance de Situación:

En activos circulantes se muestra que para diciembre 2020 con respecto a diciembre 2019 hay una disminución de €11.282.359.13, esto obedece a que los rubros más importantes que tuvo una variación significativa fueron "Inversiones a Corto Plazo" con una disminución de €12.199.098.56 y el rubro de cuentas por cobrar que disminuyó en €4.062.991.11, correspondiendo a que, en el año 2020, no hubo registro de subvenciones acumuladas por cobrar.

La disminución global de los activos circulantes es de, 21.77%, con respecto a diciembre 2019.

Es importante informar por acuerdo del Consejo Universitario, No.UNA-SCU-ACUE-098-2020 acordó trasladar a la Comisión Nacional de Emergencia la suma de ¢5.000 millones de colones, como "Aporte de la UNA al Fondo Solidario Estatal para la atención de la Pandemia". La partida utilizada para realizar esta transferencia fue el dinero destinado para la construcción del edificio del Gobierno Universitario.

Los activos fijos netos muestran para diciembre 2020 un incremento con respecto a setiembre del 2019 de un 1,08%.

Los pasivos totales muestran una disminución global de un 10,28% con respecto a diciembre 2019.

Capital contable, tiene una disminución con respecto a diciembre 2019 de un 5,76%

Es muy importante destacar que, en el año 2020, hubo una separación de la contabilidad patrimonial de la contabilidad presupuestaria, y como se utilizaba un sistema que tenía una sola entrada en ambas contabilidades, el superávit libre y superávit específico ingresaba a la contabilidad patrimonial como un ingreso, y también lo que correspondía a la partida de inversión, se contabilizaba como un gasto.

También por efectos de la pandemia hubo una disminución significativa en los ingresos como se explica en el punto 2.4.

**Estado de Resultados:** Es importante indicar que estos resultados no consideran compromisos presupuestarios, se compara diciembre 2020 con diciembre 2019.

Ingresos corrientes disminuyeron en un 32,69 con respecto a diciembre 2019.

Se debe mencionar que, en el año 2019, la universidad recibió de parte del Ministerio de Hacienda la suma de 1.839.240.00 (miles de colones) correspondiente a la partida del Banco Mundial, por el financiamiento a las universidades.

Por los efectos de la pandemia a nivel nacional, el Ministerio de Hacienda disminuyó las transferencias por el FEES, en un monto de ¢8.595.371.962.00 y Rentas Propias en ¢261.749.211.00, otro rubro que se vio muy afectado fue la venta de servicios y derechos administrativos que disminuyó en un 82.67% con respecto al año 2019.

Gastos corrientes, se incrementaron en un 3,78% con respecto a diciembre 2019.

Superávit de ingresos y gastos corrientes, este se compone de enfrentar los ingresos y gastos corrientes, en ese sentido hubo una disminución de un 102,08% con respecto a diciembre 2019.

Superávit neto del período, este se compone del resultado final de cada período, en ese sentido, hubo una disminución a diciembre 2020 con respecto a diciembre 2019, de un 118,77%.

Los rubros que afectan los resultados del período, pero no tiene una salida de efectivo real, para el mes de diciembre son "Consumo de bienes distintos de inventario" (Gastos por Depreciación) por un monto de ¢6.390.966.10, "Pérdida por deterioro o desvalorización de activos fijos" por un monto de ¢34.508,47 y "Deterioro de Inversiones y Cuentas por Cobrar" por un monto de ¢167.664.45

Es muy importante destacar que, en el año 2020, hubo una separación de la contabilidad patrimonial de la contabilidad presupuestaria, y como se utilizaba un sistema que tenía una sola entrada en ambas contabilidades, el presupuesto ingresaba a la contabilidad patrimonial como un ingreso, y también lo que correspondía a la partida de inversión, se contabilizaba como un gasto, a raíz de este cambio es que se ven las grandes variaciones en el Estado de Rendimiento Financiero. En el año 2019, se registró un ingreso de ¢44.342.823.86 como superávit libre y superávit específico.

También es importante indicar que para el año 2020, por acuerdo de la Comisión de Enlace, hay un recorte presupuestario que a continuación se detalla:

<b>Partida</b>	<b>Monto (colones)</b>
Fondos del Sistema (acuerdo CONARE de aporte UNA)	775.433.962
UNA FEES 2020 (se postergan 35 mil millones del FEES total 2020)	7.819 millones
LEY 9635: Para gastos de operación según los artículos No. 22, 23 y 24 del título IV de la ley no. 9635 "ley fortalecimiento de las finanzas públicas" del 3 de diciembre de 2018). Céd-Jur: 4-000-042150	261.749.211

### II.3. FODA

<b>I RIESGO DE INCERTIDUMBRE</b>	
<b>FODA</b>	
<b>FORTALEZAS</b>	<b>OPORTUNIDADES</b>
Que los POA que sustentan el PLAN ESTRATEGICO, cuente con los recursos financieros de las actividades planificadas.	Generación de recursos mediante el fortalecimiento de la Vinculación Externa Remunerada, la cooperación externa y la relación con la FUNDAUNA, que fortalezca de los recursos institucionales.
Control y ejecución de los recursos de modo razonable.	Generador de experiencia práctica profesional para los mismos estudiantes de la Universidad, por medio de contratación laboral con recursos que se originan en los AREs, PPAA y cuentas en general,



	gestionados por las instancias técnicas universitarias que promueven el vínculo externo y la cooperación externa.
Recurso humano capacitado y actualizado según conocimiento y competencias del puesto que ocupa en la ejecución de sus labores.	Promover y fortalecer programas de extensión académica mediante la modalidad virtual para la población en materia de emprendedurismo que mejore tanto la economía de las familias y la nacional, generando fuentes de trabajo en diversas actividades.
Infraestructura física moderna y mecanismos tecnológicos que complementan los sistemas de información acorde a las necesidades de la Academia y la Administración.	Aprovechar y optimizar recursos mediante plataformas tecnológicas, medios electrónicos y la implementación de la modalidad del teletrabajo, generando una disminución en gastos operativos y por ende ahorro de los recursos universitarios.
Apertura de las autoridades universitarias superiores en la priorización de necesidades institucionales y nacionales, según la situación provocada por la pandemia tanto para estudiantes como para funcionarios, así como para el quehacer de la universidad y su razón de ser.	Fortalecer las oportunidades que ofrece el trabajo no presencial para incorporar este componente como un elemento permanente en las actividades de la Institución y no solo de forma transitoria por los efectos de la situación actual de pandemia.
Soporte a zonas rurales por medio de las Sedes Regionales Universitarias.	Construir y actualizar de forma conjunta con las instancias técnicas y la FUNDAUNA, normativa, políticas y procedimientos que permita a las unidades académicas la captación y ejecución de recursos generados por medio de las Ares, PPAA y cuentas en general, que coadyuven atender las necesidades institucionales.
Sistema de Becas consolidado	

# I RIESGO DE INCERTIDUMBRE

## FODA

Según Impactos del COVID 19

<b>FORTALEZAS</b>	<b>OPORTUNIDADES</b>
Sistema Institucional de Teletrabajo debidamente probado, implementado, controlado y aprobado	
La Universidad cuenta con una Fundación (FUNDAUNA) concebida para hacer de ella una herramienta para el desarrollo institucional de la UNA, por lo que su actividad estará en función de los requerimientos de la estrategia de desarrollo y de la planificación de la institución, según lo menciona el acta constitutiva en la cláusula CUARTA, titulada de los fines de la Fundación.	
La Universidad cuenta con otras organizaciones de apoyo como son el Fondo de Beneficio Social (FOBESO), ASOUNA y COOPEUNA, que brindan servicios complementarios a los funcionarios universitarios.	
<b>DEBILIDADES</b>	<b>AMENAZAS</b>
Los recursos presupuestarios del periodo que recibe la Universidad de parte del Gobierno por concepto de FEES, se limitan a cubrir únicamente los gastos laborales y de operación, sin dejar margen a la Inversión en Bienes Duraderos.	Fortalecimiento de las universidades privadas por medio del sector estudiantil que puede pagar oferta académica actualizada y acorde a las necesidades del mercado empresarial, disminuyendo con esto el Fondo de Becas Estudiantil.
El proceso administrativo para la ejecución presupuestaria de los recursos, es lento, lo que perjudica la rendición de cuentas ante el ente contralor de la República.	Carreras que deben migran a la modalidad de virtualidad con el objetivo de fortalecer el mejoramiento continuo y profesional del mercado laboral.

Se quiebra el equilibrio presupuestario, por falta de ingresos, teniendo desbalance en la aplicación de los recursos y la planificación universitaria.	.
Servicio lento y de menor calidad según los requerimientos de los usuarios por falta de condiciones físicas y tecnológicas de acuerdo a las condiciones del mercado laboral, según el entorno nacional o internacional que vincula e interactúa con la Universidad.	La sostenibilidad financiera-presupuestaria, es un factor en riesgo, producto de factores tales como la disminución observada en el incremento de los ingresos e incremento acelerado del gasto laboral.

VERA AGUERO  
VALVERDE (FIRMA)

Firmado digitalmente por VERA  
AGUERO VALVERDE (FIRMA)  
Fecha: 2021.01.26 08:35:01  
06'00"

Elaborado: Vera Agüero Valverde  
Jefe Sección de Contabilidad

Aprobado: Sergio Fernández Rojas  
Director Programa Gestión Financiera



UNIVERSIDAD NACIONAL  
Análisis Financiero Horizontal  
Balance de situación  
Diciembre 2020, Diciembre 2019  
(miles de colones)

	Diciembre 2020	Diciembre 2019
Caja y Banco cajero	11 589 102,94	6 517 648,23
Caja y banco - fondos especiales	0,00	0,00
Cuentas por cobrar	3 713 738,17	7 776 729,28
Menos: Estimación cobranza dudosa	-1 005 139,22	-892 845,87
Existencias	30 792,18	30 792,18
Menos: Estimación existencias	0,00	0,00
Otros activos a corto plazo	20 569,18	0,00
Inversiones Corto Plazo	26 189 803,50	38 388 902,06
<b>Total activos circulantes</b>	<b>40 538 866,75</b>	<b>51 821 225,86</b>
Activos fijos, a largo plazo y otros		
Bienes no concesionados	131 690 924,76	123 150 221,33
Cuentas por cobrar Largo Plazo	55 204,86	0,00
Inversiones a largo Plazo	2 100 729,55	2 278 980,44
<b>Total activos fijos brutos</b>	<b>133 846 859,17</b>	<b>125 429 201,77</b>
(menos) Deprec acum equipo	-37 174 676,37	-31 062 385,59
<b>Total amortizaciones y depreciaciones</b>	<b>-37 174 676,37</b>	<b>-31 062 385,59</b>
<b>Total activos fijos netos</b>	<b>96 672 182,80</b>	<b>94 366 816,18</b>
<b>TOTAL ACTIVOS</b>	<b>137 211 049,55</b>	<b>146 188 042,07</b>
<b>PASIVOS Y CAPITAL CONTABLE</b>		
Pasivos circulantes		
Deudas a corto plazo	10 782 362,39	11 667 237,24
Fondos de terceros	245 483,62	167 186,41
Endeudamiento a corto plazo	0,00	293 722,58
Otros pasivos corto plazo	17 322,56	624,02
<b>Total pasivos circulantes</b>	<b>11 045 168,57</b>	<b>12 128 770,25</b>
Pasivos a largo plazo		
Deudas a Largo Plazo	0,00	2 888,98
Endeudamiento a largo plazo	0,00	179 172,78
<b>Total pasivos a largo plazo</b>	<b>0,00</b>	<b>182 061,76</b>
<b>Total pasivos</b>	<b>11 045 168,57</b>	<b>12 310 832,01</b>
Capital contable		
Capital Inicial	523,81	523,81
Transferencias de capital	8 385 980,00	8 385 980,00
Reservas	505 376,71	505 376,71
Variaciones no asignables reservas	0,00	0,00
Resultados acumulados	124 992 290,94	83 860 932,85
Resultados del período	-7 718 290,48	41 124 396,69
<b>Total capital contable</b>	<b>126 165 880,98</b>	<b>133 877 210,06</b>
<b>TOTAL PASIVO Y PATRIMONIO</b>	<b>137 211 049,55</b>	<b>146 188 042,07</b>

UNIVERSIDAD NACIONAL		
ANALISIS FINANCIERO - Periodo Diciembre 2020, Diciembre 2019		
RAZONES FINANCIERAS		
Descripción	Diciembre 2020	Diciembre 2019
<b>1. Análisis de Liquidez:</b>		
Capital de trabajo neto	29.493.698,18	39.692.455,61
Razón circulante (Solvencia)	3,67	4,27
Razón rápida (prueba del ácido)	3,67	4,27
Solidez	12,42	11,87
Descripción	Diciembre 2020	Diciembre 2019
<b>2. Análisis de la deuda:</b>		
Razón de deuda (endeudamiento)	8,05	8,42
Razón de capacidad de pago de intereses	-25,12	844,95
<b>3. Análisis de la rentabilidad:</b>	<b>Diciembre 2020</b>	<b>Diciembre 2019</b>
Margen de utilidad corriente	-1,06	34,39
Margen de utilidad neta	-6,53	23,43
Rendimientos sobre los activos RSA		
RSA=utilidad neta/activos totales	-5,63	28,13
Rendimiento sobre el capital contable RSC		
RSC=utilidad neta/capital contable	-6,12	30,72

Estado de Rendimiento Financiero  
Análisis Financiero Horizontal  
Para los períodos terminado 31 de Diciembre 2020,2019  
(Cifras en miles de colones)

	Diciembre 2020	Diciembre 2019
<b>Ingresos corrientes</b>		
Impuestos	0,00	1.112,03
Ingresos y resultados positivos por ventas	5.294.898,32	5.536.155,17
Ingresos a la propiedad	2.562.227,38	4.098.534,93
Transferencias corrientes y capital	109.810.002,85	120.740.299,85
Otros ingresos	486.514,49	45.152.183,94
<b>Total ingresos corrientes</b>	<b>118.153.643,04</b>	<b>175.528.286,52</b>
<b>Gastos corrientes</b>		
Gastos de personal	88.574.465,54	87.149.250,28
Servicios	5.678.334,37	8.741.756,84
Materiales y suministros	1.189.035,46	1.921.215,39
Pérdida por deterioro o desvalorización	34.508,47	228.187,07
Gastos Financieros	48.062,42	71.534,06
Deterioro de Invers. y Cuentas por Cobrar	167.664,45	270.157,76
Transferencias corrientes y Capital	23.716.837,80	16.774.760,83
<b>Total gastos corrientes</b>	<b>119.408.908,51</b>	<b>115.156.862,23</b>
Superávit o déficit ingresos corrientes	-1.255.265,47	60.371.424,29
<b>Otros gastos</b>		
Consumo de bienes distintos inventarios	6.390.966,10	4.859.271,27
Otros gastos	72.058,91	14.387.756,33
<b>Total otros gastos</b>	<b>6.463.025,01</b>	<b>19.247.027,60</b>
<b>Superávit o deficit neto del período</b>	<b>-7.718.290,48</b>	<b>41.124.396,69</b>

UNIVERSIDAD NACIONAL  
Análisis Financiero Horizontal  
Balance de situación  
Diciembre 2020, Diciembre 2019  
(miles de colones)

	Diciembre 2020	Diciembre 2019
Caja y Banco cajero	11.589.102,94	6.517.648,23
Caja y banco - fondos especiales	0,00	0,00
Cuentas por cobrar	3.713.738,17	7.776.729,28
Menos: Estimación cobranza dudosa	-1.005.139,22	-892.845,87
Existencias	30.792,18	30.792,18
Menos: Estimación existencias	0,00	0,00
Otros activos a corto plazo	20.569,18	0,00
Inversiones Corto Plazo	26.189.803,50	38.388.902,06
<b>Total activos circulantes</b>	<b>40.538.866,75</b>	<b>51.821.225,86</b>
Activos fijos, a largo plazo y otros		
Bienes no concesionados	131.690.924,76	123.150.221,33
Cuentas por cobrar Largo Plazo	55.204,86	0,00
Inversiones a largo Plazo	2.100.729,55	2.278.980,44
<b>Total activos fijos brutos</b>	<b>133.846.859,17</b>	<b>125.429.201,77</b>
(menos) Deprec acum equipo	-37.174.676,37	-31.062.385,59
<b>Total amortizaciones y depreciaciones</b>	<b>-37.174.676,37</b>	<b>-31.062.385,59</b>
<b>Total activos fijos netos</b>	<b>96.672.182,80</b>	<b>94.366.816,18</b>
<b>TOTAL ACTIVOS</b>	<b>137.211.049,55</b>	<b>146.188.042,07</b>
<b>PASIVOS Y CAPITAL CONTABLE</b>		
Pasivos circulantes		
Deudas a corto plazo	10.782.362,39	11.667.237,24
Fondos de terceros	245.483,62	167.186,41
Endeudamiento a corto plazo	0,00	293.722,58
Otros pasivos corto plazo	17.322,56	624,02
<b>Total pasivos circulantes</b>	<b>11.045.168,57</b>	<b>12.128.770,25</b>
Pasivos a largo plazo		
Deudas a Largo Plazo	0,00	2.888,98
Endeudamiento a largo plazo	0,00	179.172,78
<b>Total pasivos a largo plazo</b>	<b>0,00</b>	<b>182.061,76</b>
<b>Total pasivos</b>	<b>11.045.168,57</b>	<b>12.310.832,01</b>
Capital contable		
Capital Inicial	523,81	523,81
Transferencias de capital	8.385.980,00	8.385.980,00
Reservas	505.376,71	505.376,71
Variaciones no asignables reservas	0,00	0,00
Resultados acumulados	124.992.290,94	83.860.932,85
Resultados del período	-7.718.290,48	41.124.396,69
<b>Total capital contable</b>	<b>126.165.880,98</b>	<b>133.877.210,06</b>
<b>TOTAL PASIVO Y PATRIMONIO</b>	<b>137.211.049,55</b>	<b>146.188.042,07</b>



**ANEXO N° 7**

**Detalle de la conformación del superávit específico según  
el fundamento que lo justifica**

**UNIVERSIDAD NACIONAL**  
**Detalle de la conformación del superávit específico según el fundamento que lo justifica**  
**Al 31 de diciembre del 2020**  
**(Cifras en miles de colones)**

Fondo específico	Superavit específico	Justificación	Fuente de financiamiento
<b>CONVENIOS DE COOPERACIÓN</b>	454 522,01	<p>Ley Nº 7169 Promoción del Desarrollo Científico y Tecnológico, Convenios de Cooperación, Esta Ley contiene los elementos sustantivos para considerar los convenios de cooperación como parte integrantes del interés para la investigación en el país, por lo que desde el artículo 1 hasta el 14 contiene los elementos para el funcionamiento como recursos de aplicación específica. Sobre el particular se indica: En los artículos 1, 2 y 3 se centran los objetivos y propósitos de dicha Ley en la cual a grandes rasgos, conlleva al desarrollo y fortalecimiento de la investigación e innovación, con el fin de retribuirlo al país, en el aspecto económico, estrategias de desarrollo sostenible, y los recursos naturales del país, para el bienestar de la sociedad.</p> <p>Por lo anterior, se establecen convenios de cooperación con diferentes entidades a lo interno y externo del país, que permite desarrollar proyectos para la academia, en ámbitos docentes, investigación, extensión, fortaleciendo el alcance y el logro, en cumplimiento a los artículos 1 al 3.</p> <p>En el artículo 4 se asignan deberes para el Estado, en el cual se orientan por facilitar y velar para el desarrollo de estas actividades y proyectos, en su función exponencial para el desarrollo del país. Asimismo en el artículo 12 cito textualmente "Sin perjuicio de la autonomía que les otorga el artículo 84 de la Constitución Política, las universidades estatales forman parte del Sistema Nacional de Ciencia y Tecnología únicamente para que participen en sus deliberaciones, con el objeto de que, por medio de los mecanismos legalmente pertinentes, se pueda lograr la necesaria coordinación con ellas. Además a lo interno se cuenta con el Reglamento de instrumentos de cooperación externa, donaciones y préstamos. Se agregan los intereses en este fondo debido a que son parte integrante los recursos que generan estos fondos y que se reinvierten en los proyectos. En cuanto a los proyectos de vínculo externo y FIDA (Fondo Institucional de Desarrollo Académico), se indica: tiene el mismo fundamento de lo indicado en el apartado anterior de convenios de cooperación. Se ampara en la Ley No. 7169 Promoción del Desarrollo Científico y Tecnológico, que faculta a las Universidades para la venta de servicio, tal y como lo señalan los siguientes artículos:</p> <p>"Incentivos para la Prestación de Servicios en el Sector Público.</p> <p>Artículo 93: Para todos los efectos legales se establecen, con carácter de "actividad ordinaria", la investigación y la prestación de servicios en ciencia y tecnología, a cargo de las entidades públicas, incluyendo las instituciones de educación superior universitaria estatal. Estas entidades, a su vez, podrán vender servicios técnicos y de transferencia de tecnología a terceros. Para ambos efectos, las instituciones podrán utilizar los procedimientos de contratación directa, que establece la Ley de Administración Financiera de la República.</p> <p>Artículo 94: Las instituciones de educación superior universitaria estatal quedan habilitadas y autorizadas para la venta de bienes y servicios ligados a los proyectos de investigación, desarrollo tecnológico, consultorías y cursos especiales. Para mejorar y agilizar la venta de bienes y servicios, dichas instituciones quedan habilitadas y autorizadas para crear fundaciones y empresas auxiliares.</p>	Transferencia de entes de cooperación externa, estas cooperaciones pueden ser a lo externo o interno del país.
<b>LEY DE PESCA</b>	-2 291,15	<p>Ley Nº 8436. Ley de Pesca y Acuicultura. En el artículo 51. se establece lo siguiente: Del producto que se obtenga por los cánones por concepto de registro y licencia de pesca de los barcos atuneros con bandera extranjera, así como de las multas y los comisos generados por la pesca que realicen esos barcos en aguas de jurisdicción costarricense, le corresponderá: b) Un veinticinco por ciento (25%) a la Universidad Nacional (UNA), para financiar el funcionamiento de la carrera de Biología Marina de su Escuela de Ciencias Biológicas, cuya sede estará en la ciudad de Puntarenas o sus alrededores; también para el establecimiento, el desarrollo y la protección de un sistema de reservas científicas, marinas y terrestres en el Golfo de Nicoya y las zonas adyacentes.</p>	Estos recursos provienen del INCOPECA.
<b>LEY DE EMERGENCIA</b>	1 387 286,74	<p>Ley Nº 8488 Comisión Nacional de Emergencias. La Ley permite a esta instancia financiar las labores para la atención, monitoreo y seguimiento a los efectos naturales, que puedan desencadenar en una emergencia, como claramente es atribuible los sismos, terremotos y comportamiento de los volcanes. En ese sentido se transcribe el artículo que hace mención a los recursos que recibe esta instancia mediante esa ley:</p> <p>"Transitorio I.—Del tres por ciento (3%) establecido en el artículo 46 de esta Ley, la Comisión utilizará el cero coma seis por ciento (0,6%), durante un plazo de seis años, para los siguientes fines:</p> <p>a) Hasta un cero coma tres por ciento (0,3%), para dotar al Observatorio Vulcanológico y Sismológico de Costa Rica de la Universidad Nacional (OVVICORI) del equipo sísmico y volcánico necesario para realizar las actividades de vigilancia en Costa Rica. De existir algún remanente, se destinará al equipamiento y fortalecimiento de la investigación de amenazas sísmicas y volcánicas".</p>	Estos recursos se originan de la Ley No. 8488, los cuales son transferidos por la Comisión Nacional de Emergencia.
<b>RENTAS PROPIAS</b>	902 594,87	<p>Ley Nº 7386, Estos recursos se originan de la Ley No.6450 del 15 de julio de 1980 y sus reformas, que le otorga a las universidades estatales parte de los recursos que se recauden por el impuesto sobre la renta, recursos a la Universidad y a las Sedes Regionales. En ese sentido y en atención a la Ley, que indica expresamente recursos que se deben ser de uso específico de las Sede Regional Brunca y Sede Regional Chorotege, se separan los recursos que se desconcentran a ellas y se aplican como recursos específicos, orientados para el uso de estas Sedes, según sus necesidades y sus propios requerimientos.</p>	Estos recursos provienen del Ministerio de Hacienda.
<b>TIMBRE TOPOGRAFICO</b>	549,92	Ley Nº 5361, Ley del Colegio Federado de Ingenieros y Arquitectos.	Estos recursos provienen del Colegio de Ingenieros y topógrafos
<b>Total</b>	<b>2 742 662,39</b>		

**ANEXO N° 8**

**Informe de transferencias a entidades privadas:  
Fondo de Beneficio Social  
Resultado 2020**

FBS-DE-017-2021

21 de enero, 2021

Señores  
Consejo Universitario  
Universidad Nacional  
Presente.

Estimados señores:

De acuerdo a lo solicitado en el oficio UNA-SCU-ACUE-249-2020, de fecha 20 de noviembre/2020, se presenta dentro del plazo requerido el informe de liquidación presupuestaria del periodo 2020 del Fondo de Beneficio Social de los Trabajadores de la Universidad Nacional.

En el oficio indicado, se nos informa de los acuerdos tomados por el Consejo Universitario relacionados con el informe de la liquidación presupuestaria del periodo 2019. Dentro de dichos acuerdos, nos solicitan remitir a la Sección de Presupuesto del Programa de Gestión Financiera a más tardar el 24 de enero de cada año, una copia de este informe; si bien ha sido difícil cumplir con esta solicitud, dado el trabajo que conlleva el cierre anual y la elaboración propia de este documento, hemos realizado un esfuerzo importante para acatar tal disposición en el tiempo indicado, y que de esta forma puedan ustedes adicionar copia del mismo como Anexo del Informe de Ejecución presupuestaria que remitirán a la Contraloría General de la República.

Por otro lado, nos reiteran la necesidad de que este informe y el plan de trabajo se presente oportunamente, lo cual ya se ha normalizado en los últimos años.

Adjunto encontrarán los anexos correspondientes a la liquidación presupuestaria indicada, con el detalle de cumplimiento del plan de trabajo del periodo 2020. Dichos anexos cuentan con el detalle del vínculo con nuestro plan estratégico, objetivos, metas, actividades, datos numéricos del presupuesto, monto/porcentaje de ejecución y justificaciones, cumpliendo así con los requerimientos respectivos.

A continuación, se procede a dar una breve explicación de los mismos; se aclara que todas las cifras se expresan en moneda local –colones-:

### **ANEXO 1: Informe de liquidación del presupuesto**

En este anexo se presenta el resumen general de la liquidación presupuestaria del periodo 2020 con el detalle de ingresos y egresos presupuestados y ejecutados, anotando las diferencias y porcentajes de ejecución en cada rubro.

#### **Ingresos**

Los ingresos del FBS provienen principalmente del 2.5% de aporte institucional de la UNA y FUNDAUNA, aunque existen otros ingresos propios generados por los mismos Programas, así como ingresos financieros originados por inversiones temporales de los recursos que no se utilizan de forma inmediata. Se había incluido en el presupuesto inicial del periodo 2020 un rubro de ingresos aportados de la operación de Regular para poder cubrir la demanda total de egresos proyectados, sin embargo, no hubo necesidad de trasladar tales recursos.

A nivel general, se observa en este anexo que el total de ingresos ejecutados ascendió a €2.030.5 mill., monto que incluye un ingreso de la UNA por €1.660.5 mill., aportes FUNDAUNA por €47.8 mill., ingresos propios generados por los diferentes programas por €215.1 mill., otros ingresos por traslados de recursos de €29.5 mill. e ingresos de capital que ascendieron a €77.5 mill..

En el oficio UNA-SCU-ACUE-249-2020, el Consejo Universitario solicita que en los informes se logre discriminar el uso de los recursos transferidos de los otros recursos que se requieren para el funcionamiento de los diferentes programas. Atendiendo este requerimiento, se detalla en primer lugar el monto que queda disponible para ser utilizado en el presupuesto Social, una vez acreditado el porcentaje que la Junta Directiva aprobó para quienes se encuentren afiliados al FBS en su operación de Regular:

ORIGEN		TOTAL APORTES	APLICADO A AFILIADOS	DISPONIBLE PRESUP. SOCIAL
UNA	PRESUPUESTO	1 747 025 226	838 572 108	908 453 118
	EJECUCIÓN	1 660 507 911	765 244 653	895 263 258
	DIFERENCIA	86 517 315	73 327 455	13 189 860
FUNDAUNA	PRESUPUESTO	47 900 000	19 160 000	28 740 000
	EJECUCIÓN	47 840 722	9 798 756	38 041 966
	DIFERENCIA	59 278	9 361 244	(9 301 966)
TOTAL	PRESUPUESTO	1 794 925 226	857 732 108	937 193 118
	EJECUCIÓN	1 708 348 634	775 043 409	933 305 224
	DIFERENCIA	86 576 592	82 688 699	3 887 893

\* El monto "aplicado a afiliados" corresponde al 1.5% de los aportes institucionales (acuerdo vigente de Junta Directiva FBS de aplicar el 60% del 2.5% recibido).

Por otro lado, se detalla en el siguiente cuadro la composición total de los ingresos asignados por Programa/Actividad, tanto a nivel de presupuestos como en lo correspondiente a la ejecución real:

PROGRAMA / ACTIVIDAD		APORTES UNA	APORTES FUNDAUNA	INGRESOS PROPIOS	INGRESOS FINANCIEROS	OTROS INGRESOS	APORTE REG.	TOTAL
Aplicado a cuentas de afiliados	Presup. Inicial	838 572 108	19 160 000					857 732 108
	Ajustes							-
	Presup. Final	838 572 108	19 160 000					857 732 108
	Ejecutado	765 244 653	9 798 756					775 043 409
	Diferencia	(73 327 455)	(9 361 244)					(82 688 699)
Centro de Recreo	Presup. Inicial	322 500 857		33 071 900				355 572 757
	Ajustes	(4 000 000)		(15 700 000)				(19 700 000)
	Presup. Final	318 500 857		17 371 900				335 872 757
	Ejecutado	313 818 457		10 093 734				323 912 190
	Diferencia	(4 682 400)		(7 278 166)				(11 960 566)
Centro Infantil Carmen Lyra -CIUNA-	Presup. Inicial	243 465 435		169 610 000				413 075 435
	Ajustes			(66 900 000)		14 000 000		(52 900 000)
	Presup. Final	243 465 435		102 710 000		14 000 000		360 175 435
	Ejecutado	239 930 553		97 418 726		1 009 544		338 358 823
	Diferencia	(3 534 882)		(5 291 274)		(12 990 456)		(21 816 612)
Clínica de Especialidades Médicas	Presup. Inicial	250 733 060		92 756 724			31 000 000	374 489 784
	Ajustes	4 000 000		-		48 250 552	(22 000 000)	30 250 552
	Presup. Final	254 733 061		92 756 724		48 250 552	9 000 000	404 740 337
	Ejecutado	251 092 659		107 036 393		28 534 696	-	386 663 748
	Diferencia	(3 640 402)		14 279 669		(19 715 856)	(9 000 000)	(18 076 589)
Ingresos para Actividades Sociales	Presup. Inicial	79 943 874	28 740 000		51 216 805			159 900 679
	Ajustes							-
	Presup. Final	79 943 874	28 740 000		51 216 805			159 900 679
	Ejecutado	78 783 167	38 041 966	548 602	77 505 435			194 879 170
	Diferencia	(1 160 707)	9 301 966	548 602	26 288 630			34 978 491
Ingresos para Sedes Regionales	Presup. Inicial	11 809 891						11 809 891
	Ajustes	0						0
	Presup. Final	11 809 891						11 809 891
	Ejecutado	11 638 422						11 638 422
	Diferencia	(171 469)						(171 469)
TOTALES	Presup. Inicial	1 747 025 226	47 900 000	295 438 624	51 216 805		31 000 000	2 172 580 655
	Ajustes			(82 600 000)		62 250 552	(22 000 000)	(42 349 448)
	Presup. Final	1 747 025 227	47 900 000	212 838 624	51 216 805	62 250 552	9 000 000	2 130 231 208
	Ejecutado	1 660 507 911	47 840 722	215 097 455	77 505 435	29 544 240	-	2 030 495 763
	Diferencia	(86 517 316)	(59 278)	2 258 831	26 288 630	(32 706 312)	(9 000 000)	(99 735 445)

Se tuvieron que realizar ajustes presupuestarios importantes, dadas las restricciones y procesos temporales de cierre decretados por el Gobierno ante la emergencia nacional, lo cual afectó entre otras cosas, la afluencia de usuarios en los distintos Programas, se tuvo que aprobar un subsidio extraordinario del 50% en la tarifa mensual que cobra regularmente el CIUNA, y se implementaron medidas para brindar una serie de servicios no presenciales (virtuales). Todo esto repercutió en una disminución de los ingresos propios generados por los programas en ¢82.6 millones, así como en el aporte que se había estimado necesario de recursos provenientes de la operación de Regular por ¢22 millones.

En la ejecución se muestran otros ingresos provenientes de traslados de fondos que ingresaron inicialmente para cubrir Actividades Sociales, y dadas las condiciones originadas por la pandemia, fueron requeridos para completar la totalidad de recursos requeridos por la CEM y el CIUNA en su presupuesto operativo. Dadas las políticas de contención del gasto que se aplicaron en cada Programa, para la Clínica se había presupuestado ¢48.250.552 y se utilizó únicamente ¢28.534.696, y en el caso del CIUNA, se presupuestaron ¢14 millones y se utilizó únicamente ¢1.009.544.

Aún con los ajustes realizados, hubo en el período una baja de los ingresos reales con respecto al presupuesto ajustado en ¢99.7 millones, principalmente por la disminución del aporte institucional de la UNA que alcanzó un 95% de los fondos proyectados; no obstante, dado el comportamiento de las afiliaciones y desafiliaciones, esa brecha del 5% no afectó significativamente los presupuestos sociales, y los programas lograron alcanzar cerca de un 99% de ejecución entre los ingresos presupuestados y reales provenientes del aporte institucional.

Por su parte, los ingresos de capital o financieros muestran el efecto neto de las transacciones provenientes principalmente de rendimientos sobre inversiones a la vista y a plazo que se mantienen en fondos de inversión e instrumentos financieros del sector público, las cuales se llevan a cabo mientras se ejecutan los gastos e inversiones de los diversos programas y actividades sociales. El incremento del 51.33% que se presentó en estos ingresos permitió compensar parte de la disminución que se dio en los aportes institucionales; si bien las condiciones de mercado en cuanto a tasas de interés desmejoraron notablemente en el transcurso del año, se hizo un esfuerzo importante y con los fondos previstos para diversas actividades sociales que obligatoriamente se tuvieron que suspender, se mantuvieron colocados más recursos en inversiones, los cuales generaron una rentabilidad muy favorable. Para el periodo 2020, se logró obtener un ingreso neto de capital por ¢77.5 millones, siendo el presupuesto de ¢51.2 millones (exceso de ¢26.3 millones).

### **Egresos**

Dentro de los egresos que se resumen en el ANEXO 1, se observa una ejecución total de ¢1.914.6 millones, que representa 90% de ejecución; en casi todas las partidas de egresos se presentaron subejecuciones que en conjunto suman ¢215.6 millones. En orden de importancia, los egresos más significativos corresponden a tres partidas:

- a) La distribución de ¢775 millones a las cuentas individuales de afiliados al FBS, por concepto del 1.5% de aporte institucional,

- b) Lo correspondiente a los egresos asociados con gastos personales en los diferentes Programas, que ascendieron a €659.1 millones, y,
- c) Los gastos generales de los diferentes programas, por un monto de €243 millones.

Según se indicó anteriormente, la Junta Directiva aprobó durante el periodo modificaciones presupuestarias que en conjunto generaron una reducción en ingresos y consecuentemente en los gastos presupuestados, siendo en los rubros de Gastos Generales y Actividades Sociales en donde se realizaron las modificaciones de mayor importancia.

Se ejecutaron también otras modificaciones presupuestarias, pero tuvieron un efecto compensatorio en el presupuesto total.

A continuación, una explicación general de los resultados obtenidos en cada Programa/Actividad a nivel de egresos, en concordancia con los anexos presentados en este oficio.

#### ***ANEXO 1A: Presupuesto Operativo Centro Infantil Carmen Lyra (CIUNA)***

En el caso del CIUNA se realizaron ajustes a los egresos, disminuyendo el presupuesto en €52.9 millones; adicionalmente, con respecto al nuevo presupuesto se observó una subjecución de €21.8 millones (un 94% del presupuesto). Se realizó un estricto control con la ejecución, permitiendo lograr ahorros importantes en partidas relacionadas principalmente con servicios personales, así como en materiales y suministros.

Los egresos presupuestados inicialmente fueron de €413 millones, con los ajustes aprobados por Junta Directiva durante el año se bajó a €360.2 millones, y se alcanzó un nivel de ejecución de €338.4 millones (94%).

No obstante lo anterior, y considerando las medidas que se tuvieron que implementar a raíz de los efectos de la pandemia, se lograron alcanzar razonablemente los objetivos y metas establecidas para el 2020; se tuvo que innovar y recurrir a técnicas virtuales para atender a los niños matriculados, entre otra medidas.



### ***ANEXO 1B: Presupuesto Operativo Centro de Recreo***

En el caso del Centro de Recreo se aplicaron reducciones al presupuesto operativo por ¢19.7 millones, pasando de un presupuesto inicial de ¢355.6 millones a ¢335.9 millones. Los egresos de este Centro se mantuvieron a nivel general dentro del presupuesto aprobado, ejecutándose el 96% de lo proyectado (¢322.9 millones), y logrando una economía adicional de casi ¢13 millones.

Cabe mencionar que muchos de los cambios presupuestarios ejecutados, obedecieron a la implementación de las medidas y protocolos de seguridad recomendados por los organismos estatales, lo cual tuvo un efecto directo en la afluencia de visitantes a las instalaciones.

### ***ANEXO 1B (CONTINUACIÓN): Otras Actividades Sociales Centro de Recreo***

En este periodo por las razones expuestas se tuvieron que suspender casi todas las actividades sociales que se tenían programadas; únicamente pudo ejecutarse el campamento para niños y adolescentes a inicios de año. Todo el presupuesto de las demás actividades, por un monto de ¢31.1 millones, por decisión de Junta Directiva se trasladó a una provisión para atender contingencias generadas por la pandemia y poder colaborar con situaciones difíciles que enfrenten los afiliados y trabajadores universitarios, principalmente.

Los egresos presupuestados fueron de ¢33.4 millones, monto del cual únicamente quedaron ¢2.4 millones para la actividad indicada, los cuales se consumieron en su totalidad.

### ***ANEXO 1C: Presupuesto Operativo Clínica de Especialidades Médicas (CEM)***

El presupuesto de la Clínica también se redujo en ¢18 millones, aun cuando la suspensión del servicio se realizó por muy poco tiempo desde que inició la pandemia. El presupuesto inicial de ¢422.7 millones pasó a ¢404.7 millones, monto del cual se ejecutaron egresos por ¢386.7 millones (96% de ejecución).

Dada la disminución de ingresos reales, se realizó una racionalización de egresos, principalmente en rubros de servicios personales y no personales.

### ***ANEXO 1D: Otras Actividades Sociales de la Administración Central y Sedes Regionales***

En lo que respecta a Otras Actividades Sociales de la Administración Central, lo más significativo fue la suspensión de la actividad de fin de año para la presentación del informe anual de los afiliados de Regular, cuyo presupuesto en su mayoría se trasladó en conjunto con las demás actividades del Centro de Recreo (¢31.1 millones), a la reserva creada con el fin de atender contingencias derivadas de la pandemia.

A la reserva indicada se sumó también una parte del presupuesto asignado a Sedes Regionales (¢6.1 millones), en donde por la misma razón expuesta no se pudieron llevar a cabo las actividades que tradicionalmente se ejecutaban, sin embargo, se atendieron las solicitudes de colaboración específicas recibidas de las Sedes.

Considerando los presupuestos para actividades sociales de la administración y sedes regionales, se alcanzó un nivel de ejecución del 44%, quedando un disponible de ¢65.6 millones.

### ***ANEXO 1E: Aplicación 1.5% a Cuentas Individuales y Fondo Inv. Programas Sociales***

Se observa que de los recursos aportados por la UNA y FUNDAUNA del 2.5% se destinaron en el periodo ¢775 millones para ser acreditados como ahorro a las cuentas individuales de los afiliados, de un presupuesto original por ¢857.7 millones (ejecución del 90%). Sobre tales ahorros el Fondo reconoció un 3% de rendimiento, a efecto de compensar el efecto inflacionario.

Durante el 2020 no se destinaron recursos para el Fondo de Inversión de Programas Sociales, dadas las limitaciones presupuestarias que se presentaron, sin embargo, se realizaron proyectos de inversión que se cubrieron con remanente social.

En general, las cifras consolidadas de la ejecución de Programas, Otras Actividades Sociales y Sedes Regionales, reflejan un Remanente Social de ¢115.9 millones, producto principalmente de la suspensión de actividades sociales durante el periodo. La mayor parte de estos recursos se provienen de la reserva para atender eventuales necesidades ocasionadas por la pandemia. Así mismo, una parte de ellos podría ser utilizada para los proyectos de inversión en el periodo 2021, así como para cubrir partidas extraordinarias que se presenten en el nuevo periodo.

Al igual que el año anterior y considerando adicionalmente los efectos de la pandemia, la Administración continuó con su estrategia de austeridad con los gastos, procurando afectar lo menos posible la cantidad y calidad de los servicios brindados, situación que ayudó a generar el superávit indicado.

En los anexos adjuntos se presenta el desglose de las principales partidas presupuestarias ejecutadas por los Programas y la Administración Central; adicionalmente contienen el resultado financiero para el cumplimiento de las metas y objetivos planteados en el plan de trabajo del periodo.

Finalmente, es importante aclarar que en la liquidación presupuestaria no se incluyen algunas partidas que no afectan el flujo de caja, principalmente el gasto por depreciación; éstas partidas ascendieron en el periodo 2020 a ¢125.6 millones, generando como resultado a nivel financiero una pérdida general en la operación de Social por ¢9.7 millones.

Quedamos a su disposición para atender o ampliar cualquier consulta al respecto.

Atentamente,



Máster Jorge López Mora  
Director Ejecutivo  
Fondo de Beneficio Social UNA-SITUN



M.B.A. Minor Chacón Saborío  
Director Financiero  
Fondo de Beneficio Social UNA-SITUN

c.c. Máster Ronny Hernández, Jefe de Presupuesto, Unidad de Gestión Financiera.  
Junta Directiva  
Archivo.

ANEXO 1

FONDO DE BENEFICIO SOCIAL DE LOS TRABAJADORES DE LA UNIVERSIDAD NACIONAL  
Informe de liquidación del presupuesto del Periodo 2020 - en colones -

INGRESOS						
DESCRIPCIÓN	MONTO	MODIFICACIONES PRESUPUESTARIAS	PRESUPUESTO DEFINITIVO	EJECUTADO	PORCENTAJE DE EJECUCIÓN	ABSOLUTA
<b>APORTE INSTITUCIONAL 2.5%</b>						
Universidad Nacional (IV Convención Colectiva y Ley 9138)	1 747 025 226	-	1 747 025 226	1 660 507 911	95,05%	(86 517 315)
FUNDAUNA	47 900 000	-	47 900 000	47 840 722	99,88%	(59 278)
<b>TOTAL APORTES</b>	<b>1 794 925 226</b>	<b>-</b>	<b>1 794 925 226</b>	<b>1 708 348 634</b>	<b>95,18%</b>	<b>(86 576 593)</b>
<b>INGRESOS PROGRAMAS SOCIALES</b>						
Ingresos propios generados por programas	295 438 624	(82 600 000)	212 838 624	215 097 455	101,06%	2 258 831
Ingresos aportados por REGULAR	31 000 000	(22 000 000)	9 000 000	-	0,00%	(9 000 000)
Otros ingresos por traslados		62 250 552	62 250 552	29 544 240	47,46%	(32 706 312)
<b>INGRESOS DE CAPITAL</b>						
Intereses devengados en inversiones	51 216 805	-	51 216 805	77 505 435	151,33%	26 288 630
<b>TOTAL INGRESOS</b>	<b>2 172 580 655</b>	<b>(42 349 448)</b>	<b>2 130 231 207</b>	<b>2 030 495 763</b>	<b>95,32%</b>	<b>(99 735 444)</b>

EGRESOS						
DESCRIPCIÓN	MONTO	MODIFICACIONES PRESUPUESTARIAS	PRESUPUESTO DEFINITIVO	EJECUTADO	PORCENTAJE DE EJECUCIÓN	ABSOLUTA
GASTOS DE PERSONAL	712 387 540	(27 047 500)	685 340 040	659 133 538	96,18%	(26 206 502)
GASTO DE TRANSPORTE Y COMUNICACIÓN	10 481 922	(1 250 000)	9 231 922	7 987 638	86,52%	(1 244 284)
GASTOS DE INFRAESTRUCTURA	80 610 425	(3 686 801)	76 923 625	70 263 649	91,34%	(6 659 976)
GASTOS GENERALES	296 118 533	(43 360 840)	252 757 693	243 009 207	96,14%	(9 748 486)
MATERIALES Y SUMINISTROS	90 344 707	(16 583 180)	73 761 527	65 705 160	89,08%	(8 056 368)
GASTOS FINANCIEROS	4 411 655	49 578 873	53 990 528	38 578 745	71,45%	(15 411 783)
APLICACIÓN A CUENTAS INDIVIDUALES AFILIADOS	857 732 108	-	857 732 108	775 043 409	90,36%	(82 688 699)
ACTIVIDADES SOCIALES CENTRO DE RECREO	33 472 762	(31 083 162)	2 389 600	2 453 986	102,69%	64 386
ACTIVIDADES SOC. ADMINIST. Y SEDES REGIONALES	87 021 003	31 083 162	118 104 165	52 430 950	44,39%	(65 673 215)
FONDO INVERSIÓN PARA PROGRAMAS SOCIALES	(0)	(0)	(0)	-		0
<b>TOTAL EGRESOS</b>	<b>2 172 580 655</b>	<b>(42 349 448)</b>	<b>2 130 231 207</b>	<b>1 914 606 280</b>	<b>89,88%</b>	<b>(215 624 927)</b>

RESUMEN DE LIQUIDACIÓN		
	PARCIALES	TOTAL
<b>INGRESOS</b>		
Ingresos presupuestados	2 130 231 207,04	
Menos: Ingresos reales	2 030 495 763,23	
<b>Superávit o Déficit de Ingresos</b>		<b>(99 735 443,81)</b>
<b>EGRESOS</b>		
Egresos presupuestados	2 130 231 207,11	
Menos: Egresos reales	1 914 606 280,36	
<b>Superávit o Déficit de Egresos</b>		<b>215 624 926,75</b>
<b>SUPERÁVIT ACUM. FONDO DE INVERSIÓN PARA PROGRAMAS SOCIALES</b>		<b>115 889 482,94</b>

  
Director Ejecutivo: Máster Jorge López Mora  
Fondo de Beneficio Social de los Trabajadores de la Universidad Nacional



ANEXO 1B  
Fondo de Beneficio Social de los Trabajadores de la Universidad Nacional  
Informe de Cumplimiento del Plan de Trabajo 2020 - en colones -

CENTRO DE RECREO (presupuesto operativo)											
OBJETIVO ESTRATEGICO	OBJETIVO ESPECIFICO	META	ACTIVIDAD	PARTIDA	MONTO	MODIFICACIONES Y PRESUPUESTO EXTRAORDINARIO	PRESUPUESTO DEFINITIVO	EJECUCION	VARIACION ABSOLUTA	% EJECUCION	JUSTIFICACION
Fomentar la salud e bienestar humano para promover un trabajo ético y responsable en la compañía	Estimular las destrezas e habilidades de los trabajadores como medio para la correcta ejecución de sus labores de acuerdo a la filosofía del Centro de Recreo	Realizar cursos de capacitación al personal durante el 2020	Realizar capacitaciones en: Jardinería y Ornato, Protocolos de seguridad, RCP, manejo de incendios.	GASTOS DE PERSONAL	228 484 094	-6 700 000	221 784 093	216 106 653	-5 687 440	97%	En general todas las partidas se encuentran subejecutadas desde las posiciones de contención del gasto hasta el momento de toda la época de pandemia; se ejecutaron las disposiciones del gobierno que implicó una merma importante en la situación de visitantes al centro, vigilando a través de las actividades virtuales la mejor parte del año, situación que ayudó a generar ahorros importantes en partidas como tiempo extraordinario, servicios públicos y alquileres, honorarios profesionales, entre otros. Se realizaron los trabajos de infraestructura necesarios y las inversiones requeridas para la continuidad de las operaciones del programa.
		Desarrollar y aplicar el instrumento y resultados									
Contribuir con la calidad de vida de los afiliados y sus familias ofreciendo opciones de recreación que respondan a los intereses recreativos sociales de nuestros afiliados	Fomentar la práctica y la promoción de la actividad física, deportiva y recreativa, a través de clubes deportivos y recreativos	23 opciones semanales en distintos horarios de disciplinas y deportes, a nivel de clubes deportivos	Realizar actividades deportivas y recreativas de: Fútbol y Voleibol, Tenis, Fútbol, Fútbol de salón, Bateo, Fútbol de salón.	GASTO DE TRANSPORTE Y COMUNICACION	2 233 656	150 000	2 383 656	2 328 598	-55 058	98%	Se ejecutaron las disposiciones del gobierno que implicó una merma importante en la situación de visitantes al centro, vigilando a través de las actividades virtuales la mejor parte del año, situación que ayudó a generar ahorros importantes en partidas como tiempo extraordinario, servicios públicos y alquileres, honorarios profesionales, entre otros. Se realizaron los trabajos de infraestructura necesarios y las inversiones requeridas para la continuidad de las operaciones del programa.
		Realizar actividades recreativas para los afiliados del Centro de Recreo									
Desarrollar los sistemas de calidad que el servicio que se brinda a nuestros usuarios respondiendo a las necesidades de nuestros clientes e internos	Mejorar el proceso de control de calidad del Centro de Recreo de acuerdo a las normas de la ISO 9001:2015	23 opciones semanales en distintos horarios de disciplinas y deportes, a nivel de clubes deportivos	Realizar actividades deportivas y recreativas de: Fútbol y Voleibol, Tenis, Fútbol, Fútbol de salón, Bateo, Fútbol de salón.	GASTO INFRAESTRUCTURA	34 188 002	1 511 489	35 679 502	35 183 374	-496 128	98%	Se ejecutaron las disposiciones del gobierno que implicó una merma importante en la situación de visitantes al centro, vigilando a través de las actividades virtuales la mejor parte del año, situación que ayudó a generar ahorros importantes en partidas como tiempo extraordinario, servicios públicos y alquileres, honorarios profesionales, entre otros. Se realizaron los trabajos de infraestructura necesarios y las inversiones requeridas para la continuidad de las operaciones del programa.
		Realizar actividades recreativas para los afiliados del Centro de Recreo									
Desarrollar los sistemas de calidad que el servicio que se brinda a nuestros usuarios respondiendo a las necesidades de nuestros clientes e internos	Mejorar el proceso de control de calidad del Centro de Recreo de acuerdo a las normas de la ISO 9001:2015	4 áreas o edificios del Centro de Recreo durante el 2020 con las mejores de infraestructura requeridas	Realizar actividades deportivas y recreativas de: Fútbol y Voleibol, Tenis, Fútbol, Fútbol de salón, Bateo, Fútbol de salón.	GASTOS GENERALES	64 084 686	-13 287 384	60 817 302	45 872 455	-14 944 847	90%	Se ejecutaron las disposiciones del gobierno que implicó una merma importante en la situación de visitantes al centro, vigilando a través de las actividades virtuales la mejor parte del año, situación que ayudó a generar ahorros importantes en partidas como tiempo extraordinario, servicios públicos y alquileres, honorarios profesionales, entre otros. Se realizaron los trabajos de infraestructura necesarios y las inversiones requeridas para la continuidad de las operaciones del programa.
		Realizar actividades recreativas para los afiliados del Centro de Recreo									
Desarrollar los sistemas de calidad que el servicio que se brinda a nuestros usuarios respondiendo a las necesidades de nuestros clientes e internos	Mejorar el proceso de control de calidad del Centro de Recreo de acuerdo a las normas de la ISO 9001:2015	Espacio de estacionamiento funcional para los usuarios acondicionados, ofreciendo 30 nuevos implementos de actividad física de este tipo	Implementar el plan de mantenimiento de salón multiuso, renovación pasto gramíneo, renovación pintura integral de las paredes y techos de las salas. Mantenimiento sala de 23507m.	MATERIALES Y SUMINISTROS	26 582 319	-2 722 436	23 869 883	22 385 588	-1 484 314	94%	Se ejecutaron las disposiciones del gobierno que implicó una merma importante en la situación de visitantes al centro, vigilando a través de las actividades virtuales la mejor parte del año, situación que ayudó a generar ahorros importantes en partidas como tiempo extraordinario, servicios públicos y alquileres, honorarios profesionales, entre otros. Se realizaron los trabajos de infraestructura necesarios y las inversiones requeridas para la continuidad de las operaciones del programa.
		Implementar el plan de mantenimiento de salón multiuso, renovación pasto gramíneo, renovación pintura integral de las paredes y techos de las salas. Mantenimiento sala de 23507m.									
Desarrollar los sistemas de calidad que el servicio que se brinda a nuestros usuarios respondiendo a las necesidades de nuestros clientes e internos	Mejorar el proceso de control de calidad del Centro de Recreo de acuerdo a las normas de la ISO 9001:2015	3 sistemas de ingreso implementado a nivel de software, acorde a las necesidades actuales del Centro	Implementar el sistema de ingreso de usuarios, acorde a las necesidades actuales del Centro.	GASTOS FINANCIEROS	0	1 328 321	1 328 321	909 888	-418 433	88%	Se ejecutaron las disposiciones del gobierno que implicó una merma importante en la situación de visitantes al centro, vigilando a través de las actividades virtuales la mejor parte del año, situación que ayudó a generar ahorros importantes en partidas como tiempo extraordinario, servicios públicos y alquileres, honorarios profesionales, entre otros. Se realizaron los trabajos de infraestructura necesarios y las inversiones requeridas para la continuidad de las operaciones del programa.
		Modelo de las 5 a implementado para el manejo y control de los edificios inventarios.									
<b>T O T A L</b>					<b>355 572 757</b>	<b>-19 700 000</b>	<b>335 872 757</b>	<b>322 868 436</b>	<b>-12 986 221</b>	<b>98%</b>	



Director Ejecutivo: Máster Jorge López Mora  
Fondo de Beneficio Social de los Trabajadores de la Universidad Nacional

**ANEXO 1B (continuación)**  
Fondo de Beneficio Social de los Trabajadores de la Universidad Nacional  
Informe de Cumplimiento del Plan de Trabajo 2020 - en colones -

OBJETIVO ESTRATEGICO	OBJETIVO ESPECIFICO	META	ACTIVIDAD	PARTIDA	MONTO	MODIFICACIONES Y PRESUPUESTO	PRESUPUESTO DEFINITIVO	EJECUCION	VARIACION ABSOLUTA	% EJECUCION	JUSTIFICACION
<p>Contribuir con la calidad de vida de los afiliados y sus familias, ofreciendo servicios de calidad que respondan a los intereses financieros y sociales de nuestros afiliados</p> <p>Ofrecer espacios de ocio, recreación y salud a los afiliados y sus familias por medio de la realización de actividades que favorezcan la salud pública de los afiliados y sus familias de usuarios del Centro de Recreo</p>	Potenciar las actividades sociales deportivas y recreativas del Centro de Recreo como medio para el fortalecimiento de la utilización de los servicios ofrecidos.	Promoción de 5 servicios ofrecidos por el Centro de Recreo durante los distintos eventos organizados	Promoción/información de servicios en actualizados en el Centro de Recreo	CAMPAMENTOS DE VERANO PARA NIÑOS Y ADOLESCENTES	2.389.600	0	2.389.600	2.453.986	64.386	103%	
				CAMPECIONATO DE FUTBOL	1.699.500	-1.699.500	0	0	0	0	
				DIAS DEL TRABAJADOR UNIVERSITARIO	9.187.600	-9.187.600	0	0	0	0	
				CAMPAMENTOS DE MEDIO PERIODO PARA NIÑOS Y ADOLESCENTES	2.008.500	-2.008.500	0	0	0	0	
				CAMPECIONATO DE FUTBOL 5	751.900	-751.900	0	0	0	0	
				DIAS DE LA MADRE Y EL PADRE UNIVERSITARIOS	3.625.600	-3.625.600	0	0	0	0	
				CELEBRACIÓN DÍA DEL NIÑO/A	2.832.500	-2.832.500	0	0	0	0	
				ILUMINACIÓN NAVIDIDERA	2.698.600	-2.698.600	0	0	0	0	
				CLAUSURA DE PROGRAMAS DEPORTIVOS	1.143.300	-1.143.300	0	0	0	0	
				OTRAS ACT. DEPORTIVAS Y FERIA SALUD	2.093.480	-2.093.480	0	0	0	0	
				DIA FAMILIAR	2.935.500	-2.935.500	0	0	0	0	
				DIA DEL JUBILADO	1.802.500	-1.802.500	0	0	0	0	
				TALLERES CALIDAD DE VIDA	304.202	-304.202	0	0	0	0	
<b>T O T A L</b>					<b>33.472.762</b>	<b>-31.083.162</b>	<b>2.389.600</b>	<b>2.453.986</b>	<b>64.386</b>	<b>103%</b>	



Director Ejecutivo: Máster Jorge López Mora  
Fondo de Beneficio Social de los Trabajadores de la Universidad Nacional

ANEXO 1C  
Fondo de Beneficio Social de los Trabajadores de la Universidad Nacional  
Informe de Cumplimiento del Plan de Trabajo 2020 - en colones -

CLINICA DE ESPECIALIDADES MEDICAS - CEM -						MODIFICACIONES Y PRESUPUESTO ENTREGABLE	PRESUPUESTO DEFINITIVO	EJECUCIÓN	VARIACIÓN ABSOLUTA	% EJECUCIÓN	JUSTIFICACIÓN
OBJETIVO ESTRATEGICO	OBJETIVO ESPECIFICO	META	ACTIVIDAD	PARTIDA	MONTO						
Fortalecer la capacidad y calidad del personal de salud en el manejo de los afec- tos	Generar la información necesaria para la revisión periódica de la ejecución de la CEM	100% del presupuesto ejecutado según lo aprobado	Cuentas de movimiento de ejecución presupuestaria	GASTOS DE PERSONAL	169 036 394	-12 000 000	157 036 395	147 753 166	-9 283 228	94%	
	Hacerlo motivando a los generadores de ingresos y a los beneficiarios de los programas de salud de la CEM	Incremento de un porcentaje que a fin de año se presente en el programa para el 2020	Realizar un estudio de campo para el 2020 en el espacio de trabajo de los beneficiarios de la CEM, para determinar los ingresos en los programas			4 102 801	0	4 102 801	3 282 098	-820 703	80%
Contribuir con la calidad de vida de los afiliados y sus familiares, mejorando el bienestar social	Optimizar el servicio médico de la población usuaria de la CEM	1. Aumento de un 3% de la población usuaria de la CEM con información de salud preventiva	1. Posicionar a la CEM en redes y programas de información de salud preventiva. Realizar visitas de promoción de salud estratégica	GASTO DE TRANSPORTE Y COMUNICACIÓN	29 360 008	-1 946 700	27 413 306	21 675 613	-5 738 293	78%	
	2. Posicionar a la CEM con un centro médico diagnóstico	2. Posicionar a la CEM con un centro médico diagnóstico	2. Posicionar a la CEM en redes y programas de información de salud preventiva. Realizar visitas de promoción de salud estratégica			187 436 611	-7 533 300	179 903 311	179 151 884	-751 427	100%
Desarrollar un sistema de calidad que garantice el servicio que se presta a los beneficiarios de los servicios de salud de la CEM	Atender la necesidad médica de la población usuaria de la CEM	Esperar el servicio médico de la población usuaria de la CEM	Esperar el servicio médico de la población usuaria de la CEM	GASTO INFRAESTRUCTURA	29 360 008	-1 946 700	27 413 306	21 675 613	-5 738 293	78%	
	Fortalecer el servicio de salud de la CEM	Fortalecer el servicio de salud de la CEM	Fortalecer el servicio de salud de la CEM			187 436 611	-7 533 300	179 903 311	179 151 884	-751 427	100%
Mejorar la calidad de vida de los afiliados y sus familiares, mejorando el bienestar social	Mejorar la calidad de vida de los afiliados y sus familiares, mejorando el bienestar social	Mejorar la calidad de vida de los afiliados y sus familiares, mejorando el bienestar social	Mejorar la calidad de vida de los afiliados y sus familiares, mejorando el bienestar social	GASTOS GENERALES	187 436 611	-7 533 300	179 903 311	179 151 884	-751 427	100%	
	Mejorar la calidad de vida de los afiliados y sus familiares, mejorando el bienestar social	Mejorar la calidad de vida de los afiliados y sus familiares, mejorando el bienestar social	Mejorar la calidad de vida de los afiliados y sus familiares, mejorando el bienestar social			31 358 722	3 480 000	34 838 722	33 900 959	-937 763	97%
Fortalecer la gestión del talento humano para promover un trabajo ético y competente	Fortalecer la gestión del talento humano para promover un trabajo ético y competente	Fortalecer la gestión del talento humano para promover un trabajo ético y competente	Fortalecer la gestión del talento humano para promover un trabajo ético y competente	MATERIALES Y SUMINISTROS	31 358 722	3 480 000	34 838 722	33 900 959	-937 763	97%	
	Fortalecer la gestión del talento humano para promover un trabajo ético y competente	Fortalecer la gestión del talento humano para promover un trabajo ético y competente	Fortalecer la gestión del talento humano para promover un trabajo ético y competente			1 445 402	0	1 445 402	900 028	-545 374	62%
<b>TOTAL</b>					<b>422 740 337</b>	<b>-18 009 000</b>	<b>404 740 337</b>	<b>386 683 748</b>	<b>-18 056 589</b>	<b>96%</b>	


Director Ejecutivo:  Mester Jorge López Mora  
Fondo de Beneficio Social de los Trabajadores de la Universidad Nacional



**ANEXO 1D**  
**Fondo de Beneficio Social de los Trabajadores de la Universidad Nacional**  
**Informe de Cumplimiento del Plan de Trabajo 2020 - en colones -**


OTRAS ACTIVIDADES SOCIALES DE LA ADMINISTRACIÓN CENTRAL											
OBJETIVO ESTRATÉGICO	OBJETIVO ESPECÍFICO	META	ACTIVIDAD	PARTIDA	MONTO	MODIFICACIONES Y PRESUPUESTO EXTRAORDINARIO	PRESUPUESTO DEFINITIVO	EJECUCIÓN	VARIACIÓN ABSOLUTA	% EJECUCIÓN	JUSTIFICACIÓN
Promover la participación y el involucramiento de los miembros de un núcleo de gestión orientado a la calidad	1. Contribuir con el desarrollo integral de los miembros de la familia, a través de actividades recreativas para los afiliados.	Presentación del Informe anual con resultados de unidades y actividad recreativa para los afiliados.	Reporte anual de afiliados	INFORME ANUAL Y OTRAS SOLICITUDES JD	1 648 000	0	1 648 000	1 769 765	121 765	107%	
	2. Organizar la labor social de apoyo pedagógico que contribuyan a mejorar la calidad de vida de los miembros de la familia en materia de salud, bienestar y calidad de vida.	Mantener el registro con talleres, cursos, charlas y actividades recreativas para los miembros de la familia en materia de salud, bienestar y calidad de vida.	Asesoría de apoyo pedagógico	Asesoría de apoyo pedagógico	ACTIVIDAD FIN DE AÑO AFILIADOS	50 500 000	-45 000 000	5 500 000	5 298 475	-201 525	96%
Promover la participación y el involucramiento de los miembros de un núcleo de gestión orientado a la calidad	3. Atender las solicitudes de casos especiales y otras necesidades de los miembros de la familia en materia de salud, bienestar y calidad de vida.	Atender las solicitudes de casos especiales y otras necesidades de los miembros de la familia en materia de salud, bienestar y calidad de vida.	Atención de casos especiales y otras necesidades de los miembros de la familia en materia de salud, bienestar y calidad de vida.	SERVICIOS FUNERARIOS	4 480 812	0	4 960 812	4 921 927	-38 885	99%	
	4. Atender las solicitudes de casos especiales y otras necesidades de los miembros de la familia en materia de salud, bienestar y calidad de vida.	Atender las solicitudes de casos especiales y otras necesidades de los miembros de la familia en materia de salud, bienestar y calidad de vida.	Atención de casos especiales y otras necesidades de los miembros de la familia en materia de salud, bienestar y calidad de vida.	OTRAS ACTIV. DE LA ADMINISTRACIÓN (CASOS ESPECIALES)	6 800 000	-5 250 000	1 550 000	1 541 238	-8 761	99%	
	5. Atender las solicitudes de casos especiales y otras necesidades de los miembros de la familia en materia de salud, bienestar y calidad de vida.	Atender las solicitudes de casos especiales y otras necesidades de los miembros de la familia en materia de salud, bienestar y calidad de vida.	Atención de casos especiales y otras necesidades de los miembros de la familia en materia de salud, bienestar y calidad de vida.	AYUDAS Y SUBSIDIOS	11 802 500	6 000 000	17 802 500	20 860 000	2 857 500	116%	
CONTINGENCIAS COVID 19					0	72 183 182	72 183 182	6 059 544	-66 123 616	8%	
<b>TOTAL O.A.S.</b>					<b>75 211 112</b>	<b>37 183 182</b>	<b>112 394 274</b>	<b>47 250 950</b>	<b>-65 143 324</b>	<b>42%</b>	<b>0</b>

SEDES REGIONALES											
OBJETIVO ESTRATÉGICO	OBJETIVO ESPECÍFICO	META	ACTIVIDAD	SEDE	MONTO	MODIFICACIONES Y PRESUPUESTO EXTRAORDINARIO	PRESUPUESTO DEFINITIVO	EJECUCIÓN	VARIACIÓN ABSOLUTA	% EJECUCIÓN	JUSTIFICACIÓN
Promover la participación y el involucramiento de los miembros de un núcleo de gestión orientado a la calidad	1. Atender las solicitudes de casos especiales y otras necesidades de los miembros de la familia en materia de salud, bienestar y calidad de vida.	Atender las solicitudes de casos especiales y otras necesidades de los miembros de la familia en materia de salud, bienestar y calidad de vida.	Atención de casos especiales y otras necesidades de los miembros de la familia en materia de salud, bienestar y calidad de vida.	PEREZ ZELEDÓN	3 240 000	-1 460 000	1 780 000	1 780 000	0	100%	Se suspenden todas las actividades sociales una vez iniciada la época de pandemia, por lo que la Junta Directiva dispuso trasladar parte de estos recursos para reserva, la cual podrá ser utilizada para atender necesidades diversas a causa de la emergencia nacional.
	2. Organizar la labor social de apoyo pedagógico que contribuyan a mejorar la calidad de vida de los miembros de la familia en materia de salud, bienestar y calidad de vida.	Organizar la labor social de apoyo pedagógico que contribuyan a mejorar la calidad de vida de los miembros de la familia en materia de salud, bienestar y calidad de vida.	Organización de actividades de apoyo pedagógico	COTO	1 600 000	-940 000	660 000	660 000	0	100%	
Promover la participación y el involucramiento de los miembros de un núcleo de gestión orientado a la calidad	3. Atender las solicitudes de casos especiales y otras necesidades de los miembros de la familia en materia de salud, bienestar y calidad de vida.	Atender las solicitudes de casos especiales y otras necesidades de los miembros de la familia en materia de salud, bienestar y calidad de vida.	Atención de casos especiales y otras necesidades de los miembros de la familia en materia de salud, bienestar y calidad de vida.	LIBERIA	2 040 000	-820 000	1 220 000	1 220 000	0	100%	
	4. Atender las solicitudes de casos especiales y otras necesidades de los miembros de la familia en materia de salud, bienestar y calidad de vida.	Atender las solicitudes de casos especiales y otras necesidades de los miembros de la familia en materia de salud, bienestar y calidad de vida.	Atención de casos especiales y otras necesidades de los miembros de la familia en materia de salud, bienestar y calidad de vida.	NICOYA	2 120 000	-800 000	1 320 000	1 320 000	0	100%	
	5. Atender las solicitudes de casos especiales y otras necesidades de los miembros de la familia en materia de salud, bienestar y calidad de vida.	Atender las solicitudes de casos especiales y otras necesidades de los miembros de la familia en materia de salud, bienestar y calidad de vida.	Atención de casos especiales y otras necesidades de los miembros de la familia en materia de salud, bienestar y calidad de vida.	SARAPIQUÍ	2 080 000	-2 080 000	0	0	0	0%	
GASTOS COMUNES SEDES					729 891	0	729 891	200 000	-529 891	27%	
<b>TOTAL SEDES</b>					<b>11 809 891</b>	<b>-6 100 000</b>	<b>5 709 891</b>	<b>5 180 000</b>	<b>-529 891</b>	<b>91%</b>	<b>0</b>
<b>TOTAL GENERAL</b>					<b>87 021 003</b>	<b>31 083 182</b>	<b>118 104 165</b>	<b>52 430 950</b>	<b>-65 673 215</b>	<b>44%</b>	<b>0</b>

  
 Director Ejecutivo: **Máster Jorge López Mora**  
 Fondo de Beneficio Social de los Trabajadores de la Universidad Nacional

**ANEXO 1E**  
**Fondo de Beneficio Social de los Trabajadores de la Universidad Nacional**  
**Informe de Cumplimiento del Plan de Trabajo 2020 - en colones -**

APLICACIÓN 1.5% CUENTAS INDIVIDUALES Y FONDO INVERSIÓN PROGRAMAS SOCIALES											
OBJETIVO ESTRATÉGICO	OBJETIVO ESPECÍFICO	META	ACTIVIDAD	PARTIDA	MONTO	MODIFICACIONES Y PRESUPUESTO EXTRAORDINARIO	PRESUPUESTO DEFINITIVO	EJECUCIÓN	VARIACIÓN ABSOLUTA	% EJECUCIÓN	JUSTIFICACIÓN
Promover la fidelización y satisfacción de los afiliados.	1. Administrar responsablemente los recursos provenientes de la UNA y FUNDAUNA	Aplicar aporte patronal correspondiente a la totalidad de afiliados.	Proceso mensual de servalidación	APLICACIÓN DEL 1.5% A CUENTAS INDIVIDUALES	857 732 108		857 732 108	775 043 409	-82 688 699	90%	Se aplica en función de las afiliaciones a cada cierre de mes.
	2. Fortalecer la proyección social del FBS para continuar satisfaciendo las necesidades reales y potencialidades de nuestros afiliados.	Realizar proyectos de inversión y apoyo solidario afines a la razón de ser de la organización.	Realización de proyectos específicos	FONDO DE INVERSIÓN PARA PROGRAMAS SOCIALES	0			0	0	0	0%
<b>T O T A L</b>					<b>857 732 108</b>	<b>0</b>	<b>857 732 108</b>	<b>775 043 409</b>	<b>-82 688 699</b>		



Director Ejecutivo: Máster Jorge López Mora  
 Fondo de Beneficio Social de los Trabajadores de la Universidad Nacional



22 de enero de 2021  
FBS-JD-25-2021

Señores  
Consejo Universitario  
Universidad Nacional

Estimados señores:

Por instrucciones del doctor Jorge Salas Cabrera, presidente, transcribo el acuerdo tomado por la Junta Directiva del Fondo de Beneficio Social de los Trabajadores de la Universidad Nacional, en la sesión 2-2021 realizada el jueves veintiuno de enero de dos mil veintiuno:

**AVALAR EL OFICIO FBS-DE-017-2021 DE FECHA VEINTIUNO DE ENERO DE DOS MIL VEINTIUNO, SUSCRITO POR EL MÁSTER JORGE LÓPEZ MORA, DIRECTOR EJECUTIVO Y EL MÁSTER MINOR CHACÓN SABORÍO, DIRECTOR FINANCIERO, EN EL QUE SE REMITE LA INFORMACIÓN SOLICITADA POR EL CONSEJO UNIVERSITARIO DE LA UNIVERSIDAD NACIONAL, EN RELACIÓN CON LA EJECUCIÓN Y LIQUIDACIÓN PRESUPUESTARIA SOBRE EL APORTE INSTITUCIONAL DEL DOS PUNTO CINCO POR CIENTO QUE TRASLADA LA UNIVERSIDAD AL FONDO DE BENEFICIO SOCIAL CORRESPONDIENTE AL PERIODO DOS MIL VEINTE.**

**ACUERDO FIRME Y UNÁNIME**

Atentamente,

A handwritten signature in blue ink, appearing to be 'Ivonne Chaves Alvarado'.

Ivonne Chaves Alvarado  
Secretaria de actas

fc. Máster Ronny Hernández, jefe de Presupuesto, Unidad de Gestión Financiera, UNA  
Máster Jorge López Mora, director ejecutivo, FBS  
Licenciada Adriana Espinoza Paniagua, directora Operaciones, FBS  
Máster Minor Chacón Saborío, director Financiero, FBS  
Archivo

**Anexo N° 9**

**Superavit específico por fuente de recurso**

**UNIVERSIDAD NACIONAL**  
**VICERRECTORÍA DE ADMINISTRACION**  
**PROGRAMA DE GESTIÓN FINANCIERA**  
**LIQUIDACIÓN PRESUPUESTARIA DE RECURSOS ESPECIFICOS**  
**AL 31 DE DICIEMBRE DE 2020**  
**(cifras en colones corrientes)**

ORG.	PROGRAMA	FONDO	NOMBRE	SUPERAVIT ESPECIFOPOR PROGRAMA
<b>Ley de Emergencia</b>				
OVSICORI	N.15.0715	03.02.01	Administración Ley 82	291 345,55
DTIC	A.15.0004	03.02.99	Unidades Administrac	626,40
DTIC	N.15.0715	03.02.99	Administración Ley 82	4 975,00
DTIC	S.15.0910	03.02.99	Equipo Tecnológico D1	64,51
OVSICORI	I.19.0215	03.02.99	Red global para la obs	2 070,00
OVSICORI	N.15.0715	03.02.99	Administración Ley 82	1 081 694,25
RADJ	A.15.0004	03.02.99	Unidades Administrac	5 375,76
RADJ	G.15.0518	03.02.99	Servicios Remunerac	1 100,00
RADJ	G.15.0576	03.02.99	Mejoramiento Calidad	16,07
RE	G.15.0575	03.02.99	Programa Uso Instituc	10,97
RE	N.15.0715	03.02.99	Administración Ley 82	8,23
<b>Total Ley de Emergencia</b>				<b>1 387 286,74</b>
<b>Ley de Rentas propias</b>				
AJ	A.15.0004	03.03.01	Unidades Administrac	14 576,28
BC	V.15.1017	03.03.01	Administración Para-A	5 308,16
BR	G.15.0517	03.03.01	Unidades Académicas	119 088,88
BR	V.15.1014	03.03.01	Unidad Para-Académi	993,96
BR	V.15.1024	03.03.01	Administración depart	1 154,57
BR	V.15.1025	03.03.01	Administración Para-A	10 150,38
CC	G.15.0517	03.03.01	Unidades Académicas	38 931,73
CH	G.15.0517	03.03.01	Unidades Académicas	199 090,27
CH	G.15.0542	03.03.01	Rec Sección Choroteg	47 944,83
CH	I.18.0206	03.03.01	Facilitation of green a	0,00
CH	V.15.1014	03.03.01	Unidad Para-Académi	0,00
CH	V.15.1039	03.03.01	Biblioteca Chorotega	2 684,98
DTIC	A.15.0004	03.03.01	Unidades Administrac	50 789,82
EAE	G.15.0517	03.03.01	Unidades Académicas	0,00
EAE	G.15.0566	03.03.01	Fondos Sistema Equip	0,00
ECAGR	G.15.0517	03.03.01	Unidades Académicas	2 765,03
ECB	G.15.0566	03.03.01	Fondos Sistema Equip	0,00
EDECA	I.18.0005	03.03.01	Trsp d contam atm en	0,00
EQ	G.15.0517	03.03.01	Unidades Académicas	3 932,83
ERI	G.15.0517	03.03.01	Unidades Académicas	0,00
OCTI	A.15.0004	03.03.01	Unidades Administrac	3,59
OCTI	A.15.0015	03.03.01	Administración conve	43 072,70
OCTI	G.15.0518	03.03.01	Servicios Remunerac	-1 800,00

ORP	A.15.0004	03.03.01	Unidades Administrac	11 616,54
ORP	A.15.0018	03.03.01	Imagen Institucional C	357,20
OTTVE	A.15.0004	03.03.01	Unidades Administrac	779,99
OTTVE	G.15.0514	03.03.01	Programa UNA-Educa	23 207,25
PGF	A.15.0005	03.03.01	Operación concentrad	-47 897,57
PGF	A.15.0033	03.03.01	Ingresos Centralizado	250 985,49
PGF	N.15.0882	03.03.01	Amortización e Intere:	-398,94
VADMIN	A.20.0174	03.03.01	Fondo solidario recort	0,00
VDOC	G.15.0517	03.03.01	Unidades Académicas	36,28
VINV	G.15.0566	03.03.01	Fondos Sistema Equip	0,00
BC	V.15.1017	03.03.99	Administración Para-A	394,60
BR	G.15.0517	03.03.99	Unidades Académicas	38 091,71
BR	V.15.1014	03.03.99	Unidad Para-Académii	562,11
BR	V.15.1024	03.03.99	Administración depart	566,24
BR	V.15.1025	03.03.99	Administración Para-A	16 607,08
CC	D.15.0092	03.03.99	Bachillerato y Licencia	1 469,18
CC	G.15.0517	03.03.99	Unidades Académicas	6 604,20
CH	D.15.0078	03.03.99	Ingeniería en Sistema:	0,50
CH	G.15.0517	03.03.99	Unidades Académicas	3 330,36
CH	G.15.0542	03.03.99	Rec Sección Choroteg:	6 781,31
CH	V.15.1014	03.03.99	Unidad Para-Académii	-18 593,10
CH	V.15.1039	03.03.99	Biblioteca Chorotega	4 218,86
CH	V.15.1040	03.03.99	Publicaciones Venta c	454,20
DCEN	G.15.0517	03.03.99	Unidades Académicas	0,45
DFL	G.15.0517	03.03.99	Unidades Académicas	42,30
DTIC	A.15.0004	03.03.99	Unidades Administrac	5 637,59
DTIC	G.15.0517	03.03.99	Unidades Académicas	40 075,00
DTIC	S.15.0910	03.03.99	Equipo Tecnológico Dt	14 057,34
HU	G.15.0517	03.03.99	Unidades Académicas	222,90
IEM	G.15.0517	03.03.99	Unidades Académicas	60,50
PSG	A.15.0048	03.03.99	Sección de Seguridad	2 100,00
PSG	A.15.0049	03.03.99	Sección de Transporte	189,75
PSG	S.15.0916	03.03.99	Flotilla Vehicular Instit	2 148,93
RE	G.15.0575	03.03.99	Programa Uso Instituc	198,59
<b>Total de Rentas Propias</b>				<b>902 594,87</b>

#### Ley de Pesca

ECB	N.15.0707	03.04.01	Rec Ley No 6267 Escu	1 652,95
DCEN	I.15.0599	03.04.99	Estación Nacional Cier	59,53
ECB	I.17.0135	03.04.99	Estado de Salud de los	0,07
ECB	I.19.0213	03.04.99	Composición nutricior	433,10
ECB	I.19.0217	03.04.99	Distribución y abunda	1 458,44
ECB	N.15.0706	03.04.99	Parque Marino	-124,86
ECB	N.15.0707	03.04.99	Rec Ley No 6267 Escu	-6 129,17
RADJ	G.15.0534	03.04.99	Equipo Didáctico	334,46
RE	G.15.0575	03.04.99	Programa Uso Instituc	24,34
<b>Total Ley de Pesca</b>				<b>-2 291,15</b>

#### Timbre Topográfico

ETCG	G.15.0517	03.05.99	Unidades Académicas	549,92
------	-----------	----------	---------------------	--------

**Total Timbre Topografico****549,92****Cooperacion Externa**

BR	D.17.0080	04.01.01	CI-UNA-ENGLISH ACCE	4 685,66
CH	I.18.0206	04.01.01	Facilitation of green a	12 117,68
CH	N.19.0086	04.01.01	STOREM: Turismo sos	0,00
DFI	N.15.0863	04.01.01	Uso de una plataform	4 159,20
ECAGR	D.19.0011	04.01.01	Conocimiento en rede	15 927,34
EMV	I.19.0005	04.01.01	Alfavirus emergentes	2 475,00
EMV	I.19.0036	04.01.01	Graphene based lab-o	2 500,00
EQ	I.18.0205	04.01.01	Use of agroindustrial v	9 419,00
HU	N.20.0122	04.01.01	COOPERACIÓN INTERI	46 833,15
IDESPO	I.18.0206	04.01.01	Facilitation of green a	0,00
PGF	D.15.0404	04.01.01	Apoyo a la Docencia	0,00
PGF	G.15.0518	04.01.01	Servicios Remunerac	0,00
VVE	U.19.0249	04.01.01	Vida Estudiantil - BNC	15 604,23
BC	V.15.1010	04.01.99	Adquisición Bases Dat	179,05
BR	D.17.0080	04.01.99	CI-UNA-ENGLISH ACCE	10 975,30
CASA	D.15.0407	04.01.99	Renovación Académic	880,26
CH	G.15.0517	04.01.99	Unidades Académicas	311,83
CH	I.18.0206	04.01.99	Facilitation of green a	5 844,80
CH	N.19.0086	04.01.99	STOREM: Turismo sos	17 535,90
CINPE	D.15.0376	04.01.99	Maestría Gerencia Cor	0,00
CINPE	E.17.0216	04.01.99	Desarrollo e Implemer	2,27
COEUNA	G.19.0244	04.01.99	Socializacion Conocim	236,79
CUN	G.15.0502	04.01.99	IV congreso Universita	248,60
DAS	D.15.0403	04.01.99	Sede Interuniversitari	59,97
DAS	U.15.0923	04.01.99	Intercambio	16,94
DAS	V.15.1008	04.01.99	Becas Estudiantiles Pa	7,88
DE	D.15.0135	04.01.99	Licenciatura Pedagóg	0,08
DE	E.17.0222	04.01.99	Prevención y Atención	0,10
DE	G.16.0251	04.01.99	Gestión de la Calidad (	86,77
DEB	N.19.0219	04.01.99	Programa Desarrollo a	0,68
DER	D.15.0110	04.01.99	Bachillerato en Cienci	280,57
DFI	E.19.0199	04.01.99	Mujeres, Jóvenes y el	27,00
DFI	G.15.0517	04.01.99	Unidades Académicas	97,90
DFI	N.15.0863	04.01.99	Uso de una plataform	2 521,86
DPE	U.19.0249	04.01.99	Vida Estudiantil - BNCl	0,00
DPE	V.15.1014	04.01.99	Unidad Para-Académic	299,95
DPE	V.15.1032	04.01.99	Acuc Festival Universii	17 048,64
DR	U.19.0249	04.01.99	Vida Estudiantil - BNCl	9 222,01
DR	V.15.1028	04.01.99	Administración depart	6 199,19
DTIC	A.15.0004	04.01.99	Unidades Administrac	9 000,00
DTIC	D.15.0176	04.01.99	Bachillerato en Filosof	42,92
DTIC	E.17.0227	04.01.99	Desarrollo de Capacita	500,00
DTIC	G.15.0534	04.01.99	Equipo Didáctico	3 237,69
DTIC	G.19.0203	04.01.99	Sistema Integral de Inl	125,06
DTIC	I.19.0208	04.01.99	Conservaciónde recur:	60,73
DTIC	U.15.0950	04.01.99	Vida Universitaria Cho	64,51
DTIC	V.15.1028	04.01.99	Administración depart	1 650,00

ECAGR	D.15.0267	04.01.99	Maestría en Desarrollo	6,54
ECAGR	D.19.0011	04.01.99	Conocimiento en rede	15 509,51
ECAGR	E.17.0059	04.01.99	Capacitación de los Ac	1 624,19
ECAGR	G.15.0517	04.01.99	Unidades Académicas	295,99
ECAGR	G.15.0539	04.01.99	Fondo Apoyo Para El F	960,59
ECAGR	G.15.0540	04.01.99	Superávit Fondos del S	83,18
ECB	G.15.0517	04.01.99	Unidades Académicas	44,72
ECB	I.16.0207	04.01.99	Cloning purification ar	156,80
ECB	I.17.0040	04.01.99	Evaluación de las Inter	664,36
ECG	E.17.0215	04.01.99	Diseño de nuevas solu	1 113,55
ECG	E.17.0226	04.01.99	Mapas de suelos de C	5 961,43
ECG	N.19.0221	04.01.99	Proyecto de Ordenam	4 300,00
ED	N.16.0144	04.01.99	Compañía Camara Dar	20,16
EEC	G.15.0503	04.01.99	Revista Economía y Sc	26,77
EEC	G.15.0517	04.01.99	Unidades Académicas	46,86
EECR	G.15.0517	04.01.99	Unidades Académicas	905,04
EFL	D.15.0176	04.01.99	Bachillerato en Filosof	23 735,59
EFL	D.15.0177	04.01.99	Bachillerato en enseñ	257,70
EFL	G.15.0517	04.01.99	Unidades Académicas	20,00
EIC	D.15.0076	04.01.99	Maestría de Administr	40 175,81
EIC	E.17.0227	04.01.99	Desarrollo de Capacit	1 612,54
EIC	G.15.0517	04.01.99	Unidades Académicas	1,14
EMU	N.18.0246	04.01.99	Programa Interartes U	873,39
EMV	G.15.0517	04.01.99	Unidades Académicas	7 650,84
EMV	I.19.0005	04.01.99	Alfavirus emergentes	226,02
EQ	E.17.0239	04.01.99	MODELADO Y DIMENS	3 800,03
EQ	G.15.0517	04.01.99	Unidades Académicas	872,18
EQ	I.16.0326	04.01.99	Laboratorio de Químico	160,10
EQ	I.17.0193	04.01.99	Efectos del cambio Cli	0,00
EQ	I.18.0205	04.01.99	Use of agroindustrial v	1 204,22
EQ	N.17.0218	04.01.99	Sostenibilidad del Agu	166,06
ERI	D.15.0379	04.01.99	Gestión y Administrac	31,39
ESO	D.15.0337	04.01.99	Maestría Administraci	1 939,40
ESO	G.15.0517	04.01.99	Unidades Académicas	100,00
HU	D.15.0230	04.01.99	Humanidades (Ciclos)	14 050,59
ICOMVIS	G.15.0517	04.01.99	Unidades Académicas	3,31
IDESPO	G.15.0517	04.01.99	Unidades Académicas	20,73
IDESPO	N.17.0242	04.01.99	La Población Longeva	72,61
INEINA	E.17.0229	04.01.99	Proyecto "Con Vos"	0,55
INISEFOR	G.15.0517	04.01.99	Unidades Académicas	2,06
INISEFOR	I.19.0208	04.01.99	Conservación de recur:	81,68
INISEFOR	N.15.0792	04.01.99	Desarrollo Segunda Ge	0,62
JB	V.15.1045	04.01.99	Ayuda y Becas Funcion	265,30
OCTI	A.15.0004	04.01.99	Unidades Administrac	199,17
OCTI	G.15.0579	04.01.99	Amidilia Mov Desarrol	3 907,83
OVSICORI	I.19.0209	04.01.99	Monitoreo, estudio y c	17 201,13
OVSICORI	I.19.0215	04.01.99	Red global para la obs	12 542,13
OVSICORI	N.15.0715	04.01.99	Administración Ley 82	385,94
PDRH	A.15.0004	04.01.99	Unidades Administrac	76,85
PDRH	A.15.0005	04.01.99	Operación concentrad	331,82



PDRH	A.15.0024	04.01.99	Seguridad e Higiene O	21,70
PDRH	G.15.0517	04.01.99	Unidades Académicas	5,80
PGF	A.15.0032	04.01.99	Compromisos Presup	11 007,50
PRODEMI	N.19.0247	04.01.99	Centro De Arte Y Cultu	0,00
PSG	A.15.0004	04.01.99	Unidades Administrac	1,40
PSG	A.15.0047	04.01.99	Programa Servicios Ge	13,75
PUBIMP	A.15.0004	04.01.99	Unidades Administrac	566,58
PUBIMP	G.15.0502	04.01.99	IV congreso Universita	32,74
PUBIMP	I.19.0215	04.01.99	Red global para la obs	557,62
RADJ	G.15.0517	04.01.99	Unidades Académicas	71,33
RADJ	G.15.0576	04.01.99	Mejoramiento Calidad	4,76
RADJ	G.17.0278	04.01.99	Sist integral de inform	17 770,08
RADJ	G.19.0203	04.01.99	Sistema Integral de Iní	1 040,00
RADJ	N.15.0818	04.01.99	Programa UNA-Camp	308,99
RE	A.15.0050	04.01.99	Sección de Document	26,35
RE	G.15.0540	04.01.99	Superávit Fondos del	503,00
RE	G.15.0575	04.01.99	Programa Uso Instituc	366,35
RE	I.16.0326	04.01.99	Laboratorio de Quím	9,72
VADMIN	A.15.0004	04.01.99	Unidades Administrac	0,00
VADMIN	N.15.0818	04.01.99	Programa UNA-Camp	5 411,57
VADMIN	V.16.0280	04.01.99	Proyecto Ambientes d	1 009,25
VDOC	G.15.0517	04.01.99	Unidades Académicas	33,35
VDOC	N.15.0771	04.01.99	Plan para Pueblos Indí	115,00
VEXT	E.17.0217	04.01.99	Asistencia Técnica a O	7,42
VEXT	G.15.0517	04.01.99	Unidades Académicas	0,04
VEXT	G.16.0318	04.01.99	Fondo articulación ext	98,35
VINV	G.15.0539	04.01.99	Fondo Apoyo Para El F	143,83
VVE	U.15.0920	04.01.99	Vida Universitaria	615,00
VVE	U.15.0950	04.01.99	Vida Universitaria Cho	1 445,13
VVE	U.19.0249	04.01.99	Vida Estudiantil - BNCl	48 897,63
VVE	V.15.1014	04.01.99	Unidad Para-Académii	262,79

**Total de Cooperación Externa**

**454 522,01**

**TOTAL**

**2 742 662,39**