

INFORME DE EJECUCIÓN PRESUPUESTARIA
AL 31 DE MARZO DEL 2020

RESUMEN EJECUTIVO
CONTRALORIA GENERAL DE LA REPÚBLICA

ÍNDICE

INTRODUCCIÓN	3
COMENTARIOS GENERALES	6
Sección de Ingresos	6
Sección de Egresos	11
CUADRO DE INGRESOS	23
EJECUCIÓN PRESUPUESTARIA DE EGRESOS	24
• Consolidado General Total Universidad	25
• Consolidado General y por Programa	28
ANEXOS – INFORMACIÓN COMPLEMENTARIA	38
• Anexo 1: Transferencias según ejecución del gasto	40
• Anexo 2: Detalle de la deuda	42
• Anexo 3: Estados Financieros al 31 de marzo	43

INTRODUCCIÓN

Este informe presenta la ejecución del presupuesto de Ingresos y Egresos al 31 de marzo del 2020 de la Universidad Nacional, por medio de cuadros y gráficos analíticos que muestran de forma acumulada y resumida la ejecución correspondiente al primer trimestre del presente período, destacando los siguientes aspectos:

La formulación del presupuesto ordinario 2020 fue incorporada al Módulo de Finanzas de SIGESA en diciembre del 2019, con el pronunciamiento de archivo sin trámite del presupuesto inicial 2020 por parte de la Contraloría General de la República según oficio 20236 (DFOE-SOC-1366) de fecha 19 de diciembre del 2019, del mismo se desprende **“En conclusión, se archiva sin trámite el presupuesto inicial de esa Universidad para el ejercicio económico de 2020, que se propuso por la suma de ₡168.271,1 millones; lo que le permitirá utilizar el presupuesto definitivo del año inmediato anterior ajustado en lo que corresponda; para lo cual, se habilitará en el SIPP la posibilidad de incorporar la información presupuestaria con dichos ajustes”**. Al respecto se ajustó el presupuesto por un monto de 114.175.587,28.

- El presupuesto 2020, está disponible en el sistema SIGESA para ser ejecutado desde el 01 de enero del 2020, fecha en que las unidades pueden iniciar con la ejecución del presupuesto asignado, para este período, con las restricciones de un presupuesto recortado.

El presupuesto laboral inicia su actividad a partir del 13 de enero del 2020, por lo que desde ese momento se empieza con la ejecución de este tipo de presupuesto.

- Se migró del presupuesto 2019, la suma de 21.415.584,55 miles de colones, correspondientes a compromisos presupuestarios de ese período, que demandan las obligaciones legales de la Universidad Nacional, según lo establecido en la normativa presupuestaria en la Ley de Administración Financiera y Presupuestos Públicos. Es importante indicar que de la suma anterior, 19.695.915,19 miles de colones corresponden a compromisos de recursos de aplicación general, y 1.719.669,35 miles de colones corresponden a compromisos de recursos de aplicación específica, generados por convenios de cooperación externa y leyes específicas.

Por lo tanto, desde el 13 de enero del 2020 se empieza a ejecutar y a reflejar como gasto parte de los recursos citados.

- La Proveduría Institucional de la Universidad Nacional empieza su proceso de compra a partir del 17 de febrero del 2020, con lo cual se activa la ejecución del presupuesto de operación e inversión.

COMENTARIOS GENERALES

COMENTARIOS GENERALES

SECCIÓN DE INGRESOS

(Cifras en miles de colones)

El presupuesto de ingresos de la Universidad Nacional al 31 de marzo del 2020, asciende a un total de 114.175.587,28, a pesar que la Contraloría General de la República archivó sin trámite el Presupuesto Inicial, según oficio en el mes de diciembre 2019 mediante oficio 20236 (DFOE-SOC-1366), esta instancia solicitó formalizar el presupuesto, sin considerar superávit y contando con los ingresos igual o inferior al año anterior. Es importante mencionar, que en mes de marzo se presentó al Consejo Universitario y a la Contraloría General de la República el I Presupuesto Extraordinario 2020, por un monto de **55.050.825,04** miles de colones. Sin embargo, al corte de fecha de este informe no ha sido aprobado por la Contraloría General de la República, lo que significa que al cierre de marzo de este año, el presupuesto aprobado es el mismo referido anteriormente.

COMPOSICIÓN DEL PRESUPUESTO DE INGRESOS

La conformación del presupuesto de ingresos a nivel de distribución de recursos muestra un presupuesto de aplicación general de 112.031.593,59 para un 98,12%, y un presupuesto de aplicación específica de 2.143.993,69 para un 1,88%.

Cuadro 1. UNIVERSIDAD NACIONAL
Conformación del presupuesto de ingresos por tipo de recursos

Al 31 de marzo de 2020
(Cifras en miles de colones)

Detalle	Monto	%
Recursos de aplicación general	112.031.593,59	98,12
Recursos de aplicación específica	2.143.993,69	1,88
Total presupuesto	114.175.587,28	100,00

Fuente: Cuadro de ingresos presupuestarios

En el siguiente cuadro se muestra la ejecución de los ingresos, al 31 de marzo del 2020 que asciende a **78.901.128,16** para un **69,11%** de total presupuestado, este porcentaje de ejecución se encuentra muy por encima del promedio lineal de referencia que debería tener (25,00%) partiendo de un ingreso de un 100,00% en los doce meses, lo anterior principalmente por la incorporación de los ingresos por superávit.

Es importante indicar que a la fecha se encuentra registrado la totalidad del ingreso correspondiente al superávit del año 2019, el cual es resultado del proceso de Liquidación Presupuestaria de ese período. El mismo se encuentra en proceso de trámite en lo que se refiere al presupuesto de este rubro, ya que no pudo ser incorporado en el presupuesto inicial, debido al hecho de ser archivado el presupuesto inicial por ser una fuente extraordinaria, por lo tanto no fue considerado por la Contraloría como parte del presupuesto, en ese sentido se incorporó en el I Presupuesto Extraordinario 2020, precisamente a la espera de la definición del ente Contralor, de la aprobación del superávit libre y específico definitivo según la liquidación presupuestaria presentada, por tal motivo hasta no tener la definición de esto, no se pueden generar pagos relativos a esta fuente de financiamiento, lo que tiene efectos importantes en la ejecución de los gastos derivados de periodos pasados, y que no han podido realizarse los pagos por falta de presupuesto autorizado.

Cuadro 2. UNIVERSIDAD NACIONAL
Al 31 de marzo de 2020
(Cifras en miles de colones)

Descripción	Presupuesto	Ingreso real	% de ejecución real	Diferencia	% de ejecución diferencia
INGRESOS CORRIENTES	114,175,587.28	34,532,735.57	30.25	79,642,851.71	69.75
Ingresos no tributarios	6,511,512.91	715,883.31	10.99	5,795,629.60	89.01
<i>Venta de bienes y servicios</i>	735,211.65	26,482.44	3.60	708,729.21	96.40
<i>Derechos administrativos</i>	2,179,403.00	346,902.36	15.92	1,832,500.64	84.08
<i>Ingresos de la propiedad</i>	3,361,809.26	309,191.37	9.20	3,052,617.89	90.80
<i>Otros ingresos no tributarios</i>	235,089.00	33,307.13	14.17	201,781.87	85.83
Transferencias corrientes	107,664,074.37	33,816,852.26	31.41	73,847,222.10	68.59
FINANCIAMIENTO	0.00	44,368,392.59	n.a.	-44,368,392.59	n.a.
Superávit libre	0.00	41,502,066.10	n.a.	-41,502,066.10	n.a.
Superávit específico	0.00	2,866,326.48	n.a.	-2,866,326.48	n.a.
TOTALES	114,175,587.28	78,901,128.16	69.11	35,274,459.12	30.89

Fuente: Cuadro de ingresos

Del cuadro anterior se menciona que los ingresos se agrupan en dos grandes sectores:

1. Ingresos corrientes

El rubro de “**Ingresos corrientes**” muestra una ejecución en relación con el total de ingresos de **34.532.735,57** para un **30,25%**, siendo el grupo de **transferencias corrientes** el de más importancia relativa con un ingreso de 33.816.852,26 para un 31,41% de ejecución.

En relación a los **ingresos no tributarios**, muestra una ejecución de **715.883,31** para un **10,99%**. En ese sentido se especifica el detalle de ingresos por partida de este grupo:

- En la partida de Venta de bienes y servicios, ingresaron 26.482,44 para un 3,60%, estos ingresos son originados por proyectos que han incorporado recursos según el reglamento de transferencia tecnológica y vínculo externo y de estos algunos recursos tendrán que ser trasladados a la FUNDAUNA, para la ejecución de los proyectos de esta naturaleza mediante la plataforma de dicho ente según acuerdo de Rectoría.
- En la partida de Derechos Administrativos han ingresado 346.902,36 para un 15,92%, este porcentaje obedece a que al cierre del mes de marzo no se han ingresado los recursos que se generan para el cobro de la matrícula a los estudiantes del primer ciclo del 2020, por generarse hasta el mes de mayo.
- En la partida de Ingresos de la propiedad, han ingresado 309.191,37 para un 9,20%, los cuales se originan por intereses generados por títulos valores y diferencias por tipo de cambio, con entidades públicas y financieras.
- En la partida de Otros ingresos no tributarios, han ingresado 33.307,13 para un 14,17%. Son ingresos que se registran por otros ingresos no especificados, los cuales se refiere a multas de la biblioteca, reintegro de multas y comisiones, devoluciones de ayudas y becas a funcionarios, otros ingresos.

En relación con la ejecución de los ingresos por **transferencias corrientes** se indica lo siguiente:

- El ingreso registrado por parte del Gobierno Central de la subvención Fondo Especial de la Educación Superior (FEES) fue a este trimestre por la suma de 33.193.210,68 para un 31,46% del total presupuestado.

- Los ingresos correspondientes a la Ley 8457 Rentas Propias, asciende a la suma de 619.573,80 para una ejecución de un 29,59%.
- En Transferencias corrientes de Instituciones desconcentradas no empresariales, han ingresado recursos del Instituto Costarricense de Pesca y Acuicultura en cumplimiento a la Ley de Pesca, que transfiere recursos a la Escuela de Ciencias Biológicas por un monto de 4.067,78 para un 8,14% de lo presupuestado.

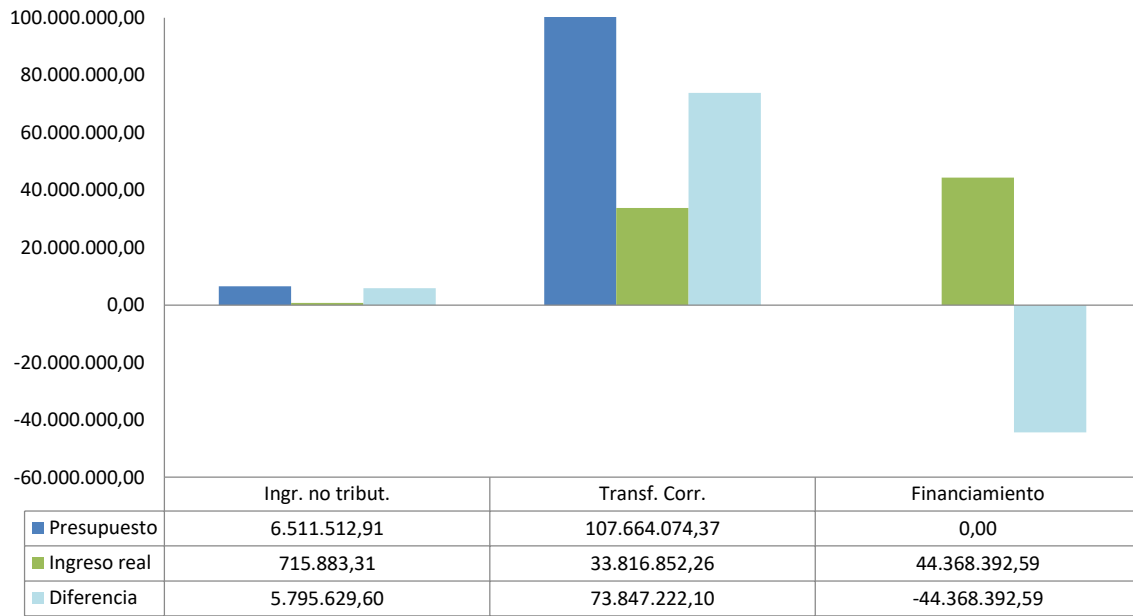
2. Financiamiento

En atención a esta partida de ingresos, los recursos proceden de los ingresos por concepto de “Recursos de vigencias anteriores”, estos han sido registrados según el resultado de la Liquidación Presupuestaria 2019, y se revelan debido a que en solicitud específica mediante correo electrónico del día 3 de abril 2020 de la Contraloría General de la República solicita que sean incluidos en dicho informe, como se ha venido indicando el presupuesto de estas partidas a la fecha no tiene ningún monto incluido, debido a la consideración por parte del ente Contralor que son ingresos extraordinarios, y que al no tener el proceso de aprobación normal, no contaron con la incorporación en el presupuesto inicial, al respecto dicha partida de ingresos muestra el siguiente resultado.

Se ingresaron recursos en el superávit libre por un monto de 41.502.068,10 y en el “Superávit específico” con un monto de 2.866.326,48, para un total de 44.368.392,59. Estos recursos en el momento del informe, estaban a la espera de la aprobación del Primer Presupuesto Extraordinario 2020.

En el siguiente gráfico, se puede apreciar la importancia que tienen las transferencias corrientes en los ingresos; de hecho es la principal fuente de recursos la cual ha ingresado, así como la participación de las otras partidas de ingresos.

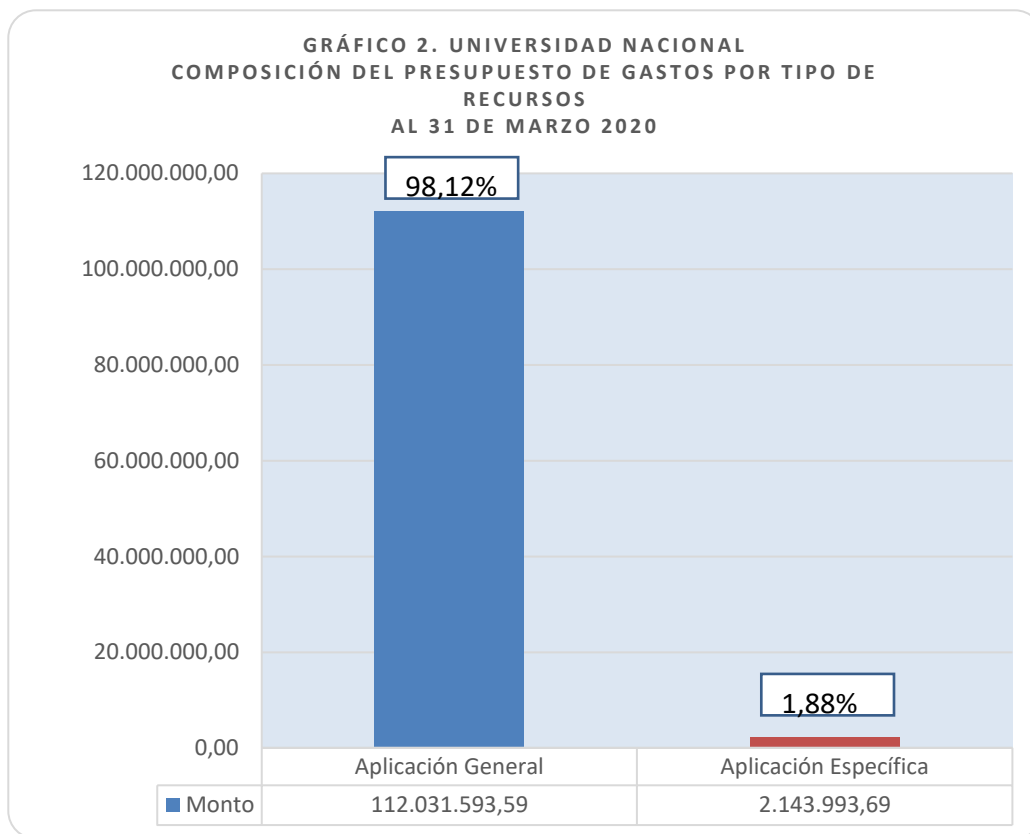
Gráfico 1. Universidad Nacional
Presupuesto y ejecución de ingresos
al 31 de marzo de 2020
(cifras en miles de colones)



SECCIÓN DE EGRESOS
(Cifras en miles de colones)

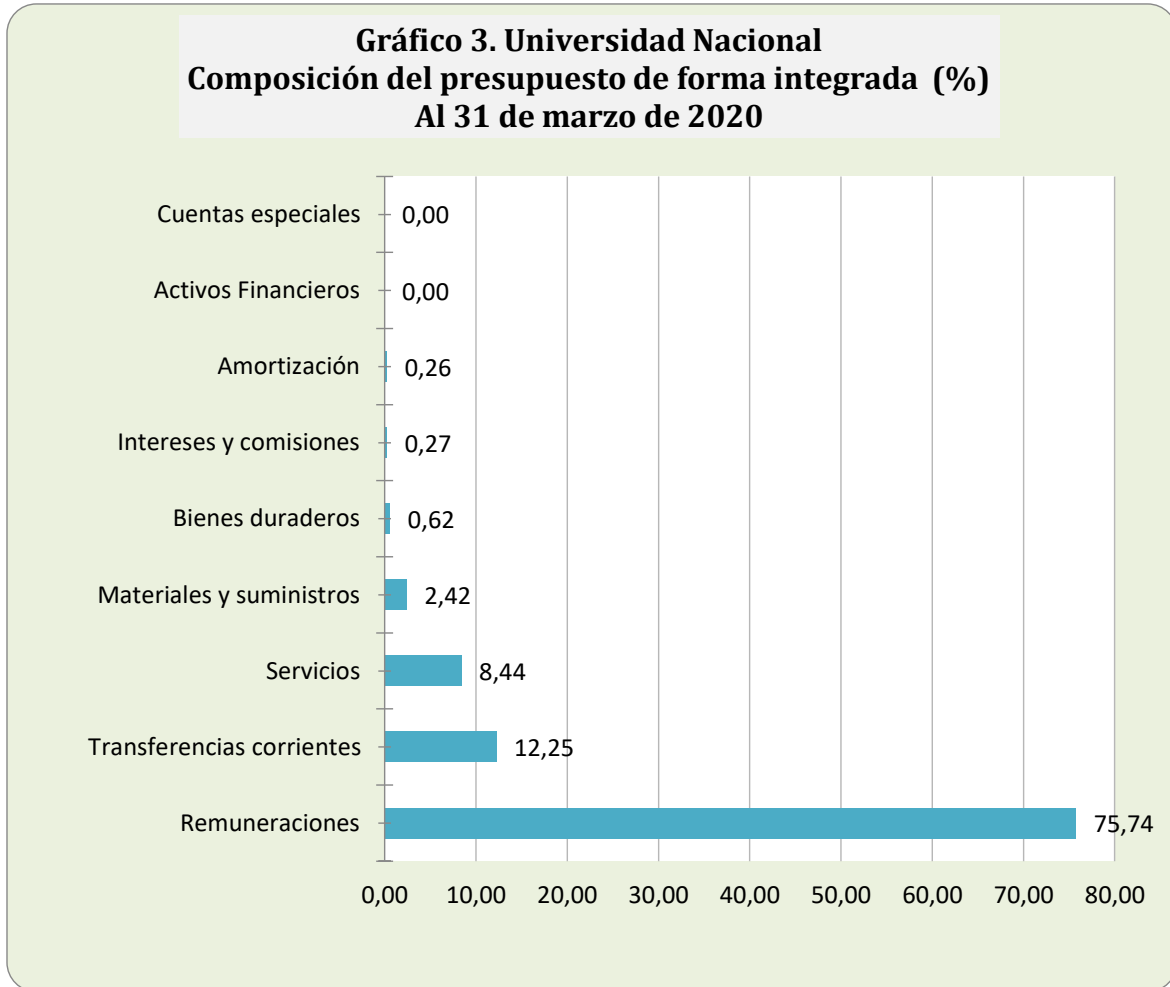
COMPOSICIÓN DEL PRESUPUESTO DE EGRESOS

El total del monto del presupuesto de egresos asciende a **114.175.587,28** distribuido en **112.031.593,59** por recursos de aplicación general para un **98,12%** y **2.143.993,69** de recursos de aplicación específica para un **1,88%**.



La composición del presupuesto de egresos por partida, de forma integrada al 31 de marzo del 2020, está conformado de la siguiente forma: un 75,74% corresponde a partidas laborales llamadas “Remuneraciones”, un 12,25% se encuentra presupuestado para atender “Transferencias corrientes”, el 8,44% corresponde a la partida de “Servicios”, el 2,42% es para la partida de “Materiales y Suministros”, el 0,62% en este momento es de la partida de “Bienes Duraderos”, el 0,27% corresponde a la partida de

“Intereses y comisiones, el 0,26% es para atender “Amortización”, mientras que las partidas de “activos financieros” y “cuentas especiales” tiene 0,00%. Se muestra la información gráfica a continuación:



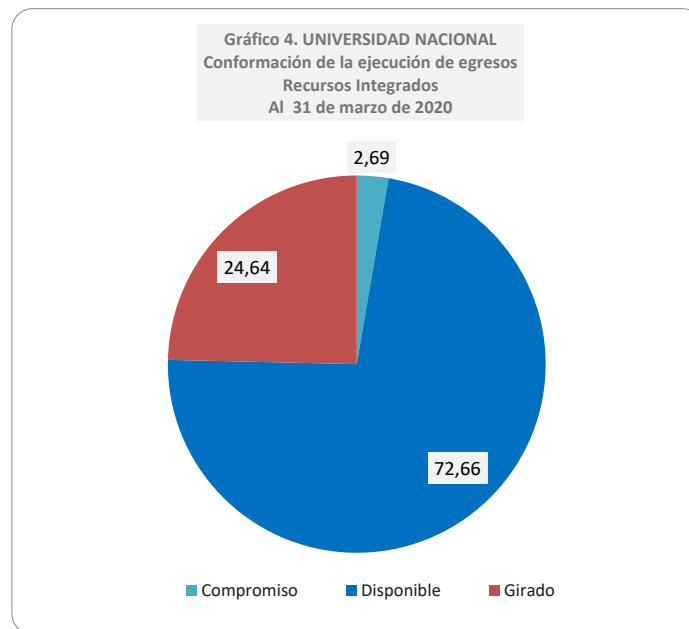
EJECUCIÓN AL 31 DE MARZO DEL 2020

La ejecución de egresos al 31 de marzo del 2020 se muestra en el siguiente cuadro y gráfico, el cual destaca que la ejecución de forma integrada es del **27,34%**, conformado por un **24,64%** registrado como girado o actividad a la fecha y un **2,69%** que corresponde a compromisos presupuestarios, como se indicó en este informe este resultado ha sido ampliamente afectado, por la situación tan problemática en la que se vieron las universidades, al archivar el presupuesto, lo que resulta en una falta de presupuesto, para poder ser ejecutado, ya que el mismo no estaba autorizado, en ese sentido aunque el efectivo si estaba a disposición el presupuesto no, por tal motivo, durante este trimestre, la institución entró en una etapa de no poder pagar las deudas que tenía con terceros y presupuestos muy restringidos y con una ejecución baja en relación a periodos pasados.

Cuadro 3. UNIVERSIDAD NACIONAL
Resumen de ejecución de egresos
Al 31 de marzo de 2020
(Cifras en miles de colones)

Descripción	Monto	% de ejecución
Presupuesto	114.175.587,28	100,00
Girado	28.134.142,96	24,64
Compromisos	3.076.035,35	2,69
Gastado	31.210.178,31	27,34
Disponible	82.965.408,97	72,66

Fuente: consolidado de egresos



De los resultados obtenidos y considerando como referencia un porcentaje de ejecución para tres meses del periodo 2020 es de un 25%, que correspondería a la ejecución proporcional del 100% en doce meses del año, se determina que el porcentaje alcanzado de 27,34% para el I trimestre 2020 es levemente superior al parámetro de referencia. Asimismo, es inferior en 1,74 puntos porcentuales en comparación con la ejecución a marzo del año 2019 (29,08%), y muestra una ejecución por -17.805.165,16 (miles de colones) de menos ejecutados de un año a otro. Al respecto, interesa señalar los siguientes factores que han incidido en el resultado del grado de ejecución presupuestaria al 31 de marzo 2020:

- El presupuesto del 2020, se encuentra disponible para ejecutar en el sistema SIGESA a partir del 1 de enero; sin embargo, los recursos laborales comenzaron su ejecución el 3 de enero, con la elaboración de acciones de personal y el 13 de enero la ejecución de recursos de operación e inversión. En el caso de estos últimos recursos los funcionarios y las funcionarias que tienen bajo su responsabilidad la ejecución, los utilizan generalmente con mayor interés a partir II y III trimestre de cada año.
- Existen varios elementos sustantivos que incide en la ejecución hasta la fecha como sigue:
 - a) El archivo sin trámite por parte de la Contraloría General de la República al presupuesto inicial de esta Universidad mediante oficio No. 20236 (DFOE-SOC-1366) de esa Contraloría, lo que generó un presupuesto reducido en un 32% de lo incorporado inicialmente, asimismo, las afectaciones a la operación, ya que no se permitió presupuestar el superávit del año 2019, siendo así que no se podía pagar ninguna obligación, dejando a la Universidad en un estado de no contar con el presupuesto aprobado, para poder realizar pagos de obligaciones adquiridas en periodos pasados, Además el problema de tener el techo de ajustarse al presupuesto del año anterior (2019), en lo que corresponda, lo que afectó inicios de proyectos nuevos.
 - b) Se inicia en la parte financiera y de proveeduría con un sistema nuevo para estas instancias, para el caso presupuestario y financiero, se inicia el 13 de enero, sin embargo, proveeduría, inicia sus operaciones hasta el 17 de febrero, con una serie también de ajustes durante su implementación, además del problema ya supracitado, de no poder realizar pagos a proveedores, por falta de presupuesto.
 - c) A inicios de marzo (6 de marzo del 2020) se presenta el I Presupuesto Extraordinario 2020 a la Contraloría General de la República, el mismo fue aprobado el 15 de abril, por lo complejo de todos los recursos que incorporaba este presupuesto duró poco más de un mes en ser aprobado, además

de la información que solicitaba la Contraloría General de la República y la Autoridad Presupuestaria, esto generó que para el primer trimestre no tuvimos los recursos para incentivar la ejecución, al respecto fue necesario que la Administración Superior, en concordancia y el acompañamiento de Financiero, se elaboraron escenarios de recortes presupuestarios temporales, para redirigir esfuerzos y gastos operativos necesarios.

- Las operaciones de contratación administrativa inician a mediados del mes de febrero, lo que implica que el período de ejecución al cierre de marzo de las partidas de bienes duraderos, servicios, materiales y suministros, corresponde prioritariamente a 13 días de febrero y el mes completo de marzo del 2020.
- La incorporación de compromisos presupuestarios del período anterior por un monto de 21.415.584,55, estos compromisos se han ido incorporando conforme ha sido aprobado el presupuesto paulatinamente, a este corte la mayoría de los mismos (19.169.720,17) no habían sido aprobados por la Contraloría General de la República por lo tanto, no van a mostrarse en ejecuciones en este informe. Otro factor es el uso del sistema nuevo (SIGESA), al ser un proceso en un sistema reciente, a la Proveduría Institucional le ha sido difícil incluir los compromisos de periodos pasados previa coordinación con la Sección de Presupuesto, lo que conlleva en una incorporación poco eficiente en tiempo en relación de otros años.

La ejecución de egresos al 31 de marzo del 2020, clasificada en recursos de aplicación general y aplicación específica, muestra lo siguiente:

Cuadro 4. UNIVERSIDAD NACIONAL
Resumen de ejecución de egresos
Al 31 de marzo de 2020
(Cifras en miles de colones)

Descripción	Aplicación general		Aplicación específica	
	Monto	% de	Monto	% de
Presupuesto	112.031.593,59	100,00	2.143.993,69	100,00
Girado	27.938.302,80	24,94	195.840,16	9,13
Compromisos	3.015.402,01	2,69	60.633,34	2,83
Gastado	30.953.704,81	27,63	256.473,50	11,96
Disponible	81.077.888,78	72,37	1.887.520,19	88,04

Fuente: consolidado de egresos

De la información contenida en el cuadro anterior, se puede apreciar que los recursos de aplicación general alcanzan una ejecución de un **27,63%** como gastado, considerando los compromisos presupuestarios por ese tipo de recursos, mientras que en los recursos de aplicación específica el porcentaje de gastado corresponde a un **11,96%**.

EJECUCIÓN DE EGRESOS POR PARTIDA

La información contenida en el cuadro 5, muestra del presupuesto total universitario la ejecución de egresos al 31 de marzo del 2020, en valores absolutos y porcentuales por partida presupuestaria, según lo girado, comprometido y gastado.

**Cuadro 5. UNIVERSIDAD NACIONAL
Resumen de ejecución de egresos por partida
Al 31 de marzo de 2020
(Cifras en miles de colones)**

Partida	Presupuesto	Girado	%	Compromisos	%	Gastado	%	Disponible
Remuneraciones	86.480.257,67	25.290.359,69	29,24	0,00	0,00	25.290.359,69	29,24	61.189.897,98
Servicios	9.630.932,42	971.225,11	10,08	1.517.210,86	15,75	2.488.435,97	25,84	7.142.496,46
Materiales y suministros	2.758.488,16	205.202,53	7,44	437.965,80	15,88	643.168,33	23,32	2.115.319,83
Intereses y comisiones	306.501,93	19.828,17	6,47	0,00	0,00	19.828,17	6,47	286.673,76
Activos Financieros	3.900,00	0,00	0,00	0,00	0,00	0,00	0,00	3.900,00
Bienes duraderos	710.603,80	2.022,79	0,28	7.145,59	1,01	9.168,37	1,29	701.435,42
Transferencias corrientes	13.987.529,42	1.593.200,76	11,39	1.113.713,10	7,96	2.706.913,86	19,35	11.280.615,56
Amortización	297.373,87	52.303,92	17,59	0,00	0,00	52.303,92	17,59	245.069,96
Cuentas especiales	0,00	0,00	#DIV/0!	0,00	#DIV/0!	0,00	#DIV/0!	0,00
TOTALES	114.175.587,28	28.134.142,96	24,64	3.076.035,35	2,69	31.210.178,31	27,34	82.965.408,97

Fuente: consolidado de egresos

El nivel de ejecución por partida según lo **girado**, en valor absoluto es de **28.134.142.96** miles de colones, correspondiente a un **24,64%**.

Partida	Valor absoluto	% ejecutado
Remuneraciones	25.290.359,69	29,24
Servicios	971.225,11	10,08
Materiales y suministros	205.202,53	7,44
Intereses y comisiones	19.828,17	6,47
Activos Financieros	0,00	0,00
Bienes duraderos	2.022,79	0,28
Transferencias corrientes	1.593.200,76	11,39
Amortización	52.303,92	17,59
TOTALES	28.134.142,96	24,64

Asimismo, como se observa en el cuadro 5, la ejecución de gastos incorporando los compromisos, muestra una ejecución en valor absoluto de **31.210.178,31** para un **27,34%**, en donde las partidas de remuneraciones, intereses y comisiones, activos financieros, amortización y cuentas especiales; no varían su ejecución tal y como se presenta en el cuadro 5 y 6.

En el cuadro 6, se puede observar de forma porcentual el estado de ejecución del presupuesto institucional por partida presupuestaria, a nivel de girado, comprometido y gastado.

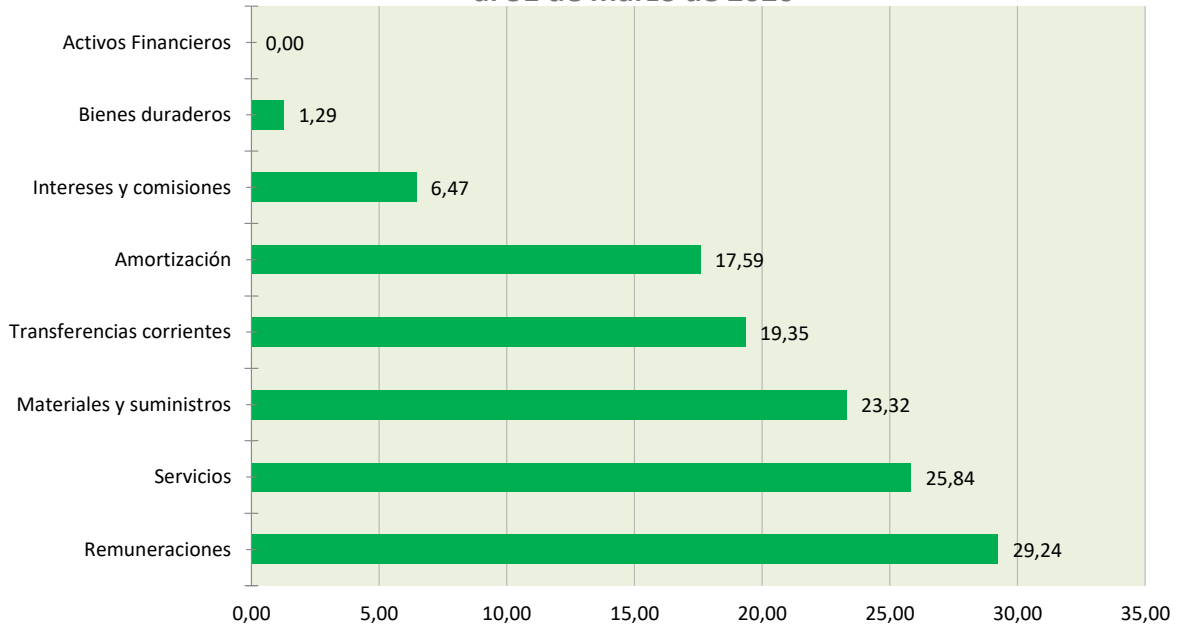
Cuadro 6. UNIVERSIDAD NACIONAL
Resumen de ejecución porcentual de egresos por partida
Integrado General
Al 31 de marzo de 2020
(Cifras en miles de colones)

Partida	% ejecución girado	% ejecución comprometido	% ejecución gastado
Remuneraciones	29,24	0,00	29,24
Servicios	10,08	15,75	25,84
Materiales y suministros	7,44	15,88	23,32
Intereses y comisiones	6,47	0,00	6,47
Activos Financieros	0,00	0,00	0,00
Bienes duraderos	0,28	1,01	1,29
Transferencias corrientes	11,39	7,96	19,35
Amortización	17,59	0,00	17,59
TOTALES	24,64	2,69	27,34

Fuente: consolidado de egresos

Representándose gráficamente se puede apreciar la ejecución a nivel de gasto por partida presupuestaria al I trimestre del año 2020. Considerando las fechas de programación de compras emitidas por la Proveduría Institucional, se debe dar seguimiento a la ejecución de las partidas de remuneraciones, materiales y suministros, bienes duraderos y servicios, se indica, además que en esta gráfica se están considerando los compromisos presupuestarios vigentes a la fecha.

Gráfico 5. Universidad Nacional
Ejecución porcentual del gasto por partida
al 31 de marzo de 2020



ACCIONES REALIZADAS PARA ATENDER LA EJECUCIÓN PRESUPUESTARIA.

Producto del análisis de los resultados obtenidos en la ejecución al 31 de marzo del 2020, las autoridades correspondientes de forma conjunta con las instancias asesoras en materia presupuestaria de la Institución continúan fortaleciendo el monitoreo de la ejecución del presupuesto total, tanto de recursos de aplicación general como específica, identificando las siguientes acciones:

✓ **Compromisos presupuestarios:**

Análisis trimestral y depuración por parte de la Sección de Presupuesto del Programa de Gestión Financiera sobre el comportamiento de los saldos de los compromisos presupuestarios.

- ✓ Reuniones de coordinación y seguimiento de la ejecución presupuestaria con los Directores y Directoras Administrativas, funcionarios responsables y encargados de ejecutar fondos.
- ✓ Sesiones de Capacitación a los usuarios sobre los procesos que se atienden en las Secciones del Programa de Gestión Financiera.
- ✓ Al cierre trimestral de los periodos (marzo del 2020), se remitirá información a aquellas unidades ejecutoras que muestren saldos disponibles importantes, solicitándoles un detalle que incluya el objeto de contratación y la fecha de la misma, lo cual permitirá llevar un monitoreo del comportamiento de la ejecución de las partidas más relevantes de la Universidad, específicamente en las partidas de servicios, materiales, suministros y bienes duraderos. Este proceso se realizará durante el año, hasta tanto estén habilitados los mecanismos de contratación institucional.
- ✓ Seguimiento para aquellas unidades ejecutoras que a la fecha presenten niveles de ejecución por debajo del promedio y de mayor importancia relativa en cuanto al presupuesto institucional. Asimismo, a partir del mes de marzo 2020 se remiten oficios a todas las unidades ejecutoras de la Universidad, con los presupuestos y los saldos disponibles de estas, y se continuará enviando trimestralmente hasta el cierre de setiembre del mismo año.
- ✓ Seguimiento a los procesos en trámite de contratación administrativa, con especial interés en obras, debido a que los procesos de contratación administrativa en esta partida son más lentos.

- ✓ Análisis particular a cada una de las instancias de los recursos laborales pendientes de asignar mediante concursos para nombramientos de puestos tanto administrativos como académicos.
- ✓ Elaboración y entrega de informes de ejecución presupuestaria trimestrales a autoridades.
- ✓ Monitoreo general y específico realizado en el Programa de Gestión Financiera, en el que se realiza una serie de tareas de revisión, evaluación, seguimiento, y que ha servido de enlace proyectándose hacia las unidades ejecutoras, donde se encarga de coordinar con los encargados de proyectos, información y asesoramiento presupuestario, que tiene como objetivo principal, la mejora en la ejecución de los recursos del Fondo del Sistema y otros tipos de recursos.
- ✓ Al cierre de junio se remitirá un oficio por parte de la Rectoría, a todas aquellas unidades ejecutoras que tienen presupuesto con el fin de que al dicho cierre remitan información relevante para observar y controlar la ejecución del mismo, lo anterior tiene como objetivo monitorear y solicitar a las unidades la ejecución eficiente de los recursos.

CUADRO DE INGRESOS

**INFORME DE EJECUCIÓN PRESUPUESTARIA
AL 31 DE MARZO DEL 2020**

UNIVERSIDAD NACIONAL
VICERRECTORIA DE ADMINISTRACION
PROGRAMA DE GESTION FINANCIERA
CUADRO DE INGRESOS
AL 31 DE MARZO DE 2020
(CIFRAS EN MILES DE COLONES)

CÓDIGO	DESCRIPCIÓN	TOTAL PRESUPUESTO ORDINARIO	TOTAL PRESUPUESTO UNIVERSIDAD	MARZO 2020	I TRIMESTRE 2020	TOTAL INGRESOS	INGRESOS GENERALES	INGRESOS ESPECIFICOS	SUPERAVIT O DEFICIT TOTAL UNA
1.	INGRESOS CORRIENTES	114 175 587,28	114 175 587,28	8 907 572,46	34 532 735,57	34 532 735,57	33 908 644,61	624 090,96	-79 642 851,71
1.3	INGRESOS NO TRIBUTARIOS	6 511 512,91	6 511 512,91	480 239,97	715 883,31	715 883,31	715 433,93	449,38	-5 795 629,60
1.3.1	VENTA DE BIENES Y SERVICIOS	2 914 614,65	2 914 614,65	165 524,56	373 384,80	373 384,80	372 935,43	449,38	-2 541 229,84
1.3.1.1	VENTA DE BIENES	1 902,00	1 902,00	113,36	452,83	452,83	3,45	449,38	-1 449,17
1.3.1.1.04	VENTA DE OTROS BIENES MANUFACTURADOS	1 902,00	1 902,00	113,36	452,83	452,83	3,45	449,38	-1 449,17
1.3.1.2	VENTA DE SERVICIOS	733 309,65	733 309,65	2 386,44	26 029,61	26 029,61	26 029,61	0,00	-707 280,04
1.3.1.2.03	SERVICIOS FINANCIEROS Y DE SEGUROS	0,00	0,00	1,60	9,38	9,38	9,38	0,00	9,38
1.3.1.2.03.01	Papel Sellado Universitario	0,00	0,00	1,60	9,38	9,38	9,38	0,00	9,38
1.3.1.2.04	ALQUILERES	44 106,36	44 106,36	378,59	2 515,01	2 515,01	2 515,01	0,00	-41 591,34
1.3.1.2.04.01	ALQUILER DE EDIFICIOS E INSTALACIONES	44 106,36	44 106,36	378,59	2 515,01	2 515,01	2 515,01	0,00	-41 591,34
1.3.1.2.09	OTROS SERVICIOS	689 203,29	689 203,29	2 006,25	23 505,22	23 505,22	23 505,22	0,00	-665 698,07
1.3.1.2.09.01	SERVICIOS DE FORMACION Y CAPACITACION	0,00	0,00	0,66	4,19	4,19	4,19	0,00	4,19
1.3.1.2.09.09	VENTA OTROS SERVICIOS	689 203,29	689 203,29	2 005,59	23 501,04	23 501,04	23 501,04	0,00	-665 702,26
1.3.1.3	DERECHOS ADMINISTRATIVOS	2 179 403,00	2 179 403,00	163 024,76	346 902,36	346 902,36	346 902,36	0,00	-1 832 500,64
1.3.1.3.02	DERECHOS ADM. A OTROS SERVICIOS PUBL.	2 179 403,00	2 179 403,00	163 024,76	346 902,36	346 902,36	346 902,36	0,00	-1 832 500,64
1.3.1.3.02.02	DERECHOS Y TASAS ADMINIST.(EDUCACION)	2 179 403,00	2 179 403,00	163 024,76	346 902,36	346 902,36	346 902,36	0,00	-1 832 500,64
1.3.1.3.02.02.01	Derechos de Graduación	49 156,50	49 156,50	7 889,62	27 736,05	27 736,05	27 736,05	0,00	-21 420,45
1.3.1.3.02.02.02	Derechos de Eamenenes por Suficiencia	27 962,00	27 962,00	1 121,40	1 270,92	1 270,92	1 270,92	0,00	-26 691,08
1.3.1.3.02.02.03	Derechos de Exámenes de Aplazados	6 773,00	6 773,00	0,00	0,00	0,00	0,00	0,00	-6 773,00
1.3.1.3.02.02.04	Derechos Matrícula Cursos Regulares	1 599 579,36	1 599 579,36	3 789,45	122 081,04	122 081,04	122 081,04	0,00	-1 477 498,32
1.3.1.3.02.02.05	Recargo Matrícula Cursos Regulares	63 342,17	63 342,17	587,88	21 487,94	21 487,94	21 487,94	0,00	-41 854,23
1.3.1.3.02.02.06	Derecho de Matrícula Laboratorios	70 900,44	70 900,44	752,85	5 394,35	5 394,35	5 394,35	0,00	-65 506,09
1.3.1.3.02.02.07	Derechos de Reconocimiento Estudios	3 515,00	3 515,00	431,66	744,24	744,24	744,24	0,00	-2 770,76
1.3.1.3.02.02.08	Derechos de Inscripción	189 169,20	189 169,20	141 438,00	143 299,20	143 299,20	143 299,20	0,00	-45 870,00
1.3.1.3.02.02.09	Derechos Examen de Admisión	4 010,00	4 010,00	18,04	84,98	84,98	84,98	0,00	-3 925,02
1.3.1.3.02.02.11	Derechos de Carné	0,00	0,00	181,44	1 040,92	1 040,92	1 040,92	0,00	1 040,92
1.3.1.3.02.02.13	Cuota de Bienestar Estudiantil	94 954,00	94 954,00	1 132,68	4 367,08	4 367,08	4 367,08	0,00	-90 586,92
1.3.1.3.02.02.16	Recargo Cobro de Laboratorio	2 146,00	2 146,00	19,89	753,18	753,18	753,18	0,00	-1 392,82
1.3.1.3.02.02.17	Recargo de Cuota de Bienestar Estudiantil	10 101,00	10 101,00	48,94	645,54	645,54	645,54	0,00	-9 455,46
1.3.1.3.02.02.18	Certificaciones	0,00	0,00	5 612,90	17 938,84	17 938,84	17 938,84	0,00	17 938,84
1.3.1.3.02.02.99	Otros derechos no especificados	57 794,33	57 794,33	0,00	58,10	58,10	58,10	0,00	-57 736,23
1.3.2	INGRESOS DE LA PROPIEDAD	3 361 809,26	3 361 809,26	309 191,37	309 191,37	309 191,37	309 191,37	0,00	-3 052 617,89
1.3.2.3	RENTA DE ACTIVOS FINANCIEROS	3 361 809,26	3 361 809,26	309 191,37	309 191,37	309 191,37	309 191,37	0,00	-3 052 617,89
1.3.2.3.01.06	INTERESES S/TITULOS VAL. INST. PÚBL. FINANCIEROS	3 176 168,84	3 176 168,84	301 822,74	301 822,74	301 822,74	301 822,74	0,00	-2 874 346,11
1.3.2.3.03.01	INTERESES CTAS BANCARIAS ESTATALES	76 138,00	76 138,00	0,00	0,00	0,00	0,00	0,00	-76 138,00
1.3.2.3.03.04	DIFERENCIAS POR TIPO DE CAMBIO	109 502,42	109 502,42	7 368,63	7 368,63	7 368,63	7 368,63	0,00	-102 133,78
1.3.9	OTROS INGRESOS NO TRIBUTARIOS	235 089,00	235 089,00	5 524,04	33 307,13	33 307,13	33 307,13	0,00	-201 781,87
1.3.9.1	REINTEGROS EN EFECTIVO	0,00	0,00	14,24	425,94	425,94	425,94	0,00	425,94
1.3.9.9	OTROS INGRESOS NO ESPECIFICADOS	235 089,00	235 089,00	5 509,80	32 881,19	32 881,19	32 881,19	0,00	-202 207,81
1.4	TRANSFERENCIAS CORRIENTES	107 664 074,37	107 664 074,37	8 427 332,49	33 816 852,26	33 816 852,26	33 193 210,68	623 641,58	-73 847 222,10
1.4.1	TRANSFERENCIAS CORRIENTES SECTOR PUBLICO	107 664 074,37	107 664 074,37	8 427 332,49	33 816 852,26	33 816 852,26	33 193 210,68	623 641,58	-73 847 222,10
1.4.1.1	DEL GOBIERNO CENTRAL	107 614 074,37	107 614 074,37	8 423 264,71	33 812 784,48	33 812 784,48	33 193 210,68	619 573,80	-73 801 289,88
1.4.1.1.01	FDO. ESPEC. FINANCIEROS, EDUC. SUP. (FEES)	105 520 080,68	105 520 080,68	8 298 302,67	33 193 210,68	33 193 210,68	33 193 210,68	0,00	-72 326 870,00
1.4.1.1.02	LEY 8457, RENTAS PROPIAS (ANTIGUA LEY 7386)	2 093 993,69	2 093 993,69	124 962,04	619 573,80	619 573,80	0,00	619 573,80	-1 474 419,89
1.4.1.3	TRANSFERENCIAS CORR. DE INST. DESCON. NO EMPR	50 000,00	50 000,00	4 067,78	4 067,78	4 067,78	0,00	4 067,78	-45 932,22
1.4.1.3.223	Instituto Costarricense de Pesca y Acuicultura	50 000,00	50 000,00	4 067,78	4 067,78	4 067,78	0,00	4 067,78	-45 932,22
3.	FINANCIAMIENTO	0,00	0,00	44 368 392,59	44 368 392,59	44 368 392,59	41 502 066,10	2 866 326,48	44 368 392,59
3.3.0.	RECURSOS VIGENCIAS ANTERIORES	0,00	0,00	44 368 392,59	44 368 392,59	44 368 392,59	41 502 066,10	2 866 326,48	44 368 392,59
3.3.1	SUPERAVIT LIBRE	0,00	0,00	41 502 066,10	41 502 066,10	41 502 066,10	41 502 066,10	0,00	41 502 066,10
3.3.2	SUPERAVIT ESPECIFICO	0,00	0,00	2 866 326,48	2 866 326,48	2 866 326,48	0,00	2 866 326,48	2 866 326,48
	TOTAL INGRESOS	114 175 587,28	114 175 587,28	53 275 965,05	78 901 128,16	78 901 128,16	75 410 710,71	3 490 417,44	-35 274 459,12

EJECUCIÓN
PRESUPUESTARIA DE
EGRESOS

CONSOLIDADO GENERAL TOTAL UNIVERSIDAD

**INFORME DE EJECUCIÓN PRESUPUESTARIA
AL 31 DE MARZO DEL 2020**

3 00 00	INTERESES Y COMISIONES	306 501,93	306 501,93	19 828,17	19 828,17	0,00	19 828,17	286 673,76
3 02 00	INTERESES SOBRE PRESTAMOS	39 376,90	39 376,90	17 830,00	17 830,00	0,00	17 830,00	21 546,90
3 02 06	Intereses S/ Préstamos Inst. Publ. Financ.	39 376,90	39 376,90	17 830,00	17 830,00	0,00	17 830,00	21 546,90
3 04 00	COMISIONES Y OTROS GASTOS	267 125,03	267 125,03	1 998,17	1 998,17	0,00	1 998,17	265 126,85
3 04 05	Diferencias por tipo de cambio	267 125,03	267 125,03	1 998,17	1 998,17	0,00	1 998,17	265 126,85
4 00 00	ACTIVOS FINANCIEROS	3 900,00	3 900,00	0,00	0,00	0,00	0,00	3 900,00
4 01 00	PRESTAMOS	3 900,00	3 900,00	0,00	0,00	0,00	0,00	3 900,00
4 01 07	Préstamos Al Sector Privado	3 900,00	3 900,00	0,00	0,00	0,00	0,00	3 900,00
5 00 00	BIENES DURADEROS	718 731,90	710 603,80	2 022,79	2 022,79	7 145,59	9 168,37	701 435,42
5 01 00	MAQUINARIA, EQUIPO Y MOBILIARIO	704 296,90	695 723,37	2 022,79	2 022,79	7 145,59	9 168,37	686 555,00
5 01 01	Maquinaria y Equipo para la Producción	5 923,71	15 960,26	14,68	14,68	21,87	36,55	15 923,71
5 01 02	Equipo de Transporte	500,00	692,00	0,00	0,00	0,00	0,00	692,00
5 01 03	Equipo de Comunicación	45 264,46	50 196,16	801,73	801,73	1 947,92	2 749,65	47 446,51
5 01 04	Equipo y Mobiliario de Oficina	90 373,20	60 497,49	166,08	166,08	2 630,16	2 796,24	57 701,25
5 01 05	Equipo y Programas de Cómputo	339 864,89	327 156,72	653,06	653,06	199,79	852,85	326 303,87
5 01 06	Equipo Sanitario de Laboratorio e Investigación	19 723,00	22 385,52	37,45	37,45	0,00	37,45	22 348,07
5 01 07	Equipo y Mobil. Educac., Deportivo y Recreativo	23 030,38	38 875,48	117,02	117,02	2 345,85	2 462,87	36 412,61
5 01 99	Maquinaria y Equipo Diverso	179 617,26	179 959,73	232,76	232,76	0,00	232,76	179 726,97
5 02 00	CONSTRUCCIONES, ADICIONES Y MEJORAS	14 235,00	14 667,13	0,00	0,00	0,00	0,00	14 667,13
5 02 01	Edificios	10 000,00	10 000,00	0,00	0,00	0,00	0,00	10 000,00
5 02 99	Otras Construc., Adiciones y Mejoras	4 235,00	4 667,13	0,00	0,00	0,00	0,00	4 667,13
5 03 00	BIENES PREEXISTENTES	0,00	13,30	0,00	0,00	0,00	0,00	13,30
5 03 02	Edificios Preexistentes	0,00	13,30	0,00	0,00	0,00	0,00	13,30
5 99 00	BIENES DURADEROS DIVERSOS	200,00	200,00	0,00	0,00	0,00	0,00	200,00
5 99 99	Otros Bienes Duraderos	200,00	200,00	0,00	0,00	0,00	0,00	200,00
6 00 00	TRANSFERENCIAS CORRIENTES	13 952 557,27	13 987 529,42	1 593 200,76	1 593 200,76	1 113 713,10	2 706 913,86	11 280 615,56
6 01 00	TRANSFER. CORRIENTES SECTOR PUBLICO	102 217,48	102 217,48	0,00	0,00	85 407,81	85 407,81	16 809,67
6 01 03	Transferencias corrientes a instituciones desc no	102 217,48	102 217,48	0,00	0,00	85 407,81	85 407,81	16 809,67
6 02 00	TRANSFERENCIAS CORRIENTES A PERSONAS	10 429 996,93	10 464 969,07	999 682,76	999 682,76	1 025 221,69	2 024 904,46	8 440 064,62
6 02 01	Becas a Funcionarios	144 146,87	144 146,87	68 870,79	68 870,79	30 162,71	99 033,50	45 113,37
6 02 02	Becas a Terceras Personas	10 109 741,12	10 144 713,27	900 680,26	900 680,26	995 058,99	1 895 739,25	8 248 974,02
6 02 03	Ayudas a Funcionarios	104 402,55	104 402,55	27 130,86	27 130,86	0,00	27 130,86	77 271,70
6 02 99	Otras Transferencias a Personas	71 706,39	71 706,39	3 000,85	3 000,85	0,00	3 000,85	68 705,54
6 03 00	PRESTACIONES	940 743,37	940 743,37	63 840,63	63 840,63	0,00	63 840,63	876 902,74
6 03 01	Prestaciones Legales	940 743,37	940 743,37	63 840,63	63 840,63	0,00	63 840,63	876 902,74
6 04 00	TRANSF. CORR. A EMP. PRIV. SIN FINES DE LUCRO	2 360 302,96	2 360 302,96	527 917,00	527 917,00	0,00	527 917,00	1 832 385,96
6 04 01	Transferencias Corrientes a Asociaciones	1 732 842,84	1 732 842,84	503 736,28	503 736,28	0,00	503 736,28	1 229 106,56
6 04 02	Transferencias Corrientes a Fundaciones	600 000,00	600 000,00	17 384,32	17 384,32	0,00	17 384,32	582 615,68
6 04 03	Transferencias Corrientes a Cooperativas	27 460,12	27 460,12	0,00	0,00	0,00	0,00	27 460,12
6 04 04	transf. Corr. A Otras Entidades Sin Fines Lucrativo	0,00	0,00	6 796,39	6 796,39	0,00	6 796,39	-6 796,39
6 06 00	OTRAS TRANSFER. CORRIENTES AL SECTOR PRIVAD	94 800,00	94 800,00	300,00	300,00	0,00	300,00	94 500,00
6 06 01	Indemnizaciones	94 800,00	94 800,00	300,00	300,00	0,00	300,00	94 500,00
6 07 00	TRANSFER. CORRIENTES AL SECTOR EXTERNO	24 496,53	24 496,53	1 460,36	1 460,36	3 083,60	4 543,96	19 952,57
6 07 01	Transfer. Corrientes Organismos Internacionales	24 496,53	24 496,53	1 460,36	1 460,36	3 083,60	4 543,96	19 952,57
8 00 00	AMORTIZACION	297 373,87	297 373,87	52 303,92	52 303,92	0,00	52 303,92	245 069,96
8 02 00	AMORTIZACION DE PRESTAMOS	297 373,87	297 373,87	52 303,92	52 303,92	0,00	52 303,92	245 069,96
8 02 06	Amortiz. De Prestamos Inst. Public. Financieras	297 373,87	297 373,87	52 303,92	52 303,92	0,00	52 303,92	245 069,96
TOTAL EGRESOS		114 175 587,28	114 175 587,28	28 134 142,96	28 134 142,96	3 076 035,35	31 210 178,31	82 965 408,97

CONSOLIDADO GENERAL Y POR PROGRAMA

PROGRAMA ACADÉMICO

**INFORME DE EJECUCIÓN PRESUPUESTARIA
AL 31 DE MARZO DEL 2020**

2 03 00	MATERIALES Y PROD. DE USO EN CONST. Y MANTEN.	33 633,21	17 310,05	1 276,35	1 276,35	383,29	1 659,64	15 650,40
2 03 01	Materiales y Productos Metálicos	5 733,83	4 019,90	268,30	268,30	16,10	284,40	3 735,50
2 03 02	Materiales y productos minerales	2 045,59	1 886,24	40,65	40,65	0,00	40,65	1 845,59
2 03 03	Madera y Sus Derivados	245,59	251,07	0,00	0,00	5,48	5,48	245,59
2 03 04	Materiales y Prod. Elect. Telef. Y de Cómputo	13 494,83	3 472,27	722,91	722,91	361,71	1 084,62	2 387,65
2 03 05	Materiales y Productos de Vidrio	71,62	121,62	0,00	0,00	0,00	0,00	121,62
2 03 06	materiales y Productos de Plástico	1 455,93	1 188,14	153,72	153,72	0,00	153,72	1 034,43
2 03 99	Otros Mater. Y Prod de Uso en la Construcción	10 585,81	6 370,79	90,78	90,78	0,00	90,78	6 280,01
2 04 00	HERRAMIENTAS, REPUESTOS Y ACCESORIOS	71 430,10	101 630,70	2 353,12	2 353,12	59 878,80	62 231,92	39 398,77
2 04 01	Herramientas e Instrumentos	30 444,70	48 420,80	858,96	858,96	31 262,81	32 121,78	16 299,02
2 04 02	Repuestos y Accesorios	40 985,40	53 209,90	1 494,16	1 494,16	28 615,99	30 110,15	23 099,75
2 99 00	UTILES, MATERIALES Y SUMINISTROS DIVERSOS	631 897,17	621 599,37	91 019,08	91 019,08	70 669,10	161 688,18	459 911,19
2 99 01	Utiles y Materiales de Oficina y Cómputo	96 075,32	64 310,83	1 665,95	1 665,95	2 692,97	4 358,91	59 951,91
2 99 02	Utiles y Materiales Médicos, Hospitalarios y de Inve	12 065,12	12 082,57	959,34	959,34	2 722,53	3 681,87	8 400,70
2 99 03	Productos de Papel, Cartón e Impresos	81 433,30	53 375,82	301,83	301,83	5 915,60	6 217,43	47 158,39
2 99 04	Textiles y Vestuarios	65 287,06	50 463,74	440,70	440,70	9 001,98	9 442,68	41 021,06
2 99 05	Utiles y Materiales de Limpieza	127 982,36	96 295,89	1 740,48	1 740,48	32 390,81	34 131,29	62 164,60
2 99 06	Utiles y Materiales de resguardo y seguridad	7 875,82	8 448,43	86,91	86,91	7 171,92	7 258,83	1 189,60
2 99 07	Utiles y Materiales de Cocina y Comedor	24 265,93	8 917,12	101,48	101,48	302,91	404,39	8 512,73
2 99 99	Otros Utiles, Materiales y Suministros Diversos	216 912,24	327 704,96	85 722,40	85 722,40	10 470,36	96 192,76	231 512,20
3 00 00	INTERESES Y COMISIONES	39 026,90	39 026,90	17 830,00	17 830,00	0,00	17 830,00	21 196,90
3 02 00	INTERESES SOBRE PRESTAMOS	39 026,90	39 026,90	17 830,00	17 830,00	0,00	17 830,00	21 196,90
3 02 06	Intereses S/ Préstamos Inst. Publ. Financ.	39 026,90	39 026,90	17 830,00	17 830,00	0,00	17 830,00	21 196,90
5 00 00	BIENES DURADEROS	527 131,48	498 166,04	1 485,27	1 485,27	2 748,78	4 234,06	493 931,98
5 01 00	MAQUINARIA, EQUIPO Y MOBILIARIO	526 931,48	497 533,91	1 485,27	1 485,27	2 748,78	4 234,06	493 299,86
5 01 01	Maquinaria y Equipo para la Producción	2 323,71	2 345,58	0,00	0,00	21,87	21,87	2 323,71
5 01 02	Equipo de Transporte	500,00	692,00	0,00	0,00	0,00	0,00	692,00
5 01 03	Equipo de Comunicación	7 279,63	11 897,34	773,18	773,18	1 813,53	2 586,70	9 310,63
5 01 04	Equipo y Mobiliario de Oficina	72 889,04	40 941,33	126,09	126,09	752,16	878,25	40 063,08
5 01 05	Equipo y Programas de Cómputo	252 191,54	246 789,73	250,42	250,42	161,23	411,65	246 378,08
5 01 06	Equipo Sanitario de Laboratorio e Investigación	19 723,00	22 385,52	37,45	37,45	0,00	37,45	22 348,07
5 01 07	Equipo y Mobil. Educac., Deportivo y Recreativo	3 000,00	3 145,05	95,03	95,03	0,00	95,03	3 050,03
5 01 99	Maquinaria y Equipo Diverso	169 024,56	169 337,37	203,10	203,10	0,00	203,10	169 134,27
5 02 00	CONSTRUCCIONES, ADICIONES Y MEJORAS	0,00	432,13	0,00	0,00	0,00	0,00	432,13
5 02 99	Otras Construc., Adiciones y Mejoras	0,00	432,13	0,00	0,00	0,00	0,00	432,13
5 99 00	BIENES DURADEROS DIVERSOS	200,00	200,00	0,00	0,00	0,00	0,00	200,00
5 99 99	Otros Bienes Duraderos	200,00	200,00	0,00	0,00	0,00	0,00	200,00
6 00 00	TRANSFERENCIAS CORRIENTES	2 449 197,68	2 412 537,69	442 296,79	442 296,79	91 441,33	533 738,12	1 878 799,57
6 01 00	TRANSFERENCIAS CORRIENTES AL	96 217,48	96 217,48	0,00	0,00	85 407,81	85 407,81	10 809,67
6 01 03	Transferencias corrientes a instituciones	96 217,48	96 217,48	0,00	0,00	85 407,81	85 407,81	10 809,67
6 02 00	TRANSFERENCIAS CORRIENTES AL	194 500,54	156 966,72	10 410,29	10 410,29	5 600,64	16 010,93	140 955,80
6 02 01	Becas a funcionarios	3 400,00	3 400,00	0,00	0,00	0,00	0,00	3 400,00
6 02 02	Becas a terceras personas	162 820,54	125 286,72	10 410,29	10 410,29	5 600,64	16 010,93	109 275,80
6 02 03	Ayudas a funcionarios	16 000,00	16 000,00	0,00	0,00	0,00	0,00	16 000,00
6 02 99	Otras transferencias a personas	12 280,00	12 280,00	0,00	0,00	0,00	0,00	12 280,00
6 03 00	PRESTACIONES	323 291,85	323 291,85	59 123,93	59 123,93	0,00	59 123,93	264 167,93
6 03 01	Prestaciones legales	323 291,85	323 291,85	59 123,93	59 123,93	0,00	59 123,93	264 167,93
6 04 00	TRANSFERENCIAS CORRIENTES A	1 829 937,44	1 830 811,27	372 355,77	372 355,77	0,00	372 355,77	1 458 455,50
6 04 01	Transferencias Corrientes a Asociaciones	1 229 937,44	1 230 811,27	354 971,45	354 971,45	0,00	354 971,45	875 839,82
6 04 02	Transferencias Corrientes a Fundaciones	600 000,00	600 000,00	17 384,32	17 384,32	0,00	17 384,32	582 615,68
6 07 00	TRANSFER. CORRIENTES AL SECTOR EXTERNO	5 250,36	5 250,36	406,81	406,81	432,88	839,69	4 410,67
6 07 01	Transfer. Corrientes Organismos Internacionales	5 250,36	5 250,36	406,81	406,81	432,88	839,69	4 410,67
8 00 00	AMORTIZACION	297 373,87	297 373,87	52 303,92	52 303,92	0,00	52 303,92	245 069,96
8 02 00	AMORTIZACION DE PRESTAMOS	297 373,87	297 373,87	52 303,92	52 303,92	0,00	52 303,92	245 069,96
8 02 06	Amortiz. De Prestamos Inst. Public. Financieras	297 373,87	297 373,87	52 303,92	52 303,92	0,00	52 303,92	245 069,96
TOTAL EGRESOS		66 670 823,91	66 151 953,01	18 349 578,25	18 349 578,25	531 896,96	18 881 475,21	47 270 477,80

PROGRAMA VIDA ESTUDIANTIL

**INFORME DE EJECUCIÓN PRESUPUESTARIA
AL 31 DE MARZO DEL 2020**

UNIVERSIDAD NACIONAL
VICERRECTORÍA DE ADMINISTRACIÓN
PROGRAMA DE GESTIÓN FINANCIERA
INFORME DE EJECUCIÓN PRESUPUESTARIA
AL 31 DE MARZO DE 2020
PROGRAMA VIDA ESTUDIANTIL
(Cifras en miles de colones)

COD.	PARTIDA	PRES. INICIAL	TOTAL PRESUP.	GIRADO AL 31-03-20	GIRADO TRIMESTRAL	COMPROM.	TOTAL GASTADO	MONTO DISPONIBLE
0 00 00	REMUNERACIONES	7 719 541,90	7 749 429,58	2 159 413,68	2 159 413,68	0,00	2 159 413,68	5 590 015,90
0 01 00	REMUNERACIONES BASICAS	2 938 231,51	2 952 900,97	676 591,87	676 591,87	0,00	676 591,87	2 276 309,10
0 01 01	Sueldos para Cargos Fijos	2 871 168,06	2 885 837,51	663 054,64	663 054,64	0,00	663 054,64	2 222 782,87
0 01 05	Suplencias	67 063,46	67 063,46	13 537,23	13 537,23	0,00	13 537,23	53 526,22
0 02 00	REMUNERACIONES EVENTUALES	100 862,81	100 862,81	13 491,38	13 491,38	0,00	13 491,38	87 371,44
0 02 02	Recargo de Funciones	40 212,29	40 212,29	9 908,69	9 908,69	0,00	9 908,69	30 303,59
0 02 04	Compensación Vacaciones	187,10	187,10	0,00	0,00	0,00	0,00	187,10
0 02 05	Dietas	60 463,43	60 463,43	3 582,68	3 582,68	0,00	3 582,68	56 880,74
0 03 00	INCENTIVOS SALARIALES	3 267 432,35	3 276 758,39	1 049 542,47	1 049 542,47	0,00	1 049 542,47	2 227 215,92
0 03 01	Retribución por Años Servidos	1 471 438,74	1 478 610,09	413 397,17	413 397,17	0,00	413 397,17	1 065 212,92
0 03 02	Restricc. Al Ejerc. Liberal de la Profesión	455 081,06	455 081,06	107 334,25	107 334,25	0,00	107 334,25	347 746,81
0 03 03	Décimo Tercer Mes	489 093,77	489 093,77	33 427,64	33 427,64	0,00	33 427,64	455 666,13
0 03 04	Salario Escolar	451 471,12	451 471,12	437 780,14	437 780,14	0,00	437 780,14	13 690,98
0 03 99	Otros Incentivos Salariales	400 347,65	402 502,34	57 603,26	57 603,26	0,00	57 603,26	344 899,08
0 04 00	CONTRIB. PAT. A L DESARROLLO Y SEG. SOCIAL	572 239,76	574 579,32	166 761,34	166 761,34	0,00	166 761,34	407 817,98
0 04 01	Contr. Patron. A Seguro de la Salud CCSS	542 894,13	545 113,71	158 209,47	158 209,47	0,00	158 209,47	386 904,24
0 04 05	Contr. Patron. A Banco Pop. Y Desar. Comunal	29 345,63	29 465,61	8 551,86	8 551,86	0,00	8 551,86	20 913,74
0 05 00	CONTRIB. PAT. Fds. Pensiones y Otros de Capit.	840 775,46	844 328,10	253 026,63	253 026,63	0,00	253 026,63	591 301,47
0 05 01	Contr. Patron. A Seguro de Pensiones CCSS	217 783,43	218 658,92	65 986,98	65 986,98	0,00	65 986,98	152 671,94
0 05 02	Aporte Patron. A Reg. Oblig. Pens. Complem.	88 036,89	88 396,82	25 681,80	25 681,80	0,00	25 681,80	62 715,02
0 05 03	Aporte Patron. A Fondo de Capital. Laboral.	176 073,77	176 793,64	51 363,59	51 363,59	0,00	51 363,59	125 430,04
0 05 04	Contrib. Patron. Otros Fondos Amist.Entes Públicos	92 153,48	92 647,55	25 313,13	25 313,13	0,00	25 313,13	67 334,42
0 05 05	Fdos adm entes privados	266 727,88	267 831,17	84 681,13	84 681,13	0,00	84 681,13	183 150,05
1 00 00	SERVICIOS	1 129 826,40	1 107 674,39	36 919,16	36 919,16	68 993,45	105 912,61	1 001 761,78
1 01 00	ALQUILERES	12 887,97	13 252,91	360,00	360,00	127,34	487,34	12 765,57
1 01 01	Alquiler de Edificios Locales y Terrenos	8 363,79	8 363,79	0,00	0,00	0,00	0,00	8 363,79
1 01 02	Alquiler de Maquinaria, Equipo y Mobiliario	2 145,51	2 145,51	0,00	0,00	0,00	0,00	2 145,51
1 01 03	Alquiler de Equipo de Cómputo	2 059,25	2 059,25	0,00	0,00	0,00	0,00	2 059,25
1 01 04	Alquiler y Derechos Para Telecomunicaciones	319,42	684,36	360,00	360,00	127,34	487,34	197,02
1 02 00	SERVICIOS BASICOS	31,21	31,21	0,00	0,00	0,00	0,00	31,21
1 02 03	Servicio de Correo	31,21	31,21	0,00	0,00	0,00	0,00	31,21
1 03 00	SERVICIOS COMERCIALES Y FINANCIEROS	298 177,27	392 752,97	1 815,33	1 815,33	4 414,10	6 229,43	386 523,55
1 03 01	Información	16 803,72	16 803,72	0,00	0,00	0,00	0,00	16 803,72
1 03 02	Publicidad y propaganda	1 288,35	1 666,35	383,00	383,00	231,93	614,93	1 051,42
1 03 03	Impresión, Encuadernación y Otros	75 966,60	80 219,38	771,36	771,36	4 173,50	4 944,85	75 274,53
1 03 04	Transporte de Bienes	1 297,20	1 322,20	0,00	0,00	8,67	8,67	1 313,53
1 03 05	Transportes Aduaneros	227,01	227,01	0,00	0,00	0,00	0,00	227,01
1 03 06	Comis. Y Gastos por Serv. Financ. Y Comerc.	0,00	551,97	551,97	551,97	0,00	551,97	0,00
1 03 07	Servs de Transport. Elect. De Informac.	202 594,39	291 962,34	109,00	109,00	0,00	109,00	291 853,35
1 04 00	SERVICIOS DE GESTION Y APOYO	93 753,09	102 092,74	5 890,80	5 890,80	14 506,90	20 397,70	81 695,04
1 04 01	Servicios Médicos y de Laboratorio	34 638,99	37 038,99	2 352,00	2 352,00	11 064,00	13 416,00	23 622,99
1 04 02	Servicios Jurídicos	324,30	324,30	0,00	0,00	0,00	0,00	324,30
1 04 03	Servicios de Ingeniería	1 420,52	1 420,52	0,00	0,00	0,00	0,00	1 420,52
1 04 04	Servicios en Ciencias Económicas y Sociales	972,90	972,90	0,00	0,00	0,00	0,00	972,90
1 04 05	Serv. De desarrollo de Sist. Informáticos	1 907,44	1 907,44	0,00	0,00	0,00	0,00	1 907,44
1 04 06	Servicios Generales	24 812,51	28 662,51	1 323,00	1 323,00	2 446,54	3 769,54	24 892,97
1 04 99	Otros Servicios de Gestión y Apoyo	29 676,43	31 766,08	2 215,80	2 215,80	996,36	3 212,16	28 553,92
1 05 00	GASTOS DE VIAJE Y TRANSPORTE	91 248,46	92 140,46	12 278,95	12 278,95	1 241,76	13 520,72	78 619,75
1 05 01	Transporte Dentro del País	20 735,66	18 250,21	62,62	62,62	0,00	62,62	18 187,59
1 05 02	Víaticos Dentro del País	49 553,44	48 614,37	12 216,33	12 216,33	765,24	12 981,57	35 632,80
1 05 03	Transporte en el Exterior	10 229,68	11 946,21	0,00	0,00	476,52	476,52	11 469,68
1 05 04	Víaticos en el Exterior	10 729,68	13 329,68	0,00	0,00	0,00	0,00	13 329,68

INFORME DE EJECUCIÓN PRESUPUESTARIA
AL 31 DE MARZO DEL 2020

1 06 00	SEGUROS, REASEGUROS Y OTRAS OBLIGACIONES	150,00	150,00	0,00	0,00	0,00	0,00	150,00
1 06 01	Seguros	150,00	150,00	0,00	0,00	0,00	0,00	150,00
1 07 00	CAPACITACIÓN Y PROTOCOLO	359 965,51	273 467,03	15 176,40	15 176,40	26 285,01	41 461,40	232 005,62
1 07 01	Actividades de Capacitación	90 278,11	61 509,43	1 264,38	1 264,38	945,79	2 210,18	59 299,25
1 07 02	Actividades Protocolarias y Sociales	268 255,48	210 525,68	13 912,01	13 912,01	25 339,21	39 251,23	171 274,45
1 07 03	Gastos de Representación Institucional	1 431,92	1 431,92	0,00	0,00	0,00	0,00	1 431,92
1 08 00	MANTENIMIENTO REPARACION	126 369,54	123 173,80	363,06	363,06	19 462,71	19 825,77	103 348,03
1 08 01	Mantenimiento de Edificios y Locales	44 462,83	44 347,83	0,00	0,00	0,00	0,00	44 347,83
1 08 03	Mantenimiento de Instalaciones y Otras obras	4 957,01	4 957,01	0,00	0,00	0,00	0,00	4 957,01
1 08 04	Mantenimiento y Repar. De Maq. Y Equipo Produc.	7 592,80	6 668,21	327,41	327,41	4 300,00	4 627,41	2 040,80
1 08 05	Manten. Y Repar. De Equipo de Transporte	3 694,39	3 706,89	5,00	5,00	6,69	11,69	3 695,20
1 08 06	Manten. Y Repar. De Equipo de Comunicación	190,26	190,26	0,00	0,00	0,00	0,00	190,26
1 08 07	Mantenimiento y Repar. De Equipo y Mobil. Oficina	5 268,33	4 468,33	0,00	0,00	0,00	0,00	4 468,33
1 08 08	Manten. Y Repar. De Equipo de Comp. Y Sist.	35 397,73	35 297,73	0,00	0,00	13 939,88	13 939,88	21 357,85
1 08 99	Manten. Y Repar. De Otros equipos.	24 806,20	23 537,55	30,65	30,65	1 216,14	1 246,79	22 290,76
1 99 00	SERVICIOS DIVERSOS	147 243,35	110 613,27	1 034,63	1 034,63	2 955,63	3 990,26	106 623,01
1 99 99	Otros Servicios No Especificados	147 243,35	110 613,27	1 034,63	1 034,63	2 955,63	3 990,26	106 623,01
2 00 00	MATERIALES Y SUMINISTROS	381 901,43	500 481,39	77 138,91	77 138,91	65 729,93	142 868,84	357 612,55
2 01 00	PRODUCTOS QUIMICOS Y CONEXOS	58 711,70	61 404,90	1 257,75	1 257,75	8 000,09	9 257,84	52 147,06
2 01 01	Combustibles y Lubricantes	7 514,50	6 149,50	22,20	22,20	10,07	32,27	6 117,23
2 01 02	Productos Farmacéuticos y Medicinales	4 773,35	6 413,17	8,07	8,07	1 191,42	1 199,49	5 213,68
2 01 03	Productos veterinarios	100,79	100,79	0,00	0,00	0,00	0,00	100,79
2 01 04	Tintas, pinturas y diluyentes	37 725,86	38 519,60	43,74	43,74	4 307,05	4 350,79	34 168,81
2 01 99	Otros Productos Químicos	8 597,19	10 221,84	1 183,74	1 183,74	2 491,55	3 675,29	6 546,55
2 02 00	ALIMENTOS Y PRODUCTOS AGROPECUARIOS	52 065,94	40 922,21	913,93	913,93	2 508,80	3 422,73	37 499,48
2 02 01	Productos Pecuarios y Otras Especies	50,40	50,40	0,00	0,00	0,00	0,00	50,40
2 02 02	Productos agroforestales	100,40	100,40	0,00	0,00	0,00	0,00	100,40
2 02 03	Alimentos y Bebidas	51 791,17	40 647,45	913,93	913,93	2 508,80	3 422,73	37 224,72
2 02 04	Alimentos Para Animales	123,97	123,97	0,00	0,00	0,00	0,00	123,97
		0,00	0,00	0,00	0,00	0,00	0,00	0,00
2 03 00	MATERIALES Y PROD. DE USO EN CONST. Y MANTEN.	12 991,57	12 398,17	74,01	74,01	19,71	93,72	12 304,45
2 03 01	Materiales y Productos Metálicos	1 077,73	1 150,62	59,89	59,89	1,08	60,97	1 089,65
2 03 04	Materiales y Prod. Elect. Telef. Y de Cómputo	10 673,59	9 746,13	14,12	14,12	18,63	32,75	9 713,38
2 03 06	materiales y Productos de Plástico	0,00	137,49	0,00	0,00	0,00	0,00	137,49
2 03 99	Otros Mater. Y Prod de Uso en la Construcción	1 240,25	1 363,93	0,00	0,00	0,00	0,00	1 363,93
2 04 00	HERRAMIENTAS, REPUESTOS Y ACCESORIOS	38 016,84	39 687,84	321,36	321,36	11 438,55	11 759,92	27 927,93
2 04 01	Herramientas e Instrumentos	8 754,70	8 771,59	9,41	9,41	68,58	77,98	8 693,61
2 04 02	Repuestos y Accesorios	29 262,15	30 916,26	311,96	311,96	11 369,98	11 681,94	19 234,32
2 99 00	UTILES, MATERIALES Y SUMINISTROS DIVERSOS	220 115,39	346 068,27	74 571,86	74 571,86	43 762,77	118 334,63	227 733,63
2 99 01	Útiles y Materiales de Oficina y Cómputo	48 301,95	42 724,42	328,23	328,23	638,03	966,25	41 758,17
2 99 02	Útiles y Materiales Médicos, Hospitalarios y de Inve	14 101,97	13 453,95	194,91	194,91	3,88	198,79	13 255,16
2 99 03	Productos de Papel, Cartón e Impresos	39 629,81	40 761,75	1 071,95	1 071,95	9 598,69	10 670,64	30 091,11
2 99 04	Textiles y Vestuarios	24 792,86	33 332,15	0,00	0,00	9 501,29	9 501,29	23 830,85
2 99 05	Útiles y Materiales de Limpieza	26 996,67	27 455,64	118,76	118,76	7 479,05	7 597,81	19 857,83
2 99 06	Útiles y Materiales de resguardo y seguridad	4 193,66	8 292,50	0,00	0,00	4 098,84	4 098,84	4 193,66
2 99 07	Útiles y Materiales de Cocina y Comedor	3 010,64	3 023,64	0,00	0,00	30,78	30,78	2 992,85
2 99 99	Otros Útiles, Materiales y Suministros Diversos	59 087,84	177 024,22	72 858,02	72 858,02	12 412,21	85 270,23	91 754,00
4 00 00	ACTIVOS FINANCIEROS	3 900,00	3 900,00	0,00	0,00	0,00	0,00	3 900,00
4 01 00	PRESTAMOS	3 900,00	3 900,00	0,00	0,00	0,00	0,00	3 900,00
4 01 07	Prestamos Al Sector Privado	3 900,00	3 900,00	0,00	0,00	0,00	0,00	3 900,00
5 00 00	BIENES DURADEROS	88 260,30	103 120,35	117,74	117,74	271,09	388,83	102 731,52
5 01 00	MAQUINARIA, EQUIPO Y MOBILIARIO	74 025,30	88 885,35	117,74	117,74	271,09	388,83	88 496,52
5 01 01	Maquinaria y Equipo para la Producción	3 600,00	3 600,00	0,00	0,00	0,00	0,00	3 600,00
5 01 03	Equipo de Comunicación	1 651,78	1 965,78	28,55	28,55	134,39	162,95	1 802,83
5 01 04	Equipo y Mobiliario de Oficina	14 984,17	15 040,17	24,00	24,00	24,00	24,00	15 016,17
5 01 05	Equipo y Programas de Cómputo	23 166,27	24 166,27	43,20	43,20	0,00	43,20	24 123,07
5 01 07	Equipo y Mobil. Educac., Deportivo y Recreativo	20 030,38	33 520,43	21,99	21,99	136,70	158,69	33 361,74
5 01 99	Maquinaria y Equipo Diverso	10 592,70	10 592,70	0,00	0,00	0,00	0,00	10 592,70
5 02 00	CONSTRUCCIONES, ADICIONES Y MEJORAS	14 235,00	14 235,00	0,00	0,00	0,00	0,00	14 235,00
5 02 01	Edificios	10 000,00	10 000,00	0,00	0,00	0,00	0,00	10 000,00
5 02 99	Otras Construc., Adiciones y Mejoras	4 235,00	4 235,00	0,00	0,00	0,00	0,00	4 235,00
6 00 00	TRANSFERENCIAS CORRIENTES	10 380 237,17	10 475 342,64	1 032 022,52	1 032 022,52	1 019 621,05	2 051 643,58	8 423 699,06
6 01 00	TRANSFERENCIAS CORRIENTES AL	6 000,00	6 000,00	0,00	0,00	0,00	0,00	6 000,00
6 01 03	Transferencias corrientes a instituciones	6 000,00	6 000,00	0,00	0,00	0,00	0,00	6 000,00
6 02 00	TRANSFERENCIAS CORRIENTES AL	10 200 990,94	10 293 496,90	986 271,62	986 271,62	1 019 621,05	2 005 892,68	8 287 604,22
6 02 01	Becas a funcionarios	139 746,87	139 746,87	68 870,79	68 870,79	30 162,71	99 033,50	40 713,37
6 02 02	Becas a terceras personas	9 926 920,58	10 019 426,54	890 269,97	890 269,97	989 458,35	1 879 728,32	8 139 698,22
6 02 03	Ayudas a funcionarios	88 402,55	88 402,55	27 130,86	27 130,86	0,00	27 130,86	61 271,70
6 02 99	Otras transferencias a personas	45 920,93	45 920,93	0,00	0,00	0,00	0,00	45 920,93
6 03 00	PRESTACIONES	26 518,09	26 518,09	2 017,68	2 017,68	0,00	2 017,68	24 500,41
6 03 01	Prestaciones legales	26 518,09	26 518,09	2 017,68	2 017,68	0,00	2 017,68	24 500,41
6 04 00	TRANSFERENCIAS CORRIENTES A	146 728,14	149 327,65	43 733,23	43 733,23	0,00	43 733,23	105 594,43
6 04 01	Transferencias Corrientes a Asociaciones	146 728,14	149 327,65	43 733,23	43 733,23	0,00	43 733,23	105 594,43
TOTAL EGRESOS		19 703 667,20	19 939 948,35	3 305 612,01	3 305 612,01	1 154 615,53	4 460 227,54	15 479 720,81

PROGRAMA ADMINISTRATIVO

**INFORME DE EJECUCIÓN PRESUPUESTARIA
AL 31 DE MARZO DEL 2020**

UNIVERSIDAD NACIONAL
VICERRECTORÍA DE ADMINISTRACIÓN
PROGRAMA DE GESTIÓN FINANCIERA
INFORME DE EJECUCIÓN PRESUPUESTARIA
AL 31 DE MARZO DE 2020
RESUMEN DE EJECUCIÓN PRESUPUESTARIA
PROGRAMA ADMINISTRATIVO
(Cifras en miles de colones)

COD.	PARTIDA	PRES. INICIAL	TOTAL PRESUP.	GIRADO AL 31-03-20	GIRADO TRIMESTRAL	COMPROM.	TOTAL GASTADO	MONTO DISPONIBLE
0 00 00	REMUNERACIONES	18 365 982,86	18 325 945,60	5 474 978,97	5 474 978,97	0,00	5 474 978,97	12 850 966,63
0 01 00	REMUNERACIONES BASICAS	6 615 283,33	6 595 114,53	1 637 293,37	1 637 293,37	0,00	1 637 293,37	4 957 821,16
0 01 01	Sueldos para Cargos Fijos	6 284 026,22	6 263 857,43	1 595 101,72	1 595 101,72	0,00	1 595 101,72	4 668 755,71
0 01 03	Servicios Especiales	47 621,54	47 621,54	12 075,08	12 075,08	0,00	12 075,08	35 546,46
0 01 05	Suplencias	283 635,56	283 635,56	30 116,57	30 116,57	0,00	30 116,57	253 518,99
0 02 00	REMUNERACIONES EVENTUALES	620 702,89	620 702,89	323 155,89	323 155,89	0,00	323 155,89	297 547,00
0 02 01	Tiempo Extraordinario	487 500,00	487 500,00	295 599,38	295 599,38	0,00	295 599,38	191 900,62
0 02 02	Recargo de Funciones	100 325,41	100 325,41	22 417,00	22 417,00	0,00	22 417,00	77 908,41
0 02 03	Disponibilidad Laboral	11 213,00	11 213,00	2 710,02	2 710,02	0,00	2 710,02	8 502,97
0 02 04	Compensación Vacaciones	2 806,50	2 806,50	0,00	0,00	0,00	0,00	2 806,50
0 02 05	Dietas	18 857,99	18 857,99	2 429,50	2 429,50	0,00	2 429,50	16 428,49
0 03 00	INCENTIVOS SALARIALES	7 714 260,88	7 702 368,09	2 493 094,75	2 493 094,75	0,00	2 493 094,75	5 209 273,34
0 03 01	Retribución por Años Servidos	3 476 850,32	3 468 020,97	886 396,13	886 396,13	0,00	886 396,13	2 581 624,84
0 03 02	Restricc. Al Ejerc. Liberal de la Profesión	1 009 231,99	1 009 231,99	269 262,88	269 262,88	0,00	269 262,88	739 969,11
0 03 03	Décimo Tercer Mes	1 187 257,42	1 187 257,42	78 878,70	78 878,70	0,00	78 878,70	1 108 378,72
0 03 04	Salario Escolar	1 095 929,54	1 095 929,54	1 030 598,96	1 030 598,96	0,00	1 030 598,96	65 330,58
0 03 99	Otros Incentivos Salariales	944 991,61	941 928,17	227 958,08	227 958,08	0,00	227 958,08	713 970,08
0 04 00	CONTRIB. PAT. A L DESARROLLO Y SEG. SOCIAL	1 389 091,28	1 385 965,28	402 311,53	402 311,53	0,00	402 311,53	983 653,74
0 04 01	Contr. Patron. A Seguro de la Salud CCSS	1 317 855,83	1 314 890,14	381 680,17	381 680,17	0,00	381 680,17	933 209,97
0 04 05	Contr. Patron. A Banco Pop. Y Desar. Comunal	71 235,45	71 075,14	20 631,37	20 631,37	0,00	20 631,37	50 443,78
0 05 00	CONTRIB. PAT. Fds. Pensiones y Otros de Capit.	2 026 644,47	2 021 794,80	619 123,43	619 123,43	0,00	619 123,43	1 402 671,37
0 05 01	Contr. Patron. A Seguro de Pensiones CCSS	560 623,52	559 748,02	165 461,86	165 461,86	0,00	165 461,86	394 286,16
0 05 02	Aporte Patron. A Reg. Oblig. Pens. Complem.	213 706,35	213 706,35	61 943,39	61 943,39	0,00	61 943,39	151 282,04
0 05 03	Aporte Patron. A Fondo de Capital. Laboral.	427 412,70	426 450,85	123 886,77	123 886,77	0,00	123 886,77	302 564,08
0 05 04	Contrib. Patron. Otros Fondos Amist. Entes Públicos	205 394,08	204 355,56	62 500,47	62 500,47	0,00	62 500,47	141 855,09
0 05 05	Fdos adm entes privados	619 507,82	618 014,94	205 330,95	205 330,95	0,00	205 330,95	412 683,99
1 00 00	SERVICIOS	7 046 559,92	6 950 551,64	851 582,92	851 582,92	1 182 108,55	2 033 691,47	4 916 860,17
1 01 00	ALQUILERES	396 406,09	326 189,35	529,20	529,20	240 513,14	241 042,34	85 147,02
1 01 01	Alquiler de Edificios Locales y Terrenos	374 155,84	272 285,22	529,20	529,20	228 533,81	229 063,01	43 222,22
1 01 02	Alquiler de Maquinaria, Equipo y Mobiliario	1 645,84	0,00	0,00	0,00	0,00	0,00	0,00
1 01 04	Alquiler y Derechos Para Telecomunicaciones	14 251,75	13 844,13	0,00	0,00	344,13	344,13	13 500,00
1 01 99	Otros Alquileres	6 352,67	40 060,00	0,00	0,00	11 635,20	11 635,20	28 424,80
1 02 00	SERVICIOS BASICOS	1 121 016,83	1 118 616,83	653 359,22	653 359,22	6,69	653 365,90	465 250,93
1 02 01	Servicio de Agua y Alcantarillados	204 158,16	204 158,16	106 022,61	106 022,61	0,00	106 022,61	98 135,55
1 02 02	Servicio de Energía Eléctrica	454 455,04	454 455,04	333 200,55	333 200,55	0,00	333 200,55	121 254,49
1 02 03	Servicio de Correo	27 125,00	24 725,00	134,12	134,12	6,69	140,80	24 584,20
1 02 04	Servicio de Telecomunicaciones	424 409,86	424 409,86	207 970,62	207 970,62	0,00	207 970,62	216 439,23
1 02 99	Otros Servicios Básicos	10 868,78	10 868,78	6 031,31	6 031,31	0,00	6 031,31	4 837,47
1 03 00	SERVICIOS COMERCIALES Y FINANCIEROS	1 091 355,95	725 026,21	33 073,86	33 073,86	269 605,09	302 678,95	422 347,26
1 03 01	Información	273 835,34	245 480,23	0,00	0,00	191 881,18	191 881,18	53 599,05
1 03 02	Publicidad y propaganda	3 808,47	50,00	0,00	0,00	0,00	0,00	50,00
1 03 03	Impresión, Encuadernación y Otros	72 394,25	22 685,39	195,75	195,75	7 579,45	7 775,20	14 910,19
1 03 04	Transporte de Bienes	23 458,37	7 000,00	0,00	0,00	0,00	0,00	7 000,00
1 03 05	Transportes Aduaneros	20 520,21	18 303,68	0,00	0,00	1 894,22	1 894,22	16 409,46
1 03 06	Comis. Y Gastos por Serv. Financ. Y Comerc.	365 000,00	125 469,71	32 340,27	32 340,27	407,66	32 747,93	92 721,78
1 03 07	Servs de Transport. Elect. De Informac.	332 339,31	306 037,20	537,84	537,84	67 842,57	68 380,41	237 656,79
1 04 00	SERVICIOS DE GESTION Y APOYO	465 972,80	469 385,82	26 843,32	26 843,32	217 186,39	244 029,71	225 356,11
1 04 01	Servicios Médicos y de Laboratorio	41 145,92	10 816,50	0,00	0,00	7 929,00	7 929,00	2 887,50
1 04 02	Servicios Jurídicos	15 175,50	13 337,70	0,00	0,00	2 576,80	2 576,80	10 760,90
1 04 03	Servicios de Ingeniería	45 023,07	34 303,00	504,95	504,95	8 445,35	8 950,30	25 352,70
1 04 04	Servicios en Ciencias Económicas y Sociales	44 330,06	36 080,14	0,00	0,00	28 230,14	28 230,14	7 850,00
1 04 05	Serv. De desarrollo de Sist. Informáticos	30 200,97	64 697,71	210,00	210,00	58 487,71	58 697,71	6 000,00
1 04 06	Servicios Generales	208 352,13	182 116,01	16 943,90	16 943,90	75 854,45	92 798,35	89 317,66
1 04 99	Otros Servicios de Gestión y Apoyo	81 745,16	128 034,77	9 184,47	9 184,47	35 662,95	44 847,42	83 187,35
1 05 00	GASTOS DE VIAJE Y TRANSPORTE	487 477,09	362 758,36	10 993,23	10 993,23	1 148,74	12 141,97	350 616,39
1 05 01	Transporte Dentro del País	260 606,56	191 126,16	15,05	15,05	8,65	23,70	191 102,46
1 05 02	Viaticos Dentro del País	145 870,53	90 753,76	10 978,18	10 978,18	358,68	11 336,86	79 416,90
1 05 03	Transporte en el Exterior	38 500,00	38 781,41	0,00	0,00	781,41	781,41	38 000,00
1 05 04	Viaticos en el Exterior	42 500,00	42 097,03	0,00	0,00	0,00	0,00	42 097,03
1 06 00	SEGUROS, REASEGUROS Y OTRAS OBLIGACIONES	358 844,90	360 894,09	41 039,76	41 039,76	0,00	41 039,76	319 854,34
1 06 01	Seguros	358 844,90	360 894,09	41 039,76	41 039,76	0,00	41 039,76	319 854,34
1 07 00	CAPACITACIÓN Y PROTOCOLO	414 144,23	379 659,84	175,00	175,00	8 949,96	9 124,96	370 534,89
1 07 01	Actividades de Capacitación	288 995,87	255 511,48	175,00	175,00	8 749,96	8 924,96	246 586,53
1 07 02	Actividades Protocolarias y Sociales	124 648,36	123 648,36	0,00	0,00	200,00	200,00	123 448,36
1 07 03	Gastos de Representación Institucional	500,00	500,00	0,00	0,00	0,00	0,00	500,00
1 08 00	MANTENIMIENTO REPARACION	2 238 198,32	1 894 402,04	81 252,23	81 252,23	439 119,70	520 371,93	1 374 030,11
1 08 01	Mantenimiento de Edificios y Locales	1 408 671,26	801 255,35	77 074,97	77 074,97	153 530,38	230 605,35	570 650,00
1 08 02	Mantenimiento de Vías de Comunicación	0,00	2 395,00	2 347,10	2 347,10	47,90	2 395,00	0,00
1 08 03	Mantenimiento de Instalaciones y Otras obras	44 725,09	82 725,09	0,00	0,00	11 744,06	11 744,06	70 981,03
1 08 04	Mantenimiento y Repar. De Maq. Y Equipo Produc.	58 627,87	69 378,52	0,00	0,00	22 794,86	22 794,86	46 583,66
1 08 05	Manten. Y Repar. De Equipo de Transporte	233 642,73	233 944,16	532,36	532,36	37 297,62	37 829,99	196 114,18
1 08 06	Manten. Y Repar. De Equipo de Comunicación	8 513,97	14 593,57	0,00	0,00	6 079,60	6 079,60	8 513,97
1 08 07	Mantenimiento y Repar. De Equipo y Mobil. Oficina	69 904,68	174 201,84	1 268,52	1 268,52	85 789,93	87 058,45	87 143,38
1 08 08	Manten. Y Repar. De Equipo de Comp. Y Sist.	336 200,95	336 123,96	0,00	0,00	95 393,48	95 393,48	240 730,48
1 08 99	Manten. Y Repar. De Otros equipos.	77 911,77	179 784,55	29,28	29,28	26 441,87	26 471,15	153 313,40
1 99 00	SERVICIOS DIVERSOS	473 143,70	1 313 619,09	4 317,11	4 317,11	5 578,85	9 895,96	1 303 723,13
1 99 02	Intereses Moratorios y Multas	4 000,00	4 000,00	741,03	741,03	0,00	741,03	3 258,97
1 99 99	Otros Servicios No Especificados	469 143,70	1 309 619,09	3 576,08	3 576,08	5 578,85	9 154,93	1 300 464,16

**INFORME DE EJECUCIÓN PRESUPUESTARIA
AL 31 DE MARZO DEL 2020**

2 00 00	MATERIALES Y SUMINISTROS	894 615,81	1 330 747,14	31 091,41	31 091,41	200 637,88	231 729,29	1 099 017,85
2 01 00	PRODUCTOS QUIMICOS Y CONEXOS	301 558,77	327 062,79	9 090,96	9 090,96	89 931,20	99 022,16	228 040,63
2 01 01	Combustibles y Lubricantes	234 024,83	233 320,61	8 267,17	8 267,17	70 000,00	78 267,17	155 053,44
2 01 02	Productos Farmacéuticos y Medicinales	963,10	1 023,10	0,00	0,00	37,95	37,95	985,15
2 01 04	Tintas, pinturas y diluyentes	58 856,08	76 682,04	708,41	708,41	19 861,20	20 569,61	56 112,43
2 01 99	Otros Productos Quimicos	7 714,75	16 037,04	115,38	115,38	32,05	147,43	15 889,61
2 02 00	ALIMENTOS Y PRODUCTOS AGROPECUARIOS	17 359,34	16 908,75	157,94	157,94	122,40	280,34	16 628,41
2 02 02	Productos agroforestales	25,00	275,00	0,00	0,00	6,81	6,81	268,19
2 02 03	Alimentos y Bebidas	16 972,26	16 271,68	157,94	157,94	115,59	273,53	15 998,15
2 02 04	Alimentos Para Animales	362,08	362,08	0,00	0,00	0,00	0,00	362,08
2 03 00	MATERIALES Y PROD. DE USO EN CONST. Y MANTEN.	159 843,70	515 229,81	384,62	384,62	74 420,08	74 804,71	440 425,10
2 03 01	Materiales y Productos Metálicos	53 224,63	68 250,23	25,37	25,37	0,00	25,37	68 224,87
2 03 02	Materiales y productos minerales	10 000,00	22 000,00	0,00	0,00	279,21	279,21	21 720,79
2 03 03	Madera y Sus Derivados	0,00	10 000,00	0,00	0,00	0,00	0,00	10 000,00
2 03 04	Materiales y Prod. Elect. Telef. Y de Cómputo	16 893,92	270 259,24	316,08	316,08	74 134,10	74 450,18	195 809,06
2 03 05	Materiales y Productos de Vidrio	100,00	5 050,00	0,00	0,00	0,00	0,00	5 050,00
2 03 06	materiales y Productos de Plástico	0,00	55 036,68	34,68	34,68	6,77	41,45	54 995,23
2 03 99	Otros Mater. Y Prod de Uso en la Construcción	79 625,16	84 633,66	8,50	8,50	0,00	8,50	84 625,16
2 04 00	HERRAMIENTAS, REPUESTOS Y ACCESORIOS	85 703,04	112 056,39	1 205,48	1 205,48	18 131,62	19 337,09	92 719,29
2 04 01	Herramientas e Instrumentos	10 298,76	20 368,09	24,45	24,45	32,65	57,09	20 311,00
2 04 02	Repuestos y Accesorios	75 404,29	91 688,29	1 181,03	1 181,03	18 098,97	19 280,00	72 408,29
2 99 00	UTILES, MATERIALES Y SUMINISTROS DIVERSOS	330 150,96	359 489,40	20 252,41	20 252,41	18 032,58	38 284,99	321 204,41
2 99 01	Utiles y Materiales de Oficina y Cómputo	47 328,32	31 458,02	190,44	190,44	476,73	667,17	30 790,85
2 99 02	Utiles y Materiales Médicos, Hospitalarios y de Investiga	2 334,93	2 334,93	0,00	0,00	0,00	0,00	2 334,93
2 99 03	Productos de Papel, Cartón e Impresos	30 316,07	28 978,39	5,05	5,05	4 690,23	4 695,28	24 283,11
2 99 04	Textiles y Vestuarios	103 303,35	107 762,05	0,00	0,00	3 900,69	3 900,69	103 861,35
2 99 05	Utiles y Materiales de Limpieza	62 907,97	44 366,67	166,73	166,73	5 182,88	5 349,61	39 017,06
2 99 06	Utiles y Materiales de resguardo y seguridad	21 066,01	21 381,18	8,60	8,60	321,73	330,33	21 050,85
2 99 07	Utiles y Materiales de Cocina y Comedor	3 186,90	3 846,00	0,00	0,00	35,31	35,31	3 810,69
2 99 99	Otros Utiles, Materiales y Suministros Diversos	59 707,41	119 362,17	19 881,59	19 881,59	3 425,00	23 306,59	96 055,58
3 00 00	INTERESES Y COMISIONES	267 475,03	267 475,03	1 998,17	1 998,17	0,00	1 998,17	265 476,85
3 02 00	INTERESES SOBRE PRESTAMOS	350,00	350,00	0,00	0,00	0,00	0,00	350,00
3 02 06	Intereses S/ Préstamos Inst. Publ. Financ.	350,00	350,00	0,00	0,00	0,00	0,00	350,00
3 04 00	COMISIONES Y OTROS GASTOS	267 125,03	267 125,03	1 998,17	1 998,17	0,00	1 998,17	265 126,85
3 04 05	Diferencias por tipo de cambio	267 125,03	267 125,03	1 998,17	1 998,17	0,00	1 998,17	265 126,85
5 00 00	BIENES DURADEROS	103 340,12	109 317,41	419,77	419,77	4 125,71	4 545,49	104 771,92
5 01 00	MAQUINARIA, EQUIPO Y MOBILIARIO	103 340,12	109 304,11	419,77	419,77	4 125,71	4 545,49	104 758,62
5 01 01	Maquinaria y Equipo para la Producción	0,00	10 014,68	14,68	14,68	0,00	14,68	10 000,00
5 01 03	Equipo de Comunicación	36 333,05	36 333,05	0,00	0,00	0,00	0,00	36 333,05
5 01 04	Equipo y Mobiliario de Oficina	2 500,00	4 515,99	15,99	15,99	1 878,00	1 893,99	2 622,00
5 01 05	Equipo y Programas de Cómputo	64 507,07	56 200,73	359,44	359,44	38,56	398,00	55 802,73
5 01 07	Equipo y Mobil. Educac., Deportivo y Recreativo	0,00	2 210,00	0,00	0,00	2 209,15	2 209,15	0,85
5 01 99	Maquinaria y Equipo Diverso	0,00	29,66	29,66	29,66	0,00	29,66	0,00
5 03 00	BIENES PREEXISTENTES	0,00	13,30	0,00	0,00	0,00	0,00	13,30
5 03 02	Edificios Preexistentes	0,00	13,30	0,00	0,00	0,00	0,00	13,30
6 00 00	TRANSFERENCIAS CORRIENTES	1 123 122,43	1 099 649,09	118 881,44	118 881,44	2 650,72	121 532,16	978 116,93
6 02 00	TRANSFERENCIAS CORRIENTES AL	34 505,45	14 505,45	3 000,85	3 000,85	0,00	3 000,85	11 504,60
6 02 01	Becas a funcionarios	1 000,00	1 000,00	0,00	0,00	0,00	0,00	1 000,00
6 02 02	Becas a terceras personas	20 000,00	0,00	0,00	0,00	0,00	0,00	0,00
6 02 99	Otras transferencias a personas	13 505,45	13 505,45	3 000,85	3 000,85	0,00	3 000,85	10 504,60
6 03 00	PRESTACIONES	590 933,43	590 933,43	2 699,03	2 699,03	0,00	2 699,03	588 234,40
6 03 01	Prestaciones legales	590 933,43	590 933,43	2 699,03	2 699,03	0,00	2 699,03	588 234,40
6 04 00	TRANSFERENCIAS CORRIENTES A	383 637,38	380 164,04	111 828,01	111 828,01	0,00	111 828,01	268 336,03
6 04 01	Transferencias Corrientes a Asociaciones	356 177,25	352 703,91	105 031,61	105 031,61	0,00	105 031,61	247 672,30
6 04 03	Transferencias Corrientes a Cooperativas	27 460,12	27 460,12	0,00	0,00	0,00	0,00	27 460,12
6 04 04	transf. Corr. A Otras Entidades Sin Fines Lucrativos	0,00	0,00	6 796,39	6 796,39	0,00	6 796,39	- 6 796,39
6 06 00	OTRAS TRANSFER. CORRIENTES AL SECTOR PRIVADO	94 800,00	94 800,00	300,00	300,00	0,00	300,00	94 500,00
6 06 01	Indemnizaciones	94 800,00	94 800,00	300,00	300,00	0,00	300,00	94 500,00
6 07 00	TRANSFER. CORRIENTES AL SECTOR EXTERNO	19 246,17	19 246,17	1 053,55	1 053,55	2 650,72	3 704,27	15 541,90
6 07 01	Transfer. Corrientes Organismos Internacionales	19 246,17	19 246,17	1 053,55	1 053,55	2 650,72	3 704,27	15 541,90
TOTAL EGRESOS		27 801 096,17	28 083 685,91	6 478 952,69	6 478 952,69	1 389 522,86	7 868 475,55	20 215 210,36

ANEXOS

ANEXO N°1

TRANSFERENCIAS SEGÚN

EJECUCIÓN DEL GASTO

INFORME DE EJECUCIÓN PRESUPUESTARIA
AL 31 DE MARZO DEL 2020

UNIVERSIDAD NACIONAL
 VICERRECTORÍA DE ADMINISTRACIÓN
 PROGRAMA DE GESTIÓN FINANCIERA
 TRANSFERENCIAS SEGÚN EJECUCIÓN DEL GASTO
 AL 31 de marzo 2020

(cifras reales - miles de colones)

CONCEPTO	DETALLE			
TRANSFERENCIAS CORRIENTES				1 593 200,75
SECTOR PRIVADO			1 591 740,39	
A PERSONAS		1 063 823,39		
Prestaciones Legales	Monto cancelado por concepto de liquidaciones de funcionarios	63 840,63		
Indemnizaciones	Pagos por sentencias	300,00		
Becas y Ayudas a Estudiantes	Monto cancelado a estudiantes que solicitan becas o ayudas de la Institucion	900 680,26		
Becas a Funcionarios	Monto que se cancela a funcionarios por concepto de becas otorgadas para estudios universitarios	68 870,79		
Ayudas a Funcionarios	Monto que se cancela a funcionarios por concepto de ayudas para participar en cursos, talleres de capacitación	27 130,86		
Otras transferencias personas	Pago de ayudas a estudiantes	3 000,85		
A INSTITUCIONES PRIVADAS		527 917,00		
Contribución Patronal Fondo de Ahorro/Préstamo	Monto cancelado por concepto de gasto por cesantía para liquidaciones	503 736,28		
Aporte al Sindicato de Trabajadores -SITUN-	Corresponde al monto transferido al Sindicato de Trabajadores de la UNA por aporte institucional	6 796,39		
Transferencias a fundaciones	Transferencias para la FUNDAUNA	17 384,32		
SECTOR EXTERNO			1 460,36	
Cuotas a Organismos Internacionales y otros	Corresponde a membresias pagadas a IFLA e ICASA	1 460,36		
TOTAL DE TRANSFERENCIAS				1 593 200,75

ANEXO N°2

DETALLE DE LA DEUDA

INFORME DE EJECUCIÓN PRESUPUESTARIA
AL 31 DE MARZO DEL 2020

VICERRECTORÍA DE ADMINISTRACION
PROGRAMA DE GESTIÓN FINANCIERA
DETALLE DE LA DEUDA
AL 31 de marzo 2020
(Cifras en miles de colones)

Deuda Interna	Amortización		Intereses		Saldo de la deuda
	Presupuesto Total	Real	Presupuesto Total	Real	
Préstamo N° BNCR 4-3-30471107 a. Ley o disposición que lo autoriza a.1 Artículo quinto, Inciso III, de la sesión ordinaria celebrada el 27 de marzo del 2008, acta N°2912 de la Universidad Nacional a.2 Comisión especial de crédito según artículo 6 sesión 1167 y ratificada por la Junta Directiva según nota del 29 de setiembre del 2008 en el Banco Nacional b. Fecha de formalización: 14 diciembre 2008 c. Nombre del acreedor: Banco Nacional de Costa Rica d. Finalidad: Inversión en infraestructura proyecto Sede Liberia		28 673 491,70		3 706 535,97	114 311 116,54
Préstamo N° BPDC 021-017-045051-5 a. Ley o disposición que lo autoriza a.1 Artículo quinto, Inciso III, de la sesión ordinaria celebrada el 27 de marzo del 2008, acta N°2912 de la Universidad Nacional a.2 Aprobado por el nivel Resolutivo Gerencial Pleno el 30 de julio 2008 acta número 9 artículo 30, según informe de análisis DBC-559-2008 b. Fecha de formalización: 14 diciembre 2008 c. Nombre del acreedor: Banco Popular y de Desarrollo Comunal d. Finalidad: Inversión en infraestructura proyecto Sede Liberia		23 630 425,10		14 123 459,90	279 754 585,40
Total	0,00	52 303 916,80	0,00	17 829 995,87	394 065 701,94

ANEXO N°3

ESTADOS FINANCIEROS

UNIVERSIDAD NACIONAL

ANÁLISIS FINANCIERO
Marzo 2020

II. ANÁLISIS FINANCIERO (Cifras en miles de colones, porcentajes y número de veces)

II.1 Análisis de Razones Financieras.

En este apartado se muestra el análisis financiero a marzo 2020 y marzo 2019, para las razones que se obtienen del Balance de Situación y el Estado de Resultados. Posterior a este se encuentra otro análisis financiero horizontal que complementa las tendencias del comportamiento.

Descripción	Marzo 2020	Marzo 2019	Promedio
1. Análisis de Liquidez:			
Capital de trabajo neto	48.305.161,21	46.697.179,27	47.501.170,24
Razón circulante (Solvencia)	5,98	6,38	6,18
Razón rápida (prueba del ácido)	5,98	6,38	6,18
Solidez	532,47	185,88	359,17

1.1 Razón de capital de trabajo: el cuadro anterior, muestra que la Universidad ha contado con capital de trabajo para atender obligaciones en el corto plazo.

Esto significa que si se toman las obligaciones en el corto plazo, y si se enfrentan con los recursos disponibles en ese mismo corto plazo, el resultado indica que se puede hacer frente a otras necesidades de financiamiento a corto plazo. En este caso por ejemplo, después de rebajar los pasivos corrientes a los activos corrientes, para el mes de marzo 2020, corresponde a un monto de 48.305.161,21 y para marzo 2019 corresponde a un monto 46.697.179,27

Es importante indicar que en la composición de esta razón se encuentran inversiones a corto plazo, así como cuentas por cobrar, y otras sub-partidas que no son en efectivo, esto implica que para hacerlas efectivo debe realizarse diferentes trámites o procedimientos durante un tiempo para convertirlas a tal situación.

1.2 Razón circulante: esta razón también llamada solvencia muestra que la Universidad tiene capacidad para cubrir sus obligaciones a corto plazo, para marzo 2020, esta razón muestra que con los activos a corto plazo se cubre el 5,98 veces los pasivos a corto plazo, en otras palabras se pueden pagar 5,98 veces las obligaciones a corto plazo. Al cierre de marzo del 2019 el índice fue de un 6,38.

1.3 Razón de prueba ácida: se indica que esta razón muestra la liquidez de la Universidad en términos de los activos más líquidos, por lo que se excluye el inventario, versus los pasivos a corto plazo. Sin embargo, para efectos de este análisis se debe tener un especial cuidado, ya que esta razón se utiliza en empresas que tienen ventas por lo que el inventario se excluye en la razón es para una empresa comercial, mientras que la Universidad no es una empresa comercial, con esa advertencia se muestra un comportamiento similar al de solvencia. También es importante indicar, que en la UNA, el rubro de inventarios no es significativo, por lo que en el mes de marzo 2020 es de 5,98 y en el mes de marzo 2019 es de 6,38 veces.

1.4 Solidez: la razón solidez viene a mostrar el comportamiento más a largo plazo, esta revela la cantidad de veces que los activos a largo plazo cubren las obligaciones a largo plazo, esto muestra en términos del tiempo la capacidad que tiene la institución para hacerle frente a sus obligaciones, en ese sentido se puede determinar la cobertura de la misma en el tiempo. Las obligaciones a largo plazo, corresponden al préstamo con el Banco Nacional y el Banco Popular, lo que hace que la razón muestre resultados aprovechando financiamiento a largo plazo, al enfrentar los activos a largo plazo con pasivos a largo plazo en caso de una liquidación (que tampoco es el fin de una institución como la Universidad Nacional), solamente se menciona para efectos de análisis, en ese sentido los resultados son para marzo 2020 los activos a largo plazo cubren 532,47 y para marzo 2019 cubren 185,88 veces. La variación en la razón obedece a que los pasivos a largo plazo disminuyeron con respecto al año 2019, por el efecto del traslado de la parte que corresponde al corto plazo para el año 2020.

2 Razón de análisis de la deuda o apalancamiento financiero:

Descripción	Marzo 2020	Marzo 2019	Promedio
2. Análisis de la deuda:			
Razón de deuda (endeudamiento)	6,43	6,30	6,37
Razón de capacidad de pago de intereses	864,95	666,13	765,54

- 2.1. Razón de deuda: esta razón financiera es llamada también endeudamiento y muestra el porcentaje de endeudamiento, en otros términos cuanto representan los pasivos totales (obligaciones) sobre los activos totales, en este caso se puede observar que *el promedio de endeudamiento de los últimos 2 períodos a evaluar es de 6,37%*, esto se demuestra mencionando que para marzo 2020 es de 6,43% y para marzo 2019 fue de 6,30%
- 2.2. Los pasivos totales crecieron en marzo 2020 en un 7,74% con respecto al mes de marzo 2019.
- 2.3. Es importante indicar que la Universidad tiene un nivel de endeudamiento muy bajo y tiene la capacidad de cubrir cualquier obligación con sus activos restantes; sin embargo, se hace la aclaración que estos recursos no son disponibles de inmediato, asimismo, la particularidad que tiene este tipo de institución que trabaja con un presupuesto que es distribuido para el uso de las unidades ejecutoras, con financiamientos importantes y en especial en las partidas laborales, por lo que el margen de maniobra debe ser analizado antes de tomar decisiones de esta naturaleza.
- 2.4. Razón de capacidad de pago de intereses y comisiones: esta razón muestra las posibilidades que la entidad con su superávit logre cubrir los pagos de intereses y comisiones, en ese sentido para el mes de marzo 2020 es de 864,95, esto muestra el comportamiento que ha alcanzado las utilidades antes de intereses y comisiones. *Si es importante destacar que el promedio de los últimos 2 períodos a evaluar es de 765,54 veces*, estos valores son razonables.

3. Análisis de rentabilidad

3. Análisis de la rentabilidad:	Marzo 2020	Marzo 2019	Promedio
Margen de utilidad corriente	31,25	34,24	32,74
Margen de utilidad neta	27,57	24,90	26,24
Rendimientos sobre los activos RSA			
RSA=utilidad neta/activos totales	6,29	6,68	6,48
Rendimiento sobre el capital contable RSC			
RSC=utilidad neta/capital contable	6,72	7,13	6,93

Es importante indicar que este tipo de razones financieras vienen a mostrar la eficiencia de las empresas en cuanto a la producción de ganancias (utilidades, superávit). Sin embargo, este razonamiento es dotado para una empresa donde su fin en sí mismo es producir ganancias, en el caso de la Universidad el fin es maximizar los recursos disponibles e invertirlos en las necesidades estratégicas institucionales a través del tiempo. Lo que implica no es tener superávit, en su lugar es asignar e invertir esos recursos de una forma adecuada, administrando los mismos para el bienestar del sector de educación superior dentro de las premisas de este tipo de educación.

II.2. Análisis Financiero Horizontal (tendencias)

El análisis horizontal tiene como objetivo mostrar el comportamiento del Balance a marzo 2020 con el período marzo 2019.

Muestra los incrementos o disminuciones en términos absolutos y relativos de las cuentas del Balance de Situación y Estado de Resultados.

Balance de Situación:

En activos circulantes se muestra que para marzo 2020 con respecto a marzo 2019 hay un incremento de €2.621.856.80, esto obedece a que los rubros más importante que tuvo una variación significativa fue "Caja y Bancos" con un incremento de €18.318.003, 20.

El crecimiento global de los activos circulantes es de 4,73%, con respecto a marzo 2019.

Los activos fijos netos muestran para marzo 2020 hubo un incremento con respecto a marzo del 2019 de un 6,01%, la cuenta más significativa que contribuyó a estos resultados fue el rubro de infraestructura que creció un 13.98%.

Los pasivos circulantes muestran un crecimiento global de un 11,68% con respecto a marzo 2019. El rubro más importante en crecimiento fue deudas sociales y fiscales que crecieron en 31,46% y otros pasivos corto plazo de 84.81% y el crecimiento se debe a una cuenta por pagar con los fondos del Banco Mundial, por la adquisición de activos.

Capital contable, tiene un incremento con respecto a marzo 2019 de un 5,37%. La partida más significativa que contribuyó a este resultado son los resultados acumulados con un incremento de 6,55.

Estado de Resultados: Es importante indicar que estos resultados no consideran compromisos presupuestarios, se compara Marzo 2020 con Marzo 2019.

Ingresos corrientes disminuyeron en un 10,33%, con respecto a marzo 2019.

Es importante mencionar que por efectos de la pandemia, la universidad decidió no realizar el cobro obligatorio por matrícula y otros rubros a los estudiantes en el primer ciclo.

Gastos corrientes, se disminuyeron en un 6,25% con respecto a marzo 2019.

También los gastos se vieron afectados, por la no aprobación del presupuesto 2020, por parte de la Contraloría General de la República.

Superávit de ingresos y gastos corrientes, este se compone de enfrentar los ingresos y gastos corrientes, en ese sentido hubo una disminución en un 18,16% con respecto a marzo 2019.

Como se explicó anteriormente, en este trimestre los resultados se vieron afectados por la pandemia que está afectando el país.

Superávit neto del período, este se compone del resultado final de cada período, en ese sentido, hubo una disminución a marzo 2020 con respecto a marzo 2019, de un 0,68%.

II.3. FODA

Con el objetivo de presentar un análisis financiero con mayor integralidad, a partir de los Estados Financieros de marzo 2020, seguidamente se refiere los resultados del estudio FODA (fortalezas, oportunidades, debilidades, amenazas) efectuado dentro de este informe:

FORTALEZAS:

- Contar con el POA, tanto los recursos financieros como la planificación de estos para el desarrollo del plan estratégico.
- Recurso Humano capacitado y en continua capacitación.
- Lograr obtener una ejecución de los fondos de manera razonable.

OPORTUNIDADES:

- Obtener recursos de otros sectores.
- Contratación laboral de los mismos estudiantes que se forman en la Universidad.
- Mayor venta de servicios

DEBILIDADES

- Ingresos dependen de forma importante del FEES, no se generan recursos propios de forma significativa.
- Los recursos específicos en el tiempo han tenido una baja ejecución.

AMENAZAS:

- Que las Universidades del sector privado acaparen un sector de los estudiantes que pagan en la Universidad, en ese sentido se desfinancia el Fondo de Becas.

-Políticamente las universidades públicas se han visto afectadas con la asignación de recursos para su financiamiento.

-La pandemia que está afectando al mundo, hace que la Universidad tenga que tomar medidas, como lo es no cobrar obligatoriamente lo correspondiente al rubro que deben pagar los estudiantes.

-La economía costarricense se va a ver afectada, por lo tanto, el PIB va a disminuir y por lo tanto, la subvención del gobierno va a disminuir para los próximos años.

En el año 2020, va a ser difícil ejecutar el presupuesto, por la aprobación tardía del presupuesto, por parte de la Contraloría General de la República.

VERA AGUERO VALVERDE
(FIRMA)

Firmado digitalmente por
VERA AGUERO VALVERDE
(FIRMA)
Fecha: 2020.04.24 11:41:57
-06'00'

Elaborado: Vera Agüero Valverde

Jefe Sección de Contabilidad

SERGIO
FERNANDEZ
ROJAS (FIRMA)

Firmado digitalmente
por SERGIO FERNANDEZ
ROJAS (FIRMA)
Fecha: 2020.04.24
12:59:03 -06'00'

Aprobado: Sergio Fernández Rojas

Director Programa Gestión Financiera

UNIVERSIDAD NACIONAL
Análisis Financiero Horizontal
Balance de situación
Marzo 2020, Marzo 2019
(miles de colones)

	Marzo 2020	Marzo 2019
Caja y Banco cajero	26 291 128,23	7 973 125,04
Caja y banco - fondos especiales	0,00	0,00
Cuentas por cobrar	3 403 341,44	3 598 879,57
Menos: Estimación cobranza dudosa	-892 845,87	-670 328,86
Existencias	30 792,19	27 950,93
Menos: Estimación existencias	0,00	0,00
Otros activos a corto plazo	82 704,39	91 739,01
Inversiones Corto Plazo	29 080 698,94	44 352 596,83
Total activos circulantes	57 995 819,32	55 373 962,50
Activos fijos, a largo plazo y otros		
Propiedad Planta y Equipo	103 690 766,06	93 011 593,57
Bienes en proceso de construcción	17 187 850,42	19 488 650,28
Bienes de infraestructura uso público	2 224 421,49	1 913 434,29
Bienes intangibles	4 405,29	21 163,18
Otras obras	0,00	0,00
Bienes duraderos diversos	0,00	0,00
Semovientes	0,00	0,00
Piezas y obras de colección	17 185,46	17 185,46
Adquisición de valores	4 575 842,12	4 654 024,92
Total activos fijos brutos	127 700 470,84	119 106 051,70
(menos) Deprec acum equipo	-32 296 773,32	-29 109 062,36
Total amortizaciones y depreciaciones	-32 296 773,32	-29 109 062,36
Total activos fijos netos	95 403 697,53	89 996 989,34
TOTAL ACTIVOS	153 399 516,87	145 370 951,84
PASIVOS Y CAPITAL CONTABLE		
Pasivos circulantes		
Deudas a corto plazo	9 298 593,82	8 203 037,19
Fondos de terceros	166 439,28	250 097,72
Endeudamiento a LP-porción corriente	214 892,92	212 202,54
Otros pasivos corto plazo	10 732,09	11 445,78
Total pasivos circulantes	9 690 658,11	8 676 783,23
Pasivos a largo plazo		
Cuentas por pagar a LP	0,00	0,00
Endeudamiento a largo plazo	179 172,78	484 165,68
Total pasivos a largo plazo	179 172,78	484 165,68
Total pasivos	9 869 830,89	9 160 948,91
Capital contable		
Capital Inicial	523,81	523,81
Transferencias de capital	8 385 980,00	8 385 980,00
Reservas	505 376,71	505 376,71
Variaciones no asignables reservas	0,00	302 051,34
Resultados acumulados	124 992 290,94	117 304 308,88
Resultados del período	9 645 514,53	9 711 762,19
Total capital contable	143 529 685,99	136 210 002,93
TOTAL PASIVO Y PATRIMONIO	153 399 516,90	145 370 951,84

UNIVERSIDAD NACIONAL		
ANÁLISIS FINANCIERO - Periodo Marzo 2020, Marzo 2019		
RAZONES FINANCIERAS		
Descripción	Marzo 2020	Marzo 2019
1. Análisis de Liquidez:		
Capital de trabajo neto	48 305 161,21	46 697 179,27
Razón circulante (Solvencia)	5,98	6,38
Razón rápida (prueba del ácido)	5,98	6,38
Solidez	532,47	185,88
Descripción	Marzo 2020	Marzo 2019
2. Análisis de la deuda:		
Razón de deuda (endeudamiento)	6,43	6,30
Razón de capacidad de pago de intereses	864,95	666,13
3. Análisis de la rentabilidad:	Marzo 2020	Marzo 2019
Margen de utilidad corriente	31,25	34,24
Margen de utilidad neta	27,57	24,90
Rendimientos sobre los activos RSA		
RSA=utilidad neta/activos totales	6,29	6,68
Rendimiento sobre el capital contable RSC		
RSC=utilidad neta/capital contable	6,72	7,13

Estado de Resultados
Análisis Financiero Horizontal
Para los períodos terminado 31 de Marzo 2020,2019
(Cifras en miles de colones)

	Marzo 2020	Marzo 2019
Ingresos corrientes		
Impuestos	0,00	1 033,96
Venta de bienes y servicios	220 513,93	498 710,58
Ingresos a la propiedad	884 102,53	914 371,15
Transferencias corrientes y capital	33 816 852,26	37 535 904,94
Otros ingresos	58 475,41	59 321,67
Total ingresos corrientes	34 979 944,13	39 009 342,30
Gastos corrientes		
Gastos de personal	21 794 210,41	20 934 381,58
Servicios	1 423 136,62	1 662 191,84
Materiales y suministros	109 504,91	375 082,02
Pérdida por deterioro o desvalorización	12 547,70	4 820,53
Gastos Financieros	12 651,15	20 079,28
Transferencias corrientes y Capital	697 878,34	2 657 490,85
Total gastos corrientes	24 049 929,13	25 654 046,10
Superávit o déficit ingresos corrientes	10 930 015,00	13 355 296,20
Otros gastos		
Consumo de bienes distintos inventarios	1 280 722,42	1 143 999,80
Otros gastos	3 778,05	2 499 534,22
Total otros gastos	1 284 500,47	3 643 534,01
Superávit o deficit neto del período	9 645 514,53	9 711 762,19

Universidad Nacional
Programa de Gestión Financiera
Sección Contabilidad
Balance General
 Al 31 de marzo de 2020
 (Cifras en Miles de Colones)

Código	Nombre	Notas	Marzo 2020	Marzo 2019
1.	Activo			
1.1.	Activo Corriente			
1.1.1.	Efectivo y equivalentes de efectivo	03	¢ 26.291.128,23	¢ 7.973.125,04
1.1.1.01.	Efectivo		¢ 9.140.304,26	¢ 7.973.125,04
1.1.1.02.	Equivalentes de efectivo		¢ 17.150.823,97	¢ 0,00
1.1.2.	Inversiones a corto plazo	04	¢ 29.080.698,94	¢ 44.352.596,83
1.1.2.01.	Títulos y valores a valor razonable a corto plazo		¢ 0,00	¢ 0,00
1.1.2.02.	Títulos y valores a costo amortizado a corto plazo		¢ 29.080.698,94	¢ 44.352.596,83
1.1.2.98.	Otras inversiones a corto plazo		¢ 0,00	¢ 0,00
1.1.3.	Cuentas a cobrar a corto plazo	05	¢ 2.510.495,57	¢ 2.934.112,50
1.1.3.01.	Impuestos a cobrar a corto plazo		¢ 25.941,96	¢ 0,00
1.1.3.03.	Ventas a cobrar a corto plazo		¢ 0,00	¢ 0,00
1.1.3.04.	Servicios y derechos a cobrar a corto plazo		¢ 804.712,42	¢ 775.791,24
1.1.3.05.	Ingresos de la propiedad a cobrar a corto plazo		¢ 1.353,69	¢ 0,00
1.1.3.06.	Transferencias a cobrar a corto plazo		¢ 0,00	¢ 0,00
1.1.3.07.	Préstamos a corto plazo		¢ 4.512,48	¢ 2.834,99
1.1.3.08.	Documentos a cobrar a corto plazo		¢ 1.209.989,72	¢ 323.807,79
1.1.3.09.	Anticipos a corto plazo		¢ 1.113.501,56	¢ 2.485.249,44
1.1.3.97.	Cuentas a cobrar en gestión judicial		¢ 0,00	¢ 0,00
1.1.3.98.	Otras cuentas a cobrar a corto plazo		¢ 243.329,61	¢ 16.757,89
1.1.3.99.	Previsiones para deterioro de cuentas a cobrar a corto plazo *		-¢ 892.845,87	-¢ 670.328,86
1.1.4.	Inventarios	06	¢ 30.792,19	¢ 27.950,93
1.1.4.01.	Materiales y suministros para consumo y prestación de servicios		¢ 30.022,71	¢ 27.950,93
1.1.4.02.	Bienes para la venta		¢ 0,00	¢ 0,00
1.1.4.03.	Materias primas y bienes en producción		¢ 0,00	¢ 0,00
1.1.4.04.	Bienes a Transferir sin contraprestación - Donaciones		¢ 769,47	¢ 0,00
1.1.4.99.	Previsiones para deterioro y pérdidas de inventario *		¢ 0,00	¢ 0,00
1.1.9.	Otros activos a corto plazo	07	¢ 82.704,39	¢ 87.390,18
1.1.9.01.	Gastos a devengar a corto plazo		¢ 67.868,35	¢ 87.390,18
1.1.9.02.	Cuentas transitorias		¢ 14.836,04	¢ 0,00
1.1.9.99.	Activos a corto plazo sujetos a depuración contable		¢ 0,00	¢ 0,00
Total Activo Corriente			¢ 57.995.819,32	¢ 55.375.175,47
1.2.	Activo No Corriente			
1.2.2.	Inversiones a largo plazo	08	¢ 4.575.842,12	¢ 4.654.024,92
1.2.2.01.	Títulos y valores a valor razonable a largo plazo		¢ 0,00	¢ 0,00
1.2.2.02.	Títulos y valores a costo amortizado a largo plazo		¢ 4.575.842,12	¢ 4.654.024,92

1.2.2.98.	Otras inversiones a largo plazo		€ 0,00	€ 0,00
1.2.2.99.	Previsiones para deterioro de inversiones a largo plazo *		€ 0,00	€ 0,00
1.2.3.	Cuentas a cobrar a largo plazo	09	€ 478,51	€ 0,00
1.2.3.07.	Préstamos a largo plazo		€ 0,00	€ 0,00
1.2.3.08.	Documentos a cobrar a largo plazo		€ 468,83	€ 0,00
1.2.3.98.	Otras cuentas a cobrar a largo plazo		€ 9,68	€ 0,00
1.2.3.99.	Previsiones para deterioro de cuentas a cobrar a largo plazo *		€ 0,00	€ 0,00
1.2.5.	Bienes no concesionados	10	€ 90.827.376,90	€ 85.341.751,45
1.2.5.01.	Propiedades, planta y equipos explotados		€ 71.393.514,25	€ 63.918.174,32
1.2.5.04.	Bienes de infraestructura y de beneficio y uso público en servicio		€ 2.224.421,49	€ 1.913.336,10
1.2.5.05.	Bienes históricos y culturales		€ 17.185,46	€ 17.185,46
1.2.5.08.	Bienes intangibles no concesionados		€ 4.405,29	€ 4.405,29
1.2.5.99.	Bienes no concesionados en proceso de producción		€ 17.187.850,42	€ 19.488.650,28
1.2.6.	Bienes concesionados	11	€ 0,00	€ 0,00
1.2.7.	Inversiones patrimoniales - Método de participación	12	€ 0,00	€ 0,00
1.2.7.04.	Inversiones patrimoniales en fideicomisos		€ 0,00	€ 0,00
1.2.9.	Otros activos a largo plazo	13	€ 0,00	€ 0,00
Total Activo No Corriente			€ 95.403.697,55	€ 89.995.776,37
Total Activo			€ 153.399.516,87	€ 145.370.951,84
2.	Pasivo			
2.1.	Pasivo Corriente			
2.1.1.	Deudas a corto plazo	14	€ 9.298.593,82	€ 8.203.037,19
2.1.1.01.	Deudas comerciales a corto plazo		€ 650.222,34	€ 1.652.836,96
2.1.1.02.	Deudas sociales y fiscales a corto plazo		€ 8.518.859,68	€ 6.479.969,67
2.1.1.03.	Transferencias a pagar a corto plazo		€ 0,00	€ 0,00
2.1.1.04.	Documentos a pagar a corto plazo		€ 0,00	€ 0,00
2.1.1.08.	Deudas por Planillas salariales		€ 0,00	€ 0,00
2.1.1.99.	Otras deudas a corto plazo		€ 129.511,80	€ 70.230,56
2.1.2.	Endeudamiento público a corto plazo	15	€ 214.892,92	€ 212.202,54
2.1.2.02.	Préstamos a pagar a corto plazo		€ 214.892,92	€ 212.202,54
2.1.3.	Fondos de terceros y en garantía	16	€ 166.439,28	€ 251.224,43
2.1.3.02.	Recaudación por cuenta de terceros		€ 0,00	€ 0,00
2.1.3.03.	Depósitos en garantía		€ 157.956,92	€ 186.612,54
2.1.3.99.	Otros fondos de terceros		€ 8.482,37	€ 64.611,89
2.1.4.	Provisiones y reservas técnicas a corto plazo	17	€ 0,00	€ 0,00
2.1.4.01.	Provisiones a corto plazo		€ 0,00	€ 0,00
2.1.9.	Otros pasivos a corto plazo	18	€ 10.732,09	€ 10.319,07
2.1.9.01.	Ingresos a devengar a corto plazo		€ 2,64	€ 0,00
2.1.9.99.	Pasivos a corto plazo sujetos a depuración contable		€ 10.729,45	€ 10.319,07
Total Pasivo Corriente			€ 9.690.658,11	€ 8.676.783,23
2.2.	Pasivo No Corriente			
2.2.1.	Deudas a largo plazo	19	€ 0,00	€ 0,00
2.2.1.99.	Otras deudas a largo plazo		€ 0,00	€ 0,00

2.2.2.	Endeudamiento público a largo plazo	20	€ 179.172,78	€ 484.165,68
2.2.2.02.	Préstamos a pagar a largo plazo		€ 179.172,78	€ 484.165,68
2.2.3.	Fondos de terceros y en garantía	21	€ 0,00	€ 0,00
2.2.4.	Provisiones y reservas técnicas a largo plazo		€ 0,00	€ 0,00
2.2.4.01.	Provisiones a largo plazo		€ 0,00	€ 0,00
Total Pasivo No Corriente			€ 179.172,78	€ 484.165,68
Total Pasivo			€ 9.869.830,89	€ 9.160.948,91
3.	Patrimonio			
3.1.	Patrimonio público			
3.1.1.	Capital	24	€ 523,81	€ 523,81
3.1.1.01.	Capital inicial		€ 523,81	€ 523,81
3.1.1.02.	Incorporaciones al capital		€ 0,00	€ 0,00
3.1.2.	Transferencias de capital	25	€ 8.385.980,00	€ 8.385.980,00
3.1.2.01.	Donaciones de capital		€ 8.385.980,00	€ 8.385.980,00
3.1.2.99.	Otras transferencias de capital		€ 0,00	€ 0,00
3.1.3.	Reservas	26	€ 505.376,71	€ 505.376,71
3.1.3.01.	Revaluación de bienes		€ 505.376,71	€ 505.376,71
3.1.4.	Variaciones no asignables a reservas	27	€ 0,00	€ 302.051,34
3.1.4.01.	Diferencias de conversión de moneda extranjera		€ 0,00	€ 0,00
3.1.4.02.	Diferencias de valor razonable de activos financieros destinados a la venta		€ 0,00	€ 302.051,34
3.1.4.03.	Diferencias de valor razonable de instrumentos financieros designados como cobertura		€ 0,00	€ 0,00
3.1.5.	Resultados acumulados	28	€ 134.637.805,47	€ 127.016.071,07
3.1.5.01.	Resultados acumulados de ejercicios anteriores		€ 124.992.290,94	€ 117.304.308,88
3.1.5.02.	Resultado del ejercicio		€ 9.645.514,53	€ 9.711.762,19
3.2.1.	Intereses minoritario -participantes en el patrimonio	29	€ 0,00	€ 0,00
3.2.2.	Intereses minoritario -evolución	30	€ 0,00	€ 0,00
Total Patrimonio público				€ 136.210.002,93
Total Patrimonio			€ 143.529.685,98	€ 136.210.002,93
TOTAL DEL PASIVO Y PATRIMONIO			€ 153.399.516,87	€ 145.370.951,84

VERA AGUERO
VALVERDE (FIRMA)
Firmado digitalmente por VERA AGUERO VALVERDE (FIRMA)
Fecha: 2020.04.27 09:19:35 -06'00'

Vera Agüero Valverde
Jefe Sección Contabilidad

Elaborado por:

SERGIO FERNANDEZ ROJAS (FIRMA)
Firmado digitalmente por SERGIO FERNANDEZ ROJAS (FIRMA)
Fecha: 2020.04.27 09:48:43 -06'00'

Sergio Fernández
Director Programa Gestión Financiera

Aprobado por:

€0,00

UNIVERSIDAD NACIONAL
ESTADO DE CAMBIOS EN EL PATRIMONIO NETO
AL 31 DE MARZO 2020

En miles de colones

Cuenta	Concepto	Capital	Transferencias de capital	Reservas	Variaciones no asignables a reservas	Resultados acumulados	Intereses Minoritarios Part. Patrimonio	Intereses Minoritarios Evolución	Total Patrimonio
		311	312	313	314	315	321	322	
	Diciembre 2019	523,81	8 385 980,00	505 376,71	0,00	124 985 329,54	0,00	0,00	133 877 210,06
Variaciones del ejercicio									
3.1.1.01.	Capital inicial								0,00
3.1.1.02.	Incorporaciones al capital								0,00
3.1.2.01.	Donaciones de capital								0,00
3.1.2.99.	Otras transferencias de capital								0,00
3.1.3.01.	Revaluación de bienes								0,00
3.1.3.99.	Otras reservas								0,00
3.1.4.01.	Diferencias de conversión de moneda extranjera								0,00
3.1.4.02.	Diferencias de valor razonable de activos financieros destinados a la venta								0,00
3.1.4.03.	Diferencias de valor razonable de instrumentos financieros designados como cobertura								0,00
3.1.4.99.	Otras variaciones no asignables a reservas								0,00
3.1.5.01.	Resultados acumulados de ejercicios anteriores					6 961,39			6 961,39
3.1.5.02.	Resultado del ejercicio					9 645 514,53			9 645 514,53
3.2.1.01.	Intereses minoritarios - Participaciones en el patrimonio de entidades del sector gobierno general								0,00
3.2.1.02.	Intereses minoritarios - Participaciones en el patrimonio de empresas públicas e instituciones públicas financieras								0,00
3.2.2.01.	Intereses minoritarios - Evolución por reservas								0,00
3.2.2.02.	Intereses minoritarios - Evolución por variaciones no asignables a reservas								0,00
3.2.2.03.	Intereses minoritarios - Evolución por resultados acumulados								0,00
3.2.2.99.	Intereses minoritarios - Evolución por otros componentes del patrimonio								0,00
Total de variaciones del ejercicio		0,00	0,00	0,00	0,00	9 652 475,92	0,00	0,00	9 652 475,92
Saldos del período		523,81	8 385 980,00	505 376,71	0,00	134 637 805,46	0,00	0,00	143 529 685,98

(*) De uso exclusivo en Estados Contables consolidados

VERA AGUERO
 VALVERDE (FIRMA)
 Vera Agüero Valverde
 Jefe Sección de Contabilidad

Elaborado por:

SERGIO FERNANDEZ ROJAS (FIRMA)
 Firmado digitalmente por SERGIO FERNANDEZ ROJAS (FIRMA)
 Fecha: 2020.04.24 13:01:51 -06'00'
 Sergio Fernández Rojas
 Director Programa Gestion Financiera

Aprobado por:

Universidad Nacional
Programa de Gestión Financiera
Sección Contabilidad
Estado de Resultados
(Cifras en Miles de Colones)
Comparativo Marzo 2020 Marzo 2019

Código	Nombre	Número de Nota	Marzo 2020	Marzo 2019
4.	Ingresos		₡ 34.979.944,13	₡ 39.009.342,31
4.1.	Impuestos		₡ 0,00	₡ 1.033,96
4.1.1.	Impuestos sobre los ingresos, las utilidades y las ganancias de capital	31	₡ 0,00	₡ 0,00
4.1.1.00.	Impuestos sobre los ingresos, las utilidades y las ganancias de capital		₡ 0,00	₡ 0,00
4.1.2.	Impuestos sobre la propiedad	32	₡ 0,00	₡ 0,00
4.1.3.	Impuestos sobre bienes y servicios	33	₡ 0,00	₡ 21,93
4.1.3.02.	Impuestos específicos sobre la producción y consumo de bienes y servicios		₡ 0,00	₡ 21,93
4.1.4.	Impuestos sobre el comercio exterior y transacciones internacionales	34	₡ 0,00	₡ 0,00
4.1.9.	Otros impuestos	35	₡ 0,00	₡ 1.012,03
4.1.9.99.	Otros impuestos sin discriminar		₡ 0,00	₡ 1.012,03
4.2.	Contribuciones sociales		₡ 0,00	₡ 0,00
4.2.1.	Contribuciones a la seguridad social	36	₡ 0,00	₡ 0,00
4.2.9.	Contribuciones sociales diversas	37	₡ 0,00	₡ 0,00
4.3.	Multas, sanciones, remates y confiscaciones de origen no tributario		₡ 0,00	₡ 0,00
4.3.1.	Multas y sanciones administrativas	38	₡ 0,00	₡ 0,00
4.3.2.	Remates y confiscaciones de origen no tributario	39	₡ 0,00	₡ 0,00
4.4.	Ingresos y resultados positivos por ventas		₡ 220.513,93	₡ 498.710,58
4.4.1.	Ventas de bienes y servicios	40	₡ 23.967,37	₡ 243.462,57
4.4.1.01.	Ventas de bienes		₡ 462,15	₡ 757,48
4.4.1.02.	Ventas de servicios		₡ 23.505,22	₡ 242.705,09
4.4.2.	Derechos administrativos	41	₡ 196.546,55	₡ 255.248,01
4.4.2.99.	Otros derechos administrativos		₡ 196.546,55	₡ 255.248,01
4.4.3.	Comisiones por préstamos	42	₡ 0,00	₡ 0,00

4.4.4.	Resultados positivos por ventas de inversiones	43	0	0	0,00
4.4.4.98.	Resultados positivos por ventas de otras inversiones				0,00
4.4.5.	Resultados positivos por ventas de bienes	44		0,00	0,00
4.4.5.02.	Resultados positivos por ventas de propiedades, planta y equipo			0,00	0,00
4.4.6.	Resultados positivos por la recuperacion de dinero mal agreditado de periodos anteriores	45		0,00	0,00
4.5.	Ingresos de la propiedad			884.102,53	914.371,15
4.5.1.	Rentas de inversiones y de colocación de efectivo	46		883.571,34	900.037,87
4.5.1.01.	Intereses por equivalentes de efectivo			118.322,43	33.573,58
4.5.1.02.	Intereses por títulos y valores a costo amortizado			765.248,90	866.464,29
4.5.2.	Alquileres y derechos sobre bienes	47		531,20	12.512,55
4.5.2.01.	Alquileres			531,20	12.512,55
4.5.2.02.	Ingresos por concesiones			0,00	0,00
4.5.9.	Otros ingresos de la propiedad	48		0,00	1.820,73
4.5.9.08.	Intereses por documentos a cobrar			0,00	1.820,73
4.5.9.97.	Intereses por cuentas a cobrar en gestión judicial			0,00	0,00
4.6.	Transferencias			33.816.852,26	37.535.904,94
4.6.1.	Transferencias corrientes	49		33.816.852,26	37.535.904,94
4.6.1.01.	Transferencias corrientes del sector privado interno			0,00	10.000,00
4.6.1.02.	Transferencias corrientes del sector público interno			33.816.852,26	37.493.362,58
4.6.1.03.	Transferencias corrientes del sector externo			0,00	32.542,36
4.6.2.	Transferencias de capital	50		0,00	0,00
4.6.2.01.	Transferencias de capital del sector privado interno			0,00	0,00
4.6.2.02.	Transferencias de capital del sector público interno			0,00	0,00
4.6.2.03.	Transferencias de capital del sector externo			0,00	0,00
4.9.	Otros ingresos			58.475,41	59.321,67
4.9.1.	Resultados positivos por tenencia y por exposición a la inflación	51		32.613,83	14.013,04
4.9.1.01.	Diferencias de cambio positivas por activos			32.612,25	14.013,04
4.9.1.02.	Diferencias de cambio positivas por pasivos			1,59	0,00
4.9.2.	Reversión de consumo de bienes	52		0,00	0,00
4.9.3.	Reversión de pérdidas por deterioro y desvalorización de bienes	53		0,00	0,00
4.9.4.	Recuperación de provisiones	54		0,00	0,00

4.9.4.02.	Recuperación de provisiones para deterioro de cuentas a cobrar		₡ 0,00	₡ 0,00
4.9.5.	Recuperación de provisiones y reservas técnicas	55	₡ 0,00	₡ 0,00
4.9.5.01.	Recuperación de provisiones para litigios y demandas		₡ 0,00	₡ 0,00
4.9.6.	Resultados positivos de inversiones patrimoniales y participación de los intereses minoritarios	56	₡ 0,00	₡ 0,00
4.9.9.	Otros ingresos y resultados positivos	57	₡ 25.861,57	₡ 45.308,64
4.9.9.99.	Ingresos y resultados positivos varios		₡ 25.861,57	₡ 45.308,64
Total Ingresos			₡ 34.979.944,13	₡ 39.009.342,31
5.	Gastos		₡ 25.334.429,60	₡ 0,00
5.1.	Gastos de funcionamiento		₡ 24.620.122,06	₡ 24.120.475,76
5.1.1.	Gastos en personal	58	₡ 21.794.210,41	₡ 20.934.381,58
5.1.1.01.	Remuneraciones Básicas		₡ 9.386.161,30	₡ 8.886.267,51
5.1.1.02.	Remuneraciones eventuales		₡ 487.231,60	₡ 407.982,57
5.1.1.03.	Incentivos salariales		₡ 7.803.708,66	₡ 7.463.648,87
5.1.1.04.	Contribuciones patronales al desarrollo y la seguridad social		₡ 1.577.458,39	₡ 1.501.499,19
5.1.1.05.	Contribuciones patronales a fondos de pensiones y a otros fondos de capitalización		₡ 2.405.941,53	₡ 2.288.313,91
5.1.1.06.	Asistencia social y beneficios al personal		₡ 133.708,93	₡ 357.187,48
5.1.1.99.	Otros gastos en personal		₡ 0,00	₡ 29.482,05
5.1.2.	Servicios	59	₡ 1.423.136,62	₡ 1.662.191,84
5.1.2.01.	Alquileres y derechos sobre bienes		₡ 7.929,75	₡ 143.255,18
5.1.2.02.	Servicios básicos		₡ 547.276,74	₡ 435.097,58
5.1.2.03.	Servicios comerciales y financieros		₡ 63.046,07	₡ 267.287,91
5.1.2.04.	Servicios de gestión y apoyo		₡ 78.633,39	₡ 149.064,71
5.1.2.05.	Gastos de viaje y transporte		₡ 54.505,08	₡ 127.549,11
5.1.2.06.	Seguros, reaseguros y otras obligaciones		₡ 57.204,76	₡ 65.401,58
5.1.2.07.	Capacitación y protocolo		₡ 399.853,22	₡ 151.078,78
5.1.2.08.	Mantenimiento y reparaciones		₡ 199.783,22	₡ 219.930,28
5.1.2.99.	Otros servicios		₡ 14.904,39	₡ 103.526,71
5.1.3.	Materiales y suministros consumidos	60	₡ 109.504,91	₡ 375.082,02
5.1.3.01.	Productos químicos y conexos		₡ 39.880,74	₡ 86.048,27
5.1.3.02.	Alimentos y productos agropecuarios		₡ 2.977,41	₡ 20.596,26
5.1.3.03.	Materiales y productos de uso en la construcción y mantenimiento		₡ 1.996,69	₡ 77.855,42

5.1.3.04.	Herramientas, repuestos y accesorios		₡ 26.031,80	₡ 97.933,13
5.1.3.99.	Útiles, materiales y suministros diversos		₡ 38.618,27	₡ 92.648,93
5.1.4.	Consumo de bienes distintos de inventarios	61	₡ 1.280.722,42	₡ 1.143.999,80
5.1.4.01.	Consumo de bienes no concesionados		₡ 1.280.722,42	₡ 1.143.999,80
5.1.4.02.	Consumo de bienes concesionados		₡ 0,00	₡ 0,00
5.1.5.	Pérdidas por deterioro y desvalorización de bienes	62	₡ 12.547,70	₡ 4.820,53
5.1.5.01.	Deterioro y desvalorización de bienes no concesionados		₡ 12.547,70	₡ 4.820,53
5.1.6.	Deterioro y pérdidas de inventarios	63	₡ 0,00	₡ 0,00
5.1.6.01.	Deterioro y pérdidas de inventarios por materiales y suministros para consumo y prestación de servicios		₡ 0,00	₡ 0,00
5.1.6.03.	Deterioro y pérdidas de inventarios por materias primas y bienes en producción		₡ 0,00	₡ 0,00
5.1.7.	Deterioro de inversiones y cuentas a cobrar	64	₡ 0,00	₡ 0,00
5.1.7.01.	Deterioro de inversiones		₡ 0,00	₡ 0,00
5.1.7.02.	Deterioro de cuentas a cobrar		₡ 0,00	₡ 0,00
5.1.8.	Cargos por provisiones y reservas técnicas	65	₡ 0,00	₡ 0,00
5.1.8.01.	Cargos por litigios y demandas		₡ 0,00	₡ 0,00
5.2.	Gastos financieros		₡ 12.651,15	₡ 20.079,28
5.2.1.	Intereses sobre endeudamiento público	66	₡ 11.910,11	₡ 19.851,57
5.2.1.02.	Intereses sobre préstamos		₡ 11.910,11	₡ 19.851,57
5.2.9.	Otros gastos financieros	67	₡ 741,03	₡ 227,71
5.2.9.01.	Intereses por deudas comerciales		₡ 0,00	₡ 0,00
5.2.9.02.	Intereses por deudas sociales y fiscales		₡ 741,03	₡ 227,71
5.3.	Gastos y resultados negativos por ventas		₡ 0,00	₡ 0,00
5.3.1.	Costo de ventas de bienes y servicios	68	₡ 0,00	₡ 0,00
5.3.2.	Resultados negativos por ventas de inversiones	69	₡ 0,00	₡ 0,00
5.3.2.99.	Resultados negativos por ventas de otras inversiones		₡ 0,00	₡ 0,00
5.3.3.	Resultados negativos por ventas e intercambio de bienes	70	₡ 0,00	₡ 0,00
5.4.	Transferencias		₡ 697.878,34	₡ 2.657.490,85
5.4.1.	Transferencias corrientes	71	₡ 697.878,34	₡ 2.657.490,85
5.4.1.01.	Transferencias corrientes al sector privado interno		₡ 611.718,89	₡ 2.572.564,27
5.4.1.02.	Transferencias corrientes al sector público interno		₡ 84.699,08	₡ 79.931,23
5.4.1.03.	Transferencias corrientes al sector externo		₡ 1.460,36	₡ 4.995,36

5.4.2.	Transferencias de capital	72	€ 0,00	€ 0,00
5.9.	Otros gastos		€ 3.778,05	€ 2.499.534,22
5.9.1.	Resultados negativos por tenencia y por exposición a la inflación	73	€ 3.778,05	€ 87.457,83
5.9.1.01.	Diferencias de cambio negativas por activos		€ 3.778,05	€ 87.457,83
5.9.1.02.	Diferencias de cambio negativas por pasivos		€ 0,00	€ 0,00
5.9.1.03.	Resultados negativos por tenencia de activos no derivados		€ 0,00	€ 0,00
5.9.2.	Resultados negativos de inversiones patrimoniales y participación de los intereses minoritarios	74	€ 0,00	€ 0,00
5.9.9.	Otros gastos y resultados negativos	75	€ 0,00	€ 2.412.076,39
5.9.9.99.	Gastos y resultados negativos varios		€ 0,00	€ 2.412.076,39
Total Gastos			€ 25.334.429,60	€ 29.297.580,12
AHORRO y/o DESAHORRO DEL PERIODO			€ 9.645.514,53	€ 9.711.762,19

VERA AGUERO
VALVERDE (FIRMA)

Firmado digitalmente por VERA
AGUERO VALVERDE (FIRMA)
Fecha: 2020.04.27 09:12:28 -06'00'

Vera Agüero Valverde
Jefe Sección Contabilidad

Elaborado por:

SERGIO
FERNANDEZ
ROJAS (FIRMA)

Firmado digitalmente por SERGIO
FERNANDEZ ROJAS (FIRMA)
Fecha: 2020.04.27 09:47:36 -06'00'

Sergio Fernández Rojas
Director Programa Gestión

Aprobado por:

UNIVERSIDAD NACIONAL

RESUMEN DE LAS PRINCIPALES POLITICAS CONTABLES Y PRESPUESTARIAS AL 31 DE MARZO DEL 2020

NOTA No.1. CONSTITUCION Y ACTIVIDADES

La Universidad Nacional es una institución autónoma de enseñanza superior sin fines de lucro creada por Ley de la República No.5182 el 15 de febrero de 1973, con sede en la provincia de Heredia, y como una institución estatal autónoma de educación superior con plena independencia en el desempeño de sus funciones y capacidad jurídica otorgada por la Constitución Política de la República de Costa Rica.

La Universidad Nacional tendrá como fines principales:

- a) Crear, conservar y transmitir la cultura; y
- b) Ofrecer una educación integral a los estudiantes.

Serán funciones de la Universidad Nacional:

- a) Desarrollar el estudio de la investigación científica para contribuir al mejoramiento de la vida espiritual, política y social del país;
- b) Preparar investigadores y profesionales de nivel superior en todos los campos, y el profesorado necesario en los diversos niveles del sistema educativo del país, manteniendo en sus sedes actuales Sede Central, Sede Chorotega, Sede Brunca, Recinto Coto y Recinto Sarapiquí.
- c) Fomentar la extensión de la cultura en la vida nacional.

La principal fuente de ingresos de la Universidad Nacional lo constituyen los fondos corrientes del Estado por medio del Fondo Especial para el Financiamiento de la Educación Superior “Ley No.5909” y otras subvenciones que se incluyen anualmente en el presupuesto nacional. Otros ingresos que se perciben son producto del giro normal de operaciones como son los derechos que se cobran a los estudiantes, venta de bienes y servicios, donaciones e intereses sobre las inversiones.

Finalmente, se indica que la institución está regida, entre otras, por la Ley de la Administración Financiera de la República y Presupuestos Públicos No.8131 de setiembre del 2001, en lo concerniente al título 2, la Ley de Contratación Administrativa y un conjunto de normas de presupuesto y auditoría cuya fiscalización está a cargo de la Contraloría General de la República y la Contraloría Universitaria.

NOTA No.2. PRINCIPIOS, POLÍTICAS Y PRÁCTICAS CONTABLES

Normas Internacionales de Contabilidad

Los Estados Financieros, se han elaborado y emitido de acuerdo a las Normas Internacionales de Contabilidad a excepción de la política contable NICSP17 “Propiedad Planta y Equipo” que la Universidad se acogió a la aplicación del transitorio establecido

Ente Contable Público

La Universidad Nacional es un ente público que administra y custodia fondos públicos

Gestión Continua

Sus actividades se desarrollarán de forma continua.

No compensación entre activos y pasivos e ingresos y gastos

Mediante la directriz CN-001-2006, publicada en la Gaceta N° 133 del 11 de julio de 2006, se establece que el registro de las operaciones debe efectuarse bajo el criterio de partida doble, por lo que en ningún caso deben compensarse las partidas de activo y pasivo del balance de situación, ni las partidas de los gastos e ingresos que componen el estado económico-patrimonial, ni las partidas de gastos e ingresos que integran el estado de ejecución presupuestal.

Unidad de Medida y regulaciones cambiarias

Los estados financieros y sus notas se expresan en colones (¢), la unidad Monetaria de la República de Costa Rica, si existieran créditos u obligaciones en monedas de otros países, la contabilización de éstas debe efectuarse al valor del tipo de cambio oficial de las monedas contratadas con respecto al colón y mantenerse un auxiliar de control en moneda extranjera que corresponda al endeudamiento público.

Además, se debe señalar mediante notas al pie de los Estados Financieros de eventos no cuantificables que sean muy significativos, la paridad del colón con el dólar estadounidense se determina en un mercado cambiario libre bajo la supervisión del Banco Central de Costa Rica (BCCR).

La Institución realizará transacciones en moneda extranjera y presentará sus efectos en los estados financieros registrando las divisas al tipo de cambio vigente a la fecha de la transacción y registrando una medición posterior a los tipos de cambio de cierre (Tipos de cambios de referencias del Banco Central de Costa Rica para las operaciones con el Sector Público no bancario) para los saldos de las cuentas monetarias. Los saldos de las cuentas no monetarios se mantendrán al tipo de cambio histórico o de la fecha de transacción.

Los activos en US dólares al 31 de enero de 2020 fueron valuados al tipo de cambio de compra de ¢578,84 y pasivos al tipo de cambio de venta de ¢579,30, tal como lo establece la Directriz No.006-2013, de la Contabilidad Nacional. Los activos y pasivos denominados en monedas distintas al US dólar fueron convertidos previamente a esa moneda a los tipos de cambio vigentes a esas fechas.

Realización

La contabilidad reconocerá los resultados de las variaciones patrimoniales cuando los hechos económicos que los originen cumplan con los requisitos jurídicos y/o inherentes a las transacciones, este principio establece como operaciones propias de un órgano o ente público contable:

- Cuando ocurran operaciones económicas - financieras entre dos o más órganos o entes.
- Cuando se den transformaciones operacionales dentro de un mismo ente.
- Cuando se deban realizar operaciones por efectos externos por algunas de las siguientes causas: por fluctuaciones en los tipos de cambio de las monedas, por inflaciones, por deflaciones o por cambios operacionales internos debidos a situaciones extraordinarias.

El principio determina que los resultados económicos para medir la relación de los costos y gastos con los ingresos que se generan, serán registrados en la medida que se haya cumplido con la norma jurídica vigente y/o práctica de general aceptación, como asimismo teniendo en consideración los posibles efectos futuros de los hechos económicos.

Devengo

El registro de los ingresos y gastos en la manera de las posibilidades se efectuarán en función de su devengo, independientemente de la percepción efectiva de los recursos y del pago por las obligaciones contraídas, los ingresos se registrarán a partir de la identificación del derecho de cobro y los gastos con el surgimiento de una relación jurídica con un tercero por los bienes y servicios recibidos de conformidad.

Sin embargo, por limitaciones en el módulo financiero, se debe utilizar una única entrada de información a la contabilidad patrimonial y contabilidad presupuestaria, limitando en algunas partidas el registro del devengo de los ingresos, ya que presupuestariamente se debe utilizar la base de efectivo, como en el caso de la Ley No.5909 “Fondo Especial para el Financiamiento de la Educación Superior, Ley No.8457 “Rentas Propias”, Ley No.6849 “Impuesto al Cemento” Ley 8000 “Derechos de Pesca del Atún”, así como por limitaciones en los auxiliares el registro de ingresos y gastos por alquileres.

Cuando se presenten ingresos o costos asociados a futuros ingresos y cuya utilidad ya no resulte en diferirlos se deben relacionar con los ingresos del período en que tal hecho se presente. En el caso de que el devengo de ciertos ingresos y gastos no se logren identificar, su registro contable se efectuará a partir del reconocimiento o pago de la obligación y de la percepción efectiva de los recursos.

Valor Histórico

Las transacciones y eventos económicos que la contabilidad cuantifica al considerarlos realizados y devengados, se registrarán según las cantidades de efectivo que los afecten o de su equivalente o de la estimación razonable que de ellas se haga. Estas cifras podrán ser modificadas en el caso de que ocurran eventos posteriores que las hagan perder su significado.

Este principio reconoce como mecanismo contable válido registrar ajustes periódicos que permitan depurar y actualizar los valores que muestran los recursos y obligaciones, a fin de lograr una adecuada razonabilidad en la presentación de la información contable, si se

ajustan las cifras por cambios en los niveles de precios generales (índice de precios) y se aplican a todos los conceptos que integran los estados financieros, así como la revaluación de activos fijos, se considerará que no ha habido violación de este principio, siempre y cuando en las cuentas reexpresadas se conserve el valor histórico en las cuentas originales y paralelo a ellas se abran cuentas para registrar el valor reexpresado; esta situación debe quedar debidamente especificada y aclarada en la información que se produzca.

El costo original de adquisición, construcciones o producción es el adecuado para reflejar el valor de los bienes, derechos y obligaciones en el momento de su incorporación al patrimonio del Ente, para determinadas inversiones en títulos o valores con cotización pública, corresponderá utilizar el valor del mercado para su valuación. En el caso de otros bienes y con carácter de excepción, el órgano Rector establecerá el método de valuación que corresponda, el que será adoptado por el Ente para fijar sus valores siempre que el mismo no supere el de mercado o realización, el que fuere menor.

Formarán parte del valor histórico los costos y gastos necesarios para poner los bienes en condiciones de utilización o enajenación. Además, estos deben incluir la diferencia originada en las transacciones en moneda extranjera.

Revelación Suficiente

Los estados contables y financieros contienen toda la información necesaria que exprese adecuadamente la situación económica - financiera y de los recursos y gastos y de esta manera sean la base para la toma de decisiones, dicha información en consecuencia, debe ser pertinente, comprensible, imparcial, verificable, oportuna, confiable, comparable y suficiente.

Cuando ocurran eventos o transacciones en términos monetarios extraordinarios o que ameriten algún tipo de explicación para que la información sea transparente, se deberán poner notas explicativas al pie de los estados financieros y otros cuadros.

Prudencia

La medición o cuantificación contable debe ser prudente en sus cálculos, así como en la selección de procedimientos considerados como equivalentes y aceptables, escogiendo aquellas que indudablemente no modifiquen, ni a favor ni en contra, la situación de la entidad o el resultado de sus operaciones.

Cuando existan hechos de incertidumbre que dificulten medir un hecho económico, debe tenerse precaución en la inclusión de ciertos juicios, para realizar las estimaciones necesarias, de manera que no se produzcan situaciones de sobrevaluación o de subvaluación en los activos, pasivos y capital contable.

Hechos Posteriores al Cierre

La información conocida con posterioridad a la fecha de cierre y antes de la fecha límite para la presentación de los informes contables dadas por la legislación vigentes o por la establecida por el órgano rector del sistema y que suministren evidencia adicional sobre condiciones que existían antes de la fecha de cierre, deben reconocerse en el mismo período.

Desafectación

Con carácter general, los ingresos de índole presupuestario se destinan a financiar la totalidad de los gastos de dicha naturaleza, los ingresos presupuestarios ordinarios podrán financiar gastos presupuestarios ordinarios y de capital, pero los ingresos presupuestarios de capital solamente podrán financiar gastos de capital. En el supuesto de que determinados gastos presupuestarios se financien con ingresos presupuestarios específicos a ellos afectados, el sistema contable debe reflejar esta situación y permitir su seguimiento.

Estados financieros y liquidación presupuestaria

La contabilidad financiera y presupuestaria de la institución está integrada para producir sistemática y estructuradamente, información cuantitativa expresada en unidades monetarias de todas las operaciones y eventos cuantificables, con el objetivo de facilitar la toma de decisiones que favorezcan a la institución.

Sistema contable

El sistema contable es de carácter Patrimonial, por tanto su estructura es bases de registro devengo, el resultado de sus operaciones se refleja en los informes financieros.

Responsable de la emisión de los estados financieros y presupuestarios

La preparación y presentación de los Estados Financieros está a cargo de la Sección de Contabilidad, bajo la responsabilidad del Contador General, y su emisión debe ser autorizada por la Dirección del Programa Gestión Financiera, para efectos de los Estados Financieros Intermedios. En ausencia del Contador (a) General los Estados Financieros estarán a cargo del Profesional Analista en Financiero Contable de la Sección de Contabilidad y en ausencia del Director (a) la emisión de los Estados estará a cargo del Profesional Especialista en Financiero Contable de la Dirección del Programa de Gestión Financiera.

Los Estados Financieros anuales deben estar firmados por el (la) Contador(a) General y por el (la) Director(a) del Programa de Gestión Financiera y por el (la) Representante Legal de la Universidad Nacional.

Los Informes de ejecución presupuestaria son elaborados por la Sección de Presupuesto de forma trimestral, y firmados por el (la) Rector(a) de la Institución.

El informe de ejecución presupuestaria, semestral y anual es aprobado por el Consejo Universitario.

El informe de liquidación presupuestaria es elaborado por la Sección de Presupuesto del Programa de Gestión Financiera y es aprobado por el Consejo Universitario.

Presentación de cuentas reclasificadas

Cuando se modifica la forma de presentación o la clasificación de las partidas de los Estados Financieros, se reclasifican los importes correspondientes a la información comparativa, a menos que resultase impracticable hacerlo. Para ello se revela en notas a los estados financieros:

- (a) la naturaleza de la reclasificación
- (b) el importe de cada partida
- (c) el motivo de la reclasificación

Periodicidad de los estados financieros y presupuestarios

Los estados financieros se elaborarán con una periodicidad mensual

Los estados financieros con períodos inferiores a un año, la institución deberá revelar además del período cubierto, lo siguiente:

- La razón para utilizar un período inferior,
- El hecho de que las cifras reveladas a través de esos estados financieros no son comparables.

Por lo anterior, los estados financieros de periodos inferiores a un año se les denominan "Estados Financieros Intermedios"

Políticas contables, cambios en las estimaciones contables y errores

El objetivo de establecer políticas contables, cambios en las estimaciones contables y errores, es prescribir los criterios para seleccionar y modificar las políticas contables, así como el tratamiento contable y la información a revelar acerca de los cambios en las políticas contables, estimaciones contables y correcciones de errores, que debe definir la Institución.

Cambio en una política contable y/o presupuestaria

La Institución cambiará una política contable, si el cambio es requerido por una norma contable o que los estados financieros muestren información confiable y relevante sobre las transacciones, hechos o condiciones que se registren. Y cuando haya cambios en la normativa aplicable.

Inventarios

Los inventarios están valorados con el método PEPS.

Propiedad, planta y equipo

Se registran al costo de adquisición o construcción. La depreciación de los activos se registra en los resultados y su cuantía se obtiene de la aplicación del método de línea recta, con base en los años de vida útil estimada para cada activo, de acuerdo a lo que establece la directriz CN001-2009 "Valoración, revaluación, depreciación de Propiedad, planta y equipo" del 23 de noviembre 2009.

Los desembolsos por concepto de mantenimiento, reparaciones que extienden la vida útil y mejoras menores, se capitalizan en el momento en que se incurren.

Se capitalizan los activos cuyos costos sean iguales o superiores al 25% del monto del salario base tal como lo establece el anexo No.1, punto 2.1 de la Ley del Impuesto sobre la Renta su reglamento, para tal efecto la Universidad toma como salario base el del oficinista 1 del Poder Judicial.

El método utilizado para registrar los gastos de depreciación es de línea recta, y la vida estimada, es la establece la directriz CN001-2009 “Valoración, revaluación, depreciación de Propiedad, planta y equipo” del 23 de noviembre 2009.

Las propiedades, que la Universidad ha cedido para el uso de otras instituciones, como las utilizadas por: Sindicato de Trabajadores, Asociaciones, Colegio Humanístico, Colegio Científico, etc. , y las dadas en arrendamiento (sodas), no serán consideradas como “propiedades de inversión” ya que están destinadas a prestar un servicio social y en el caso de las sodas el ingreso generado por el arrendamiento es secundario, ya que el fin es que se brinde un servicio a bajo costo a los estudiantes y funcionarios.

Los activos biológicos, para efectos de registros contables no se registraran como activos fijos, ya que el fin primordial de la Universidad, es utilizarlos únicamente para fines de investigación.

Administración del riesgo financiero

En el transcurso normal de sus operaciones, la Institución está expuesta a una variedad de riesgos financieros, los cuales trata de minimizar a través de la aplicación de políticas y procedimientos de administración de riesgo. Estas políticas cubren el riesgo de mercado, el riesgo de liquidez, el riesgo de tasas de interés y el riesgo cambiario.

Riesgo de mercado

Las Universidades estatales han mantenido un predominio sobre el mercado de la educación superior. Actualmente existen varias universidades privadas que proporcionan educación superior a los estudiantes. Este mercado se ha transformado para ofrecer alternativas de educación. La Universidad mantiene cobros por educación superior sustancialmente menores a los de las universidades privadas, lo que le proporciona ventajas competitivas. Esto significa afluencia adecuada de estudiantes para generar ingresos, además cuenta con las transferencias del Estado Costarricense como parte de sus obligaciones de financiamiento de la educación superior.

Riesgo de liquidez

Se dispone de inversiones en valores del sector público que proporcionan liquidez. Los ingresos líquidos más importantes para financiar las operaciones de la Universidad son girados por el Fondo de Enseñanza de la Educación Superior (FEES), los que generan rendimientos que son utilizados por la Universidad en el desarrollo de sus operaciones.

Riesgo de tasa de interés

La Institución mantiene activos y pasivos importantes representados principalmente por efectivo, inversiones en valores y préstamos bancarios, los cuales están sujetos a variación en las tasas de interés. La Institución espera que en el corto plazo la tasa de interés que paga no se incremente significativamente.

Riesgo de tipo de cambio

El colón costarricense podría experimentar devaluaciones o apreciaciones importantes con respecto al dólar estadounidense, de acuerdo con la política de bandas cambiarias del Banco Central de Costa Rica. Al 31 de enero del 2020 los tipos de cambio de referencia para la compra y venta de dólares estadounidense eran de ₡578,74 y ₡579,30 para las operaciones con el Sector Público no Bancario, al 31 de diciembre 2019 eran de ₡569.69 y ₡570.25.

NOTAS ESTADOS FINANCIEROS

NOTA 3		SALDOS		
Nombre	Cuenta	Periodo Actual	Periodo Anterior	%
Efectivo y equivalentes de efectivo	1.1.1.	26.291.128,23	7.973.125,04	229,75

Los principales rubros que forman esta cuenta son los siguientes:

Detalle de Depósitos y retiros Institucionales Públicas Financieras Bancarias		SALDOS		
Cuenta	Nombre	Período Actual	Período Anterior	%
401859	Banco Nacional	144.481,07	776.346,21	-81,39
402346-1	Banco Nacional	1.879.136,06	10.419,59	17.934,65
2923-8	Banco de Costa Rica	235.342,27	54.964,28	328,17
11128-3	Banco Nacional	4.590.883,90	3.403.162,64	34,90
47942	Banco Nacional	774,71	1.368,65	-43,40
409265-6	Banco Nacional	65.823,59	50.440,35	30,50
381010467-6	Banco Popular	86.810,98	85.066,94	2,05
10497-2	Banco Nacional	32.870,89	75.510,82	-56,47
4010807-2	Banco Nacional	6.191,83	253,74	2.340,27
411274-2	Banco Nacional	148.127,74	146.194,53	1,32
65373-3	Banco Nacional	138.103,26	138.429,09	-0,24
600255-0	Banco Nacional	2.415,68	4.416,53	-45,30
004-000033-0	Banco Nacional	42.726,79	29.352,48	45,56

Detalle de en Caja Unica		SALDOS		
Cuenta	Nombre	Período Actual	Período Anterior	%
27096	Ministerio de Hacienda	1.531.758,09	2.948.357,40	-48,05

Cuenta	FONDOS DE INVERSION	Saldo
1.1.1.02.01.02.0.22125.01	F.I. PORTAFOLIO BCR COLONES, RECURSOS GENERA	4.092.830.446,99
1.1.1.02.01.02.0.22125.02	F.I. PORTAFOLIO BCR COLONES, OVSICORI	2.223.905.957,81
1.1.1.02.01.02.0.22128.01	F.I. BN DINERFONDO COLONES, RECURSOS GENERA	1.759.706.846,50
1.1.1.02.01.02.0.22128.02	F.I. BN DINERFONDO DOLARES, RECURSOS GENERAL	530.385,41
1.1.1.02.01.02.0.22128.03	F.I. BN DINERFONDO COLONES, UNIDAD ESPECIALIZ	610.320,81
1.1.1.02.01.02.0.22128.04	F.I. BN DINERFONDO DOLARES, UNIDAD ESPECIALIZ	439.853,87
1.1.1.02.01.02.0.22128.05	F.I. BN DINERFONDO COLONES, CESANTIA INSTITUC	11.783.595,24
1.1.1.02.01.02.0.22128.06	F.I. BN FONDEPOSITO COLONES, RECURSOS GENERA	3.021.018.639,65
1.1.1.02.01.02.0.22128.07	F.I. BN FONDEPOSITO COLONES, FONDO DE BECAS	1.389.952,63
1.1.1.02.01.02.0.22240.01	F.I. POPULAR MERCADO DE DINERO COLONES, UNA	6.034.470.849,15
1.1.1.02.01.02.0.22240.02	F.I. POPULAR MERCADO DE DINERO DOLARES, UNA	4.137.120,67
	TOTAL	17.150.823.968,74

Los fondos de inversión se revaloran mensualmente a valor de mercado

NOTA 4		SALDOS		
NOMBRE	CUENTA	Periodo Actual	Periodo Anterior	%
Inversiones a corto plazo	1.1.2.	29.080.698,94	44.352.596,83	-34,43

Detalle de Inversiones a Corto Plazo		SALDOS		
Cuenta	Nombre	Periodo Actual	Periodo Anterior	%
1.1.2.01.	Títulos y valores a valor razonable a corto plazo	0,00	0,00	0,00
1.1.2.02.	Títulos y valores a costo amortizado a corto plazo	29.080.698,94	44.352.596,83	-34,43
1.1.2.03.	Instrumentos Derivados a corto plazo	0,00	0,00	0,00
1.1.2.98.	Otras inversiones a corto plazo	0,00	0,00	0,00
1.1.2.99.	Previsiones para deterioro de inversiones a corto plazo *	0,00	0,00	0,00

Descripción	Saldo
TITULOS VALORES BANCO BNVALORES	4.212.000.000,00
TITULOS VALORES BANCO POPULAR	9.126.000.000,00
CERTIFICADOS BANCO DE COSTA RICA	8.667.000.000,00
CERTIFICADOS BANCO NACIONAL	6.317.620.860,50
PRIMAS	117.131.533,18
INTERESES POR COBRAR	640.946.550,08
	29.080.698.943,76

Revelación: Las inversiones transitorias tanto en dólares como en colones, se realizan en instituciones del Sistema Bancario Nacional a través de diferentes instrumentos de inversión como son fondos de inversión, certificados de depósito a plazo, en puestos de bolsa por medio de bonos de estabilización monetaria tasa variables y cero cupón, fondos de inversión, etc.

Cuando las inversiones incluyen intereses acumulados a la compra se procede a registrar dicho monto en una cuenta por cobrar.

Los registros se clasifican por banco y por tipo de moneda.

Las inversiones en monedas diferentes al colón se revaloran mensualmente, utilizando el tipo de cambio de compra del Banco Central de Costa Rica, para las operaciones con el Sector Público no Bancario.

NOTA 5		SALDOS		
NOMBRE	CUENTA	Periodo Actual	Periodo Anterior	%
Cuentas a cobrar a corto plazo	1.1.3.	2.510.495,57	₡ 2.934.112,50	-14,44

Nota

Cuenta	Nombre	SALDOS		
		Periodo Actual	Periodo Anterior	%
1.1.3.01.	Impuestos a cobrar a corto plazo	25.941,96	0,00	0,00
1.1.3.02.	Contribuciones sociales a cobrar a corto plazo	0,00	0,00	0,00
1.1.3.03.	Ventas a cobrar a corto plazo	0,00	0,00	0,00
1.1.3.04.	Servicios y derechos a cobrar a corto plazo	804.712,42	775.791,24	3,73
1.1.3.05.	Ingresos de la propiedad a cobrar a corto plazo	1.353,69	0,00	0,00
1.1.3.06.	Transferencias a cobrar a corto plazo	0,00	0,00	0,00
1.1.3.07.	Préstamos a corto plazo	4.512,48	2.834,99	59,17
1.1.3.08.	Documentos a cobrar a corto plazo	1.209.989,72	323.807,79	3,73
1.1.3.09.	Anticipos a corto plazo	1.113.501,56	2.485.249,44	3,73
1.1.3.10.	Deudores por avales ejecutados a corto plazo	0,00	0,00	0,00
1.1.3.11.	Planillas salariales	0,00	0,00	0,00
1.1.3.12.	Beneficios Sociales	0,00	0,00	0,00
1.1.3.97.	Cuentas a cobrar en gestión judicial	0,00	0,00	0,00
1.1.3.98.	Otras cuentas a cobrar a corto plazo	243.329,61	16.757,89	1352,03
1.1.3.99.	Previsiones para deterioro de cuentas a cobrar a corto plazo *	-892.845,87	-670.328,86	33,20

Método de estimación por incobrable	
Técnica de valoración	
Indicar los procedimientos utilizados para la determinación de los valores razonables para cada clase de activo financiero:	

Método de estimación por incobrable cuentas por cobrar estudiantes

- 1.1. Calcula para año indicado en la actividad 1, el porcentaje pendiente de cobro dividiendo el saldo total pendiente de cobro entre el monto total puesto al cobro.
- 1.2. Suma los porcentajes obtenidos en el punto anterior y lo divide entre cinco (son los años que se utilizan para obtener el dato), y determina el promedio del porcentaje pendiente de cobro de los últimos cinco años (también puede decirse que es el promedio de morosidad de los últimos cinco años).
- 1.3. Multiplica el promedio de morosidad de los últimos cinco años calculado en el punto anterior por el monto total puesto al cobro en el año inmediato anterior.
- 1.4. El dato calculado en el punto anterior constituye la estimación del monto que va a quedar incobrable de las sumas puestas a cobro en el año anterior.

Método de estimación por incobrable cuentas por cobrar estudiantes

- a) Sobre los saldos de las cuentas por cobrar que presenten un saldo vencido menor de un año, no se realiza ninguna estimación.
- b) Sobre los saldos de las cuentas por cobrar que presentan un saldo vencido igual o mayor de 1 año, estimar un 20% de incobrable.
- c) Sobre los saldos de las cuentas por cobrar que presentan un saldo vencido igual o mayor de 2 años, estimar un 40% de incobrable.
- d) Sobre los saldos de las cuentas por cobrar que presentan un saldo vencido igual o mayor de 3 años, estimar un 60% de incobrable.

Valores razonables de activos financieros:

Al reconocer inicialmente un activo financiero, se lo medirá por su valor razonable más los costos que sean directamente atribuibles a la transacción, excepto en el caso de un activo financiero que se contabilice al valor razonable con cambios en resultados. Los costos de transacción serán todos los costos directamente atribuibles a la adquisición, emisión o disposición de un activo financiero en los que no se hubiera incurrido en caso de no haberse adquirido, emitido o dispuesto el instrumento. Sin embargo no incluirá costos de administración o de mantenimiento.

Después del reconocimiento inicial, la entidad medirá los activos financieros, incluyendo aquellos derivados que sean activos, por sus valores razonables, sin deducir los costos de transacción en que pueda incurrir en la disposición del activo, con la excepción de los siguientes activos financieros:

- a) préstamos y partidas a cobrar, que se valorarán al costo amortizado utilizando el método de la tasa de interés efectiva.

NOTA 6		SALDOS		
NOMBRE	CUENTA	Periodo Actual	Periodo Anterior	%
Inventarios	1.1.4.	30.792,19	27.950,93	10,17

Detalle por tipo de Inventarios		SALDOS			
Cuenta	Nombre	Periodo Actual	Periodo Anterior	%	
1.1.4.01.	Materiales y suministros para consumo y prestación de servicios	30.022,71	27.950,93	7,41	2.071,78
1.1.4.02.	Bienes para la venta	0,00	0,00	0,00	0,00

1.1.4.03.	Materias primas y bienes en producción	0,00	0,00	0,00	0,00
1.1.4.04.	Bienes a Transferir sin contraprestación - Donaciones	769,47	0,00		769,47
1.1.4.99.	Previsiones para deterioro y pérdidas de inventario *	0,00	0,00	0,00	0,00

Método de Valuación de Inventario

Marque con X

Primeras en entrar, Primeras en salir (PEPS)	X
--	---

Sistema de Inventarios

Marque con X

Periódico	X
Permanente	X

Método de Estimación del Deterioro	Fecha
No. OFICIO/DECLARACIONES EN DETERIORO	
No. OFICIO/DECLARACIONES EN DETERIORO	
No. OFICIO/DECLARACIONES EN DETERIORO	

Autorización Uso de otro Método de Inventarios		
Oficio de Autorización de Contabilidad Nacional	No. Oficio	Fecha

Revelación:

NOTA 7		SALDOS		
NOMBRE	CUENTA	Periodo Actual	Periodo Anterior	%
Otros activos a corto plazo	1.1.9.	82.704,39	87.390,18	-5,36

Detalle de otros activos a corto plazo		SALDOS		
Cuenta	Nombre	Periodo Actual	Periodo Anterior	%
1.1.9.01.	Gastos a devengar a corto plazo	67.868,35	87.390,18	-22,34
1.1.9.02.	Cuentas transitorias	14.836,04	0,00	
1.1.9.99.	Activos a corto plazo sujetos a depuración contable	0,00	0,00	0,00

Revelación:

- 1 ACTIVO
- 1.2 ACTIVO NO CORRIENTE

NOTA 8		SALDOS		
NOMBRE	CUENTA	Periodo Actual	Periodo Anterior	%
Inversiones a largo plazo	1.2.2.	4.575.842,12	4.654.024,92	-1,68

Detalle de las Inversiones a largo plazo		SALDOS		
Cuenta	Nombre	Periodo Actual	Periodo Anterior	%
1.2.2.01.	Títulos y valores a valor razonable a largo plazo	0,00	0,00	0,00
1.2.2.02.	Títulos y valores a costo amortizado a largo plazo	4.575.842,12	4.654.024,92	-1,68
1.2.2.03.	Instrumentos Derivados a largo plazo	0,00	0,00	0,00
1.2.2.98.	Otras inversiones a largo plazo	0,00	0,00	0,00
1.2.2.99.	Previsiones para deterioro de inversiones a largo plazo *	0,00	0,00	0,00

Descripción	Saldo
TITULOS VALORES BANCO NACIONAL	4.080.516.865,00
TITULOS VALORES BANCO POPULAR	275.870.700,00
PRIMAS	150.136.198,38
INTERESES POR COBRAR	69.318.360,76
	4.575.842.124,14

Revelación: Las inversiones valores a largo plazo, tanto en dólares como en colones, se realizan en instituciones del Sistema Bancario Nacional a través de diferentes instrumentos de inversión como son fondos de inversión, certificados de depósito a plazo, en puestos de bolsa por medio de bonos de estabilización monetaria tasa variables y cero cupón, fondos de inversión, etc.

Cuando las inversiones incluyen intereses acumulados a la compra se procede a registrar dicho monto en una cuenta por cobrar.

Los registros se clasifican por banco y por tipo de moneda.

Las inversiones en monedas diferentes al colón se revaloran mensualmente, utilizando el tipo de cambio de compra del Banco Central de Costa Rica, para las operaciones con el Sector Público no Bancario.

NOTA 9		SALDOS		
NOMBRE	CUENTA	Periodo Actual	Periodo Anterior	%
Cuentas a cobrar a largo plazo	1.2.3.	478,51	0,00	#¡DIV/0!

Detalle de las Cuentas a cobrar a largo plazo		SALDOS		
Cuenta	Nombre	Periodo Actual	Periodo Anterior	%
1.2.3.03	Ventas a cobrar a largo plazo			
1.2.3.07	Préstamos a largo plazo			
1.2.3.08	Documentos a cobrar a largo plazo	478,51		
1.2.3.09	Anticipos a largo plazo			
1.2.3.10	Deudores por avales ejecutados a largo plazo			
1.2.3.98	Otras cuentas a cobrar a largo plazo			
1.2.3.99	Previsiones para deterioro de cuentas a cobrar a largo plazo *			

Indicar el Método Utilizado:

Método de estimación por incobrable	
Técnica de valoración	

Indicar los supuestos aplicados para la determinación de los valores razonables para cada clase de activo financiero:

--

Detalle de cuentas por cobrar l/p con otras entidades públicas:

CODIGO INTITUCIONAL	NOMBRE ENTIDAD	MONTO

NOTA 10		SALDOS		
NOMBRE	CUENTA	Periodo Actual	Periodo Anterior	%
Bienes no concesionados	1.2.5.	₴ 90.827.376,90	₴ 85.341.751,45	6,43

		SALDOS		
Cuenta	Nombre	Periodo Actual	Periodo Anterior	%
1.2.5.01.	Propiedades, planta y equipos explotados	71.393.514,25	63.918.174,32	11,70

1. ACTIVOS EN POSESION DE TERCEROS Y NO CONCESIONADOS

ACTIVO	PLACA / IDENTIFICACION	CONVENIO	PLAZO	VALOR EN LIBROS	NOMBRE BENEFICIARIO

Norma / Política	Concepto	Referencia	
		Norma	Política

1	101		Medición y reconocimiento posterior al inicio	NICSP N° 17, Párrafo 42.	
1	101	1	Criterio general		
1	101	2	Criterio alternativo		

2. Proceso de Revaluación

Método de Costo	

Propiedades de Inversión		SALDOS		
Cuenta	Nombre	Periodo Actual	Periodo Anterior	%
1.2.5.02	Propiedades de Inversión			

BASE CONTABLE

Marque con X, si cumple

Propiedades están debidamente registrados en Registro Nacional	
Propiedades cuentan con planos inscritos	
Se tiene control con el uso de las Propiedades	
Se tiene Propiedades ocupados ilegalmente.	

Activos Biológicos no Concesionados		SALDOS		%
Cuenta	Nombre	Periodo Actual	Periodo Anterior	%
1.2.5.03	Activos Biológicos no Concesionados			

		SALDOS		
Cuenta	Nombre	Periodo Actual	Periodo Anterior	%
1.2.5.04.	Bienes de infraestructura y de beneficio y uso público en servicio	2.224.421,49	1.913.336,10	16,26

Bienes Históricos y Culturales		SALDOS		
Cuenta	Nombre	Periodo Actual	Periodo Anterior	%
1.2.5.05	Bienes Históricos y Culturales	17.185,46	17.185,46	0

Recursos Naturales en explotación		SALDOS		
Cuenta	Nombre	Periodo Actual	Periodo Anterior	%
1.2.5.06	Recursos Naturales en explotación			

Recursos Naturales en conservación		SALDOS		
Cuenta	Nombre	Periodo Actual	Periodo Anterior	%
1.2.5.07	Recursos Naturales en conservación			

		SALDOS		
Cuenta	Nombre	Periodo Actual	Periodo Anterior	%
1.2.5.08.	Bienes intangibles no concesionados	4.405,29	4.405,29	0,00

		SALDOS		
Cuenta	Nombre	Periodo Actual	Periodo Anterior	%
1.2.5.99.	Bienes no concesionados en proceso de producción	17.187.850,42	19.488.650,28	16,26

Revelación:

Los inmuebles, mobiliario y equipo se encuentran valuados de la siguiente forma: las adquisiciones al costo, las donaciones a valor de la factura, a su valor razonable previa investigación o por el costo asignado por un perito especialista en la materia a la fecha de la donación.

Los bienes propiedad, planta y equipo, renovaciones y mejoras importantes que aumenta la vida útil de un activo, se capitalizan.

De acuerdo con el sistema contable-presupuestario de la Institución las compras de activos fijos se registran en la cuenta de inversión bienes duraderos, cuando se

afecta el presupuesto, no obstante, la contabilidad patrimonial los capitaliza reflejando su efecto en la cuenta patrimonial “Inversión de activos fijos”.

Como criterios de capitalización de los activos fijos, la Universidad capitaliza los activos cuyos costos sean iguales o superiores al 25% del monto del salario base del oficinista 1 del Poder Judicial, tal como lo establece el anexo No.1, punto 2.1. de la Ley del Impuesto sobre la renta y su reglamento.

El método utilizado para registrar los gastos de depreciación es de línea recta, y la vida estimada, es la establece la directriz CN001-2009 “Valoración, revaluación, depreciación de Propiedad, planta y equipo” del 23 de noviembre 2009, se aplica de la siguiente manera:

a)Maquinaria y equipo, equipo de transporte, equipo de comunicación, equipo y mobiliario de oficina, equipo sanitario y de laboratorio, equipo y mobiliario educación y recreativo y maquinaria y equipo diverso, se le aplica una vida útil de 10 años con un valor de rescate del 10%.

b)Equipo y programas de cómputo, una vida útil de 5 años y no se le aplica valor de rescate.

c) Edificios se le aplica una vida útil de 50 años

NOTA 11		SALDOS		
NOMBRE	CUENTA	Periodo Actual	Periodo Anterior	%
Bienes Concesionados	1.2.6	0,00	0,00	

Propiedad, planta y equipo Concesionados		SALDOS		
Cuenta	Nombre	Periodo Actual	Periodo Anterior	%
1.2.6.01	Propiedad, planta y equipo Concesionados			

Activos Biológicos Concesionados		SALDOS		
Cuenta	Nombre	Periodo Actual	Periodo Anterior	%
1.2.6.03	Activos Biológicos Concesionados			

Bienes de Infraestructura de Beneficio Público en servicio concesionados		SALDOS		
Cuenta	Nombre	Periodo Actual	Periodo Anterior	%
1.2.6.04	Bienes de Infraestructura de Beneficio Público en servicio concesionados			

Recursos Naturales Concesionados		SALDOS		
Cuenta	Nombre	Periodo Actual	Periodo Anterior	%
1.2.6.06	Recursos Naturales Concesionados			

Bienes Intangibles Concesionados		SALDOS		
Cuenta	Nombre	Periodo Actual	Periodo Anterior	%
1.2.6.08	Bienes Intangibles Concesionados			

Bienes Concesionados en proceso de producción		SALDOS		
Cuenta	Nombre	Periodo Actual	Periodo Anterior	%
1.2.6.99	Bienes Concesionados en proceso de producción			

Revelación:

NOTA 12		SALDOS		
NOMBRE	CUENTA	Periodo Actual	Periodo Anterior	%
Inversiones Patrimoniales- Método de Participación	1.2.7	0,00	0,00	

Revelación:

NOTA 13		SALDOS		
NOMBRE	CUENTA	Periodo Actual	Periodo Anterior	%
Otros Activos a largo plazo	1.2.9	0,00	0,00	

Gastos a devengar a largo plazo		SALDOS		
Cuenta	Nombre	Periodo Actual	Periodo Anterior	%
1.2.9.01	Gastos a devengar a largo plazo			

Objetos de valor		SALDOS		
Cuenta	Nombre	Periodo Actual	Periodo Anterior	%
1.2.9.03	Objetos de valor			

Activos a largo plazo sujetos a Depuración Contable		SALDOS		
Cuenta	Nombre	Periodo Actual	Periodo Anterior	%

1.2.9.99	Activos a largo plazo sujetos a Depuración Contable			
----------	---	--	--	--

Revelación:

2 PASIVO
2.1 PASIVO CORRIENTE

NOTA 14		SALDOS		
NOMBRE	CUENTA	Periodo Actual	Periodo Anterior	%
Deudas a corto plazo	2.1.1.	9.298.593,82	8.203.037,19	13,36

		SALDOS		
Cuenta	Nombre	Periodo Actual	Periodo Anterior	%
2.1.1.01.	Deudas comerciales a corto plazo	650.222,34	1.652.836,96	-60,66

		SALDOS		
Cuenta	Nombre	Periodo Actual	Periodo Anterior	%
2.1.1.02.	Deudas sociales y fiscales a corto plazo	8.518.859,68	6.479.969,67	31,46

Transferencias a pagar a corto plazo		SALDOS		
Cuenta	Nombre	Periodo Actual	Periodo Anterior	%
2.1.1.03	Transferencias a pagar a corto plazo			

Documentos a pagar corto plazo		SALDOS		
Cuenta	Nombre	Periodo Actual	Periodo Anterior	%
2.1.1.04	Documentos a pagar corto plazo			

Inversiones patrimoniales a pagar corto plazo		SALDOS		
Cuenta	Nombre	Periodo Actual	Periodo Anterior	%
2.1.1.05	Inversiones patrimoniales a pagar corto plazo			

Deudas por avales ejecutados a corto plazo		SALDOS		
Cuenta	Nombre	Periodo Actual	Periodo Anterior	%
2.1.1.06	Deudas por avales ejecutados a corto plazo			

Deudas por anticipos a corto plazo		SALDOS		
Cuenta	Nombre	Periodo Actual	Periodo Anterior	%
2.1.1.07	Deudas por anticipos a corto plazo			

Deudas por planillas salariales		SALDOS		
Cuenta	Nombre	Periodo Actual	Periodo Anterior	%
2.1.1.08	Deudas por planillas salariales			

Deudas por créditos fiscales a favor de terceros c/p		SALDOS		
Cuenta	Nombre	Periodo Actual	Periodo Anterior	%
2.1.1.13	Deudas por créditos fiscales a favor de terceros c/p			

		SALDOS		
Cuenta	Nombre	Periodo Actual	Periodo Anterior	%
2.1.1.99.	Otras deudas a corto plazo	129.511,80	70.230,56	84,41

Revelación:

Los principales rubros que conforman esta cuenta son los siguientes:

DESCRIPCION	PERIODO ACTUAL	PERIODO ANTERIOR
Proveedores	650.222,34	1.652.836,96
Cheques anulados vencimiento	52.134,68	55.327,86
Beneficios a empleados	8.157.697,13	5.692.727,07

-Proveedores, generalmente estas cuentas tiene un plazo para su pago de 30 días.

-Cheques anulados por vencimiento, corresponde a los cheques que han transcurrido un plazo de 4 meses y no han sido retirados en ventanilla para su cobro, si en el transcurso de 4 años no se solicita la reposición, se limpiará la cuenta por pagar y se registrará un ingreso.

Beneficios a empleados: Corresponde a las cuentas por pagar generadas por los beneficios que se originan de los gastos por planillas, como lo es: aguinaldo, salario escolar, cuotas patronales (enfermedad y maternidad, fondos de pensiones).

Las partidas más significativas para este rubro son las siguientes, y se muestran en miles de colones

DESCRIPCION	PERIODO ACTUAL	PERIODO ANTERIOR
Décimo tercer mes	1.478.748,64	1.428.783,11
Salario Escolar	1.991.875,45	1.859.034,33
Fondo Cesantía Institucional	1.868.285,33	1.650.386,82
C.C.S.S.	478.480,24	327.359,61

Detalle de cuentas por pagar c/p con otras entidades publicas

CODIGO INSTITUCIONAL	NOMBRE ENTIDAD	MONTO
14120	Caja Costarricense de Seguro Social (CCSS)	478.480.24

NOTA 15		SALDOS		
NOMBRE	CUENTA	Periodo Actual	Periodo Anterior	%
Endeudamiento Público a corto plazo	2.1.2	214.892,92	212.202,54	1,27

Títulos y valores de la Deuda Pública a pagar a c/p

		SALDOS		
Cuenta	Nombre	Periodo Actual	Periodo Anterior	%
2.1.2.01	Títulos y valores de la Deuda Pública a pagar a c/p			

		SALDOS		
Cuenta	Nombre	Periodo Actual	Periodo Anterior	%
2.1.2.02.	Préstamos a pagar a corto plazo	214.892,92	212.202,54	1,27

Deudas asumidas a corto plazo

		SALDOS		
Cuenta	Nombre	Periodo Actual	Periodo Anterior	%
2.1.2.03	Deudas asumidas a corto plazo			

Endeudamiento de Tesorería a corto plazo

		SALDOS		
Cuenta	Nombre	Periodo Actual	Periodo Anterior	%
2.1.2.04	Endeudamiento de Tesorería a corto plazo			

Endeudamiento público a valor razonable		SALDOS		
Cuenta	Nombre	Periodo Actual	Periodo Anterior	%
2.1.2.05	Endeudamiento público a valor razonable			

Revelación: Corresponde al monto a pagar en el período, porción a corto plazo de los préstamos otorgados por el Banco Nacional y Banco Popular, para la construcción del Edificio de la Sede Liberia.

NOTA 16		SALDOS		
NOMBRE	CUENTA	Periodo Actual	Periodo Anterior	%
Fondos de terceros y en garantía	2.1.3.	166.439,28	¢ 251.224,43	-33,75

Fondos de terceros en Caja Única		SALDOS		
Cuenta	Nombre	Periodo Actual	Periodo Anterior	%
2.1.3.01	Fondos de terceros en Caja Única			

Recaudación por cuentas de terceros		SALDOS		
Cuenta	Nombre	Periodo Actual	Periodo Anterior	%
2.1.3.02	Recaudación por cuentas de terceros			

		SALDOS		
Cuenta	Nombre	Periodo Actual	Periodo Anterior	%
2.1.3.03.	Depósitos en garantía	157.956,92	186.612,56	-15,36

		SALDOS		
Cuenta	Nombre	Periodo Actual	Periodo Anterior	%
2.1.3.99	Otros fondos de terceros	8.482,37	64.611,89	-86,87

Revelación: Corresponde a los depósitos de dinero dados para garantizar la participación y cumplimiento de los proveedores.

Dineros recibidos de terceras personas, para ser trasladados posteriormente a quien corresponda como lo es la póliza estudiantil, que este dinero debe ser trasladado al INS, dinero recibido para posterior ser trasladado a la FUNDAUNA, y seguro voluntario de los estudiantes.

NOTA 17		SALDOS		
NOMBRE	CUENTA	Periodo Actual	Periodo Anterior	%
Provisiones y reservas técnicas a corto plazo	2.1.4	0,00	0,00	

Provisiones a corto plazo		SALDOS		
Cuenta	Nombre	Periodo Actual	Periodo Anterior	%
2.1.4.01	Provisiones a corto plazo			

Reservas técnicas a corto plazo		SALDOS		
Cuenta	Nombre	Periodo Actual	Periodo Anterior	%
2.1.4.02	Reservas técnicas a corto plazo			

NOTA 18		SALDOS		
NOMBRE	CUENTA	Periodo Actual	Periodo Anterior	%
Otros pasivos a corto plazo	2.1.9.	10.732,09	Ø 10.319,07	4,00

Ingresos a devengar corto plazo		SALDOS		
Cuenta	Nombre	Periodo Actual	Periodo Anterior	%
2.1.9.01	Ingresos a devengar corto plazo	0,00	0,00	

Instrumentos derivados a pagar a corto plazo		SALDOS		
Cuenta	Nombre	Periodo Actual	Periodo Anterior	%
2.1.9.02	Instrumentos derivados a pagar a corto plazo			

		SALDOS		
Cuenta	Nombre	Periodo Actual	Periodo Anterior	%
2.1.9.99.	Pasivos a corto plazo sujetos a depuración contable	10.729,45	Ø 10.319,07	3,98

Corresponde a montos que se encuentran en cuentas contables para posteriormente aplicar a cuentas por cobrar.

2 PASIVO
2.2 PASIVO NO CORRIENTE

NOTA 19		SALDOS		
NOMBRE	CUENTA	Periodo Actual	Periodo Anterior	%
Deudas a largo plazo	2.2.1.	0,00	0,00	0,00

Deudas comerciales a largo plazo		SALDOS		
Cuenta	Nombre	Periodo Actual	Periodo Anterior	%
2.2.1.01	Deudas comerciales a largo plazo			

Deudas sociales y fiscales a largo plazo		SALDOS		
Cuenta	Nombre	Periodo Actual	Periodo Anterior	%
2.2.1.02	Deudas sociales y fiscales a largo plazo			

Documentos a pagar a largo plazo		SALDOS		
Cuenta	Nombre	Periodo Actual	Periodo Anterior	%
2.2.1.04	Documentos a pagar a largo plazo			

Inversiones Patrimoniales a pagar largo plazo		SALDOS		
Cuenta	Nombre	Periodo Actual	Periodo Anterior	%
2.2.1.05	Inversiones Patrimoniales a pagar largo plazo			

Deudas por avales ejecutados a largo plazo		SALDOS		
Cuenta	Nombre	Periodo Actual	Periodo Anterior	%
2.2.1.06	Deudas por avales ejecutados a largo plazo			

Deudas por anticipos a largo plazo		SALDOS		
Cuenta	Nombre	Periodo Actual	Periodo Anterior	%

2.2.1.07	Deudas por anticipos a largo plazo			
----------	------------------------------------	--	--	--

		SALDOS		
Cuenta	Nombre	Periodo Actual	Periodo Anterior	%
2.2.1.99.	Otras deudas a largo plazo	0,00	0,00	0,00

Detalle de cuentas por pagar l/p con otras entidades publicas

CODIGO INSTITUCIONAL	NOMBRE ENTIDAD	MONTO

NOTA 20		SALDOS		
NOMBRE	CUENTA	Periodo Actual	Periodo Anterior	%
Endeudamiento público a largo plazo	2.2.2.	179.172,78	484.165,68	-62,99

Títulos y valores de la Deuda Pública a pagar a largo plazo

		SALDOS		
Cuenta	Nombre	Periodo Actual	Periodo Anterior	%
2.2.2.01	Títulos y valores de la Deuda Pública a pagar a largo plazo			

		SALDOS		
Cuenta	Nombre	Periodo Actual	Periodo Anterior	%
2.2.2.02.	Préstamos a pagar a largo plazo	179.172,78	484.165,68	-62,99

Deudas asumidas a largo plazo

		SALDOS		
Cuenta	Nombre	Periodo Actual	Periodo Anterior	%
2.2.2.03	Deudas asumidas a largo plazo			

Revelación: El Banco Nacional y el Banco Popular otorgan a la Universidad un crédito sindicado por un monto de ¢2.244.600.00, para la construcción de la Sede Chorotega, ubicada en Liberia, Guanacaste, el plazo es de 144 meses con un período de gracia y desembolsos de 24 meses incluidos en el plazo establecido. La deuda devengará intereses corrientes anuales ajustables periódicamente, sobre los saldos de capital, pagaderos por mes anticipado, a una tasa de interés igual a la tasa básica pasiva del Banco Central, más 3.5%.

A largo plazo únicamente está pendiente la operación del Banco Popular por un monto de ¢179,172.78.

NOTA 21		SALDOS		
NOMBRE	CUENTA	Periodo Actual	Periodo Anterior	%
Fondos de terceros y en garantía	2.2.3	0,00	0,00	

Fondos de terceros en Caja Única		SALDOS		
Cuenta	Nombre	Periodo Actual	Periodo Anterior	%
2.2.3.01	Fondos de terceros en Caja Única			

Otros fondos de terceros		SALDOS		
Cuenta	Nombre	Periodo Actual	Periodo Anterior	%
2.2.3.99	Otros fondos de terceros			

NOTA 22		SALDOS		
NOMBRE	CUENTA	Periodo Actual	Periodo Anterior	%
Provisiones y reservas técnicas a largo plazo	2.2.4	0,00	0,00	

Provisiones a largo plazo		SALDOS		
Cuenta	Nombre	Periodo Actual	Periodo Anterior	%
2.2.4.01	Provisiones a largo plazo			

Reservas Técnicas a largo plazo		SALDOS		
Cuenta	Nombre	Periodo Actual	Periodo Anterior	%
2.2.4.02	Reservas Técnicas a largo plazo			

NOTA 23		SALDOS		
NOMBRE	CUENTA	Periodo Actual	Periodo Anterior	%
Otros Pasivos a largo plazo	2.2.9	0,00	0,00	

Ingresos a devengar a largo plazo		SALDOS		
Cuenta	Nombre	Periodo Actual	Periodo Anterior	%
2.2.9.01	Ingresos a devengar a largo plazo			

Instrumentos derivados a pagar largo plazo		SALDOS		
Cuenta	Nombre	Periodo Actual	Periodo Anterior	%
2.2.9.02	Instrumentos derivados a pagar largo plazo			

Pasivos a largo plazo sujetos a Depuración Contable		SALDOS		
Cuenta	Nombre	Periodo Actual	Periodo Anterior	%
2.2.9.99	Pasivos a largo plazo sujetos a Depuración Contable			

3 PATRIMONIO

3.1 PATRIMONIO PÚBLICO

NOTA 24		SALDOS		
NOMBRE	CUENTA	Periodo Actual	Periodo Anterior	%
Capital	3.1.1	523,81	523,81	

Capital Inicial		SALDOS		
Cuenta	Nombre	Periodo Actual	Periodo Anterior	%
3.1.1.01	Capital Inicial	523,81	523,81	

Incorporaciones al Capital		SALDOS		
Cuenta	Nombre	Periodo Actual	Periodo Anterior	%
3.1.1.02	Incorporaciones al Capital			

Revelación: El capital inicial está conformado por el depósito No.826301 del 01 de mayo de 1973

NOTA 25		SALDOS		
NOMBRE	CUENTA	Periodo Actual	Periodo Anterior	%
Transferencias de Capital	3.1.2	8.385.980,00	8.385.980,00	

Donaciones de Capital		SALDOS		
Cuenta	Nombre	Periodo Actual	Periodo Anterior	%
3.1.2.01	Donaciones de Capital			

Otras Transferencias de Capital		SALDOS		
Cuenta	Nombre	Periodo Actual	Periodo Anterior	%
3.1.2.99	Otras Transferencias de Capital			
Justificar				

Revelación: Está conformada por contribuciones y donaciones tanto de entes internos como el Gobierno Central, Ministerio de Planificación, Privados y entes externos como el BID, BCEI, otros organismos internacionales y el Capital Inicial

DESCRIPCION	2020
SUPERAVIT POR DONACION	1.730.058,32
BANCO INTERAM.DONAC	554.087,21
DONACION BCIE	154.541,22
DONACION MIDEPLAN	15.000,00
DONACION HACIENDA- BCIE	5.932.293,24
TOTAL	8.385.980,00

Cuadro de análisis de composición Capital Inicial

Fecha	Entidad que aporta	Sector	Monto	Documento	Tipo de aporte
01-05-73	Escuela Normal Costa Rica	Educación	523,81	826301	
TOTAL			523,81		

Indique claramente la metodología utilizada para cada importe registrado en la cuenta de Capital, indicando el Capital Inicial, las Transferencias de Capital, con aumentos y disminuciones. La justificación para cada uno de los aportes debe revelar su fundamento jurídico.

Fecha	Tipo de aporte	Fundamento Jurídico

NOTA 26		SALDOS		
NOMBRE	CUENTA	Periodo Actual	Periodo Anterior	%
Reservas	3.1.3	505.376,71	505.376,71	

Revaluación de Bienes		SALDOS		
Cuenta	Nombre	Periodo Actual	Periodo Anterior	%
3.1.3.01	Revaluación de Bienes	505.376,71	505.376,71	

Otras Reservas		SALDOS		
Cuenta	Nombre	Periodo Actual	Periodo Anterior	%
3.1.3.99	Otras Reservas			
Justificar				

NOTA 27		SALDOS		
NOMBRE	CUENTA	Periodo Actual	Periodo Anterior	%
Variaciones no asignables a reservas	3.1.4.	0,00	302.051,34	-100,00

NOTA 27		SALDOS		
Cuenta	Nombre	Periodo Actual	Periodo Anterior	%
3.1.4.01	Diferencias de conversión de moneda e	0,00	0,00	

		SALDOS		
Cuenta	Nombre	Periodo Actual	Periodo Anterior	%
3.1.4.02.	Diferencias de valor razonable de activos financieros destinados a la	0,00	302.051,34	-100,00

Diferencias de Valor Razonable de instrumentos financieros designados como cobertura

		SALDOS		
Cuenta	Nombre	Periodo Actual	Periodo Anterior	%
3.1.4.03	Diferencias de Valor Razonable de instrumentos financieros designados como cobertura			

Otras variaciones no asignables a reservas

		SALDOS		
Cuenta	Nombre	Periodo Actual	Periodo Anterior	%
3.1.4.99	Otras variaciones no asignables a reservas			
Justificar				

Revelación: Corresponde a la revaluación de los fondos de inversión, tal como lo indica la NICSP 29, política No, 11, sin embargo por recomendación de la Auditoría externa se deben registrar al Estado de Rendimientos.

NOTA 28		SALDOS		
NOMBRE	CUENTA	Periodo Actual	Periodo Anterior	%
Resultados Acumulados	3.1.5.	134.637.805,47	127.016.071,07	6,00

		SALDOS		
Cuenta	Nombre	Periodo Actual	Periodo Anterior	%
3.1.5.01.	Resultados acumulados de ejercicios anteriores	124.992.290,94	117.304.308,88	6,55

		SALDOS		
Cuenta	Nombre	Periodo Actual	Periodo Anterior	%
3.1.5.02.	Resultado del ejercicio	9.645.514,53	9.711.762,19	-0,68

Revelación:

3.1.5.01 Monto correspondiente a resultados acumulados provenientes de ejercicios anteriores de la institución.

3.1.5.02 Corresponde al Superávit obtenido, por la diferencia entre los ingresos y gastos de la institución, durante el período 2020.

NOTA 29		SALDOS		
NOMBRE	CUENTA	Periodo Actual	Periodo Anterior	%
Intereses Minoritarios- Participaciones en el Patrimonio Entidades Controladas	3.2.1	0,00	0,00	

Intereses Minoritarios- Participaciones en el Patrimonio de Entidades del Sector Gobierno General

		SALDOS		
Cuenta	Nombre	Periodo Actual	Periodo Anterior	%
3.2.1.01	Intereses Minoritarios- Participaciones en el Patrimonio de Entidades del Sector Gobierno General			

Intereses Minoritarios- Participaciones en el Patrimonio de Empresas Públicas e Instituciones Públicas Financieras

		SALDOS		
Cuenta	Nombre	Periodo Actual	Periodo Anterior	%
3.2.1.02	Intereses Minoritarios- Participaciones en el Patrimonio de Empresas Públicas e Instituciones Públicas Financieras			

NOTA 30		SALDOS		
NOMBRE	CUENTA	Periodo Actual	Periodo Anterior	%
Intereses Minoritarios- Evolución	3.2.2	0,00	0,00	

Intereses Minoritarios- Evolución por Reservas		SALDOS		
Cuenta	Nombre	Periodo Actual	Periodo Anterior	%
3.2.2.01	Intereses Minoritarios- Evolución por Reservas			

Intereses Minoritarios- Evolución por variaciones no asignables a Reservas		SALDOS		
Cuenta	Nombre	Periodo Actual	Periodo Anterior	%
3.2.2.02	Intereses Minoritarios- Evolución por variaciones no asignables a Reservas			

Intereses Minoritarios- Evolución por Resultados Acumulados		SALDOS		
Cuenta	Nombre	Periodo Actual	Periodo Anterior	%
3.2.2.03	Intereses Minoritarios- Evolución por Resultados Acumulados			

Intereses Minoritarios- Evolución por Otros Componentes de Patrimonio		SALDOS		
Cuenta	Nombre	Periodo Actual	Periodo Anterior	%
3.2.2.99	Intereses Minoritarios- Evolución por Otros Componentes de Patrimonio			

NOTAS ESTADO DE RENDIMIENTO FINANCIERO

4 INGRESOS

4.1 IMPUESTOS

NOTA 31		SALDOS		
Nombre	Cuenta	Periodo Actual	Periodo Anterior	%
Impuestos sobre los ingresos, las utilidades y las ganancias de capital	4.1.1.	0,00	0,00	

NOTA 31		SALDOS	
NOMBRE	CUENTA	Periodo Actual	Periodo Anterior
Impuesto sobre los ingresos, las utilidades y las ganancias de capital	4.1.1	0,00	0,00

NOTA 32		SALDOS		
Nombre	Cuenta	Periodo Actual	Periodo Anterior	%
Impuestos sobre la propiedad	4.1.2.	0,00	0,00	

NOTA 33		SALDOS		
Nombre	Cuenta	Periodo Actual	Periodo Anterior	%
Impuestos sobre bienes y servicios	4.1.3.	0,00	21,93	-100,00

Revelación: Corresponde a la Ley del Cemento No. 6849

NOTA 34		SALDOS		
Nombre	Cuenta	Periodo Actual	Periodo Anterior	%
Impuestos sobre el comercio exterior y transacciones internacionales	4.1.4.	0,00	0,00	

NOTA 35		SALDOS		
Nombre	Cuenta	Periodo Actual	Periodo Anterior	%
Otros impuestos	4.1.9.	0,00	1.012,03	0,00

Revelación: Corresponde a la Ley de Timbres Topográficos.

NOTA 36		SALDOS		
Nombre	Cuenta	Periodo Actual	Periodo Anterior	%
Contribuciones al seguro de salud	4.2.1.	0,00	0,00	

NOTA 37		SALDOS		
Nombre	Cuenta	Periodo Actual	Periodo Anterior	%
Contribuciones sociales diversas	4.2.9.	0,00	0,00	

NOTA 38		SALDOS		
Nombre	Cuenta	Periodo Actual	Periodo Anterior	%
Multas y sanciones administrativas	4.3.1.	0,00	0,00	0,00

NOTA 39		SALDOS		
Nombre	Cuenta	Periodo Actual	Periodo Anterior	%
Remates y confiscaciones de origen no tributario	4.3.2.	0,00	0,00	0,00

NOTA 40		SALDOS		
Nombre	Cuenta	Periodo Actual	Periodo Anterior	%
Ventas de bienes y servicios	4.4.1.	23.967,37	243.462,57	-90,16

Revelación: Este rubro corresponde generalmente a la venta de servicios por estudios realizados a instituciones públicas como lo es la Aresep, Ministerio de Salud, Ministerio de Obras Públicas y empresas privadas

NOTA 41		SALDOS		
Nombre	Cuenta	Periodo Actual	Periodo Anterior	%
Derechos administrativos	4.4.2.	23.967,37	255.248,01	-90,61

Revelación: En este rubro se registra todo lo concerniente a los cobros administrativos que se generan por los servicios de educación que se le cobran a los estudiantes, como lo es: Derechos de matrícula, graduación, laboratorios, reconocimientos, cuota de Bienestar Estudiantil, certificaciones, etc.

Por la situación presentada por la pandemia, la Universidad no cobrará los créditos a los estudiantes en el primer ciclo.

NOTA 42		SALDOS		
Nombre	Cuenta	Periodo Actual	Periodo Anterior	%
Comisiones por préstamos	4.4.3.	0,00	0,00	

NOTA 43		SALDOS		
Nombre	Cuenta	Periodo Actual	Periodo Anterior	%
Resultados positivos por ventas de inversiones	4.4.4.	0,00	0,00	

NOTA44		SALDOS		
Nombre	Cuenta	Periodo Actual	Periodo Anterior	%
Resultados positivos por ventas e intercambio de bienes	4.4.5.	0,00	0,00	

NOTA45		SALDOS		
Nombre	Cuenta	Periodo Actual	Periodo Anterior	%
Resultados positivos por la recuperacion de dinero mal agreditado de periodos anteriores	4.4.6.	0,00	0,00	

NOTA 46		SALDOS		
Nombre	Cuenta	Periodo Actual	Periodo Anterior	%
Rentas de inversiones y de colocación de efectivo	4.5.1.	883.571,34	900.037,87	-1,83

Revelación: Corresponde a los ingresos generados por intereses en títulos valores y equivalentes de efectivo.

NOTA 47		SALDOS		
Nombre	Cuenta	Periodo Actual	Periodo Anterior	%
Alquileres y derechos sobre bienes	4.5.2.	531,20	12.512,55	-95,75

Revelación: Corresponde al alquiler de edificios a la Fundación y a la Asouna, así como el alquiler de sodas.

Por la situación de la pandemia, y al estar las sodas deshabilitadas, no pagaran la mensualidades por el alquiler.

NOTA 48		SALDOS		
Nombre	Cuenta	Periodo Actual	Periodo Anterior	%
Otros ingresos de la propiedad	4.5.9.	0,00	1.820,73	-100,00

Revelación: Corresponde a los ingresos por intereses de las cuentas por cobrar varias

NOTA 49		SALDOS		
Nombre	Cuenta	Periodo Actual	Periodo Anterior	%
Transferencias corrientes	4.6.1.	33.816.852,26	37.535.904,94	-9,91

Clasificador Institucional	Nombre de la Institución del Sector Público	Monto
11206	Ministerio de Hacienda (MHD)	¢33.812.784,48
14223	Instituto Costarricense de Pesca y Acuicultura (INCOPESCA)	¢4.067,78

33.816.852,26

NOTA 50		SALDOS		
Nombre	Cuenta	Periodo Actual	Periodo Anterior	%
Transferencias de capital	4.6.2.	0,00	0,00	

Detalle de cuentas en relación al Ingreso de Transferencias de Capital con otras Entidades Públicas

CODIGO INSTITUCIONAL	NOMBRE DE LA ENTIDAD	MONTO

Revelación:

NOTA 51		SALDOS		
Nombre	Cuenta	Periodo Actual	Periodo Anterior	%
Resultados positivos por tenencia y por exposición a la inflación	4.9.1.	32.613,83	14.013,04	132,74

Revelación: La Universidad posee inversiones en títulos valores y cuentas corrientes en dólares y euros, los que generaron una ganancia por diferencial cambiario, al momento de revalorarlas, así como las diferencias que se han dado al disminuir el valor del dólar con respecto a los colones en el momento de pactar y realizar los pagos en moneda extranjera.

NOTA 52		SALDOS		
Nombre	Cuenta	Periodo Actual	Periodo Anterior	%
Reversión de consumo de bienes	4.9.2.	0,00	0,00	

NOTA 53		SALDOS		
Nombre	Cuenta	Periodo Actual	Periodo Anterior	%
Reversión de pérdidas por deterioro y desvalorización de bienes	4.9.3.	0,00	0,00	

NOTA 54		SALDOS		
Nombre	Cuenta	Periodo Actual	Periodo Anterior	%
Recuperación de provisiones	4.9.4.	0,00	0,00	

NOTA 55		SALDOS		
Nombre	Cuenta	Periodo Actual	Periodo Anterior	%
Recuperación de provisiones y reservas técnicas	4.9.5.	0,00	0,00	

NOTA 56		SALDOS		
Nombre	Cuenta	Periodo Actual	Periodo Anterior	%
Resultados positivos de inversiones patrimoniales y participación de los intereses minoritarios	4.9.6.	0,00	0,00	

NOTA 57		SALDOS		
Nombre	Cuenta	Periodo Actual	Periodo Anterior	%
Otros ingresos y resultados positivos	4.9.9.	25.861,57	45.308,64	-42,92

Revelación: Los rubros más importantes de esta partida corresponden a ingresos de períodos anteriores, así como fuentes de financiamiento que se deben registrar en el estado de resultados aunque son partidas presupuestarias, ya que al estar integrados en forma sistemática la contabilidad financiera y presupuestaria, los Estados Financieros reflejan los registros a nivel presupuestario.

5.GASTOS

5.1 GASTOS DE FUNCIONAMIENTO

NOTA 58		SALDOS		
Nombre	Cuenta	Periodo Actual	Periodo Anterior	%
Gastos en personal	5.1.1.	21.794.210,41	20.934.381,58	4,11

Revelación: Corresponde al pago en efectivo o en especie, así como las cargas sociales generadas por el recurso humano de la institución.

NOTA 59		SALDOS		
Nombre	Cuenta	Periodo Actual	Periodo Anterior	%
Servicios	5.1.2.	1.423.136,62	1.662.191,84	-14,38

Revelación: Obligaciones que la institución contrae, generalmente mediante contratos administrativos con personas físicas o jurídicas, públicas o privadas, por la prestación de servicios de diversa naturaleza y por el uso de bienes muebles e inmuebles.

NOTA 60		SALDOS		
Nombre	Cuenta	Periodo Actual	Periodo Anterior	%
Materiales y suministros consumidos	5.1.3.	109.504,91	375.082,02	-70,81

Revelación: En esta partida se incluyen los útiles, materiales, artículos y suministros que tienen como característica principal su corta durabilidad, pues se estima que se consumirán en el lapso de un año. Sin embargo, por política se incluyen algunos de mayor durabilidad, en razón de su bajo costo y de las dificultades que implicaría un control de inventario.

NOTA 61		SALDOS		
Nombre	Cuenta	Periodo Actual	Periodo Anterior	%
Consumo de bienes distintos de inventarios	5.1.4.	1.280.722,42	1.143.999,80	11,95

Revelación: El método utilizado para registrar los gastos de depreciación es de línea recta, y la vida estimada, es la que establece la directriz CN001-2009 "Valoración, revaluación, depreciación de Propiedad, planta y equipo" del 23 de noviembre 2009.

NOTA 62		SALDOS		
Nombre	Cuenta	Periodo Actual	Periodo Anterior	%
Pérdidas por deterioro y desvalorización de bienes	5.1.5.	12.547,70	4.820,53	160,30

Revelación: Resultado de la variación negativa del valor en libros de un activo por concepto del precio convenido de venta, cambio o retiro del mismo.

NOTA 63		SALDOS		
Nombre	Cuenta	Periodo Actual	Periodo Anterior	%
Deterioro y pérdidas de inventarios	5.1.6.	0,00	0,00	

NOTA 64		SALDOS		
Nombre	Cuenta	Periodo Actual	Periodo Anterior	%
Deterioro de inversiones y cuentas a cobrar	5.1.7.	0,00	0,00	0,00

Revelación: Corresponde al registro de la previsión de incobrables de cuentas por cobrar, de acuerdo a la política establecida.

NOTA 65		SALDOS		
Nombre	Cuenta	Periodo Actual	Periodo Anterior	%
Cargos por provisiones y reservas técnicas	5.1.8.	0,00	0,00	

NOTA 66		SALDOS		
Nombre	Cuenta	Periodo Actual	Periodo Anterior	%
Intereses sobre endeudamiento público	5.2.1.	11.910,11	19.851,57	-40,00

Revelación: El monto de los intereses cancelados correspondiente al préstamo otorgado por el Banco Nacional y el Banco Popular, para la construcción del nuevo edificio de la Sede Chorotega ubicado en Liberia Guanacaste.

NOTA 67		SALDOS		
Nombre	Cuenta	Periodo Actual	Periodo Anterior	%
Otros gastos financieros	5.2.9.	741,03	227,71	225,42

Revelación: Corresponde al pago de intereses y comisiones bancarias sobre préstamos y servicios bancarios así como y multas.

NOTA 68		SALDOS		
Nombre	Cuenta	Periodo Actual	Periodo Anterior	%
Costo de ventas de bienes y servicios	5.3.1.	0,00	0,00	

NOTA 73		SALDOS		
Nombre	Cuenta	Periodo Actual	Periodo Anterior	%
Resultados negativos por tenencia y por exposición a la inflación	5.9.1.	3.778,05	87.457,83	-95,68

Revelación: La Universidad posee inversiones en títulos valores y cuentas corrientes en dólares y euros, los que generaron una pérdida por diferencial cambiario al momento de revalorarlas.

NOTA74		SALDOS		
Nombre	Cuenta	Periodo Actual	Periodo Anterior	%
Resultados negativos de inversiones patrimoniales y participación de los intereses minoritarios	5.9.2.	0,00	0,00	

NOTA 75		SALDOS		
Nombre	Cuenta	Periodo Actual	Periodo Anterior	%
Otros gastos y resultados negativos	5.9.9.	0,00	2.412.076,39	-100,00

Revelación: Al estar integrados en forma sistemática la contabilidad financiera y presupuestaria, los Estados Financieros reflejan los registros a nivel presupuestario que se han realizado por bienes duraderos, préstamos a estudiantes, amortización a préstamos, son presupuestarias y también son partidas de Balance cómo cuentas por cobrar y cuentas por pagar, por lo tanto, se ha utilizado esta cuenta para reflejar dichos rubros en el formato de Balance solicitado por la Contabilidad Nacional.

Con el cambio del módulo financiero a partir de enero del año 2020, se separaron la Contabilidad Financiera de la Contabilidad Presupuestaria, por lo tanto, esta cuenta no generará movimientos significativos en esta cuenta.

Yo, Sergio Fernández Rojas y Vera Agüero Valverde en mi condición de encargados y custodios de la información contable de esta institución damos fe de que conocemos todas las directrices aquí enunciadas y que hacemos mención de las que se cumplen.

SERGIO FERNANDEZ ROJAS (FIRMA) Firmado digitalmente por SERGIO FERNANDEZ ROJAS (FIRMA)
Fecha: 2020.04.27 09:46:37 -06'00'

Sergio Fernández Rojas
Director Programa Gestión Financiera

VERA AGUERO VALVERDE (FIRMA) Firmado digitalmente por VERA AGUERO VALVERDE (FIRMA)
Fecha: 2020.04.27 09:09:02 -06'00'

Vera Agüero Valverde
Jefe Sección Contabilidad

