

UNA siempre necesaria para Costa Rica

UNA
UNIVERSIDAD NACIONAL
COSTA RICA



Informe de Ejecución
Presupuestaria
Segundo semestre

Año
2020

**INFORME DE EJECUCIÓN PRESUPUESTARIA
SEGUNDO SEMESTRE
AL 31 DE DICIEMBRE DEL 2020**

**RESUMEN EJECUTIVO
CONTRALORIA GENERAL DE LA REPÚBLICA**

ÍNDICE

INTRODUCCIÓN	3
COMENTARIOS GENERALES	5
Sección de Ingresos	5
Sección de Egresos	10
CUADRO DE INGRESOS	23
EJECUCIÓN PRESUPUESTARIA DE EGRESOS	26
• Consolidado General Total Universidad	28
• Consolidado General y por Programa	33
ANEXOS – INFORMACIÓN COMPLEMENTARIA	49
• Anexo 1: Clasificación económica semestral y anual	50
• Anexo 2: Proyectos de inversión pública	53
• Anexo 3: Clasificación económica semestral y anual	57
• <i>Anexo 3.1.: Cargos Fijos Aplicación General a diciembre 2020</i>	58
• <i>Anexo 3.2: Reporte Relación Servicios Especiales 2020</i>	96
• <i>Anexo 3.3.: Dietas</i>	101
• <i>Anexo 3.4.: Incentivos Salariales</i>	103
• Anexo 4: Transferencias según ejecución del gasto	106
• Anexo 5: Detalle de la deuda amortización e intereses	108
• Anexo 6: Necesidades de ajustes al presupuesto diciembre 2020	110
• Anexo 7: Estados Financieros	113

INTRODUCCIÓN

Este informe presenta la ejecución del presupuesto de Ingresos y Egresos al II semestre para el periodo terminado 31 de diciembre del 2020 de la Universidad Nacional, por medio de cuadros y gráficos analíticos que muestran de forma acumulada y resumida la ejecución correspondiente y de forma acumulativa del presente período, destacando los siguientes aspectos:

La formulación del presupuesto ordinario 2020 fue incorporada al Sistema SIGESA en diciembre del 2019, con el pronunciamiento de archivo sin trámite del presupuesto inicial 2020 por parte de la Contraloría General de la República según oficio 20236 (DFOE-SOC-1366) de fecha 19 de diciembre del 2019, del mismo se desprende “En conclusión, se archiva sin trámite el presupuesto inicial de esa Universidad para el ejercicio económico de 2020, que se propuso por la suma de 168.271.1 millones de colones; lo que le permitirá utilizar el presupuesto definitivo del año inmediato anterior ajustado en lo que corresponda; para lo cual, se habilitará en el SIPP la posibilidad de incorporar la información presupuestaria con dichos ajustes”. Al respecto se ajustó el presupuesto inicial por un monto de 114.175.587,28 miles de colones.

- El presupuesto 2020, está disponible en el sistema SIGESA para ser ejecutado desde el 01 de enero del 2020, fecha en que las unidades pueden iniciar con la ejecución del presupuesto asignado, para este período, con las restricciones de un presupuesto recortado.

El presupuesto laboral inicia su actividad a partir del 13 de enero del 2020, por lo que desde ese momento se empieza con la ejecución de este tipo de presupuesto.

- Se determinó que había que migrar del presupuesto 2019, la suma de 21.415.584,55 miles de colones, correspondientes a compromisos presupuestarios de ese período, que demandan las obligaciones legales de la Universidad Nacional, según lo establecido en la normativa presupuestaria en la Ley de Administración Financiera y Presupuestos Públicos. Es importante indicar que de la suma anterior, 19.695.915,19

miles de colones corresponden a compromisos de recursos de aplicación general, y 1.719.669,35 miles de colones corresponden a compromisos de recursos de aplicación específica, generados por convenios de cooperación externa y leyes específicas.

Al respecto interesa destacar que del total de compromisos supracitados, la suma de 2.245 millones de colones corresponden a compromisos de gastos corrientes, estos fueron gestionados para ser pagados en su momento, ya que se financiaron mediante el FEES. Sin embargo, dado al hecho que la Contraloría General de la República archivó sin trámite el presupuesto, no fue posible incorporar la mayoría de los presupuestos que respaldaban esas obligaciones (19.170 millones de colones), quedando a la espera de la aprobación del Primer Presupuesto Extraordinario, donde se incorporó el superávit y fue aprobado por el ente contralor el 15 de abril. Asimismo, cabe resaltar que para este año se da el cambio de sistema de banner a sigesa, tanto en financiero pero principalmente en la proveeduría institucional, y todo este proceso fue bastante complejo, quedando ajustado la carga de los compromisos después de que habían sido aprobado el presupuesto extraordinario, lo anterior a pesar que desde el 16 de abril se había cargado el presupuesto para gestionar cualquier compromiso, al respecto, los compromisos fueron cargados por la Proveeduría con la colaboración del Centro de Gestión Informática, entre el mes de mayo y junio, lo que ha demandado atrasos de pagos.

- La Proveeduría Institucional de la Universidad Nacional empieza su proceso de compra a partir del 17 de febrero del 2020, con lo cual se activa la ejecución del presupuesto de operación e inversión.

COMENTARIOS GENERALES

SECCIÓN DE INGRESOS

(Cifras en miles de colones)

El presupuesto de ingresos de la Universidad Nacional a inicios de años asciende a un total de **114.175.587,28**, a pesar que la Contraloría General de la República archivó sin trámite el Presupuesto Inicial, según oficio en el mes de diciembre 2019 mediante oficio 20236 (DFOE-SOC-1366), esta instancia solicitó formalizar el presupuesto, sin considerar superávit y contando con los ingresos igual o inferior al año anterior. Es importante mencionar, que en mes de marzo se presentó al Consejo Universitario y a la Contraloría General de la República el I Presupuesto Extraordinario 2020, por un monto de **55.050.825,04**, el mismo fue aprobado por el ente contralor el 15 de abril del presente, mediante oficio 05403 (DFOE-SOC-0459). En el mes de agosto se presenta el II Presupuesto Extraordinario al ente contralor por un monto de **-8.335.175,40**. Lo que significa que al cierre de diciembre de este año, el presupuesto aprobado es **160.891.236,91**.

COMPOSICIÓN DEL PRESUPUESTO DE INGRESOS (cifras en miles de colones)

La conformación del presupuesto de ingresos a nivel de distribución de recursos, muestra un presupuesto de aplicación general de 155.321.677,32 para un 96,54%, y un presupuesto de aplicación específica de 5.569.559,59 para un 3,46%.

**Cuadro 1. UNIVERSIDAD NACIONAL
Conformación del presupuesto de ingresos por tipo de recursos
Al 31 de diciembre de 2020**

Detalle	Monto	%
Recursos de aplicación general	155,321,677.32	96.54
Recursos de aplicación específica	5,569,559.59	3.46
Total presupuesto	160,891,236.91	100.00

Fuente: Cuadro de ingresos presupuestarios

En el siguiente cuadro se muestra la ejecución o ingresos recibidos, al 31 de diciembre del 2020 la cual asciende a **158.988.790,38** para un **98,82%** de total presupuestado, porcentaje de ejecución que se encuentra muy cercano al 100,00% de los recursos esperados. Es importante indicar que se encuentra registrada la totalidad del ingreso correspondiente al superávit del año 2019 el cual fue aprobado en el Primer Presupuesto Extraordinario. Los ingresos y gastos en la contabilidad presupuestaria se incluyen con la base de registro efectivo a partir del año 2020.

**Cuadro 2. UNIVERSIDAD NACIONAL
Resumen de ejecución de ingresos
Al 31 de diciembre de 2020**

Descripción	Presupuesto	Ingreso real	% de ejecución real	Diferencia	% de ejecución diferencia
INGRESOS CORRIENTES	116,522,844.33	114,620,397.79	98.37	1,902,446.54	1.63
Ingresos no tributarios	7,165,947.43	4,810,395.04	67.13	2,355,552.38	32.87
<i>Venta de bienes y servicios</i>	756,272.97	133,657.39	17.67	622,615.58	82.33
<i>Derechos administrativos</i>	2,179,403.00	2,127,069.86	97.60	52,333.14	2.40
<i>Ingresos de la propiedad</i>	3,967,820.08	2,363,166.10	59.56	1,604,653.98	40.44
<i>Otros ingresos no tributarios</i>	262,451.38	186,501.69	71.06	75,949.68	28.94
Transferencias corrientes	109,356,896.90	109,810,002.75	100.41	-453,105.85	-0.41
FINANCIAMIENTO	44,368,392.59	44,368,392.59	100.00	0.00	0.00
Superávit libre	41,502,066.10	41,502,066.10	100.00	0.00	0.00
Superávit específico	2,866,326.48	2,866,326.48	100.00	0.00	0.00
TOTALES	160,891,236.91	158,988,790.38	98.82	1,902,446.54	1.18

Fuente: Cuadro de ingresos

Del cuadro anterior se menciona que los ingresos se agrupan en dos grandes sectores:

1. Ingresos corrientes

El rubro de “**Ingresos corrientes**” muestra una ejecución de **114.620.397,79** para un **98,37%**, al nivel de todos los ingresos representa según la ejecución un 72,09% de los ingresos recibidos, si se toma en consideración lo presupuestado representa un 72,42%.

En este rubro la partida de mayor importancia relativa es la de **transferencias corrientes** que muestra una ejecución por un monto de 109.810.002,75 para un 100,41%; esta partida constituye el 69,07% de todos los ingresos recibidos a la fecha y según lo presupuestado representa un 67,97% del presupuesto de ingreso.

Por otra parte, el grupo de **Ingresos no tributarios**, muestra una ejecución de **4.810.395,04** para un **67,13%**; en ese sentido se especifica el detalle de ingresos por partida de este grupo:

- En la partida de **Venta de bienes y servicios**, ingresaron **133.657,39** para un **17,67%**, estos ingresos son originados por proyectos que han incorporado recursos según el reglamento de transferencia tecnológica y vínculo externo; además de proyectos que serán ejecutados en la FUNDAUNA, pero que el proveedor solicita que los recursos ingresen a la Universidad, es importante indicar que muestra una ejecución muy baja debido al efecto de la pandemia en el país.
- En la partida de **Derechos Administrativos** ingresaron **2.127.069,86** para un **97,60%**, este porcentaje es levemente inferior al esperado para los ciclos lectivos 2020, por derechos del cobro de la matrícula a los estudiantes y otros derechos.
- En la partida de **Ingresos de la propiedad** ingresaron **2.363.166,10** para un **59,56%**, estos ingresos principalmente son originados por intereses generados por títulos valores, con entidades públicas y diferencias por tipo de cambio. De lo anterior, se observa claramente una disminución importante en este tipo de ingresos, debido sustantivamente al comportamiento del mercado financiero en este momento de pandemia.
- En la partida de **Otros ingresos no tributarios**, ingresó **186.501,69** para un **71,06%**, son ingresos que se registran por otros ingresos no especificados, los cuales se refiere a multas de la biblioteca, reintegro de multas y comisiones, devoluciones de ayudas y becas a funcionarios, otros ingresos.

Como se observa el comportamiento de las partidas anteriores muestran resultados bajos, lo cual tiene efectos en los ingresos totales esperados.

En relación con la ejecución de los ingresos por **transferencias corrientes** se recibieron por un total de 109.810.002,75 para un 100,41% del total presupuestado, en ese sentido se indica lo siguiente:

- El ingreso registrado por parte del Gobierno Central de la subvención Fondo Especial de la Educación Superior (FEES) acumulado fue por la suma de 107.102.500,75 para un 100,00% del total presupuestado.
- Los ingresos correspondientes a la Ley Fortalecimientos de las Finanzas Públicas, antes Ley 8457 Rentas Propias, asciende a la suma de 2.083.229,97 para una ejecución de un 113,70%.
- El rubro de transferencias corrientes de órganos desconcentrados por un monto de 4.450,00, los cuales corresponden a ingresos aportados por la Comisión Nacional Prevención, Riesgo y Emergencia, además la suma de 291.345,55 de la Ley de Emergencia.
- En el rubro de Transferencias corrientes de instituciones desconcentradas ingresaron del CONICIT 29.187,37, de la Ley de Pesca No. 8436 (INCOPECA) la suma de 44.451,35 y del CONARE la suma de 164.267,74.
- En el rubro de Transferencias corrientes de instituciones públicas financieras ingresó la suma de 17.031,76 por convenio con el Banco Nacional de Costa Rica.
- En Transferencias corrientes del sector externo ingresaron 73.538,25.

2. Ingresos de capital

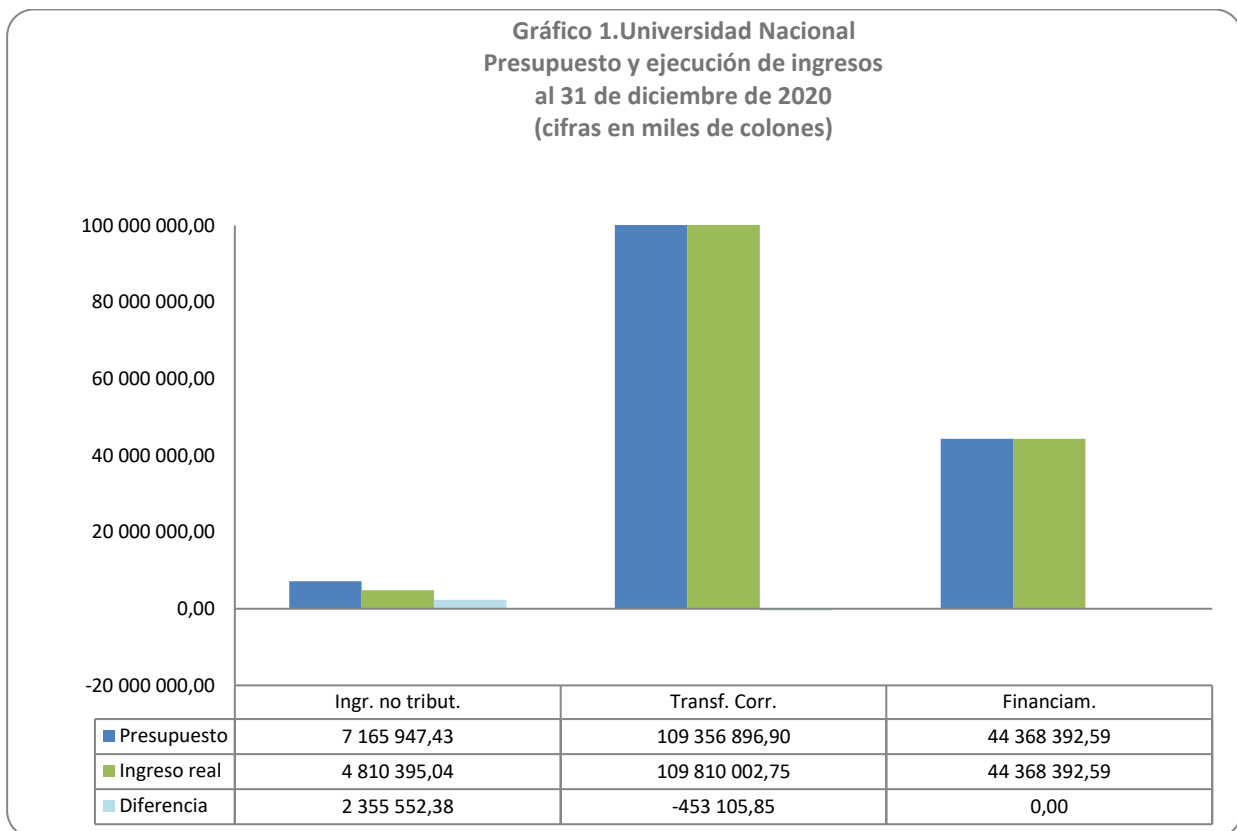
Se indica que el Gobierno solicitó un recorte al FEES que se iba a recibir en este rubro, por lo que no se recibió ingresos de esta naturaleza.

3. Financiamiento

En relación a este rubro, los recursos proceden de los ingresos por concepto de “Recursos de vigencias anteriores”, los mismos se encuentran registrados por un monto de 44.368.392,59 con una ejecución del 100,00%, desglosado en superávit libre por 41.502.066,10 con una

ejecución en el ingreso del 100,00%, y superávit específico por 2.866.326,48 con una ejecución del 100,00%.

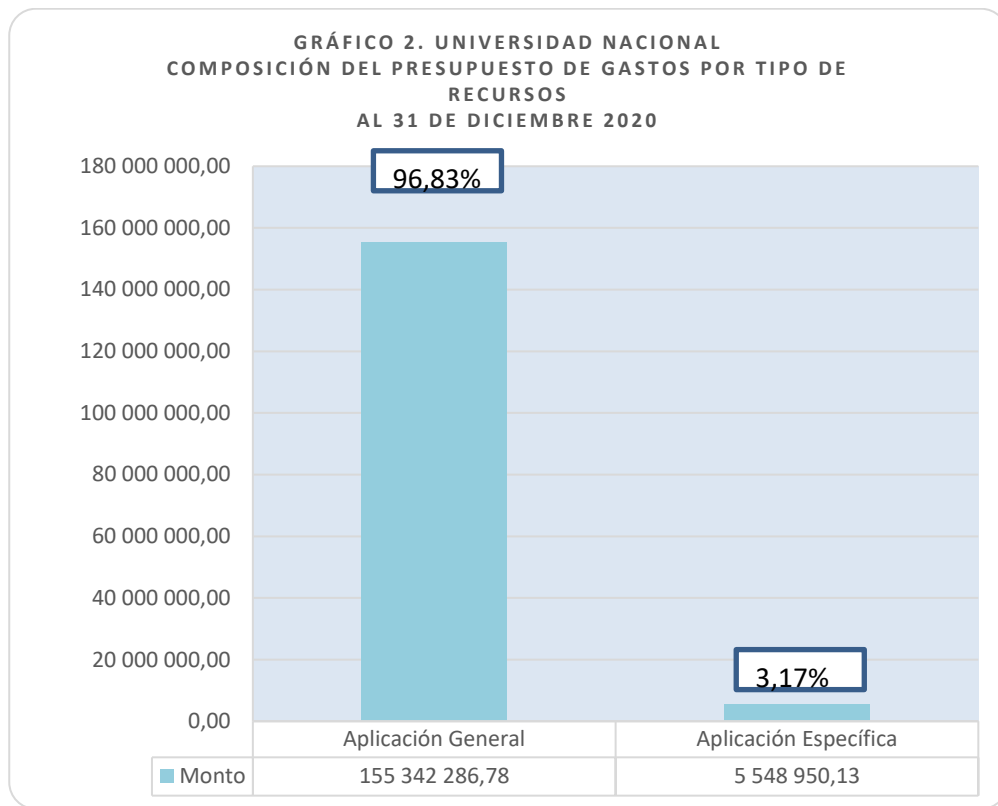
En el siguiente gráfico, se puede apreciar la importancia que tienen las transferencias corrientes en los ingresos, siendo la principal fuente de recursos que ingresó, así como la participación de las otras partidas de ingresos.




**SECCIÓN DE EGRESOS
(Cifras en miles de colones)**

COMPOSICIÓN DEL PRESUPUESTO DE EGRESOS

El total del monto del presupuesto de egresos asciende a **160.891.236,91** distribuido en **155.342.286,78** por recursos de aplicación general para un **96,83%** y **5.548.950,13** de recursos de aplicación específica para un **3,17%**.



La composición del presupuesto de egresos por partida, de forma integrada al 31 de diciembre del 2020, está conformado de la siguiente forma: un 55,97% corresponde a partidas laborales llamadas “Remuneraciones”, un 22,22% se encuentra presupuestado para atender “Bienes duraderos”, el 10,86% corresponde a la partida de “Transferencias corrientes”, el 5,87% para atender “Servicios”, el 3,11% corresponde a la partida de “Transferencias de capital”, el 1,48% es para la partida de “Materiales y Suministros”, el 0,30% corresponde a la partida de “Amortización”, la partida “Cuentas especiales” representa el 0,15%, es importante indicar que en esta partida se incluyó aquellas obras que por su naturaleza tenían pendientes permisos, lo anterior acatando el pronunciamiento de la Contraloría General de la República en la aprobación del presupuesto ordinario 2019, las cuales no son ejecutables hasta tanto sean trasladadas a subpartidas del presupuesto de inversión (bienes duraderos), el 0,03% corresponde a la partida de “Intereses y comisiones, finalmente la partida “Activos financieros” con 0,00%, debido a que el monto es tan insignificante que no llegan a superar dicho porcentaje. Se muestra la información gráficamente a continuación:



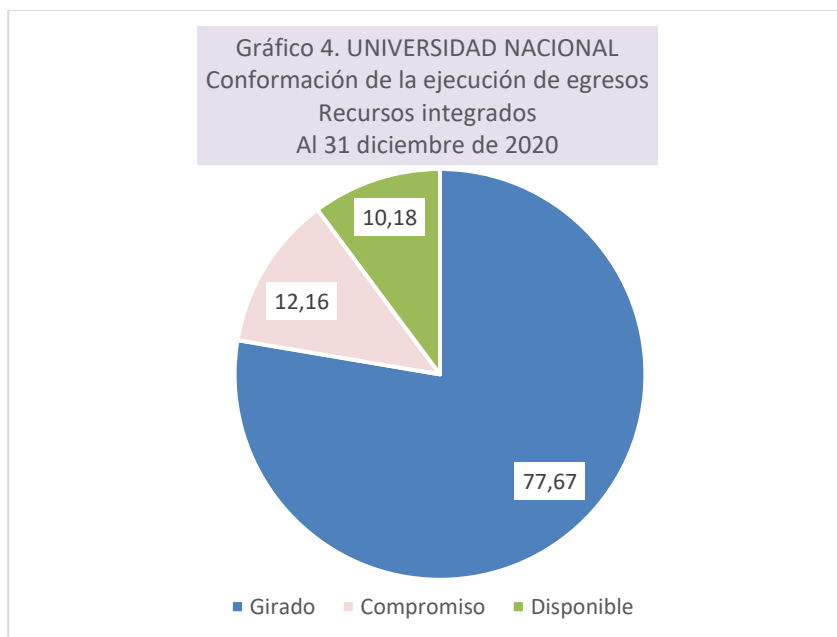
EJECUCIÓN AL 31 DE DICIEMBRE DEL 2020

La ejecución de egresos al 31 de diciembre del 2020 se muestra en el siguiente cuadro y gráfico, el cual destaca que la ejecución de forma integrada es del **89,82%**, conformado por un **77,67%** registrado como girado o actividad a la fecha y un **12,16%** que corresponde a compromisos presupuestarios.

Cuadro 3. UNIVERSIDAD NACIONAL
Resumen de ejecución de egresos
Al 31 de diciembre de 2020
(cifra en miles de colones)

Descripción	Monto	% de ejecución
Presupuesto	160,891,236.91	100.00
Girado	124,962,204.03	77.67
Compromisos	19,557,959.94	12.16
Gastado	144,520,163.96	89.82
Disponible	16,371,072.95	10.18

Fuente: consolidado de egresos



De los resultados obtenidos y considerando como referencia el porcentaje de ejecución para doce meses del periodo 2020 de un 100%, que correspondería a la ejecución proporcional de todo el año, se determina que el porcentaje alcanzado de 89,82% (con un total ejecutado de 144.520.163,96 para el año 2020) es inferior al parámetro de referencia, asimismo, es

superior en términos relativos en un 3,32 p.p. en comparación con la ejecución a diciembre del año 2019 que alcanzó 86,50% (con un total ejecutado de 150.732.016,04, resultando una diferencia de menos en términos absolutos en la ejecución de -6.211.852,08 (miles de colones); es importante indicar que esta información incorpora compromisos presupuestarios, que para efectos de liquidación presupuestaria son eliminados, por lo que es vital observar el comportamiento del componente “girado”, para tener suficientes juicios de valor sobre la ejecución presupuestaria. En relación a este último tema sobre los compromisos presupuestarios, es claro que en esta etapa de pandemia que se encuentra el país, la realización o pago de muchos de esos compromisos no se realizaron, por lo que al final del año no pasaron a formar parte del monto gastado y serán parte del superávit elementos vitales que el lector debe saber interpretar, en ese sentido a la fecha el monto girado representa la suma de 124.962.204,03 para un 77,67%, del total de presupuesto asignado, al observar los gastos por partida presupuestaria en el cuadro No. 5, se determina que existen cuatro partidas con una ejecución sin considerar compromisos en casi el 100% estas son la partida de remuneraciones (97,60%), transferencias corrientes (92,08%), transferencias de capital (99,86%) y amortización (96,54%), está última con la cancelación del empréstito con el Banco Nacional de Costa Rica y el Banco Popular y Desarrollo Comunal, mientras que los demás componentes (partidas), se considera que tienen una ejecución relativa y absoluta baja, por tres razones fundamentales, la primera por lo relacionado con el COVID 19, lo que tiene congelado en gran parte el proceso de adquisición, la segunda es por la entrada del sistema nuevo de proveeduría (SIGESA), lo que ha demandado gestiones de requerimientos y arreglos a ese proceso y por el proceso de adquisición de bienes y servicios que es complejo y lento.

Al respecto, interesa señalar los siguientes factores que han incidido en el resultado del grado de ejecución presupuestaria al 31 de diciembre 2020:

- El presupuesto del 2020, se encuentra disponible para ejecutar en el sistema SIGESA a partir del 1 de enero; sin embargo, los recursos laborales comenzaron su ejecución el 3 de enero, con la elaboración de acciones de personal y el 13 de enero la ejecución de recursos de operación e inversión. En el caso de estos últimos recursos los funcionarios

y las funcionarias que tienen bajo su responsabilidad la ejecución, los utilizan generalmente con mayor interés a partir II y III trimestre de cada año.

- Existen varios elementos sustantivos que incidieron en la ejecución como sigue:
 - a) El archivo sin trámite por parte de la Contraloría General de la República al presupuesto inicial de esta Universidad mediante oficio No. 20236 (DFOE-SOC-1366) de esa Contraloría, lo que generó un presupuesto reducido en un 32% de lo incorporado inicialmente, asimismo, las afectaciones a la operación, ya que no se permitió presupuestar el superávit del año 2019, siendo así que no se podía pagar ninguna obligación, dejando a la Universidad en un estado de no contar con el presupuesto aprobado, para poder realizar pagos de obligaciones adquiridas en periodos pasados. Además el problema de tener el techo de ajustarse al presupuesto del año anterior (2019), en lo que corresponda, lo que afectó inicios de proyectos nuevos.
 - b) Se inicia en la parte financiera y de proveeduría con un sistema nuevo para estas instancias, para el caso presupuestario y financiero, se inicia el 13 de enero, sin embargo, proveeduría, inicia sus operaciones hasta el 17 de febrero, con una serie también de ajustes durante su implementación, además del problema ya supracitado, de no poder realizar pagos a proveedores, por falta de presupuesto.
 - c) A inicios de marzo (6 de marzo del 2020) se presenta el I Presupuesto Extraordinario 2020 a la Contraloría General de la República, el mismo fue aprobado el 15 de abril, por lo complejo de todos los recursos que incorporaba este presupuesto duró poco más de un mes en ser aprobado, además de la información que solicitaba la Contraloría General de la República y la Autoridad Presupuestaria, esto generó que para el primer trimestre no tuvimos los recursos para incentivar la ejecución, al respecto fue necesario que la Administración Superior, en concordancia y el acompañamiento de Financiero, se elaboraron escenarios de recortes presupuestarios temporales, para redirigir esfuerzos y gastos operativos necesarios.

- Las operaciones de contratación administrativa inician a mediados del mes de febrero, lo que implica que el período de ejecución al cierre de marzo de las partidas de bienes duraderos, servicios, materiales y suministros, corresponde prioritariamente a 13 días de febrero y el mes completo de marzo del 2020.
- La incorporación de compromisos presupuestarios del período anterior por un monto de 21.415.584,55, estos compromisos se incorporaron conforme fue aprobado el presupuesto paulatinamente, una vez se recibió la aprobación por parte de la Contraloría General de la República según el Primer Presupuesto Extraordinario.
- La pandemia por COVID 19, así como los recortes al presupuesto ha generado mucha incertidumbre sobre la ejecución de los presupuestos, lo que conlleva además a poca afluencia de uso de los recursos y de alguna manera la implementación de forma masiva del teletrabajo.
- La implementación de SIGESA FINANZAS Y PROVEEDURÍA para el año 2020, es un elemento importante de limitación ya que presiona los tiempos de apertura de sistemas durante el 2020, así como el uso de SICOP en lo que corresponde al proceso de adquisición de bienes y servicios, que claramente tuvo resultados con inconvenientes en su uso.
- Fechas ajustadas por los procesos que abarca la Proveduría Institucional y PRODEMI.

La ejecución de egresos al 31 de diciembre del 2020, es clasificada en recursos de aplicación general y aplicación específica, y muestra lo siguiente:

**Cuadro 4. UNIVERSIDAD NACIONAL
Resumen de ejecución de egresos
Al 31 de diciembre de 2020
(Cifras en miles de colones)**

Descripción	Aplicación general		Aplicación específica	
	Monto	% de ejecución	Monto	% de ejecución
Presupuesto	155,342,286.78	100.00	5,548,950.13	100.00
Girado	121,797,144.04	78.41	3,165,059.98	57.04
Compromisos	18,712,484.51	12.05	845,475.43	15.24
Gastado	140,509,628.55	90.45	4,010,535.41	72.28
Disponible	14,832,658.23	9.55	1,538,414.72	27.72

Fuente: consolidado de egresos

De la información contenida en el cuadro anterior, se puede apreciar que los recursos de aplicación general alcanzan una ejecución de un **90,45%** como gastado, mientras que en los recursos de aplicación específica el porcentaje de gastado corresponde un **72,28%**, en ambos casos considerando los compromisos presupuestarios para ese tipo de recursos.

EJECUCIÓN DE EGRESOS POR PARTIDA

La información contenida en el cuadro 5, muestra del presupuesto total universitario la ejecución de egresos al 31 de diciembre del 2020 en valores absolutos y porcentuales por partida presupuestaria, según el girado, comprometido y gastado.

Cuadro 5. UNIVERSIDAD NACIONAL
Resumen de ejecución de egresos por partida
Al 31 de diciembre de 2020
(Cifras en miles de colones)

Partida	Presupuesto	Girado	%	Compromisos	%	Gastado	%	Disponible
Remuneraciones	90,043,738.84	87,878,549.54	97.60	0.00	0.00	87,878,549.54	97.60	2,165,189.29
Servicios	9,449,684.93	5,501,021.74	58.21	1,812,807.66	19.18	7,313,829.40	77.40	2,135,855.53
Materiales y suministros	2,386,991.52	1,097,664.67	45.99	277,091.53	11.61	1,374,756.20	57.59	1,012,235.32
Intereses y comisiones	51,786.93	32,203.15	62.18	0.00	0.00	32,203.15	62.18	19,583.79
Activos Financieros	1,019.77	0.00	0.00	0.00	0.00	0.00	0.00	1,019.77
Bienes duraderos	35,751,213.62	8,897,728.88	24.89	17,468,060.75	48.86	26,365,789.62	73.75	9,385,424.00
Transferencias corrientes	17,465,903.23	16,082,140.69	92.08	0.00	0.00	16,082,140.69	92.08	1,383,762.53
Transferencias de capital	5,006,800.27	5,000,000.00	99.86	0.00	0.00	5,000,000.00	99.86	6,800.27
Amortización	489,831.95	472,895.35	96.54	0.00	0.00	472,895.35	96.54	16,936.60
Cuentas especiales	244,265.84	0.00	0.00	0.00	0.00	0.00	0.00	244,265.84
TOTALES	160,891,236.91	124,962,204.03	77.67	19,557,959.94	12.16	144,520,163.96	89.82	16,371,072.95

Fuente: consolidado de egresos

El nivel de ejecución por partida según lo **girado**, en valor absoluto es de **124.962.204,03** miles de colones, que corresponde a un **77,67%**.

Partida	Valor absoluto	% ejecutado
Remuneraciones	87,878,549.54	97.60
Servicios	5,501,021.74	58.21
Materiales y suministros	1,097,664.67	45.99
Intereses y comisiones	32,203.15	62.18
Activos Financieros	0.00	0.00
Bienes duraderos	8,897,728.88	24.89
Transferencias corrientes	16,082,140.69	92.08
Transferencias de capital	5,000,000.00	99.86
Amortización	472,895.35	96.54
TOTALES	124,962,204.03	77.67

Asimismo, como se observa en el cuadro 5, la ejecución de gastos incorporando los compromisos, muestra una ejecución en valor absoluto de **144.520.163,96** para un **89,82%**, en donde las partidas de remuneraciones, intereses y comisiones, transferencias corrientes, transferencias de capital y amortización; no varían su ejecución tal y como se presenta en el cuadro 6.

En el cuadro 6, se puede observar de forma porcentual el estado de ejecución del presupuesto institucional por partida presupuestaria, a nivel de girado, comprometido y gastado.

Cuadro 6. UNIVERSIDAD NACIONAL
Resumen de ejecución porcentual de egresos por partida
Integrado General
Al 31 de diciembre de 2020
(Cifras en miles de colones)

Partida	% ejecución girado	% ejecución comprometido	% ejecución gastado
Remuneraciones	97.60	0.00	97.60
Servicios	58.21	19.18	77.40
Materiales y suministros	45.99	11.61	57.59
Intereses y comisiones	62.18	0.00	62.18
Activos Financieros	0.00	0.00	0.00
Bienes duraderos	24.89	48.86	73.75
Transferencias corrientes	92.08	0.00	92.08
Transferencias de capital	99.86	0.00	99.86
Amortización	96.54	0.00	96.54
Cuentas especiales	0.00	0.00	0.00
TOTALES	77.67	12.16	89.82

Fuente: consolidado de egresos

Representándose gráficamente se puede apreciar la ejecución a nivel de gasto por partida presupuestaria al II semestre del año 2020 en su amplitud incluyendo los compromisos presupuestarios. Para lo anterior, al considerar las fechas de programación de compras emitidas por la Proveeduría Institucional y los procesos de otras instancias, se debe dar seguimiento a la ejecución de las partidas de servicios, materiales y suministros, intereses y comisiones, activos financieros y en especial bienes duraderos, ya que la mayor parte del presupuesto se encuentra comprometido (48,86%), en ese sentido, desde ya se parte por experiencia que la mayor parte de los recursos en esta partida quedan cuando mucho

comprometidos, por el proceso mismo de la Ley de Contratación Administración y la complejidad de la gestión de este tipo de rubro, todas ellas tienen un porcentaje de ejecución inferior al 80,00%. Además, se considera darle seguimiento a las partidas de remuneraciones y transferencias corrientes por los presupuestos disponibles que resultaron aunque tienen un alto porcentaje de ejecución, para analizar lo indicado observar en el gráfico el comportamiento de cada partida presupuestaria incluyendo y excluyendo los compromisos presupuestarios vigentes a la fecha.



Con el fin de presentar la ejecución por partida presupuestaria a nivel de los dos tipos de recursos, tanto aplicación general como aplicación específica, se muestra en los cuadros 7 y 8 la información del presupuesto y ejecución supracitada.

Cuadro 7. Universidad Nacional
Resumen de ejecución de egresos por partida
Aplicación General
Al 31 de diciembre de 2020
(Cifras en miles de colones)

Partida	Presupuesto	Girado	%	Compromisos	%	Gastado	%	Disponible
Remuneraciones	89,789,047.55	87,825,926.72	97.81	0.00	0.00	87,825,926.72	97.81	1,963,120.83
Servicios	8,151,607.98	4,589,648.22	56.30	1,764,523.25	21.65	6,354,171.47	77.95	1,797,436.51
Materiales y suministros	2,013,641.88	1,026,983.28	51.00	235,583.50	11.70	1,262,566.78	62.70	751,075.10
Intereses y comisiones	696.01	696.01	100.00	0.00	0.00	696.01	100.00	0.00
Activos Financieros	1,019.77	0.00	0.00	0.00	0.00	0.00	0.00	1,019.77
Bienes duraderos	33,477,219.59	7,970,173.74	23.81	16,712,377.76	49.92	24,682,551.50	73.73	8,794,668.09
Transferencias corrientes	16,512,670.59	15,191,257.98	92.00	0.00	0.00	15,191,257.98	92.00	1,321,412.61
Transferencias de capital	5,006,800.27	5,000,000.00	99.86	0.00	0.00	5,000,000.00	99.86	6,800.27
Amortización	192,458.08	192,458.08	100.00	0.00	0.00	192,458.08	100.00	0.00
Cuentas especiales	197,125.04	0.00	0.00	0.00	0.00	0.00	0.00	197,125.04
TOTALES	155,342,286.78	121,797,144.04	78.41	18,712,484.51	12.05	140,509,628.55	90.45	14,832,658.23

Fuente: consolidado de egresos

Cuadro 8. Universidad Nacional
Resumen de ejecución de egresos por partida
Aplicación Específica
Al 31 de diciembre de 2020
(Cifras en miles de colones)

Partida	Presupuesto	Girado	%	Compromisos	%	Gastado	%	Disponible
Remuneraciones	254,691.28	52,622.82	20.66	0.00	0.00	52,622.82	20.66	202,068.46
Servicios	1,298,076.95	911,373.52	70.21	48,284.41	3.72	959,657.93	73.93	338,419.02
Materiales y suministros	373,349.64	70,681.38	18.93	41,508.03	11.12	112,189.42	30.05	261,160.22
Intereses y comisiones	51,090.92	31,507.14	61.67	0.00	0.00	31,507.14	61.67	19,583.79
Bienes duraderos	2,273,994.04	927,555.13	40.79	755,682.99	33.23	1,683,238.12	74.02	590,755.91
Transferencias corrientes	953,232.63	890,882.71	93.46	0.00	0.00	890,882.71	93.46	62,349.92
Amortización	297,373.87	280,437.27	94.30	0.00	0.00	280,437.27	94.30	16,936.60
Cuentas especiales	47,140.80	0.00	0.00	0.00	0.00	0.00	0.00	47,140.80
TOTALES	5,548,950.13	3,165,059.98	57.04	845,475.43	15.24	4,010,535.41	72.28	1,538,414.72

Fuente: consolidado de egresos

ACCIONES REALIZADAS PARA ATENDER LA EJECUCIÓN PRESUPUESTARIA.

Producto del análisis de los resultados obtenidos en la ejecución al 31 de diciembre del 2020 se llama la atención de que existe un incremento leve en el comportamiento de ejecución en relación con el del año pasado a pesar de la pandemia, además se mantiene una alta dependencia de los compromisos, en ese sentido somos conscientes de la necesidad de continuar fortaleciendo el monitoreo de la ejecución del presupuesto total, tanto de recursos de aplicación general como específica, y de analizar otras medidas que complementen las acciones realizadas en un esfuerzo de potenciar el principio de Gestión Financiera vinculado

a las tres “e” (eficiencia, eficacia y economía), por tal motivo entre otras actividades se efectuaron las medidas que se incorporan a continuación.

Las autoridades correspondientes, de forma conjunta con las instancias asesoras en materia presupuestaria de la Institución, continúan fortaleciendo el monitoreo de la ejecución del presupuesto total, tanto de recursos de aplicación general como específica. Aún y lo anterior, existen elementos importantes que ya se mencionaron que afectaron el resultado de la ejecución con implicaciones en el resultado final, dentro de las acciones para mitigar lo anterior se citan las siguientes:

- ✓ Sesiones de Capacitación a los usuarios sobre los procesos que se atienden en las Secciones del Programa de Gestión Financiera.
- ✓ Al cierre trimestral de los periodos (marzo y junio del 2020), se remite información a aquellas unidades ejecutoras que muestren saldos disponibles importantes, solicitándoles la atención de la ejecución de los presupuestos y el cuidado por el vencimiento de fechas posibles para ejecutar estos recursos según procesos de la Proveduría Institucional y otras instancias como el Programa de Gestión Financiera, lo cual permite llevar un monitoreo del comportamiento de la ejecución de las partidas más relevantes de la Universidad, específicamente en las partidas de servicios, materiales, suministros y bienes duraderos. Este proceso se realizó durante el año, hasta que estuvieran habilitados los mecanismos de contratación institucional.
- ✓ Seguimiento para aquellas unidades ejecutoras que a la fecha presenten niveles de ejecución por debajo del promedio y de mayor importancia relativa en cuanto al presupuesto institucional. Asimismo, a partir del mes de marzo y junio 2020 se remiten oficios a todas las unidades ejecutoras de la Universidad, con los presupuestos y los saldos disponibles de estas, y se continuará enviando trimestralmente hasta el cierre de octubre del mismo año.

- ✓ Seguimiento a los procesos en trámite de contratación administrativa, con especial interés en obras, debido a que los procesos de contratación administrativa en esta partida son más lentos.
- ✓ Análisis particular a cada una de las instancias de los recursos laborales pendientes de asignar mediante concursos para nombramientos de puestos tanto administrativos como académicos.
- ✓ Elaboración y entrega de informes de ejecución presupuestaria trimestrales a las autoridades.
- ✓ Continuar por parte del Programa de Gestión Financiera, con la labor de realizar una serie de tareas de monitoreo, evaluación, seguimiento, y que ha servido de enlace proyectándose hacia las unidades ejecutoras, donde se encarga de coordinar con los encargados de proyectos, información y asesoramiento presupuestario, que tiene como objetivo principal, la mejora en la ejecución de los recursos del Fondo del Sistema y otros tipos de recursos.
- ✓ No se autoriza trasladar compromisos salvo casos excepcionales de cajas chicas, fondos especiales y viáticos, de forma tal que mejora el control y la ejecución en el año.
- ✓ Implementación de medidas sobre los recortes o ajustes presupuestarios, por efectos de recortes por parte del gobierno, en ese sentido se disminuyó del presupuesto, la suma de **-8.335.18** millones de colones, disminución de ingresos de la Ley Fortalecimiento de las Finanzas Públicas (anterior Ley de Rentas Propias) y del FEES todo lo anterior generado por la crisis relacionado con la pandemia.
- ✓ Medidas de contención del gasto sobre no aumentar en plazas laborales, pluses salariales, restricción para la subpartida de alimentos y bebidas, recortes de presupuesto de operación a unidades administrativas y académicas, sostenibilidad financiera, además de otras medidas adicionales.

Cuadro de Ingresos

UNIVERSIDAD NACIONAL
VICERRECTORIA DE ADMINISTRACION
PROGRAMA DE GESTION FINANCIERA
CUADRO DE INGRESOS
AL 31 DE DICIEMBRE DEL 2020
(CIFRAS EN MILES DE COLONES)

CODIGO	DESCRIPCION	PRESUPUESTO	PRESUPUESTO	TOTAL	IV TRIMESTRE	TOTAL	INGRESOS	INGRESOS	SUPERAVIT O
		GENERALES	ESPECIFICO	PRESUPUESTO	2020	INGRESOS	GENERALES	ESPECIFICOS	DEFICIT
		UNA	UNA	UNIVERSIDAD					TOTAL UNA
1.	INGRESOS CORRIENTES	113 819 611,21	2 703 233,11	116 522 844,33	27 358 729,83	114 620 397,79	111 579 001,90	3 041 395,89	-1 902 446,54
1.3	INGRESOS NO TRIBUTARIOS	6 647 501,66	518 445,77	7 165 947,43	1 912 201,29	4 810 395,04	4 310 805,87	499 589,17	-2 355 552,38
1.3.1	VENTA DE BIENES Y SERVICIOS	2 935 675,97	0,00	2 935 675,97	769 224,47	2 284 276,14	2 260 727,25	0,00	-651 399,83
1.3.1.1	VENTA DE BIENES	1 902,00	0,00	1 902,00	5,11	299,10	299,10	0,00	-1 602,90
1.3.1.1.04	VENTA DE OTROS BIENES MANUFACTURADOS	1 902,00	0,00	1 902,00	5,11	299,10	299,10	0,00	-1 602,90
1.3.1.2	VENTA DE SERVICIOS	754 370,97	0,00	754 370,97	33 675,37	156 907,18	133 358,29	0,00	-597 463,80
1.3.1.2.03	SERVICIOS FINANCIEROS Y DE SEGUROS	0,00	0,00	0,00	0,00	9,38	9,38	0,00	9,38
1.3.1.2.03.01	Papel Sellado Universitario	0,00	0,00	0,00	0,00	9,38	9,38	0,00	9,38
1.3.1.2.04	ALQUILERES	44 106,36	0,00	44 106,36	0,00	2 918,04	2 918,04	0,00	-41 188,32
1.3.1.2.04.01	ALQUILER DE EDIFICIOS E INSTALACIONES	44 106,36	0,00	44 106,36	0,00	2 918,04	2 918,04	0,00	-41 188,32
1.3.1.2.09	OTROS SERVICIOS	710 264,62	0,00	710 264,62	33 675,37	153 979,76	130 430,87	0,00	-556 284,86
1.3.1.2.09.01.0.0.002	OFICINA DE TRANSFERENCIA TECNOLOGICA	0,00	0,00	0,00	0,00	4,31	4,31	0,00	4,31
1.3.1.2.09.09	VENTA OTROS SERVICIOS	710 264,62	0,00	710 264,62	33 627,52	130 426,57	130 426,57	0,00	-579 838,05
1.3.1.2.09.09.01	VENTA SERVICIOS VINCULO EXTERNO	0,00	0,00	0,00	0,00	23 454,39	23 454,39	0,00	23 454,39
1.3.1.2.09.09.02	FONDO INSTITUCIONAL DESARROLLO FIDA	0,00	0,00	0,00	47,85	94,50	94,50	0,00	94,50
			0,00	0,00	0,00	0,00	0,00	0,00	0,00
1.3.1.3	DERECHOS ADMINISTRATIVOS	2 179 403,00	0,00	2 179 403,00	735 543,98	2 127 069,86	2 127 069,86	0,00	-52 333,14
1.3.1.3.02	DERECHOS ADM. A OTROS SERVICIOS PUBL.	2 179 403,00	0,00	2 179 403,00	735 543,98	2 127 069,86	2 127 069,86	0,00	-52 333,14
1.3.1.3.02.02	DERECHOS Y TASAS ADMINIST.(EDUCACION)	2 179 403,00	0,00	2 179 403,00	735 543,98	2 127 069,86	2 127 069,86	0,00	-52 333,14
1.3.1.3.02.02.01	Derechos de Graduación	49 156,50	0,00	49 156,50	6 407,07	52 664,95	52 664,95	0,00	3 508,45
1.3.1.3.02.02.02	Derechos de Exámenes por Suficiencia	27 962,00	0,00	27 962,00	1 984,39	14 076,57	14 076,57	0,00	-13 885,43
1.3.1.3.02.02.03	Derechos de Exámenes de Aplazados	6 773,00	0,00	6 773,00	1 566,50	3 278,12	3 278,12	0,00	-3 494,88
1.3.1.3.02.02.04	Derechos Matrícula Cursos Regulares	1 599 579,36	0,00	1 599 579,36	691 516,54	1 654 977,57	1 654 977,57	0,00	55 398,21
1.3.1.3.02.02.05	Recargo Matrícula Cursos Regulares	63 342,17	0,00	63 342,17	15 703,54	39 954,00	39 954,00	0,00	-23 388,17
1.3.1.3.02.02.06	Derecho de Matrícula Laboratorios	70 900,44	0,00	70 900,44	2 680,03	37 346,33	37 346,33	0,00	-33 554,11
1.3.1.3.02.02.07	Derechos de Reconocimiento Estudios	3 515,00	0,00	3 515,00	327,11	1 270,93	1 270,93	0,00	-2 244,07
1.3.1.3.02.02.08	Derechos de Inscripción	189 169,20	0,00	189 169,20	1 419,00	190 679,38	190 679,38	0,00	1 510,18
1.3.1.3.02.02.09	Derechos Examen de Admisión	4 010,00	0,00	4 010,00	49,27	3 220,12	3 220,12	0,00	-789,88
1.3.1.3.02.02.11	Derechos de Carné	0,00	0,00	0,00	0,00	1 158,15	1 158,15	0,00	1 158,15
1.3.1.3.02.02.13	Cuota de Bienestar Estudiantil	94 954,00	0,00	94 954,00	7 422,58	92 685,21	92 685,21	0,00	-2 268,79
1.3.1.3.02.02.14	Seguro de enfermedad y maternidad Estudiantes	0,00	0,00	0,00	0,00	9,54	9,54	0,00	9,54
1.3.1.3.02.02.16	Recargo Cobro de Laboratorio	2 146,00	0,00	2 146,00	19,53	846,98	846,98	0,00	-1 299,02
1.3.1.3.02.02.17	Recargo de Cuota de Bienestar Estudiantil	10 101,00	0,00	10 101,00	190,96	1 277,51	1 277,51	0,00	-8 823,49
1.3.1.3.02.02.18	Certificaciones	0,00	0,00	0,00	6 163,91	33 472,86	33 472,86	0,00	33 472,86
1.3.1.3.02.02.99	Otros derechos no especificados	57 794,33	0,00	57 794,33	93,56	151,66	151,66	0,00	-57 642,68
1.3.2	INGRESOS DE LA PROPIEDAD	3 449 374,31	518 445,77	3 967 820,08	1 036 922,27	2 363 166,10	1 863 591,93	499 574,17	-1 604 653,98

UNIVERSIDAD NACIONAL
VICERRECTORIA DE ADMINISTRACION
PROGRAMA DE GESTION FINANCIERA
CUADRO DE INGRESOS
AL 31 DE DICIEMBRE DEL 2020
(CIFRAS EN MILES DE COLONES)

CODIGO	DESCRIPCION	PRESUPUESTO	PRESUPUESTO	TOTAL	IV TRIMESTRE	TOTAL	INGRESOS	INGRESOS	SUPERAVIT O
		GENERALES	ESPECIFICO	PRESUPUESTO	2020	INGRESOS	GENERALES	ESPECIFICOS	DEFICIT
		UNA	UNA	UNIVERSIDAD					TOTAL UNA
1.3.2.3	RENTA DE ACTIVOS FINANCIEROS	3 449 374,31	518 445,77	3 967 820,08	1 036 922,27	2 363 166,10	1 863 591,93	499 574,17	-1 604 653,98
1.3.2.3.01.06	INTERESES S/TITULOS VAL. INST. PÚBL. FINANC	3 263 733,89	0,00	3 263 733,89	520 642,48	1 761 570,88	1 761 570,88	0,00	-1 502 163,01
1.3.2.3.03.01	INTERESES CTAS BANCARIAS ESTATALES	76 138,00	0,00	76 138,00	16 705,62	102 021,05	102 021,05	0,00	25 883,05
1.3.2.3.03.04	DIFERENCIAS POR TIPO DE CAMBIO	109 502,42	518 445,77	627 948,19	499 574,17	499 574,17	0,00	499 574,17	-128 374,02
1.3.9	OTROS INGRESOS NO TRIBUTARIOS	262 451,38	0,00	262 451,38	106 102,40	186 501,69	186 486,69	15,00	-75 949,68
1.3.9.1	REINTEGROS EN EFECTIVO	0,00	0,00	0,00	487,35	2 154,90	2 154,90	0,00	2 154,90
1.3.9.9	OTROS INGRESOS NO ESPECIFICADOS	262 451,38	0,00	262 451,38	105 615,05	184 346,79	184 331,79	15,00	-78 104,59
1.4	TRANSFERENCIAS CORRIENTES	107 172 109,56	2 184 787,34	109 356 896,90	25 446 528,54	109 810 002,75	107 268 196,02	2 541 806,73	453 105,85
1.4.1	TRANSFERENCIAS CORRIENTES SECTOR PUBLICO	107 161 357,97	1 935 930,67	109 097 288,64	25 443 792,52	109 736 464,50	107 268 196,02	2 468 268,47	639 175,85
1.4.1.1	DEL GOBIERNO CENTRAL	107 102 500,75	1 832 244,48	108 934 745,23	24 967 180,71	109 185 730,73	107 102 500,75	2 083 229,97	250 985,49
1.4.1.1.01	FDO. ESPEC. FINANC. EDUC. SUP. (FEES)	107 102 500,75	0,00	107 102 500,75	24 429 647,63	107 102 500,75	107 102 500,75	0,00	0,00
1.4.1.1.02	Ley 9635 Fortalecimiento Finanzas Públicas	0,00	1 832 244,48	1 832 244,48	537 533,08	2 083 229,97	0,00	2 083 229,97	250 985,49
1.4.1.2	TRANSFERENCIAS CORRIENTES DE ORGANOS DESCON.	0,00	0,00	0,00	291 345,55	295 795,55	0,00	295 795,55	295 795,55
1.4.1.2.01	APORTE LEY NACIONAL DE EMERGENCIAS No. 8488	0,00	0,00	0,00	291 345,55	291 345,55	0,00	291 345,55	291 345,55
1.4.1.2.554	Comisión nacional de Previsión de Riesgos y Atenc. En	0,00	0,00	0,00	0,00	4 450,00	0,00	4 450,00	4 450,00
1.4.1.3	TRANSFERENCIAS CORR. DE INST. DESCON. NO EMPR	58 857,22	103 686,19	162 543,41	180 737,49	237 906,46	164 267,74	73 638,73	75 363,05
1.4.1.3.01	CONICIT	0,00	53 686,19	53 686,19	9 419,00	29 187,37	0,00	29 187,37	-24 498,82
1.4.1.3.03	CONSEJO NACIONAL DE RECTORES	58 857,22	0,00	58 857,22	164 267,74	164 267,74	164 267,74	0,00	105 410,52
1.4.1.3.223	Instituto Costarricense de Pesca y Acuicultura	0,00	50 000,00	50 000,00	7 050,75	44 451,35	0,00	44 451,35	-5 548,65
1.4.1.6	TRANSF. CORRIENTES DE EMPRESAS PUBLICAS FINANAC	0,00	0,00	0,00	4 528,78	17 031,76	1 427,53	15 604,23	17 031,76
1.4.1.6.04	BANCO NACIONAL DE COSTA RICA	0,00	0,00	0,00	4 528,78	17 031,76	1 427,53	15 604,23	17 031,76
1.4.2	TRANSF. CORRIEN. DEL SECTOR PRIVADO	10 751,59	0,00	10 751,59	0,00	0,00	0,00	0,00	-10 751,59
1.4.2.06	Fundación para Desarr. Académ. Univ. Nal. FUNDAUNA	10 751,59	0,00	10 751,59	0,00	0,00	0,00	0,00	-10 751,59
1.4.3.0	TRANSFER. CORRIENTES DEL SECTOR EXTERNO	0,00	248 856,67	248 856,67	2 736,02	73 538,25	0,00	73 538,25	-175 318,42
1.4.3.1	TRANSFER. CORRIENTES ORGAN. INTERNAC.	0,00	248 856,67	248 856,67	0,00	0,00	0,00	0,00	-248 856,67
1.4.3.9	OTRAS TRANSFER. CORR. DEL SEC. EXTERNO	0,00	0,00	0,00	2 736,02	73 538,25	0,00	73 538,25	73 538,25
3.	FINANCIAMIENTO	41 502 066,10	2 866 326,48	44 368 392,59	0,00	44 368 392,59	41 502 066,10	2 866 326,48	0,00
3.3.0.	RECURSOS VIGENCIAS ANTERIORES	41 502 066,10	2 866 326,48	44 368 392,59	0,00	44 368 392,59	41 502 066,10	2 866 326,48	0,00
3.3.1	SUPERAVIT LIBRE	41 502 066,10	0,00	41 502 066,10	0,00	41 502 066,10	41 502 066,10	0,00	0,00
3.3.2	SUPERAVIT ESPECIFICO	0,00	2 866 326,48	2 866 326,48	0,00	2 866 326,48	0,00	2 866 326,48	0,00
	TOTAL INGRESOS	155 321 677,32	5 569 559,59	160 891 236,91	27 358 729,83	158 988 790,38	153 081 068,00	5 907 722,38	-1 902 446,53

**EJECUCIÓN
PRESUPUESTARIA
DE EGRESOS**

**CONSOLIDADO
GENERAL
TOTAL
UNIVERSIDAD**

UNIVERSIDAD NACIONAL
VICERRECTORÍA DE ADMINISTRACIÓN
PROGRAMA DE GESTIÓN FINANCIERA
INFORME DE EJECUCION PRESUPUESTARIA
AL 31 DE DICIEMBRE DE 2020
RESUMEN DE EJECUCIÓN PRESUPUESTARIA
CONSOLIDADO DE EGRESOS
(Cifras en miles de colones)

COD.	PARTIDA	PRES. INICIAL	TOTAL PRESUP.	GIRADO AL 31-12-20	GIRADO TRIMESTRAL	COMPROM.	TOTAL GASTADO	MONTO DISPONIBLE
0 00 00	REMUNERACIONES	86 480 257,67	90 043 738,84	87 878 549,54	11 110 008,35	0,00	87 878 549,54	2 165 189,29
0 01 00	REMUNERACIONES BASICAS	35 471 342,03	33 587 585,14	33 090 258,40	2 473 272,83	0,00	33 090 258,40	497 326,75
0 01 01	Sueldos para Cargos Fijos	34 156 800,94	32 301 015,16	32 083 704,77	2 426 915,98	0,00	32 083 704,77	217 310,39
0 01 03	Servicios Especiales	963 842,08	1 069 012,38	803 740,35	37 270,10	0,00	803 740,35	265 272,02
0 01 05	Suplencias	350 699,02	217 557,61	202 813,28	9 086,75	0,00	202 813,28	14 744,33
0 02 00	REMUNERACIONES EVENTUALES	1 191 331,21	1 542 508,18	1 441 133,48	81 581,37	0,00	1 441 133,48	101 374,70
0 02 01	Tiempo Extraordinario	487 500,00	698 276,97	687 151,61	31 249,26	0,00	687 151,61	11 125,36
0 02 02	Recargo de Funciones	489 164,02	629 564,02	594 991,15	38 115,75	0,00	594 991,15	34 572,87
0 02 03	Disponibilidad Laboral	114 133,94	114 133,94	102 319,24	7 801,94	0,00	102 319,24	11 814,70
0 02 04	Compensacion Vacaciones	3 742,00	3 742,00	868,38	0,00	0,00	868,38	2 873,62
0 02 05	Dietas	96 791,25	96 791,25	55 803,10	4 414,42	0,00	55 803,10	40 988,15
0 03 00	INCENTIVOS SALARIALES	33 057 202,68	37 614 870,34	37 117 790,97	7 353 297,38	0,00	37 117 790,97	497 079,37
0 03 01	Retribución por Años Servidos	13 617 359,57	18 871 394,16	18 850 727,50	1 522 810,63	0,00	18 850 727,50	20 666,65
0 03 02	Restricc. Al Ejerc. Liberal de la Profesión	5 199 593,49	5 005 596,86	4 905 959,40	398 339,97	0,00	4 905 959,40	99 637,46
0 03 03	Décimo Tercer Mes	5 776 142,20	5 580 693,01	5 525 399,69	5 078 046,33	0,00	5 525 399,69	55 293,33
0 03 04	Salario Escolar	5 331 823,27	5 094 086,51	5 090 330,15	106 693,17	0,00	5 090 330,15	3 756,36
0 03 99	Otros Incentivos Salariales	3 132 284,16	3 063 099,79	2 745 374,23	247 407,29	0,00	2 745 374,23	317 725,57
0 04 00	CONTRIB. PAT. A L DESARROLLO Y SEG. SOCIAL	6 758 087,08	6 696 435,12	6 428 088,15	471 244,76	0,00	6 428 088,15	268 346,97
0 04 01	Contr. Patron. A Seguro de la Salud CCSS	6 411 518,51	6 338 554,81	6 099 642,39	447 593,60	0,00	6 099 642,39	238 912,42
0 04 05	Contr. Patron. A Banco Pop. Y Desar. Comunal	346 568,57	357 880,31	328 445,76	23 651,16	0,00	328 445,76	29 434,55
0 05 00	CONTRIB. PAT. Fds. Pensiones y Otros de Capit.	9 912 294,67	10 512 309,05	9 745 820,73	705 104,29	0,00	9 745 820,73	766 488,32
0 05 01	Contr. Patron. A Seguro de Pensiones CCSS	1 741 048,55	1 761 682,12	1 626 028,41	121 884,66	0,00	1 626 028,41	135 653,71
0 05 02	Aporte Patron. A Reg. Oblig. Pens. Complem.	1 039 705,71	1 217 869,92	1 210 372,10	141 598,10	0,00	1 210 372,10	7 497,82
0 05 03	Aporte Patron. A Fondo de Capital. Laboral.	2 079 411,41	1 969 281,89	1 747 926,11	71 441,92	0,00	1 747 926,11	221 355,78
0 05 04	Contrib. Patron. Otros Fondos Amist.Entes Públicos	2 029 020,00	2 257 987,40	2 078 667,70	144 248,94	0,00	2 078 667,70	179 319,70
0 05 05	Fdos adm entes privados	3 023 109,00	3 305 487,73	3 082 826,41	225 930,66	0,00	3 082 826,41	222 661,32
0 99 00	OTRAS REMUNERACIONES	90 000,00	90 031,00	55 457,82	25 507,73	0,00	55 457,82	34 573,18
0 99 01	Gastos de Representación Institucional	0,00	0,00	0,00	0,00	0,00	0,00	0,00
0 99 99	Otras Remuneraciones	90 000,00	90 031,00	55 457,82	25 507,73	0,00	55 457,82	34 573,18
1 00 00	SERVICIOS	10 126 726,10	9 449 684,93	5 501 420,68	541 512,74	0,00	5 501 420,68	3 948 264,25
1 01 00	ALQUILERES	430 827,14	388 418,87	295 277,85	51 901,54	0,00	295 277,85	93 141,03
1 01 01	Alquiler de Edificios Locales y Terrenos	402 473,08	308 202,62	265 097,92	40 447,12	0,00	265 097,92	43 104,69
1 01 02	Alquiler de Maquinaria, Equipo y Mobiliario	4 715,79	9 230,68	8 096,83	7 234,58	0,00	8 096,83	1 133,85
1 01 03	Alquiler de Equipo de Cómputo	0,00	22 942,06	0,00	0,00	0,00	0,00	22 942,06
1 01 04	Alquiler y Derechos Para Telecomunicaciones	16 413,52	20 219,52	16 303,89	1 282,24	0,00	16 303,89	3 915,62
1 01 99	Otros Alquileres	7 224,75	27 824,00	5 779,20	2 937,60	0,00	5 779,20	22 044,80
1 02 00	SERVICIOS BASICOS	1 161 009,24	2 329 531,60	1 934 564,13	-83 007,96	0,00	1 934 564,13	394 967,47
1 02 01	Servicio de Agua y Alcantarillados	208 805,57	341 120,53	270 484,44	10 484,08	0,00	270 484,44	70 636,09
1 02 02	Servicio de Energía Eléctrica	479 251,36	812 825,79	671 419,11	-68 297,61	0,00	671 419,11	141 406,68
1 02 03	Servicio de Correo	27 311,22	11 624,85	10 925,61	44,35	0,00	10 925,61	699,24
1 02 04	Servicio de Telecomunicaciones	424 609,86	1 157 138,33	974 912,87	-25 238,78	0,00	974 912,87	182 225,46
1 02 99	Otros Servicios Básicos	21 031,23	6 822,10	6 822,10	0,00	0,00	6 822,10	0,00

UNIVERSIDAD NACIONAL
VICERRECTORÍA DE ADMINISTRACIÓN
PROGRAMA DE GESTIÓN FINANCIERA
INFORME DE EJECUCION PRESUPUESTARIA
AL 31 DE DICIEMBRE DE 2020
RESUMEN DE EJECUCIÓN PRESUPUESTARIA
CONSOLIDADO DE EGRESOS
(Cifras en miles de colones)

COD.	PARTIDA	PRES. INICIAL	TOTAL PRESUP.	GIRADO AL 31-12-20	GIRADO TRIMESTRAL	COMPROM.	TOTAL GASTADO	MONTO DISPONIBLE
1 03 00	SERVICIOS COMERCIALES Y FINANCIEROS	1 488 180,50	1 477 033,84	772 572,65	66 296,60	0,00	772 572,65	704 461,19
1 03 01	Información	336 584,87	373 978,34	291 380,95	35 562,93	0,00	291 380,95	82 597,39
1 03 02	Publicidad y propaganda	8 525,73	16 957,53	13 924,43	5 483,66	0,00	13 924,43	3 033,09
1 03 03	Impresión, Encuadernación y Otros	186 374,95	135 078,37	67 540,17	13 375,55	0,00	67 540,17	67 538,20
1 03 04	Transporte de Bienes	27 632,37	24 572,92	10 150,53	299,61	0,00	10 150,53	14 422,39
1 03 05	Servicios Aduaneros	21 140,00	18 881,92	8 730,83	1 231,08	0,00	8 730,83	10 151,10
1 03 06	Comisiones y gastos por servicios	365 000,00	195 494,99	189 917,43	6 608,53	0,00	189 917,43	5 577,55
1 03 07	Servs de Transport. Elect. De Informac.	542 922,58	712 069,77	190 928,31	3 735,23	0,00	190 928,31	521 141,46
1 04 00	SERVICIOS DE GESTION Y APOYO	710 503,68	1 100 739,32	503 017,18	95 454,92	0,00	503 017,18	597 722,14
1 04 01	Servicios Médicos y de Laboratorio	82 876,00	45 830,46	28 704,89	6 508,44	0,00	28 704,89	17 125,57
1 04 02	Servicios Jurídicos	16 060,90	6 258,60	12,50	0,00	0,00	12,50	6 246,10
1 04 03	Servicios de Ingeniería	48 901,41	28 943,98	12 059,09	365,33	0,00	12 059,09	16 884,89
1 04 04	Servicios en Ciencias Económicas y Sociales	54 986,29	60 186,13	29 309,14	19 751,22	0,00	29 309,14	30 876,98
1 04 05	Servicios de desarrollo de sistemas	35 408,71	164 932,82	36 988,49	712,72	0,00	36 988,49	127 944,33
1 04 06	Servicios Generales	316 422,35	518 344,79	264 675,64	39 546,93	0,00	264 675,64	253 669,15
1 04 99	Otros Servicios de Gestión y Apoyo	155 848,02	276 242,54	131 267,43	28 570,28	0,00	131 267,43	144 975,11
1 05 00	GASTOS DE VIAJE Y TRANSPORTE	899 616,17	319 116,34	128 014,37	12 002,24	0,00	128 014,37	191 101,97
1 05 01	Transporte Dentro del País	317 642,12	59 759,84	12 897,57	1 115,70	0,00	12 897,57	46 862,27
1 05 02	Viaticos Dentro del País	453 194,25	188 360,55	108 318,74	7 771,85	0,00	108 318,74	80 041,81
1 05 03	Transporte en el Exterior	54 594,42	37 534,35	4 615,22	1 322,20	0,00	4 615,22	32 919,13
1 05 04	Viaticos en el Exterior	74 185,38	33 461,61	2 182,85	1 792,50	0,00	2 182,85	31 278,76
1 06 00	SEGUROS, REASEGUROS Y OTRAS OBLIGACIONES	366 744,90	375 380,68	344 070,82	0,00	0,00	344 070,82	31 309,86
1 06 01	Seguros	366 744,90	375 380,68	344 070,82	0,00	0,00	344 070,82	31 309,86
1 07 00	CAPACITACIÓN Y PROTOCOLO	1 239 401,45	585 152,96	332 190,42	138 131,00	0,00	332 190,42	252 962,54
1 07 01	Actividades de Capacitación	656 202,30	287 538,24	95 187,38	35 962,65	0,00	95 187,38	192 350,86
1 07 02	Actividades Protocolarias y Sociales	581 267,23	297 614,72	237 003,04	102 168,35	0,00	237 003,04	60 611,68
1 07 03	Gastos de Representación Institucional	1 931,92	0,00	0,00	0,00	0,00	0,00	0,00
1 08 00	MANTENIMIENTO REPARACION	2 644 653,15	2 376 896,77	1 080 844,81	226 909,46	0,00	1 080 844,81	1 296 051,96
1 08 01	Mantenimiento de Edificios y Locales	1 531 997,10	864 987,10	353 708,36	22 721,98	0,00	353 708,36	511 278,74
1 08 02	Mantenimiento de Vías de Comunicación	0,00	5 729,89	5 684,33	1 335,78	0,00	5 684,33	45,57
1 08 03	Mantenimiento de Instalaciones y Otras obras	55 845,12	152 544,65	33 943,30	969,54	0,00	33 943,30	118 601,35
1 08 04	Mantenimiento y Repar. De Maq. Y Equipo Produc.	74 023,68	75 212,25	27 348,99	1 317,72	0,00	27 348,99	47 863,26
1 08 05	Manten. Y Repar. De Equipo de Transporte	270 206,71	161 576,54	135 692,48	32 808,54	0,00	135 692,48	25 884,06
1 08 06	Manten. Y Repar. De Equipo de Comunicación	13 000,63	12 577,87	7 566,79	201,59	0,00	7 566,79	5 011,08
1 08 07	Mantenimiento y Repar. De Equipo y Mobil. Oficina	114 979,91	173 858,55	59 696,71	12 441,69	0,00	59 696,71	114 161,84
1 08 08	Manten. Y Repar. De Equipo de Comp. Y Sist.	421 928,46	528 577,47	309 478,95	133 789,37	0,00	309 478,95	219 098,52
1 08 99	Manten. Y Repar. De Otros equipos.	162 671,55	401 832,44	147 724,92	21 323,24	0,00	147 724,92	254 107,52
1 99 00	SERVICIOS DIVERSOS	1 185 789,87	497 414,55	110 868,45	33 824,94	0,00	110 868,45	386 546,10
1 99 01	Servicio de Regulación	1 000,00	0,00	0,00	0,00	0,00	0,00	0,00
1 99 02	Intereses Moratorios y Multas	4 000,00	16 905,81	15 572,82	2 122,72	0,00	15 572,82	1 332,99
1 99 99	Otros Servicios No Especificados	1 180 789,87	480 508,75	95 295,63	31 702,22	0,00	95 295,63	385 213,12

UNIVERSIDAD NACIONAL
VICERRECTORÍA DE ADMINISTRACIÓN
PROGRAMA DE GESTIÓN FINANCIERA
INFORME DE EJECUCION PRESUPUESTARIA
AL 31 DE DICIEMBRE DE 2020
RESUMEN DE EJECUCIÓN PRESUPUESTARIA
CONSOLIDADO DE EGRESOS
(Cifras en miles de colones)

COD.	PARTIDA	PRES. INICIAL	TOTAL PRESUP.	GIRADO AL 31-12-20	GIRADO TRIMESTRAL	COMPROM.	TOTAL GASTADO	MONTO DISPONIBLE
2 00 00	MATERIALES Y SUMINISTROS	2 289 538,53	2 386 991,52	1 097 664,67	-97 714,30	0,00	1 097 664,67	1 289 326,85
2 01 00	PRODUCTOS QUIMICOS Y CONEXOS	575 849,16	374 813,05	246 015,99	63 672,30	0,00	246 015,99	128 797,06
2 01 01	Combustibles y Lubricantes	273 800,63	134 201,54	132 423,85	37 871,05	0,00	132 423,85	1 777,69
2 01 02	Productos Farmacéuticos y Medicinales	7 461,38	15 795,66	10 555,70	1 178,03	0,00	10 555,70	5 239,95
2 01 03	Productos veterinarios	1 100,79	415,16	162,28	60,79	0,00	162,28	252,88
2 01 04	Tintas, pinturas y diluyentes	222 542,87	126 001,66	66 216,43	9 623,62	0,00	66 216,43	59 785,23
2 01 99	Otros Productos Quimicos	70 943,49	98 399,04	36 657,72	14 938,81	0,00	36 657,72	61 741,32
2 02 00	ALIMENTOS Y PRODUCTOS AGROPECUARIOS	129 907,40	52 235,71	21 902,29	9 198,61	0,00	21 902,29	30 333,42
2 02 01	Productos Pecuarios y Otras Especies	310,40	115,35	96,33	0,00	0,00	96,33	19,02
2 02 02	Productos agro forestales	1 025,40	4 837,42	3 561,12	926,85	0,00	3 561,12	1 276,30
2 02 03	Alimentos y Bebidas	127 615,03	44 916,62	16 021,48	8 138,06	0,00	16 021,48	28 895,14
2 02 04	Alimentos Para Animales	956,58	2 366,33	2 223,36	133,70	0,00	2 223,36	142,97
2 03 00	MATERIALES Y PROD. DE USO EN CONST. Y MANTEN	206 468,47	464 123,19	232 233,29	17 711,42	0,00	232 233,29	231 889,89
2 03 01	Materiales y Productos Metálicos	60 036,19	45 947,50	9 614,23	2 596,70	0,00	9 614,23	36 333,27
2 03 02	Materiales y productos minerales	12 045,59	15 095,14	7 136,03	2 036,81	0,00	7 136,03	7 959,11
2 03 03	Madera y Sus Derivados	245,59	4 736,12	1 752,95	429,59	0,00	1 752,95	2 983,17
2 03 04	Materiales y Prod. Elect. Telef. Y de Cómputo	41 062,34	276 838,22	184 037,56	10 549,45	0,00	184 037,56	92 800,65
2 03 05	Materiales y Productos de Vidrio	171,62	851,66	536,74	26,01	0,00	536,74	314,91
2 03 06	materiales y Productos de Plástico	1 455,93	35 291,75	3 546,17	383,13	0,00	3 546,17	31 745,59
2 03 99	Otros Mater. Y Prod de Uso en la Construcción	91 451,22	85 362,80	25 609,61	1 689,74	0,00	25 609,61	59 753,20
2 04 00	HERRAMIENTAS, REPUESTOS Y ACCESORIOS	195 149,98	515 328,11	176 194,17	32 394,29	0,00	176 194,17	339 133,94
2 04 01	Herramientas e Instrumentos	49 498,15	209 818,14	63 766,44	14 336,58	0,00	63 766,44	146 051,70
2 04 02	Repuestos y Accesorios	145 651,83	305 509,97	112 427,73	18 057,71	0,00	112 427,73	193 082,24
2 05 00	BIENES PARA LA PRODUC Y COMERCIAL	0,00	131,00	0,00	0,00	0,00	0,00	131,00
2 05 99	Otros bienes para la producc y comercial	0,00	131,00	0,00	0,00	0,00	0,00	131,00
2 99 00	UTILES, MATERIALES Y SUMINISTROS DIVERSOS	1 182 163,51	980 360,46	421 318,93	-220 690,91	0,00	421 318,93	559 041,53
2 99 01	Utiles y Materiales de Oficina y Cómputo	191 705,59	84 594,11	35 139,92	10 352,16	0,00	35 139,92	49 454,19
2 99 02	Utiles y Materiales Médicos, Hospitalarios y de Inves	28 502,01	32 145,49	11 386,10	1 635,46	0,00	11 386,10	20 759,39
2 99 03	Productos de Papel, Cartón e Impresos	151 379,18	148 501,59	51 601,08	11 734,27	0,00	51 601,08	96 900,51
2 99 04	Textiles y Vestuarios	193 383,28	137 230,03	55 035,76	6 447,07	0,00	55 035,76	82 194,27
2 99 05	Utiles y Materiales de Limpieza	217 887,00	179 019,01	117 756,77	16 838,30	0,00	117 756,77	61 262,24
2 99 06	Utiles y materiales de resguardo	33 135,49	95 617,76	43 175,19	9 271,43	0,00	43 175,19	52 442,58
2 99 07	Utiles y Materiales de Cocina y Comedor	30 463,47	8 572,56	3 256,79	773,72	0,00	3 256,79	5 315,78
2 99 99	Otros Utiles, Materiales y Suministros Diversos	335 707,49	294 679,90	103 967,33	-277 743,32	0,00	103 967,33	190 712,57
3 00 00	INTERESES Y COMISIONES	306 501,93	51 786,93	32 203,15	0,00	0,00	32 203,15	19 583,79
3 02 00	INTERESES SOBRE PRESTAMOS	39 376,90	39 722,91	32 203,15	0,00	0,00	32 203,15	7 519,76
3 02 05	Intereses sobre prestamos de instituciones	350,00	0,00	0,00	0,00	0,00	0,00	0,00
3 02 06	Intereses S/ Préstamos Inst. Publ. Financ.	39 026,90	39 722,91	32 203,15	0,00	0,00	32 203,15	7 519,76
3 04 00	COMISIONES Y OTROS GASTOS	267 125,03	12 064,02	0,00	0,00	0,00	0,00	12 064,02
3 04 05	Diferencias por tipo de cambio	267 125,03	12 064,02	0,00	0,00	0,00	0,00	12 064,02
4 00 00	ACTIVOS FINANCIEROS	3 900,00	1 019,77	0,00	0,00	0,00	0,00	1 019,77
4 01 00	PRESTAMOS	3 900,00	1 019,77	0,00	0,00	0,00	0,00	1 019,77
4 01 07	Prestamos Al Sector Privado	3 900,00	1 019,77	0,00	0,00	0,00	0,00	1 019,77

UNIVERSIDAD NACIONAL
VICERRECTORÍA DE ADMINISTRACIÓN
PROGRAMA DE GESTIÓN FINANCIERA
INFORME DE EJECUCION PRESUPUESTARIA
AL 31 DE DICIEMBRE DE 2020
RESUMEN DE EJECUCIÓN PRESUPUESTARIA
CONSOLIDADO DE EGRESOS
(Cifras en miles de colones)

COD.	PARTIDA	PRES. INICIAL	TOTAL PRESUP.	GIRADO AL 31-12-20	GIRADO TRIMESTRAL	COMPROM.	TOTAL GASTADO	MONTO DISPONIBLE
5 00 00	BIENES DURADEROS	718 731,90	35 751 213,62	8 897 728,88	2 028 364,87	0,00	8 897 728,88	26 853 484,75
5 01 00	MAQUINARIA, EQUIPO Y MOBILIARIO	704 296,90	13 559 455,66	4 713 024,97	1 352 811,33	0,00	4 713 024,97	8 846 430,70
5 01 01	Maquinaria y Equipo para la Producción	5 923,71	735 765,17	283 795,41	74,34	0,00	283 795,41	451 969,76
5 01 02	Equipo de Transporte	500,00	630 775,77	309 126,22	144 275,68	0,00	309 126,22	321 649,55
5 01 03	Equipo de Comunicación	45 264,46	1 538 389,47	566 726,71	63 421,59	0,00	566 726,71	971 662,76
5 01 04	Equipo y Mobiliario de Oficina	90 373,20	1 350 195,09	408 838,30	9 147,20	0,00	408 838,30	941 356,79
5 01 05	Equipo y Programas de Cómputo	339 864,89	3 684 690,78	1 219 700,64	438 264,93	0,00	1 219 700,64	2 464 990,13
5 01 06	Equipo Sanitario de Laboratorio e Investigación	19 723,00	4 066 492,83	1 534 773,92	659 623,62	0,00	1 534 773,92	2 531 718,91
5 01 07	Equipo y Mobil. Educac., Deportivo y Recreativo	23 030,38	369 075,89	79 985,77	15 680,65	0,00	79 985,77	289 090,11
5 01 99	Maquinaria y Equipo Diverso	179 617,26	1 184 070,67	310 077,99	22 323,32	0,00	310 077,99	873 992,68
5 02 00	CONSTRUCCIONES, ADICIONES Y MEJORAS	14 235,00	21 521 008,15	3 524 766,91	675 553,54	0,00	3 524 766,91	17 996 241,24
5 02 01	Edificios	10 000,00	19 473 866,95	2 001 475,32	452 921,70	0,00	2 001 475,32	17 472 391,64
5 02 02	Vías de Comunicación Terrestre	0,00	1 068 174,26	1 033 160,90	78 285,05	0,00	1 033 160,90	35 013,36
5 02 07	Instalaciones	0,00	253 289,96	152 194,33	8 517,22	0,00	152 194,33	101 095,63
5 02 99	Otras Construc., Adiciones y Mejoras	4 235,00	725 676,98	337 936,37	135 829,57	0,00	337 936,37	387 740,61
5 03 00	BIENES PREEXISTENTES	0,00	663 097,52	659 937,00	0,00	0,00	659 937,00	3 160,52
5 03 01	Terrenos	0,00	659 919,01	659 919,01	0,00	0,00	659 919,01	0,00
5 03 02	Edificios Preexistentes	0,00	3 178,51	17,99	0,00	0,00	17,99	3 160,52
5 99 00	BIENES DURADEROS DIVERSOS	200,00	7 652,29	0,00	0,00	0,00	0,00	7 652,29
5 99 03	Bienes Intangibles	0,00	7 452,29	0,00	0,00	0,00	0,00	7 452,29
5 99 99	Otros Bienes Duraderos	200,00	200,00	0,00	0,00	0,00	0,00	200,00
6 00 00	TRANSFERENCIAS CORRIENTES	13 952 557,27	17 465 903,23	16 082 140,69	2 005 702,29	0,00	16 082 140,69	1 383 762,53
6 01 00	TRANSFER. CORRIENTES SECTOR PUBLICO	102 217,48	964 488,35	931 027,48	2 138,63	0,00	931 027,48	33 460,86
6 01 01	Transferencias Corrientes al Gobierno Central	0,00	849 070,86	830 199,26	0,00	0,00	830 199,26	18 871,60
6 01 03	Transferencias corrientes a instituciones desc no emp	102 217,48	115 417,48	100 828,22	2 138,63	0,00	100 828,22	14 589,26
6 02 00	TRANSFERENCIAS CORRIENTES A PERSONAS	10 429 996,93	12 386 917,12	11 985 466,89	1 521 656,40	0,00	11 985 466,89	401 450,23
6 02 01	Becas a Funcionarios	144 146,87	424 458,26	334 991,39	-1 206,22	0,00	334 991,39	89 466,87
6 02 02	Becas a Terceras Personas	10 109 741,12	11 789 620,46	11 530 026,97	1 509 318,36	0,00	11 530 026,97	259 593,49
6 02 03	Ayudas a Funcionarios	104 402,55	70 297,80	33 391,03	11 250,43	0,00	33 391,03	36 906,77
6 02 99	Otras Transferencias a Personas	71 706,39	102 540,60	87 057,49	2 293,83	0,00	87 057,49	15 483,11
6 03 00	PRESTACIONES	940 743,37	1 543 385,70	1 271 096,57	326 309,52	0,00	1 271 096,57	272 289,12
6 03 01	Prestaciones Legales	940 743,37	1 543 385,70	1 271 096,57	326 309,52	0,00	1 271 096,57	272 289,12
6 04 00	TRANSF. CORR. A EMP. PRIV. SIN FINES DE LUCRO	2 360 302,96	2 536 815,53	1 885 433,94	154 967,56	0,00	1 885 433,94	651 381,59
6 04 01	Transferencias Corrientes a Asociaciones	1 732 842,84	1 839 494,86	1 660 413,52	119 031,55	0,00	1 660 413,52	179 081,34
6 04 02	Transferencias Corrientes a Fundaciones	600 000,00	669 860,55	197 560,30	8 475,88	0,00	197 560,30	472 300,25
6 04 04	transf. Corr. A Otras Entidades Sin Fines Lucrativos	27 460,12	27 460,12	27 460,12	27 460,12	0,00	27 460,12	0,00
6 06 00	OTRAS TRANSFER. CORRIENTES AL SECTOR PRIVADO	94 800,00	9 800,00	1 720,84	0,00	0,00	1 720,84	8 079,16
6 06 01	Indemnizaciones	94 800,00	9 800,00	1 720,84	0,00	0,00	1 720,84	8 079,16
6 07 00	TRANSFER. CORRIENTES AL SECTOR EXTERNO	24 496,53	24 496,53	7 394,97	630,17	0,00	7 394,97	17 101,56
6 07 01	Transfer. Corrientes Organismos Internacionales	24 496,53	24 496,53	7 394,97	630,17	0,00	7 394,97	17 101,56

UNIVERSIDAD NACIONAL
VICERRECTORÍA DE ADMINISTRACIÓN
PROGRAMA DE GESTIÓN FINANCIERA
INFORME DE EJECUCION PRESUPUESTARIA
AL 31 DE DICIEMBRE DE 2020
RESUMEN DE EJECUCIÓN PRESUPUESTARIA
CONSOLIDADO DE EGRESOS
(Cifras en miles de colones)

COD.	PARTIDA	PRES. INICIAL	TOTAL PRESUP.	GIRADO AL 31-12-20	GIRADO TRIMESTRAL	COMPROM.	TOTAL GASTADO	MONTO DISPONIBLE
7 00 00	TRANSFERENCIAS DE CAPITAL	0,00	5 006 800,27	5 000 000,00	0,00	0,00	5 000 000,00	6 800,27
7 01 00	TRANSFERENCIAS DE CAPITAL AL SECTOR PUBLICO	0,00	5 006 800,27	5 000 000,00	0,00	0,00	5 000 000,00	6 800,27
7 01 02	Transferencia de Capital a Organos Desconcentrados	0,00	5 006 800,27	5 000 000,00	0,00	0,00	5 000 000,00	6 800,27
8 00 00	AMORTIZACION	297 373,87	489 831,95	472 496,42	0,00	0,00	472 496,42	17 335,54
8 02 00	AMORTIZACION DE PRETAMOS	297 373,87	489 831,95	472 496,42	0,00	0,00	472 496,42	17 335,54
8 02 06	Amortiz. De Prestamos Inst. Public. Financieras	297 373,87	489 831,95	472 496,42	0,00	0,00	472 496,42	17 335,54
9 00 00	CUENTAS ESPECIALES	0,00	244 265,84	0,00	0,00	0,00	0,00	244 265,84
9 02 00	SUMAS SIN ASIGNACION PRESUPUESTARIA	0,00	244 265,84	0,00	0,00	0,00	0,00	244 265,84
9 02 01	Sumas Libres Sin Asignación Presupuestaria	0,00	244 265,84	0,00	0,00	0,00	0,00	244 265,84
TOTAL EGRESOS		114 175 587,28	160 891 236,91	124 962 204,03	15 587 873,95	0,00	124 962 204,03	35 929 032,89

**CONSOLIDADO
GENERAL
Y POR PROGRAMA**

PROGRAMA ACADÉMICO

UNIVERSIDAD NACIONAL
VICERRECTORÍA DE ADMINISTRACIÓN
PROGRAMA DE GESTIÓN FINANCIERA
INFORME DE EJECUCION PRESUPUESTARIA
AL 31 DE DICIEMBRE DE 2020
PROGRAMA ACADÉMICO

COD.	PARTIDA	PRES. INICIAL	TOTAL PRESUP.	GIRADO AL 31-12-20	GIRADO TRIMESTRAL	COMPROM.	TOTAL GASTADO	MONTO DISPONIBLE
0 00 00	REMUNERACIONES	60 394 732,92	63 276 934,00	61 928 223,44	7 716 297,46	0,00	61 928 223,44	1 348 710,56
0 01 00	REMUNERACIONES BASICAS	25 917 827,19	24 281 956,68	23 898 468,47	1 726 705,78	0,00	23 898 468,47	383 488,21
0 01 01	Sueldos para Cargos Fijos	25 001 606,65	23 263 281,77	23 130 990,37	1 690 881,45	0,00	23 130 990,37	132 291,41
0 01 03	Servicios Especiales	916 220,54	1 011 816,31	762 862,58	35 824,32	0,00	762 862,58	248 953,73
0 01 05	Suplencias	0,00	6 858,59	4 615,52	0,00	0,00	4 615,52	2 243,07
0 02 00	REMUNERACIONES EVENTUALES	469 765,50	607 442,47	571 514,27	35 217,90	0,00	571 514,27	35 928,21
0 02 01	Tiempo Extraordinario	0,00	3 276,97	402,31	0,00	0,00	402,31	2 874,66
0 02 02	Recargo de Funciones	348 626,33	483 026,33	469 509,05	27 504,30	0,00	469 509,05	13 517,28
0 02 03	Disponibilidad Laboral	102 920,94	102 920,94	91 392,95	6 887,52	0,00	91 392,95	11 527,99
0 02 04	Compensación Vacaciones	748,40	748,40	0,00	0,00	0,00	0,00	748,40
0 02 05	Dietas	17 469,83	17 469,83	10 209,95	826,09	0,00	10 209,95	7 259,88
0 03 00	INCENTIVOS SALARIALES	22 075 509,45	26 060 564,75	25 934 069,45	5 122 429,43	0,00	25 934 069,45	126 495,30
0 03 01	Retribución por Años Servidos	8 669 070,51	13 546 041,68	13 539 495,30	1 073 785,69	0,00	13 539 495,30	6 546,38
0 03 02	Restricc. Al Ejerc. Liberal de la Profesión	3 735 280,44	3 391 660,54	3 378 462,60	273 191,56	0,00	3 378 462,60	13 197,94
0 03 03	Décimo Tercer Mes	4 099 791,01	3 897 549,83	3 885 036,43	3 614 093,44	0,00	3 885 036,43	12 513,39
0 03 04	Salario Escolar	3 784 422,60	3 540 418,51	3 539 973,12	24 844,94	0,00	3 539 973,12	445,40
0 03 99	Otros Incentivos Salariales	1 786 944,89	1 684 894,20	1 591 102,00	136 513,80	0,00	1 591 102,00	93 792,20
0 04 00	CONTRIB. PAT. A L DESARROLLO Y SEG. SOCIAL	4 796 756,03	4 731 698,45	4 563 641,87	319 665,53	0,00	4 563 641,87	168 056,58
0 04 01	Contr. Patron. A Seguro de la Salud CCSS	4 550 768,55	4 474 790,84	4 329 609,36	303 272,43	0,00	4 329 609,36	145 181,47
0 04 05	Contr. Patron. A Banco Pop. Y Desar. Comunal	245 987,49	256 907,61	234 032,51	16 393,10	0,00	234 032,51	22 875,10
0 05 00	CONTRIB. PAT. Fds. Pensiones y Otros de Capit.	7 044 874,74	7 505 271,65	6 905 101,61	486 771,10	0,00	6 905 101,61	600 170,03
0 05 01	Contr. Patron. A Seguro de Pensiones CCSS	962 641,61	982 089,52	882 891,67	65 188,60	0,00	882 891,67	99 197,84
0 05 02	Aporte Patron. A Reg. Oblig. Pens. Complem.	737 962,47	864 951,81	862 068,76	98 254,02	0,00	862 068,76	2 883,05
0 05 03	Aporte Patron. A Fondo de Capital. Laboral.	1 475 924,94	1 363 445,68	1 245 737,19	49 412,61	0,00	1 245 737,19	117 708,49
0 05 04	Contrib. Patron. Otros Fondos Amist. Entes Públicos	1 731 472,44	1 941 677,35	1 771 842,25	120 070,68	0,00	1 771 842,25	169 835,10
0 05 05	Fdos adm entes privados	2 136 873,29	2 353 107,28	2 142 561,73	153 845,18	0,00	2 142 561,73	210 545,55
0 99 00	OTRAS REMUNERACIONES	90 000,00	90 000,00	55 427,77	25 507,73	0,00	55 427,77	34 572,23
0 99 99	Otras Remuneraciones	90 000,00	90 000,00	55 427,77	25 507,73	0,00	55 427,77	34 572,23
1 00 00	SERVICIOS	1 950 339,77	1 616 903,75	761 355,45	139 261,04	0,00	761 355,45	855 548,29
1 01 00	ALQUILERES	21 533,07	17 864,93	12 048,94	4 163,49	0,00	12 048,94	5 815,99
1 01 01	Alquiler de Edificios Locales y Terrenos	19 953,45	13 161,46	11 187,99	4 164,80	0,00	11 187,99	1 973,47
1 01 02	Alquiler de Maquinaria, Equipo y Mobiliario	924,44	1 989,47	860,95	-1,31	0,00	860,95	1 128,52
1 01 04	Alquiler y Derechos Para Telecomunicaciones	102,52	950,00	0,00	0,00	0,00	0,00	950,00
1 01 99	Otros Alquileres	552,67	1 764,00	0,00	0,00	0,00	0,00	1 764,00
1 02 00	SERVICIOS BASICOS	39 961,20	126 570,91	92 457,70	-2 641,19	0,00	92 457,70	34 113,22
1 02 01	Servicio de Agua y Alcantarillados	4 647,41	1 665,36	543,21	0,00	0,00	543,21	1 122,14
1 02 02	Servicio de Energía Eléctrica	24 796,32	29 805,32	21 769,65	-2 868,35	0,00	21 769,65	8 035,67
1 02 03	Servicio de Correo	155,01	449,37	430,04	44,35	0,00	430,04	19,33
1 02 04	Servicio de Telecomunicaciones	200,00	94 429,53	69 493,45	182,82	0,00	69 493,45	24 936,08
1 02 99	Otros Servicios Básicos	10 162,45	221,34	221,34	0,00	0,00	221,34	0,00
1 03 00	SERVICIOS COMERCIALES Y FINANCIEROS	98 647,28	92 098,54	51 677,07	5 383,23	0,00	51 677,07	40 421,47
1 03 01	Información	45 945,82	9 748,76	894,95	12,00	0,00	894,95	8 853,81
1 03 02	Publicidad y propaganda	3 428,91	8 711,61	6 317,84	1 930,54	0,00	6 317,84	2 393,77
1 03 03	Impresión, Encuadernación y Otros	38 014,09	43 229,25	16 759,00	3 036,30	0,00	16 759,00	26 470,25
1 03 04	Transporte de Bienes	2 876,81	2 822,82	2 262,27	216,65	0,00	2 262,27	560,56
1 03 05	Transportes Aduaneros	392,78	0,00	0,00	0,00	0,00	0,00	0,00
1 03 06	Comis. Y Gastos por Serv. Financ. Y Comerc.	0,00	1 232,65	834,94	-22,10	0,00	834,94	397,71
1 03 07	Servs de Transport. Elect. De Informac.	7 988,87	26 353,45	24 608,08	209,85	0,00	24 608,08	1 745,37

UNIVERSIDAD NACIONAL
VICERRECTORÍA DE ADMINISTRACIÓN
PROGRAMA DE GESTIÓN FINANCIERA
INFORME DE EJECUCION PRESUPUESTARIA
AL 31 DE DICIEMBRE DE 2020
PROGRAMA ACADEMICO

COD.	PARTIDA	PRES. INICIAL	TOTAL PRESUP.	GIRADO AL 31-12-20	GIRADO TRIMESTRAL	COMPROM.	TOTAL GASTADO	MONTO DISPONIBLE
1 04 00	SERVICIOS DE GESTION Y APOYO	150 777,78	454 215,23	212 889,42	44 440,60	0,00	212 889,42	241 325,81
1 04 01	Servicios Médicos y de Laboratorio	7 091,09	14 253,81	5 997,38	1 466,39	0,00	5 997,38	8 256,43
1 04 02	Servicios Jurídicos	561,11	0,00	0,00	0,00	0,00	0,00	0,00
1 04 03	Servicios de Ingeniería	2 457,82	1 839,44	249,66	94,78	0,00	249,66	1 589,79
1 04 04	Servicios en Ciencias Económicas y Sociales	9 683,33	21 748,90	7 740,28	5 351,28	0,00	7 740,28	14 008,62
1 04 05	Serv. De desarrollo de Sist. Informáticos	3 300,30	38 821,02	11 420,00	223,92	0,00	11 420,00	27 401,02
1 04 06	Servicios Generales	83 257,71	221 758,26	132 606,37	24 064,96	0,00	132 606,37	89 151,89
1 04 99	Otros Servicios de Gestión y Apoyo	44 426,42	155 793,80	54 875,73	13 239,27	0,00	54 875,73	100 918,07
1 05 00	GASTOS DE VIAJE Y TRANSPORTE	320 890,63	179 700,67	62 867,23	9 039,61	0,00	62 867,23	116 833,44
1 05 01	Transporte Dentro del País	36 299,90	3 672,96	1 630,95	710,52	0,00	1 630,95	2 042,01
1 05 02	Viaticos Dentro del País	257 770,28	125 041,11	57 737,04	6 922,61	0,00	57 737,04	67 304,07
1 05 03	Transporte en el Exterior	5 864,74	28 454,03	1 722,35	19,95	0,00	1 722,35	26 731,68
1 05 04	Viaticos en el Exterior	20 955,70	22 532,57	1 776,89	1 386,53	0,00	1 776,89	20 755,68
1 06 00	SEGUROS, REASEGUROS Y OTRAS OBLIGACIONES	7 750,00	48 735,37	35 797,85	329,06	0,00	35 797,85	12 937,52
1 06 01	Seguros	7 750,00	48 735,37	35 797,85	329,06	0,00	35 797,85	12 937,52
1 07 00	CAPACITACIÓN Y PROTOCOLO	465 291,71	227 926,63	124 234,34	43 698,28	0,00	124 234,34	103 692,28
1 07 01	Actividades de Capacitación	276 928,32	135 300,75	60 591,94	30 603,89	0,00	60 591,94	74 708,81
1 07 02	Actividades Protocolarias y Sociales	188 363,39	92 625,88	63 642,41	13 094,39	0,00	63 642,41	28 983,47
1 08 00	MANTENIMIENTO REPARACION	280 085,29	379 977,34	129 907,17	25 229,94	0,00	129 907,17	250 070,18
1 08 01	Mantenimiento de Edificios y Locales	78 863,01	24 651,27	13 225,42	7 292,00	0,00	13 225,42	11 425,85
1 08 02	Mantenimiento de Vias de Comunicación	0,00	2 113,24	2 090,03	218,08	0,00	2 090,03	23,21
1 08 03	Mantenimiento de Instalaciones y Otras obras	6 163,02	215,15	0,00	0,00	0,00	0,00	215,15
1 08 04	Mantenimiento y Repar. De Maq. Y Equipo Produc.	7 803,01	5 670,91	848,45	69,72	0,00	848,45	4 822,45
1 08 05	Manten. Y Repar. De Equipo de Transporte	32 869,58	14 253,81	8 888,89	5 548,38	0,00	8 888,89	5 364,92
1 08 06	Manten. Y Repar. De Equipo de Comunicación	4 296,40	3 229,82	1 218,73	140,80	0,00	1 218,73	2 011,08
1 08 07	Mantenimiento y Repar. De Equipo y Mobil. Oficina	39 806,91	9 057,13	4 367,71	20,62	0,00	4 367,71	4 689,41
1 08 08	Manten. Y Repar. De Equipo de Comp. Y Sist.	50 329,78	40 998,75	1 652,69	0,00	0,00	1 652,69	39 346,06
1 08 99	Manten. Y Repar. De Otros equipos.	59 953,58	279 787,27	97 615,23	11 940,35	0,00	97 615,23	182 172,04
1 99 00	SERVICIOS DIVERSOS	565 402,82	89 814,11	39 475,74	9 618,02	0,00	39 475,74	50 338,38
1 99 01	Servicio de Regulación	1 000,00	0,00	0,00	0,00	0,00	0,00	0,00
1 99 02	Intereses Moratorios y Multas	0,00	3 863,08	3 863,08	0,00	0,00	3 863,08	0,00
1 99 99	Otros Servicios No Especificados	564 402,82	85 951,03	35 612,66	9 618,02	0,00	35 612,66	50 338,38
2 00 00	MATERIALES Y SUMINISTROS	1 013 021,29	1 020 126,05	412 434,83	-39 047,89	0,00	412 434,83	607 691,22
2 01 00	PRODUCTOS QUIMICOS Y CONEXOS	215 578,69	168 217,51	77 427,44	18 468,75	0,00	77 427,44	90 790,07
2 01 01	Combustibles y Lubricantes	32 261,30	2 338,14	1 598,81	539,24	0,00	1 598,81	739,32
2 01 02	Productos Farmacéuticos y Medicinales	1 724,93	9 291,71	6 953,95	908,30	0,00	6 953,95	2 337,76
2 01 03	Productos veterinarios	1 000,00	415,16	162,28	60,79	0,00	162,28	252,88
2 01 04	Tintas, pinturas y diluyentes	125 960,93	69 565,51	37 748,02	5 982,33	0,00	37 748,02	31 817,49
2 01 99	Otros Productos Químicos	54 631,55	86 606,99	30 964,37	10 978,09	0,00	30 964,37	55 642,62
2 02 00	ALIMENTOS Y PRODUCTOS AGROPECUARIOS	60 482,13	17 153,58	10 411,12	1 481,69	0,00	10 411,12	6 742,46
2 02 01	Productos Pecuarios y Otras Especies	260,00	115,35	96,33	0,00	0,00	96,33	19,02
2 02 02	Productos agroforestales	900,00	4 457,42	3 495,93	898,16	0,00	3 495,93	961,48
2 02 03	Alimentos y Bebidas	58 851,60	10 214,49	4 595,50	449,83	0,00	4 595,50	5 618,99
2 02 04	Alimentos Para Animales	470,53	2 366,33	2 223,36	133,70	0,00	2 223,36	142,97

UNIVERSIDAD NACIONAL
VICERRECTORÍA DE ADMINISTRACIÓN
PROGRAMA DE GESTIÓN FINANCIERA
INFORME DE EJECUCION PRESUPUESTARIA
AL 31 DE DICIEMBRE DE 2020
PROGRAMA ACADEMICO

COD.	PARTIDA	PRES. INICIAL	TOTAL PRESUP.	GIRADO AL 31-12-20	GIRADO TRIMESTRAL	COMPROM.	TOTAL GASTADO	MONTO DISPONIBLE
2 03 00	MATERIALES Y PROD. DE USO EN CONST. Y MANTEN.	33 633,21	45 464,28	28 016,81	5 885,28	0,00	28 016,81	17 447,47
2 03 01	Materiales y Productos Metálicos	5 733,83	12 388,53	7 817,81	2 245,92	0,00	7 817,81	4 570,72
2 03 02	Materiales y productos minerales	2 045,59	5 225,33	4 842,16	858,65	0,00	4 842,16	383,18
2 03 03	Madera y Sus Derivados	245,59	837,28	754,29	210,28	0,00	754,29	83,00
2 03 04	Materiales y Prod. Elect. Telef. Y de Cómputo	13 494,83	7 894,73	5 961,57	1 522,10	0,00	5 961,57	1 933,16
2 03 05	Materiales y Productos de Vidrio	71,62	484,16	433,69	0,00	0,00	433,69	50,47
2 03 06	materiales y Productos de Plástico	1 455,93	3 380,98	2 784,11	226,23	0,00	2 784,11	596,88
2 03 99	Otros Mater. Y Prod de Uso en la Construcción	10 585,81	15 253,26	5 423,18	822,09	0,00	5 423,18	9 830,08
2 04 00	HERRAMIENTAS, REPUESTOS Y ACCESORIOS	71 430,10	365 383,64	114 004,46	16 876,93	0,00	114 004,46	251 379,18
2 04 01	Herramientas e Instrumentos	30 444,70	176 420,71	53 964,45	7 404,97	0,00	53 964,45	122 456,26
2 04 02	Repuestos y Accesorios	40 985,40	188 962,93	60 040,01	9 471,96	0,00	60 040,01	128 922,92
2 05 00	BIENES PARA LA PRODUC Y COMERCIAL	0,00	131,00	0,00	0,00	0,00	0,00	131,00
2 99 00	UTILES, MATERIALES Y SUMINISTROS DIVERSOS	631 897,17	423 776,03	182 575,00	-81 760,54	0,00	182 575,00	241 201,03
2 99 01	Utiles y Materiales de Oficina y Cómputo	96 620,32	55 620,22	26 269,78	8 352,14	0,00	26 269,78	29 350,45
2 99 02	Utiles y Materiales Médicos, Hospitalarios y de Investigación	12 065,12	24 320,01	9 588,53	1 023,76	0,00	9 588,53	14 731,47
2 99 03	Productos de Papel, Cartón e Impresos	81 433,30	27 537,24	12 126,72	2 211,94	0,00	12 126,72	15 410,52
2 99 04	Textiles y Vestuarios	65 287,06	48 232,97	19 554,44	3 530,55	0,00	19 554,44	28 678,53
2 99 05	Utiles y Materiales de Limpieza	127 982,36	118 072,64	71 407,42	6 587,06	0,00	71 407,42	46 665,22
2 99 06	Utiles y Materiales de resguardo y seguridad	7 875,82	18 753,43	15 852,82	2 752,41	0,00	15 852,82	2 900,61
2 99 07	Utiles y Materiales de Cocina y Comedor	24 265,93	4 154,40	2 286,08	477,55	0,00	2 286,08	1 868,32
2 99 99	Otros Utiles, Materiales y Suministros Diversos	216 912,24	127 085,13	25 489,21	-106 695,94	0,00	25 489,21	101 595,92
3 00 00	INTERESES Y COMISIONES	39 026,90	39 722,91	32 203,15	0,00	0,00	32 203,15	7 519,76
3 02 00	INTERESES SOBRE PRESTAMOS	39 026,90	39 722,91	32 203,15	0,00	0,00	32 203,15	7 519,76
3 02 06	Intereses S/ Préstamos Inst. Publ. Financ.	39 026,90	39 722,91	32 203,15	0,00	0,00	32 203,15	7 519,76
5 00 00	BIENES DURADEROS	527 131,48	21 139 143,74	5 399 296,21	1 436 437,60	0,00	5 399 296,21	15 739 847,53
5 01 00	MAQUINARIA, EQUIPO Y MOBILIARIO	526 931,48	9 278 188,82	3 268 706,56	1 115 411,50	0,00	3 268 706,56	6 009 482,26
5 01 01	Maquinaria y Equipo para la Producción	2 323,71	321 220,78	37 657,93	-74,44	0,00	37 657,93	283 562,85
5 01 02	Equipo de Transporte	500,00	299 831,92	165 155,16	116 138,53	0,00	165 155,16	134 676,76
5 01 03	Equipo de Comunicación	7 279,63	1 008 771,80	269 128,72	58 172,92	0,00	269 128,72	739 643,08
5 01 04	Equipo y Mobiliario de Oficina	72 889,04	984 293,00	249 662,89	4 873,62	0,00	249 662,89	734 630,11
5 01 05	Equipo y Programas de Cómputo	252 191,54	1 926 386,79	894 560,81	263 207,44	0,00	894 560,81	1 031 825,97
5 01 06	Equipo Sanitario de Laboratorio e Investigación	19 723,00	3 970 766,75	1 482 476,81	656 781,78	0,00	1 482 476,81	2 488 289,94
5 01 07	Equipo y Mobil. Educac., Deportivo y Recreativo	3 000,00	112 172,13	28 519,78	1 881,56	0,00	28 519,78	83 652,35
5 01 99	Maquinaria y Equipo Diverso	169 024,56	654 745,66	141 544,46	14 430,09	0,00	141 544,46	513 201,19
5 02 00	CONSTRUCCIONES, ADICIONES Y MEJORAS	0,00	11 200 535,92	1 470 652,66	321 026,09	0,00	1 470 652,66	9 729 883,26
5 02 01	Edificios	0,00	10 277 942,62	979 853,49	176 010,83	0,00	979 853,49	9 298 089,13
5 02 02	Vias de Comunicación Terrestre	0,00	668,47	668,47	668,47	0,00	668,47	0,00
5 02 07	Instalaciones	0,00	196 289,96	152 194,33	8 517,22	0,00	152 194,33	44 095,63
5 02 99	Otras Construc., Adiciones y Mejoras	0,00	725 634,87	337 936,37	135 829,57	0,00	337 936,37	387 698,50
5 03 00	BIENES PREEXISTENTES	0,00	660 219,01	659 937,00	0,00	0,00	659 937,00	282,01
5 03 01	Terrenos	0,00	659 919,01	659 919,01	0,00	0,00	659 919,01	0,00
5 03 02	Edificios Preexistentes	0,00	300,00	17,99	0,00	0,00	17,99	282,01
5 99 00	BIENES DURADEROS DIVERSOS	200,00	200,00	0,00	0,00	0,00	0,00	200,00
5 99 99	Otros Bienes Duraderos	200,00	200,00	0,00	0,00	0,00	0,00	200,00

UNIVERSIDAD NACIONAL
VICERRECTORÍA DE ADMINISTRACIÓN
PROGRAMA DE GESTIÓN FINANCIERA
INFORME DE EJECUCION PRESUPUESTARIA
AL 31 DE DICIEMBRE DE 2020
PROGRAMA ACADEMICO

COD.	PARTIDA	PRES. INICIAL	TOTAL PRESUP.	GIRADO AL 31-12-20	GIRADO TRIMESTRAL	COMPROM.	TOTAL GASTADO	MONTO DISPONIBLE
6 00 00	TRANSFERENCIAS CORRIENTES	2 449 197,68	3 169 323,83	2 476 826,16	92 863,90	0,00	2 476 826,16	692 497,67
6 01 00	TRANSFERENCIAS CORRIENTES AL	96 217,48	958 488,35	931 027,48	2 138,63	0,00	931 027,48	27 460,86
6 01 01	Transferencias Corrientes al Gobierno Central	0,00	849 070,86	830 199,26	0,00	0,00	830 199,26	18 871,60
6 01 03	Transferencias corrientes a instituciones	96 217,48	109 417,48	100 828,22	2 138,63	0,00	100 828,22	8 589,26
6 02 00	TRANSFERENCIAS CORRIENTES AL	194 500,54	232 868,22	164 738,60	33 472,07	0,00	164 738,60	68 129,62
6 02 01	Becas a funcionarios	3 400,00	20 500,00	13 986,11	0,00	0,00	13 986,11	6 513,89
6 02 02	Becas a terceras personas	162 820,54	185 140,46	138 494,49	24 562,07	0,00	138 494,49	46 645,97
6 02 03	Ayudas a funcionarios	16 000,00	16 000,00	8 910,00	8 910,00	0,00	8 910,00	7 090,00
6 02 99	Otras transferencias a personas	12 280,00	11 227,76	3 348,00	0,00	0,00	3 348,00	7 879,76
6 03 00	PRESTACIONES	323 291,85	153,10	0,00	-58 920,50	0,00	0,00	153,10
6 03 01	Prestaciones legales	323 291,85	153,10	0,00	-58 920,50	0,00	0,00	153,10
6 04 00	TRANSFERENCIAS CORRIENTES A	1 829 937,44	1 972 563,81	1 378 489,13	116 173,71	0,00	1 378 489,13	594 074,67
6 04 01	Transferencias Corrientes a Asociaciones	1 229 937,44	1 302 703,26	1 180 928,83	82 546,18	0,00	1 180 928,83	121 774,43
6 04 02	Transferencias Corrientes a Fundaciones	600 000,00	669 860,55	197 560,30	33 627,52	0,00	197 560,30	472 300,25
6 07 00	TRANSFER. CORRIENTES AL SECTOR EXTERNO	5 250,36	5 250,36	2 570,95	0,00	0,00	2 570,95	2 679,42
6 07 01	Transfer. Corrientes Organismos Internacionales	5 250,36	5 250,36	2 570,95	0,00	0,00	2 570,95	2 679,42
8 00 00	AMORTIZACION	297 373,87	489 831,95	472 496,42	0,00	0,00	472 496,42	17 335,54
8 02 00	AMORTIZACION DE PRESTAMOS	297 373,87	489 831,95	472 496,42	0,00	0,00	472 496,42	17 335,54
8 02 06	Amortiz. De Prestamos Inst. Public. Financieras	297 373,87	489 831,95	472 895 351,78	0,00	0,00	472 496,42	17 335,54
9 00 00	CUENTAS ESPECIALES	0,00	30 024,79	0,00	0,00	0,00	0,00	30 024,79
9 02 00	SUMAS SIN ASIGNACION PRESUPUESTARIA	0,00	30 024,79	0,00	0,00	0,00	0,00	30 024,79
9 02 01	Sumas Libres Sin Asignación Presupuestaria	0,00	30 024,79	0,00	0,00	0,00	0,00	30 024,79
TOTAL EGRESOS		66 670 823,91	90 782 011,02	71 482 835,66	9 345 812,10	0,00	71 482 835,66	19 299 175,36

PROGRAMA ADMINISTRATIVO

UNIVERSIDAD NACIONAL
VICERRECTORÍA DE ADMINISTRACIÓN
PROGRAMA DE GESTIÓN FINANCIERA
INFORME DE EJECUCION PRESUPUESTARIA
31 de diciembre de 2020
RESUMEN DE EJECUCIÓN PRESUPUESTARIA
PROGRAMA ADMINISTRATIVO
(Cifras en miles de colones)

COD.	PARTIDA	PRES. INICIAL	TOTAL PRESUP.	GIRADO AL 31-12-20	GIRADO TRIMESTRAL	COMPROM.	TOTAL GASTADO	MONTO DISPONIBLE
0 00 00	REMUNERACIONES	18 365 982,86	18 829 320,83	18 424 863,56	2 401 130,29	0,00	18 424 863,56	404 457,27
0 01 00	REMUNERACIONES BASICAS	6 615 283,33	6 473 118,91	6 420 984,09	518 457,33	0,00	6 420 984,09	52 134,82
0 01 01	Sueldos para Cargos Fijos	6 284 026,22	6 272 287,28	6 245 266,89	509 853,31	0,00	6 245 266,89	27 020,39
0 01 03	Servicios Especiales	47 621,54	57 196,06	40 877,77	1 445,78	0,00	40 877,77	16 318,29
0 01 05	Suplencias	283 635,56	143 635,56	134 839,43	7 158,24	0,00	134 839,43	8 796,14
0 02 00	REMUNERACIONES EVENTUALES	620 702,89	828 202,89	798 248,50	40 711,63	0,00	798 248,50	29 954,39
0 02 01	Tiempo Extraordinario	487 500,00	695 000,00	686 749,30	31 249,26	0,00	686 749,30	8 250,70
0 02 02	Recargo de Funciones	100 325,41	100 325,41	83 818,15	7 205,55	0,00	83 818,15	16 507,26
0 02 03	Disponibilidad Laboral	11 213,00	11 213,00	10 926,29	914,42	0,00	10 926,29	286,70
0 02 04	Compensación Vacaciones	2 806,50	2 806,50	868,38	0,00	0,00	868,38	1 938,12
0 02 05	Dietas	18 857,99	18 857,99	15 886,38	1 342,40	0,00	15 886,38	2 971,61
0 03 00	INCENTIVOS SALARIALES	7 714 260,88	8 017 914,29	7 893 649,00	1 578 681,99	0,00	7 893 649,00	124 265,29
0 03 01	Retribución por Años Servidos	3 476 850,32	3 619 903,12	3 610 692,41	307 191,45	0,00	3 610 692,41	9 210,72
0 03 02	Restricc. Al Ejerc. Liberal de la Profesión	1 009 231,99	1 148 164,75	1 086 937,25	89 572,58	0,00	1 086 937,25	61 227,50
0 03 03	Décimo Tercer Mes	1 187 257,42	1 187 932,59	1 172 999,09	1 030 018,76	0,00	1 172 999,09	14 933,49
0 03 04	Salario Escolar	1 095 929,54	1 096 551,46	1 093 871,56	63 145,09	0,00	1 093 871,56	2 679,89
0 03 99	Otros Incentivos Salariales	944 991,61	965 362,38	929 148,69	88 754,11	0,00	929 148,69	36 213,69
0 04 00	CONTRIB. PAT. A L DESARROLLO Y SEG. SOCIAL	1 389 091,28	1 384 662,40	1 313 419,34	109 583,37	0,00	1 313 419,34	71 243,06
0 04 01	Contr. Patron. A Seguro de la Salud CCSS	1 317 855,83	1 313 437,10	1 247 263,88	104 478,95	0,00	1 247 263,88	66 173,22
0 04 05	Contr. Patron. A Banco Pop. Y Desar. Comunal	71 235,45	71 225,30	66 155,46	5 104,42	0,00	66 155,46	5 069,84
0 05 00	CONTRIB. PAT. Fds. Pensiones y Otros de Capit.	2 026 644,47	2 125 391,34	1 998 532,58	153 695,96	0,00	1 998 532,58	126 858,76
0 05 01	Contr. Patron. A Seguro de Pensiones CCSS	560 623,52	559 997,52	523 720,04	39 743,05	0,00	523 720,04	36 277,48
0 05 02	Aporte Patron. A Reg. Oblig. Pens. Complem.	213 706,35	246 675,91	243 756,74	30 479,12	0,00	243 756,74	2 919,17
0 05 03	Aporte Patron. A Fondo de Capital. Laboral.	427 412,70	427 351,81	352 114,77	15 487,25	0,00	352 114,77	75 237,05
0 05 04	Contrib. Patron. Otros Fondos Amist. Entes Públicos	205 394,08	221 061,94	218 342,56	17 245,35	0,00	218 342,56	2 719,39
0 05 05	Fdos adm entes privados	619 507,82	670 304,16	660 598,48	50 741,19	0,00	660 598,48	9 705,68
0 99 00	OTRAS REMUNERACIONES	0,00	31,00	30,05	0,00	0,00	30,05	0,95
0 99 99	Otras Remuneraciones	0,00	31,00	30,05	0,00	0,00	30,05	0,95
1 00 00	SERVICIOS	7 046 559,92	6 713 452,58	4 261 254,87	248 225,93	0,00	4 261 254,87	2 452 197,71
1 01 00	ALQUILERES	396 406,09	337 869,50	273 978,71	39 805,44	0,00	273 978,71	63 890,80
1 01 01	Alquiler de Edificios Locales y Terrenos	374 155,84	294 373,97	253 345,45	35 717,84	0,00	253 345,45	41 028,52
1 01 02	Alquiler de Maquinaria, Equipo y Mobiliario	1 645,84	0,00	0,00	0,00	0,00	0,00	0,00
1 01 04	Alquiler y Derechos Para Telecomunicaciones	14 251,75	17 435,54	14 854,05	1 150,00	0,00	14 854,05	2 581,48
1 01 99	Otros Alquileres	6 352,67	26 060,00	5 779,20	2 937,60	0,00	5 779,20	20 280,80

UNIVERSIDAD NACIONAL
VICERRECTORÍA DE ADMINISTRACIÓN
PROGRAMA DE GESTIÓN FINANCIERA
INFORME DE EJECUCION PRESUPUESTARIA
31 de diciembre de 2020
RESUMEN DE EJECUCIÓN PRESUPUESTARIA
PROGRAMA ADMINISTRATIVO
(Cifras en miles de colones)

COD.	PARTIDA	PRES. INICIAL	TOTAL PRESUP.	GIRADO AL 31-12-20	GIRADO TRIMESTRAL	COMPROM.	TOTAL GASTADO	MONTO DISPONIBLE
1 08 00	MANTENIMIENTO REPARACION	2 238 198,32	1 952 332,06	922 956,13	184 340,69	0,00	922 956,13	1 029 375,93
1 08 01	Mantenimiento de Edificios y Locales	1 408 671,26	833 330,42	337 646,20	14 564,01	0,00	337 646,20	495 684,22
1 08 02	Mantenimiento de Vías de Comunicación	0,00	2 395,00	2 395,00	0,00	0,00	2 395,00	0,00
1 08 03	Mantenimiento de Instalaciones y Otras obras	44 725,09	152 329,50	33 943,30	969,54	0,00	33 943,30	118 386,20
1 08 04	Mantenimiento y Repar. De Maq. Y Equipo Produc.	58 627,87	61 920,90	19 040,83	383,30	0,00	19 040,83	42 880,07
1 08 05	Manten. Y Repar. De Equipo de Transporte	233 642,73	146 180,25	126 693,83	27 265,17	0,00	126 693,83	19 486,42
1 08 06	Manten. Y Repar. De Equipo de Comunicación	8 513,97	9 348,05	6 348,05	60,80	0,00	6 348,05	3 000,00
1 08 07	Mantenimiento y Repar. De Equipo y Mobil. Oficina	69 904,68	162 111,19	54 657,15	12 210,84	0,00	54 657,15	107 454,05
1 08 08	Manten. Y Repar. De Equipo de Comp. Y Sist.	336 200,95	468 083,36	293 824,91	119 788,02	0,00	293 824,91	174 258,46
1 08 99	Manten. Y Repar. De Otros equipos.	77 911,77	116 633,38	48 406,87	9 099,02	0,00	48 406,87	68 226,51
1 99 00	SERVICIOS DIVERSOS	473 143,70	386 299,87	57 990,36	18 823,34	0,00	57 990,36	328 309,52
1 99 02	Intereses Moratorios y Multas	4 000,00	13 042,72	11 709,74	2 122,72	0,00	11 709,74	1 332,99
1 99 99	Otros Servicios No Especificados	469 143,70	373 257,15	46 280,62	16 700,61	0,00	46 280,62	326 976,53
2 00 00	MATERIALES Y SUMINISTROS	894 615,81	871 855,74	457 357,93	46 139,37	0,00	457 357,93	414 497,81
2 01 00	PRODUCTOS QUIMICOS Y CONEXOS	301 558,77	173 572,83	154 422,16	40 047,53	0,00	154 422,16	19 150,66
2 01 01	Combustibles y Lubricantes	234 024,83	131 482,72	130 733,23	37 329,87	0,00	130 733,23	749,49
2 01 02	Productos Farmacéuticos y Medicinales	963,10	1 621,18	1 255,90	183,34	0,00	1 255,90	365,28
2 01 04	Tintas, pinturas y diluyentes	58 856,08	38 033,59	21 640,03	2 269,15	0,00	21 640,03	16 393,57
2 01 99	Otros Productos Químicos	7 714,75	2 435,34	793,01	265,18	0,00	793,01	1 642,33
2 02 00	ALIMENTOS Y PRODUCTOS AGROPECUARIOS	17 359,34	3 640,91	295,88	-18,86	0,00	295,88	3 345,02
2 02 02	Productos agroforestales	25,00	350,00	35,30	28,70	0,00	35,30	314,70
2 02 03	Alimentos y Bebidas	16 972,26	3 290,91	260,58	-47,56	0,00	260,58	3 030,32
2 02 04	Alimentos Para Animales	362,08	0,00	0,00	0,00	0,00	0,00	0,00
2 03 00	MATERIALES Y PROD. DE USO EN CONST. Y MANTEN.	159 843,70	400 901,92	195 628,52	10 156,26	0,00	195 628,52	205 273,39
2 03 01	Materiales y Productos Metálicos	53 224,63	33 083,84	1 500,00	276,33	0,00	1 500,00	31 583,84
2 03 02	Materiales y productos minerales	10 000,00	8 650,87	1 096,55	95,80	0,00	1 096,55	7 554,33
2 03 03	Madera y Sus Derivados	0,00	3 721,43	821,26	158,91	0,00	821,26	2 900,17
2 03 04	Materiales y Prod. Elect. Telef. Y de Cómputo	16 893,92	254 182,22	171 960,57	9 015,26	0,00	171 960,57	82 221,65
2 03 05	Materiales y Productos de Vidrio	100,00	325,50	61,05	9,50	0,00	61,05	264,45
2 03 06	materiales y Productos de Plástico	0,00	31 707,13	600,11	156,89	0,00	600,11	31 107,02
2 03 99	Otros Mater. Y Prod de Uso en la Construcción	79 625,16	69 230,91	19 588,97	443,57	0,00	19 588,97	49 641,94
2 04 00	HERRAMIENTAS, REPUESTOS Y ACCESORIOS	85 703,04	91 000,91	34 830,30	8 617,65	0,00	34 830,30	56 170,61
2 04 01	Herramientas e Instrumentos	10 298,76	13 972,69	2 232,12	590,50	0,00	2 232,12	11 740,57
2 04 02	Repuestos y Accesorios	75 404,29	77 028,22	32 598,18	8 027,14	0,00	32 598,18	44 430,04

UNIVERSIDAD NACIONAL
VICERRECTORÍA DE ADMINISTRACIÓN
PROGRAMA DE GESTIÓN FINANCIERA
INFORME DE EJECUCION PRESUPUESTARIA
31 de diciembre de 2020
RESUMEN DE EJECUCIÓN PRESUPUESTARIA
PROGRAMA ADMINISTRATIVO
(Cifras en miles de colones)

COD.	PARTIDA	PRES. INICIAL	TOTAL PRESUP.	GIRADO AL 31-12-20	GIRADO TRIMESTRAL	COMPROM.	TOTAL GASTADO	MONTO DISPONIBLE
2 99 00	UTILES, MATERIALES Y SUMINISTROS DIVERSOS	330 150,96	202 739,18	72 181,06	-12 663,21	0,00	72 181,06	130 558,12
2 99 01	Utiles y Materiales de Oficina y Cómputo	47 328,32	19 531,17	3 727,07	1 175,71	0,00	3 727,07	15 804,10
2 99 02	Utiles y Materiales Médicos, Hospitalarios y de Investiga	2 334,93	378,79	342,07	138,58	0,00	342,07	36,73
2 99 03	Productos de Papel, Cartón e Impresos	30 316,07	9 729,90	5 855,62	3 263,26	0,00	5 855,62	3 874,28
2 99 04	Textiles y Vestuarios	103 303,35	52 568,65	15 103,91	266,76	0,00	15 103,91	37 464,74
2 99 05	Utiles y Materiales de Limpieza	62 907,97	25 329,63	19 216,04	3 183,35	0,00	19 216,04	6 113,59
2 99 06	Utiles y Materiales de resguardo y seguridad	21 066,01	48 509,43	18 381,49	3 562,63	0,00	18 381,49	30 127,94
2 99 07	Utiles y Materiales de Cocina y Comedor	3 186,90	1 203,09	291,70	205,50	0,00	291,70	911,38
2 99 99	Otros Utiles, Materiales y Suministros Diversos	59 707,41	45 488,52	9 263,16	-24 459,01	0,00	9 263,16	36 225,36
3 00 00	INTERESES Y COMISIONES	267 475,03	12 064,02	0,00	0,00	0,00	0,00	12 064,02
3 02 00	INTERESES SOBRE PRESTAMOS	350,00	0,00	0,00	0,00	0,00	0,00	0,00
3 02 05	Intereses sobre prestamos de instituciones	350,00	0,00	0,00	0,00	0,00	0,00	0,00
3 04 00	COMISIONES Y OTROS GASTOS	267 125,03	12 064,02	0,00	0,00	0,00	0,00	12 064,02
3 04 05	Diferencias por tipo de cambio	267 125,03	12 064,02	0,00	0,00	0,00	0,00	12 064,02
5 00 00	BIENES DURADEROS	103 340,12	8 631 960,11	2 910 928,93	555 776,97	0,00	2 910 928,93	5 721 031,18
5 01 00	MAQUINARIA, EQUIPO Y MOBILIARIO	103 340,12	2 512 803,51	1 045 391,27	211 044,55	0,00	1 045 391,27	1 467 412,24
5 01 01	Maquinaria y Equipo para la Producción	0,00	274 528,73	231 648,18	188,43	0,00	231 648,18	42 880,55
5 01 02	Equipo de Transporte	0,00	243 885,19	131 957,37	28 137,15	0,00	131 957,37	111 927,82
5 01 03	Equipo de Comunicación	36 333,05	354 141,37	268 185,42	5 132,64	0,00	268 185,42	85 955,95
5 01 04	Equipo y Mobiliario de Oficina	2 500,00	126 595,66	50 878,57	1 767,84	0,00	50 878,57	75 717,09
5 01 05	Equipo y Programas de Cómputo	64 507,07	1 295 887,81	285 968,78	168 678,32	0,00	285 968,78	1 009 919,04
5 01 06	Equipo Sanitario de Laboratorio e Investigación	0,00	15 340,09	14 453,54	-61,10	0,00	14 453,54	886,55
5 01 07	Equipo y Mobil. Educac., Deportivo y Recreativo	0,00	377,15	45,00	32,45	0,00	45,00	332,15
5 01 99	Maquinaria y Equipo Diverso	0,00	202 047,51	62 254,41	7 168,81	0,00	62 254,41	139 793,10
5 02 00	CONSTRUCCIONES, ADICIONES Y MEJORAS	0	6108825,802	1865537,664	344732,4178	0	1865537,664	4243288,137
5 02 01	Edificios	0,00	4 984 320,01	833 045,24	267 115,84	0,00	833 045,24	4 151 274,77
5 02 02	Vías de Comunicación Terrestre	0,00	1 067 505,79	1 032 492,42	77 616,58	0,00	1 032 492,42	35 013,36
5 02 07	Instalaciones	0,00	57 000,00	0,00	0,00	0,00	0,00	57 000,00
5 03 00	BIENES PREEXISTENTES	0,00	2 878,51	0,00	0,00	0,00	0,00	2 878,51
5 03 02	Edificios Preexistentes	0,00	2 878,51	0,00	0,00	0,00	0,00	2 878,51

UNIVERSIDAD NACIONAL
VICERRECTORÍA DE ADMINISTRACIÓN
PROGRAMA DE GESTIÓN FINANCIERA
INFORME DE EJECUCION PRESUPUESTARIA
31 de diciembre de 2020
RESUMEN DE EJECUCIÓN PRESUPUESTARIA
PROGRAMA ADMINISTRATIVO
(Cifras en miles de colones)

COD.	PARTIDA	PRES. INICIAL	TOTAL PRESUP.	GIRADO AL 31-12-20	GIRADO TRIMESTRAL	COMPROM.	TOTAL GASTADO	MONTO DISPONIBLE
5 99 00	BIENES DURADEROS DIVERSOS	0,00	7 452,29	0,00	0,00	0,00	0,00	7 452,29
5 99 03	Bienes Intangibles	0,00	7 452,29	0,00	0,00	0,00	0,00	7 452,29
6 00 00	TRANSFERENCIAS CORRIENTES	1 123 122,43	1 974 091,08	1 650 754,87	416 401,36	0,00	1 650 754,87	323 336,21
6 02 00	TRANSFERENCIAS CORRIENTES AL	34 505,45	15 006,20	9 950,48	233,83	0,00	9 950,48	5 055,72
6 02 01	Becas a funcionarios	1 000,00	1 000,00	0,00	-343,88	0,00	0,00	1 000,00
6 02 02	Becas a terceras personas	20 000,00	500,74	343,88	343,88	0,00	343,88	156,87
6 02 99	Otras transferencias a personas	13 505,45	13 505,45	9 606,61	233,83	0,00	9 606,61	3 898,85
6 03 00	PRESTACIONES	590 933,43	1 515 154,14	1 271 096,57	387 623,79	0,00	1 271 096,57	244 057,57
6 03 01	Prestaciones legales	590 933,43	1 515 154,14	1 271 096,57	387 623,79	0,00	1 271 096,57	244 057,57
6 04 00	TRANSFERENCIAS CORRIENTES A	383 637,38	414 884,57	363 162,96	27 913,57	0,00	363 162,96	51 721,61
6 04 01	Transferencias Corrientes a Asociaciones	356 177,25	387 424,45	335 702,83	25 605,08	0,00	335 702,83	51 721,61
6 04 02	Transferencias Corrientes a Fundaciones	0,00	0,00	0,00	-25 151,64	0,00	0,00	0,00
6 04 04	transf. Corr. A Otras Entidades Sin Fines Lucrativos	27 460,12	27 460,12	27 460,12	27 460,12	0,00	27 460,12	0,00
6 06 00	OTRAS TRANSFER. CORRIENTES AL SECTOR PRIVADO	0,00	9 800,00	1 720,84	0,00	0,00	1 720,84	8 079,16
6 06 01	Indemnizaciones	94 800,00	9 800,00	1 720,84	0,00	0,00	1 720,84	8 079,16
6 07 00	TRANSFER. CORRIENTES AL SECTOR EXTERNO	19 246,17	19 246,17	4 824,03	630,17	0,00	4 824,03	14 422,14
6 07 01	Transfer. Corrientes Organismos Internacionales	19 246,17	19 246,17	4 824,03	630,17	0,00	4 824,03	14 422,14
7 00 00	TRANSFERENCIAS DE CAPITAL	0,00	5 006 800,27	5 000 000,00	0,00	0,00	5 000 000,00	6 800,27
7 01 00	TRANSFERENCIAS DE CAPITAL AL SECTOR PUBLICO	0,00	5 006 800,27	5 000 000,00	0,00	0,00	5 000 000,00	6 800,27
7 01 02	Transferencia de Capital a Organos Desconcentrados	0,00	5 006 800,27	5 000 000,00	0,00	0,00	5 000 000,00	6 800,27
9 00 00	CUENTAS ESPECIALES	0,00	17 597,35	0,00	0,00	0,00	0,00	17 597,35
9 02 00	SUMAS SIN ASIGNACION PRESUPUESTARIA	0,00	17 597,35	0,00	0,00	0,00	0,00	17 597,35
9 02 01	Sumas Libres Sin Asignación Presupuestaria	0,00	17 597,35	0,00	0,00	0,00	0,00	17 597,35
TOTAL EGRESOS		27 801 096,17	42 057 141,98	32 705 160,17	3 667 673,90	0,00	32 705 160,17	9 351 981,81

PROGRAMA VIDA ESTUDIANTIL

UNIVERSIDAD NACIONAL
VICERRECTORÍA DE ADMINISTRACIÓN
PROGRAMA DE GESTIÓN FINANCIERA
INFORME DE EJECUCION PRESUPUESTARIA
AL 31 DE DICIEMBRE DE 2020
PROGRAMA VIDA ESTUDIANTIL
(Cifras en miles de colones)

COD.	PARTIDA	PRES. INICIAL	TOTAL PRESUP.	GIRADO AL 31-12-20	GIRADO TRIMESTRAL	COMPROM.	TOTAL GASTADO	MONTO DISPONIBLE
0 00 00	REMUNERACIONES	7 719 541,90	7 937 484,01	7 525 462,54	992 580,60	0,00	7 525 462,54	412 021,46
0 01 00	REMUNERACIONES BASICAS	2 938 231,51	2 832 509,56	2 770 805,84	228 109,72	0,00	2 770 805,84	61 703,72
0 01 01	Sueldos para Cargos Fijos	2 871 168,06	2 765 446,10	2 707 447,51	226 181,22	0,00	2 707 447,51	57 998,59
0 01 05	Suplencias	67 063,46	67 063,46	63 358,33	1 928,50	0,00	63 358,33	3 705,12
0 02 00	REMUNERACIONES EVENTUALES	100 862,81	106 862,81	71 370,71	5 651,84	0,00	71 370,71	35 492,10
0 02 02	Recargo de Funciones	40 212,29	46 212,29	41 663,95	3 405,91	0,00	41 663,95	4 548,34
0 02 04	Compensación Vacaciones	187,10	187,10	0,00	0,00	0,00	0,00	187,10
0 02 05	Dietas	60 463,43	60 463,43	29 706,77	2 245,93	0,00	29 706,77	30 756,66
0 03 00	INCENTIVOS SALARIALES	3 267 432,35	3 536 391,30	3 290 072,52	652 185,96	0,00	3 290 072,52	246 318,78
0 03 01	Retribución por Años Servidos	1 471 438,74	1 705 449,36	1 700 539,80	141 833,49	0,00	1 700 539,80	4 909,56
0 03 02	Restricc. Al Ejerc. Liberal de la Profesión	455 081,06	465 771,57	440 559,54	35 575,82	0,00	440 559,54	25 212,03
0 03 03	Décimo Tercer Mes	489 093,77	495 210,60	467 364,16	433 934,13	0,00	467 364,16	27 846,44
0 03 04	Salario Escolar	451 471,12	457 116,54	456 485,47	18 703,14	0,00	456 485,47	631,07
0 03 99	Otros Incentivos Salariales	400 347,65	412 843,22	225 123,54	22 139,38	0,00	225 123,54	187 719,68
0 04 00	CONTRIB. PAT. A L DESARROLLO Y SEG. SOCIA	572 239,76	580 074,27	551 026,94	41 995,85	0,00	551 026,94	29 047,33
0 04 01	Contr. Patron. A Seguro de la Salud CCSS	542 894,13	550 326,87	522 769,15	39 842,22	0,00	522 769,15	27 557,72
0 04 05	Contr. Patron. A Banco Pop. Y Desar. Comunal	29 345,63	29 747,40	28 257,79	2 153,63	0,00	28 257,79	1 489,61
0 05 00	CONTRIB. PAT. Fds. Pensiones y Otros de Cap	840 775,46	881 646,07	842 186,53	64 637,23	0,00	842 186,53	39 459,53
0 05 01	Contr. Patron. A Seguro de Pensiones CCSS	217 783,43	219 595,09	219 416,70	16 953,02	0,00	219 416,70	178,38
0 05 02	Aporte Patron. A Reg. Oblig. Pens. Complem.	88 036,89	106 242,20	104 546,60	12 864,96	0,00	104 546,60	1 695,60
0 05 03	Aporte Patron. A Fondo de Capital. Laboral.	176 073,77	178 484,39	150 074,15	6 542,06	0,00	150 074,15	28 410,24
0 05 04	Contrib. Patron. Otros Fondos Amist.Entes Pú	92 153,48	95 248,10	88 482,89	6 932,90	0,00	88 482,89	6 765,21
0 05 05	Fdos adm entes privados	266 727,88	282 076,29	279 666,19	21 344,29	0,00	279 666,19	2 410,09
1 00 00	SERVICIOS	1 129 826,40	1 119 328,61	478 810,35	154 025,77	0,00	478 810,35	640 518,25
1 01 00	ALQUILERES	12 887,97	32 684,44	9 250,20	7 932,60	0,00	9 250,20	23 434,24
1 01 01	Alquiler de Edificios Locales y Terrenos	8 363,79	667,19	564,48	564,48	0,00	564,48	102,71
1 01 02	Alquiler de Maquinaria, Equipo y Mobiliario	2 145,51	7 241,21	7 235,88	7 235,88	0,00	7 235,88	5,33
1 01 03	Alquiler de Equipo de Cómputo	0,00	22 942,06	0,00	0,00	0,00	0,00	22 942,06
1 01 04	Alquiler y Derechos Para Telecomunicaciones	2 059,25	1 833,98	1 449,84	132,24	0,00	1 449,84	384,14
1 01 99	Otros Alquileres	319,42	0,00	0,00	0,00	0,00	0,00	0,00
1 02 00	SERVICIOS BASICOS	31,21	2 092,08	297,08	0,00	0,00	297,08	1 795,00
1 02 03	Servicio de Correo	31,21	0,00	0,00	0,00	0,00	0,00	0,00
1 02 04	Servicio de Telecomunicaciones	0,00	1 844,99	49,99	0,00	0,00	49,99	1 795,00
1 02 99	Otros Servicios Básicos	0,00	247,09	247,09	0,00	0,00	247,09	0,00
1 03 00	SERVICIOS COMERCIALES Y FINANCIEROS	298 177,27	634 744,29	141 920,80	10 382,11	0,00	141 920,80	492 823,49
1 03 01	Información	16 803,72	5 128,01	5 076,23	5 076,23	0,00	5 076,23	51,78
1 03 02	Publicidad y propaganda	1 288,35	7 721,43	7 082,11	3 553,13	0,00	7 082,11	639,32
1 03 03	Impresión, Encuadernación y Otros	75 966,60	69 906,96	33 190,16	1 882,44	0,00	33 190,16	36 716,80
1 03 04	Transporte de Bienes	1 297,20	2 136,29	87,01	82,96	0,00	87,01	2 049,28
1 03 05	Transportes Aduaneros	227,01	0,00	0,00	0,00	0,00	0,00	0,00
1 03 06	Comis. Y Gastos por Serv. Financ. Y Comerc.	0,00	751,76	591,74	-158,30	0,00	591,74	160,02
1 03 07	Servs de Transport. Elect. De Informac.	202 594,39	549 099,84	95 893,55	-54,35	0,00	95 893,55	453 206,29
1 04 00	SERVICIOS DE GESTION Y APOYO	93 753,09	103 596,85	62 227,04	21 730,90	0,00	62 227,04	41 369,81
1 04 01	Servicios Médicos y de Laboratorio	34 638,99	17 349,60	15 768,00	4 848,00	0,00	15 768,00	1 581,60
1 04 02	Servicios Jurídicos	324,30	0,00	0,00	0,00	0,00	0,00	0,00
1 04 03	Servicios de Ingeniería	1 420,52	0,00	0,00	0,00	0,00	0,00	0,00
1 04 04	Servicios en Ciencias Económicas y Sociales	972,90	6 743,37	6 418,86	599,94	0,00	6 418,86	324,51
1 04 05	Serv. De desarrollo de Sist. Informáticos	1 907,44	0,00	0,00	0,00	0,00	0,00	0,00
1 04 06	Servicios Generales	24 812,51	26 413,71	7 889,47	2 018,12	0,00	7 889,47	18 524,24
1 04 99	Otros Servicios de Gestión y Apoyo	29 676,43	53 090,16	32 150,71	14 264,83	0,00	32 150,71	20 939,45

UNIVERSIDAD NACIONAL
VICERRECTORÍA DE ADMINISTRACIÓN
PROGRAMA DE GESTIÓN FINANCIERA
INFORME DE EJECUCIÓN PRESUPUESTARIA
AL 31 DE DICIEMBRE DE 2020
PROGRAMA VIDA ESTUDIANTIL
(Cifras en miles de colones)

COD.	PARTIDA	PRES. INICIAL	TOTAL PRESUP.	GIRADO AL 31-12-20	GIRADO TRIMESTRAL	COMPROM.	TOTAL GASTADO	MONTO DISPONIBLE
1 05 00	GASTOS DE VIAJE Y TRANSPORTE	91 248,46	27 070,33	26 025,27	966,12	0,00	26 025,27	1 045,06
1 05 01	Transporte Dentro del País	20 735,66	742,68	464,97	346,68	0,00	464,97	277,71
1 05 02	Viaticos Dentro del País	49 553,44	22 850,48	25 083,13	609,44	0,00	25 083,13	-2 232,65
1 05 03	Transporte en el Exterior	10 229,68	1 477,18	477,18	10,00	0,00	477,18	1 000,00
1 05 04	Viaticos en el Exterior	10 729,68	2 000,00	0,00	0,00	0,00	0,00	2 000,00
1 06 00	SEGUROS, REASEGUROS Y OTRAS OBLIGACIONES	150,00	8 237,93	8 178,93	0,00	0,00	8 178,93	59,00
1 06 01	Seguros	150,00	8 237,93	8 178,93	0,00	0,00	8 178,93	59,00
1 07 00	CAPACITACIÓN Y PROTOCOLO	359 965,51	245 014,76	189 527,16	90 291,64	0,00	189 527,16	55 487,59
1 07 01	Actividades de Capacitación	90 278,11	51 886,08	21 316,65	4 441,08	0,00	21 316,65	30 569,43
1 07 02	Actividades Protocolarias y Sociales	268 255,48	193 128,67	168 210,51	85 850,55	0,00	168 210,51	24 918,16
1 07 03	Gastos de Representación Institucional	1 431,92	0,00	0,00	0,00	0,00	0,00	0,00
1 08 00	MANTENIMIENTO REPARACION	126 369,54	44 587,37	27 981,52	17 338,82	0,00	27 981,52	16 605,85
1 08 01	Mantenimiento de Edificios y Locales	44 462,83	7 005,41	2 836,73	865,97	0,00	2 836,73	4 168,68
1 08 02	Mantenimiento de Vías de Comunicación	0,00	1 221,65	1 199,30	1 117,70	0,00	1 199,30	22,35
1 08 03	Mantenimiento de Instalaciones y Otras obras	4 957,01	0,00	0,00	0,00	0,00	0,00	0,00
1 08 04	Mantenimiento y Repar. De Maq. Y Equipo Pro	7 592,80	7 620,45	7 459,71	864,70	0,00	7 459,71	160,74
1 08 05	Manten. Y Repar. De Equipo de Transporte	3 694,39	1 142,48	109,76	-5,00	0,00	109,76	1 032,72
1 08 06	Manten. Y Repar. De Equipo de Comunicación	190,26	0,00	0,00	0,00	0,00	0,00	0,00
1 08 07	Mantenimiento y Repar. De Equipo y Mobil. O	5 268,33	2 690,24	671,85	210,23	0,00	671,85	2 018,39
1 08 08	Manten. Y Repar. De Equipo de Comp. Y Sist.	35 397,73	19 495,35	14 001,35	14 001,35	0,00	14 001,35	5 494,01
1 08 99	Manten. Y Repar. De Otros equipos.	24 806,20	5 411,79	1 702,82	283,88	0,00	1 702,82	3 708,97
1 99 00	SERVICIOS DIVERSOS	147 243,35	21 300,57	13 402,36	5 383,59	0,00	13 402,36	7 898,21
1 99 99	Otros Servicios No Especificados	147 243,35	21 300,57	13 402,36	5 383,59	0,00	13 402,36	7 898,21
2 00 00	MATERIALES Y SUMINISTROS	381 901,43	495 009,73	227 871,91	-104 805,78	0,00	227 871,91	267 137,83
2 01 00	PRODUCTOS QUIMICOS Y CONEXOS	58 711,70	33 022,71	14 166,39	5 156,02	0,00	14 166,39	18 856,32
2 01 01	Combustibles y Lubricantes	7 514,50	380,68	91,80	1,95	0,00	91,80	288,88
2 01 02	Productos Farmacéuticos y Medicinales	4 773,35	4 882,76	2 345,86	86,39	0,00	2 345,86	2 536,91
2 01 03	Productos veterinarios	100,79	0,00	0,00	0,00	0,00	0,00	0,00
2 01 04	Tintas, pinturas y diluyentes	37 725,86	18 402,56	6 828,38	1 372,14	0,00	6 828,38	11 574,17
2 01 99	Otros Productos Quimicos	8 597,19	9 356,71	4 900,34	3 695,54	0,00	4 900,34	4 456,37
2 02 00	ALIMENTOS Y PRODUCTOS AGROPECUARIOS	52 065,94	31 441,22	11 195,29	7 735,78	0,00	11 195,29	20 245,94
2 02 01	Productos Pecuarios y Otras Especies	50,40	0,00	0,00	0,00	0,00	0,00	0,00
2 02 02	Productos agroforestales	100,40	30,00	29,89	0,00	0,00	29,89	0,11
2 02 03	Alimentos y Bebidas	51 791,17	31 411,22	11 165,40	7 735,78	0,00	11 165,40	20 245,83
2 02 04	Alimentos Para Animales	123,97	0,00	0,00	0,00	0,00	0,00	0,00
2 03 00	MATERIALES Y PROD. DE USO EN CONST. Y MANTENIMIENTO	12 991,57	17 756,99	8 587,96	1 669,88	0,00	8 587,96	9 169,03
2 03 01	Materiales y Productos Metálicos	1 077,73	475,13	296,42	74,46	0,00	296,42	178,71
2 03 02	Materiales y productos minerales	0,00	1 218,93	1 197,32	1 082,36	0,00	1 197,32	21,60
2 03 03	Madera y Sus Derivados	0,00	177,40	177,40	60,40	0,00	177,40	0,00
2 03 04	Materiales y Prod. Elect. Telef. Y de Cómputo	10 673,59	14 761,26	6 115,42	12,09	0,00	6 115,42	8 645,85
2 03 05	Materiales y Productos de Vidrio	0,00	41,99	41,99	16,51	0,00	41,99	0,00
2 03 06	materiales y Productos de Plástico	0,00	203,64	161,95	0,00	0,00	161,95	41,69
2 03 99	Otros Mater. Y Prod de Uso en la Construcción	1 240,25	878,63	597,45	424,07	0,00	597,45	281,18
2 04 00	HERRAMIENTAS, REPUESTOS Y ACCESORIOS	38 016,84	58 943,56	27 359,41	6 899,71	0,00	27 359,41	31 584,15
2 04 01	Herramientas e Instrumentos	8 754,70	19 424,75	7 569,88	6 341,11	0,00	7 569,88	11 854,86
2 04 02	Repuestos y Accesorios	29 262,15	39 518,82	19 789,53	558,60	0,00	19 789,53	19 729,29

UNIVERSIDAD NACIONAL
VICERRECTORÍA DE ADMINISTRACIÓN
PROGRAMA DE GESTIÓN FINANCIERA
INFORME DE EJECUCION PRESUPUESTARIA
AL 31 DE DICIEMBRE DE 2020
PROGRAMA VIDA ESTUDIANTIL
(Cifras en miles de colones)

COD.	PARTIDA	PRES. INICIAL	TOTAL PRESUP.	GIRADO AL 31-12-20	GIRADO TRIMESTRAL	COMPROM.	TOTAL GASTADO	MONTO DISPONIBLE
2 99 00	UTILES, MATERIALES Y SUMINISTROS DIVERSOS	220 115,39	353 845,25	166 562,86	-126 267,16	0,00	166 562,86	187 282,38
2 99 01	Utiles y Materiales de Oficina y Cómputo	48 301,95	9 442,72	5 143,07	824,30	0,00	5 143,07	4 299,65
2 99 02	Utiles y Materiales Médicos, Hospitalarios y de	14 101,97	7 446,69	1 455,50	473,12	0,00	1 455,50	5 991,19
2 99 03	Productos de Papel, Cartón e Impresos	39 629,81	111 234,45	33 618,75	6 259,08	0,00	33 618,75	77 615,71
2 99 04	Textiles y Vestuarios	24 792,86	36 428,41	20 377,41	2 649,77	0,00	20 377,41	16 051,00
2 99 05	Utiles y Materiales de Limpieza	26 996,67	35 616,74	27 133,31	7 067,89	0,00	27 133,31	8 483,43
2 99 06	Utiles y Materiales de resguardo y seguridad	4 193,66	28 354,91	8 940,88	2 956,39	0,00	8 940,88	19 414,03
2 99 07	Utiles y Materiales de Cocina y Comedor	3 010,64	3 215,08	679,00	90,67	0,00	679,00	2 536,08
2 99 99	Otros Utiles, Materiales y Suministros Diversos	59 087,84	122 106,24	69 214,95	-146 588,37	0,00	69 214,95	52 891,29
4 00 00	ACTIVOS FINANCIEROS	3 900,00	1 019,77	0,00	0,00	0,00	0,00	1 019,77
4 01 00	PRESTAMOS	3 900,00	1 019,77	0,00	0,00	0,00	0,00	1 019,77
4 01 07	Prestamos Al Sector Privado	3 900,00	1 019,77	0,00	0,00	0,00	0,00	1 019,77
5 00 00	BIENES DURADEROS	88 260,30	5 980 109,77	587 503,73	36 150,31	0,00	587 503,73	5 392 606,04
5 01 00	MAQUINARIA, EQUIPO Y MOBILIARIO	74 025,30	1 768 463,34	398 927,14	26 355,28	0,00	398 927,14	1 369 536,20
5 01 01	Maquinaria y Equipo para la Producción	3 600,00	140 015,66	14 489,31	-39,65	0,00	14 489,31	125 526,35
5 01 02	Equipo de Transporte	0,00	87 058,66	12 013,68	0,00	0,00	12 013,68	75 044,98
5 01 03	Equipo de Comunicación	1 651,78	175 476,30	29 412,57	116,04	0,00	29 412,57	146 063,73
5 01 04	Equipo y Mobiliario de Oficina	14 984,17	239 306,43	108 296,84	2 505,74	0,00	108 296,84	131 009,59
5 01 05	Equipo y Programas de Cómputo	23 166,27	462 416,18	39 171,05	6 379,16	0,00	39 171,05	423 245,12
5 01 06	Equipo Sanitario de Laboratorio e Investigación	0,00	80 386,00	37 843,57	2 902,93	0,00	37 843,57	42 542,42
5 01 07	Equipo y Mobil. Educac., Deportivo y Recreativo	20 030,38	256 526,61	51 421,00	13 766,64	0,00	51 421,00	205 105,61
5 01 99	Maquinaria y Equipo Diverso	10 592,70	327 277,51	106 279,12	724,42	0,00	106 279,12	220 998,39
5 02 00	CONSTRUCCIONES, ADICIONES Y MEJORAS	14 235,00	4 211 646,43	188 576,59	9 795,03	0,00	188 576,59	4 023 069,85
5 02 01	Edificios	10 000,00	4 211 604,32	188 576,59	9 795,03	0,00	188 576,59	4 023 027,73
5 02 99	Otras Construc., Adiciones y Mejoras	4 235,00	42,11	0,00	0,00	0,00	0,00	42,11
6 00 00	TRANSFERENCIAS CORRIENTES	10 380 237,17	12 322 488,32	11 954 559,66	1 496 437,03	0,00	11 954 559,66	367 928,65
6 01 00	TRANSFERENCIAS CORRIENTES AL	6 000,00	6 000,00	0,00	0,00	0,00	0,00	6 000,00
6 01 03	Transferencias corrientes a instituciones	6 000,00	6 000,00	0,00	0,00	0,00	0,00	6 000,00
6 02 00	TRANSFERENCIAS CORRIENTES AL	10 200 990,94	12 139 042,70	11 810 777,81	1 487 950,50	0,00	11 810 777,81	328 264,90
6 02 01	Becas a funcionarios	139 746,87	402 958,26	321 005,29	-862,34	0,00	321 005,29	81 952,98
6 02 02	Becas a terceras personas	9 926 920,58	11 603 979,25	11 391 188,60	1 484 412,42	0,00	11 391 188,60	212 790,65
6 02 03	Ayudas a funcionarios	88 402,55	54 297,80	24 481,03	2 340,43	0,00	24 481,03	29 816,77
6 02 99	Otras transferencias a personas	45 920,93	77 807,39	74 102,89	2 060,00	0,00	74 102,89	3 704,51
6 03 00	PRESTACIONES	26 518,09	28 078,46	0,00	-2 393,76	0,00	0,00	28 078,46
6 03 01	Prestaciones legales	26 518,09	28 078,46	0,00	-2 393,76	0,00	0,00	28 078,46
6 04 00	TRANSFERENCIAS CORRIENTES A	146 728,14	149 367,16	143 781,86	10 880,29	0,00	143 781,86	5 585,30
6 04 01	Transferencias Corrientes a Asociaciones	146 728,14	149 367,16	143 781,86	10 880,29	0,00	143 781,86	5 585,30
9 00 00	CUENTAS ESPECIALES	0,00	196 643,70	0,00	0,00	0,00	0,00	196 643,70
9 02 00	SUMAS SIN ASIGNACION PRESUPUESTARIA	0,00	196 643,70	0,00	0,00	0,00	0,00	196 643,70
9 02 01	Sumas Libres Sin Asignación Presupuestaria	0,00	196 643,70	0,00	0,00	0,00	0,00	196 643,70
TOTAL EGRESOS		19 703 667,20	28 052 083,91	20 774 208,20	2 574 387,94	0,00	20 774 208,20	7 277 875,71

Anexos

Anexo 1
Clasificación
económica semestral
y anual

UNIVERSIDAD NACIONAL
VICERRECTORIA DE ADMINISTRACION
PROGRAMA DE GESTIÓN FINANCIERA
GASTOS REALES SEGÚN CLASIFICACIÓN ECONOMICA
AL 31 DE DICIEMBRE DE 2020
(cifras en miles de colones)

1. GASTOS CORRIENTES		110 591 579,80
1.1 Gasto de Consumo	94 477 235,95	
1.1.1 Remuneraciones		
1.1.1.1 Sueldos y salarios	71 704 640,66	
1.1.1.2 Contribuciones sociales	16 173 908,88	
1.1.2 Adquisición de bienes y servicios	6 598 686,41	
1.2 Intereses	32 203,15	
1.2.1 Internos	32 203,15	
1.2.2 Externos	0,00	
1.3 Transferencias corrientes	16 082 140,69	
1.3.1 Al sector público	931 027,48	
1.3.2 Al sector privado	15 143 718,24	
1.3.3 Al sector externo	7 394,97	
2. GASTO DE CAPITAL		13 897 728,88
2.1 Formación de capital	3 524 766,91	
2.1.1 Edificaciones	2 001 475,32	
2.1.2 Vías de comunicación	1 033 160,90	
2.1.3 Obras urbanísticas	0,00	
2.1.4 Instalaciones	152 194,33	
2.1.5 Otras obras	337 936,37	
2.2 Adquisición de activos	5 372 961,97	
2.2.1 Maquinaria y equipo	4 713 024,97	
2.2.2 Terrenos	659 919,01	
2.2.3 Edificios	17,99	
2.2.4 Intangibles	0,00	
2.2.5 Activos de valor	0,00	
2.3 Transferencias de capital	5 000 000,00	
2.3.1 Al sector público	5 000 000,00	
2.3.2 Al sector privado		
2.3.3 Al sector externo		
3. TRANSFERENCIAS FINANCIERAS		472 895,35
3.1 Concesión de préstamos	0,00	
3.2 Adquisición de valores		
3.3 Amortización	472 895,35	
3.3.1 Interna	472 895,35	
3.3.2 Externa		

UNIVERSIDAD NACIONAL
VICERRECTORIA DE ADMINISTRACION
PROGRAMA DE GESTIÓN FINANCIERA
GASTOS REALES SEGÚN CLASIFICACIÓN ECONOMICA
Julio a Diciembre 2020
(cifras en miles de colones)

1. GASTOS CORRIENTES		56 396 870,65
1.1 Gasto de Consumo	46 812 188,03	
1.1.1 Remuneraciones		
1.1.1.1 Sueldos y salarios	35 880 193,52	
1.1.1.2 Contribuciones sociales	7 522 505,87	
1.1.2 Adquisición de bienes y servicios	3 409 488,65	
1.2 Intereses	906,13	
1.2.1 Internos	906,13	
1.3 Transferencias corrientes	9 583 776,48	
1.3.1 Al sector público	837 950,00	
1.3.2 Al sector privado	8 742 170,44	
1.3.3 Al sector externo	3 656,04	
2. GASTO DE CAPITAL		10 690 720,45
2.1 Formación de capital	2 341 486,51	
2.1.1 Edificaciones	1 333 145,26	
2.1.2 Vías de comunicación	582 283,47	
2.1.4 Instalaciones	127 738,26	
2.1.5 Otras obras	298 319,53	
2.2 Adquisición de activos	3 349 233,93	
2.2.1 Maquinaria y equipo	3 349 479,71	
2.2.3 Edificios	-245,78	
2.3 Transferencias de capital	5 000 000,00	
2.3.1 Al sector público	5 000 000,00	
3. TRANSFERENCIAS FINANCIERAS		313 122,50
3.3 Amortización	313 122,50	
3.3.1 Interna	313 122,50	
3.2.2 Externa		

Anexo 2

Proyectos de inversión pública

Ficha Informativa - Proyectos de Inversión Pública

Estimado colaborador:

En acatamiento a las Normas Técnicas al Presupuesto Público, N-1-2012 R-DC-24-2012, de fecha 27-02-2012, la Gerencia de la División de Fiscalía operativa y Evaluativa de la Contraloría General de la República, solicita aquellos proyectos de inversión, completar la siguiente información:

Nombre del proyecto	Complejo Académico Sede Pérez Zeledón.					
Descripción	Programa Arquitectónico, con el cual se pretende construir un edificio de tres niveles que incluye: aulas, laboratorios de computo, oficinas de: Decanato, Vida Estudiantil, Financiero o Registro, Dirección Académica y Publicaciones. Adicionalmente incorpora los espacios de biblioteca, áreas de aseo, archivo, cubículos tanto para profesores como para la atención de proyectos, oficina sindical, oficina de correos. En forma complementaria constará con los siguientes servicios de apoyo, cuarto de redes, cuarto eléctrico, casa de máquinas, planta de tratamiento, cuarto para central telefónica, comedor, servicios sanitarios, plazas y áreas vestibulares. Se incluyó la soda que requiere atención urgente, las oficinas de mantenimiento que en conjunto con transportes se requieren demoler para cumplir con el área de retiros de la planta de tratamiento y el parqueo y la caseta que se requieren movilizar para cumplir con la normativa de Bomberos ya que los acceso no están cumpliendo para la entrada de máquinas de bomberos.					
Objetivo General	Modernizar la infraestructura física de la Sede Regional Brunca de Carácter estratégico que le permita la renovación de los espacios donde se desarrolla el quehacer institucional: Vida Estudiantil, Administrativo y Académico, para el cumplimiento de las condiciones mínimas de iluminación, ventilación y dimensión en el adecuado funcionamiento y adicionalmente para mejorar la accesibilidad en el cumplimiento de la Ley 7600.					
Modalidad de ejecución	Contratación Licitación Pública.					
Financiamiento	Recursos UNA Supéravit.					
Costo Total	₡	5 568 503 485,00				
Plazo de ejecución	Septiembre 2020 a Marzo 2022					
Monto Presupuestado	₡	5 568 503 485,00	Monto Girado	₡0	Monto Comprometido	₡ 5 469 333 244,02
Meta anual por alcanzar	Gestionar la construcción del proyecto denominado Edificio Pérez Zeledón.					
Grado de cumplimiento de la meta	Obra adjudicada en espera de refrendo.					
Unidad Responsable	PRODEMI					

Ficha Informativa - Proyectos de Inversión Pública

Estimado colaborador:

En acatamiento a las Normas Técnicas al Presupuesto Público, N-1-2012 R-DC-24-2012, de fecha 27-02-2012, la Gerencia de la División de Fiscalía operativa y Evaluativa

Nombre del proyecto	Casa Estudiantil.				
Descripción	Construir un Edificio de tres niveles en donde actualmente se ubica la Soda Padre Royo, que brinde espacios para la Soda, para el desarrollo				
Objetivo General	Brindar un espacio para realizar actividades de integración de la comunidad estudiantil y la comunidad universitaria en general, que fomente la				
Modalidad de ejecución	Contratación Licitación Pública.				
Financiamiento	Recursos UNA Superávit				
Costo Total	₡	3 820 808 504,80			
Plazo de ejecución	No aplica				
Monto Presupuestado	₡	3 820 808 504,80	Monto Girado	₡0	Monto Comprometido
					₡0
Meta anual por alcanzar	Gestionar la construcción del proyecto denominado Casa Estudiantil.				
Grado de cumplimiento de la meta	Proceso de contratación administrativa infructuoso.				
Unidad Responsable	PRODEMI				

Fuente: Normas Técnicas al Presupuesto Público, N-1-2012 R-DC-24-2012, de fecha 27-02-2012, Proyectos de inversión pública que por su monto defina la Gerencia de la

Ficha Informativa - Proyectos de Inversión Pública

Estimado colaborador:

En acatamiento a las Normas Técnicas al Presupuesto Público, N-1-2012 R-DC-24-2012, de fecha 27-02-2012, la Gerencia de la División de Fiscalía operativa y Evaluativa

Nombre del proyecto	Proyecto Centro de Procesamiento de Datos (CPD).				
Descripción	Obra de inversión destinada a solventar las necesidades institucionales del resguardo de la información y seguridad en el respaldo de los				
Objetivo General	Brindar seguridad al respaldo de la información institucional mediante la redundancia de la capacidad de almacenamiento que asegure el				
Modalidad de ejecución	Contratación Licitación Pública.				
Financiamiento	Recursos UNA Superávit.				
Costo Total	₡	1 833 000 000,00			
Plazo de ejecución	26 Meses				

Monto Presupuestado	₪ 1 833 000 000,00	Monto Girado	₪0	Monto Comprometido	₪ 1 796 790 996,00
----------------------------	--------------------	---------------------	----	---------------------------	--------------------

Meta anual por alcanzar	Gestionar la adjudicación del Proyecto Centro de Procesamiento de Datos (CPD).
--------------------------------	--

Grado de cumplimiento de la meta	Obra adjudicada en firme.
---	---------------------------

Unidad Responsable	Dirección de Tecnologías de la Información y Comunicación (DTIC).
---------------------------	---

Fuente: Normas Técnicas al Presupuesto Público, N-1-2012 R-DC-24-2012, de fecha 27-02-2012, Proyectos de inversión pública que por su monto defina la Gerencia de la

Ficha Informativa - Proyectos de Inversión Pública

Estimado colaborador:

En acatamiento a las Normas Técnicas al Presupuesto Público, N-1-2012 R-DC-24-2012, de fecha 27-02-2012, la Gerencia de la División de Fiscalía operativa y Evaluativa

Nombre del proyecto	Casa Internacional
----------------------------	--------------------

Descripción	Edificio que permite el intercambio con profesores destacados de otras universidades y estudiantes en programas de posgrado de
--------------------	--

Objetivo General	Brindar un espacio adecuado para profesores pasantes y estudiantes de posgrado de universidades extranjeras.
-------------------------	--

Modalidad de ejecución	Contratación Licitación Pública
-------------------------------	---------------------------------

Financiamiento	Recursos UNA Superávit
-----------------------	------------------------

Costo Total	₪ 1 816 197 990,54
--------------------	--------------------

Plazo de ejecución	Enero 2020 a Abril 2021.
---------------------------	--------------------------

Monto Presupuestado	₪ 1 816 197 990,54	Monto Girado	₪ 683 797 379,04	Monto Comprometido	₪ 1 132 400 611,20
----------------------------	--------------------	---------------------	------------------	---------------------------	--------------------

Meta anual por alcanzar	Gestionar la construcción del proyecto denominado Casa Internacional.
--------------------------------	---

Grado de cumplimiento de la meta	Obra en ejecución con un 50% de avance.
---	---

Unidad Responsable	PRODEMI
---------------------------	---------

Fuente: Normas Técnicas al Presupuesto Público, N-1-2012 R-DC-24-2012, de fecha 27-02-2012, Proyectos de inversión pública que por su monto defina la Gerencia de la

Anexo 3

Remuneraciones

Anexo 3.1.
Cargos Fijos
Aplicación General a
diciembre 2020

PROGRAMA ACADÉMICO

Universidad Nacional
Vicerrectoría de Administración
Programa de Gestión Financiera
Relación de Cargos Fijos
AL 30 DE DICIEMBRE 2020

Total Programa Académico-Recursos de Aplicación General

Código de Puesto	Nombre del puesto	Cat.	Salario Base	Presupuestadas		Creadas en ejecución		Modificadas		Total disponibles para ejecución en el año		Gastadas		Diferencia	
				Horas	T.C.	Horas	T.C.	Horas	T.C.	Horas	T.C.	Horas	T.C.	Horas	T.C.
010101-1	GESTION OPERATIVA BASICO EN SERVICIOS GENERALES CONSERJE	11	€ 459 410,43	402 480	139,75	0	0,00	4 854	1,69	407 334,00	141,44	401 574	139,44	5 760	2,00
010101-2	GESTION OPERATIVA BASICO EN SERVICIOS GENERALES OPERARIO/A	11	€ 459 410,43	2 880	1,00	0	0,00	0	0,00	2 880,00	1,00	2 880	1,00	0	0,00
010201-4	GESTION OPERATIVA AUXILIAR EN SERVICIOS GENERALES OFICIAL DE	12	€ 475 489,89	109 440	38,00	2 880	1,00	0	0,00	112 320,00	39,00	108 288	37,60	4 032	1,40
010401-6	GESTION OPERATIVA ESPECIALIZADO EN SERVICIOS GENERALES CHOFER	14	€ 524 215,57	48 960	17,00	1 400	0,49	1 368	0,48	51 728,00	17,96	48 888	16,98	2 840	0,99
010401-7	GESTION OPERATIVA ESPECIALIZADO EN SERVICIOS GENERALES OFICIAL	14	€ 524 215,57	2 880	1,00	0	0,00	0	0,00	2 880,00	1,00	2 880	1,00	0	0,00
010401-8	GESTION OPERATIVA ESPECIALIZADO EN SERVICIOS GENERALES MENSAJERO/A	14	€ 524 215,57	5 760	2,00	0	0,00	0	0,00	5 760,00	2,00	5 760	2,00	0	0,00
020202-23	TECNICO AUXILIAR EN SERVICIO DE PUBLICACIONES E IMPRESIONES	21	€ 558 289,51	2 880	1,00	0	0,00	-114	-0,04	2 766,00	0,96	2 600	0,90	166	0,06
020402-27	TECNICO ESPECIALIZADO EN SERVICIO DE PUBLICACIONES E IMPRESIONES	25	€ 728 813,91	2 880	1,00	0	0,00	0	0,00	2 880,00	1,00	2 880	1,00	0	0,00
020704-39	TECNICO ANALISTA EN SERVICIOS ADMINISTRATIVOS ADMINISTRADOR/A EN	24	€ 659 560,27	17 280	6,00	0	0,00	0	0,00	17 280,00	6,00	17 280	6,00	0	0,00
020704-39	TECNICO ANALISTA EN SERVICIOS ADMINISTRATIVOS ADMINISTRADOR/A EN	24	€ 659 560,27	2 880	1,00	0	0,00	0	0,00	2 880,00	1,00	2 880	1,00	0	0,00
030304-40	PROFESIONAL ASISTENCIAL EN SERVICIOS ADMINISTRATIVOS	32	€ 791 132,77	32 400	11,25	0	0,00	-2 448	-0,85	29 952,00	10,40	29 952	10,40	0	0,00
030304-41	PROFESIONAL ASISTENCIAL EN SERVICIOS ADMINISTRATIVOS	32	€ 791 132,77	2 880	1,00	240	0,08	240	0,08	3 360,00	1,17	3 104	1,08	256	0,09
030304-44	PROFESIONAL ASISTENCIAL EN SERVICIOS ADMINISTRATIVOS	32	€ 791 132,77	8 640	3,00	0	0,00	0	0,00	8 640,00	3,00	8 640	3,00	0	0,00
030604-45	PROFESIONAL EJECUTIVO EN SERVICIOS ADMINISTRATIVOS ADMINISTRADOR/A DE	34	€ 930 745,50	2 880	1,00	0	0,00	0	0,00	2 880,00	1,00	2 880	1,00	0	0,00
030604-45	PROFESIONAL EJECUTIVO EN SERVICIOS ADMINISTRATIVOS ADMINISTRADOR/A DE	34	€ 930 745,50	123 840	43,00	0	0,00	-40	-0,01	123 800,00	42,99	123 208	42,78	592	0,21
030604-46	PROFESIONAL EJECUTIVO EN SERVICIOS ADMINISTRATIVOS ADMINISTRADOR/A DE	34	€ 930 745,50	8 640	3,00	0	0,00	-680	-0,24	7 960,00	2,76	7 536	2,62	424	0,15
030604-47	PROFESIONAL EJECUTIVO EN SERVICIOS ADMINISTRATIVOS ADMINISTRADOR/A DE	34	€ 930 745,50	2 880	1,00	0	0,00	0	0,00	2 880,00	1,00	2 880	1,00	0	0,00
030604-48	PROFESIONAL EJECUTIVO EN SERVICIOS ADMINISTRATIVOS ADMINISTRADOR/A DE	34	€ 930 745,50	5 760	2,00	0	0,00	0	0,00	5 760,00	2,00	5 760	2,00	0	0,00
030704-49	PROFESIONAL ANALISTA EN SERVICIOS ADMINISTRATIVOS ADMINISTRADOR/A DE	35	€ 991 241,58	20 160	7,00	0	0,00	0	0,00	20 160,00	7,00	17 008	5,91	3 152	1,09
030904-53	PROFESIONAL ASESOR DE PROCESO EN SERVICIOS ADMINISTRATIVOS ASESOR/A	37	€ 1 156 158,88	8 640	3,00	0	0,00	0	0,00	8 640,00	3,00	7 152	2,48	1 488	0,52
031204-55	PROFESIONAL ASESOR GENERAL EN SERVICIOS ADMINISTRATIVOS ASESOR/A	38	€ 1 265 996,59	2 880	1,00	0	0,00	0	0,00	2 880,00	1,00	2 872	1,00	8	0,00
040604-56	DIRECTOR EJECUTIVO EN SERVICIOS ADMINISTRATIVOS DIRECTOR/A DE	42	€ 1 172 145,84	28 800	10,00	0	0,00	0	0,00	28 800,00	10,00	28 792	10,00	8	0,00
041104-58	DIRECTOR ASESOR EN SERVICIOS ADMINISTRATIVOS DIRECTOR/A DE	44	€ 1 418 295,97	2 880	1,00	0	0,00	-1 200	-0,42	1 680,00	0,58	1 680	0,58	0	0,00
010105-59	GESTION OPERATIVA BASICO EN PLANEAMIENTO ESPACIAL OPERARIO/A	11	€ 459 410,43	11 520	4,00	0	0,00	0	0,00	11 520,00	4,00	11 344	3,94	176	0,06
010305-60	GESTION OPERATIVA ASISTENCIAL EN PLANEAMIENTO ESPACIAL OPERARIO/A	13	€ 496 886,86	5 760	2,00	0	0,00	0	0,00	5 760,00	2,00	5 760	2,00	0	0,00
010405-61	GESTION OPERATIVA ESPECIALIZADO EN PLANEAMIENTO ESPACIAL OPERARIO/A	14	€ 524 215,57	5 760	2,00	0	0,00	0	0,00	5 760,00	2,00	5 112	1,78	648	0,23
020205-62	TECNICO AUXILIAR EN PLANEAMIENTO ESPACIAL CARPINTERO ALBAÑIL	21	€ 558 289,51	11 520	4,00	0	0,00	0	0,00	11 520,00	4,00	11 160	3,88	360	0,13
020305-64	TECNICO ASISTENCIAL EN PLANEAMIENTO ESPACIAL	22	€ 565 150,64	8 640	3,00	0	0,00	0	0,00	8 640,00	3,00	8 640	3,00	0	0,00

Universidad Nacional
Vicerrectoría de Administración
Programa de Gestión Financiera
Relación de Cargos Fijos
AL 30 DE DICIEMBRE 2020

Total Programa Académico-Recursos de Aplicación General

Código de Puesto	Nombre del puesto	Cat.	Salario Base	Presupuestadas		Creadas en ejecución		Modificadas		Total disponibles para ejecución en el año		Gastadas		Diferencia	
				Horas	T.C.	Horas	T.C.	Horas	T.C.	Horas	T.C.	Horas	T.C.	Horas	T.C.
020505-67	TECNICO GENERAL EN PLANEAMIENTO ESPACIAL ELECTROMECHANICO/A	23	€ 602 337,54	2 880	1,00	0	0,00	-480	-0,17	2 400,00	0,83	920	0,32	1 480	0,51
020705-71	TECNICO ANALISTA EN PLANEAMIENTO ESPACIAL EBANISTA	24	€ 659 560,27	2 880	1,00	0	0,00	0	0,00	2 880,00	1,00	0	0,00	2 880	1,00
020705-72	TECNICO ANALISTA EN PLANEAMIENTO ESPACIAL ELECTROMECHANICO/A	24	€ 659 560,27	2 880	1,00	0	0,00	0	0,00	2 880,00	1,00	0	0,00	2 880	1,00
031205-88	PROFESIONAL ASESOR GENERAL EN PLANEAMIENTO ESPACIAL AREA DE GESTION OPERATIVA ESPECIALIZADO EN	38	€ 1 265 996,59	2 880	1,00	0	0,00	-1 920	-0,67	960,00	0,33	960	0,33	0	0,00
010406-90	PROVEEDURIA BODEGUERO/A	14	€ 524 215,57	4 320	1,50	0	0,00	0	0,00	4 320,00	1,50	4 320	1,50	0	0,00
020206-91	TECNICO AUXILIAR EN PROVEEDURIA BODEGUERO/A	21	€ 558 289,51	5 760	2,00	0	0,00	0	0,00	5 760,00	2,00	5 760	2,00	0	0,00
020706-92	TECNICO ANALISTA EN PROVEEDURIA ADMINISTRADOR/A PLANIFICACION Y PROFESIONAL ASISTENCIAL EN	24	€ 659 560,27	1 080	0,38	0	0,00	0	0,00	1 080,00	0,38	0	0,00	1 080	0,38
030306-94	PROVEEDURIA ADMINISTRADOR/A TECNICO ASISTENCIAL EN FINANCIERO	32	€ 791 132,77	960	0,33	720	0,25	720	0,25	2 400,00	0,83	1 592	0,55	808	0,28
020307-103	CONTABLE ASISTENTE DE CONTADURIA TECNICO GENERAL EN FINANCIERO	22	€ 565 150,64	1 440	0,50	0	0,00	0	0,00	1 440,00	0,50	1 440	0,50	0	0,00
020507-105	CONTABLE CONTADOR/A	23	€ 602 337,54	4 320	1,50	0	0,00	-1 285	-0,45	3 035,00	1,05	3 035	1,05	0	0,00
020309-125	TECNICO ASISTENCIAL EN DESARROLLO TECNOLOGICO SOPORTE TECNICO	22	€ 565 150,64	5 760	2,00	0	0,00	0	0,00	5 760,00	2,00	2 880	1,00	2 880	1,00
020709-246	TECNICO ANALISTA EN DESARROLLO TECNOLOGICO TECNICO INFORMATICO/A	24	€ 659 560,27	2 880	1,00	0	0,00	0	0,00	2 880,00	1,00	2 880	1,00	0	0,00
020709-246	TECNICO ANALISTA EN DESARROLLO TECNOLOGICO TECNICO INFORMATICO/A	24	€ 659 560,27	41 760	14,50	0	0,00	3 306	1,15	45 066,00	15,65	45 060	15,65	6	0,00
020409-128	TECNICO ESPECIALIZADO EN DESARROLLO TECNOLOGICO SOPORTE PROFESIONAL ASISTENCIAL EN	25	€ 728 813,91	8 640	3,00	0	0,00	0	0,00	8 640,00	3,00	8 640	3,00	0	0,00
030309-129	DESARROLLO TECNOLOGICO PROFESIONAL ASISTENCIAL EN	32	€ 791 132,77	51 840	18,00	0	0,00	-2 880	-1,00	48 960,00	17,00	48 960	17,00	0	0,00
030309-129	DESARROLLO TECNOLOGICO PROFESIONAL ASISTENCIAL EN	32	€ 791 132,77	5 760	2,00	0	0,00	0	0,00	5 760,00	2,00	5 760	2,00	0	0,00
030609-132	PROFESIONAL EJECUTIVO EN DESARROLLO TECNOLOGICO	34	€ 930 745,50	8 640	3,00	0	0,00	0	0,00	8 640,00	3,00	8 640	3,00	0	0,00
030709-135	PROFESIONAL ANALISTA EN DESARROLLO TECNOLOGICO	35	€ 991 241,58	8 640	3,00	0	0,00	0	0,00	8 640,00	3,00	8 640	3,00	0	0,00
031210-147	PROFESIONAL ASESOR GENERAL EN PLANEAMIENTO JEFE/A AREA GESTION	38	€ 1 265 996,59	2 880	1,00	0	0,00	-1 168	-0,41	1 712,00	0,59	1 592	0,55	120	0,04
020714-194	TECNICO ANALISTA EN SISTEMA DE INFORMACION DOCUMENTAL TECNICO/A	24	€ 659 560,27	2 880	1,00	0	0,00	0	0,00	2 880,00	1,00	2 880	1,00	0	0,00
030314-195	PROFESIONAL ASISTENCIAL EN SISTEMA DE INFORMACION DOCUMENTAL	32	€ 791 132,77	23 040	8,00	0	0,00	-456	-0,16	22 584,00	7,84	22 584	7,84	0	0,00
030614-197	PROFESIONAL EJECUTIVO EN SISTEMA DE INFORMACION DOCUMENTAL	34	€ 930 745,50	2 880	1,00	0	0,00	0	0,00	2 880,00	1,00	2 720	0,94	160	0,06
030614-197	PROFESIONAL EJECUTIVO EN SISTEMA DE INFORMACION DOCUMENTAL	34	€ 930 745,50	8 640	3,00	0	0,00	0	0,00	8 640,00	3,00	8 640	3,00	0	0,00
030714-199	PROFESIONAL ANALISTA EN SISTEMA DE INFORMACION DOCUMENTAL JEFE/A EN	35	€ 991 241,58	2 880	1,00	0	0,00	0	0,00	2 880,00	1,00	2 880	1,00	0	0,00
030316-210	PROFESIONAL ASISTENCIAL EN VIDA ESTUDIANTIL ORIENTADOR/A	32	€ 791 132,77	5 760	2,00	0	0,00	0	0,00	5 760,00	2,00	5 760	2,00	0	0,00
030716-218	PROFESIONAL ANALISTA EN VIDA ESTUDIANTIL TRABAJADOR/A SOCIAL	35	€ 991 241,58	2 880	1,00	0	0,00	0	0,00	2 880,00	1,00	2 880	1,00	0	0,00
010203-224	GESTION OPERATIVA AUXILIAR EN SERVICIOS SECRETARIALES	12	€ 475 489,89	10 080	3,50	0	0,00	-1	0,00	10 079,00	3,50	7 917	2,75	2 162	0,75
010203-225	GESTION OPERATIVA AUXILIAR EN SERVICIOS SECRETARIALES OFICINISTA	12	€ 475 489,89	82 080	28,50	16	0,01	-4 136	-1,44	77 960,00	27,07	74 432	25,84	3 528	1,23

Universidad Nacional
Vicerrectoría de Administración
Programa de Gestión Financiera
Relación de Cargos Fijos
AL 30 DE DICIEMBRE 2020

Total Programa Académico-Recursos de Aplicación General

Código de Puesto	Nombre del puesto	Cat.	Salario Base	Presupuestadas		Creadas en ejecución		Modificadas		Total disponibles para ejecución en el año		Gastadas		Diferencia	
				Horas	T.C.	Horas	T.C.	Horas	T.C.	Horas	T.C.	Horas	T.C.	Horas	T.C.
020203-226	TECNICO AUXILIAR EN SERVICIOS SECRETARIALES SECRETARIO/A DE	21	€ 558 289,51	5 760	2,00	0	0,00	0	0,00	5 760,00	2,00	2 880	1,00	2 880	1,00
020203-226	TECNICO AUXILIAR EN SERVICIOS SECRETARIALES SECRETARIO/A DE	21	€ 558 289,51	148 320	51,50	272	0,09	4 888	1,70	153 480,00	53,29	152 500	52,95	980	0,34
020303-227	TECNICO ASISTENCIAL EN SERVICIOS SECRETARIALES SECRETARIO/A DE	22	€ 565 150,64	203 040	70,50	8	0,00	0	0,00	203 048,00	70,50	198 296	68,85	4 752	1,65
020303-228	TECNICO ASISTENCIAL EN SERVICIOS SECRETARIALES SECRETARIO/A DE	22	€ 565 150,64	2 880	1,00	0	0,00	0	0,00	2 880,00	1,00	2 880	1,00	0	0,00
020303-229	TECNICO ASISTENCIAL EN SERVICIOS SECRETARIALES SECRETARIO/A DE	22	€ 565 150,64	5 760	2,00	1 680	0,58	0	0,00	7 440,00	2,58	5 760	2,00	1 680	0,58
030203-230	PROFESIONAL AUXILIAR EN SERVICIOS SECRETARIALES SECRETARIO/A	31	€ 632 904,43	92 880	32,25	0	0,00	1 156	0,40	94 036,00	32,65	89 260	30,99	4 776	1,66
030203-230	PROFESIONAL AUXILIAR EN SERVICIOS SECRETARIALES SECRETARIO/A	31	€ 632 904,43	2 880	1,00	0	0,00	0	0,00	2 880,00	1,00	2 880	1,00	0	0,00
030303-231	PROFESIONAL ASISTENCIAL EN SERVICIOS SECRETARIALES	32	€ 791 132,77	11 520	4,00	0	0,00	0	0,00	11 520,00	4,00	11 352	3,94	168	0,06
072004-800	ASISTENTE TECNICO EJECUTIVO 2	54	€ 999 673,75	2 880	1,00	0	0,00	-1 113	-0,39	1 767,00	0,61	255	0,09	1 512	0,53
072204-802	COORDINADOR/A EJECUTIVO/A ADM	84	€ 1 535 730,00	5 760	2,00	0	0,00	0	0,00	5 760,00	2,00	5 760	2,00	0	0,00
114020-900	PROFESOR/A BACHILLER	87	€ 791 133,67	1 440	0,50	0	0,00	-152	-0,05	1 288,00	0,45	1 288	0,45	0	0,00
114020-900	PROFESOR/A BACHILLER	87	€ 791 133,67	0	0,00	0	0,00	132	0,05	132,00	0,05	0	0,00	132	0,05
114120-901	PROFESOR/A INSTRUCTOR/A LICENCIADO/A	88	€ 930 745,50	96 562	33,53	0	0,00	1 716	0,60	98 278,00	34,12	83 644	29,04	14 634	5,08
114120-901	PROFESOR/A INSTRUCTOR/A LICENCIADO/A	88	€ 930 745,50	0	0,00	176	0,06	4 856	1,69	5 032,00	1,75	5 739	1,99	-707	-0,25
114120-901	PROFESOR/A INSTRUCTOR/A LICENCIADO/A	88	€ 930 745,50	521 409,6	181,05	71 563	24,85	86 325	29,97	679 297,60	235,87	647 675	224,89	31 622,60	10,99
114220-902	PROFESOR/A 1	89	€ 1 023 820,06	658 304	228,58	57 502	19,97	6 581	2,29	722 387,00	250,83	681 085	236,49	41 302	14,34
114220-902	PROFESOR/A 1	89	€ 1 023 820,06	0	0,00	88	0,03	3 251	1,13	3 339,00	1,16	2 727	0,95	612	0,21
114220-902	PROFESOR/A 1	89	€ 1 023 820,06	51 152	17,76	0	0,00	1 484	0,52	52 636,00	18,28	48 198	16,74	4 438	1,54
114320-903	PROFESOR/A 2	90	€ 1 228 584,06	1 595 748	554,08	40 624	14,11	-41 533	-14,42	1 594 839,00	553,76	1 546 718	537,05	48 121	16,71
114320-903	PROFESOR/A 2	90	€ 1 228 584,06	0	0,00	0	0,00	520	0,18	520,00	0,18	468	0,16	52	0,02
114320-903	PROFESOR/A 2	90	€ 1 228 584,06	25 200	8,75	5 760	2,00	-3 106	-1,08	27 854,00	9,67	19 812	6,88	8 042	2,79
114420-904	CATEDRATICO/A	91	€ 1 597 159,29	725 040	251,75	1 440	0,50	-79 587	-27,63	646 893,00	224,62	633 115	219,83	13 778	4,78
114420-904	CATEDRATICO/A	91	€ 1 597 159,29	2 880	1,00	0	0,00	-302	-0,10	2 578,00	0,90	0	0,00	2 578	0,90
120020-908	MIEMBRO SEPUNA	90	€ 1 228 584,06	1 440	0,50	0	0,00	0	0,00	1 440,00	0,50	1 440	0,50	0	0,00
120020-908	MIEMBRO SEPUNA	91	€ 1 597 159,29	1 440	0,50	0	0,00	0	0,00	1 440,00	0,50	1 336	0,46	104	0,04
120020-916	PRESIDENTE/A SEPUNA	91	€ 1 597 159,29	2 160	0,75	0	0,00	0	0,00	2 160,00	0,75	2 160	0,75	0	0,00
130020-921	COORDINADOR/A PROGRAMA DE POSGRADO	88	€ 930 745,50	2 584	0,90	0	0,00	-1 144	-0,40	1 440,00	0,50	1 440	0,50	0	0,00
130020-921	COORDINADOR/A PROGRAMA DE POSGRADO	90	€ 1 228 584,06	5 040	1,75	0	0,00	-3 433	-1,19	1 607,00	0,56	1 607	0,56	0	0,00

Universidad Nacional
Vicerrectoría de Administración
Programa de Gestión Financiera
Relación de Cargos Fijos
AL 30 DE DICIEMBRE 2020

Total Programa Académico-Recursos de Aplicación General

Código de Puesto	Nombre del puesto	Cat.	Salario Base	Presupuestadas		Creadas en ejecución		Modificadas		Total disponibles para ejecución en el año		Gastadas		Diferencia	
				Horas	T.C.	Horas	T.C.	Horas	T.C.	Horas	T.C.	Horas	T.C.	Horas	T.C.
130020-921	COORDINADOR/A PROGRAMA DE POSGRADO	91	€ 1 597 159,29	720	0,25	0	0,00	0	0,00	720,00	0,25	720	0,25	0	0,00
130020-922	COORDINADOR/A DE PROGRAMAS Y PROYECTOS	88	€ 930 745,50	2 520	0,88	0	0,00	-1 080	-0,38	1 440,00	0,50	1 440	0,50	0	0,00
130020-922	COORDINADOR/A DE PROGRAMAS Y PROYECTOS	89	€ 1 023 820,06	2 160	0,75	0	0,00	0	0,00	2 160,00	0,75	2 160	0,75	0	0,00
130020-922	COORDINADOR/A DE PROGRAMAS Y PROYECTOS	90	€ 1 228 584,06	2 164	0,75	0	0,00	-840	-0,29	1 324,00	0,46	1 320	0,46	4	0,00
130020-922	COORDINADOR/A DE PROGRAMAS Y PROYECTOS	91	€ 1 597 159,29	2 160	0,75	0	0,00	0	0,00	2 160,00	0,75	2 160	0,75	0	0,00
130020-925	DIRECTOR/A DE UNIDAD ACADEMICA	88	€ 930 745,50	14 400	5,00	0	0,00	-368	-0,13	14 032,00	4,87	13 800	4,79	232	0,08
130020-925	DIRECTOR/A DE UNIDAD ACADEMICA	89	€ 1 023 820,06	8 640	3,00	0	0,00	-680	-0,24	7 960,00	2,76	7 296	2,53	664	0,23
130020-925	DIRECTOR/A DE UNIDAD ACADEMICA	90	€ 1 228 584,06	46 080	16,00	0	0,00	-1 000	-0,35	45 080,00	15,65	43 024	14,94	2 056	0,71
130020-925	DIRECTOR/A DE UNIDAD ACADEMICA	91	€ 1 597 159,29	57 600	20,00	272	0,09	-3 854	-1,34	54 018,00	18,76	53 192	18,47	826	0,29
160020-926	SUBDIRECTOR/A DE UNIDAD ACADEMICA	88	€ 930 745,50	3 600	1,25	0	0,00	-461	-0,16	3 139,00	1,09	3 139	1,09	0	0,00
160020-926	SUBDIRECTOR/A DE UNIDAD ACADEMICA	89	€ 1 023 820,06	5 040	1,75	0	0,00	0	0,00	5 040,00	1,75	5 040	1,75	0	0,00
160020-926	SUBDIRECTOR/A DE UNIDAD ACADEMICA	90	€ 1 228 584,06	35 280	12,25	112	0,04	-2 033	-0,71	33 359,00	11,58	32 136	11,16	1 223	0,42
160020-926	SUBDIRECTOR/A DE UNIDAD ACADEMICA	91	€ 1 597 159,29	7 920	2,75	0	0,00	-1 646	-0,57	6 274,00	2,18	4 204	1,46	2 070	0,72
130020-927	VICEDECANO/A	90	€ 1 228 584,06	14 400	5,00	0	0,00	-1 650	-0,57	12 750,00	4,43	11 256	3,91	1 494	0,52
130020-927	VICEDECANO/A	91	€ 1 597 159,29	11 520	4,00	0	0,00	-1 528	-0,53	9 992,00	3,47	9 816	3,41	176	0,06
130020-928	DECANO/A	88	€ 930 745,50	5 760	2,00	0	0,00	-1 902	-0,66	3 858,00	1,34	2 880	1,00	978	0,34
130020-928	DECANO/A	89	€ 1 023 820,06	2 880	1,00	0	0,00	0	0,00	2 880,00	1,00	2 880	1,00	0	0,00
130020-928	DECANO/A	90	€ 1 228 584,06	5 760	2,00	0	0,00	-160	-0,06	5 600,00	1,94	5 496	1,91	104	0,04
130020-928	DECANO/A	91	€ 1 597 159,29	14 400	5,00	0	0,00	0	0,00	14 400,00	5,00	14 400	5,00	0	0,00
140020-936	RECTOR/A ADJUNTO	91	€ 1 597 159,29	2 880	1,00	0	0,00	0	0,00	2 880,00	1,00	2 880	1,00	0	0,00
030316-256	PROFESIONAL ASISTENCIAL EN VIDA ESTUDIANTIL TRABAJADOR/A SOCIAL	32	€ 791 132,77	5 760	2,00	0	0,00	0	0,00	5 760,00	2,00	5 760	2,00	0	0,00
030616-270	PROFESIONAL EJECUTIVO EN VIDA ESTUDIANTIL TRABAJADOR/A SOCIAL	34	€ 930 745,50	2 880	1,00	0	0,00	0	0,00	2 880,00	1,00	2 432	0,84	448	0,16
030616-270	PROFESIONAL EJECUTIVO EN VIDA ESTUDIANTIL TRABAJADOR/A SOCIAL	34	€ 930 745,50	1 440	0,50	0	0,00	0	0,00	1 440,00	0,50	1 440	0,50	0	0,00
030616-271	PROFESIONAL EJECUTIVO EN VIDA ESTUDIANTIL PSICOLOGO/A	34	€ 930 745,50	1 440	0,50	0	0,00	0	0,00	1 440,00	0,50	1 180	0,41	260	0,09
030616-271	PROFESIONAL EJECUTIVO EN VIDA ESTUDIANTIL PSICOLOGO/A	34	€ 930 745,50	1 440	0,50	0	0,00	0	0,00	1 440,00	0,50	1 232	0,43	208	0,07
031314-296	PROFESIONAL EJECUTIVO BACHILLER EN SISTEMA DE INFORMACION	49	€ 870 044,65	8 640	3,00	0	0,00	0	0,00	8 640,00	3,00	8 640	3,00	0	0,00
031304-306	PROFESIONAL EJECUTIVO BACHILLER EN SERVICIOS ADMINISTRATIVOS	49	€ 870 044,65	17 280	6,00	0	0,00	0	0,00	17 280,00	6,00	14 400	5,00	2 880	1,00
030616-263	PROFESIONAL EJECUTIVO EN VIDA ESTUDIANTIL ORIENTADOR/A	34	€ 930 745,50	11 520	4,00	0	0,00	0	0,00	11 520,00	4,00	11 464	3,98	56	0,02

Universidad Nacional
Vicerrectoría de Administración
Programa de Gestión Financiera
Relación de Cargos Fijos
AL 30 DE DICIEMBRE 2020

Total Programa Académico-Recursos de Aplicación General

Código de Puesto	Nombre del puesto	Cat.	Salario Base	Presupuestadas		Creadas en ejecución		Modificadas		Total disponibles para ejecución en el año		Gastadas		Diferencia	
				Horas	T.C.	Horas	T.C.	Horas	T.C.	Horas	T.C.	Horas	T.C.	Horas	T.C.
030616-263	PROFESIONAL EJECUTIVO EN VIDA ESTUDIANTIL ORIENTADOR/A	34	€ 930 745,50	2 880	1,00	0	0,00	0	0,00	2 880,00	1,00	2 880	1,00	0	0,00
130020-949	VICEDECANO/A ADMINISTRATIVO	91	€ 1 597 159,29	2 880	1,00	0	0,00	0	0,00	2 880,00	1,00	2 880	1,00	0	0,00
130020-950	DELEGADO/A INSTITUCIONAL	86	€ 1 535 730,00	720	0,25	0	0,00	-720	-0,25	0,00	0,00	0	0,00	0	0,00
030316-329	PROFESIONAL ASISTENCIAL EN VIDA ESTUDIANTIL ENTRENADOR/A DE PROFESIONAL ANALISTA EN PLANEAMIENTO ESPACIAL INGENIERO/A	32	€ 791 132,77	5 760	2,00	0	0,00	0	0,00	5 760,00	2,00	5 528	1,92	232	0,08
030705-341	PROFESIONAL ANALISTA EN PLANEAMIENTO ESPACIAL	35	€ 991 241,58	0	0,00	0	0,00	704	0,24	704,00	0,24	704	0,24	0	0,00
030705-344	PROFESIONAL ANALISTA EN PLANEAMIENTO ESPACIAL REGENTE	35	€ 991 241,58	0	0,00	480	0,17	1 440	0,50	1 920,00	0,67	1 440	0,50	480	0,17
030305-347	PROFESIONAL ASISTENCIAL EN PLANEAMIENTO ESPACIAL TRATAMIENTO	32	€ 791 132,77	2 880	1,00	0	0,00	0	0,00	2 880,00	1,00	2 880	1,00	0	0,00
030605-346	PROFESIONAL EJECUTIVO EN PLANEAMIENTO ESPACIAL TECNICO ESPECIALIZADO EN PLANEAMIENTO ESPACIAL	34	€ 930 745,50	2 880	1,00	1 584	0,55	0	0,00	4 464,00	1,55	4 424	1,54	40	0,01
020405-352	TECNICO ANALISTA EN SISTEMA DE INFORMACION DOCUMENTAL TECNICO/A TECNICO ESPECIALIZADO EN SERVICIOS DE APOYO A LA ACADEMIA ASISTENTE	25	€ 728 813,91	5 760	2,00	0	0,00	0	0,00	5 760,00	2,00	5 392	1,87	368	0,13
020714-350	TECNICO ESPECIALIZADO EN SERVICIOS DE APOYO A LA ACADEMIA ASISTENTE	24	€ 659 560,27	2 880	1,00	0	0,00	0	0,00	2 880,00	1,00	2 880	1,00	0	0,00
020421-363	TECNICO ESPECIALIZADO EN SERVICIOS DE APOYO A LA ACADEMIA ASISTENTE	25	€ 728 813,91	4 320	1,50	0	0,00	-660	-0,23	3 660,00	1,27	2 880	1,00	780	0,27
020421-364	TECNICO ESPECIALIZADO EN SERVICIOS DE APOYO A LA ACADEMIA ASISTENTE	25	€ 728 813,91	18 720	6,50	0	0,00	-52	-0,02	18 668,00	6,48	18 668	6,48	0	0,00
020421-365	TECNICO ESPECIALIZADO EN SERVICIOS DE APOYO A LA ACADEMIA ASISTENTE	25	€ 728 813,91	2 160	0,75	0	0,00	0	0,00	2 160,00	0,75	2 160	0,75	0	0,00
020421-367	TECNICO ESPECIALIZADO EN SERVICIOS DE APOYO A LA ACADEMIA ASISTENTE	25	€ 728 813,91	5 760	2,00	0	0,00	-2 880	-1,00	2 880,00	1,00	2 880	1,00	0	0,00
020421-368	TECNICO ESPECIALIZADO EN SERVICIOS DE APOYO A LA ACADEMIA ASISTENTE	25	€ 728 813,91	2 880	1,00	0	0,00	0	0,00	2 880,00	1,00	2 880	1,00	0	0,00
020421-368	TECNICO ESPECIALIZADO EN SERVICIOS DE APOYO A LA ACADEMIA ASISTENTE	25	€ 728 813,91	2 880	1,00	0	0,00	0	0,00	2 880,00	1,00	2 880	1,00	0	0,00
020421-369	TECNICO ESPECIALIZADO EN SERVICIOS DE APOYO A LA ACADEMIA ASISTENTE	25	€ 728 813,91	2 880	1,00	0	0,00	0	0,00	2 880,00	1,00	2 840	0,99	40	0,01
020421-371	TECNICO ESPECIALIZADO EN SERVICIOS DE APOYO A LA ACADEMIA ASISTENTE	25	€ 728 813,91	1 440	0,50	0	0,00	0	0,00	1 440,00	0,50	1 440	0,50	0	0,00
030321-374	PROFESIONAL ASISTENCIAL EN SERVICIOS DE APOYO A LA ACADEMIA	32	€ 791 132,77	2 880	1,00	0	0,00	0	0,00	2 880,00	1,00	2 880	1,00	0	0,00
030321-375	PROFESIONAL ASISTENCIAL EN SERVICIOS DE APOYO A LA ACADEMIA	32	€ 791 132,77	2 880	1,00	0	0,00	0	0,00	2 880,00	1,00	2 880	1,00	0	0,00
020521-382	TECNICO GENERAL EN SERVICIOS DE APOYO A LA ACADEMIA ASISTENCIA EN TECNICO AUXILIAR EN SERVICIOS DE APOYO A LA ACADEMIA AUXILIAR EN TECNICO GENERAL EN SERVICIOS DE APOYO A LA ACADEMIA ASISTENCIA EN	23	€ 602 337,54	720	0,25	0	0,00	0	0,00	720,00	0,25	720	0,25	0	0,00
020221-386	TECNICO GENERAL EN SERVICIOS DE APOYO A LA ACADEMIA ASISTENCIA EN TECNICO AUXILIAR EN SERVICIOS DE APOYO A LA ACADEMIA AUXILIAR EN TECNICO GENERAL EN SERVICIOS DE APOYO A LA ACADEMIA ASISTENCIA EN	21	€ 558 289,51	8 640	3,00	0	0,00	0	0,00	8 640,00	3,00	8 640	3,00	0	0,00
020521-387	TECNICO GENERAL EN SERVICIOS DE APOYO A LA ACADEMIA ASISTENCIA EN TECNICO ESPECIALIZADO EN SERVICIOS DE APOYO A LA ACADEMIA ASISTENTE	23	€ 602 337,54	14 400	5,00	0	0,00	0	0,00	14 400,00	5,00	14 400	5,00	0	0,00
020421-366	TECNICO ESPECIALIZADO EN SERVICIOS DE APOYO A LA ACADEMIA ASISTENTE	25	€ 728 813,91	5 760	2,00	2 880	1,00	0	0,00	8 640,00	3,00	7 200	2,50	1 440	0,50
020421-370	TECNICO ESPECIALIZADO EN SERVICIOS DE APOYO A LA ACADEMIA ASISTENTE	25	€ 728 813,91	2 880	1,00	0	0,00	0	0,00	2 880,00	1,00	2 880	1,00	0	0,00
020421-372	TECNICO ESPECIALIZADO EN SERVICIOS DE APOYO A LA ACADEMIA ASISTENTE	25	€ 728 813,91	2 880	1,00	0	0,00	0	0,00	2 880,00	1,00	2 880	1,00	0	0,00
030321-373	PROFESIONAL ASISTENCIAL EN SERVICIOS DE APOYO A LA ACADEMIA	32	€ 791 132,77	5 760	2,00	0	0,00	0	0,00	5 760,00	2,00	5 760	2,00	0	0,00
030321-376	PROFESIONAL ASISTENCIAL EN SERVICIOS DE APOYO A LA ACADEMIA	32	€ 791 132,77	2 880	1,00	0	0,00	0	0,00	2 880,00	1,00	2 880	1,00	0	0,00

Universidad Nacional
Vicerrectoría de Administración
Programa de Gestión Financiera
Relación de Cargos Fijos
AL 30 DE DICIEMBRE 2020

Total Programa Académico-Recursos de Aplicación General

Código de Puesto	Nombre del puesto	Cat.	Salario Base	Presupuestadas		Creadas en ejecución		Modificadas		Total disponibles para ejecución en el año		Gastadas		Diferencia	
				Horas	T.C.	Horas	T.C.	Horas	T.C.	Horas	T.C.	Horas	T.C.	Horas	T.C.
030321-377	PROFESIONAL ASISTENCIAL EN SERVICIOS DE APOYO A LA ACADEMIA	32	€ 791 132,77	5 760	2,00	0	0,00	0	0,00	5 760,00	2,00	5 408	1,88	352	0,12
020521-379	TECNICO GENERAL EN SERVICIOS DE APOYO A LA ACADEMIA ASISTENCIA EN	23	€ 602 337,54	7 952	2,76	0	0,00	0	0,00	7 952,00	2,76	6 860	2,38	1 092	0,38
020521-379	TECNICO GENERAL EN SERVICIOS DE APOYO A LA ACADEMIA ASISTENCIA EN	23	€ 602 337,54	16 560	5,75	5 040	1,75	2 880	1,00	24 480,00	8,50	19 224	6,68	5 256	1,83
020521-380	TECNICO GENERAL EN SERVICIOS DE APOYO A LA ACADEMIA ASISTENCIA EN	23	€ 602 337,54	2 880	1,00	0	0,00	0	0,00	2 880,00	1,00	2 880	1,00	0	0,00
020521-381	TECNICO GENERAL EN SERVICIOS DE APOYO A LA ACADEMIA ASISTENCIA EN	23	€ 602 337,54	14 400	5,00	0	0,00	0	0,00	14 400,00	5,00	14 400	5,00	0	0,00
010221-384	GESTION OPERATIVA AUXILIAR EN SERVICIOS DE APOYO A LA ACADEMIA	12	€ 475 489,89	73 440	25,50	0	0,00	0	0,00	73 440,00	25,50	73 440	25,50	0	0,00
010221-388	GESTION OPERATIVA AUXILIAR EN SERVICIOS DE APOYO A LA ACADEMIA	12	€ 475 489,89	2 160	0,75	0	0,00	0	0,00	2 160,00	0,75	2 160	0,75	0	0,00
020421-394	TECNICO ESPECIALIZADO EN SERVICIOS DE APOYO A LA ACADEMIA TECNICO/A	25	€ 728 813,91	2 880	1,00	0	0,00	0	0,00	2 880,00	1,00	2 880	1,00	0	0,00
020421-394	TECNICO ESPECIALIZADO EN SERVICIOS DE APOYO A LA ACADEMIA TECNICO/A	25	€ 728 813,91	4 320	1,50	720	0,25	0	0,00	5 040,00	1,75	4 884	1,70	156	0,05
020521-390	TECNICO GENERAL EN SERVICIOS DE APOYO A LA ACADEMIA ASISTENTE	23	€ 602 337,54	2 880	1,00	0	0,00	2 880	1,00	5 760,00	2,00	5 760	2,00	0	0,00
020521-391	TECNICO GENERAL EN SERVICIOS DE APOYO A LA ACADEMIA ASISTENTE	23	€ 602 337,54	2 880	1,00	0	0,00	0	0,00	2 880,00	1,00	2 880	1,00	0	0,00
020421-397	TECNICO ESPECIALIZADO EN SERVICIOS DE APOYO A LA ACADEMIA TECNICO/A	25	€ 728 813,91	11 520	4,00	0	0,00	0	0,00	11 520,00	4,00	11 520	4,00	0	0,00
020421-395	TECNICO ESPECIALIZADO EN SERVICIOS DE APOYO A LA ACADEMIA TECNICO/A	25	€ 728 813,91	2 880	1,00	0	0,00	0	0,00	2 880,00	1,00	2 880	1,00	0	0,00
020421-393	TECNICO ESPECIALIZADO EN SERVICIOS DE APOYO A LA ACADEMIA TECNICO/A	25	€ 728 813,91	14 400	5,00	0	0,00	0	0,00	14 400,00	5,00	14 400	5,00	0	0,00
010321-398	GESTION OPERATIVA ASISTENCIAL EN SERVICIOS DE APOYO A LA ACADEMIA	13	€ 496 886,86	25 920	9,00	0	0,00	0	0,00	25 920,00	9,00	24 904	8,65	1 016	0,35
010321-399	GESTION OPERATIVA ASISTENCIAL EN SERVICIOS DE APOYO A LA ACADEMIA	13	€ 496 886,86	8 640	3,00	0	0,00	0	0,00	8 640,00	3,00	8 640	3,00	0	0,00
010321-400	GESTION OPERATIVA ASISTENCIAL EN SERVICIOS DE APOYO A LA ACADEMIA	13	€ 496 886,86	2 880	1,00	0	0,00	0	0,00	2 880,00	1,00	2 880	1,00	0	0,00
030321-404	PROFESIONAL ASISTENCIAL EN SERVICIOS DE APOYO A LA ACADEMIA	32	€ 791 132,77	2 880	1,00	0	0,00	0	0,00	2 880,00	1,00	2 880	1,00	0	0,00
020421-405	TECNICO ESPECIALIZADO EN SERVICIOS DE APOYO A LA ACADEMIA ASISTENTE	25	€ 728 813,91	1 440	0,50	0	0,00	0	0,00	1 440,00	0,50	1 440	0,50	0	0,00
030321-406	PROFESIONAL ASISTENCIAL EN SERVICIOS DE APOYO A LA ACADEMIA	32	€ 791 132,77	2 880	1,00	0	0,00	0	0,00	2 880,00	1,00	2 880	1,00	0	0,00
030321-407	PROFESIONAL ASISTENCIAL EN SERVICIOS DE APOYO A LA ACADEMIA	32	€ 791 132,77	2 880	1,00	0	0,00	0	0,00	2 880,00	1,00	2 880	1,00	0	0,00
030721-410	PROFESIONAL ANALISTA EN SERVICIOS DE APOYO A LA ACADEMIA AGRONOMO	35	€ 991 241,58	2 880	1,00	0	0,00	0	0,00	2 880,00	1,00	1 680	0,58	1 200	0,42
030721-411	PROFESIONAL ANALISTA EN SERVICIOS DE APOYO A LA ACADEMIA PERFIL	35	€ 991 241,58	2 880	1,00	0	0,00	-2 880	-1,00	0,00	0,00	0	0,00	0	0,00
020321-402	TECNICO ASISTENCIAL EN SERVICIOS DE APOYO A LA ACADEMIA TECNICO/A EN	22	€ 565 150,64	4 320	1,50	0	0,00	0	0,00	4 320,00	1,50	2 880	1,00	1 440	0,50
020421-396	TECNICO ESPECIALIZADO EN SERVICIOS DE APOYO A LA ACADEMIA TECNICO/A	25	€ 728 813,91	24 480	8,50	0	0,00	0	0,00	24 480,00	8,50	24 222	8,41	258	0,09
020321-415	TECNICO ASISTENCIAL EN SERVICIOS DE APOYO A LA ACADEMIA OPERADOR/A	22	€ 565 150,64	2 880	1,00	0	0,00	0	0,00	2 880,00	1,00	2 880	1,00	0	0,00
020321-416	TECNICO ASISTENCIAL EN SERVICIOS DE APOYO A LA ACADEMIA OPERADOR/A	22	€ 565 150,64	2 880	1,00	0	0,00	0	0,00	2 880,00	1,00	2 880	1,00	0	0,00
030621-418	PROFESIONAL EJECUTIVO EN SERVICIOS DE APOYO A LA ACADEMIA PROYECTO	34	€ 930 745,50	2 880	1,00	0	0,00	0	0,00	2 880,00	1,00	2 880	1,00	0	0,00

Universidad Nacional
Vicerrectoría de Administración
Programa de Gestión Financiera
Relación de Cargos Fijos
AL 30 DE DICIEMBRE 2020

Total Programa Académico-Recursos de Aplicación General

Código de Puesto	Nombre del puesto	Cat.	Salario Base	Presupuestadas		Creadas en ejecución		Modificadas		Total disponibles para ejecución en el año		Gastadas		Diferencia	
				Horas	T.C.	Horas	T.C.	Horas	T.C.	Horas	T.C.	Horas	T.C.	Horas	T.C.
120020-957	PRÉSIDENTE/A COMITÉ ÉTICO CIENTÍFICO UNA	91	€ 1 597 159,29	720	0,25	0	0,00	0	0,00	720,00	0,25	720	0,25	0	0,00
030321-426	PROFESIONAL ASISTENCIAL EN SERVICIOS DE APOYO A LA ACADEMIA	32	€ 791 132,77	2 880	1,00	0	0,00	0	0,00	2 880,00	1,00	2 880	1,00	0	0,00
020504-433	TECNICO GENERAL EN SERVICIOS ADMINISTRATIVOS APOYO	23	€ 602 337,54	5 760	2,00	0	0,00	0	0,00	5 760,00	2,00	5 760	2,00	0	0,00
030321-434	PROFESIONAL ASISTENCIAL EN SERVICIOS DE APOYO A LA ACADEMIA	32	€ 791 132,77	2 880	1,00	0	0,00	0	0,00	2 880,00	1,00	2 644	0,92	236	0,08
020421-438	TECNICO ESPECIALIZADO EN SERVICIOS DE APOYO A LA ACADEMIA ASISTENTE	25	€ 728 813,91	2 880	1,00	0	0,00	680	0,24	3 560,00	1,24	3 560	1,24	0	0,00
031316-440	PROFESIONAL EJECUTIVO BACHILLER EN VIDA ESTUDIANTIL ORIENTADOR/A (no	49	€ 870 044,65	2 880	1,00	0	0,00	0	0,00	2 880,00	1,00	2 880	1,00	0	0,00
130020-960	DIRECTOR/A ACADÉMICO/A DE SEDE	90	€ 1 228 584,06	5 760	2,00	0	0,00	0	0,00	5 760,00	2,00	5 760	2,00	0	0,00
020421-447	TECNICO ESPECIALIZADO EN SERVICIOS DE APOYO A LA ACADEMIA ASISTENTE	25	€ 728 813,91	1 440	0,50	0	0,00	0	0,00	1 440,00	0,50	1 440	0,50	0	0,00
020521-451	TECNICO GENERAL EN SERVICIOS DE APOYO A LA ACADEMIA ASISTENTE EN PROFESIONAL ASISTENCIAL EN	23	€ 602 337,54	0	0,00	1 440	0,50	-58	-0,02	1 382,00	0,48	854	0,30	528	0,18
030321-455	SERVICIOS DE APOYO A LA ACADEMIA	32	€ 791 132,77	4 320	1,50	0	0,00	0	0,00	4 320,00	1,50	4 320	1,50	0	0,00
020421-456	TECNICO ESPECIALIZADO EN SERVICIOS DE APOYO A LA ACADEMIA ASISTENTE	25	€ 728 813,91	2 880	1,00	0	0,00	0	0,00	2 880,00	1,00	2 880	1,00	0	0,00
020421-458	TECNICO ESPECIALIZADO EN SERVICIOS DE APOYO A LA ACADEMIA ASISTENTE	25	€ 728 813,91	2 880	1,00	0	0,00	0	0,00	2 880,00	1,00	2 880	1,00	0	0,00
020421-459	TECNICO ESPECIALIZADO EN SERVICIOS DE APOYO A LA ACADEMIA ASISTENTE	25	€ 728 813,91	5 760	2,00	0	0,00	0	0,00	5 760,00	2,00	3 972	1,38	1 788	0,62
020421-470	TECNICO ESPECIALIZADO EN SERVICIOS DE APOYO A LA ACADEMIA ASISTENTE	25	€ 728 813,91	0	0,00	0	0,00	660	0,23	660,00	0,23	384	0,13	276	0,10
020421-472	TECNICO ESPECIALIZADO EN SERVICIOS DE APOYO A LA ACADEMIA ASISTENTE	25	€ 728 813,91	1 440	0,50	0	0,00	721	0,25	2 161,00	0,75	2 160	0,75	1	0,00
030314-473	PROFESIONAL ASISTENCIAL EN SISTEMA DE INFORMACION DOCUMENTAL	32	€ 791 132,77	0	0,00	0	0,00	456	0,16	456,00	0,16	456	0,16	0	0,00
020505-482	TECNICO GENERAL EN PLANEAMIENTO ESPACIAL MECÁNICO/A PRECISIÓN	23	€ 602 337,54	0	0,00	0	0,00	480	0,17	480,00	0,17	256	0,09	224	0,08
Total de Programa Académico				6 083 971	2 112,49	196 897	68,37	-39 332	-13,66	6 241 536,00	2 167,20	5 991 288	2 080,31	250 272	86,90

PROGRAMA ADMINISTRATIVO

Universidad Nacional
Vicerrectoría de Administración
Programa de Gestión Financiera
Relación de Cargos Fijos
AL 30 DE DICIEMBRE 2020

Total Programa Administrativo-Recursos de Aplicación General

				Presupuestadas		Creadas en ejecución		Modificadas		Total disponibles para ejecución en el año		Gastadas		Diferencia	
Código de Puesto	Nombre del puesto	Cat.	Salario Base	Horas	T.C.	Horas	T.C.	Horas	T.C.	Horas	T.C.	Horas	T.C.	Horas	T.C.
010101-1	GESTION OPERATIVA BASICO EN SERVICIOS GENERALES CONSERJE	11	€ 459 410,43	105 840	36,75	9 040	3,14	-18 349	-6,37	96 531,00	34	89 923	31,22	6 608	2,29
010101-1	GESTION OPERATIVA BASICO EN SERVICIOS GENERALES CONSERJE	11	€ 459 410,43	8 640	3,00	0	0,00	0	0,00	8 640,00	3	8 640	3,00	0	0,00
010101-3	GESTION OPERATIVA BASICO EN SERVICIOS GENERALES OPERADOR/A	11	€ 459 410,43	20 160	7,00	0	0,00	176	0,06	20 336,00	7	20 328	7,06	8	0,00
010201-4	GESTION OPERATIVA AUXILIAR EN SERVICIOS GENERALES OFICIAL DE	12	€ 475 489,89	319 680	111,00	1 624	0,56	-620	-0,22	320 684,00	111	320 348	111,23	336	0,12
010301-5	GESTION OPERATIVA ASISTENCIAL EN SERVICIOS GENERALES OPERATIVO/A DE	13	€ 496 886,86	2 880	1,00	0	0,00	0	0,00	2 880,00	1	2 880	1,00	0	0,00
010401-6	GESTION OPERATIVA ESPECIALIZADO EN SERVICIOS GENERALES CHOFER	14	€ 524 215,57	2 880	1,00	0	0,00	0	0,00	2 880,00	1	2 880	1,00	0	0,00
010401-6	GESTION OPERATIVA ESPECIALIZADO EN SERVICIOS GENERALES CHOFER	14	€ 524 215,57	51 840	18,00	0	0,00	-2 880	-1,00	48 960,00	17	48 888	16,98	72	0,03
010401-7	GESTION OPERATIVA ESPECIALIZADO EN SERVICIOS GENERALES OFICIAL	14	€ 524 215,57	23 040	8,00	0	0,00	2 899	1,01	25 939,00	9	25 920	9,00	19	0,01
010401-8	GESTION OPERATIVA ESPECIALIZADO EN SERVICIOS GENERALES MENSAJERO/A	14	€ 524 215,57	21 600	7,50	920	0,32	-248	-0,09	22 272,00	8	19 608	6,81	2 664	0,93
020301-11	TECNICO ASISTENCIAL EN SERVICIOS GENERALES PERFIL INACTIVO	22	€ 565 150,64	2 880	1,00	0	0,00	-2 880	-1,00	0,00	0	0	0,00	0	0,00
030301-12	PROFESIONAL ASISTENCIAL EN SERVICIOS GENERALES COORDINADOR/A UNIDAD DE	32	€ 791 132,77	2 880	1,00	0	0,00	0	0,00	2 880,00	1	1 216	0,42	1 664	0,58
030301-13	PROFESIONAL ASISTENCIAL EN SERVICIOS GENERALES COORDINADOR/A UNIDAD DE	32	€ 791 132,77	2 880	1,00	0	0,00	0	0,00	2 880,00	1	2 880	1,00	0	0,00
030301-14	PROFESIONAL ASISTENCIAL EN SERVICIOS GENERALES COORDINADOR/A UNIDAD DE	32	€ 791 132,77	2 880	1,00	0	0,00	0	0,00	2 880,00	1	2 880	1,00	0	0,00
030301-15	PROFESIONAL ASISTENCIAL EN SERVICIOS GENERALES COORDINADOR/A UNIDAD DE	32	€ 791 132,77	2 880	1,00	0	0,00	0	0,00	2 880,00	1	2 880	1,00	0	0,00
030301-16	PROFESIONAL ASISTENCIAL EN SERVICIOS GENERALES COORDINADOR/A UNIDAD DE	32	€ 791 132,77	5 760	2,00	960	0,33	0	0,00	6 720,00	2	6 536	2,27	184	0,06
030701-17	PROFESIONAL ANALISTA EN SERVICIOS GENERALES JEFE/A DE TRANSPORTE	35	€ 991 241,58	2 880	1,00	0	0,00	0	0,00	2 880,00	1	2 880	1,00	0	0,00
030701-18	PROFESIONAL ANALISTA EN SERVICIOS GENERALES JEFE/A DE SEGURIDAD	35	€ 991 241,58	2 880	1,00	0	0,00	0	0,00	2 880,00	1	2 880	1,00	0	0,00
030701-19	PROFESIONAL ANALISTA EN SERVICIOS GENERALES JEFE/A DE DOCUMENTACION Y	35	€ 991 241,58	2 880	1,00	0	0,00	0	0,00	2 880,00	1	2 880	1,00	0	0,00
041101-21	DIRECTOR/A ABASTECIMIENTO	44	€ 1 418 295,97	2 880	1,00	0	0,00	0	0,00	2 880,00	1	2 872	1,00	8	0,00
020504-34	TECNICO GENERAL EN SERVICIOS ADMINISTRATIVOS ARCHIVISTA	23	€ 602 337,54	14 400	5,00	0	0,00	2 626	0,91	17 026,00	6	17 024	5,91	2	0,00
020504-35	TECNICO GENERAL EN SERVICIOS ADMINISTRATIVOS ASISTENTE DE	23	€ 602 337,54	2 880	1,00	0	0,00	-960	-0,33	1 920,00	1	1 920	0,67	0	0,00
030304-40	PROFESIONAL ASISTENCIAL EN SERVICIOS ADMINISTRATIVOS ADMINISTRADOR/A	32	€ 791 132,77	11 520	4,00	568	0,20	0	0,00	12 088,00	4	12 080	4,19	8	0,00
030304-40	PROFESIONAL ASISTENCIAL EN SERVICIOS ADMINISTRATIVOS ADMINISTRADOR/A	32	€ 791 132,77	5 760	2,00	0	0,00	0	0,00	5 760,00	2	5 736	1,99	24	0,01
030304-41	PROFESIONAL ASISTENCIAL EN SERVICIOS ADMINISTRATIVOS ADMINISTRADOR/A	32	€ 791 132,77	2 880	1,00	0	0,00	2 880	1,00	5 760,00	2	5 760	2,00	0	0,00
030304-42	PROFESIONAL ASISTENCIAL EN SERVICIOS ADMINISTRATIVOS ARCHIVISTA	32	€ 791 132,77	5 760	2,00	0	0,00	0	0,00	5 760,00	2	5 760	2,00	0	0,00
030604-45	PROFESIONAL EJECUTIVO EN SERVICIOS ADMINISTRATIVOS ADMINISTRADOR/A DE	34	€ 930 745,50	0	0,00	1 272	0,44	0	0,00	1 272,00	0	1 016	0,35	256	0,09
030604-45	PROFESIONAL EJECUTIVO EN SERVICIOS ADMINISTRATIVOS ADMINISTRADOR/A DE	34	€ 930 745,50	2 880	1,00	0	0,00	0	0,00	2 880,00	1	2 880	1,00	0	0,00
030604-46	PROFESIONAL EJECUTIVO EN SERVICIOS ADMINISTRATIVOS ADMINISTRADOR/A DE	34	€ 930 745,50	8 640	3,00	0	0,00	0	0,00	8 640,00	3	8 640	3,00	0	0,00
030704-49	PROFESIONAL ANALISTA EN SERVICIOS ADMINISTRATIVOS ADMINISTRADOR/A DE	35	€ 991 241,58	5 760	2,00	0	0,00	0	0,00	5 760,00	2	5 760	2,00	0	0,00
030704-50	PROFESIONAL ANALISTA EN SERVICIOS ADMINISTRATIVOS ADMINISTRADOR/A DE	35	€ 991 241,58	2 880	1,00	0	0,00	0	0,00	2 880,00	1	2 880	1,00	0	0,00
030704-51	PROFESIONAL ANALISTA EN SERVICIOS ADMINISTRATIVOS AREA DE ATENCION E	35	€ 991 241,58	0	0,00	464	0,16	0	0,00	464,00	0	464	0,16	0	0,00

Universidad Nacional
Vicerrectoría de Administración
Programa de Gestión Financiera
Relación de Cargos Fijos
AL 30 DE DICIEMBRE 2020

Total Programa Administrativo-Recursos de Aplicación General

				Presupuestadas		Creadas en ejecución		Modificadas		Total disponibles para ejecución en el año		Gastadas		Diferencia	
Código de Puesto	Nombre del puesto	Cat.	Salario Base	Horas	T.C.	Horas	T.C.	Horas	T.C.	Horas	T.C.	Horas	T.C.	Horas	T.C.
030904-53	PROFESIONAL ASESOR DE PROCESO EN SERVICIOS ADMINISTRATIVOS ASESOR/A	37	€ 1 156 158,88	2 880	1,00	0	0,00	0	0,00	2 880,00	1	2 776	0,96	104	0,04
031204-55	PROFESIONAL ASESOR GENERAL EN SERVICIOS ADMINISTRATIVOS ASESOR/A	38	€ 1 265 996,59	2 880	1,00	0	0,00	6	0,00	2 886,00	1	2 832	0,98	54	0,02
040804-57	DIRECTOR ESPECIALISTA EN SERVICIOS ADMINISTRATIVOS DIRECTOR/A DE	43	€ 1 289 359,97	0	0,00	1 672	0,58	0	0,00	1 672,00	1	1 488	0,52	184	0,06
041104-58	DIRECTOR ASESOR EN SERVICIOS ADMINISTRATIVOS DIRECTOR/A DE	44	€ 1 418 295,97	2 880	1,00	0	0,00	0	0,00	2 880,00	1	2 640	0,92	240	0,08
010105-59	GESTION OPERATIVA BASICO EN PLANEAMIENTO ESPACIAL OPERARIO/A DE	11	€ 459 410,43	0	0,00	2 880	1,00	0	0,00	2 880,00	1	2 816	0,98	64	0,02
010105-59	GESTION OPERATIVA BASICO EN PLANEAMIENTO ESPACIAL OPERARIO/A DE	11	€ 459 410,43	25 920	9,00	0	0,00	0	0,00	25 920,00	9	25 920	9,00	0	0,00
020205-62	TECNICO AUXILIAR EN PLANEAMIENTO ESPACIAL CARPINTERO ALBAÑIL PINTOR/A	21	€ 558 289,51	2 880	1,00	0	0,00	-2 880	-1,00	0,00	0	0	0,00	0	0,00
020205-62	TECNICO AUXILIAR EN PLANEAMIENTO ESPACIAL CARPINTERO ALBAÑIL PINTOR/A	21	€ 558 289,51	17 280	6,00	0	0,00	1 728	0,60	19 008,00	7	19 008	6,60	0	0,00
020305-64	TECNICO ASISTENCIAL EN PLANEAMIENTO ESPACIAL ELECTROMECHANICO/A	22	€ 565 150,64	0	0,00	1 440	0,50	0	0,00	1 440,00	1	0	0,00	1 440	0,50
020305-64	TECNICO ASISTENCIAL EN PLANEAMIENTO ESPACIAL ELECTROMECHANICO/A	22	€ 565 150,64	23 040	8,00	0	0,00	0	0,00	23 040,00	8	21 696	7,53	1 344	0,47
020305-65	TECNICO ASISTENCIAL EN PLANEAMIENTO ESPACIAL CARPINTERO ALBAÑIL PINTOR/A	22	€ 565 150,64	14 400	5,00	0	0,00	0	0,00	14 400,00	5	14 400	5,00	0	0,00
020305-65	TECNICO ASISTENCIAL EN PLANEAMIENTO ESPACIAL CARPINTERO ALBAÑIL PINTOR/A	22	€ 565 150,64	0	0,00	4 320	1,50	0	0,00	4 320,00	2	0	0,00	4 320	1,50
020305-66	TECNICO ASISTENCIAL EN PLANEAMIENTO ESPACIAL SOLDADOR/A	22	€ 565 150,64	5 760	2,00	0	0,00	0	0,00	5 760,00	2	5 760	2,00	0	0,00
020505-67	TECNICO GENERAL EN PLANEAMIENTO ESPACIAL ELECTROMECHANICO/A	23	€ 602 337,54	11 520	4,00	0	0,00	0	0,00	11 520,00	4	11 520	4,00	0	0,00
020505-68	TECNICO GENERAL EN PLANEAMIENTO ESPACIAL CARPINTERO, ALBAÑIL,	23	€ 602 337,54	2 880	1,00	0	0,00	0	0,00	2 880,00	1	2 880	1,00	0	0,00
020505-70	TECNICO GENERAL EN PLANEAMIENTO ESPACIAL TECNICO/A EN AIRE	23	€ 602 337,54	5 760	2,00	0	0,00	0	0,00	5 760,00	2	5 760	2,00	0	0,00
020505-70	TECNICO GENERAL EN PLANEAMIENTO ESPACIAL TECNICO/A EN AIRE	23	€ 602 337,54	0	0,00	1 440	0,50	0	0,00	1 440,00	1	0	0,00	1 440	0,50
020705-71	TECNICO ANALISTA EN PLANEAMIENTO ESPACIAL EBANISTA	24	€ 659 560,27	2 880	1,00	0	0,00	0	0,00	2 880,00	1	1 632	0,57	1 248	0,43
020705-72	TECNICO ANALISTA EN PLANEAMIENTO ESPACIAL ELECTROMECHANICO/A	24	€ 659 560,27	5 760	2,00	0	0,00	0	0,00	5 760,00	2	5 760	2,00	0	0,00
020405-73	TECNICO ESPECIALIZADO EN PLANEAMIENTO ESPACIAL MAESTRO DE	25	€ 728 813,91	2 880	1,00	0	0,00	0	0,00	2 880,00	1	2 880	1,00	0	0,00
030305-74	PROFESIONAL ASISTENCIAL EN PLANEAMIENTO ESPACIAL ARQUITECTO/A	32	€ 791 132,77	14 400	5,00	0	0,00	0	0,00	14 400,00	5	11 520	4,00	2 880	1,00
030305-74	PROFESIONAL ASISTENCIAL EN PLANEAMIENTO ESPACIAL ARQUITECTO/A	32	€ 791 132,77	8 640	3,00	0	0,00	0	0,00	8 640,00	3	8 640	3,00	0	0,00
030305-75	PROFESIONAL ASISTENCIAL EN PLANEAMIENTO ESPACIAL INGENIERO/A	32	€ 791 132,77	2 880	1,00	0	0,00	0	0,00	2 880,00	1	2 880	1,00	0	0,00
030305-76	PROFESIONAL ASISTENCIAL EN PLANEAMIENTO ESPACIAL INGENIERO/A	32	€ 791 132,77	5 760	2,00	0	0,00	-5 760	-2,00	0,00	0	0	0,00	0	0,00
030705-79	PROFESIONAL ANALISTA EN PLANEAMIENTO ESPACIAL ARQUITECTO/A	35	€ 991 241,58	5 760	2,00	1 440	0,50	1 440	0,50	8 640,00	3	8 640	3,00	0	0,00
030705-79	PROFESIONAL ANALISTA EN PLANEAMIENTO ESPACIAL ARQUITECTO/A	35	€ 991 241,58	11 520	4,00	0	0,00	0	0,00	11 520,00	4	8 640	3,00	2 880	1,00
030705-80	PROFESIONAL ANALISTA EN PLANEAMIENTO ESPACIAL INGENIERO/A	35	€ 991 241,58	0	0,00	1 440	0,50	1 440	0,50	2 880,00	1	2 880	1,00	0	0,00
030705-80	PROFESIONAL ANALISTA EN PLANEAMIENTO ESPACIAL INGENIERO/A	35	€ 991 241,58	2 880	1,00	0	0,00	0	0,00	2 880,00	1	2 880	1,00	0	0,00
030705-81	PROFESIONAL ANALISTA EN PLANEAMIENTO ESPACIAL	35	€ 991 241,58	2 880	1,00	0	0,00	0	0,00	2 880,00	1	2 880	1,00	0	0,00
030705-82	PROFESIONAL ANALISTA EN PLANEAMIENTO ESPACIAL MANTENIMIENTO	35	€ 991 241,58	2 880	1,00	0	0,00	0	0,00	2 880,00	1	0	0,00	2 880	1,00
030705-83	PROFESIONAL ANALISTA EN PLANEAMIENTO ESPACIAL MANTENIMIENTO	35	€ 991 241,58	2 880	1,00	0	0,00	0	0,00	2 880,00	1	0	0,00	2 880	1,00

Universidad Nacional
Vicerrectoría de Administración
Programa de Gestión Financiera
Relación de Cargos Fijos
AL 30 DE DICIEMBRE 2020

Total Programa Administrativo-Recursos de Aplicación General

				Presupuestadas		Creadas en ejecución		Modificadas		Total disponibles para ejecución en el año		Gastadas		Diferencia	
Código de Puesto	Nombre del puesto	Cat.	Salario Base	Horas	T.C.	Horas	T.C.	Horas	T.C.	Horas	T.C.	Horas	T.C.	Horas	T.C.
030805-85	PROFESIONAL ESPECIALISTA EN PLANEAMIENTO ESPACIAL INGENIERO/A	36	€ 1 065 584,99	2 880	1,00	0	0,00	0	0,00	2 880,00	1	2 880	1,00	0	0,00
030805-86	PROFESIONAL ESPECIALISTA EN PLANEAMIENTO ESPACIAL PLANIFICACION	36	€ 1 065 584,99	2 880	1,00	0	0,00	0	0,00	2 880,00	1	2 880	1,00	0	0,00
030805-87	PROFESIONAL ESPECIALISTA EN PLANEAMIENTO ESPACIAL	36	€ 1 065 584,99	2 880	1,00	0	0,00	0	0,00	2 880,00	1	2 880	1,00	0	0,00
041105-89	DIRECTOR ASESOR EN PLANEAMIENTO ESPACIAL DIRECTOR/A DE	44	€ 1 418 295,97	2 880	1,00	0	0,00	0	0,00	2 880,00	1	2 880	1,00	0	0,00
020206-91	TECNICO AUXILIAR EN PROVEEDURIA BODEGUERO/A	21	€ 558 289,51	11 520	4,00	3 080	1,07	0	0,00	14 600,00	5	14 200	4,93	400	0,14
020706-92	TECNICO ANALISTA EN PROVEEDURIA ADMINISTRADOR/A PLANIFICACION Y	24	€ 659 560,27	2 880	1,00	0	0,00	0	0,00	2 880,00	1	2 880	1,00	0	0,00
020406-93	TECNICO ESPECIALIZADO EN PROVEEDURIA ADMINISTRADOR/A	25	€ 728 813,91	5 760	2,00	0	0,00	0	0,00	5 760,00	2	5 760	2,00	0	0,00
030306-94	PROFESIONAL ASISTENCIAL EN PROVEEDURIA ADMINISTRADOR/A	32	€ 791 132,77	11 520	4,00	0	0,00	0	0,00	11 520,00	4	11 480	3,99	40	0,01
030706-95	PROFESIONAL ANALISTA EN PROVEEDURIA ADMINISTRADOR/A CONTRATACION	35	€ 991 241,58	25 920	9,00	0	0,00	0	0,00	25 920,00	9	25 920	9,00	0	0,00
030706-95	PROFESIONAL ANALISTA EN PROVEEDURIA ADMINISTRADOR/A CONTRATACION	35	€ 991 241,58	2 880	1,00	0	0,00	0	0,00	2 880,00	1	2 880	1,00	0	0,00
030706-96	PROFESIONAL ANALISTA EN PROVEEDURIA ADMINISTRADOR/A PROVEEDURIA-	35	€ 991 241,58	14 400	5,00	0	0,00	0	0,00	14 400,00	5	14 400	5,00	0	0,00
030706-97	PROFESIONAL ANALISTA EN PROVEEDURIA ADMINISTRADOR/A PROVEEDURIA	35	€ 991 241,58	2 880	1,00	0	0,00	0	0,00	2 880,00	1	2 880	1,00	0	0,00
030706-98	PROFESIONAL ANALISTA EN PROVEEDURIA ADMINISTRADOR/A VERIFICACION	35	€ 991 241,58	2 880	1,00	0	0,00	0	0,00	2 880,00	1	2 880	1,00	0	0,00
030706-99	PROFESIONAL ANALISTA EN PROVEEDURIA ADMINISTRADOR/A DEL ALMACEN	35	€ 991 241,58	2 880	1,00	0	0,00	0	0,00	2 880,00	1	2 880	1,00	0	0,00
030806-100	PROFESIONAL ESPECIALISTA EN PROVEEDURIA JEFE/A DE PROCESO	36	€ 1 065 584,99	8 640	3,00	0	0,00	0	0,00	8 640,00	3	8 640	3,00	0	0,00
041106-101	DIRECTOR ASESOR EN PROVEEDURIA DIRECTOR/A DE CONTRATACION	44	€ 1 418 295,97	2 880	1,00	0	0,00	0	0,00	2 880,00	1	2 880	1,00	0	0,00
020207-102	TECNICO AUXILIAR EN FINANCIERO CONTABLE AUXILIAR EN CONTADURIA	21	€ 558 289,51	8 640	3,00	0	0,00	0	0,00	8 640,00	3	8 216	2,85	424	0,15
020307-103	TECNICO ASISTENCIAL EN FINANCIERO CONTABLE ASISTENTE DE CONTADURIA	22	€ 565 150,64	8 640	3,00	0	0,00	0	0,00	8 640,00	3	8 392	2,91	248	0,09
020307-103	TECNICO ASISTENCIAL EN FINANCIERO CONTABLE ASISTENTE DE CONTADURIA	22	€ 565 150,64	5 760	2,00	0	0,00	0	0,00	5 760,00	2	5 760	2,00	0	0,00
020407-104	TECNICO ESPECIALIZADO EN FINANCIERO CONTABLE TECNICO EN PRESUPUESTO O	25	€ 728 813,91	14 400	5,00	1 696	0,59	0	0,00	16 096,00	6	15 144	5,26	952	0,33
020507-105	TECNICO GENERAL EN FINANCIERO CONTABLE CONTADOR/A	23	€ 602 337,54	28 800	10,00	672	0,23	726	0,25	30 198,00	10	28 880	10,03	1 318	0,46
030307-106	PROFESIONAL ASISTENCIAL EN FINANCIERO CONTABLE ADMINISTRADOR/A	32	€ 791 132,77	35 520	12,33	1 440	0,50	720	0,25	37 680,00	13	36 032	12,51	1 648	0,57
030307-106	PROFESIONAL ASISTENCIAL EN FINANCIERO CONTABLE ADMINISTRADOR/A	32	€ 791 132,77	2 880	1,00	0	0,00	0	0,00	2 880,00	1	2 880	1,00	0	0,00
030607-107	PROFESIONAL EJECUTIVO EN FINANCIERO CONTABLE ADMINISTRADOR/A DE	34	€ 930 745,50	8 640	3,00	0	0,00	0	0,00	8 640,00	3	8 640	3,00	0	0,00
030707-108	PROFESIONAL ANALISTA EN FINANCIERO CONTABLE ADMINISTRADOR/A ANALISTA	35	€ 991 241,58	31 680	11,00	0	0,00	721	0,25	32 401,00	11	31 880	11,07	521	0,18
030807-109	PROFESIONAL ESPECIALISTA EN FINANCIERO CONTABLE JEFE/A DE	36	€ 1 065 584,99	11 520	4,00	0	0,00	0	0,00	11 520,00	4	11 520	4,00	0	0,00
030807-110	PROFESIONAL ESPECIALISTA EN FINANCIERO CONTABLE PROFESIONAL DE	36	€ 1 065 584,99	2 880	1,00	0	0,00	0	0,00	2 880,00	1	1 440	0,50	1 440	0,50
030807-110	PROFESIONAL ESPECIALISTA EN FINANCIERO CONTABLE PROFESIONAL DE	36	€ 1 065 584,99	2 880	1,00	176	0,06	0	0,00	3 056,00	1	3 032	1,05	24	0,01
041107-111	DIRECTOR ASESOR EN FINANCIERO CONTABLE DIRECTOR/A FINANCIERO	44	€ 1 418 295,97	2 880	1,00	0	0,00	0	0,00	2 880,00	1	2 880	1,00	0	0,00
020708-112	TECNICO ANALISTA EN DESARROLLO HUMANO ADMINISTRADOR/A DE APOYO	24	€ 659 560,27	5 760	2,00	0	0,00	0	0,00	5 760,00	2	5 760	2,00	0	0,00
020408-113	TECNICO ESPECIALIZADO EN DESARROLLO HUMANO ADMINISTRADOR/A	25	€ 728 813,91	46 080	16,00	360	0,13	0	0,00	46 440,00	16	44 472	15,44	1 968	0,68

Universidad Nacional
Vicerrectoría de Administración
Programa de Gestión Financiera
Relación de Cargos Fijos
AL 30 DE DICIEMBRE 2020

Total Programa Administrativo-Recursos de Aplicación General

Código de Puesto	Nombre del puesto	Cat.	Salario Base	Presupuestadas		Creadas en ejecución		Modificadas		Total disponibles para ejecución en el año		Gastadas		Diferencia	
				Horas	T.C.	Horas	T.C.	Horas	T.C.	Horas	T.C.	Horas	T.C.	Horas	T.C.
030308-114	PROFESIONAL ASISTENCIAL EN DESARROLLO HUMANO ADMINISTRADOR/A	32	€ 791 132,77	8 640	3,00	0	0,00	0	0,00	8 640,00	3	8 640	3,00	0	0,00
030308-115	PROFESIONAL ASISTENCIAL EN DESARROLLO HUMANO ADMINISTRADOR/A	32	€ 791 132,77	11 520	4,00	960	0,33	0	0,00	12 480,00	4	12 464	4,33	16	0,01
030308-116	PROFESIONAL ASISTENCIAL EN DESARROLLO HUMANO INGENIERO/A EN	32	€ 791 132,77	2 880	1,00	0	0,00	0	0,00	2 880,00	1	2 880	1,00	0	0,00
030708-117	PROFESIONAL ANALISTA EN DESARROLLO HUMANO ADMINISTRADOR/A EN GESTION	35	€ 991 241,58	40 320	14,00	0	0,00	0	0,00	40 320,00	14	40 280	13,99	40	0,01
030708-119	PROFESIONAL ANALISTA EN DESARROLLO HUMANO PSICOLOGO/A ORGANIZACIONAL	35	€ 991 241,58	5 760	2,00	0	0,00	0	0,00	5 760,00	2	5 760	2,00	0	0,00
030708-120	PROFESIONAL ANALISTA EN DESARROLLO HUMANO PSICOLOGO/A SALUD LABORAL	35	€ 991 241,58	2 880	1,00	0	0,00	0	0,00	2 880,00	1	2 880	1,00	0	0,00
030708-121	PROFESIONAL ANALISTA EN DESARROLLO HUMANO INGENIERO/A INDUSTRIAL	35	€ 991 241,58	2 880	1,00	0	0,00	0	0,00	2 880,00	1	2 880	1,00	0	0,00
030808-122	PROFESIONAL ESPECIALISTA EN DESARROLLO HUMANO JEFE/A DE	36	€ 1 065 584,99	11 520	4,00	0	0,00	0	0,00	11 520,00	4	11 152	3,87	368	0,13
041108-123	DIRECTOR ASESOR EN DESARROLLO HUMANO DIRECTOR/A RECURSOS	44	€ 1 418 295,97	2 880	1,00	0	0,00	0	0,00	2 880,00	1	2 640	0,92	240	0,08
020209-124	TECNICO AUXILIAR EN DESARROLLO TECNOLÓGICO AUXILIAR EN DIGITACION	21	€ 558 289,51	2 880	1,00	0	0,00	0	0,00	2 880,00	1	2 880	1,00	0	0,00
020509-126	TECNICO GENERAL EN DESARROLLO TECNOLÓGICO SOPORTE TECNICO	23	€ 602 337,54	5 760	2,00	0	0,00	-40	-0,01	5 720,00	2	5 720	1,99	0	0,00
020709-246	TECNICO ANALISTA EN DESARROLLO TECNOLÓGICO TECNICO INFORMATICO/A	24	€ 659 560,27	5 760	2,00	0	0,00	0	0,00	5 760,00	2	2 880	1,00	2 880	1,00
020409-128	TECNICO ESPECIALIZADO EN DESARROLLO TECNOLÓGICO SOPORTE TECNICO Y/O	25	€ 728 813,91	5 760	2,00	0	0,00	0	0,00	5 760,00	2	5 760	2,00	0	0,00
030309-129	PROFESIONAL ASISTENCIAL EN DESARROLLO TECNOLÓGICO	32	€ 791 132,77	5 760	2,00	0	0,00	0	0,00	5 760,00	2	5 760	2,00	0	0,00
030609-131	PROFESIONAL EJECUTIVO EN DESARROLLO TECNOLÓGICO INFORMATICO/A EN	34	€ 930 745,50	57 600	20,00	0	0,00	-2 880	-1,00	54 720,00	19	53 536	18,59	1 184	0,41
030709-134	PROFESIONAL ANALISTA EN DESARROLLO TECNOLÓGICO INFORMATICO/A EN	35	€ 991 241,58	23 040	8,00	0	0,00	1 968	0,68	25 008,00	9	24 224	8,41	784	0,27
030709-135	PROFESIONAL ANALISTA EN DESARROLLO TECNOLÓGICO INFORMATICO/A EN	35	€ 991 241,58	2 880	1,00	0	0,00	-2 880	-1,00	0,00	0	0	0,00	0	0,00
030709-137	PROFESIONAL ANALISTA EN DESARROLLO TECNOLÓGICO DISEÑADOR/A WEB	35	€ 991 241,58	2 880	1,00	0	0,00	0	0,00	2 880,00	1	2 880	1,00	0	0,00
030809-138	PROFESIONAL ESPECIALISTA EN DESARROLLO TECNOLÓGICO	36	€ 1 065 584,99	11 520	4,00	0	0,00	0	0,00	11 520,00	4	11 520	4,00	0	0,00
030809-139	PROFESIONAL ESPECIALISTA EN DESARROLLO TECNOLÓGICO	36	€ 1 065 584,99	2 880	1,00	0	0,00	0	0,00	2 880,00	1	2 880	1,00	0	0,00
030909-140	PROFESIONAL ASESOR DE PROCESO EN DESARROLLO TECNOLÓGICO JEFE/A DE	37	€ 1 156 158,88	11 520	4,00	0	0,00	0	0,00	11 520,00	4	10 956	3,80	564	0,20
041109-141	DIRECTOR ASESOR EN DESARROLLO TECNOLÓGICO CENTRO DE GESTION	44	€ 1 418 295,97	2 880	1,00	0	0,00	0	0,00	2 880,00	1	2 880	1,00	0	0,00
041109-142	DIRECTOR ASESOR EN DESARROLLO TECNOLÓGICO CENTRO DE GESTION	44	€ 1 418 295,97	2 880	1,00	0	0,00	0	0,00	2 880,00	1	2 880	1,00	0	0,00
041209-143	DIRECTOR ASESOR GENERAL EN DESARROLLO TECNOLÓGICO DIRECCION	45	€ 1 560 124,14	2 880	1,00	0	0,00	0	0,00	2 880,00	1	2 880	1,00	0	0,00
030610-144	PROFESIONAL EJECUTIVO EN PLANEAMIENTO ASISTENTE EN ANALISIS	34	€ 930 745,50	8 640	3,00	0	0,00	0	0,00	8 640,00	3	8 624	2,99	16	0,01
030710-145	PROFESIONAL ANALISTA EN PLANEAMIENTO CONTROL INTERNO-	35	€ 991 241,58	25 920	9,00	0	0,00	0	0,00	25 920,00	9	25 752	8,94	168	0,06
030810-146	PROFESIONAL ESPECIALISTA EN PLANEAMIENTO JEFE/A DE PROCESO	36	€ 1 065 584,99	17 280	6,00	704	0,24	0	0,00	17 984,00	6	17 712	6,15	272	0,09
041110-148	DIRECTOR ASESOR EN PLANEAMIENTO DIRECTOR/A DE PLANIFICACION	44	€ 1 418 295,97	2 880	1,00	0	0,00	0	0,00	2 880,00	1	2 880	1,00	0	0,00
030311-149	PROFESIONAL ASISTENCIAL EN RELACIONES INTERNAS Y EXTERNAS	32	€ 791 132,77	2 880	1,00	0	0,00	0	0,00	2 880,00	1	2 392	0,83	488	0,17
030311-150	PROFESIONAL ASISTENCIAL EN RELACIONES INTERNAS Y EXTERNAS	32	€ 791 132,77	2 880	1,00	0	0,00	0	0,00	2 880,00	1	0	0,00	2 880	1,00
030711-151	PROFESIONAL ANALISTA EN RELACIONES INTERNAS Y EXTERNAS PERIODISTA	35	€ 991 241,58	17 280	6,00	0	0,00	0	0,00	17 280,00	6	17 280	6,00	0	0,00

Universidad Nacional
Vicerrectoría de Administración
Programa de Gestión Financiera
Relación de Cargos Fijos
AL 30 DE DICIEMBRE 2020

Total Programa Administrativo-Recursos de Aplicación General

				Presupuestadas		Creadas en ejecución		Modificadas		Total disponibles para ejecución en el año		Gastadas		Diferencia	
Código de Puesto	Nombre del puesto	Cat.	Salario Base	Horas	T.C.	Horas	T.C.	Horas	T.C.	Horas	T.C.	Horas	T.C.	Horas	T.C.
030711-152	PROFESIONAL ANALISTA EN RELACIONES INTERNAS Y EXTERNAS RELACIONISTA	35	€ 991 241,58	10 080	3,50	1 440	0,50	0	0,00	11 520,00	4	11 400	3,96	120	0,04
030811-153	PROFESIONAL ESPECIALISTA EN RELACIONES INTERNAS Y EXTERNAS	36	€ 1 065 584,99	8 640	3,00	0	0,00	0	0,00	8 640,00	3	8 640	3,00	0	0,00
030811-154	PROFESIONAL ESPECIALISTA EN RELACIONES INTERNAS Y EXTERNAS	36	€ 1 065 584,99	11 520	4,00	0	0,00	0	0,00	11 520,00	4	8 640	3,00	2 880	1,00
030811-155	PROFESIONAL ESPECIALISTA EN RELACIONES INTERNAS Y EXTERNAS EN	36	€ 1 065 584,99	1 368	0,48	72	0,03	192	0,07	1 632,00	1	1 488	0,52	144	0,05
040811-156	DIRECTOR ESPECIALISTA EN RELACIONES INTERNAS Y EXTERNAS DIRECTOR/A	43	€ 1 289 359,97	5 760	2,00	0	0,00	0	0,00	5 760,00	2	5 760	2,00	0	0,00
041111-157	DIRECTOR ASESOR EN RELACIONES INTERNAS Y EXTERNAS DIRECTOR/A DE	44	€ 1 418 295,97	2 880	1,00	0	0,00	0	0,00	2 880,00	1	2 880	1,00	0	0,00
030312-158	PROFESIONAL ASISTENCIAL EN GESTION JURIDICA ABOGADO/A DE ASISTENCIA	32	€ 791 132,77	11 520	4,00	1 920	0,67	0	0,00	13 440,00	5	11 224	3,90	2 216	0,77
030912-159	PROFESIONAL ASESOR DE PROCESO EN GESTION JURIDICA ABOGADO/A	37	€ 1 156 158,88	37 440	13,00	0	0,00	-2 880	-1,00	34 560,00	12	34 352	11,93	208	0,07
041112-160	DIRECTOR ASESOR EN GESTION JURIDICA DIRECTOR/A JURIDICO	44	€ 1 418 295,97	2 880	1,00	0	0,00	0	0,00	2 880,00	1	2 880	1,00	0	0,00
030813-161	PROFESIONAL ESPECIALISTA EN CONTROL INTERNO Y FISCALIZACION AUDITOR/A	36	€ 1 065 584,99	31 680	11,00	0	0,00	-2 806	-0,97	28 874,00	10	25 994	9,03	2 880	1,00
030813-162	PROFESIONAL ESPECIALISTA EN CONTROL INTERNO Y FISCALIZACION AUDITOR/A	36	€ 1 065 584,99	2 880	1,00	0	0,00	0	0,00	2 880,00	1	2 880	1,00	0	0,00
030913-163	PROFESIONAL ASESOR DE PROCESO EN CONTROL INTERNO Y FISCALIZACION	37	€ 1 156 158,88	2 880	1,00	0	0,00	0	0,00	2 880,00	1	1 824	0,63	1 056	0,37
030913-164	PROFESIONAL ASESOR DE PROCESO EN CONTROL INTERNO Y FISCALIZACION	37	€ 1 156 158,88	2 880	1,00	0	0,00	0	0,00	2 880,00	1	2 880	1,00	0	0,00
040813-165	DIRECTOR ESPECIALISTA EN CONTROL INTERNO Y FISCALIZACION DIRECTOR/A	43	€ 1 289 359,97	5 760	2,00	0	0,00	-1 200	-0,42	4 560,00	2	3 264	1,13	1 296	0,45
040813-166	DIRECTOR ESPECIALISTA EN CONTROL INTERNO Y FISCALIZACION DIRECTOR/A	43	€ 1 289 359,97	2 880	1,00	0	0,00	0	0,00	2 880,00	1	2 880	1,00	0	0,00
051713-167	GESTION FISCALIZADORA SUBCONTRALOR EN CONTROL INTERNO Y FISCALIZACION	47	€ 1 676 404,65	2 880	1,00	0	0,00	-944	-0,33	1 936,00	1	928	0,32	1 008	0,35
051813-168	GESTION FISCALIZADORA CONTRALOR EN CONTROL INTERNO Y FISCALIZACION	48	€ 1 716 135,94	2 880	1,00	0	0,00	0	0,00	2 880,00	1	2 880	1,00	0	0,00
020714-194	TECNICO ANALISTA EN SISTEMA DE INFORMACION DOCUMENTAL TECNICO/A	24	€ 659 560,27	0	0,00	840	0,29	0	0,00	840,00	0	840	0,29	0	0,00
030314-195	PROFESIONAL ASISTENCIAL EN SISTEMA DE INFORMACION DOCUMENTAL	32	€ 791 132,77	0	0,00	1 432	0,50	0	0,00	1 432,00	0	1 224	0,43	208	0,07
010203-224	GESTION OPERATIVA AUXILIAR EN SERVICIOS SECRETARIALES OPERADOR/A	12	€ 475 489,89	5 760	2,00	0	0,00	0	0,00	5 760,00	2	5 760	2,00	0	0,00
010203-225	GESTION OPERATIVA AUXILIAR EN SERVICIOS SECRETARIALES OFICINISTA	12	€ 475 489,89	25 920	9,00	720	0,25	632	0,22	27 272,00	9	26 312	9,14	960	0,33
020203-226	TECNICO AUXILIAR EN SERVICIOS SECRETARIALES SECRETARIO/A DE APOYO	21	€ 558 289,51	14 400	5,00	536	0,19	0	0,00	14 936,00	5	14 936	5,19	0	0,00
020303-227	TECNICO ASISTENCIAL EN SERVICIOS SECRETARIALES SECRETARIO/A DE	22	€ 565 150,64	63 360	22,00	6 008	2,09	-816	-0,28	68 552,00	24	67 412	23,41	1 140	0,40
020303-227	TECNICO ASISTENCIAL EN SERVICIOS SECRETARIALES SECRETARIO/A DE	22	€ 565 150,64	2 880	1,00	0	0,00	0	0,00	2 880,00	1	2 880	1,00	0	0,00
020303-228	TECNICO ASISTENCIAL EN SERVICIOS SECRETARIALES SECRETARIO/A DE ACTAS	22	€ 565 150,64	17 280	6,00	0	0,00	0	0,00	17 280,00	6	17 040	5,92	240	0,08
020303-229	TECNICO ASISTENCIAL EN SERVICIOS SECRETARIALES SECRETARIO/A DE APOYO	22	€ 565 150,64	40 320	14,00	1 768	0,61	1 443	0,50	43 531,00	15	42 512	14,76	1 019	0,35
030203-230	PROFESIONAL AUXILIAR EN SERVICIOS SECRETARIALES SECRETARIO/A	31	€ 632 904,43	28 800	10,00	0	0,00	1 440	0,50	30 240,00	11	30 064	10,44	176	0,06
030303-231	PROFESIONAL ASISTENCIAL EN SERVICIOS SECRETARIALES SECRETARIO/A	32	€ 791 132,77	14 400	5,00	0	0,00	0	0,00	14 400,00	5	14 384	4,99	16	0,01
030303-232	PROFESIONAL ASISTENCIAL EN SERVICIOS SECRETARIALES SECRETARIO/A	32	€ 791 132,77	2 880	1,00	0	0,00	0	0,00	2 880,00	1	2 856	0,99	24	0,01
041003-233	DIRECTOR ADMINISTRATIVO EN SERVICIOS SECRETARIALES DIRECTOR/A	41	€ 1 065 584,99	2 880	1,00	0	0,00	-480	-0,17	2 400,00	1	1 728	0,60	672	0,23
114120-901	PROFESOR/A INSTRUCTOR/A LICENCIADO/A	88	€ 930 745,50	0	0,00	5 612	1,95	0	0,00	5 612,00	2	3 728	1,29	1 884	0,65

Universidad Nacional
Vicerrectoría de Administración
Programa de Gestión Financiera
Relación de Cargos Fijos
AL 30 DE DICIEMBRE 2020

Total Programa Administrativo-Recursos de Aplicación General

Código de Puesto	Nombre del puesto	Cat.	Salario Base	Presupuestadas		Creadas en ejecución		Modificadas		Total disponibles para ejecución en el año		Gastadas		Diferencia	
				Horas	T.C.	Horas	T.C.	Horas	T.C.	Horas	T.C.	Horas	T.C.	Horas	T.C.
114220-902	PROFESOR/A 1	89	€ 1 023 820,06	0	0,00	1 542	0,54	0	0,00	1 542,00	1	1 050	0,36	492	0,17
114320-903	PROFESOR/A 2	90	€ 1 228 584,06	4 320	1,50	2 556	0,89	0	0,00	6 876,00	2	5 188	1,80	1 688	0,59
114420-904	CATEDRATICO/A	91	€ 1 597 159,29	2 880	1,00	2 692	0,93	0	0,00	5 572,00	2	1 542	0,54	4 030	1,40
140020-934	MIEMBRO CONSEJO UNIVERSITARIO	89	€ 1 023 820,06	2 880	1,00	0	0,00	0	0,00	2 880,00	1	2 880	1,00	0	0,00
140020-934	MIEMBRO CONSEJO UNIVERSITARIO	90	€ 1 228 584,06	5 760	2,00	0	0,00	0	0,00	5 760,00	2	5 688	1,98	72	0,03
140020-934	MIEMBRO CONSEJO UNIVERSITARIO	91	€ 1 597 159,29	8 640	3,00	0	0,00	0	0,00	8 640,00	3	8 240	2,86	400	0,14
140020-935	RECTOR/A	91	€ 1 597 159,29	2 880	1,00	0	0,00	0	0,00	2 880,00	1	2 880	1,00	0	0,00
020409-244	TECNICO ESPECIALIZADO EN DESARROLLO TECNOLÓGICO INFORMÁTICO/A EN CGI	25	€ 728 813,91	11 520	4,00	0	0,00	-4 824	-1,68	6 696,00	2	6 696	2,33	0	0,00
030316-264	PROFESIONAL ASISTENCIAL EN VIDA ESTUDIANTIL ENTRENADOR/A DE FUTBOL	32	€ 791 132,77	0	0,00	960	0,33	0	0,00	960,00	0	0	0,00	960	0,33
030616-270	PROFESIONAL EJECUTIVO EN VIDA ESTUDIANTIL TRABAJADOR/A SOCIAL	34	€ 930 745,50	0	0,00	512	0,18	0	0,00	512,00	0	512	0,18	0	0,00
030616-271	PROFESIONAL EJECUTIVO EN VIDA ESTUDIANTIL PSICÓLOGO/A	34	€ 930 745,50	0	0,00	1 392	0,48	0	0,00	1 392,00	0	1 232	0,43	160	0,06
020709-127	TECNICO ANALISTA EN DESARROLLO TECNOLÓGICO SOPORTE TÉCNICO Y/O	24	€ 659 560,27	11 520	4,00	0	0,00	0	0,00	11 520,00	4	11 520	4,00	0	0,00
140020-946	MIEMBRO ADMINISTRATIVO CONSEJO UNIVERSITARIO	42	€ 1 172 145,84	2 880	1,00	0	0,00	0	0,00	2 880,00	1	2 224	0,77	656	0,23
140020-946	MIEMBRO ADMINISTRATIVO CONSEJO UNIVERSITARIO	44	€ 1 418 295,97	2 880	1,00	0	0,00	0	0,00	2 880,00	1	2 880	1,00	0	0,00
031309-297	PROFESIONAL EJECUTIVO BACHILLER EN DESARROLLO TECNOLÓGICO	49	€ 870 044,65	2 880	1,00	0	0,00	0	0,00	2 880,00	1	2 880	1,00	0	0,00
031409-298	PROFESIONAL ANALISTA BACHILLER EN DESARROLLO TECNOLÓGICO PROFESIONAL	50	€ 926 595,33	2 880	1,00	0	0,00	0	0,00	2 880,00	1	2 880	1,00	0	0,00
031409-300	PROFESIONAL ANALISTA BACHILLER EN DESARROLLO TECNOLÓGICO DISEÑADOR/A	50	€ 926 595,33	2 880	1,00	0	0,00	0	0,00	2 880,00	1	2 880	1,00	0	0,00
031513-301	PROFESIONAL ESPECIALISTA BACHILLER EN CONTROL INTERNO Y FISCALIZACIÓN	51	€ 996 090,22	2 880	1,00	0	0,00	0	0,00	2 880,00	1	2 880	1,00	0	0,00
031301-302	PROFESIONAL EJECUTIVO BACHILLER EN SERVICIOS GENERALES EJECUTIVO	49	€ 870 044,65	2 880	1,00	0	0,00	0	0,00	2 880,00	1	2 880	1,00	0	0,00
031304-306	PROFESIONAL EJECUTIVO BACHILLER EN SERVICIOS ADMINISTRATIVOS	49	€ 870 044,65	2 880	1,00	0	0,00	0	0,00	2 880,00	1	2 880	1,00	0	0,00
030616-263	PROFESIONAL EJECUTIVO EN VIDA ESTUDIANTIL ORIENTADOR/A	34	€ 930 745,50	0	0,00	960	0,33	0	0,00	960,00	0	640	0,22	320	0,11
030309-308	PROFESIONAL ASISTENCIAL EN DESARROLLO TECNOLÓGICO	32	€ 791 132,77	11 520	4,00	0	0,00	0	0,00	11 520,00	4	11 520	4,00	0	0,00
030609-335	PROFESIONAL EJECUTIVO EN DESARROLLO TECNOLÓGICO REDES EN CGT	34	€ 930 745,50	5 760	2,00	0	0,00	0	0,00	5 760,00	2	5 760	2,00	0	0,00
030609-337	PROFESIONAL EJECUTIVO EN DESARROLLO TECNOLÓGICO UNA-WEB	34	€ 930 745,50	5 760	2,00	0	0,00	0	0,00	5 760,00	2	5 760	2,00	0	0,00
030705-341	PROFESIONAL ANALISTA EN PLANEAMIENTO ESPACIAL INGENIERO/A	35	€ 991 241,58	0	0,00	1 440	0,50	480	0,17	1 920,00	1	1 920	0,67	0	0,00
030705-348	PROFESIONAL ANALISTA EN PLANEAMIENTO ESPACIAL	35	€ 991 241,58	0	0,00	1 440	0,50	1 440	0,50	2 880,00	1	2 824	0,98	56	0,02
030705-348	PROFESIONAL ANALISTA EN PLANEAMIENTO ESPACIAL	35	€ 991 241,58	5 760	2,00	0	0,00	0	0,00	5 760,00	2	5 760	2,00	0	0,00
020714-350	TECNICO ANALISTA EN SISTEMA DE INFORMACION DOCUMENTAL TECNICO/A	24	€ 659 560,27	2 880	1,00	0	0,00	0	0,00	2 880,00	1	2 872	1,00	8	0,00
030311-378	PROFESIONAL ASISTENCIAL EN RELACIONES INTERNAS Y EXTERNAS EN	32	€ 791 132,77	2 880	1,00	0	0,00	0	0,00	2 880,00	1	2 880	1,00	0	0,00
020521-379	TECNICO GENERAL EN SERVICIOS DE APOYO A LA ACADEMIA ASISTENCIA EN	23	€ 602 337,54	0	0,00	756	0,26	0	0,00	756,00	0	756	0,26	0	0,00
010221-384	GESTION OPERATIVA AUXILIAR EN SERVICIOS DE APOYO A LA ACADEMIA	12	€ 475 489,89	5 760	2,00	0	0,00	0	0,00	5 760,00	2	5 760	2,00	0	0,00

Universidad Nacional
Vicerrectoría de Administración
Programa de Gestión Financiera
Relación de Cargos Fijos
AL 30 DE DICIEMBRE 2020

Total Programa Administrativo-Recursos de Aplicación General

Código de Puesto	Nombre del puesto	Cat.	Salario Base	Presupuestadas		Creadas en ejecución		Modificadas		Total disponibles para ejecución en el año		Gastadas		Diferencia	
				Horas	T.C.	Horas	T.C.	Horas	T.C.	Horas	T.C.	Horas	T.C.	Horas	T.C.
010221-384	GESTIÓN OPERATIVA AUXILIAR EN SERVICIOS DE APOYO A LA ACADEMIA	12	€ 475 489,89	3 600	1,25	0	0,00	0	0,00	3 600,00	1	0	0,00	3 600	1,25
010321-398	GESTION OPERATIVA ASISTENCIAL EN SERVICIOS DE APOYO A LA ACADEMIA	13	€ 496 886,86	0	0,00	320	0,11	0	0,00	320,00	0	320	0,11	0	0,00
030716-424	PROFESIONAL ANALISTA EN VIDA ESTUDIANTIL PROMOTOR DE LA SALUD	35	€ 991 241,58	2 880	1,00	0	0,00	0	0,00	2 880,00	1	0	0,00	2 880	1,00
030711-422	PROFESIONAL ANALISTA EN RELACIONES INTERNAS Y EXTERNAS EDUCACION	35	€ 991 241,58	2 880	1,00	0	0,00	0	0,00	2 880,00	1	2 880	1,00	0	0,00
030811-425	PROFESIONAL ESPECIALISTA EN RELACIONES INTERNAS Y EXTERNAS	36	€ 1 065 584,99	8 640	3,00	0	0,00	0	0,00	8 640,00	3	8 600	2,99	40	0,01
030805-427	PROFESIONAL ESPECIALISTA EN PLANEAMIENTO ESPACIAL JEFE	36	€ 1 065 584,99	0	0,00	0	0,00	2 880	1,00	2 880,00	1	2 880	1,00	0	0,00
030805-428	PROFESIONAL ESPECIALISTA EN PLANEAMIENTO ESPACIAL JEFE	36	€ 1 065 584,99	0	0,00	0	0,00	2 880	1,00	2 880,00	1	2 880	1,00	0	0,00
030309-429	PROFESIONAL ASISTENCIAL EN DESARROLLO TECNOLOGICO EN PROCESO	32	€ 791 132,77	2 880	1,00	0	0,00	0	0,00	2 880,00	1	2 880	1,00	0	0,00
030709-430	PROFESIONAL ANALISTA EN DESARROLLO TECNOLOGICO EN PROCESO DE	35	€ 991 241,58	2 880	1,00	0	0,00	0	0,00	2 880,00	1	2 880	1,00	0	0,00
031508-435	PROFESIONAL ESPECIALISTA BACHILLER EN DESARROLLO HUMANO JEFE/A DE	51	€ 996 090,22	2 880	1,00	0	0,00	0	0,00	2 880,00	1	2 880	1,00	0	0,00
031309-437	PROFESIONAL EJECUTIVO BACHILLER EN DESARROLLO TECNOLOGICO	49	€ 870 044,65	17 280	6,00	0	0,00	7 976	2,77	25 256,00	9	25 160	8,74	96	0,03
130020-958	DIRECTOR/A ACADEMICO/A DE OFICINA ASUNTOS INTERNACIONALES Y	90	€ 1 228 584,06	2 880	1,00	0	0,00	0	0,00	2 880,00	1	2 880	1,00	0	0,00
020504-448	TECNICO GENERAL EN SERVICIOS ADMINISTRATIVOS ASISTENTE DE	23	€ 602 337,54	1 368	0,48	72	0,03	1 410	0,49	2 850,00	1	2 696	0,94	154	0,05
030616-464	PROFESIONAL EJECUTIVO EN VIDA ESTUDIANTIL COORDINADOR/A DE	34	€ 930 745,50	2 880	1,00	0	0,00	-2 880	-1,00	0,00	0	0	0,00	0	0,00
020501-467	TECNICO GENERAL EN SERVICIOS GENERALES MECANICO AUTOMOTRIZ	23	€ 602 337,54	2 880	1,00	0	0,00	2 880	1,00	5 760,00	2	5 760	2,00	0	0,00
020205-468	TECNICO AUXILIAR EN PLANEAMIENTO ESPACIAL TECNICO EN PLANTAS DE	21	€ 558 289,51	2 880	1,00	0	0,00	1 152	0,40	4 032,00	1	2 304	0,80	1 728	0,60
030302-471	PROFESIONAL ASISTENCIAL EN SERVICIO DE PUBLICACIONES E IMPRESIONES	32	€ 791 132,77	2 880	1,00	0	0,00	0	0,00	2 880,00	1	2 880	1,00	0	0,00
120020-966	PRESIDENTE/A COMISIÓN DE ACOSO LABORAL ADMINISTRATIVO	32	€ 791 132,77	0	0,00	0	0,00	960	0,33	960,00	0	960	0,33	0	0,00
Total de Programa Administrativo				2 018 256	700,78	73 558	25,54	-14 112	-4,90	2 077 702,00	721	1 989 521	690,81	88 181	30,62

**PROGRAMA
VIDA
UNIVERSITARIA**

Universidad Nacional
Vicerrectoría de Administración
Programa de Gestión Financiera
Relación de Cargos Fijos
AL 30 DE DICIEMBRE 2020

Total Programa Vida Universitaria-Recursos de Aplicación General

Código de Puesto	Nombre del puesto	Cat.	Salario Base	Presupuestadas		Creadas en ejecución		Modificadas		Total disponibles para ejecución en el año		Gastadas		Diferencia	
				Horas	T.C.	Horas	T.C.	Horas	T.C.	Horas	T.C.	Horas	T.C.	Horas	T.C.
010101-1	GESTION OPERATIVA BASICO EN SERVICIOS GENERALES CONSERJE	11	€ 459 410,43	48 960	17,00	0	0,00	9 884	3,43	58 844,00	20,43	58 480	20,31	364	0,13
010401-6	GESTION OPERATIVA ESPECIALIZADO EN SERVICIOS GENERALES CHOFER	14	€ 524 215,57	2 880	1,00	0	0,00	1 440	0,50	4 320,00	1,50	4 320	1,50	0	0,00
010401-8	GESTION OPERATIVA ESPECIALIZADO EN SERVICIOS GENERALES MENSAJERO/A	14	€ 524 215,57	2 880	1,00	0	0,00	0	0,00	2 880,00	1,00	2 880	1,00	0	0,00
020202-23	TECNICO AUXILIAR EN SERVICIO DE PUBLICACIONES E IMPRESIONES	21	€ 558 289,51	20 160	7,00	0	0,00	-4 949	-1,72	15 211,00	5,28	13 627	4,73	1 584	0,55
020302-24	TECNICO ASISTENCIAL EN SERVICIO DE PUBLICACIONES E IMPRESIONES	22	€ 565 150,64	11 520	4,00	0	0,00	0	0,00	11 520,00	4,00	11 272	3,91	248	0,09
020502-25	TECNICO GENERAL EN SERVICIO DE PUBLICACIONES E IMPRESIONES	23	€ 602 337,54	8 640	3,00	0	0,00	-2 456	-0,85	6 184,00	2,15	6 104	2,12	80	0,03
020702-26	TECNICO ANALISTA EN SERVICIO DE PUBLICACIONES E IMPRESIONES	24	€ 659 560,27	11 520	4,00	0	0,00	0	0,00	11 520,00	4,00	11 520	4,00	0	0,00
020402-27	TECNICO ESPECIALIZADO EN SERVICIO DE PUBLICACIONES E IMPRESIONES	25	€ 728 813,91	7 920	2,75	0	0,00	0	0,00	7 920,00	2,75	7 920	2,75	0	0,00
020402-28	TECNICO ESPECIALIZADO EN SERVICIO DE PUBLICACIONES E IMPRESIONES	25	€ 728 813,91	8 640	3,00	0	0,00	0	0,00	8 640,00	3,00	8 640	3,00	0	0,00
030302-29	PROFESIONAL ASISTENCIAL EN SERVICIO DE PUBLICACIONES E IMPRESIONES JEFE/A	32	€ 791 132,77	2 880	1,00	0	0,00	0	0,00	2 880,00	1,00	2 880	1,00	0	0,00
030302-30	PROFESIONAL ASISTENCIAL EN SERVICIO DE PUBLICACIONES E IMPRESIONES	32	€ 791 132,77	0	0,00	0	0,00	904	0,31	904,00	0,31	688	0,24	216	0,08
030602-31	PROFESIONAL EJECUTIVO EN SERVICIO DE PUBLICACIONES E IMPRESIONES	34	€ 930 745,50	2 880	1,00	0	0,00	-904	-0,31	1 976,00	0,69	0	0,00	1 976	0,69
040602-32	DIRECTOR EJECUTIVO EN SERVICIO DE PUBLICACIONES E IMPRESIONES	42	€ 1 172 145,84	2 880	1,00	0	0,00	0	0,00	2 880,00	1,00	2 880	1,00	0	0,00
020204-33	TECNICO AUXILIAR EN SERVICIOS ADMINISTRATIVOS PROMOTOR/A DE	21	€ 558 289,51	2 880	1,00	0	0,00	0	0,00	2 880,00	1,00	2 880	1,00	0	0,00
020704-38	TECNICO ANALISTA EN SERVICIOS ADMINISTRATIVOS ADMINISTRADOR/A EN	24	€ 659 560,27	30 240	10,50	0	0,00	0	0,00	30 240,00	10,50	27 792	9,65	2 448	0,85
020704-39	TECNICO ANALISTA EN SERVICIOS ADMINISTRATIVOS ADMINISTRADOR/A EN	24	€ 659 560,27	2 880	1,00	0	0,00	0	0,00	2 880,00	1,00	2 600	0,90	280	0,10
030304-40	PROFESIONAL ASISTENCIAL EN SERVICIOS ADMINISTRATIVOS ADMINISTRADOR/A	32	€ 791 132,77	11 520	4,00	0	0,00	0	0,00	11 520,00	4,00	11 520	4,00	0	0,00
030304-41	PROFESIONAL ASISTENCIAL EN SERVICIOS ADMINISTRATIVOS ADMINISTRADOR/A	32	€ 791 132,77	0	0,00	1 440	0,50	1 440	0,50	2 880,00	1,00	2 880	1,00	0	0,00
030304-42	PROFESIONAL ASISTENCIAL EN SERVICIOS ADMINISTRATIVOS ARCHIVISTA	32	€ 791 132,77	2 880	1,00	0	0,00	0	0,00	2 880,00	1,00	2 880	1,00	0	0,00
030304-43	PROFESIONAL ASISTENCIAL EN SERVICIOS ADMINISTRATIVOS ADMINISTRADOR/A	32	€ 791 132,77	11 520	4,00	0	0,00	0	0,00	11 520,00	4,00	11 520	4,00	0	0,00
030604-45	PROFESIONAL EJECUTIVO EN SERVICIOS ADMINISTRATIVOS ADMINISTRADOR/A DE	34	€ 930 745,50	2 880	1,00	0	0,00	0	0,00	2 880,00	1,00	2 880	1,00	0	0,00
030604-46	PROFESIONAL EJECUTIVO EN SERVICIOS ADMINISTRATIVOS ADMINISTRADOR/A DE	34	€ 930 745,50	2 880	1,00	0	0,00	0	0,00	2 880,00	1,00	2 880	1,00	0	0,00
030604-47	PROFESIONAL EJECUTIVO EN SERVICIOS ADMINISTRATIVOS ADMINISTRADOR/A DE	34	€ 930 745,50	5 760	2,00	0	0,00	0	0,00	5 760,00	2,00	5 760	2,00	0	0,00
030604-48	PROFESIONAL EJECUTIVO EN SERVICIOS ADMINISTRATIVOS ADMINISTRADOR/A DE	34	€ 930 745,50	5 760	2,00	0	0,00	-776	-0,27	4 984,00	1,73	4 416	1,53	568	0,20
030704-49	PROFESIONAL ANALISTA EN SERVICIOS ADMINISTRATIVOS ADMINISTRADOR/A DE	35	€ 991 241,58	2 880	1,00	0	0,00	0	0,00	2 880,00	1,00	2 704	0,94	176	0,06
030704-51	PROFESIONAL ANALISTA EN SERVICIOS ADMINISTRATIVOS AREA DE ATENCION E	35	€ 991 241,58	11 520	4,00	0	0,00	0	0,00	11 520,00	4,00	11 032	3,83	488	0,17
030904-53	PROFESIONAL ASESOR DE PROCESO EN SERVICIOS ADMINISTRATIVOS ASESOR/A	37	€ 1 156 158,88	2 880	1,00	0	0,00	0	0,00	2 880,00	1,00	2 864	0,99	16	0,01
040804-57	DIRECTOR ESPECIALISTA EN SERVICIOS ADMINISTRATIVOS DIRECTOR/A DE	43	€ 1 289 359,97	2 880	1,00	0	0,00	0	0,00	2 880,00	1,00	2 880	1,00	0	0,00

Universidad Nacional
Vicerrectoría de Administración
Programa de Gestión Financiera
Relación de Cargos Fijos
AL 30 DE DICIEMBRE 2020

Total Programa Vida Universitaria-Recursos de Aplicación General

Código de Puesto	Nombre del puesto	Cat.	Salario Base	Presupuestadas		Creadas en ejecución		Modificadas		Total disponibles para ejecución en el año		Gastadas		Diferencia	
				Horas	T.C.	Horas	T.C.	Horas	T.C.	Horas	T.C.	Horas	T.C.	Horas	T.C.
010405-61	GESTIÓN OPERATIVA ESPECIALIZADO EN PLANEAMIENTO ESPACIAL OPERARIO/A DE TECNICO GENERAL EN PLANEAMIENTO ESPACIAL	14	€ 524 215,57	720	0,25	0	0,00	0	0,00	720,00	0,25	0	0,00	720	0,25
020505-70	TECNICO/A EN AIRE PROFESIONAL ANALISTA EN PLANEAMIENTO ESPACIAL ARQUITECTO/A	23	€ 602 337,54	1 440	0,50	0	0,00	0	0,00	1 440,00	0,50	1 420	0,49	20	0,01
030705-79	GESTION OPERATIVA ESPECIALIZADO EN PROVEEDURIA BODEGUERO/A TECNICO GENERAL EN FINANCIERO CONTABLE CONTADOR/A	35	€ 991 241,58	720	0,25	0	0,00	0	0,00	720,00	0,25	720	0,25	0	0,00
010406-90	PROFESIONAL ANALISTA EN FINANCIERO CONTABLE ADMINISTRADOR/A ANALISTA PROFESIONAL ESPECIALISTA EN FINANCIERO CONTABLE JEFE/A DE	14	€ 524 215,57	5 760	2,00	0	0,00	0	0,00	5 760,00	2,00	5 760	2,00	0	0,00
020507-105	TECNICO AUXILIAR EN DESARROLLO TECNOLOGICO AUXILIAR EN DIGITACION TECNICO ASISTENCIAL EN DESARROLLO TECNOLOGICO SOPORTE TECNICO TECNICO ANALISTA EN DESARROLLO	23	€ 602 337,54	2 160	0,75	0	0,00	0	0,00	2 160,00	0,75	1 696	0,59	464	0,16
030707-108	PROFESIONAL ANALISTA EN FINANCIERO CONTABLE ADMINISTRADOR/A ANALISTA PROFESIONAL ESPECIALISTA EN FINANCIERO CONTABLE JEFE/A DE	35	€ 991 241,58	2 160	0,75	0	0,00	0	0,00	2 160,00	0,75	2 160	0,75	0	0,00
030807-109	TECNICO AUXILIAR EN DESARROLLO TECNOLOGICO AUXILIAR EN DIGITACION TECNICO ASISTENCIAL EN DESARROLLO TECNOLOGICO SOPORTE TECNICO TECNICO ANALISTA EN DESARROLLO	36	€ 1 065 584,99	2 880	1,00	0	0,00	0	0,00	2 880,00	1,00	2 880	1,00	0	0,00
020209-124	PROFESIONAL EJECUTIVO EN DESARROLLO TECNOLOGICO INFORMatico/A EN GESTION OPERATIVA AUXILIAR EN SISTEMA DE INFORMACION DOCUMENTAL	21	€ 558 289,51	10 800	3,75	0	0,00	-1 612	-0,56	9 188,00	3,19	8 640	3,00	548	0,19
020309-125	TECNICO ANALISTA EN SISTEMA DE INFORMACION DOCUMENTAL TECNICO/A	22	€ 565 150,64	2 880	1,00	0	0,00	0	0,00	2 880,00	1,00	2 880	1,00	0	0,00
020709-246	PROFESIONAL ASISTENCIAL EN DESARROLLO TECNOLOGICO TECNICO INFORMatico/A PROFESIONAL ASISTENCIAL EN DESARROLLO TECNOLOGICO	24	€ 659 560,27	8 640	3,00	0	0,00	0	0,00	8 640,00	3,00	8 640	3,00	0	0,00
030309-129	PROFESIONAL EJECUTIVO EN DESARROLLO TECNOLOGICO INFORMatico/A EN GESTION OPERATIVA AUXILIAR EN SISTEMA DE INFORMACION DOCUMENTAL	32	€ 791 132,77	2 880	1,00	0	0,00	0	0,00	2 880,00	1,00	2 880	1,00	0	0,00
030609-132	PROFESIONAL ASISTENCIAL EN SISTEMA DE INFORMACION DOCUMENTAL TECNICO/A	34	€ 930 745,50	2 880	1,00	0	0,00	0	0,00	2 880,00	1,00	2 880	1,00	0	0,00
010214-193	PROFESIONAL EJECUTIVO EN SISTEMA DE INFORMACION DOCUMENTAL JEFE/A DE	12	€ 475 489,89	5 760	2,00	0	0,00	0	0,00	5 760,00	2,00	5 760	2,00	0	0,00
020714-194	PROFESIONAL ASISTENCIAL EN SISTEMA DE INFORMACION DOCUMENTAL TECNICO/A	24	€ 659 560,27	34 560	12,00	0	0,00	0	0,00	34 560,00	12,00	32 908	11,43	1 652	0,57
030314-195	PROFESIONAL EJECUTIVO EN SISTEMA DE INFORMACION DOCUMENTAL TECNICO/A	32	€ 791 132,77	102 960	35,75	0	0,00	0	0,00	102 960,00	35,75	100 318	34,83	2 642	0,92
030614-197	PROFESIONAL ASISTENCIAL EN SISTEMA DE INFORMACION DOCUMENTAL JEFE/A DE	34	€ 930 745,50	8 640	3,00	0	0,00	0	0,00	8 640,00	3,00	8 640	3,00	0	0,00
030714-198	PROFESIONAL ASISTENCIAL EN SISTEMA DE INFORMACION DOCUMENTAL JEFE/A DE	35	€ 991 241,58	2 880	1,00	0	0,00	0	0,00	2 880,00	1,00	2 880	1,00	0	0,00
030714-199	PROFESIONAL ASISTENCIAL EN SISTEMA DE INFORMACION DOCUMENTAL JEFE/A EN PROFESIONAL ESPECIALISTA EN SISTEMA DE INFORMACION DOCUMENTAL JEFE/A DE	35	€ 991 241,58	8 640	3,00	0	0,00	1 904	0,66	10 544,00	3,66	8 192	2,84	2 352	0,82
030814-200	PROFESIONAL ASISTENCIAL EN SISTEMA DE INFORMACION DOCUMENTAL JEFE/A DE	36	€ 1 065 584,99	20 160	7,00	0	0,00	0	0,00	20 160,00	7,00	18 000	6,25	2 160	0,75
041114-202	DIRECTOR ASESOR EN SISTEMA DE INFORMACION DOCUMENTAL DIRECTOR/A TECNICO ASISTENCIAL EN VIDA ESTUDIANTIL TECNICO/A EN	44	€ 1 418 295,97	2 880	1,00	0	0,00	0	0,00	2 880,00	1,00	2 672	0,93	208	0,07
020316-203	TECNICO ASISTENCIAL EN VIDA ESTUDIANTIL AUXILIAR DE ENFERMERIA	22	€ 565 150,64	5 760	2,00	0	0,00	0	0,00	5 760,00	2,00	5 760	2,00	0	0,00
020316-204	TECNICO GENERAL EN VIDA ESTUDIANTIL ENTRENADOR/A DE PORRISMO	22	€ 565 150,64	2 880	1,00	0	0,00	0	0,00	2 880,00	1,00	2 880	1,00	0	0,00
020516-205	TECNICO ANALISTA EN VIDA ESTUDIANTIL INTERPRETE	23	€ 602 337,54	720	0,25	0	0,00	0	0,00	720,00	0,25	720	0,25	0	0,00
020716-206	PROFESIONAL ASISTENCIAL EN VIDA ESTUDIANTIL PROFESIONAL EN	24	€ 659 560,27	5 760	2,00	0	0,00	0	0,00	5 760,00	2,00	2 414	0,84	3 346	1,16
030316-207	PROFESIONAL EJECUTIVO EN VIDA ESTUDIANTIL FISIOTERAPEUTA	32	€ 791 132,77	720	0,25	0	0,00	0	0,00	720,00	0,25	720	0,25	0	0,00
030616-216	PROFESIONAL ASISTENCIAL EN VIDA ESTUDIANTIL TRABAJADOR/A SOCIAL	34	€ 930 745,50	2 880	1,00	0	0,00	0	0,00	2 880,00	1,00	2 880	1,00	0	0,00
030716-218	PROFESIONAL ASISTENCIAL EN VIDA ESTUDIANTIL JEFE/A DE PROCESO	35	€ 991 241,58	14 400	5,00	0	0,00	0	0,00	14 400,00	5,00	14 400	5,00	0	0,00
030816-219	PROFESIONAL ASISTENCIAL EN VIDA ESTUDIANTIL JEFE/A DE PROCESO	36	€ 1 065 584,99	5 760	2,00	0	0,00	0	0,00	5 760,00	2,00	5 760	2,00	0	0,00

Universidad Nacional
Vicerrectoría de Administración
Programa de Gestión Financiera
Relación de Cargos Fijos
AL 30 DE DICIEMBRE 2020

Total Programa Vida Universitaria-Recursos de Aplicación General

Código de Puesto	Nombre del puesto	Cat.	Salario Base	Presupuestadas		Creadas en ejecución		Modificadas		Total disponibles para ejecución en el año		Gastadas		Diferencia	
				Horas	T.C.	Horas	T.C.	Horas	T.C.	Horas	T.C.	Horas	T.C.	Horas	T.C.
040816-221	DIRECTOR ESPECIALISTA EN VIDA ESTUDIANTIL DIRECTOR/A DEPARTAMENTO	43	€ 1 289 359,97	2 880	1,00	0	0,00	0	0,00	2 880,00	1,00	2 880	1,00	0	0,00
040816-222	DIRECTOR ESPECIALISTA EN VIDA ESTUDIANTIL DIRECTOR/A DEPARTAMENTO	43	€ 1 289 359,97	2 880	1,00	0	0,00	0	0,00	2 880,00	1,00	2 880	1,00	0	0,00
040816-223	DIRECTOR ESPECIALISTA EN VIDA ESTUDIANTIL DIRECTOR/A DEPARTAMENTO	43	€ 1 289 359,97	2 880	1,00	0	0,00	0	0,00	2 880,00	1,00	2 880	1,00	0	0,00
010203-225	GESTION OPERATIVA AUXILIAR EN SERVICIOS SECRETARIALES OFICINISTA	12	€ 475 489,89	20 160	7,00	0	0,00	0	0,00	20 160,00	7,00	20 064	6,97	96	0,03
020203-226	TECNICO AUXILIAR EN SERVICIOS SECRETARIALES SECRETARIO/A DE APOYO	21	€ 558 289,51	21 600	7,50	2 880	1,00	0	0,00	24 480,00	8,50	20 736	7,20	3 744	1,30
020303-227	TECNICO ASISTENCIAL EN SERVICIOS SECRETARIALES SECRETARIO/A DE	22	€ 565 150,64	31 680	11,00	0	0,00	0	0,00	31 680,00	11,00	31 632	10,98	48	0,02
030203-230	PROFESIONALES AUXILIAR EN SERVICIOS SECRETARIALES SECRETARIO/A	31	€ 632 904,43	25 920	9,00	960	0,33	0	0,00	26 880,00	9,33	25 464	8,84	1 416	0,49
030303-231	PROFESIONALES ASISTENCIAL EN SERVICIOS SECRETARIALES SECRETARIO/A	32	€ 791 132,77	2 880	1,00	0	0,00	0	0,00	2 880,00	1,00	2 880	1,00	0	0,00
062416-804	MEDICO GENERAL	70	€ 1 055 239,50	8 640	3,00	0	0,00	0	0,00	8 640,00	3,00	8 640	3,00	0	0,00
062516-805	ODONTOLOGO/A	71	€ 1 055 239,50	2 880	1,00	0	0,00	0	0,00	2 880,00	1,00	2 800	0,97	80	0,03
062616-806	DIRECTOR/A MEDICO DEPARTAMENTO DE SALUD	72	€ 1 276 841,90	2 880	1,00	0	0,00	0	0,00	2 880,00	1,00	2 880	1,00	0	0,00
114120-901	PROFESOR/A INSTRUCTOR/A LICENCIADO/A	88	€ 930 745,50	0	0,00	21 766	7,56	0	0,00	21 766,00	7,56	13 705	4,76	8 061	2,80
114220-902	PROFESOR/A 1	89	€ 1 023 820,06	0	0,00	3 900	1,35	0	0,00	3 900,00	1,35	2 420	0,84	1 480	0,51
114320-903	PROFESOR/A 2	90	€ 1 228 584,06	5 760	2,00	740	0,26	-2 520	-0,88	3 980,00	1,38	3 618	1,26	362	0,13
114420-904	CATEDRATICO/A	91	€ 1 597 159,29	1 440	0,50	0	0,00	-720	-0,25	720,00	0,25	0	0,00	720	0,25
120020-905	FISCAL ADJUNTO/A CONTRA HOSTIGAMIENTO SEXUAL	89	€ 1 023 820,06	720	0,25	0	0,00	0	0,00	720,00	0,25	720	0,25	0	0,00
120020-906	FISCAL CONTRA HOSTIGAMIENTO SEXUAL	88	€ 930 745,50	1 440	0,50	0	0,00	0	0,00	1 440,00	0,50	1 440	0,50	0	0,00
120020-907	MIEMBRO TEUNA	90	€ 1 228 584,06	2 160	0,75	0	0,00	0	0,00	2 160,00	0,75	1 284	0,45	876	0,30
120020-907	MIEMBRO TEUNA	91	€ 1 597 159,29	720	0,25	0	0,00	0	0,00	720,00	0,25	370	0,13	350	0,12
120020-909	MIEMBRO COMISION CARRERA ACADEMICA	90	€ 1 228 584,06	2 880	1,00	0	0,00	0	0,00	2 880,00	1,00	2 880	1,00	0	0,00
120020-909	MIEMBRO COMISION CARRERA ACADEMICA	91	€ 1 597 159,29	5 760	2,00	0	0,00	0	0,00	5 760,00	2,00	5 664	1,97	96	0,03
120020-913	PRESIDENTE/A DEL TEUNA ACADEMICO	90	€ 1 228 584,06	1 440	0,50	0	0,00	0	0,00	1 440,00	0,50	1 080	0,38	360	0,13
120020-914	PRESIDENTE/A EDITORIAL UNA (EUNA)	90	€ 1 228 584,06	2 160	0,75	0	0,00	0	0,00	2 160,00	0,75	1 938	0,67	222	0,08
120020-915	PRESIDENTE/A CARRERA ACADEMICA	91	€ 1 597 159,29	2 160	0,75	0	0,00	0	0,00	2 160,00	0,75	2 160	0,75	0	0,00
120020-917	PRESIDENTE/A DEL TUA ACADEMICO/A	91	€ 1 597 159,29	1 440	0,50	0	0,00	0	0,00	1 440,00	0,50	1 440	0,50	0	0,00
120020-920	DEFENSOR/A ESTUDIANTES	89	€ 1 023 820,06	2 880	1,00	0	0,00	0	0,00	2 880,00	1,00	2 744	0,95	136	0,05
020409-244	TECNICO ESPECIALIZADO EN DESARROLLO TECNOLOGICO INFORMatico/A EN CGI	25	€ 728 813,91	2 880	1,00	0	0,00	0	0,00	2 880,00	1,00	2 880	1,00	0	0,00
030316-256	PROFESIONALES ASISTENCIAL EN VIDA ESTUDIANTIL TRABAJADOR/A SOCIAL	32	€ 791 132,77	8 640	3,00	1 440	0,50	1 560	0,54	11 640,00	4,04	11 336	3,94	304	0,11

Universidad Nacional
Vicerrectoría de Administración
Programa de Gestión Financiera
Relación de Cargos Fijos
AL 30 DE DICIEMBRE 2020

Total Programa Vida Universitaria-Recursos de Aplicación General

Código de Puesto	Nombre del puesto	Cat.	Salario Base	Presupuestadas		Creadas en ejecución		Modificadas		Total disponibles para ejecución en el año		Gastadas		Diferencia	
				Horas	T.C.	Horas	T.C.	Horas	T.C.	Horas	T.C.	Horas	T.C.	Horas	T.C.
030316-261	PROFESIONAL ASISTENCIAL EN VIDA ESTUDIANTIL ENTRENADOR/A DE TENIS DE	32	€ 791 132,77	720	0,25	0	0,00	0	0,00	720,00	0,25	720	0,25	0	0,00
030316-264	PROFESIONAL ASISTENCIAL EN VIDA ESTUDIANTIL ENTRENADOR/A DE FUTBOL	32	€ 791 132,77	3 600	1,25	0	0,00	0	0,00	3 600,00	1,25	3 600	1,25	0	0,00
030316-265	PROFESIONAL ASISTENCIAL EN VIDA ESTUDIANTIL ENTRENADOR/A DE	32	€ 791 132,77	720	0,25	0	0,00	0	0,00	720,00	0,25	720	0,25	0	0,00
030316-266	PROFESIONAL ASISTENCIAL EN VIDA ESTUDIANTIL ENTRENADOR/A DE AJEDREZ	32	€ 791 132,77	720	0,25	0	0,00	0	0,00	720,00	0,25	720	0,25	0	0,00
030316-267	PROFESIONAL ASISTENCIAL EN VIDA ESTUDIANTIL PROFESIONAL EN CINE	32	€ 791 132,77	1 440	0,50	0	0,00	0	0,00	1 440,00	0,50	1 440	0,50	0	0,00
030616-270	PROFESIONAL EJECUTIVO EN VIDA ESTUDIANTIL TRABAJADOR/A SOCIAL	34	€ 930 745,50	44 640	15,50	0	0,00	656	0,23	45 296,00	15,73	45 008	15,63	288	0,10
030616-271	PROFESIONAL EJECUTIVO EN VIDA ESTUDIANTIL PSICOLOGO/A	34	€ 930 745,50	17 280	6,00	1 208	0,42	0	0,00	18 488,00	6,42	17 960	6,24	528	0,18
030616-273	PROFESIONAL EJECUTIVO EN VIDA ESTUDIANTIL PSICOPEDAGOGO/A	34	€ 930 745,50	11 520	4,00	1 208	0,42	0	0,00	12 728,00	4,42	11 520	4,00	1 208	0,42
030316-290	PROFESIONAL ASISTENCIAL EN VIDA ESTUDIANTIL ENTRENADOR/A DE FUTBOL	32	€ 791 132,77	1 440	0,50	0	0,00	0	0,00	1 440,00	0,50	1 440	0,50	0	0,00
030316-291	PROFESIONAL ASISTENCIAL EN VIDA ESTUDIANTIL ENTRENADOR/A DE	32	€ 791 132,77	1 440	0,50	0	0,00	0	0,00	1 440,00	0,50	1 440	0,50	0	0,00
030316-292	PROFESIONAL ASISTENCIAL EN VIDA ESTUDIANTIL ENTRENADOR/A DE	32	€ 791 132,77	7 200	2,50	0	0,00	0	0,00	7 200,00	2,50	7 200	2,50	0	0,00
120020-945	MIEMBRO ADMINISTRATIVO TEUNA	32	€ 791 132,77	720	0,25	0	0,00	-720	-0,25	0,00	0,00	0	0,00	0	0,00
031409-298	PROFESIONAL ANALISTA BACHILLER EN DESARROLLO TECNOLOGICO PROFESIONAL	50	€ 926 595,33	2 880	1,00	0	0,00	0	0,00	2 880,00	1,00	2 880	1,00	0	0,00
031414-303	PROFESIONAL ANALISTA BACHILLER EN SISTEMA DE INFORMACION DOCUMENTAL	50	€ 926 595,33	5 760	2,00	0	0,00	-1 904	-0,66	3 856,00	1,34	3 136	1,09	720	0,25
030816-259	PROFESIONAL ESPECIALISTA EN VIDA ESTUDIANTIL COORDINADOR/A	36	€ 1 065 584,99	2 880	1,00	0	0,00	0	0,00	2 880,00	1,00	2 880	1,00	0	0,00
030816-260	PROFESIONAL ESPECIALISTA EN VIDA ESTUDIANTIL COORDINADOR/A AREA	36	€ 1 065 584,99	2 880	1,00	0	0,00	0	0,00	2 880,00	1,00	2 216	0,77	664	0,23
030316-312	PROFESIONAL ASISTENCIAL EN VIDA ESTUDIANTIL COORDINADOR/A DEL GRUPO	32	€ 791 132,77	1 440	0,50	0	0,00	0	0,00	1 440,00	0,50	1 440	0,50	0	0,00
030616-263	PROFESIONAL EJECUTIVO EN VIDA ESTUDIANTIL ORIENTADOR/A	34	€ 930 745,50	14 400	5,00	0	0,00	0	0,00	14 400,00	5,00	14 400	5,00	0	0,00
030316-324	PROFESIONAL ASISTENCIAL EN VIDA ESTUDIANTIL PROFESIONAL EN ARTE	32	€ 791 132,77	1 440	0,50	0	0,00	0	0,00	1 440,00	0,50	1 440	0,50	0	0,00
030316-325	PROFESIONAL ASISTENCIAL EN VIDA ESTUDIANTIL PROFESIONAL EN	32	€ 791 132,77	1 440	0,50	0	0,00	0	0,00	1 440,00	0,50	1 440	0,50	0	0,00
030716-283	PROFESIONAL ANALISTA EN VIDA ESTUDIANTIL ORIENTADOR/A	35	€ 991 241,58	2 880	1,00	0	0,00	0	0,00	2 880,00	1,00	2 880	1,00	0	0,00
030316-327	PROFESIONAL ASISTENCIAL EN VIDA ESTUDIANTIL PROFESIONAL EN ARTE Y	32	€ 791 132,77	2 880	1,00	0	0,00	0	0,00	2 880,00	1,00	0	0,00	2 880	1,00
030316-330	PROFESIONAL ASISTENCIAL EN VIDA ESTUDIANTIL ENTRENADOR/A DE	32	€ 791 132,77	720	0,25	0	0,00	0	0,00	720,00	0,25	720	0,25	0	0,00
030316-331	PROFESIONAL ASISTENCIAL EN VIDA ESTUDIANTIL ENTRENADOR/A DE	32	€ 791 132,77	1 440	0,50	0	0,00	0	0,00	1 440,00	0,50	1 440	0,50	0	0,00
030316-332	PROFESIONAL ASISTENCIAL EN VIDA ESTUDIANTIL ENTRENADOR/A DE	32	€ 791 132,77	720	0,25	0	0,00	0	0,00	720,00	0,25	720	0,25	0	0,00
030316-333	PROFESIONAL ASISTENCIAL EN VIDA ESTUDIANTIL ENTRENADOR/A DE KARATE	32	€ 791 132,77	1 440	0,50	0	0,00	0	0,00	1 440,00	0,50	1 440	0,50	0	0,00
030316-334	PROFESIONAL ASISTENCIAL EN VIDA ESTUDIANTIL ENTRENADOR/A DE	32	€ 791 132,77	720	0,25	0	0,00	0	0,00	720,00	0,25	720	0,25	0	0,00
030316-329	PROFESIONAL ASISTENCIAL EN VIDA ESTUDIANTIL ENTRENADOR/A DE	32	€ 791 132,77	5 760	2,00	0	0,00	0	0,00	5 760,00	2,00	5 760	2,00	0	0,00

Universidad Nacional
Vicerrectoría de Administración
Programa de Gestión Financiera
Relación de Cargos Fijos
AL 30 DE DICIEMBRE 2020

Total Programa Vida Universitaria-Recursos de Aplicación General

Código de Puesto	Nombre del puesto	Cat.	Salario Base	Presupuestadas		Creadas en ejecución		Modificadas		Total disponibles para ejecución en el año		Gastadas		Diferencia	
				Horas	T.C.	Horas	T.C.	Horas	T.C.	Horas	T.C.	Horas	T.C.	Horas	T.C.
030316-326	PROFESIONAL ASISTENCIAL EN VIDA ESTUDIANTIL ENTRENADOR/A DE BAILE	32	€ 791 132,77	2 880	1,00	0	0,00	-2 880	-1,00	0,00	0,00	0	0,00	0	0,00
120020-954	SECRETARIO/A DEL TEUNA ADMINISTRATIVO	32	€ 791 132,77	0	0,00	1 440	0,50	1 816	0,63	3 256,00	1,13	2 520	0,88	736	0,26
030605-346	PROFESIONAL EJECUTIVO EN PLANEAMIENTO ESPACIAL ELECTRONICO-	34	€ 930 745,50	0	0,00	0	0,00	612	0,21	612,00	0,21	608	0,21	4	0,00
020514-349	TECNICO GENERAL EN SISTEMA DE INFORMACION DOCUMENTAL TECNICO/A	23	€ 602 337,54	17 280	6,00	0	0,00	0	0,00	17 280,00	6,00	17 280	6,00	0	0,00
020414-351	TECNICO ESPECIALIZADO EN SISTEMA DE INFORMACION DOCUMENTAL	25	€ 728 813,91	2 880	1,00	0	0,00	0	0,00	2 880,00	1,00	2 880	1,00	0	0,00
020214-353	TECNICO AUXILIAR EN SISTEMA DE INFORMACION DOCUMENTAL	21	€ 558 289,51	2 880	1,00	0	0,00	0	0,00	2 880,00	1,00	2 880	1,00	0	0,00
030316-354	PROFESIONAL ASISTENCIAL EN VIDA ESTUDIANTIL PROFESIONAL DE	32	€ 791 132,77	720	0,25	0	0,00	0	0,00	720,00	0,25	720	0,25	0	0,00
030316-355	PROFESIONAL ASISTENCIAL EN VIDA ESTUDIANTIL PROFESIONAL DE	32	€ 791 132,77	2 160	0,75	0	0,00	0	0,00	2 160,00	0,75	2 160	0,75	0	0,00
030316-356	PROFESIONAL ASISTENCIAL EN VIDA ESTUDIANTIL PROFESIONAL DE	32	€ 791 132,77	720	0,25	0	0,00	0	0,00	720,00	0,25	720	0,25	0	0,00
030316-357	PROFESIONAL ASISTENCIAL EN VIDA ESTUDIANTIL PROFESIONAL EN	32	€ 791 132,77	720	0,25	0	0,00	0	0,00	720,00	0,25	720	0,25	0	0,00
030321-373	PROFESIONAL ASISTENCIAL EN SERVICIOS DE APOYO A LA ACADEMIA GEOGRAFO/A	32	€ 791 132,77	720	0,25	0	0,00	-612	-0,21	108,00	0,04	108	0,04	0	0,00
020521-381	TECNICO GENERAL EN SERVICIOS DE APOYO A LA ACADEMIA ASISTENCIA EN	23	€ 602 337,54	2 160	0,75	0	0,00	0	0,00	2 160,00	0,75	1 902	0,66	258	0,09
030321-408	PROFESIONAL ASISTENCIAL EN SERVICIOS DE APOYO A LA ACADEMIA REGENTE	32	€ 791 132,77	2 880	1,00	0	0,00	0	0,00	2 880,00	1,00	2 880	1,00	0	0,00
030816-431	PROFESIONAL ESPECIALISTA EN VIDA ESTUDIANTIL COORDINADOR/ AREA	36	€ 1 065 584,99	2 880	1,00	0	0,00	0	0,00	2 880,00	1,00	2 880	1,00	0	0,00
030816-432	PROFESIONAL ESPECIALISTA EN VIDA ESTUDIANTIL COORDINADOR/A AREAS	36	€ 1 065 584,99	2 880	1,00	0	0,00	0	0,00	2 880,00	1,00	2 880	1,00	0	0,00
020504-433	TECNICO GENERAL EN SERVICIOS ADMINISTRATIVOS APOYO	23	€ 602 337,54	2 880	1,00	0	0,00	0	0,00	2 880,00	1,00	2 880	1,00	0	0,00
030616-439	PROFESIONAL EJECUTIVO EN VIDA ESTUDIANTIL NUTRICIONISTA	34	€ 930 745,50	2 880	1,00	0	0,00	0	0,00	2 880,00	1,00	2 880	1,00	0	0,00
034702-443	PROFESIONAL ASISTENCIAL SIN GRADO EN SERVICIO DE PUBLICACIONES E	80	€ 735 937,45	2 880	1,00	0	0,00	0	0,00	2 880,00	1,00	2 880	1,00	0	0,00
031316-441	PROFESIONAL EJECUTIVO BACHILLER EN VIDA ESTUDIANTIL EN PROCESO DE	49	€ 870 044,65	2 880	1,00	0	0,00	0	0,00	2 880,00	1,00	2 880	1,00	0	0,00
034702-452	PROFESIONAL ASISTENCIAL SIN GRADO EN SERVICIO DE PUBLICACIONES E	80	€ 735 937,45	2 880	1,00	0	0,00	0	0,00	2 880,00	1,00	2 880	1,00	0	0,00
020302-463	TECNICO ASISTENCIAL EN SERVICIO DE PUBLICACIONES E IMPRESIONES	22	€ 565 150,64	0	0,00	0	0,00	5 717	1,99	5 717,00	1,99	5 016	1,74	701	0,24
030616-465	PROFESIONAL EJECUTIVO EN VIDA ESTUDIANTIL BECAS Y BENEFICIOS	34	€ 930 745,50	8 640	3,00	0	0,00	0	0,00	8 640,00	3,00	8 640	3,00	0	0,00
030616-464	PROFESIONAL EJECUTIVO EN VIDA ESTUDIANTIL COORDINADOR/A DE	34	€ 930 745,50	2 880	1,00	0	0,00	0	0,00	2 880,00	1,00	2 880	1,00	0	0,00
Total de Programa Vida Estudiantil				876 960	304,50	36 982	12,84	5 880	2,04	919 822,00	319,38	870 928	302,41	48 894	16,98

INTEGRADO

Universidad Nacional
 Vicerrectoría de Administración
 Programa de Gestión Financiera
 Relación de Cargos Fijos
 AL 30 DE DICIEMBRE 2020

Total Universidad Nacional-Recursos de Aplicación General

Código de Puesto	Nombre del puesto	Cat.	Salario Base	Presupuestadas		Creadas en ejecución		Modificadas		Total disponibles para ejecución en el año		Ocupadas		Congeladas		Gastadas		Diferencia	
				Horas	T.C.	Horas	T.C.	Horas	T.C.	Horas	T.C.	Horas	T.C.	Horas	T.C.	Horas	T.C.	Horas	T.C.
010101-1	GESTION OPERATIVA BASICO EN SERVICIOS GENERALES CONSERJE	11	€ 459 410,43	402 480	139,75	0	0,00	4 854	1,69	407 334,00	141,44	401 120,00	139	454	0,16	401 574	139,44	5 760	2,00
010101-2	GESTION OPERATIVA BASICO EN SERVICIOS GENERALES OPERARIO/A	11	€ 459 410,43	2 880	1,00	0	0,00	0	0,00	2 880,00	1,00	2 880,00	1	0	0,00	2 880	1,00	0	0,00
010201-4	GESTION OPERATIVA AUXILIAR EN SERVICIOS GENERALES OFICIAL DE	12	€ 475 489,89	109 440	38,00	2 880	1,00	0	0,00	112 320,00	39,00	108 288,00	38	0	0,00	108 288	37,60	4 032	1,40
010401-6	GESTION OPERATIVA ESPECIALIZADO EN SERVICIOS GENERALES CHOFER	14	€ 524 215,57	48 960	17,00	1 400	0,49	1 368	0,48	51 728,00	17,96	48 864,00	17	24	0,01	48 888	16,98	2 840	0,99
010401-7	GESTION OPERATIVA ESPECIALIZADO EN SERVICIOS GENERALES OFICIAL	14	€ 524 215,57	2 880	1,00	0	0,00	0	0,00	2 880,00	1,00	2 880,00	1	0	0,00	2 880	1,00	0	0,00
010401-8	GESTION OPERATIVA ESPECIALIZADO EN SERVICIOS GENERALES MENSAJERO/A	14	€ 524 215,57	5 760	2,00	0	0,00	0	0,00	5 760,00	2,00	5 760,00	2	0	0,00	5 760	2,00	0	0,00
020202-23	TECNICO AUXILIAR EN SERVICIO DE PUBLICACIONES E IMPRESIONES	21	€ 558 289,51	2 880	1,00	0	0,00	-114	-0,04	2 766,00	0,96	2 600,00	1	0	0,00	2 600	0,90	166	0,06
020402-27	TECNICO ESPECIALIZADO EN SERVICIO DE PUBLICACIONES E IMPRESIONES	25	€ 728 813,91	2 880	1,00	0	0,00	0	0,00	2 880,00	1,00	2 880,00	1	0	0,00	2 880	1,00	0	0,00
020704-39	TECNICO ANALISTA EN SERVICIOS ADMINISTRATIVOS ADMINISTRADOR/A EN	24	€ 659 560,27	17 280	6,00	0	0,00	0	0,00	17 280,00	6,00	17 280,00	6	0	0,00	17 280	6,00	0	0,00
020704-39	TECNICO ANALISTA EN SERVICIOS ADMINISTRATIVOS ADMINISTRADOR/A EN	24	€ 659 560,27	2 880	1,00	0	0,00	0	0,00	2 880,00	1,00	2 880,00	1	0	0,00	2 880	1,00	0	0,00
030304-40	PROFESIONAL ASISTENCIAL EN SERVICIOS ADMINISTRATIVOS ADMINISTRADOR/A	32	€ 791 132,77	32 400	11,25	0	0,00	-2 448	-0,85	29 952,00	10,40	29 952,00	10	0	0,00	29 952	10,40	0	0,00
030304-41	PROFESIONAL ASISTENCIAL EN SERVICIOS ADMINISTRATIVOS ADMINISTRADOR/A	32	€ 791 132,77	2 880	1,00	240	0,08	240	0,08	3 360,00	1,17	3 104,00	1	0	0,00	3 104	1,08	256	0,09
030304-44	PROFESIONAL ASISTENCIAL EN SERVICIOS ADMINISTRATIVOS ADMINISTRADOR/A DE	32	€ 791 132,77	8 640	3,00	0	0,00	0	0,00	8 640,00	3,00	8 640,00	3	0	0,00	8 640	3,00	0	0,00
030604-45	PROFESIONAL EJECUTIVO EN SERVICIOS ADMINISTRATIVOS ADMINISTRADOR/A DE	34	€ 930 745,50	2 880	1,00	0	0,00	0	0,00	2 880,00	1,00	2 880,00	1	0	0,00	2 880	1,00	0	0,00
030604-45	PROFESIONAL EJECUTIVO EN SERVICIOS ADMINISTRATIVOS ADMINISTRADOR/A DE	34	€ 930 745,50	123 840	43,00	0	0,00	-40	-0,01	123 800,00	42,99	123 208,00	43	0	0,00	123 208	42,78	592	0,21
030604-46	PROFESIONAL EJECUTIVO EN SERVICIOS ADMINISTRATIVOS ADMINISTRADOR/A DE	34	€ 930 745,50	8 640	3,00	0	0,00	-680	-0,24	7 960,00	2,76	7 536,00	3	0	0,00	7 536	2,62	424	0,15
030604-47	PROFESIONAL EJECUTIVO EN SERVICIOS ADMINISTRATIVOS ADMINISTRADOR/A DE	34	€ 930 745,50	2 880	1,00	0	0,00	0	0,00	2 880,00	1,00	2 880,00	1	0	0,00	2 880	1,00	0	0,00
030604-48	PROFESIONAL EJECUTIVO EN SERVICIOS ADMINISTRATIVOS ADMINISTRADOR/A DE	34	€ 930 745,50	5 760	2,00	0	0,00	0	0,00	5 760,00	2,00	5 760,00	2	0	0,00	5 760	2,00	0	0,00
030704-49	PROFESIONAL ANALISTA EN SERVICIOS ADMINISTRATIVOS ADMINISTRADOR/A DE	35	€ 991 241,58	20 160	7,00	0	0,00	0	0,00	20 160,00	7,00	17 008,00	6	0	0,00	17 008	5,91	3 152	1,09
030904-53	PROFESIONAL ASESOR DE PROCESO EN SERVICIOS ADMINISTRATIVOS ASESOR/A	37	€ 1 156 158,88	8 640	3,00	0	0,00	0	0,00	8 640,00	3,00	7 152,00	2	0	0,00	7 152	2,48	1 488	0,52
031204-55	PROFESIONAL ASESOR GENERAL EN SERVICIOS ADMINISTRATIVOS ASESOR/A	38	€ 1 265 996,59	2 880	1,00	0	0,00	0	0,00	2 880,00	1,00	2 872,00	1	0	0,00	2 872	1,00	8	0,00
040604-56	DIRECTOR EJECUTIVO EN SERVICIOS ADMINISTRATIVOS DIRECTOR/A DE	42	€ 1 172 145,84	28 800	10,00	0	0,00	0	0,00	28 800,00	10,00	28 792,00	10	0	0,00	28 792	10,00	8	0,00
041104-58	DIRECTOR ASESOR EN SERVICIOS ADMINISTRATIVOS DIRECTOR/A DE	44	€ 1 418 295,97	2 880	1,00	0	0,00	-1 200	-0,42	1 680,00	0,58	1 680,00	1	0	0,00	1 680	0,58	0	0,00
010105-59	GESTION OPERATIVA BASICO EN PLANEAMIENTO ESPACIAL OPERARIO/A DE	11	€ 459 410,43	11 520	4,00	0	0,00	0	0,00	11 520,00	4,00	11 344,00	4	0	0,00	11 344	3,94	176	0,06
010305-60	GESTION OPERATIVA ASISTENCIAL EN PLANEAMIENTO ESPACIAL OPERARIO/A DE	13	€ 496 886,86	5 760	2,00	0	0,00	0	0,00	5 760,00	2,00	5 760,00	2	0	0,00	5 760	2,00	0	0,00
010405-61	GESTION OPERATIVA ESPECIALIZADO EN PLANEAMIENTO ESPACIAL OPERARIO/A DE	14	€ 524 215,57	5 760	2,00	0	0,00	0	0,00	5 760,00	2,00	5 112,00	2	0	0,00	5 112	1,78	648	0,23
020205-62	TECNICO AUXILIAR EN PLANEAMIENTO ESPACIAL CARPINTERO ALBAÑIL PINTOR/A	21	€ 558 289,51	11 520	4,00	0	0,00	0	0,00	11 520,00	4,00	11 160,00	4	0	0,00	11 160	3,88	360	0,13
020305-64	TECNICO ASISTENCIAL EN PLANEAMIENTO ESPACIAL ELECTROMECHANICO/A	22	€ 565 150,64	8 640	3,00	0	0,00	0	0,00	8 640,00	3,00	8 640,00	3	0	0,00	8 640	3,00	0	0,00
020505-67	TECNICO GENERAL EN PLANEAMIENTO ESPACIAL ELECTROMECHANICO/A	23	€ 602 337,54	2 880	1,00	0	0,00	-480	-0,17	2 400,00	0,83	920,00	0	0	0,00	920	0,32	1 480	0,51
020705-71	TECNICO ANALISTA EN PLANEAMIENTO ESPACIAL EBANISTA	24	€ 659 560,27	2 880	1,00	0	0,00	0	0,00	2 880,00	1,00	0,00	0	0	0,00	0	0,00	2 880	1,00
020705-72	TECNICO ANALISTA EN PLANEAMIENTO ESPACIAL ELECTROMECHANICO/A	24	€ 659 560,27	2 880	1,00	0	0,00	0	0,00	2 880,00	1,00	0,00	0	0	0,00	0	0,00	2 880	1,00
031205-88	PROFESIONAL ASESOR GENERAL EN PLANEAMIENTO ESPACIAL AREA DE	38	€ 1 265 996,59	2 880	1,00	0	0,00	-1 920	-0,67	960,00	0,33	960,00	0	0	0,00	960	0,33	0	0,00
010406-90	GESTION OPERATIVA ESPECIALIZADO EN PROVEEDURIA BODEGUERO/A	14	€ 524 215,57	4 320	1,50	0	0,00	0	0,00	4 320,00	1,50	4 320,00	2	0	0,00	4 320	1,50	0	0,00
020206-91	TECNICO AUXILIAR EN PROVEEDURIA BODEGUERO/A	21	€ 558 289,51	5 760	2,00	0	0,00	0	0,00	5 760,00	2,00	5 760,00	2	0	0,00	5 760	2,00	0	0,00
020706-92	TECNICO ANALISTA EN PROVEEDURIA ADMINISTRADOR/A PLANIFICACION Y	24	€ 659 560,27	1 080	0,38	0	0,00	0	0,00	1 080,00	0,38	0,00	0	0	0,00	0	0,00	1 080	0,38
030306-94	PROFESIONAL ASISTENCIAL EN PROVEEDURIA ADMINISTRADOR/A	32	€ 791 132,77	960	0,33	720	0,25	720	0,25	2 400,00	0,83	1 592,00	1	0	0,00	1 592	0,55	808	0,28
020307-103	TECNICO ASISTENCIAL EN FINANCIERO CONTABLE ASISTENTE DE CONTADURIA	22	€ 565 150,64	1 440	0,50	0	0,00	0	0,00	1 440,00	0,50	1 440,00	1	0	0,00	1 440	0,50	0	0,00
020507-105	TECNICO GENERAL EN FINANCIERO CONTABLE CONTADOR/A	23	€ 602 337,54	4 320	1,50	0	0,00	-1 285	-0,45	3 035,00	1,05	2 880,00	1	155	0,05	3 035	1,05	0	0,00
020309-125	TECNICO ASISTENCIAL EN DESARROLLO TECNOLÓGICO SOPORTE TECNICO	22	€ 565 150,64	5 760	2,00	0	0,00	0	0,00	5 760,00	2,00	2 880,00	1	0	0,00	2 880	1,00	2 880	1,00

Universidad Nacional
Vicerrectoría de Administración
Programa de Gestión Financiera
Relación de Cargos Fijos

AL 30 DE DICIEMBRE 2020

Total Universidad Nacional-Recursos de Aplicación General

Código de Puesto	Nombre del puesto	Cat.	Salario Base	Presupuestadas		Creadas en ejecución		Modificadas		Total disponibles para ejecución en el año		Ocupadas		Congeladas		Gastadas		Diferencia	
				Horas	T.C.	Horas	T.C.	Horas	T.C.	Horas	T.C.	Horas	T.C.	Horas	T.C.	Horas	T.C.	Horas	T.C.
020709-246	TECNICO ANALISTA EN DESARROLLO TECNOLÓGICO TECNICO INFORMATICO/A	24	€ 659 560,27	2 880	1,00	0	0,00	0	0,00	2 880,00	1,00	2 880,00	1	0	0,00	2 880	1,00	0	0,00
020709-246	TECNICO ANALISTA EN DESARROLLO TECNOLÓGICO TECNICO INFORMATICO/A	24	€ 659 560,27	41 760	14,50	0	0,00	3 306	1,15	45 066,00	15,65	45 060,00	16	0	0,00	45 060	15,65	6	0,00
020409-128	TECNICO ESPECIALIZADO EN DESARROLLO TECNOLÓGICO SOPORTE TECNICO Y/O	25	€ 728 813,91	8 640	3,00	0	0,00	0	0,00	8 640,00	3,00	8 640,00	3	0	0,00	8 640	3,00	0	0,00
030309-129	PROFESIONAL ASISTENCIAL EN DESARROLLO TECNOLÓGICO	32	€ 791 132,77	51 840	18,00	0	0,00	-2 880	-1,00	48 960,00	17,00	48 960,00	17	0	0,00	48 960	17,00	0	0,00
030309-129	PROFESIONAL ASISTENCIAL EN DESARROLLO TECNOLÓGICO	32	€ 791 132,77	5 760	2,00	0	0,00	0	0,00	5 760,00	2,00	5 760,00	2	0	0,00	5 760	2,00	0	0,00
030609-132	PROFESIONAL EJECUTIVO EN DESARROLLO TECNOLÓGICO INFORMATICO/A EN	34	€ 930 745,50	8 640	3,00	0	0,00	0	0,00	8 640,00	3,00	8 640,00	3	0	0,00	8 640	3,00	0	0,00
030709-135	PROFESIONAL ANALISTA EN DESARROLLO TECNOLÓGICO INFORMATICO/A EN	35	€ 991 241,58	8 640	3,00	0	0,00	0	0,00	8 640,00	3,00	8 640,00	3	0	0,00	8 640	3,00	0	0,00
031210-147	PROFESIONAL ASESOR GENERAL EN PLANEAMIENTO JEFE/A AREA GESTION	38	€ 1 265 996,59	2 880	1,00	0	0,00	-1 168	-0,41	1 712,00	0,59	1 592,00	1	0	0,00	1 592	0,55	120	0,04
020714-194	TECNICO ANALISTA EN SISTEMA DE INFORMACION DOCUMENTAL TECNICO/A	24	€ 659 560,27	2 880	1,00	0	0,00	0	0,00	2 880,00	1,00	2 880,00	1	0	0,00	2 880	1,00	0	0,00
030314-195	PROFESIONAL ASISTENCIAL EN SISTEMA DE INFORMACION DOCUMENTAL	32	€ 791 132,77	23 040	8,00	0	0,00	-456	-0,16	22 584,00	7,84	22 584,00	8	0	0,00	22 584	7,84	0	0,00
030614-197	PROFESIONAL EJECUTIVO EN SISTEMA DE INFORMACION DOCUMENTAL	34	€ 930 745,50	2 880	1,00	0	0,00	0	0,00	2 880,00	1,00	2 720,00	1	0	0,00	2 720	0,94	160	0,06
030614-197	PROFESIONAL EJECUTIVO EN SISTEMA DE INFORMACION DOCUMENTAL	34	€ 930 745,50	8 640	3,00	0	0,00	0	0,00	8 640,00	3,00	8 640,00	3	0	0,00	8 640	3,00	0	0,00
030714-199	PROFESIONAL ANALISTA EN SISTEMA DE INFORMACION DOCUMENTAL JEFE/A EN	35	€ 991 241,58	2 880	1,00	0	0,00	0	0,00	2 880,00	1,00	2 880,00	1	0	0,00	2 880	1,00	0	0,00
030316-210	PROFESIONAL ASISTENCIAL EN VIDA ESTUDIANTIL ORIENTADOR/A	32	€ 791 132,77	5 760	2,00	0	0,00	0	0,00	5 760,00	2,00	5 760,00	2	0	0,00	5 760	2,00	0	0,00
030716-218	PROFESIONAL ANALISTA EN VIDA ESTUDIANTIL TRABAJADOR/A SOCIAL	35	€ 991 241,58	2 880	1,00	0	0,00	0	0,00	2 880,00	1,00	2 880,00	1	0	0,00	2 880	1,00	0	0,00
010203-224	GESTION OPERATIVA AUXILIAR EN SERVICIOS SECRETARIALES OPERADOR/A	12	€ 475 489,89	10 080	3,50	0	0,00	-1	0,00	10 079,00	3,50	7 784,00	3	133	0,05	7 917	2,75	2 162	0,75
010203-225	GESTION OPERATIVA AUXILIAR EN SERVICIOS SECRETARIALES OFICINISTA	12	€ 475 489,89	82 080	28,50	16	0,01	-4 136	-1,44	77 960,00	27,07	74 432,00	26	0	0,00	74 432	25,84	3 528	1,23
020203-226	TECNICO AUXILIAR EN SERVICIOS SECRETARIALES SECRETARIO/A DE APOYO	21	€ 558 289,51	5 760	2,00	0	0,00	0	0,00	5 760,00	2,00	2 880,00	1	0	0,00	2 880	1,00	2 880	1,00
020203-226	TECNICO AUXILIAR EN SERVICIOS SECRETARIALES SECRETARIO/A DE APOYO	21	€ 558 289,51	148 320	51,50	272	0,09	4 888	1,70	153 480,00	53,29	152 500,00	53	0	0,00	152 500	52,95	980	0,34
020303-227	TECNICO ASISTENCIAL EN SERVICIOS SECRETARIALES SECRETARIO/A DE	22	€ 565 150,64	203 040	70,50	8	0,00	0	0,00	203 048,00	70,50	198 296,00	69	0	0,00	198 296	68,85	4 752	1,65
020303-228	TECNICO ASISTENCIAL EN SERVICIOS SECRETARIALES SECRETARIO/A DE ACTAS	22	€ 565 150,64	2 880	1,00	0	0,00	0	0,00	2 880,00	1,00	2 880,00	1	0	0,00	2 880	1,00	0	0,00
020303-229	TECNICO ASISTENCIAL EN SERVICIOS SECRETARIALES SECRETARIO/A DE APOYO	22	€ 565 150,64	5 760	2,00	1 680	0,58	0	0,00	7 440,00	2,58	5 760,00	2	0	0,00	5 760	2,00	1 680	0,58
030203-230	PROFESIONAL AUXILIAR EN SERVICIOS SECRETARIALES SECRETARIO/A	31	€ 632 904,43	92 880	32,25	0	0,00	1 156	0,40	94 036,00	32,65	89 256,00	31	4	0,00	89 260	30,99	4 776	1,66
030203-230	PROFESIONAL AUXILIAR EN SERVICIOS SECRETARIALES SECRETARIO/A	31	€ 632 904,43	2 880	1,00	0	0,00	0	0,00	2 880,00	1,00	2 880,00	1	0	0,00	2 880	1,00	0	0,00
030303-231	PROFESIONAL ASISTENCIAL EN SERVICIOS SECRETARIALES SECRETARIO/A	32	€ 791 132,77	11 520	4,00	0	0,00	0	0,00	11 520,00	4,00	11 352,00	4	0	0,00	11 352	3,94	168	0,06
072004-800	ASISTENTE TECNICO EJECUTIVO 2	54	€ 999 673,75	2 880	1,00	0	0,00	-1 113	-0,39	1 767,00	0,61	0,00	0	255	0,09	255	0,09	1 512	0,53
072204-802	COORDINADOR/A EJECUTIVO/A ADM	84	€ 1 535 730,00	5 760	2,00	0	0,00	0	0,00	5 760,00	2,00	5 760,00	2	0	0,00	5 760	2,00	0	0,00
114020-900	PROFESOR/A BACHILLER	87	€ 791 133,67	1 440	0,50	0	0,00	-152	-0,05	1 288,00	0,45	960,00	0	328	0,11	1 288	0,45	0	0,00
114020-900	PROFESOR/A BACHILLER	87	€ 791 133,67	0	0,00	0	0,00	132	0,05	132,00	0,05	0,00	0	0	0,00	0	0,00	132	0,05
114120-901	PROFESOR/A INSTRUCTOR/A LICENCIADO/A	88	€ 930 745,50	96 562	33,53	0	0,00	1 716	0,60	98 278,00	34,12	81 800,00	28	1 844	0,64	83 644	29,04	14 634	5,08
114120-901	PROFESOR/A INSTRUCTOR/A LICENCIADO/A	88	€ 930 745,50	0	0,00	176	0,06	4 856	1,69	5 032,00	1,75	5 739,00	2	0	0,00	5 739	1,99	-707	-0,25
114120-901	PROFESOR/A INSTRUCTOR/A LICENCIADO/A	88	€ 930 745,50	521 409,6	181,05	71 563	24,85	86 325	29,97	679 297,60	235,87	634 265,00	220	13 410	4,66	647 675	224,89	31 622,60	10,99
114220-902	PROFESOR/A 1	89	€ 1 023 820,06	658 304	228,58	57 502	19,97	6 581	2,29	722 387,00	250,83	668 450,00	232	12 635	4,39	681 085	236,49	41 302	14,34
114220-902	PROFESOR/A 1	89	€ 1 023 820,06	0	0,00	88	0,03	3 251	1,13	3 339,00	1,16	2 727,00	1	0	0,00	2 727	0,95	612	0,21
114220-902	PROFESOR/A 1	89	€ 1 023 820,06	51 152	17,76	0	0,00	1 484	0,52	52 636,00	18,28	48 198,00	17	0	0,00	48 198	16,74	4 438	1,54
114320-903	PROFESOR/A 2	90	€ 1 228 584,06	1 595 748	554,08	40 624	14,11	-41 533	-14,42	1 594 839,00	553,76	1 539 508,00	535	7 210	2,50	1 546 718	537,05	48 121	16,71
114320-903	PROFESOR/A 2	90	€ 1 228 584,06	0	0,00	0	0,00	520	0,18	520,00	0,18	468,00	0	0	0,00	468	0,16	52	0,02
114320-903	PROFESOR/A 2	90	€ 1 228 584,06	25 200	8,75	5 760	2,00	-3 106	-1,08	27 854,00	9,67	19 152,00	7	660	0,23	19 812	6,88	8 042	2,79
114420-904	CATEDRATICO/A	91	€ 1 597 159,29	725 040	251,75	1 440	0,50	-79 587	-27,63	646 893,00	224,62	627 959,00	218	5 156	1,79	633 115	219,83	13 778	4,78

Universidad Nacional
Vicerrectoría de Administración
Programa de Gestión Financiera
Relación de Cargos Fijos
AL 30 DE DICIEMBRE 2020

Total Universidad Nacional-Recursos de Aplicación General

Código de Puesto	Nombre del puesto	Cat.	Salario Base	Presupuestadas		Creadas en ejecución		Modificadas		Total disponibles para ejecución en el año		Ocupadas		Congeladas		Gastadas		Diferencia	
				Horas	T.C.	Horas	T.C.	Horas	T.C.	Horas	T.C.	Horas	T.C.	Horas	T.C.	Horas	T.C.	Horas	T.C.
030705-344	PROFESIONAL ANALISTA EN PLANEAMIENTO ESPACIAL REGENTE	35	€ 991 241,58	0	0,00	480	0,17	1 440	0,50	1 920,00	0,67	1 440,00	1	0	0,00	1 440	0,50	480	0,17
030305-347	PROFESIONAL ASISTENCIAL EN PLANEAMIENTO ESPACIAL TRATAMIENTO	32	€ 791 132,77	2 880	1,00	0	0,00	0	0,00	2 880,00	1,00	2 880,00	1	0	0,00	2 880	1,00	0	0,00
030605-346	PROFESIONAL EJECUTIVO EN PLANEAMIENTO ESPACIAL ELECTRONICO-	34	€ 930 745,50	2 880	1,00	1 584	0,55	0	0,00	4 464,00	1,55	4 424,00	2	0	0,00	4 424	1,54	40	0,01
020405-352	TECNICO ESPECIALIZADO EN PLANEAMIENTO ESPACIAL ELECTRONICO	25	€ 728 813,91	5 760	2,00	0	0,00	0	0,00	5 760,00	2,00	5 392,00	2	0	0,00	5 392	1,87	368	0,13
020714-350	TECNICO ANALISTA EN SISTEMA DE INFORMACION DOCUMENTAL TECNICO/A	24	€ 659 560,27	2 880	1,00	0	0,00	0	0,00	2 880,00	1,00	2 880,00	1	0	0,00	2 880	1,00	0	0,00
020421-363	TECNICO ESPECIALIZADO EN SERVICIOS DE APOYO A LA ACADEMIA ASISTENTE	25	€ 728 813,91	4 320	1,50	0	0,00	-660	-0,23	3 660,00	1,27	2 880,00	1	0	0,00	2 880	1,00	780	0,27
020421-364	TECNICO ESPECIALIZADO EN SERVICIOS DE APOYO A LA ACADEMIA ASISTENTE	25	€ 728 813,91	18 720	6,50	0	0,00	-52	-0,02	18 668,00	6,48	18 668,00	6	0	0,00	18 668	6,48	0	0,00
020421-365	TECNICO ESPECIALIZADO EN SERVICIOS DE APOYO A LA ACADEMIA ASISTENTE	25	€ 728 813,91	2 160	0,75	0	0,00	0	0,00	2 160,00	0,75	2 160,00	1	0	0,00	2 160	0,75	0	0,00
020421-367	TECNICO ESPECIALIZADO EN SERVICIOS DE APOYO A LA ACADEMIA ASISTENTE	25	€ 728 813,91	5 760	2,00	0	0,00	-2 880	-1,00	2 880,00	1,00	2 880,00	1	0	0,00	2 880	1,00	0	0,00
020421-368	TECNICO ESPECIALIZADO EN SERVICIOS DE APOYO A LA ACADEMIA ASISTENTE	25	€ 728 813,91	2 880	1,00	0	0,00	0	0,00	2 880,00	1,00	2 880,00	1	0	0,00	2 880	1,00	0	0,00
020421-368	TECNICO ESPECIALIZADO EN SERVICIOS DE APOYO A LA ACADEMIA ASISTENTE	25	€ 728 813,91	2 880	1,00	0	0,00	0	0,00	2 880,00	1,00	2 880,00	1	0	0,00	2 880	1,00	0	0,00
020421-369	TECNICO ESPECIALIZADO EN SERVICIOS DE APOYO A LA ACADEMIA ASISTENTE	25	€ 728 813,91	2 880	1,00	0	0,00	0	0,00	2 880,00	1,00	2 840,00	1	0	0,00	2 840	0,99	40	0,01
020421-371	TECNICO ESPECIALIZADO EN SERVICIOS DE APOYO A LA ACADEMIA ASISTENTE	25	€ 728 813,91	1 440	0,50	0	0,00	0	0,00	1 440,00	0,50	1 440,00	1	0	0,00	1 440	0,50	0	0,00
030321-374	PROFESIONAL ASISTENCIAL EN SERVICIOS DE APOYO A LA ACADEMIA TOPOGrafo/A	32	€ 791 132,77	2 880	1,00	0	0,00	0	0,00	2 880,00	1,00	2 880,00	1	0	0,00	2 880	1,00	0	0,00
030321-375	PROFESIONAL ASISTENCIAL EN SERVICIOS DE APOYO A LA ACADEMIA EDUCADOR/A	32	€ 791 132,77	2 880	1,00	0	0,00	0	0,00	2 880,00	1,00	2 880,00	1	0	0,00	2 880	1,00	0	0,00
020521-382	TECNICO GENERAL EN SERVICIOS DE APOYO A LA ACADEMIA ASISTENCIA EN	23	€ 602 337,54	720	0,25	0	0,00	0	0,00	720,00	0,25	720,00	0	0	0,00	720	0,25	0	0,00
020221-386	TECNICO AUXILIAR EN SERVICIOS DE APOYO A LA ACADEMIA AUXILIAR EN	21	€ 558 289,51	8 640	3,00	0	0,00	0	0,00	8 640,00	3,00	8 640,00	3	0	0,00	8 640	3,00	0	0,00
020521-387	TECNICO GENERAL EN SERVICIOS DE APOYO A LA ACADEMIA ASISTENCIA EN	23	€ 602 337,54	14 400	5,00	0	0,00	0	0,00	14 400,00	5,00	14 400,00	5	0	0,00	14 400	5,00	0	0,00
020421-366	TECNICO ESPECIALIZADO EN SERVICIOS DE APOYO A LA ACADEMIA ASISTENTE	25	€ 728 813,91	5 760	2,00	2 880	1,00	0	0,00	8 640,00	3,00	7 200,00	3	0	0,00	7 200	2,50	1 440	0,50
020421-370	TECNICO ESPECIALIZADO EN SERVICIOS DE APOYO A LA ACADEMIA ASISTENTE	25	€ 728 813,91	2 880	1,00	0	0,00	0	0,00	2 880,00	1,00	2 880,00	1	0	0,00	2 880	1,00	0	0,00
020421-372	TECNICO ESPECIALIZADO EN SERVICIOS DE APOYO A LA ACADEMIA ASISTENTE	25	€ 728 813,91	2 880	1,00	0	0,00	0	0,00	2 880,00	1,00	2 880,00	1	0	0,00	2 880	1,00	0	0,00
030321-373	PROFESIONAL ASISTENCIAL EN SERVICIOS DE APOYO A LA ACADEMIA GEOGrafo/A	32	€ 791 132,77	5 760	2,00	0	0,00	0	0,00	5 760,00	2,00	5 760,00	2	0	0,00	5 760	2,00	0	0,00
030321-376	PROFESIONAL ASISTENCIAL EN SERVICIOS DE APOYO A LA ACADEMIA	32	€ 791 132,77	2 880	1,00	0	0,00	0	0,00	2 880,00	1,00	2 880,00	1	0	0,00	2 880	1,00	0	0,00
030321-377	PROFESIONAL ASISTENCIAL EN SERVICIOS DE APOYO A LA ACADEMIA SOCIOLOGO/A	32	€ 791 132,77	5 760	2,00	0	0,00	0	0,00	5 760,00	2,00	5 408,00	2	0	0,00	5 408	1,88	352	0,12
020521-379	TECNICO GENERAL EN SERVICIOS DE APOYO A LA ACADEMIA ASISTENCIA EN	23	€ 602 337,54	7 952	2,76	0	0,00	0	0,00	7 952,00	2,76	3 588,00	1	3 272	1,14	6 860	2,38	1 092	0,38
020521-379	TECNICO GENERAL EN SERVICIOS DE APOYO A LA ACADEMIA ASISTENCIA EN	23	€ 602 337,54	16 560	5,75	5 040	1,75	2 880	1,00	24 480,00	8,50	19 224,00	7	0	0,00	19 224	6,68	5 256	1,83
020521-380	TECNICO GENERAL EN SERVICIOS DE APOYO A LA ACADEMIA ASISTENCIA EN	23	€ 602 337,54	2 880	1,00	0	0,00	0	0,00	2 880,00	1,00	2 880,00	1	0	0,00	2 880	1,00	0	0,00
020521-381	TECNICO GENERAL EN SERVICIOS DE APOYO A LA ACADEMIA ASISTENCIA EN	23	€ 602 337,54	14 400	5,00	0	0,00	0	0,00	14 400,00	5,00	14 400,00	5	0	0,00	14 400	5,00	0	0,00
010221-384	GESTION OPERATIVA AUXILIAR EN SERVICIOS DE APOYO A LA ACADEMIA	12	€ 475 489,89	73 440	25,50	0	0,00	0	0,00	73 440,00	25,50	73 440,00	26	0	0,00	73 440	25,50	0	0,00
010221-388	GESTION OPERATIVA AUXILIAR EN SERVICIOS DE APOYO A LA ACADEMIA	12	€ 475 489,89	2 160	0,75	0	0,00	0	0,00	2 160,00	0,75	2 160,00	1	0	0,00	2 160	0,75	0	0,00
020421-394	TECNICO ESPECIALIZADO EN SERVICIOS DE APOYO A LA ACADEMIA TECNICO/A DE	25	€ 728 813,91	2 880	1,00	0	0,00	0	0,00	2 880,00	1,00	2 880,00	1	0	0,00	2 880	1,00	0	0,00
020421-394	TECNICO ESPECIALIZADO EN SERVICIOS DE APOYO A LA ACADEMIA TECNICO/A DE	25	€ 728 813,91	4 320	1,50	720	0,25	0	0,00	5 040,00	1,75	4 884,00	2	0	0,00	4 884	1,70	156	0,05
020521-390	TECNICO GENERAL EN SERVICIOS DE APOYO A LA ACADEMIA ASISTENTE	23	€ 602 337,54	2 880	1,00	0	0,00	2 880	1,00	5 760,00	2,00	5 760,00	2	0	0,00	5 760	2,00	0	0,00
020521-391	TECNICO GENERAL EN SERVICIOS DE APOYO A LA ACADEMIA ASISTENTE	23	€ 602 337,54	2 880	1,00	0	0,00	0	0,00	2 880,00	1,00	2 880,00	1	0	0,00	2 880	1,00	0	0,00
020421-397	TECNICO ESPECIALIZADO EN SERVICIOS DE APOYO A LA ACADEMIA TECNICO/A DE	25	€ 728 813,91	11 520	4,00	0	0,00	0	0,00	11 520,00	4,00	11 520,00	4	0	0,00	11 520	4,00	0	0,00
020421-395	TECNICO ESPECIALIZADO EN SERVICIOS DE APOYO A LA ACADEMIA TECNICO/A DE	25	€ 728 813,91	2 880	1,00	0	0,00	0	0,00	2 880,00	1,00	2 880,00	1	0	0,00	2 880	1,00	0	0,00
020421-393	TECNICO ESPECIALIZADO EN SERVICIOS DE APOYO A LA ACADEMIA TECNICO/A DE	25	€ 728 813,91	14 400	5,00	0	0,00	0	0,00	14 400,00	5,00	14 400,00	5	0	0,00	14 400	5,00	0	0,00
010321-398	GESTION OPERATIVA ASISTENCIAL EN SERVICIOS DE APOYO A LA ACADEMIA	13	€ 496 886,86	25 920	9,00	0	0,00	0	0,00	25 920,00	9,00	24 904,00	9	0	0,00	24 904	8,65	1 016	0,35
010321-399	GESTION OPERATIVA ASISTENCIAL EN SERVICIOS DE APOYO A LA ACADEMIA	13	€ 496 886,86	8 640	3,00	0	0,00	0	0,00	8 640,00	3,00	8 640,00	3	0	0,00	8 640	3,00	0	0,00

Universidad Nacional
Vicerrectoría de Administración
Programa de Gestión Financiera
Relación de Cargos Fijos
AL 30 DE DICIEMBRE 2020

Total Universidad Nacional-Recursos de Aplicación General

Código de Puesto	Nombre del puesto	Cat.	Salario Base	Presupuestadas		Creadas en ejecución		Modificadas		Total disponibles para ejecución en el año		Ocupadas		Congeladas		Gastadas		Diferencia	
				Horas	T.C.	Horas	T.C.	Horas	T.C.	Horas	T.C.	Horas	T.C.	Horas	T.C.	Horas	T.C.	Horas	T.C.
010321-400	GESTIÓN OPERATIVA ASISTENCIAL EN SERVICIOS DE APOYO A LA ACADEMIA	13	€ 496 886,86	2 880	1,00	0	0,00	0	0,00	2 880,00	1,00	2 880,00	1	0	0,00	2 880	1,00	0	0,00
030321-404	PROFESIONAL ASISTENCIAL EN SERVICIOS DE APOYO A LA ACADEMIA ARTE ESCENICO	32	€ 791 132,77	2 880	1,00	0	0,00	0	0,00	2 880,00	1,00	2 880,00	1	0	0,00	2 880	1,00	0	0,00
020421-405	TECNICO ESPECIALIZADO EN SERVICIOS DE APOYO A LA ACADEMIA ASISTENTE	25	€ 728 813,91	1 440	0,50	0	0,00	0	0,00	1 440,00	0,50	1 440,00	1	0	0,00	1 440	0,50	0	0,00
030321-406	PROFESIONAL ASISTENCIAL EN SERVICIOS DE APOYO A LA ACADEMIA GEOQUIMICO/A	32	€ 791 132,77	2 880	1,00	0	0,00	0	0,00	2 880,00	1,00	2 880,00	1	0	0,00	2 880	1,00	0	0,00
030321-407	PROFESIONAL ASISTENCIAL EN SERVICIOS DE APOYO A LA ACADEMIA ESTADISTICO/A	32	€ 791 132,77	2 880	1,00	0	0,00	0	0,00	2 880,00	1,00	2 880,00	1	0	0,00	2 880	1,00	0	0,00
030721-410	PROFESIONAL ANALISTA EN SERVICIOS DE APOYO A LA ACADEMIA AGRONOMO	35	€ 991 241,58	2 880	1,00	0	0,00	0	0,00	2 880,00	1,00	1 680,00	1	0	0,00	1 680	0,58	1 200	0,42
030721-411	PROFESIONAL ANALISTA EN SERVICIOS DE APOYO A LA ACADEMIA PERFIL INACTIVO	35	€ 991 241,58	2 880	1,00	0	0,00	-2 880	-1,00	0,00	0,00	0,00	0	0	0,00	0	0,00	0	0,00
020321-402	TECNICO ASISTENCIAL EN SERVICIOS DE APOYO A LA ACADEMIA TECNICO/A EN	22	€ 565 150,64	4 320	1,50	0	0,00	0	0,00	4 320,00	1,50	2 880,00	1	0	0,00	2 880	1,00	1 440	0,50
020421-396	TECNICO ESPECIALIZADO EN SERVICIOS DE APOYO A LA ACADEMIA TECNICO/A DE	25	€ 728 813,91	24 480	8,50	0	0,00	0	0,00	24 480,00	8,50	24 222,00	8	0	0,00	24 222	8,41	258	0,09
020321-415	TECNICO ASISTENCIAL EN SERVICIOS DE APOYO A LA ACADEMIA OPERADORA/A	22	€ 565 150,64	2 880	1,00	0	0,00	0	0,00	2 880,00	1,00	2 880,00	1	0	0,00	2 880	1,00	0	0,00
020321-416	TECNICO ASISTENCIAL EN SERVICIOS DE APOYO A LA ACADEMIA OPERADORA/A	22	€ 565 150,64	2 880	1,00	0	0,00	0	0,00	2 880,00	1,00	2 880,00	1	0	0,00	2 880	1,00	0	0,00
030621-418	PROFESIONAL EJECUTIVO EN SERVICIOS DE APOYO A LA ACADEMIA PROYECTO	34	€ 930 745,50	2 880	1,00	0	0,00	0	0,00	2 880,00	1,00	2 880,00	1	0	0,00	2 880	1,00	0	0,00
120020-957	PRESIDENTE/A COMITE ETICO CIENTIFICO UNA	91	€ 1 597 159,29	720	0,25	0	0,00	0	0,00	720,00	0,25	720,00	0	0	0,00	720	0,25	0	0,00
030321-426	PROFESIONAL ASISTENCIAL EN SERVICIOS DE APOYO A LA ACADEMIA BIOLOGO/A	32	€ 791 132,77	2 880	1,00	0	0,00	0	0,00	2 880,00	1,00	2 880,00	1	0	0,00	2 880	1,00	0	0,00
020504-433	TECNICO GENERAL EN SERVICIOS ADMINISTRATIVOS APOYO	23	€ 602 337,54	5 760	2,00	0	0,00	0	0,00	5 760,00	2,00	5 760,00	2	0	0,00	5 760	2,00	0	0,00
030321-434	PROFESIONAL ASISTENCIAL EN SERVICIOS DE APOYO A LA ACADEMIA	32	€ 791 132,77	2 880	1,00	0	0,00	0	0,00	2 880,00	1,00	2 644,00	1	0	0,00	2 644	0,92	236	0,08
020421-438	TECNICO ESPECIALIZADO EN SERVICIOS DE APOYO A LA ACADEMIA ASISTENTE	25	€ 728 813,91	2 880	1,00	0	0,00	680	0,24	3 560,00	1,24	3 560,00	1	0	0,00	3 560	1,24	0	0,00
031316-440	PROFESIONAL EJECUTIVO BACHILLER EN VIDA ESTUDIANTIL ORIENTADOR/A (no	49	€ 870 044,65	2 880	1,00	0	0,00	0	0,00	2 880,00	1,00	2 880,00	1	0	0,00	2 880	1,00	0	0,00
130020-960	DIRECTOR/A ACADEMICO/A DE SEDE	90	€ 1 228 584,06	5 760	2,00	0	0,00	0	0,00	5 760,00	2,00	5 760,00	2	0	0,00	5 760	2,00	0	0,00
020421-447	TECNICO ESPECIALIZADO EN SERVICIOS DE APOYO A LA ACADEMIA ASISTENTE	25	€ 728 813,91	1 440	0,50	0	0,00	0	0,00	1 440,00	0,50	1 440,00	1	0	0,00	1 440	0,50	0	0,00
020521-451	TECNICO GENERAL EN SERVICIOS DE APOYO A LA ACADEMIA ASISTENTE EN	23	€ 602 337,54	0	0,00	1 440	0,50	-58	-0,02	1 382,00	0,48	848,00	0	6	0,00	854	0,30	528	0,18
030321-455	PROFESIONAL ASISTENCIAL EN SERVICIOS DE APOYO A LA ACADEMIA	32	€ 791 132,77	4 320	1,50	0	0,00	0	0,00	4 320,00	1,50	4 320,00	2	0	0,00	4 320	1,50	0	0,00
020421-456	TECNICO ESPECIALIZADO EN SERVICIOS DE APOYO A LA ACADEMIA ASISTENTE	25	€ 728 813,91	2 880	1,00	0	0,00	0	0,00	2 880,00	1,00	2 880,00	1	0	0,00	2 880	1,00	0	0,00
020421-458	TECNICO ESPECIALIZADO EN SERVICIOS DE APOYO A LA ACADEMIA ASISTENTE	25	€ 728 813,91	2 880	1,00	0	0,00	0	0,00	2 880,00	1,00	2 880,00	1	0	0,00	2 880	1,00	0	0,00
020421-459	TECNICO ESPECIALIZADO EN SERVICIOS DE APOYO A LA ACADEMIA ASISTENTE	25	€ 728 813,91	5 760	2,00	0	0,00	0	0,00	5 760,00	2,00	3 972,00	1	0	0,00	3 972	1,38	1 788	0,62
020421-470	TECNICO ESPECIALIZADO EN SERVICIOS DE APOYO A LA ACADEMIA ASISTENTE	25	€ 728 813,91	0	0,00	0	0,00	660	0,23	660,00	0,23	384,00	0	0	0,00	384	0,13	276	0,10
020421-472	TECNICO ESPECIALIZADO EN SERVICIOS DE APOYO A LA ACADEMIA ASISTENTE	25	€ 728 813,91	1 440	0,50	0	0,00	721	0,25	2 161,00	0,75	2 160,00	1	0	0,00	2 160	0,75	1	0,00
030314-473	PROFESIONAL ASISTENCIAL EN SISTEMA DE INFORMACION DOCUMENTAL GESTOR	32	€ 791 132,77	0	0,00	0	0,00	456	0,16	456,00	0,16	456,00	0	0	0,00	456	0,16	0	0,00
020505-482	TECNICO GENERAL EN PLANEAMIENTO ESPACIAL MECANICO/A PRECISION	23	€ 602 337,54	0	0,00	0	0,00	480	0,17	480,00	0,17	256,00	0	0	0,00	256	0,09	224	0,08
010101-1	GESTION OPERATIVA BASICO EN SERVICIOS GENERALES CONSERJE	11	€ 459 410,43	48 960	17,00	0	0,00	9 884	3,43	58 844,00	20,43	58 480,00	20	0	0,00	58 480	20,31	364	0,13
010401-6	GESTION OPERATIVA ESPECIALIZADO EN SERVICIOS GENERALES CHOFER	14	€ 524 215,57	2 880	1,00	0	0,00	1 440	0,50	4 320,00	1,50	4 320,00	2	0	0,00	4 320	1,50	0	0,00
010401-8	GESTION OPERATIVA ESPECIALIZADO EN SERVICIOS GENERALES MENSAJERO/A	14	€ 524 215,57	2 880	1,00	0	0,00	0	0,00	2 880,00	1,00	2 880,00	1	0	0,00	2 880	1,00	0	0,00
020202-23	TECNICO AUXILIAR EN SERVICIO DE PUBLICACIONES E IMPRESIONES	21	€ 558 289,51	20 160	7,00	0	0,00	-4 949	-1,72	15 211,00	5,28	13 568,00	5	59	0,02	13 627	4,73	1 584	0,55
020302-24	TECNICO ASISTENCIAL EN SERVICIO DE PUBLICACIONES E IMPRESIONES TECNICO	22	€ 565 150,64	11 520	4,00	0	0,00	0	0,00	11 520,00	4,00	11 272,00	4	0	0,00	11 272	3,91	248	0,09
020502-25	TECNICO GENERAL EN SERVICIO DE PUBLICACIONES E IMPRESIONES TECNICO	23	€ 602 337,54	8 640	3,00	0	0,00	-2 456	-0,85	6 184,00	2,15	5 760,00	2	344	0,12	6 104	2,12	80	0,03
020702-26	TECNICO ANALISTA EN SERVICIO DE PUBLICACIONES E IMPRESIONES TECNICO	24	€ 659 560,27	11 520	4,00	0	0,00	0	0,00	11 520,00	4,00	11 520,00	4	0	0,00	11 520	4,00	0	0,00
020402-27	TECNICO ESPECIALIZADO EN SERVICIO DE PUBLICACIONES E IMPRESIONES	25	€ 728 813,91	7 920	2,75	0	0,00	0	0,00	7 920,00	2,75	7 920,00	3	0	0,00	7 920	2,75	0	0,00
020402-28	TECNICO ESPECIALIZADO EN SERVICIO DE PUBLICACIONES E IMPRESIONES	25	€ 728 813,91	8 640	3,00	0	0,00	0	0,00	8 640,00	3,00	8 640,00	3	0	0,00	8 640	3,00	0	0,00
030302-29	PROFESIONAL ASISTENCIAL EN SERVICIO DE PUBLICACIONES E IMPRESIONES JEFE/A	32	€ 791 132,77	2 880	1,00	0	0,00	0	0,00	2 880,00	1,00	2 880,00	1	0	0,00	2 880	1,00	0	0,00

Universidad Nacional
Vicerrectoría de Administración
Programa de Gestión Financiera
Relación de Cargos Fijos
AL 30 DE DICIEMBRE 2020

Total Universidad Nacional-Recursos de Aplicación General

Código de Puesto	Nombre del puesto	Cat.	Salario Base	Presupuestadas		Creadas en ejecución		Modificadas		Total disponibles para ejecución en el año		Ocupadas		Congeladas		Gastadas		Diferencia	
				Horas	T.C.	Horas	T.C.	Horas	T.C.	Horas	T.C.	Horas	T.C.	Horas	T.C.	Horas	T.C.	Horas	T.C.
030302-30	PROFESIONAL ASISTENCIAL EN SERVICIO DE PUBLICACIONES E IMPRESIONES	32	€ 791 132,77	0	0,00	0	0,00	904	0,31	904,00	0,31	688,00	0	0	0,00	688	0,24	216	0,08
030602-31	PROFESIONAL EJECUTIVO EN SERVICIO DE PUBLICACIONES E IMPRESIONES	34	€ 930 745,50	2 880	1,00	0	0,00	-904	-0,31	1 976,00	0,69	0,00	0	0	0,00	0	0,00	1 976	0,69
040602-32	DIRECTOR EJECUTIVO EN SERVICIO DE PUBLICACIONES E IMPRESIONES	42	€ 1 172 145,84	2 880	1,00	0	0,00	0	0,00	2 880,00	1,00	2 880,00	1	0	0,00	2 880	1,00	0	0,00
020204-33	TECNICO AUXILIAR EN SERVICIOS ADMINISTRATIVOS PROMOTOR/A DE	21	€ 558 289,51	2 880	1,00	0	0,00	0	0,00	2 880,00	1,00	2 880,00	1	0	0,00	2 880	1,00	0	0,00
020704-38	TECNICO ANALISTA EN SERVICIOS ADMINISTRATIVOS ADMINISTRADOR/A EN	24	€ 659 560,27	30 240	10,50	0	0,00	0	0,00	30 240,00	10,50	27 792,00	10	0	0,00	27 792	9,65	2 448	0,85
020704-39	TECNICO ANALISTA EN SERVICIOS ADMINISTRATIVOS ADMINISTRADOR/A EN	24	€ 659 560,27	2 880	1,00	0	0,00	0	0,00	2 880,00	1,00	2 600,00	1	0	0,00	2 600	0,90	280	0,10
030304-40	PROFESIONAL ASISTENCIAL EN SERVICIOS ADMINISTRATIVOS ADMINISTRADOR/A	32	€ 791 132,77	11 520	4,00	0	0,00	0	0,00	11 520,00	4,00	11 520,00	4	0	0,00	11 520	4,00	0	0,00
030304-41	PROFESIONAL ASISTENCIAL EN SERVICIOS ADMINISTRATIVOS ADMINISTRADOR/A	32	€ 791 132,77	0	0,00	1 440	0,50	1 440	0,50	2 880,00	1,00	2 880,00	1	0	0,00	2 880	1,00	0	0,00
030304-42	PROFESIONAL ASISTENCIAL EN SERVICIOS ADMINISTRATIVOS ARCHIVISTA	32	€ 791 132,77	2 880	1,00	0	0,00	0	0,00	2 880,00	1,00	2 880,00	1	0	0,00	2 880	1,00	0	0,00
030304-43	PROFESIONAL ASISTENCIAL EN SERVICIOS ADMINISTRATIVOS ADMINISTRADOR/A	32	€ 791 132,77	11 520	4,00	0	0,00	0	0,00	11 520,00	4,00	11 520,00	4	0	0,00	11 520	4,00	0	0,00
030604-45	PROFESIONAL EJECUTIVO EN SERVICIOS ADMINISTRATIVOS ADMINISTRADOR/A DE	34	€ 930 745,50	2 880	1,00	0	0,00	0	0,00	2 880,00	1,00	2 880,00	1	0	0,00	2 880	1,00	0	0,00
030604-46	PROFESIONAL EJECUTIVO EN SERVICIOS ADMINISTRATIVOS ADMINISTRADOR/A DE	34	€ 930 745,50	2 880	1,00	0	0,00	0	0,00	2 880,00	1,00	2 880,00	1	0	0,00	2 880	1,00	0	0,00
030604-47	PROFESIONAL EJECUTIVO EN SERVICIOS ADMINISTRATIVOS ADMINISTRADOR/A DE	34	€ 930 745,50	5 760	2,00	0	0,00	0	0,00	5 760,00	2,00	5 760,00	2	0	0,00	5 760	2,00	0	0,00
030604-48	PROFESIONAL EJECUTIVO EN SERVICIOS ADMINISTRATIVOS ADMINISTRADOR/A DE	34	€ 930 745,50	5 760	2,00	0	0,00	-776	-0,27	4 984,00	1,73	4 416,00	2	0	0,00	4 416	1,53	568	0,20
030704-49	PROFESIONAL ANALISTA EN SERVICIOS ADMINISTRATIVOS ADMINISTRADOR/A DE	35	€ 991 241,58	2 880	1,00	0	0,00	0	0,00	2 880,00	1,00	2 704,00	1	0	0,00	2 704	0,94	176	0,06
030704-51	PROFESIONAL ANALISTA EN SERVICIOS ADMINISTRATIVOS AREA DE ATENCION E	35	€ 991 241,58	11 520	4,00	0	0,00	0	0,00	11 520,00	4,00	11 032,00	4	0	0,00	11 032	3,83	488	0,17
030904-53	PROFESIONAL ASESOR DE PROCESO EN SERVICIOS ADMINISTRATIVOS ASESOR/A	37	€ 1 156 158,88	2 880	1,00	0	0,00	0	0,00	2 880,00	1,00	2 864,00	1	0	0,00	2 864	0,99	16	0,01
040804-57	DIRECTOR ESPECIALISTA EN SERVICIOS ADMINISTRATIVOS DIRECTOR/A DE	43	€ 1 289 359,97	2 880	1,00	0	0,00	0	0,00	2 880,00	1,00	2 880,00	1	0	0,00	2 880	1,00	0	0,00
010405-61	GESTION OPERATIVA ESPECIALIZADO EN PLANEAMIENTO ESPACIAL OPERARIO/A DE	14	€ 524 215,57	720	0,25	0	0,00	0	0,00	720,00	0,25	0,00	0	0	0,00	0	0,00	720	0,25
020505-70	TECNICO GENERAL EN PLANEAMIENTO ESPACIAL	23	€ 602 337,54	1 440	0,50	0	0,00	0	0,00	1 440,00	0,50	1 420,00	0	0	0,00	1 420	0,49	20	0,01
030705-79	PROFESIONAL ANALISTA EN PLANEAMIENTO ESPACIAL ARQUITECTO/A	35	€ 991 241,58	720	0,25	0	0,00	0	0,00	720,00	0,25	720,00	0	0	0,00	720	0,25	0	0,00
010406-90	GESTION OPERATIVA ESPECIALIZADO EN PROVEEDURIA BODEGUERO/A	14	€ 524 215,57	5 760	2,00	0	0,00	0	0,00	5 760,00	2,00	5 760,00	2	0	0,00	5 760	2,00	0	0,00
020507-105	TECNICO GENERAL EN FINANCIERO CONTABLE CONTADOR/A	23	€ 602 337,54	2 160	0,75	0	0,00	0	0,00	2 160,00	0,75	1 696,00	1	0	0,00	1 696	0,59	464	0,16
030707-108	PROFESIONAL ANALISTA EN FINANCIERO CONTABLE ADMINISTRADOR/A ANALISTA	35	€ 991 241,58	2 160	0,75	0	0,00	0	0,00	2 160,00	0,75	2 160,00	1	0	0,00	2 160	0,75	0	0,00
030807-109	PROFESIONAL ESPECIALISTA EN FINANCIERO CONTABLE JEFE/A DE	36	€ 1 065 584,99	2 880	1,00	0	0,00	0	0,00	2 880,00	1,00	2 880,00	1	0	0,00	2 880	1,00	0	0,00
020209-124	TECNICO AUXILIAR EN DESARROLLO TECNOLÓGICO AUXILIAR EN DIGITACION	21	€ 558 289,51	10 800	3,75	0	0,00	-1 612	-0,56	9 188,00	3,19	8 640,00	3	0	0,00	8 640	3,00	548	0,19
020309-125	TECNICO ASISTENCIAL EN DESARROLLO TECNOLÓGICO SOPORTE TECNICO	22	€ 565 150,64	2 880	1,00	0	0,00	0	0,00	2 880,00	1,00	2 880,00	1	0	0,00	2 880	1,00	0	0,00
020709-246	TECNICO ANALISTA EN DESARROLLO TECNOLÓGICO TECNICO INFORMATICO/A	24	€ 659 560,27	8 640	3,00	0	0,00	0	0,00	8 640,00	3,00	8 640,00	3	0	0,00	8 640	3,00	0	0,00
030309-129	PROFESIONAL ASISTENCIAL EN DESARROLLO TECNOLÓGICO	32	€ 791 132,77	2 880	1,00	0	0,00	0	0,00	2 880,00	1,00	2 880,00	1	0	0,00	2 880	1,00	0	0,00
030609-132	PROFESIONAL EJECUTIVO EN DESARROLLO TECNOLÓGICO INFORMATICO/A EN	34	€ 930 745,50	2 880	1,00	0	0,00	0	0,00	2 880,00	1,00	2 880,00	1	0	0,00	2 880	1,00	0	0,00
010214-193	GESTION OPERATIVA AUXILIAR EN SISTEMA DE INFORMACION DOCUMENTAL	12	€ 475 489,89	5 760	2,00	0	0,00	0	0,00	5 760,00	2,00	5 760,00	2	0	0,00	5 760	2,00	0	0,00
020714-194	TECNICO ANALISTA EN SISTEMA DE INFORMACION DOCUMENTAL TECNICO/A	24	€ 659 560,27	34 560	12,00	0	0,00	0	0,00	34 560,00	12,00	32 908,00	11	0	0,00	32 908	11,43	1 652	0,57
030314-195	PROFESIONAL ASISTENCIAL EN SISTEMA DE INFORMACION DOCUMENTAL	32	€ 791 132,77	102 960	35,75	0	0,00	0	0,00	102 960,00	35,75	100 318,00	35	0	0,00	100 318	34,83	2 642	0,92
030614-197	PROFESIONAL EJECUTIVO EN SISTEMA DE INFORMACION DOCUMENTAL	34	€ 930 745,50	8 640	3,00	0	0,00	0	0,00	8 640,00	3,00	8 640,00	3	0	0,00	8 640	3,00	0	0,00
030714-198	PROFESIONAL ANALISTA EN SISTEMA DE INFORMACION DOCUMENTAL JEFE/A DE	35	€ 991 241,58	2 880	1,00	0	0,00	0	0,00	2 880,00	1,00	2 880,00	1	0	0,00	2 880	1,00	0	0,00
030714-199	PROFESIONAL ANALISTA EN SISTEMA DE INFORMACION DOCUMENTAL JEFE/A EN	35	€ 991 241,58	8 640	3,00	0	0,00	1 904	0,66	10 544,00	3,66	8 192,00	3	0	0,00	8 192	2,84	2 352	0,82
030814-200	PROFESIONAL ESPECIALISTA EN SISTEMA DE INFORMACION DOCUMENTAL JEFE/A DE	36	€ 1 065 584,99	20 160	7,00	0	0,00	0	0,00	20 160,00	7,00	18 000,00	6	0	0,00	18 000	6,25	2 160	0,75
041114-202	DIRECTOR ASESOR EN SISTEMA DE INFORMACION DOCUMENTAL DIRECTOR/A	44	€ 1 418 295,97	2 880	1,00	0	0,00	0	0,00	2 880,00	1,00	2 672,00	1	0	0,00	2 672	0,93	208	0,07
020316-203	TECNICO ASISTENCIAL EN VIDA ESTUDIANTIL TECNICO/A EN	22	€ 565 150,64	5 760	2,00	0	0,00	0	0,00	5 760,00	2,00	5 760,00	2	0	0,00	5 760	2,00	0	0,00

Universidad Nacional
Vicerrectoría de Administración
Programa de Gestión Financiera
Relación de Cargos Fijos
AL 30 DE DICIEMBRE 2020

Total Universidad Nacional-Recursos de Aplicación General

Código de Puesto	Nombre del puesto	Cat.	Salario Base	Presupuestadas		Creadas en ejecución		Modificadas		Total disponibles para ejecución en el año		Ocupadas		Congeladas		Gastadas		Diferencia	
				Horas	T.C.	Horas	T.C.	Horas	T.C.	Horas	T.C.	Horas	T.C.	Horas	T.C.	Horas	T.C.	Horas	T.C.
020316-204	TECNICO ASISTENCIAL EN VIDA ESTUDIANTIL AUXILIAR DE ENFERMERIA	22	€ 565 150,64	2 880	1,00	0	0,00	0	0,00	2 880,00	1,00	2 880,00	1	0	0,00	2 880	1,00	0	0,00
020516-205	TECNICO GENERAL EN VIDA ESTUDIANTIL ENTRENADOR/A DE PORRISMO	23	€ 602 337,54	720	0,25	0	0,00	0	0,00	720,00	0,25	720,00	0	0	0,00	720	0,25	0	0,00
020716-206	TECNICO ANALISTA EN VIDA ESTUDIANTIL INTERPRETE	24	€ 659 560,27	5 760	2,00	0	0,00	0	0,00	5 760,00	2,00	2 414,00	1	0	0,00	2 414	0,84	3 346	1,16
030316-207	PROFESIONAL ASISTENCIAL EN VIDA ESTUDIANTIL PROFESIONAL EN	32	€ 791 132,77	720	0,25	0	0,00	0	0,00	720,00	0,25	720,00	0	0	0,00	720	0,25	0	0,00
030616-216	PROFESIONAL EJECUTIVO EN VIDA ESTUDIANTIL FISIOTERAPEUTA	34	€ 930 745,50	2 880	1,00	0	0,00	0	0,00	2 880,00	1,00	2 880,00	1	0	0,00	2 880	1,00	0	0,00
030716-218	PROFESIONAL ANALISTA EN VIDA ESTUDIANTIL TRABAJADOR/A SOCIAL	35	€ 991 241,58	14 400	5,00	0	0,00	0	0,00	14 400,00	5,00	14 400,00	5	0	0,00	14 400	5,00	0	0,00
030816-219	PROFESIONAL ESPECIALISTA EN VIDA ESTUDIANTIL JEFE/A DE PROCESO	36	€ 1 065 584,99	5 760	2,00	0	0,00	0	0,00	5 760,00	2,00	5 760,00	2	0	0,00	5 760	2,00	0	0,00
040816-221	DIRECTOR ESPECIALISTA EN VIDA ESTUDIANTIL DIRECTOR/A DEPARTAMENTO	43	€ 1 289 359,97	2 880	1,00	0	0,00	0	0,00	2 880,00	1,00	2 880,00	1	0	0,00	2 880	1,00	0	0,00
040816-222	DIRECTOR ESPECIALISTA EN VIDA ESTUDIANTIL DIRECTOR/A DEPARTAMENTO	43	€ 1 289 359,97	2 880	1,00	0	0,00	0	0,00	2 880,00	1,00	2 880,00	1	0	0,00	2 880	1,00	0	0,00
040816-223	DIRECTOR ESPECIALISTA EN VIDA ESTUDIANTIL DIRECTOR/A DEPARTAMENTO	43	€ 1 289 359,97	2 880	1,00	0	0,00	0	0,00	2 880,00	1,00	2 880,00	1	0	0,00	2 880	1,00	0	0,00
010203-225	GESTION OPERATIVA AUXILIAR EN SERVICIOS SECRETARIALES OFICINISTA	12	€ 475 489,89	20 160	7,00	0	0,00	0	0,00	20 160,00	7,00	20 064,00	7	0	0,00	20 064	6,97	96	0,03
020203-226	TECNICO AUXILIAR EN SERVICIOS SECRETARIALES SECRETARIO/A DE APOYO	21	€ 558 289,51	21 600	7,50	2 880	1,00	0	0,00	24 480,00	8,50	20 736,00	7	0	0,00	20 736	7,20	3 744	1,30
020303-227	TECNICO ASISTENCIAL EN SERVICIOS SECRETARIALES SECRETARIO/A DE	22	€ 565 150,64	31 680	11,00	0	0,00	0	0,00	31 680,00	11,00	31 632,00	11	0	0,00	31 632	10,98	48	0,02
030203-230	PROFESIONAL AUXILIAR EN SERVICIOS SECRETARIALES SECRETARIO/A	31	€ 632 904,43	25 920	9,00	960	0,33	0	0,00	26 880,00	9,33	25 464,00	9	0	0,00	25 464	8,84	1 416	0,49
030303-231	PROFESIONAL ASISTENCIAL EN SERVICIOS SECRETARIALES SECRETARIO/A	32	€ 791 132,77	2 880	1,00	0	0,00	0	0,00	2 880,00	1,00	2 880,00	1	0	0,00	2 880	1,00	0	0,00
062416-804	MEDICO GENERAL	70	€ 1 055 239,50	8 640	3,00	0	0,00	0	0,00	8 640,00	3,00	8 640,00	3	0	0,00	8 640	3,00	0	0,00
062516-805	ODONTOLOGO/A	71	€ 1 055 239,50	2 880	1,00	0	0,00	0	0,00	2 880,00	1,00	2 800,00	1	0	0,00	2 800	0,97	80	0,03
062616-806	DIRECTOR/A MEDICO DEPARTAMENTO DE SALUD	72	€ 1 276 841,90	2 880	1,00	0	0,00	0	0,00	2 880,00	1,00	2 880,00	1	0	0,00	2 880	1,00	0	0,00
114120-901	PROFESOR/A INSTRUCTOR/A LICENCIADO/A	88	€ 930 745,50	0	0,00	21 766	7,56	0	0,00	21 766,00	7,56	13 705,00	5	0	0,00	13 705	4,76	8 061	2,80
114220-902	PROFESOR/A 1	89	€ 1 023 820,06	0	0,00	3 900	1,35	0	0,00	3 900,00	1,35	2 420,00	1	0	0,00	2 420	0,84	1 480	0,51
114320-903	PROFESOR/A 2	90	€ 1 228 584,06	5 760	2,00	740	0,26	-2 520	-0,88	3 980,00	1,38	3 618,00	1	0	0,00	3 618	1,26	362	0,13
114420-904	CATEDRATICO/A	91	€ 1 597 159,29	1 440	0,50	0	0,00	-720	-0,25	720,00	0,25	0,00	0	0	0,00	0	0,00	720	0,25
120020-905	FISCAL ADJUNTO/A CONTRA HOSTIGAMIENTO SEXUAL	89	€ 1 023 820,06	720	0,25	0	0,00	0	0,00	720,00	0,25	720,00	0	0	0,00	720	0,25	0	0,00
120020-906	FISCAL CONTRA HOSTIGAMIENTO SEXUAL	88	€ 930 745,50	1 440	0,50	0	0,00	0	0,00	1 440,00	0,50	1 440,00	1	0	0,00	1 440	0,50	0	0,00
120020-907	MIEMBRO TEUNA	90	€ 1 228 584,06	2 160	0,75	0	0,00	0	0,00	2 160,00	0,75	1 284,00	0	0	0,00	1 284	0,45	876	0,30
120020-907	MIEMBRO TEUNA	91	€ 1 597 159,29	720	0,25	0	0,00	0	0,00	720,00	0,25	370,00	0	0	0,00	370	0,13	350	0,12
120020-909	MIEMBRO COMISION CARRERA ACADEMICA	90	€ 1 228 584,06	2 880	1,00	0	0,00	0	0,00	2 880,00	1,00	2 880,00	1	0	0,00	2 880	1,00	0	0,00
120020-909	MIEMBRO COMISION CARRERA ACADEMICA	91	€ 1 597 159,29	5 760	2,00	0	0,00	0	0,00	5 760,00	2,00	5 664,00	2	0	0,00	5 664	1,97	96	0,03
120020-913	PRESIDENTE/A DEL TEUNA ACADEMICO	90	€ 1 228 584,06	1 440	0,50	0	0,00	0	0,00	1 440,00	0,50	1 080,00	0	0	0,00	1 080	0,38	360	0,13
120020-914	PRESIDENTE/A EDITORIAL UNA (EUNA)	90	€ 1 228 584,06	2 160	0,75	0	0,00	0	0,00	2 160,00	0,75	1 938,00	1	0	0,00	1 938	0,67	222	0,08
120020-915	PRESIDENTE/A CARRERA ACADEMICA	91	€ 1 597 159,29	2 160	0,75	0	0,00	0	0,00	2 160,00	0,75	2 160,00	1	0	0,00	2 160	0,75	0	0,00
120020-917	PRESIDENTE/A DEL TUA ACADEMICO/A	91	€ 1 597 159,29	1 440	0,50	0	0,00	0	0,00	1 440,00	0,50	1 440,00	1	0	0,00	1 440	0,50	0	0,00
120020-920	DEFENSOR/A ESTUDIANTES	89	€ 1 023 820,06	2 880	1,00	0	0,00	0	0,00	2 880,00	1,00	2 744,00	1	0	0,00	2 744	0,95	136	0,05
020409-244	TECNICO ESPECIALIZADO EN DESARROLLO TECNOLOGICO INFORMATICO/A EN CGI	25	€ 728 813,91	2 880	1,00	0	0,00	0	0,00	2 880,00	1,00	2 880,00	1	0	0,00	2 880	1,00	0	0,00
030316-256	PROFESIONAL ASISTENCIAL EN VIDA ESTUDIANTIL TRABAJADOR/A SOCIAL	32	€ 791 132,77	8 640	3,00	1 440	0,50	1 560	0,54	11 640,00	4,04	11 336,00	4	0	0,00	11 336	3,94	304	0,11
030316-261	PROFESIONAL ASISTENCIAL EN VIDA ESTUDIANTIL ENTRENADOR/A DE TENIS DE	32	€ 791 132,77	720	0,25	0	0,00	0	0,00	720,00	0,25	720,00	0	0	0,00	720	0,25	0	0,00
030316-264	PROFESIONAL ASISTENCIAL EN VIDA ESTUDIANTIL ENTRENADOR/A DE FUTBOL	32	€ 791 132,77	3 600	1,25	0	0,00	0	0,00	3 600,00	1,25	3 600,00	1	0	0,00	3 600	1,25	0	0,00
030316-265	PROFESIONAL ASISTENCIAL EN VIDA ESTUDIANTIL ENTRENADOR/A DE	32	€ 791 132,77	720	0,25	0	0,00	0	0,00	720,00	0,25	720,00	0	0	0,00	720	0,25	0	0,00
030316-266	PROFESIONAL ASISTENCIAL EN VIDA ESTUDIANTIL ENTRENADOR/A DE AJEDREZ	32	€ 791 132,77	720	0,25	0	0,00	0	0,00	720,00	0,25	720,00	0	0	0,00	720	0,25	0	0,00

Universidad Nacional
Vicerrectoría de Administración
Programa de Gestión Financiera
Relación de Cargos Fijos
AL 30 DE DICIEMBRE 2020

Total Universidad Nacional-Recursos de Aplicación General

Código de Puesto	Nombre del puesto	Cat.	Salario Base	Presupuestadas		Creadas en ejecución		Modificadas		Total disponibles para ejecución en el año		Ocupadas		Congeladas		Gastadas		Diferencia	
				Horas	T.C.	Horas	T.C.	Horas	T.C.	Horas	T.C.	Horas	T.C.	Horas	T.C.	Horas	T.C.	Horas	T.C.
030316-267	PROFESIONAL ASISTENCIAL EN VIDA ESTUDIANTIL PROFESIONAL EN CINE	32	€ 791 132,77	1 440	0,50	0	0,00	0	0,00	1 440,00	0,50	1 440,00	1	0	0,00	1 440	0,50	0	0,00
030616-270	PROFESIONAL EJECUTIVO EN VIDA ESTUDIANTIL TRABAJADOR/A SOCIAL	34	€ 930 745,50	44 640	15,50	0	0,00	656	0,23	45 296,00	15,73	45 008,00	16	0	0,00	45 008	15,63	288	0,10
030616-271	PROFESIONAL EJECUTIVO EN VIDA ESTUDIANTIL PSICOLOGO/A	34	€ 930 745,50	17 280	6,00	1 208	0,42	0	0,00	18 488,00	6,42	17 960,00	6	0	0,00	17 960	6,24	528	0,18
030616-273	PROFESIONAL EJECUTIVO EN VIDA ESTUDIANTIL PSICOPEDAGOGO/A	34	€ 930 745,50	11 520	4,00	1 208	0,42	0	0,00	12 728,00	4,42	11 520,00	4	0	0,00	11 520	4,00	1 208	0,42
030316-290	PROFESIONAL ASISTENCIAL EN VIDA ESTUDIANTIL ENTRENADOR/A DE FUTBOL	32	€ 791 132,77	1 440	0,50	0	0,00	0	0,00	1 440,00	0,50	1 440,00	1	0	0,00	1 440	0,50	0	0,00
030316-291	PROFESIONAL ASISTENCIAL EN VIDA ESTUDIANTIL ENTRENADOR/A DE	32	€ 791 132,77	1 440	0,50	0	0,00	0	0,00	1 440,00	0,50	1 440,00	1	0	0,00	1 440	0,50	0	0,00
030316-292	PROFESIONAL ASISTENCIAL EN VIDA ESTUDIANTIL ENTRENADOR/A DE	32	€ 791 132,77	7 200	2,50	0	0,00	0	0,00	7 200,00	2,50	7 200,00	3	0	0,00	7 200	2,50	0	0,00
120020-945	MIEMBRO ADMINISTRATIVO TEUNA	32	€ 791 132,77	720	0,25	0	0,00	-720	-0,25	0,00	0,00	0,00	0	0	0,00	0	0,00	0	0,00
031409-298	PROFESIONAL ANALISTA BACHILLER EN DESARROLLO TECNOLÓGICO PROFESIONAL	50	€ 926 595,33	2 880	1,00	0	0,00	0	0,00	2 880,00	1,00	2 880,00	1	0	0,00	2 880	1,00	0	0,00
031414-303	PROFESIONAL ANALISTA BACHILLER EN SISTEMA DE INFORMACION DOCUMENTAL	50	€ 926 595,33	5 760	2,00	0	0,00	-1 904	-0,66	3 856,00	1,34	3 136,00	1	0	0,00	3 136	1,09	720	0,25
030816-259	PROFESIONAL ESPECIALISTA EN VIDA ESTUDIANTIL COORDINADOR/A	36	€ 1 065 584,99	2 880	1,00	0	0,00	0	0,00	2 880,00	1,00	2 880,00	1	0	0,00	2 880	1,00	0	0,00
030816-260	PROFESIONAL ESPECIALISTA EN VIDA ESTUDIANTIL COORDINADOR/A AREA	36	€ 1 065 584,99	2 880	1,00	0	0,00	0	0,00	2 880,00	1,00	2 216,00	1	0	0,00	2 216	0,77	664	0,23
030316-312	PROFESIONAL ASISTENCIAL EN VIDA ESTUDIANTIL COORDINADOR/A DEL GRUPO	32	€ 791 132,77	1 440	0,50	0	0,00	0	0,00	1 440,00	0,50	1 440,00	1	0	0,00	1 440	0,50	0	0,00
030616-263	PROFESIONAL EJECUTIVO EN VIDA ESTUDIANTIL ORIENTADOR/A	34	€ 930 745,50	14 400	5,00	0	0,00	0	0,00	14 400,00	5,00	14 400,00	5	0	0,00	14 400	5,00	0	0,00
030316-324	PROFESIONAL ASISTENCIAL EN VIDA ESTUDIANTIL PROFESIONAL EN ARTE	32	€ 791 132,77	1 440	0,50	0	0,00	0	0,00	1 440,00	0,50	1 440,00	1	0	0,00	1 440	0,50	0	0,00
030316-325	PROFESIONAL ASISTENCIAL EN VIDA ESTUDIANTIL PROFESIONAL EN	32	€ 791 132,77	1 440	0,50	0	0,00	0	0,00	1 440,00	0,50	1 440,00	1	0	0,00	1 440	0,50	0	0,00
030716-283	PROFESIONAL ANALISTA EN VIDA ESTUDIANTIL ORIENTADOR/A	35	€ 991 241,58	2 880	1,00	0	0,00	0	0,00	2 880,00	1,00	2 880,00	1	0	0,00	2 880	1,00	0	0,00
030316-327	PROFESIONAL ASISTENCIAL EN VIDA ESTUDIANTIL PROFESIONAL EN ARTE Y	32	€ 791 132,77	2 880	1,00	0	0,00	0	0,00	2 880,00	1,00	0,00	0	0	0,00	0	0,00	2 880	1,00
030316-330	PROFESIONAL ASISTENCIAL EN VIDA ESTUDIANTIL ENTRENADOR/A DE	32	€ 791 132,77	720	0,25	0	0,00	0	0,00	720,00	0,25	720,00	0	0	0,00	720	0,25	0	0,00
030316-331	PROFESIONAL ASISTENCIAL EN VIDA ESTUDIANTIL ENTRENADOR/A DE	32	€ 791 132,77	1 440	0,50	0	0,00	0	0,00	1 440,00	0,50	1 440,00	1	0	0,00	1 440	0,50	0	0,00
030316-332	PROFESIONAL ASISTENCIAL EN VIDA ESTUDIANTIL ENTRENADOR/A DE	32	€ 791 132,77	720	0,25	0	0,00	0	0,00	720,00	0,25	720,00	0	0	0,00	720	0,25	0	0,00
030316-333	PROFESIONAL ASISTENCIAL EN VIDA ESTUDIANTIL ENTRENADOR/A DE KARATE	32	€ 791 132,77	1 440	0,50	0	0,00	0	0,00	1 440,00	0,50	1 440,00	1	0	0,00	1 440	0,50	0	0,00
030316-334	PROFESIONAL ASISTENCIAL EN VIDA ESTUDIANTIL ENTRENADOR/A DE	32	€ 791 132,77	720	0,25	0	0,00	0	0,00	720,00	0,25	720,00	0	0	0,00	720	0,25	0	0,00
030316-329	PROFESIONAL ASISTENCIAL EN VIDA ESTUDIANTIL ENTRENADOR/A DE	32	€ 791 132,77	5 760	2,00	0	0,00	0	0,00	5 760,00	2,00	5 760,00	2	0	0,00	5 760	2,00	0	0,00
030316-326	PROFESIONAL ASISTENCIAL EN VIDA ESTUDIANTIL ENTRENADOR/A DE BAILE	32	€ 791 132,77	2 880	1,00	0	0,00	-2 880	-1,00	0,00	0,00	0,00	0	0	0,00	0	0,00	0	0,00
120020-954	SECRETARIO/A DEL TEUNA ADMINISTRATIVO	32	€ 791 132,77	0	0,00	1 440	0,50	1 816	0,63	3 256,00	1,13	2 520,00	1	0	0,00	2 520	0,88	736	0,26
030605-346	PROFESIONAL EJECUTIVO EN PLANEAMIENTO ESPACIAL ELECTRONICO-TECNICO GENERAL EN SISTEMA DE	34	€ 930 745,50	0	0,00	0	0,00	612	0,21	612,00	0,21	608,00	0	0	0,00	608	0,21	4	0,00
020514-349	INFORMACION DOCUMENTAL TECNICO/A TECNICO ESPECIALIZADO EN SISTEMA DE	23	€ 602 337,54	17 280	6,00	0	0,00	0	0,00	17 280,00	6,00	17 280,00	6	0	0,00	17 280	6,00	0	0,00
020414-351	INFORMACION DOCUMENTAL TECNICO AUXILIAR EN SISTEMA DE INFORMACION	25	€ 728 813,91	2 880	1,00	0	0,00	0	0,00	2 880,00	1,00	2 880,00	1	0	0,00	2 880	1,00	0	0,00
020214-353	DOCUMENTAL PROFESIONAL ASISTENCIAL EN VIDA	21	€ 558 289,51	2 880	1,00	0	0,00	0	0,00	2 880,00	1,00	2 880,00	1	0	0,00	2 880	1,00	0	0,00
030316-354	ESTUDIANTIL PROFESIONAL DE PROFESIONAL ASISTENCIAL EN VIDA	32	€ 791 132,77	720	0,25	0	0,00	0	0,00	720,00	0,25	720,00	0	0	0,00	720	0,25	0	0,00
030316-355	ESTUDIANTIL PROFESIONAL DE PROFESIONAL ASISTENCIAL EN VIDA	32	€ 791 132,77	2 160	0,75	0	0,00	0	0,00	2 160,00	0,75	2 160,00	1	0	0,00	2 160	0,75	0	0,00
030316-356	ESTUDIANTIL PROFESIONAL DE PROFESIONAL ASISTENCIAL EN VIDA	32	€ 791 132,77	720	0,25	0	0,00	0	0,00	720,00	0,25	720,00	0	0	0,00	720	0,25	0	0,00
030316-357	ESTUDIANTIL PROFESIONAL EN PROFESIONAL ASISTENCIAL EN SERVICIOS DE	32	€ 791 132,77	720	0,25	0	0,00	0	0,00	720,00	0,25	720,00	0	0	0,00	720	0,25	0	0,00
030321-373	APOYO A LA ACADEMIA GEOGRAFO/A TECNICO GENERAL EN SERVICIOS DE APOYO A	32	€ 791 132,77	720	0,25	0	0,00	-612	-0,21	108,00	0,04	0,00	0	108	0,04	108	0,04	0	0,00
020521-381	LA ACADEMIA ASISTENCIA EN PROFESIONAL ASISTENCIAL EN SERVICIOS DE	23	€ 602 337,54	2 160	0,75	0	0,00	0	0,00	2 160,00	0,75	1 902,00	1	0	0,00	1 902	0,66	258	0,09
030321-408	LA ACADEMIA ASISTENCIA EN PROFESIONAL ASISTENCIAL EN SERVICIOS DE	32	€ 791 132,77	2 880	1,00	0	0,00	0	0,00	2 880,00	1,00	2 880,00	1	0	0,00	2 880	1,00	0	0,00
030816-431	PROFESIONAL ESPECIALISTA EN VIDA ESTUDIANTIL COORDINADOR/A AREA	36	€ 1 065 584,99	2 880	1,00	0	0,00	0	0,00	2 880,00	1,00	2 880,00	1	0	0,00	2 880	1,00	0	0,00
030816-432	PROFESIONAL ESPECIALISTA EN VIDA ESTUDIANTIL COORDINADOR/A AREAS	36	€ 1 065 584,99	2 880	1,00	0	0,00	0	0,00	2 880,00	1,00	2 880,00	1	0	0,00	2 880	1,00	0	0,00

Universidad Nacional
Vicerrectoría de Administración
Programa de Gestión Financiera
Relación de Cargos Fijos
AL 30 DE DICIEMBRE 2020

Total Universidad Nacional-Recursos de Aplicación General

Código de Puesto	Nombre del puesto	Cat.	Salario Base	Presupuestadas		Creadas en ejecución		Modificadas		Total disponibles para ejecución en el año		Ocupadas		Congeladas		Gastadas		Diferencia	
				Horas	T.C.	Horas	T.C.	Horas	T.C.	Horas	T.C.	Horas	T.C.	Horas	T.C.	Horas	T.C.	Horas	T.C.
020504-433	TECNICO GENERAL EN SERVICIOS ADMINISTRATIVOS APOYO	23	€ 602 337,54	2 880	1,00	0	0,00	0	0,00	2 880,00	1,00	2 880,00	1	0	0,00	2 880	1,00	0	0,00
030616-439	PROFESIONAL EJECUTIVO EN VIDA ESTUDIANTIL NUTRICIONISTA	34	€ 930 745,50	2 880	1,00	0	0,00	0	0,00	2 880,00	1,00	2 880,00	1	0	0,00	2 880	1,00	0	0,00
034702-443	PROFESIONAL ASISTENCIAL SIN GRADO EN SERVICIO DE PUBLICACIONES E	80	€ 735 937,45	2 880	1,00	0	0,00	0	0,00	2 880,00	1,00	2 880,00	1	0	0,00	2 880	1,00	0	0,00
031316-441	PROFESIONAL EJECUTIVO BACHILLER EN VIDA ESTUDIANTIL EN PROCESO DE	49	€ 870 044,65	2 880	1,00	0	0,00	0	0,00	2 880,00	1,00	2 880,00	1	0	0,00	2 880	1,00	0	0,00
034702-452	PROFESIONAL ASISTENCIAL SIN GRADO EN SERVICIO DE PUBLICACIONES E	80	€ 735 937,45	2 880	1,00	0	0,00	0	0,00	2 880,00	1,00	2 880,00	1	0	0,00	2 880	1,00	0	0,00
020302-463	TECNICO ASISTENCIAL EN SERVICIO DE PUBLICACIONES E IMPRESIONES	22	€ 565 150,64	0	0,00	0	0,00	5 717	1,99	5 717,00	1,99	5 016,00	2	0	0,00	5 016	1,74	701	0,24
030616-465	PROFESIONAL EJECUTIVO EN VIDA ESTUDIANTIL BECAS Y BENEFICIOS	34	€ 930 745,50	8 640	3,00	0	0,00	0	0,00	8 640,00	3,00	8 640,00	3	0	0,00	8 640	3,00	0	0,00
030616-464	PROFESIONAL EJECUTIVO EN VIDA ESTUDIANTIL COORDINADORA DE	34	€ 930 745,50	2 880	1,00	0	0,00	0	0,00	2 880,00	1,00	2 880,00	1	0	0,00	2 880	1,00	0	0,00
010101-1	GESTION OPERATIVA BASICO EN SERVICIOS GENERALES CONSERJE	11	€ 459 410,43	105 840	36,75	9 040	3,14	-18 349	-6,37	96 531,00	33,52	88 100,00	31	1 823	0,63	89 923	31,22	6 608	2,29
010101-1	GESTION OPERATIVA BASICO EN SERVICIOS GENERALES CONSERJE	11	€ 459 410,43	8 640	3,00	0	0,00	0	0,00	8 640,00	3,00	8 640,00	3	0	0,00	8 640	3,00	0	0,00
010101-3	GESTION OPERATIVA BASICO EN SERVICIOS GENERALES OPERADORA	11	€ 459 410,43	20 160	7,00	0	0,00	176	0,06	20 336,00	7,06	20 328,00	7	0	0,00	20 328	7,06	8	0,00
010201-4	GESTION OPERATIVA AUXILIAR EN SERVICIOS GENERALES OFICIAL DE	12	€ 475 489,89	319 680	111,00	1 624	0,56	-620	-0,22	320 684,00	111,35	320 280,00	111	68	0,02	320 348	111,23	336	0,12
010301-5	GESTION OPERATIVA ASISTENCIAL EN SERVICIOS GENERALES OPERATIVO/A DE	13	€ 496 886,86	2 880	1,00	0	0,00	0	0,00	2 880,00	1,00	2 880,00	1	0	0,00	2 880	1,00	0	0,00
010401-6	GESTION OPERATIVA ESPECIALIZADO EN SERVICIOS GENERALES CHOFER	14	€ 524 215,57	2 880	1,00	0	0,00	0	0,00	2 880,00	1,00	2 880,00	1	0	0,00	2 880	1,00	0	0,00
010401-6	GESTION OPERATIVA ESPECIALIZADO EN SERVICIOS GENERALES CHOFER	14	€ 524 215,57	51 840	18,00	0	0,00	-2 880	-1,00	48 960,00	17,00	48 888,00	17	0	0,00	48 888	16,98	72	0,03
010401-7	GESTION OPERATIVA ESPECIALIZADO EN SERVICIOS GENERALES OFICIAL	14	€ 524 215,57	23 040	8,00	0	0,00	2 899	1,01	25 939,00	9,01	25 920,00	9	0	0,00	25 920	9,00	19	0,01
010401-8	GESTION OPERATIVA ESPECIALIZADO EN SERVICIOS GENERALES MENSAJERO/A	14	€ 524 215,57	21 600	7,50	920	0,32	-248	-0,09	22 272,00	7,73	19 608,00	7	0	0,00	19 608	6,81	2 664	0,93
020301-11	TECNICO ASISTENCIAL EN SERVICIOS GENERALES PERFIL INACTIVO	22	€ 565 150,64	2 880	1,00	0	0,00	-2 880	-1,00	0,00	0,00	0,00	0	0	0,00	0	0,00	0	0,00
030301-12	PROFESIONAL ASISTENCIAL EN SERVICIOS GENERALES COORDINADOR/A UNIDAD DE	32	€ 791 132,77	2 880	1,00	0	0,00	0	0,00	2 880,00	1,00	1 216,00	0	0	0,00	1 216	0,42	1 664	0,58
030301-13	PROFESIONAL ASISTENCIAL EN SERVICIOS GENERALES COORDINADOR/A UNIDAD DE	32	€ 791 132,77	2 880	1,00	0	0,00	0	0,00	2 880,00	1,00	2 880,00	1	0	0,00	2 880	1,00	0	0,00
030301-14	PROFESIONAL ASISTENCIAL EN SERVICIOS GENERALES COORDINADOR/A UNIDAD DE	32	€ 791 132,77	2 880	1,00	0	0,00	0	0,00	2 880,00	1,00	2 880,00	1	0	0,00	2 880	1,00	0	0,00
030301-15	PROFESIONAL ASISTENCIAL EN SERVICIOS GENERALES COORDINADOR/A UNIDAD DE	32	€ 791 132,77	2 880	1,00	0	0,00	0	0,00	2 880,00	1,00	2 880,00	1	0	0,00	2 880	1,00	0	0,00
030301-16	PROFESIONAL ASISTENCIAL EN SERVICIOS GENERALES COORDINADOR/A UNIDAD DE	32	€ 791 132,77	5 760	2,00	960	0,33	0	0,00	6 720,00	2,33	6 536,00	2	0	0,00	6 536	2,27	184	0,06
030701-17	PROFESIONAL ANALISTA EN SERVICIOS GENERALES JEFE/A DE TRANSPORTE	35	€ 991 241,58	2 880	1,00	0	0,00	0	0,00	2 880,00	1,00	2 880,00	1	0	0,00	2 880	1,00	0	0,00
030701-18	PROFESIONAL ANALISTA EN SERVICIOS GENERALES JEFE/A DE SEGURIDAD	35	€ 991 241,58	2 880	1,00	0	0,00	0	0,00	2 880,00	1,00	2 880,00	1	0	0,00	2 880	1,00	0	0,00
030701-19	PROFESIONAL ANALISTA EN SERVICIOS GENERALES JEFE/A DE DOCUMENTACION Y DIRECTOR ASESOR EN SERVICIOS GENERALES	35	€ 991 241,58	2 880	1,00	0	0,00	0	0,00	2 880,00	1,00	2 880,00	1	0	0,00	2 880	1,00	0	0,00
041101-21	DIRECTORA ABASTECIMIENTO TECNICO GENERAL EN SERVICIOS	44	€ 1 418 295,97	2 880	1,00	0	0,00	0	0,00	2 880,00	1,00	2 872,00	1	0	0,00	2 872	1,00	8	0,00
020504-34	ADMINISTRATIVOS ARCHIVISTA	23	€ 602 337,54	14 400	5,00	0	0,00	2 626	0,91	17 026,00	5,91	17 024,00	6	0	0,00	17 024	5,91	2	0,00
020504-35	TECNICO GENERAL EN SERVICIOS ADMINISTRATIVOS ASISTENTE DE	23	€ 602 337,54	2 880	1,00	0	0,00	-960	-0,33	1 920,00	0,67	1 920,00	1	0	0,00	1 920	0,67	0	0,00
030304-40	ADMINISTRATIVOS ADMINISTRADOR/A	32	€ 791 132,77	11 520	4,00	568	0,20	0	0,00	12 088,00	4,20	12 080,00	4	0	0,00	12 080	4,19	8	0,00
030304-40	PROFESIONAL ASISTENCIAL EN SERVICIOS ADMINISTRATIVOS ADMINISTRADOR/A	32	€ 791 132,77	5 760	2,00	0	0,00	0	0,00	5 760,00	2,00	5 736,00	2	0	0,00	5 736	1,99	24	0,01
030304-41	ADMINISTRATIVOS ADMINISTRADOR/A	32	€ 791 132,77	2 880	1,00	0	0,00	2 880	1,00	5 760,00	2,00	5 760,00	2	0	0,00	5 760	2,00	0	0,00
030304-42	PROFESIONAL ASISTENCIAL EN SERVICIOS ADMINISTRATIVOS ADMINISTRADOR/A	32	€ 791 132,77	5 760	2,00	0	0,00	0	0,00	5 760,00	2,00	5 760,00	2	0	0,00	5 760	2,00	0	0,00
030604-45	ADMINISTRATIVOS ARCHIVISTA	32	€ 791 132,77	5 760	2,00	0	0,00	0	0,00	5 760,00	2,00	5 760,00	2	0	0,00	5 760	2,00	0	0,00
030604-45	PROFESIONAL EJECUTIVO EN SERVICIOS ADMINISTRATIVOS ADMINISTRADOR/A DE	34	€ 930 745,50	0	0,00	1 272	0,44	0	0,00	1 272,00	0,44	5 760,00	2	0	0,00	5 760	2,00	0	0,00
030604-45	PROFESIONAL EJECUTIVO EN SERVICIOS ADMINISTRATIVOS ADMINISTRADOR/A DE	34	€ 930 745,50	2 880	1,00	0	0,00	0	0,00	2 880,00	1,00	1 016,00	0	0	0,00	1 016	0,35	256	0,09
030604-46	PROFESIONAL EJECUTIVO EN SERVICIOS ADMINISTRATIVOS ADMINISTRADOR/A DE	34	€ 930 745,50	8 640	3,00	0	0,00	0	0,00	8 640,00	3,00	2 880,00	1	0	0,00	2 880	1,00	0	0,00
030704-49	ADMINISTRATIVOS ADMINISTRADOR/A DE PROFESIONAL ANALISTA EN SERVICIOS	35	€ 991 241,58	5 760	2,00	0	0,00	0	0,00	5 760,00	2,00	8 640,00	3	0	0,00	8 640	3,00	0	0,00
030704-50	ADMINISTRATIVOS ADMINISTRADOR/A DE PROFESIONAL ANALISTA EN SERVICIOS	35	€ 991 241,58	2 880	1,00	0	0,00	0	0,00	2 880,00	1,00	5 760,00	2	0	0,00	5 760	2,00	0	0,00
030704-51	ADMINISTRATIVOS ADMINISTRADOR/A DE PROFESIONAL ANALISTA EN SERVICIOS	35	€ 991 241,58	0	0,00	464	0,16	0	0,00	464,00	0,16	2 880,00	1	0	0,00	2 880	1,00	0	0,00

Universidad Nacional
Vicerrectoría de Administración
Programa de Gestión Financiera
Relación de Cargos Fijos
AL 30 DE DICIEMBRE 2020

Total Universidad Nacional-Recursos de Aplicación General

Código de Puesto	Nombre del puesto	Cat.	Salario Base	Presupuestadas		Creadas en ejecución		Modificadas		Total disponibles para ejecución en el año		Ocupadas		Congeladas		Gastadas		Diferencia	
				Horas	T.C.	Horas	T.C.	Horas	T.C.	Horas	T.C.	Horas	T.C.	Horas	T.C.	Horas	T.C.	Horas	T.C.
030904-53	PROFESIONAL ASESOR DE PROCESO EN SERVICIOS ADMINISTRATIVOS ASESOR/A	37	€ 1 156 158,88	2 880	1,00	0	0,00	0	0,00	2 880,00	1,00	464,00	0	0	0,00	464	0,16	0	0,00
031204-55	PROFESIONAL ASESOR GENERAL EN SERVICIOS ADMINISTRATIVOS ASESOR/A	38	€ 1 265 996,59	2 880	1,00	0	0,00	6	0,00	2 886,00	1,00	2 776,00	1	0	0,00	2 776	0,96	104	0,04
040804-57	DIRECTOR ESPECIALISTA EN SERVICIOS ADMINISTRATIVOS DIRECTOR/A DE	43	€ 1 289 359,97	0	0,00	1 672	0,58	0	0,00	1 672,00	0,58	2 832,00	1	0	0,00	2 832	0,98	54	0,02
041104-58	DIRECTOR ASESOR EN SERVICIOS ADMINISTRATIVOS DIRECTOR/A DE	44	€ 1 418 295,97	2 880	1,00	0	0,00	0	0,00	2 880,00	1,00	1 488,00	1	0	0,00	1 488	0,52	184	0,06
010105-59	GESTION OPERATIVA BASICO EN PLANEAMIENTO ESPACIAL OPERARIO/A DE	11	€ 459 410,43	0	0,00	2 880	1,00	0	0,00	2 880,00	1,00	2 640,00	1	0	0,00	2 640	0,92	240	0,08
010105-59	GESTION OPERATIVA BASICO EN PLANEAMIENTO ESPACIAL OPERARIO/A DE	11	€ 459 410,43	25 920	9,00	0	0,00	0	0,00	25 920,00	9,00	2 816,00	1	0	0,00	2 816	0,98	64	0,02
020205-62	TECNICO AUXILIAR EN PLANEAMIENTO ESPACIAL CARPINTERO ALBAÑIL PINTOR/A	21	€ 558 289,51	2 880	1,00	0	0,00	-2 880	-1,00	0,00	0,00	25 920,00	9	0	0,00	25 920	9,00	0	0,00
020205-62	TECNICO AUXILIAR EN PLANEAMIENTO ESPACIAL CARPINTERO ALBAÑIL PINTOR/A	21	€ 558 289,51	17 280	6,00	0	0,00	1 728	0,60	19 008,00	6,60	0,00	0	0	0,00	0	0,00	0	0,00
020305-64	TECNICO ASISTENCIAL EN PLANEAMIENTO ESPACIAL ELECTROMECANICO/A	22	€ 565 150,64	0	0,00	1 440	0,50	0	0,00	1 440,00	0,50	19 008,00	7	0	0,00	19 008	6,60	0	0,00
020305-64	TECNICO ASISTENCIAL EN PLANEAMIENTO ESPACIAL ELECTROMECANICO/A	22	€ 565 150,64	23 040	8,00	0	0,00	0	0,00	23 040,00	8,00	0,00	0	0	0,00	0	0,00	1 440	0,50
020305-65	TECNICO ASISTENCIAL EN PLANEAMIENTO ESPACIAL CARPINTERO ALBAÑIL PINTOR/A	22	€ 565 150,64	14 400	5,00	0	0,00	0	0,00	14 400,00	5,00	21 696,00	8	0	0,00	21 696	7,53	1 344	0,47
020305-65	TECNICO ASISTENCIAL EN PLANEAMIENTO ESPACIAL CARPINTERO ALBAÑIL PINTOR/A	22	€ 565 150,64	0	0,00	4 320	1,50	0	0,00	4 320,00	1,50	14 400,00	5	0	0,00	14 400	5,00	0	0,00
020305-66	TECNICO ASISTENCIAL EN PLANEAMIENTO ESPACIAL SOLDADOR/A	22	€ 565 150,64	5 760	2,00	0	0,00	0	0,00	5 760,00	2,00	0,00	0	0	0,00	0	0,00	4 320	1,50
020505-67	TECNICO GENERAL EN PLANEAMIENTO ESPACIAL ELECTROMECANICO/A	23	€ 602 337,54	11 520	4,00	0	0,00	0	0,00	11 520,00	4,00	5 760,00	2	0	0,00	5 760	2,00	0	0,00
020505-68	TECNICO GENERAL EN PLANEAMIENTO ESPACIAL CARPINTERO, ALBAÑIL	23	€ 602 337,54	2 880	1,00	0	0,00	0	0,00	2 880,00	1,00	11 520,00	4	0	0,00	11 520	4,00	0	0,00
020505-70	TECNICO GENERAL EN PLANEAMIENTO ESPACIAL TECNICO/A EN AIRE	23	€ 602 337,54	5 760	2,00	0	0,00	0	0,00	5 760,00	2,00	2 880,00	1	0	0,00	2 880	1,00	0	0,00
020505-70	TECNICO GENERAL EN PLANEAMIENTO ESPACIAL TECNICO/A EN AIRE	23	€ 602 337,54	0	0,00	1 440	0,50	0	0,00	1 440,00	0,50	5 760,00	2	0	0,00	5 760	2,00	0	0,00
020705-71	TECNICO ANALISTA EN PLANEAMIENTO ESPACIAL EBANISTA	24	€ 659 560,27	2 880	1,00	0	0,00	0	0,00	2 880,00	1,00	0,00	0	0	0,00	0	0,00	1 440	0,50
020705-72	TECNICO ANALISTA EN PLANEAMIENTO ESPACIAL ELECTROMECANICO/A	24	€ 659 560,27	5 760	2,00	0	0,00	0	0,00	5 760,00	2,00	1 632,00	1	0	0,00	1 632	0,57	1 248	0,43
020405-73	TECNICO ESPECIALIZADO EN PLANEAMIENTO ESPACIAL MAESTRO DE	25	€ 728 813,91	2 880	1,00	0	0,00	0	0,00	2 880,00	1,00	5 760,00	2	0	0,00	5 760	2,00	0	0,00
030305-74	PROFESIONAL ASISTENCIAL EN PLANEAMIENTO ESPACIAL ARQUITECTO/A	32	€ 791 132,77	14 400	5,00	0	0,00	0	0,00	14 400,00	5,00	2 880,00	1	0	0,00	2 880	1,00	0	0,00
030305-74	PROFESIONAL ASISTENCIAL EN PLANEAMIENTO ESPACIAL ARQUITECTO/A	32	€ 791 132,77	8 640	3,00	0	0,00	0	0,00	8 640,00	3,00	11 520,00	4	0	0,00	11 520	4,00	2 880	1,00
030305-75	PROFESIONAL ASISTENCIAL EN PLANEAMIENTO ESPACIAL INGENIERO/A	32	€ 791 132,77	2 880	1,00	0	0,00	0	0,00	2 880,00	1,00	8 640,00	3	0	0,00	8 640	3,00	0	0,00
030305-76	PROFESIONAL ASISTENCIAL EN PLANEAMIENTO ESPACIAL INGENIERO/A	32	€ 791 132,77	5 760	2,00	0	0,00	-5 760	-2,00	0,00	0,00	2 880,00	1	0	0,00	2 880	1,00	0	0,00
030705-79	PROFESIONAL ANALISTA EN PLANEAMIENTO ESPACIAL ARQUITECTO/A	35	€ 991 241,58	5 760	2,00	1 440	0,50	1 440	0,50	8 640,00	3,00	0,00	0	0	0,00	0	0,00	0	0,00
030705-79	PROFESIONAL ANALISTA EN PLANEAMIENTO ESPACIAL ARQUITECTO/A	35	€ 991 241,58	11 520	4,00	0	0,00	0	0,00	11 520,00	4,00	8 640,00	3	0	0,00	8 640	3,00	0	0,00
030705-80	PROFESIONAL ANALISTA EN PLANEAMIENTO ESPACIAL INGENIERO/A	35	€ 991 241,58	0	0,00	1 440	0,50	1 440	0,50	2 880,00	1,00	8 640,00	3	0	0,00	8 640	3,00	2 880	1,00
030705-80	PROFESIONAL ANALISTA EN PLANEAMIENTO ESPACIAL INGENIERO/A	35	€ 991 241,58	2 880	1,00	0	0,00	0	0,00	2 880,00	1,00	2 880,00	1	0	0,00	2 880	1,00	0	0,00
030705-81	PROFESIONAL ANALISTA EN PLANEAMIENTO ESPACIAL	35	€ 991 241,58	2 880	1,00	0	0,00	0	0,00	2 880,00	1,00	2 880,00	1	0	0,00	2 880	1,00	0	0,00
030705-82	PROFESIONAL ANALISTA EN PLANEAMIENTO ESPACIAL MANTENIMIENTO	35	€ 991 241,58	2 880	1,00	0	0,00	0	0,00	2 880,00	1,00	2 880,00	1	0	0,00	2 880	1,00	0	0,00
030705-83	PROFESIONAL ANALISTA EN PLANEAMIENTO ESPACIAL MANTENIMIENTO	35	€ 991 241,58	2 880	1,00	0	0,00	0	0,00	2 880,00	1,00	0,00	0	0	0,00	0	0,00	2 880	1,00
030805-85	PROFESIONAL ESPECIALISTA EN PLANEAMIENTO ESPACIAL INGENIERO/A	36	€ 1 065 584,99	2 880	1,00	0	0,00	0	0,00	2 880,00	1,00	0,00	0	0	0,00	0	0,00	2 880	1,00
030805-86	PROFESIONAL ESPECIALISTA EN PLANEAMIENTO ESPACIAL PLANIFICACION	36	€ 1 065 584,99	2 880	1,00	0	0,00	0	0,00	2 880,00	1,00	2 880,00	1	0	0,00	2 880	1,00	0	0,00
030805-87	PROFESIONAL ESPECIALISTA EN PLANEAMIENTO ESPACIAL	36	€ 1 065 584,99	2 880	1,00	0	0,00	0	0,00	2 880,00	1,00	2 880,00	1	0	0,00	2 880	1,00	0	0,00
041105-89	DIRECTOR ASESOR EN PLANEAMIENTO ESPACIAL DIRECTOR/A DE	44	€ 1 418 295,97	2 880	1,00	0	0,00	0	0,00	2 880,00	1,00	2 880,00	1	0	0,00	2 880	1,00	0	0,00
020206-91	TECNICO AUXILIAR EN PROVEEDURIA BODEGUERO/A	21	€ 558 289,51	11 520	4,00	3 080	1,07	0	0,00	14 600,00	5,07	2 880,00	1	0	0,00	2 880	1,00	0	0,00
020706-92	TECNICO ANALISTA EN PROVEEDURIA ADMINISTRADOR/A PLANIFICACION Y	24	€ 659 560,27	2 880	1,00	0	0,00	0	0,00	2 880,00	1,00	14 200,00	5	0	0,00	14 200	4,93	400	0,14
020406-93	TECNICO ESPECIALIZADO EN PROVEEDURIA ADMINISTRADOR/A	25	€ 728 813,91	5 760	2,00	0	0,00	0	0,00	5 760,00	2,00	2 880,00	1	0	0,00	2 880	1,00	0	0,00
030306-94	PROFESIONAL ASISTENCIAL EN PROVEEDURIA ADMINISTRADOR/A	32	€ 791 132,77	11 520	4,00	0	0,00	0	0,00	11 520,00	4,00	5 760,00	2	0	0,00	5 760	2,00	0	0,00

Universidad Nacional
Vicerrectoría de Administración
Programa de Gestión Financiera
Relación de Cargos Fijos
AL 30 DE DICIEMBRE 2020

Total Universidad Nacional-Recursos de Aplicación General

Código de Puesto	Nombre del puesto	Cat.	Salario Base	Presupuestadas		Creadas en ejecución		Modificadas		Total disponibles para ejecución en el año		Ocupadas		Congeladas		Gastadas		Diferencia	
				Horas	T.C.	Horas	T.C.	Horas	T.C.	Horas	T.C.	Horas	T.C.	Horas	T.C.	Horas	T.C.	Horas	T.C.
030706-95	PROFESIONAL ANALISTA EN PROVEEDURIA ADMINISTRADOR/A CONTRATACION	35	€ 991 241,58	25 920	9,00	0	0,00	0	0,00	25 920,00	9,00	11 480,00	4	0	0,00	11 480	3,99	40	0,01
030706-95	PROFESIONAL ANALISTA EN PROVEEDURIA ADMINISTRADOR/A CONTRATACION	35	€ 991 241,58	2 880	1,00	0	0,00	0	0,00	2 880,00	1,00	25 920,00	9	0	0,00	25 920	9,00	0	0,00
030706-96	PROFESIONAL ANALISTA EN PROVEEDURIA ADMINISTRADOR/A PROVEEDURIA	35	€ 991 241,58	14 400	5,00	0	0,00	0	0,00	14 400,00	5,00	2 880,00	1	0	0,00	2 880	1,00	0	0,00
030706-97	PROFESIONAL ANALISTA EN PROVEEDURIA ADMINISTRADOR/A PROVEEDURIA	35	€ 991 241,58	2 880	1,00	0	0,00	0	0,00	2 880,00	1,00	14 400,00	5	0	0,00	14 400	5,00	0	0,00
030706-98	PROFESIONAL ANALISTA EN PROVEEDURIA ADMINISTRADOR/A VERIFICACION	35	€ 991 241,58	2 880	1,00	0	0,00	0	0,00	2 880,00	1,00	2 880,00	1	0	0,00	2 880	1,00	0	0,00
030706-99	PROFESIONAL ANALISTA EN PROVEEDURIA ADMINISTRADOR/A DEL ALMACEN	35	€ 991 241,58	2 880	1,00	0	0,00	0	0,00	2 880,00	1,00	2 880,00	1	0	0,00	2 880	1,00	0	0,00
030806-100	PROFESIONAL ESPECIALISTA EN PROVEEDURIA JEFE/A DE PROCESO	36	€ 1 065 584,99	8 640	3,00	0	0,00	0	0,00	8 640,00	3,00	2 880,00	1	0	0,00	2 880	1,00	0	0,00
041106-101	DIRECTOR ASESOR EN PROVEEDURIA DIRECTOR/A DE CONTRATACION	44	€ 1 418 295,97	2 880	1,00	0	0,00	0	0,00	2 880,00	1,00	8 640,00	3	0	0,00	8 640	3,00	0	0,00
020207-102	TECNICO AUXILIAR EN FINANCIERO CONTABLE AUXILIAR EN CONTADURIA	21	€ 558 289,51	8 640	3,00	0	0,00	0	0,00	8 640,00	3,00	2 880,00	1	0	0,00	2 880	1,00	0	0,00
020307-103	TECNICO ASISTENCIAL EN FINANCIERO CONTABLE ASISTENTE DE CONTADURIA	22	€ 565 150,64	8 640	3,00	0	0,00	0	0,00	8 640,00	3,00	8 216,00	3	0	0,00	8 216	2,85	424	0,15
020307-103	TECNICO ASISTENCIAL EN FINANCIERO CONTABLE ASISTENTE DE CONTADURIA	22	€ 565 150,64	5 760	2,00	0	0,00	0	0,00	5 760,00	2,00	8 392,00	3	0	0,00	8 392	2,91	248	0,09
020407-104	TECNICO ESPECIALIZADO EN FINANCIERO CONTABLE TECNICO EN PRESUPUESTO O TECNICO GENERAL EN FINANCIERO CONTABLE	25	€ 728 813,91	14 400	5,00	1 696	0,59	0	0,00	16 096,00	5,59	5 760,00	2	0	0,00	5 760	2,00	0	0,00
020507-105	CONTADOR/A	23	€ 602 337,54	28 800	10,00	672	0,23	726	0,25	30 198,00	10,49	15 144,00	5	0	0,00	15 144	5,26	952	0,33
030307-106	PROFESIONAL ASISTENCIAL EN FINANCIERO CONTABLE ADMINISTRADOR/A	32	€ 791 132,77	35 520	12,33	1 440	0,50	720	0,25	37 680,00	13,08	28 880,00	10	0	0,00	28 880	10,03	1 318	0,46
030307-106	PROFESIONAL ASISTENCIAL EN FINANCIERO CONTABLE ADMINISTRADOR/A	32	€ 791 132,77	2 880	1,00	0	0,00	0	0,00	2 880,00	1,00	36 032,00	13	0	0,00	36 032	12,51	1 648	0,57
030607-107	PROFESIONAL EJECUTIVO EN FINANCIERO CONTABLE ADMINISTRADOR/A DE	34	€ 930 745,50	8 640	3,00	0	0,00	0	0,00	8 640,00	3,00	2 880,00	1	0	0,00	2 880	1,00	0	0,00
030707-108	PROFESIONAL ANALISTA EN FINANCIERO CONTABLE ADMINISTRADOR/A ANALISTA	35	€ 991 241,58	31 680	11,00	0	0,00	721	0,25	32 401,00	11,25	8 640,00	3	0	0,00	8 640	3,00	0	0,00
030807-109	PROFESIONAL ESPECIALISTA EN FINANCIERO CONTABLE JEFE/A DE	36	€ 1 065 584,99	11 520	4,00	0	0,00	0	0,00	11 520,00	4,00	31 880,00	11	0	0,00	31 880	11,07	521	0,18
030807-110	PROFESIONAL ESPECIALISTA EN FINANCIERO CONTABLE PROFESIONAL DE	36	€ 1 065 584,99	2 880	1,00	0	0,00	0	0,00	2 880,00	1,00	11 520,00	4	0	0,00	11 520	4,00	0	0,00
030807-110	PROFESIONAL ESPECIALISTA EN FINANCIERO CONTABLE PROFESIONAL DE	36	€ 1 065 584,99	2 880	1,00	176	0,06	0	0,00	3 056,00	1,06	1 440,00	1	0	0,00	1 440	0,50	1 440	0,50
041107-111	DIRECTOR ASESOR EN FINANCIERO CONTABLE DIRECTOR/A FINANCIERO	44	€ 1 418 295,97	2 880	1,00	0	0,00	0	0,00	2 880,00	1,00	3 032,00	1	0	0,00	3 032	1,05	24	0,01
020708-112	TECNICO ANALISTA EN DESARROLLO HUMANO ADMINISTRADOR/A DE APOYO	24	€ 659 560,27	5 760	2,00	0	0,00	0	0,00	5 760,00	2,00	2 880,00	1	0	0,00	2 880	1,00	0	0,00
020408-113	TECNICO ESPECIALIZADO EN DESARROLLO HUMANO ADMINISTRADOR/A	25	€ 728 813,91	46 080	16,00	360	0,13	0	0,00	46 440,00	16,13	5 760,00	2	0	0,00	5 760	2,00	0	0,00
030308-114	PROFESIONAL ASISTENCIAL EN DESARROLLO HUMANO ADMINISTRADOR/A	32	€ 791 132,77	8 640	3,00	0	0,00	0	0,00	8 640,00	3,00	44 472,00	15	0	0,00	44 472	15,44	1 968	0,68
030308-115	PROFESIONAL ASISTENCIAL EN DESARROLLO HUMANO ADMINISTRADOR/A	32	€ 791 132,77	11 520	4,00	960	0,33	0	0,00	12 480,00	4,33	8 640,00	3	0	0,00	8 640	3,00	0	0,00
030308-116	PROFESIONAL ASISTENCIAL EN DESARROLLO HUMANO INGENIERO/A EN	32	€ 791 132,77	2 880	1,00	0	0,00	0	0,00	2 880,00	1,00	12 464,00	4	0	0,00	12 464	4,33	16	0,01
030708-117	PROFESIONAL ANALISTA EN DESARROLLO HUMANO ADMINISTRADOR/A EN GESTION	35	€ 991 241,58	40 320	14,00	0	0,00	0	0,00	40 320,00	14,00	2 880,00	1	0	0,00	2 880	1,00	0	0,00
030708-119	PROFESIONAL ANALISTA EN DESARROLLO HUMANO PSICOLOGO/A ORGANIZACIONAL	35	€ 991 241,58	5 760	2,00	0	0,00	0	0,00	5 760,00	2,00	40 280,00	14	0	0,00	40 280	13,99	40	0,01
030708-120	PROFESIONAL ANALISTA EN DESARROLLO HUMANO PSICOLOGO/A SALUD LABORAL	35	€ 991 241,58	2 880	1,00	0	0,00	0	0,00	2 880,00	1,00	5 760,00	2	0	0,00	5 760	2,00	0	0,00
030708-121	PROFESIONAL ANALISTA EN DESARROLLO HUMANO INGENIERO/A INDUSTRIAL	35	€ 991 241,58	2 880	1,00	0	0,00	0	0,00	2 880,00	1,00	2 880,00	1	0	0,00	2 880	1,00	0	0,00
030808-122	PROFESIONAL ESPECIALISTA EN DESARROLLO HUMANO JEFE/A DE	36	€ 1 065 584,99	11 520	4,00	0	0,00	0	0,00	11 520,00	4,00	2 880,00	1	0	0,00	2 880	1,00	0	0,00
041108-123	DIRECTOR ASESOR EN DESARROLLO HUMANO DIRECTOR/A RECURSOS	44	€ 1 418 295,97	2 880	1,00	0	0,00	0	0,00	2 880,00	1,00	11 152,00	4	0	0,00	11 152	3,87	368	0,13
020209-124	TECNICO AUXILIAR EN DESARROLLO TECNOLÓGICO AUXILIAR EN DIGITACION	21	€ 558 289,51	2 880	1,00	0	0,00	0	0,00	2 880,00	1,00	2 640,00	1	0	0,00	2 640	0,92	240	0,08
020509-126	TECNICO GENERAL EN DESARROLLO TECNOLÓGICO SOPORTE TECNICO	23	€ 602 337,54	5 760	2,00	0	0,00	-40	-0,01	5 720,00	1,99	2 880,00	1	0	0,00	2 880	1,00	0	0,00
020709-246	TECNICO ANALISTA EN DESARROLLO TECNOLÓGICO TECNICO INFORMATICO/A	24	€ 659 560,27	5 760	2,00	0	0,00	0	0,00	5 760,00	2,00	5 720,00	2	0	0,00	5 720	1,99	0	0,00
020409-128	TECNICO ESPECIALIZADO EN DESARROLLO TECNOLÓGICO SOPORTE TECNICO Y/O	25	€ 728 813,91	5 760	2,00	0	0,00	0	0,00	5 760,00	2,00	2 880,00	1	0	0,00	2 880	1,00	2 880	1,00
030309-129	PROFESIONAL ASISTENCIAL EN DESARROLLO TECNOLÓGICO	32	€ 791 132,77	5 760	2,00	0	0,00	0	0,00	5 760,00	2,00	5 760,00	2	0	0,00	5 760	2,00	0	0,00
030609-131	PROFESIONAL EJECUTIVO EN DESARROLLO TECNOLÓGICO INFORMATICO/A EN	34	€ 930 745,50	57 600	20,00	0	0,00	-2 880	-1,00	54 720,00	19,00	5 760,00	2	0	0,00	5 760	2,00	0	0,00
030709-134	PROFESIONAL ANALISTA EN DESARROLLO TECNOLÓGICO PROFESIONAL EN	35	€ 991 241,58	23 040	8,00	0	0,00	1 968	0,68	25 008,00	8,68	53 536,00	19	0	0,00	53 536	18,59	1 184	0,41

Universidad Nacional
Vicerrectoría de Administración
Programa de Gestión Financiera
Relación de Cargos Fijos
AL 30 DE DICIEMBRE 2020

Total Universidad Nacional-Recursos de Aplicación General

Código de Puesto	Nombre del puesto	Cat.	Salario Base	Presupuestadas		Creadas en ejecución		Modificadas		Total disponibles para ejecución en el año		Ocupadas		Congeladas		Gastadas		Diferencia	
				Horas	T.C.	Horas	T.C.	Horas	T.C.	Horas	T.C.	Horas	T.C.	Horas	T.C.	Horas	T.C.	Horas	T.C.
030709-135	PROFESIONAL ANALISTA EN DESARROLLO TECNOLÓGICO INFORMATICO/A EN	35	€ 991 241,58	2 880	1,00	0	0,00	-2 880	-1,00	0,00	0,00	24 224,00	8	0	0,00	24 224	8,41	784	0,27
030709-137	PROFESIONAL ANALISTA EN DESARROLLO TECNOLÓGICO DISEÑADOR/A WEB	35	€ 991 241,58	2 880	1,00	0	0,00	0	0,00	2 880,00	1,00	0,00	0	0	0,00	0	0,00	0	0,00
030809-138	PROFESIONAL ESPECIALISTA EN DESARROLLO TECNOLÓGICO	36	€ 1 065 584,99	11 520	4,00	0	0,00	0	0,00	11 520,00	4,00	2 880,00	1	0	0,00	2 880	1,00	0	0,00
030809-139	PROFESIONAL ESPECIALISTA EN DESARROLLO TECNOLÓGICO	36	€ 1 065 584,99	2 880	1,00	0	0,00	0	0,00	2 880,00	1,00	11 520,00	4	0	0,00	11 520	4,00	0	0,00
030909-140	PROFESIONAL ASESOR DE PROCESO EN DESARROLLO TECNOLÓGICO JEFE/A DE DIRECTOR ASESOR EN DESARROLLO	37	€ 1 156 158,88	11 520	4,00	0	0,00	0	0,00	11 520,00	4,00	2 880,00	1	0	0,00	2 880	1,00	0	0,00
041109-141	TECNOLÓGICO CENTRO DE GESTION DIRECTOR ASESOR EN DESARROLLO	44	€ 1 418 295,97	2 880	1,00	0	0,00	0	0,00	2 880,00	1,00	10 956,00	4	0	0,00	10 956	3,80	564	0,20
041109-142	TECNOLÓGICO CENTRO DE GESTION DIRECTOR ASESOR GENERAL EN DESARROLLO	44	€ 1 418 295,97	2 880	1,00	0	0,00	0	0,00	2 880,00	1,00	2 880,00	1	0	0,00	2 880	1,00	0	0,00
041209-143	TECNOLÓGICO DIRECCION PROFESIONAL EJECUTIVO EN PLANEAMIENTO	45	€ 1 560 124,14	2 880	1,00	0	0,00	0	0,00	2 880,00	1,00	2 880,00	1	0	0,00	2 880	1,00	0	0,00
030610-144	ASISTENTE EN ANALISIS PROFESIONAL ANALISTA EN PLANEAMIENTO	34	€ 930 745,50	8 640	3,00	0	0,00	0	0,00	8 640,00	3,00	2 880,00	1	0	0,00	2 880	1,00	0	0,00
030710-145	CONTROL INTERNO- PROFESIONAL ESPECIALISTA EN PLANEAMIENTO	35	€ 991 241,58	25 920	9,00	0	0,00	0	0,00	25 920,00	9,00	8 624,00	3	0	0,00	8 624	2,99	16	0,01
030810-146	JEFE/A DE PROCESO DIRECTOR ASESOR EN PLANEAMIENTO	36	€ 1 065 584,99	17 280	6,00	704	0,24	0	0,00	17 984,00	6,24	25 752,00	9	0	0,00	25 752	8,94	168	0,06
041110-148	DIRECTOR ASESOR EN PLANEAMIENTO DIRECTOR/A DE PLANIFICACION	44	€ 1 418 295,97	2 880	1,00	0	0,00	0	0,00	2 880,00	1,00	17 712,00	6	0	0,00	17 712	6,15	272	0,09
030311-149	PROFESIONAL ASISTENCIAL EN RELACIONES INTERNAS Y EXTERNAS	32	€ 791 132,77	2 880	1,00	0	0,00	0	0,00	2 880,00	1,00	2 880,00	1	0	0,00	2 880	1,00	0	0,00
030311-150	PROFESIONAL ASISTENCIAL EN RELACIONES INTERNAS Y EXTERNAS	32	€ 791 132,77	2 880	1,00	0	0,00	0	0,00	2 880,00	1,00	2 392,00	1	0	0,00	2 392	0,83	488	0,17
030711-151	PROFESIONAL ANALISTA EN RELACIONES INTERNAS Y EXTERNAS PERIODISTA	35	€ 991 241,58	17 280	6,00	0	0,00	0	0,00	17 280,00	6,00	0,00	0	0	0,00	0	0,00	2 880	1,00
030711-152	PROFESIONAL ANALISTA EN RELACIONES INTERNAS Y EXTERNAS RELACIONISTA	35	€ 991 241,58	10 080	3,50	1 440	0,50	0	0,00	11 520,00	4,00	17 280,00	6	0	0,00	17 280	6,00	0	0,00
030811-153	PROFESIONAL ESPECIALISTA EN RELACIONES INTERNAS Y EXTERNAS	36	€ 1 065 584,99	8 640	3,00	0	0,00	0	0,00	8 640,00	3,00	11 400,00	4	0	0,00	11 400	3,96	120	0,04
030811-154	PROFESIONAL ESPECIALISTA EN RELACIONES INTERNAS Y EXTERNAS	36	€ 1 065 584,99	11 520	4,00	0	0,00	0	0,00	11 520,00	4,00	8 640,00	3	0	0,00	8 640	3,00	0	0,00
030811-155	PROFESIONAL ESPECIALISTA EN RELACIONES INTERNAS Y EXTERNAS EN	36	€ 1 065 584,99	1 368	0,48	72	0,03	192	0,07	1 632,00	0,57	8 640,00	3	0	0,00	8 640	3,00	2 880	1,00
040811-156	DIRECTOR ESPECIALISTA EN RELACIONES INTERNAS Y EXTERNAS DIRECTOR/A	43	€ 1 289 359,97	5 760	2,00	0	0,00	0	0,00	5 760,00	2,00	1 488,00	1	0	0,00	1 488	0,52	144	0,05
041111-157	DIRECTOR ASESOR EN RELACIONES INTERNAS Y EXTERNAS DIRECTOR/A DE	44	€ 1 418 295,97	2 880	1,00	0	0,00	0	0,00	2 880,00	1,00	5 760,00	2	0	0,00	5 760	2,00	0	0,00
030312-158	JURIDICA ABOGADO/A DE ASISTENCIA PROFESIONAL ASESOR DE PROCESO EN	32	€ 791 132,77	11 520	4,00	1 920	0,67	0	0,00	13 440,00	4,67	2 880,00	1	0	0,00	2 880	1,00	0	0,00
030912-159	GESTION JURIDICA ABOGADO/A DIRECTOR ASESOR EN GESTION JURIDICA	37	€ 1 156 158,88	37 440	13,00	0	0,00	-2 880	-1,00	34 560,00	12,00	11 224,00	4	0	0,00	11 224	3,90	2 216	0,77
041112-160	DIRECTOR/A JURIDICO PROFESIONAL ESPECIALISTA EN CONTROL	44	€ 1 418 295,97	2 880	1,00	0	0,00	0	0,00	2 880,00	1,00	34 352,00	12	0	0,00	34 352	11,93	208	0,07
030813-161	INTERNO Y FISCALIZACION AUDITOR/A PROFESIONAL ESPECIALISTA EN CONTROL	36	€ 1 065 584,99	31 680	11,00	0	0,00	-2 806	-0,97	28 874,00	10,03	2 880,00	1	0	0,00	2 880	1,00	0	0,00
030813-162	INTERNO Y FISCALIZACION AUDITOR/A PROFESIONAL ASESOR DE PROCESO EN	36	€ 1 065 584,99	2 880	1,00	0	0,00	0	0,00	2 880,00	1,00	25 920,00	9	74	0,03	25 994	9,03	2 880	1,00
030913-163	CONTROL INTERNO Y FISCALIZACION PROFESIONAL ASESOR DE PROCESO EN	37	€ 1 156 158,88	2 880	1,00	0	0,00	0	0,00	2 880,00	1,00	2 880,00	1	0	0,00	2 880	1,00	0	0,00
030913-164	CONTROL INTERNO Y FISCALIZACION DIRECTOR ESPECIALISTA EN CONTROL INTERNO	37	€ 1 156 158,88	2 880	1,00	0	0,00	0	0,00	2 880,00	1,00	1 824,00	1	0	0,00	1 824	0,63	1 056	0,37
040813-165	Y FISCALIZACION DIRECTOR/A DIRECTOR ESPECIALISTA EN CONTROL INTERNO	43	€ 1 289 359,97	5 760	2,00	0	0,00	-1 200	-0,42	4 560,00	1,58	2 880,00	1	0	0,00	2 880	1,00	0	0,00
040813-166	Y FISCALIZACION DIRECTOR/A GESTION FISCALIZADORA SUBCONTRALOR EN	43	€ 1 289 359,97	2 880	1,00	0	0,00	0	0,00	2 880,00	1,00	3 264,00	1	0	0,00	3 264	1,13	1 296	0,45
051713-167	CONTROL INTERNO Y FISCALIZACION GESTION FISCALIZADORA CONTRALOR EN	47	€ 1 676 404,65	2 880	1,00	0	0,00	-944	-0,33	1 936,00	0,67	2 880,00	1	0	0,00	2 880	1,00	0	0,00
051813-168	CONTROL INTERNO Y FISCALIZACION TECNICO ANALISTA EN SISTEMA DE	48	€ 1 716 135,94	2 880	1,00	0	0,00	0	0,00	2 880,00	1,00	928,00	0	0	0,00	928	0,32	1 008	0,35
020714-194	INFORMACION DOCUMENTAL TECNICO/A PROFESIONAL ASISTENCIAL EN SISTEMA DE	24	€ 659 560,27	0	0,00	840	0,29	0	0,00	840,00	0,29	2 880,00	1	0	0,00	2 880	1,00	0	0,00
030314-195	INFORMACION DOCUMENTAL GESTION OPERATIVA AUXILIAR EN SERVICIOS	32	€ 791 132,77	0	0,00	1 432	0,50	0	0,00	1 432,00	0,50	840,00	0	0	0,00	840	0,29	0	0,00
010203-224	SECRETARIALES OPERADOR/A GESTION OPERATIVA AUXILIAR EN SERVICIOS	12	€ 475 489,89	5 760	2,00	0	0,00	0	0,00	5 760,00	2,00	1 224,00	0	0	0,00	1 224	0,43	208	0,07
010203-225	SECRETARIALES OFICINISTA TECNICO AUXILIAR EN SERVICIOS	12	€ 475 489,89	25 920	9,00	720	0,25	632	0,22	27 272,00	9,47	5 760,00	2	0	0,00	5 760	2,00	0	0,00
020203-226	SECRETARIALES SECRETARIO/A DE APOYO TECNICO ASISTENCIAL EN SERVICIOS	21	€ 558 289,51	14 400	5,00	536	0,19	0	0,00	14 936,00	5,19	26 312,00	9	0	0,00	26 312	9,14	960	0,33
020303-227	SECRETARIALES SECRETARIO/A DE TECNICO ASISTENCIAL EN SERVICIOS	22	€ 565 150,64	63 360	22,00	6 008	2,09	-816	-0,28	68 552,00	23,80	14 936,00	5	0	0,00	14 936	5,19	0	0,00
020303-227	SECRETARIALES SECRETARIO/A DE TECNICO ASISTENCIAL EN SERVICIOS	22	€ 565 150,64	2 880	1,00	0	0,00	0	0,00	2 880,00	1,00	67 412,00	23	0	0,00	67 412	23,41	1 140	0,40

Universidad Nacional
Vicerrectoría de Administración
Programa de Gestión Financiera
Relación de Cargos Fijos
AL 30 DE DICIEMBRE 2020

Total Universidad Nacional-Recursos de Aplicación General

Código de Puesto	Nombre del puesto	Cat.	Salario Base	Presupuestadas		Creadas en ejecución		Modificadas		Total disponibles para ejecución en el año		Ocupadas		Congeladas		Gastadas		Diferencia	
				Horas	T.C.	Horas	T.C.	Horas	T.C.	Horas	T.C.	Horas	T.C.	Horas	T.C.	Horas	T.C.	Horas	T.C.
020303-228	TECNICO ASISTENCIAL EN SERVICIOS SECRETARIALES SECRETARIO/A DE ACTAS	22	€ 565 150,64	17 280	6,00	0	0,00	0	0,00	17 280,00	6,00	2 880,00	1	0	0,00	2 880	1,00	0	0,00
020303-229	TECNICO ASISTENCIAL EN SERVICIOS SECRETARIALES SECRETARIO/A DE APOYO	22	€ 565 150,64	40 320	14,00	1 768	0,61	1 443	0,50	43 531,00	15,11	17 040,00	6	0	0,00	17 040	5,92	240	0,08
030203-230	PROFESIONAL AUXILIAR EN SERVICIOS SECRETARIALES SECRETARIO/A	31	€ 632 904,43	28 800	10,00	0	0,00	1 440	0,50	30 240,00	10,50	42 512,00	15	0	0,00	42 512	14,76	1 019	0,35
030303-231	PROFESIONAL ASISTENCIAL EN SERVICIOS SECRETARIALES SECRETARIO/A	32	€ 791 132,77	14 400	5,00	0	0,00	0	0,00	14 400,00	5,00	30 064,00	10	0	0,00	30 064	10,44	176	0,06
030303-232	PROFESIONAL ASISTENCIAL EN SERVICIOS SECRETARIALES SECRETARIO/A	32	€ 791 132,77	2 880	1,00	0	0,00	0	0,00	2 880,00	1,00	14 384,00	5	0	0,00	14 384	4,99	16	0,01
041003-233	DIRECTOR ADMINISTRATIVO EN SERVICIOS SECRETARIALES DIRECTOR/A	41	€ 1 065 584,99	2 880	1,00	0	0,00	-480	-0,17	2 400,00	0,83	2 856,00	1	0	0,00	2 856	0,99	24	0,01
114120-901	PROFESOR/A INSTRUCTOR/A LICENCIADO/A	88	€ 930 745,50	0	0,00	5 612	1,95	0	0,00	5 612,00	1,95	1 728,00	1	0	0,00	1 728	0,60	672	0,23
114220-902	PROFESOR/A 1	89	€ 1 023 820,06	0	0,00	1 542	0,54	0	0,00	1 542,00	0,54	3 728,00	1	0	0,00	3 728	1,29	1 884	0,65
114320-903	PROFESOR/A 2	90	€ 1 228 584,06	4 320	1,50	2 556	0,89	0	0,00	6 876,00	2,39	1 050,00	0	0	0,00	1 050	0,36	492	0,17
114420-904	CATEDRATICO/A	91	€ 1 597 159,29	2 880	1,00	2 692	0,93	0	0,00	5 572,00	1,93	5 188,00	2	0	0,00	5 188	1,80	1 688	0,59
140020-934	MIEMBRO CONSEJO UNIVERSITARIO	89	€ 1 023 820,06	2 880	1,00	0	0,00	0	0,00	2 880,00	1,00	1 542,00	1	0	0,00	1 542	0,54	4 030	1,40
140020-934	MIEMBRO CONSEJO UNIVERSITARIO	90	€ 1 228 584,06	5 760	2,00	0	0,00	0	0,00	5 760,00	2,00	2 880,00	1	0	0,00	2 880	1,00	0	0,00
140020-934	MIEMBRO CONSEJO UNIVERSITARIO	91	€ 1 597 159,29	8 640	3,00	0	0,00	0	0,00	8 640,00	3,00	5 688,00	2	0	0,00	5 688	1,98	72	0,03
140020-935	RECTOR/A	91	€ 1 597 159,29	2 880	1,00	0	0,00	0	0,00	2 880,00	1,00	8 240,00	3	0	0,00	8 240	2,86	400	0,14
020409-244	TECNICO ESPECIALIZADO EN DESARROLLO TECNOLÓGICO INFORMATICO/A EN CGI	25	€ 728 813,91	11 520	4,00	0	0,00	-4 824	-1,68	6 696,00	2,33	2 880,00	1	0	0,00	2 880	1,00	0	0,00
030316-264	PROFESIONAL ASISTENCIAL EN VIDA ESTUDIANTIL ENTRENADOR/A DE FUTBOL	32	€ 791 132,77	0	0,00	960	0,33	0	0,00	960,00	0,33	5 760,00	2	936	0,33	6 696	2,33	0	0,00
030616-270	PROFESIONAL EJECUTIVO EN VIDA ESTUDIANTIL TRABAJADOR/A SOCIAL	34	€ 930 745,50	0	0,00	512	0,18	0	0,00	512,00	0,18	0,00	0	0	0,00	0	0,00	960	0,33
030616-271	PROFESIONAL EJECUTIVO EN VIDA ESTUDIANTIL PSICOLOGO/A	34	€ 930 745,50	0	0,00	1 392	0,48	0	0,00	1 392,00	0,48	512,00	0	0	0,00	512	0,18	0	0,00
020709-127	TECNICO ANALISTA EN DESARROLLO TECNOLÓGICO SOPORTE TECNICO Y/O	24	€ 659 560,27	11 520	4,00	0	0,00	0	0,00	11 520,00	4,00	1 232,00	0	0	0,00	1 232	0,43	160	0,06
140020-946	MIEMBRO ADMINISTRATIVO CONSEJO UNIVERSITARIO	42	€ 1 172 145,84	2 880	1,00	0	0,00	0	0,00	2 880,00	1,00	11 520,00	4	0	0,00	11 520	4,00	0	0,00
140020-946	MIEMBRO ADMINISTRATIVO CONSEJO UNIVERSITARIO	44	€ 1 418 295,97	2 880	1,00	0	0,00	0	0,00	2 880,00	1,00	2 224,00	1	0	0,00	2 224	0,77	656	0,23
031309-297	PROFESIONAL EJECUTIVO BACHILLER EN DESARROLLO TECNOLÓGICO	49	€ 870 044,65	2 880	1,00	0	0,00	0	0,00	2 880,00	1,00	2 880,00	1	0	0,00	2 880	1,00	0	0,00
031409-298	PROFESIONAL ANALISTA BACHILLER EN DESARROLLO TECNOLÓGICO PROFESIONAL	50	€ 926 595,33	2 880	1,00	0	0,00	0	0,00	2 880,00	1,00	2 880,00	1	0	0,00	2 880	1,00	0	0,00
031409-300	PROFESIONAL ANALISTA BACHILLER EN DESARROLLO TECNOLÓGICO DISEÑADOR/A	50	€ 926 595,33	2 880	1,00	0	0,00	0	0,00	2 880,00	1,00	2 880,00	1	0	0,00	2 880	1,00	0	0,00
031513-301	PROFESIONAL ESPECIALISTA BACHILLER EN CONTROL INTERNO Y FISCALIZACION	51	€ 996 090,22	2 880	1,00	0	0,00	0	0,00	2 880,00	1,00	2 880,00	1	0	0,00	2 880	1,00	0	0,00
031301-302	PROFESIONAL EJECUTIVO BACHILLER EN SERVICIOS GENERALES EJECUTIVO	49	€ 870 044,65	2 880	1,00	0	0,00	0	0,00	2 880,00	1,00	2 880,00	1	0	0,00	2 880	1,00	0	0,00
031304-306	PROFESIONAL EJECUTIVO BACHILLER EN SERVICIOS ADMINISTRATIVOS	49	€ 870 044,65	2 880	1,00	0	0,00	0	0,00	2 880,00	1,00	2 880,00	1	0	0,00	2 880	1,00	0	0,00
030616-263	PROFESIONAL EJECUTIVO EN VIDA ESTUDIANTIL ORIENTADOR/A	34	€ 930 745,50	0	0,00	960	0,33	0	0,00	960,00	0,33	2 880,00	1	0	0,00	2 880	1,00	0	0,00
030309-308	PROFESIONAL ASISTENCIAL EN DESARROLLO TECNOLÓGICO	32	€ 791 132,77	11 520	4,00	0	0,00	0	0,00	11 520,00	4,00	640,00	0	0	0,00	640	0,22	320	0,11
030609-335	PROFESIONAL EJECUTIVO EN DESARROLLO TECNOLÓGICO REDES EN CGT	34	€ 930 745,50	5 760	2,00	0	0,00	0	0,00	5 760,00	2,00	11 520,00	4	0	0,00	11 520	4,00	0	0,00
030609-337	PROFESIONAL EJECUTIVO EN DESARROLLO TECNOLÓGICO UNA-WEB	34	€ 930 745,50	5 760	2,00	0	0,00	0	0,00	5 760,00	2,00	5 760,00	2	0	0,00	5 760	2,00	0	0,00
030705-341	PROFESIONAL ANALISTA EN PLANEAMIENTO ESPACIAL INGENIERO/A	35	€ 991 241,58	0	0,00	1 440	0,50	480	0,17	1 920,00	0,67	5 760,00	2	0	0,00	5 760	2,00	0	0,00
030705-348	PROFESIONAL ANALISTA EN PLANEAMIENTO ESPACIAL	35	€ 991 241,58	0	0,00	1 440	0,50	1 440	0,50	2 880,00	1,00	1 920,00	1	0	0,00	1 920	0,67	0	0,00
030705-348	PROFESIONAL ANALISTA EN PLANEAMIENTO ESPACIAL	35	€ 991 241,58	5 760	2,00	0	0,00	0	0,00	5 760,00	2,00	2 824,00	1	0	0,00	2 824	0,98	56	0,02
020714-350	TECNICO ANALISTA EN SISTEMA DE INFORMACION DOCUMENTAL TECNICO/A	24	€ 659 560,27	2 880	1,00	0	0,00	0	0,00	2 880,00	1,00	5 760,00	2	0	0,00	5 760	2,00	0	0,00
030311-378	PROFESIONAL ASISTENCIAL EN RELACIONES INTERNAS Y EXTERNAS EN	32	€ 791 132,77	2 880	1,00	0	0,00	0	0,00	2 880,00	1,00	2 872,00	1	0	0,00	2 872	1,00	8	0,00
020521-379	TECNICO GENERAL EN SERVICIOS DE APOYO A LA ACADEMIA ASISTENCIA EN	23	€ 602 337,54	0	0,00	756	0,26	0	0,00	756,00	0,26	2 880,00	1	0	0,00	2 880	1,00	0	0,00
010221-384	GESTION OPERATIVA AUXILIAR EN SERVICIOS DE APOYO A LA ACADEMIA	12	€ 475 489,89	5 760	2,00	0	0,00	0	0,00	5 760,00	2,00	756,00	0	0	0,00	756	0,26	0	0,00
010221-384	GESTION OPERATIVA AUXILIAR EN SERVICIOS DE APOYO A LA ACADEMIA	12	€ 475 489,89	3 600	1,25	0	0,00	0	0,00	3 600,00	1,25	5 760,00	2	0	0,00	5 760	2,00	0	0,00

Universidad Nacional
Vicerrectoría de Administración
Programa de Gestión Financiera
Relación de Cargos Fijos
AL 30 DE DICIEMBRE 2020

Total Universidad Nacional-Recursos de Aplicación General

Código de Puesto	Nombre del puesto	Cat.	Salario Base	Presupuestadas		Creadas en ejecución		Modificadas		Total disponibles para ejecución en el año		Ocupadas		Congeladas		Gastadas		Diferencia	
				Horas	T.C.	Horas	T.C.	Horas	T.C.	Horas	T.C.	Horas	T.C.	Horas	T.C.	Horas	T.C.	Horas	T.C.
010321-398	GESTIÓN OPERATIVA ASISTENCIAL EN SERVICIOS DE APOYO A LA ACADEMIA	13	€ 496 886,86	0	0,00	320	0,11	0	0,00	320,00	0,11	0,00	0	0	0,00	0	0,00	3 600	1,25
030716-424	PROFESIONAL ANALISTA EN VIDA ESTUDIANTIL PROMOTOR DE LA SALUD	35	€ 991 241,58	2 880	1,00	0	0,00	0	0,00	2 880,00	1,00	320,00	0	0	0,00	320	0,11	0	0,00
030711-422	PROFESIONAL ANALISTA EN RELACIONES INTERNAS Y EXTERNAS EDUCACION	35	€ 991 241,58	2 880	1,00	0	0,00	0	0,00	2 880,00	1,00	0,00	0	0	0,00	0	0,00	2 880	1,00
030811-425	PROFESIONAL ESPECIALISTA EN RELACIONES INTERNAS Y EXTERNAS	36	€ 1 065 584,99	8 640	3,00	0	0,00	0	0,00	8 640,00	3,00	2 880,00	1	0	0,00	2 880	1,00	0	0,00
030805-427	PROFESIONAL ESPECIALISTA EN PLANEAMIENTO ESPACIAL JEFE	36	€ 1 065 584,99	0	0,00	0	0,00	2 880	1,00	2 880,00	1,00	8 600,00	3	0	0,00	8 600	2,99	40	0,01
030805-428	PROFESIONAL ESPECIALISTA EN PLANEAMIENTO ESPACIAL JEFE	36	€ 1 065 584,99	0	0,00	0	0,00	2 880	1,00	2 880,00	1,00	2 880,00	1	0	0,00	2 880	1,00	0	0,00
030309-429	PROFESIONAL ASISTENCIAL EN DESARROLLO TECNOLÓGICO EN PROCESO	32	€ 791 132,77	2 880	1,00	0	0,00	0	0,00	2 880,00	1,00	2 880,00	1	0	0,00	2 880	1,00	0	0,00
030709-430	PROFESIONAL ANALISTA EN DESARROLLO TECNOLÓGICO EN PROCESO DE	35	€ 991 241,58	2 880	1,00	0	0,00	0	0,00	2 880,00	1,00	2 880,00	1	0	0,00	2 880	1,00	0	0,00
031508-435	PROFESIONAL ESPECIALISTA BACHILLER EN DESARROLLO HUMANO JEFE/A DE	51	€ 996 090,22	2 880	1,00	0	0,00	0	0,00	2 880,00	1,00	2 880,00	1	0	0,00	2 880	1,00	0	0,00
031309-437	PROFESIONAL EJECUTIVO BACHILLER EN DESARROLLO TECNOLÓGICO	49	€ 870 044,65	17 280	6,00	0	0,00	7 976	2,77	25 256,00	8,77	2 880,00	1	0	0,00	2 880	1,00	0	0,00
130020-958	DIRECTOR/A ACADEMICO/A DE OFICINA ASUNTOS INTERNACIONALES Y	90	€ 1 228 584,06	2 880	1,00	0	0,00	0	0,00	2 880,00	1,00	25 160,00	9	0	0,00	25 160	8,74	96	0,03
020504-448	TECNICO GENERAL EN SERVICIOS ADMINISTRATIVOS ASISTENTE DE	23	€ 602 337,54	1 368	0,48	72	0,03	1 410	0,49	2 850,00	0,99	2 880,00	1	0	0,00	2 880	1,00	0	0,00
030616-464	PROFESIONAL EJECUTIVO EN VIDA ESTUDIANTIL COORDINADOR/A DE	34	€ 930 745,50	2 880	1,00	0	0,00	-2 880	-1,00	0,00	0,00	2 696,00	1	0	0,00	2 696	0,94	154	0,05
020501-467	TECNICO GENERAL EN SERVICIOS GENERALES MECANICO AUTOMOTRIZ	23	€ 602 337,54	2 880	1,00	0	0,00	2 880	1,00	5 760,00	2,00	0,00	0	0	0,00	0	0,00	0	0,00
020205-468	TECNICO AUXILIAR EN PLANEAMIENTO ESPACIAL TECNICO EN PLANTAS DE	21	€ 558 289,51	2 880	1,00	0	0,00	1 152	0,40	4 032,00	1,40	5 760,00	2	0	0,00	5 760	2,00	0	0,00
030302-471	PROFESIONAL ASISTENCIAL EN SERVICIO DE PUBLICACIONES E IMPRESIONES	32	€ 791 132,77	2 880	1,00	0	0,00	0	0,00	2 880,00	1,00	1 152,00	0	1 152	0,40	2 304	0,80	1 728	0,60
120020-966	PRESIDENTE/A COMISIÓN DE ACOSO LABORAL ADMINISTRATIVO	32	€ 791 132,77	0	0,00	0	0,00	960	0,33	960,00	0,33	2 880,00	1	0	0,00	2 880	1,00	0	0,00
TOTAL GENERAL en Programas de Aplicación General				8 979 187	3 117,8	307 437,00	107	-47 564,00	17	9 239 060,00	3 208,01	8 801 323	3 056,01	50 414	17,50	8 851 737	3 073,52	387 323	134,49

Anexo 3.2
Reporte Relación
Servicios Especiales
2020

PROGRAMA ACADÉMICO

Universidad Nacional
Vicerrectoría de Administración
Programa de Gestión Financiera
Relación de Servicios Especiales
Al 31 de diciembre de 2020
Programa Académico

Código de Puesto	Nombre Puesto	Cat.	Salario Base	Presupuestadas		Creadas en ejecución		Total Disponibles para ejecución en el año		Ocupadas		Diferencia	
010101-1	GESTION OPERATIVA BASICO EN SERVICIOS GENERALES CONSERJE	11	€ 459 410,43			2880,00	1,00	2880,00	1,00		0,00	2 880	1,00
010201-4	GESTION OPERATIVA AUXILIAR EN	12	€ 475 489,89	1440,00	0,50		0,00	1440,00	0,50		0,00	1 440	0,50
020407-104	TECNICO ESPECIALIZADO EN FINANCIERO	25	€ 728 813,91	720,00	0,25		0,00	720	0,25		0,00	720	0,25
030307-106	PROFESIONAL ASISTENCIAL EN FINANCIERO	32	€ 791 132,77	1440,00	0,50		0,00	1 440	0,50		0,00	1 440	0,50
030707-108	PROFESIONAL ANALISTA EN FINANCIERO	35	€ 991 241,58	1440,00	0,50		0,00	1 440	0,50		0,00	1 440	0,50
030203-230	PROFESIONAL AUXILIAR EN SERVICIOS	31	€ 632 904,43	1440,00	0,50	720,00	0,25	2 160	0,75	720	0,25	1 440	0,50
114120-901	PROFESOR/A INSTRUCTOR/A LICENCIADO/A	88	€ 930 745,50	4884,00	1,70	524,00	0,18	5 408	1,88	260	0,09	5 148	1,79
114120-901	PROFESOR/A INSTRUCTOR/A LICENCIADO/A	88	€ 930 745,50			4456,00	1,55	4 456	1,55	368	0,13	4 088	1,42
114220-902	PROFESOR/A 1	89	€ 1 023 820,06			700,00	0,24	700	0,24		0,00	700	0,24
114220-902	PROFESOR/A 1	89	€ 1 023 820,06	13576,00	4,71	524,00	0,18	14 100	4,89	260	0,09	13 840	4,81
114320-903	PROFESOR/A 2	90	€ 1 228 584,06			700,00	0,24	700	0,24		0,00	700	0,24
114420-904	CATEDRATICO/A	91	€ 1 597 159,29			2880,00	1,00	2 880	1,00		0,00	2 880	1,00
020521-379	TECNICO GENERAL EN SERVICIOS DE APOYO	23	€ 602 337,54	6480,00	2,25		0,00	6 480	2,25	6 480	2,25	0	0,00
020221-401	TECNICO AUXILIAR EN SERVICIOS DE APOYO	21	€ 558 289,51	2880,00	1,00		0,00	2 880	1,00	2 880	1,00	0	0,00

Fuente: R-EPF-CPR-CARGOS-FIJOS, SIGESA.

Realizado por: Vinicio Díaz, 20 de enero del 2021

INTEGRADO

Universidad Nacional
Vicerrectoría de Administración
Programa de Gestión Financiera
Relación de Servicios Especiales
Al 31 de diciembre de 2020
Total Universidad Nacional

Código de Puesto	Nombre Puesto	Cat.	Salario Base	Presupuestadas		Creadas en ejecución		Total Disponibles para ejecución en el año		Ocupadas		Diferencia	
				Horas	Tiempos Completos	Horas	Tiempos Completos	Horas	Tiempos Completos	Horas	Tiempos Completos	Horas	Tiempos Completos
010201-4	GESTION OPERATIVA AUXILIAR EN	11	€459 410,43	0	0	2880	1	2880	1	0	0	2 880	1,00
020407-104	TECNICO ESPECIALIZADO EN FINANCIERO	25	€728 813,91	720	0	0	0	720	0	0	0	720	0,25
030307-106	PROFESIONAL ASISTENCIAL EN FINANCIERO	32	€791 132,77	1440	1	0	0	1440	1	0	0	1440	0,50
030707-108	PROFESIONAL ANALISTA EN FINANCIERO	35	€991 241,58	1440	1	0	0	1440	1	0	0	1 440	0,50
030203-230	PROFESIONAL AUXILIAR EN SERVICIOS	31	€632 904,43	1440	1	720	0	2160	1	720	0	1 440	0,50
114120-901	PROFESOR/A INSTRUCTOR/A LICENCIADO/A	88	€930 745,50	4884	2	524	0	5408	2	260	0	5 148	1,79
114120-901	PROFESOR/A INSTRUCTOR/A LICENCIADO/A	88	€930 745,50	0	0	4456	2	4456	2	368	0	4 088	1,42
114220-902	PROFESOR/A 1	89	€1 023 820,06	0	0	700	0	700	0	0	0	700	0,24
114220-902	PROFESOR/A 1	89	€1 023 820,06	13576	5	524	0	14100	5	260	0	13 840	4,81
114320-903	PROFESOR/A 2	90	€1 228 584,06	0	0	700	0	700	0	0	0	700	0,24
114420-904	CATEDRATICO/A	91	€1 597 159,29	0	0	2880	1	2880	1	0	0	2 880	1,00
020521-379	TECNICO GENERAL EN SERVICIOS DE APOYO	23	€602 337,54	6480	2	0	0	6480	2	6480	2	0	0,00
020221-401	TECNICO AUXILIAR EN SERVICIOS DE APOYO	21	€558 289,51	2880	1	0	0	2880	1	2880	1	0	0,00
Total General Programas				32 860	11,41	13 384	4,65	46 244	16,06	10 968	3,81	35 276	12,25

Fuente: R-EPF-CPR-CARGOS-FIJOS, SIGESA.

Realizado por: Vinicio Díaz, 20 de enero del 2020.

Anexo 3.3.

Dietas

UNIVERSIDAD NACIONAL
VICERRECTORÍA DE ADMINISTRACIÓN
PROGRAMA DE GESTIÓN FINANCIERA
EJECUCIÓN DIETAS
AL 31 de diciembre de 2020
(cifras reales - colones corrientes)

Dependencia	FORMULADO				PRESUPUESTADO			
	No. Miembros	No. Sesiones	Costo Dieta (1)	Monto Presupuestado (2)	No. Miembros participantes	No. Sesiones efectuadas	Monto Gastado	Monto Disponible
Consejo Universitario	3	96	51 630,61	15 086 400,00	8	10	8 970 818,59	-799 980,76
Organos Desconcentrados								
Consejo Académico (CONSACA)	4	50	38 722,96	10 476 700,00	8	5	4 324 063,75	3 480 752,01
Tribunal Universitario de Apelaciones	4	50	38 722,96	7 857 500,00	9	7	3 097 836,80	1 468 211,60
Tribunal Electoral Universitario	2	55	38 722,96	4 321 600,00	3	15	2 865 499,04	-92 817,44
Junta de Becas	1	21	38 722,96	825 000,00	1	4	271 060,72	399 047,44
Comisión de Carrera Académica	7	96	38 722,96	26 401 200,00	2	6	890 628,08	25 123 342,32
Editorial Universitaria	3	44	38 722,96	5 185 900,00	4	5	2 555 715,36	1 429 772,88
Comisión Res.Denun. Host. Sexual	2	42	38 722,96	3 300 100,00	3	7	1 355 303,60	-164 094,32
Comisión Certamen UNA Palabra	5	14	38 722,96	2 750 100,00	5	4	968 074,00	1 356 073,44
Comisión Carrera Administrativa	5	64	38 722,96	12 572 000,00	8	11	5 885 889,92	2 593 071,92
Comité Ético Científico	6	18	38 722,96	4 243 000,00	6	4	890 628,08	2 423 020,88
Comision Asuntos Acoso Laboral	2	48	38 722,96	3 771 600,00				3 771 600,00
TOTAL	44	598		96 791 100,00	57	78	32 075 517,94	40 987 999,97

(1): costo actualizado con base al índice de precios al consumidor

(2): monto presupuestado en el presupuesto ordinario 2020

Anexo 3.4.

Incentivos Salariales

Vicerrectoría de Administración
PROGRAMA DE GESTION FINANCIERA
NORMATIVA QUE REGULA LOS INCENTIVOS O BENEFICIOS SALARIALES EN LA UNIVERSIDAD NACIONAL
Enero a Diciembre 2020
RECURSOS DE APLICACIÓN GENERAL
(Cifras en miles de colones)

Plus Salarial	TIPO DE PLUS	Claves de clase	PORCENTAJE	OCUPACIONES	Programa Administrativo		Programa Académico		Programa Vida Universitaria		Universidad	
					Presupuestado	Ejecutado	Presupuestado	Ejecutado	Presupuestado	Ejecutado	Presupuestado	Ejecutado
Añualidades Académicas	BENEFICIO	Todas	3% antes 2009 4% después del 2009	Académicos y Administrativos	179 116,06	179 116,06	10 659 062,70	10 658 494,28	158 263,18	155 535,54	10 996 441,94	10 993 145,88
Añualidades Administrativa					3 440 787,06	3 431 576,35	2 872 806,96	2 872 806,96	1 547 186,18	1 545 004,26	7 860 780,20	7 849 387,57
Carrera Administrativa	INCENTIVO	Todas las administrativas	5 pts Diplomado 10 pts Bachillerato 20 pts Licenciatura 30 pts Maestría	Administrativos	410 071,89	406 055,43	343 679,24	340 913,11	343 390,82	174 818,83	1 097 141,96	921 787,37
Dedicación Exclusiva Académica	Beneficio regulado por el reglamento		35%	cat 90 -91	44 374,26	44 374,26	2 932 778,98	2 934 832,03	62 936,44	59 988,97	3 040 089,68	3 039 195,26
Dedicación Exclusiva Administrativa			15% y 30%		854 418,54	846 112,49	440 317,99	443 347,17	402 835,14	380 570,57	1 697 571,67	1 670 030,23
Disponibilidad Académica	INCENTIVO	Según reglamento	30%	Académicos	0,00	0,00	71 792,21	63 639,60	0,00	0,00	71 792,21	63 639,60
Disponibilidad Administrativa	INCENTIVO	Según reglamento	30%	Administrativos	11 213,00	10 926,29	31 128,73	27 753,35	0,00	0,00	42 341,73	38 679,64
Incentivo al Catedrático	INCENTIVO	91	1%	Catedrático	1 570,65	1 187,83	89 885,41	76 206,01	1 598,74	1 373,31	93 054,80	78 767,15
Incentivo al Profesor II	INCENTIVO	88 y 90	(88) 15% y (90)10%	Académicos cat 88 y profesor 2 cat 90	6 542,93	6 082,29	549 828,27	508 728,66	7 255,30	6 301,76	563 626,51	521 112,72
Incentivo Doctorado	INCENTIVO	Reglamento académico			1 440,00	935,00	71 745,93	69 815,70	1 350,00	1 180,25	74 535,93	71 930,95
Incentivo Maestría	INCENTIVO	Reglamento académico			2 140,00	1 706,59	196 003,63	193 394,73	1 741,05	1 619,02	199 884,68	196 720,33
Otros Incentivos Salariales	INCENTIVO	Convención Colectiva			28 436,81	5 780,44	58 127,17	55 969,66	18 956,36	18 563,82	105 520,35	80 313,92
Prohibición Administrativa	Beneficio regulado por el reglamento		65% Licenciados 45% Bachilleres 15% Sin grado Acad.	Rector Vicerrector Desarrollo Contralor Subcontralor Director Financiero Jefe Tesorería Director Proveeduría Director Prestación Servicios	249 371,95	196 450,50	0,00	0,00	0,00	0,00	249 371,95	196 450,50
Recargo Académico		Reglamento académico		Académicos	61 670,08	54 823,66	458 596,49	452 020,43	31 074,92	29 272,02	551 341,48	536 116,11
Recargo Administrativo				Administrativos	38 655,33	28 994,49	24 029,84	17 488,62	15 137,37	12 391,92	77 822,54	58 875,04
Sobresueldos	INCENTIVO	Según reglamento	Máximo 20%		512 960,09	505 578,83	312 002,95	291 325,71	33 350,94	16 443,27	858 313,98	813 347,81
Tiempo Extraordinario	INCENTIVO	Según reglamento	Tiempo doble	Administrativos	695 000,00	686 749,30	3 276,97	402,31	0,00	0,00	698 276,97	687 151,61
Zonaje	INCENTIVO	Según reglamento			2 200,00	1 822,28	20 538,67	15 398,11	5 200,00	4 823,28	27 938,67	22 043,67
TOTALES					6 539 968,65	6 408 272,08	19 135 602,16	19 022 536,45	2 630 276,44	2 407 886,83	28 305 847,25	27 838 695,37

Vicerrectoría de Administración
PROGRAMA DE GESTION FINANCIERA
NORMATIVA QUE REGULA LOS INCENTIVOS O BENEFICIOS SALARIALES EN LA UNIVERSIDAD NACIONAL
Enero a Diciembre 2020
RECURSOS DE APLICACIÓN ESPECÍFICA
(Cifras en miles de colones)

Plus Salarial	TIPO DE PLUS	Claves de clase	PORCENTAJE	OCUPACIONES	Programa Administrativo		Programa Académico		Programa Vida		Universidad	
					Presupuestado	Ejecutado	Presupuestado	Ejecutado	Presupuestado	Ejecutado	Presupuestado	Ejecutado
Anualidades Académicas	BENEFICIO	Todas	3% antes 2009	Académicos y Administrativos	0,00	0,00	5093,06	482,27	0,00	0,00	5 093,06	482,27
Anualidades Administrativa			4% después del 2009		0,00	0,00	9078,95	7711,78	0,00	0,00	9 078,95	7 711,78
Carrera Administrativa	INCENTIVO	Todas las administrativas	5 pts Diplomado 10 pts Bachillerato 20 pts Licenciatura 30 pts Maestría	Administrativos	0,00	0,00	854,57	1050,20	0,00	0,00	854,57	1 050,20
Dedicación Exclusiva Académica	Beneficio regulado		35%	cat 90 -91	0,00	0,00	15202,07	0	0,00	0,00	15 202,07	0,00
Dedicación Exclusiva Administrativa	por el reglamento		15% y 30%		0,00	0,00	3361,49	283,40	0,00	0,00	3 361,49	283,40
Incentivo Maestría	INCENTIVO	Reglamento académico			0,00	0,00	192,21	0	0,00	0,00	192,21	0,00
Recargo Académico	Beneficio regulado por el reglamento	Reglamento académico		Académicos	0,00	0,00	400	0	0,00	0,00	400,00	0,00
Sobresueldos	INCENTIVO	Según reglamento		Máximo 20%	0,00	0,00	1033,07	0	0,00	0,00	1 033,07	0,00
TOTAL					0,00	0,00	35 215,42	9 527,66	0,00	0,00	35 215,42	9 527,66

Anexo 4
Transferencias
según ejecución del
gasto

UNIVERSIDAD NACIONAL
VICERRECTORÍA DE ADMINISTRACIÓN
PROGRAMA DE GESTIÓN FINANCIERA
TRANSFERENCIAS SEGÚN EJECUCIÓN DEL GASTO
31 DE DICIEMBRE DE 2020
(cifras reales - miles de colones)

CONCEPTO	DETALLE			
TRANSFERENCIAS CORRIENTES				9 583 776,48
SECTOR PUBLICO			837 950,00	
GOBIERNO CENTRAL		830 199,26		
	Devolucion del saldo de dolares en la cuenta designada	830 199,26		
INSTITUCIONES DESCONCENTRADAS NO EMP		7 750,74		
CONICIT	Corresponde a devoluciones efectuadas por finalización de proyectos			
CONARE	Pago por informes de autoevaluación con fines de acreditación y el informe de avance de cumplimiento de mejoramiento a CONARE	7 750,74		
Universidad de Costa Rica	Participación de la Editorial EUNA en la feria Internacional del Libro para universitarios FILUNI 2019 y pago Asociación Deportiva Estudiantil			
Universidad Estatal a Distancia	Insumos para la aplicación de la prueba de aptitud académica 2016-2017			
Instituto Tecnológico de Costa Rica	Convenio entre TEC y UNA para cubrir las becas de los estudiantes matriculados en el ITCR, siendo el ITCR quien distribuirá las becas individualmente a cada candidato al máster			
EMPRESAS PUBLICAS NO FINANCIERA		0,00		
Universidad de Costa Rica				
SECTOR PRIVADO			8 742 170,44	
A PERSONAS		7 855 314,47		
Prestaciones Legales	Monto cancelado por concepto de liquidaciones de funcionarios	940 343,17		
Indemnizaciones	Pagos por sentencias	1 420,84		
Becas y Ayudas a Estudiantes	Monto cancelado a estudiantes que solicitan becas o ayudas de la Institucion	6 678 184,91		
Becas a Funcionarios	Monto que se cancela a funcionarios por concepto de becas otorgadas para estudios universitarios	179 307,26		
Ayudas a Funcionarios	Monto que se cancela a funcionarios por concepto de ayudas para participar en cursos, talleres de capacitación	1 872,07		
Otras transferencias personas	Pago de ayudas a estudiantes	54 186,23		
A INSTITUCIONES PRIVADAS		886 855,97		
Contribución Patronal Fondo de Ahorro/Préstamo	Monto cancelado por concepto de gasto por cesantía para liquidaciones	769 341,88		
Transferencia Cesantía Institucional	Monto cancelado por concepto de gasto por cesantía para liquidaciones			
Aporte al Sindicato de Trabajadores -SITUN-	Corresponde al monto transferido al Sindicato de Trabajadores de la UNA por aporte institucional	13 867,33		
Transferencias a fundaciones	Transferencias para la FUNDAUNA	103 646,75		
SECTOR EXTERNO			3 656,04	
Cuotas a Organismos Internacionales y otros	Corresponde a membresias pagadas a IFLA e ICASA	3 656,04		
TRANSFERENCIAS DE CAPITAL				0,00
Aportes Personas/ Instituciones Privadas				
TOTAL DE TRANSFERENCIAS				9 583 776,48

Anexo 5
Detalle de la deuda
amortización e
intereses

**VICERRECTORÍA DE ADMINISTRACION
PROGRAMA DE GESTIÓN FINANCIERA
DETALLE DE LA DEUDA
31 DE DICIEMBRE DE 2020
(Cifras en miles de colones)**

Deuda Interna	Amortización		Intereses		Saldo de la deuda
	Presupuesto Total	Real	Presupuesto Total	Real	
<p>Préstamo N° BNCR 4-3-30471107 a. Ley o disposición que lo autoriza a.1 Artículo quinto, Inciso III, de la sesión ordinaria celebrada el 27 de marzo del 2008, acta N°2912 de la Universidad Nacional a.2 Comisión especial de crédito según artículo 6 sesión 1167 y ratificada por la Junta Directiva según nota del 29 de setiembre del 2008 en el Banco Nacional b. Fecha de formalización: 14 diciembre 2008 c. Nombre del acreedor: Banco Nacional de Costa Rica d. Finalidad: Inversión en infraestructura proyecto Sede Liberia</p>		70 069 237,75		1 597 336,00	
<p>Préstamo N° BPDC 021-017-045051-5 a. Ley o disposición que lo autoriza a.1 Artículo quinto, Inciso III, de la sesión ordinaria celebrada el 27 de marzo del 2008, acta N°2912 de la Universidad Nacional a.2 Aprobado por el nivel Resolutivo Gerencial Pleno el 30 de julio 2008 acta número 9 artículo 30, según informe de análisis DBC-559-2008 b. Fecha de formalización: 14 diciembre 2008 c. Nombre del acreedor: Banco Popular y de Desarrollo Comunal d. Finalidad: Inversión en infraestructura proyecto Sede Liberia</p>		243 053 260,30		8 940 121,25	
Total	0,00	313 122 498,05	0,00	10 537 457,25	0,00

Anexo 6
Necesidades de
ajustes al
presupuesto
diciembre 2020

Necesidades de ajustes al presupuesto

Como resultado del control presupuestario se determinó los posibles ajustes al presupuesto de forma prospectiva en el mes de junio, es importante indicar que estos ajustes al presupuesto corresponde a la disminución de recursos ya presupuestados, según aprobaciones a lo interno por las autoridades correspondientes y a lo externo por la Contraloría General de la República, al respecto interesa destacar la posible no recepción de algunos ingresos, el enfoque del mismo conlleva el posible recorte de los ingresos provenientes del Estado, y el efecto causado por el COVID en cuanto a los ingresos propios que genera la institución, que se han visto reducidos drásticamente. Lo anterior tendrán efectos en el presupuesto y probablemente tenga incidencia en el Plan.

Se advierte al lector que son disminuciones en proyecciones en el mismo año a futuro a partir del mes de junio 2020, de tal forma que ajustes al presupuesto de forma retroactiva tanto en el presupuesto como en el plan ya fueron incorporados tanto en el informe de ejecución como en la evaluación de medio período, mediante los mecanismos autorizados y utilizados en materia presupuestaria y de planificación a nivel externo e interno de la universidad.

A continuación se presenta los ajustes planteados en junio al presupuesto que deberán incorporarse a la corriente presupuestaria mediante un presupuesto extraordinario.

UNIVERSIDAD NACIONAL
Identificación de necesidades de ajustes presupuestarios
Informe de ejecución junio 2020
Cifras en millones de colones

Descripción	Presupuesto de ingresos	Proyección anual	Disminución	Presupuesto de gastos	Ingresos	Gastos	Plan
Descripción	169,226.41	155,240.87	-13,985.54	-13,985.54	si	si	-13,985.54
Transferencia corriente del Gobierno Central (FEES)	115,697.87	107,175.93	-8,521.94		si	si	
Bienes duraderos, servicios, materiales y transferencias corrientes				-8,521.94	si	si	-8,521.94
Transferencias corrientes, Ley Fortalecimiento Finanzas Públicas (antes Ley de Rentas Propias)	2,093.99	1,833.99	-260.00		si	si	
Servicios				-260.00	si	si	-260.00
Otros ingresos propios (matrícula, ingresos financieros, otros ingresos)	7,066.16	3,862.56	-3,203.60		si	si	
Bienes duraderos, servicios, materiales y transferencias corrientes				-3,203.60	si	si	-3,203.60
Financiamiento (superávit improbados)	44,368.39	42,368.39	-2,000.00		si	si	
Bienes duraderos y cuentas especiales				-2,000.00	si	si	-2,000.00

En ese sentido, en el mes de agosto se presentó a la Contraloría General de la República, el Segundo Presupuesto Extraordinario en el que se realizaron los siguientes ajustes:

UNIVERSIDAD NACIONAL
PRESUPUESTO EXTRAORDINARIO No.2-2020
INGRESOS
(cifras en miles colones)

Descripción	Monto
INGRESOS A LA PROPIEDAD	518,445.77
TRANSFERENCIAS CORRIENTES SECTOR PUBLICO	-1,033,683.17
TRANSFER. DE CAPITAL	-7,819,938.00
Total	-8,335,175.40

UNIVERSIDAD NACIONAL
PRESUPUESTO EXTRAORDINARIO No.2-2020
ORIGEN Y APLICACIÓN DE LOS RECURSOS NETO
(cifras en miles colones)

ORIGEN DE LOS RECURSOS		ORIGEN GENERAL	ORIGEN ESPECIFICO	TOTAL	APLICACIÓN DE LOS RECURSOS		ORIGEN GENERAL	ORIGEN ESPECIFICO	TOTAL
1.	INGRESOS CORRIENTES	-771,933.96	256,696.56	-515,237.40					
1.3	INGRESOS NO TRIBUTARIOS	0.00	518,445.77	518,445.77					
1.3.2	INGRESOS DE LA PROPIEDAD	0.00	518,445.77	518,445.77	1.00.00	SERVICIOS			0.00
1.3.2.3	RENTA DE ACTIVOS FINANCIEROS			0.00	2.00.00	MATERIALES			0.00
1.3.2.3.03.04	DIFERENCIAS POR TIPO DE CAMBIO		518,445.77	518,445.77	6.00.00	TRANSFERENCIAS CORRIENTES		518,445.77	518,445.77
	Subtotal Renta de Activos financieros	0.00		0.00		Total egresos Renta de Activos financieros	0.00	518,445.77	518,445.77
1.4	TRANSFERENCIAS CORRIENTES	-771,933.96	-261,749.21	-1,033,683.17					
1.4.1	TRANSFERENCIAS CORRIENTES SECTOR PUBLICO	-771,933.96	-261,749.21	-1,033,683.17	0.00.00	REMUNERACIONES			0.00
1.4.1.1	DEL GOBIERNO CENTRAL	-775,433.96	-261,749.21	-1,037,183.17	1.00.00	SERVICIOS	-559,754.55	0.00	-559,754.55
1.4.1.1.01	FDO. ESPEC. FINANC. EDUC. SUP. (FEES)	-775,433.96		-775,433.96	3.00.00	INTERESES Y COMISIONES		-249,238.28	-249,238.28
1.4.1.1.02	LEY 8457, RENTAS PROPIAS (ANTIGUA LEY 7386)		-261,749.21	-261,749.21	5.00.00	BIENES DURADEROS		0.00	0.00
1.4.1.1.05	MINISTERIO DE HACIENDA		0.00	0.00	6.00.00	TRANSFERENCIAS CORRIENTES	-215,679.42	-12,510.93	-228,190.35
	Subtotal Gobierno Central	-775,433.96	-261,749.21	-1,037,183.17		Total egresos Gobierno Central	-775,433.96	-261,749.21	-1,037,183.17
1.4.1.3	TRANSFERENCIAS CORR. DE INST. DESCON. NO EMPR	3,500.00	0.00	3,500.00	1.00.00	SERVICIOS	2,700.00		2,700.00
1.4.1.3.01	CONICIT			0.00	2.00.00	MATERIALES			0.00
1.4.1.3.03	CONSEJO NACIONAL DE RECTORES	3,500.00		3,500.00	5.00.00	BIENES DURADEROS	800.00		800.00
	Subtotal Tranf corr. De inst. descon no empre	3,500.00	0.00	3,500.00	6.00.00	TRANSFERENCIAS CORRIENTES			0.00
						Total egresos Tranf corr. De inst. descon no	3,500.00	0.00	3,500.00
2.	INGRESOS DE CAPITAL	0.00	-7,819,938.00	-7,819,938.00	0.00.00	REMUNERACIONES		-1,291,825.88	-1,291,825.88
2.4.0	Transferencia de capital	0.00	-7,819,938.00	-7,819,938.00	1.00.00	SERVICIOS		-922,273.11	-922,273.11
2.4.1.1	Transferencias de capital del Gobierno Central		-7,819,938.00	-7,819,938.00	2.00.00	MATERIALES		-638,542.94	-638,542.94
					5.00.00	BIENES DURADEROS		-3,501,301.34	-3,501,301.34
					6.00.00	TRANSFERENCIAS CORRIENTES		0.00	0.00
					9.00.00	CUENTAS ESPECIALES		-1,465,994.72	-1,465,994.72
	Subtotal transe de capital	0.00	0.00	-7,819,938.00		Total egresos Tranf de capital	0.00	-7,819,938.00	-7,819,938.00
TOTAL DEL ORIGEN		-771,933.96	-7,563,241.44	-8,335,175.40		TOTALES DE LA APLICACIÓN	-771,933.96	-7,563,241.44	-8,335,175.40

Anexo 7

Estados Financieros

Universidad Nacional (UNA)
Estado de Situación Financiera o Balance General
Del 01 de Enero de 2020 al 31 de Diciembre de 2020

- En miles de colones -

Cuenta	Descripción	Nota	Año 2020	Año 2019
1.	ACTIVO			
1.1.	Activo Corriente			
1.1.1.	Efectivo y equivalentes de efectivo	03	11 589 102,94	6 517 648,23
1.1.1.01.	Efectivo		9 076 330,80	6 517 648,23
1.1.1.02.	Equivalentes de efectivo		2 512 772,14	0,00
1.1.2.	Inversiones a corto plazo	04	26 189 803,50	38 388 902,06
1.1.2.01.	Títulos y valores a valor razonable a corto plazo		0,00	0,00
1.1.2.02.	Títulos y valores a costo amortizado a corto plazo		26 189 803,50	38 388 902,06
1.1.2.03.	Instrumentos Derivados a corto plazo		0,00	0,00
1.1.2.98.	Otras inversiones a corto plazo		0,00	0,00
1.1.2.99.	Previsiones para deterioro de inversiones a corto plazo *		0,00	0,00
1.1.3.	Cuentas a cobrar a corto plazo	05	2 708 598,95	6 883 883,41
1.1.3.01.	Impuestos a cobrar a corto plazo		153 327,68	0,00
1.1.3.02.	Contribuciones sociales a cobrar a corto plazo		0,00	0,00
1.1.3.03.	Ventas a cobrar a corto plazo		0,00	0,00
1.1.3.04.	Servicios y derechos a cobrar a corto plazo		1 022 263,44	957 766,97
1.1.3.05.	Ingresos de la propiedad a cobrar a corto plazo		7 683,91	0,00
1.1.3.06.	Transferencias a cobrar a corto plazo		0,00	4 359 231,49
1.1.3.07.	Préstamos a corto plazo		4 108,73	2 926,16
1.1.3.08.	Documentos a cobrar a corto plazo		1 292 916,54	442 043,42
1.1.3.09.	Anticipos a corto plazo		966 015,80	963 945,88
1.1.3.10.	Deudores por avales ejecutados a corto plazo		0,00	0,00
1.1.3.11.	Planillas salariales		0,00	0,00
1.1.3.12.	Beneficios Sociales		0,00	0,00
1.1.3.97.	Cuentas a cobrar en gestión judicial		0,00	0,00
1.1.3.98.	Otras cuentas a cobrar a corto plazo		267 422,07	1 050 815,36
1.1.3.99.	Previsiones para deterioro de cuentas a cobrar a corto plazo *		-1 005 139,22	-892 845,87
1.1.4.	Inventarios	06	30 792,18	30 792,19
1.1.4.01.	Materiales y suministros para consumo y prestación de servicios		30 022,71	30 792,19
1.1.4.02.	Bienes para la venta		0,00	0,00
1.1.4.03.	Materias primas y bienes en producción		0,00	0,00
1.1.4.04.	Bienes a Transferir sin contraprestación - Donaciones		769,47	0,00
1.1.4.99.	Previsiones para deterioro y pérdidas de inventario *		0,00	0,00
1.1.9.	Otros activos a corto plazo	07	20 569,18	0,00
1.1.9.01.	Gastos a devengar a corto plazo		0,00	0,00
1.1.9.02.	Cuentas transitorias		20 569,18	0,00
1.1.9.99.	Activos a corto plazo sujetos a depuración contable		0,00	0,00
	Total del Activo Corriente		40 538 866,75	51 821 225,89
1.2.	Activo No Corriente			
1.2.2.	Inversiones a largo plazo	08	2 100 729,55	2 278 980,44
1.2.2.01.	Títulos y valores a valor razonable a largo plazo		0,00	100 000,00
1.2.2.02.	Títulos y valores a costo amortizado a largo plazo		2 100 729,55	2 178 980,44
1.2.2.03.	Instrumentos Derivados a largo plazo		0,00	0,00
1.2.2.98.	Otras inversiones a largo plazo		0,00	0,00
1.2.2.99.	Previsiones para deterioro de inversiones a largo plazo *		0,00	0,00
1.2.3.	Cuentas a cobrar a largo plazo	09	55 204,86	0,00
1.2.3.03.	Ventas a cobrar a largo plazo		0,00	0,00
1.2.3.07.	Préstamos a largo plazo		0,00	0,00

1.2.3.08.	Documentos a cobrar a largo plazo		55 204,86	0,00
1.2.3.09.	Anticipos a largo plazo		0,00	0,00
1.2.3.10.	Deudores por avales ejecutados a largo plazo		0,00	0,00
1.2.3.98.	Otras cuentas a cobrar a largo plazo		0,00	0,00
1.2.3.99.	Previsiones para deterioro de cuentas a cobrar a largo plazo *		0,00	0,00
1.2.5.	Bienes no concesionados	10	94 516 243,39	92 087 835,74
1.2.5.01.	Propiedades, planta y equipos explotados		89 381 421,65	72 660 934,48
1.2.5.02.	Propiedades de inversión		0,00	0,00
1.2.5.03.	Activos biológicos no concesionados		0,00	0,00
1.2.5.04.	Bienes de infraestructura y de beneficio y uso público en servicio		3 398 230,86	2 224 421,49
1.2.5.05.	Bienes históricos y culturales		17 185,46	17 185,46
1.2.5.06.	Recursos naturales en explotación		0,00	0,00
1.2.5.07.	Recursos naturales en conservación		0,00	0,00
1.2.5.08.	Bienes intangibles no concesionados		56 431,17	4 405,29
1.2.5.99.	Bienes no concesionados en proceso de producción		1 662 979,25	17 180 889,02
1.2.6.	Bienes concesionados	11	0,00	0,00
1.2.6.01.	Propiedades, planta y equipos concesionados		0,00	0,00
1.2.6.03.	Activos biológicos concesionados		0,00	0,00
1.2.6.04.	Bienes de infraestructura y de beneficio y uso público concesionados		0,00	0,00
1.2.6.06.	Recursos naturales concesionados		0,00	0,00
1.2.6.08.	Bienes intangibles concesionados		0,00	0,00
1.2.6.99.	Bienes concesionados en proceso de producción		0,00	0,00
1.2.7.	Inversiones patrimoniales - Método de participación	12	0,00	0,00
1.2.7.01.	Inversiones patrimoniales en el sector privado interno		0,00	0,00
1.2.7.02.	Inversiones patrimoniales en el sector público interno		0,00	0,00
1.2.7.03.	Inversiones patrimoniales en el sector externo		0,00	0,00
1.2.7.04.	Inversiones patrimoniales en fideicomisos		0,00	0,00
1.2.9.	Otros activos a largo plazo	13	0,00	0,00
1.2.9.01.	Gastos a devengar a largo plazo		0,00	0,00
1.2.9.03.	Objetos de valor		0,00	0,00
1.2.9.99.	Activos a largo plazo sujetos a depuración contable		0,00	0,00
	Total del Activo no Corriente		96 672 182,80	94 366 816,18
	TOTAL DEL ACTIVO		137 211 049,55	146 188 042,07

2.	PASIVO			
2.1.	Pasivo Corriente			
2.1.1.	Deudas a corto plazo	14	10 782 362,39	11 667 237,24
2.1.1.01.	Deudas comerciales a corto plazo		140 187,01	0,00
2.1.1.02.	Deudas sociales y fiscales a corto plazo		10 520 764,72	11 535 281,12
2.1.1.03.	Transferencias a pagar a corto plazo		0,00	0,00
2.1.1.04.	Documentos a pagar a corto plazo		0,00	0,00
2.1.1.05.	Inversiones patrimoniales a pagar a corto plazo		0,00	0,00
2.1.1.06.	Deudas por avales ejecutados a corto plazo		0,00	0,00
2.1.1.07.	Deudas por anticipos a corto plazo		0,00	0,00
2.1.1.08.	Deudas por Planillas salariales		0,00	0,00
2.1.1.13.	Deudas por Creditos Fiscales a favor de terceros c/p		0,00	0,00
2.1.1.99.	Otras deudas a corto plazo		121 410,66	131 956,12
2.1.2.	Endeudamiento público a corto plazo	15	0,00	293 722,58
2.1.2.01.	Títulos y valores de la deuda pública a pagar a corto plazo		0,00	0,00
2.1.2.02.	Préstamos a pagar a corto plazo		0,00	293 722,58
2.1.2.03.	Deudas asumidas a corto plazo		0,00	0,00
2.1.2.04.	Endeudamiento de Tesorería a corto plazo		0,00	0,00
2.1.2.05.	Endeudamiento público a valor razonable		0,00	0,00
2.1.3.	Fondos de terceros y en garantía	16	245 483,62	167 186,41
2.1.3.01.	Fondos de terceros en la Caja Única		0,00	0,00

2.1.3.02.	Recaudación por cuenta de terceros		0,00	0,00
2.1.3.03.	Depósitos en garantía		161 742,49	167 186,41
2.1.3.99.	Otros fondos de terceros		83 741,13	0,00
2.1.4.	Provisiones y reservas técnicas a corto plazo	17	0,00	0,00
2.1.4.01.	Provisiones a corto plazo		0,00	0,00
2.1.4.02.	Reservas técnicas a corto plazo		0,00	0,00
2.1.9.	Otros pasivos a corto plazo	18	17 322,56	624,02
2.1.9.01.	Ingresos a devengar a corto plazo		44,56	0,00
2.1.9.02.	Instrumentos Derivados a pagar a corto plazo		0,00	0,00
2.1.9.99.	Pasivos a corto plazo sujetos a depuración contable		17 278,00	624,02
	Total del Pasivo Corriente		11 045 168,57	12 128 770,25

2.2.	Pasivo No Corriente			
2.2.1.	Deudas a largo plazo	19	0,00	2 888,98
2.2.1.01.	Deudas comerciales a largo plazo		0,00	0,00
2.2.1.02.	Deudas sociales y fiscales a largo plazo		0,00	0,00
2.2.1.04.	Documentos a pagar a largo plazo		0,00	0,00
2.2.1.05.	Inversiones patrimoniales a pagar a largo plazo		0,00	0,00
2.2.1.06.	Deudas por avales ejecutados a largo plazo		0,00	0,00
2.2.1.07.	Deudas por anticipos a largo plazo		0,00	0,00
2.2.1.99.	Otras deudas a largo plazo		0,00	2 888,98
2.2.2.	Endeudamiento público a largo plazo	20	0,00	179 172,78
2.2.2.01.	Títulos y valores de la deuda pública a pagar a largo plazo		0,00	0,00
2.2.2.02.	Préstamos a pagar a largo plazo		0,00	179 172,78
2.2.2.03.	Deudas asumidas a largo plazo		0,00	0,00
2.2.3.	Fondos de terceros y en garantía	21	0,00	0,00
2.2.3.01.	Fondos de terceros en la Caja Única		0,00	0,00
2.2.3.99.	Otros fondos de terceros		0,00	0,00
2.2.4.	Provisiones y reservas técnicas a largo plazo	22	0,00	0,00
2.2.4.01.	Provisiones a largo plazo		0,00	0,00
2.2.4.02.	Reservas técnicas a largo plazo		0,00	0,00
2.2.9.	Otros pasivos a largo plazo	23	0,00	0,00
2.2.9.01.	Ingresos a devengar a largo plazo		0,00	0,00
2.2.9.02.	Instrumentos Derivados a pagar a largo plazo		0,00	0,00
2.2.9.99.	Pasivos a largo plazo sujetos a depuración contable		0,00	0,00
	Total del Pasivo no Corriente		0,00	182 061,76
	TOTAL DEL PASIVO		11 045 168,57	12 310 832,01

3.	PATRIMONIO			
3.1.	Patrimonio público			
3.1.1.	Capital	24	523,81	523,81
3.1.1.01.	Capital inicial		523,81	523,81
3.1.1.02.	Incorporaciones al capital		0,00	0,00
3.1.2.	Transferencias de capital	25	8 385 980,00	8 385 980,00
3.1.2.01.	Donaciones de capital		8 385 980,00	8 385 980,00
3.1.2.99.	Otras transferencias de capital		0,00	0,00
3.1.3.	Reservas	26	505 376,71	505 376,71
3.1.3.01.	Revaluación de bienes		505 376,71	505 376,71
3.1.3.99.	Otras reservas		0,00	0,00
3.1.4.	Variaciones no asignables a reservas	27	0,00	0,00
3.1.4.01.	Diferencias de conversión de moneda extranjera		0,00	0,00
3.1.4.02.	Diferencias de valor razonable de activos financieros destinados a la venta		0,00	0,00
3.1.4.03.	Diferencias de valor razonable de instrumentos financieros designados como cobertura		0,00	0,00
3.1.4.99.	Otras variaciones no asignables a reservas		0,00	0,00
3.1.5.	Resultados acumulados	28	117 274 000,46	124 985 329,54

3.1.5.01.	Resultados acumulados de ejercicios anteriores		124 992 290,94	83 860 932,85
3.1.5.02.	Resultado del ejercicio		-7 718 290,48	41 124 396,69
3.2.	Intereses minoritarios			
3.2.1.	Intereses minoritarios - Participaciones en el patrimonio de entidades controladas	29	0,00	0,00
3.2.1.01.	Intereses minoritarios - Participaciones en el patrimonio de entidades del sector gobierno general		0,00	0,00
3.2.1.02.	Intereses minoritarios - Participaciones en el patrimonio de empresas públicas e instituciones públicas financieras		0,00	0,00
3.2.2.	Intereses minoritarios - Evolución	30	0,00	0,00
3.2.2.01.	Intereses minoritarios - Evolución por reservas		0,00	0,00
3.2.2.02.	Intereses minoritarios - Evolución por variaciones no asignables a reservas		0,00	0,00
3.2.2.03.	Intereses minoritarios - Evolución por resultados acumulados		0,00	0,00
3.2.2.99.	Intereses minoritarios - Evolución por otros componentes del patrimonio		0,00	0,00
	TOTAL DEL PATRIMONIO		126 165 880,98	133 877 210,06
	TOTAL DEL PASIVO Y PATRIMONIO		137 211 049,55	146 188 042,07

0,00

0,00

MBA. Vera Agüero Valverde

Firmado digitalmente por
 VERA AGÜERO
 VALVERDE (FIRMA)
 Fecha: 2021.01.26 15:43:40
 06'00"

Elaborado por:

Mag. Sergio Fernandez Rojas

Firmado digitalmente
 por SERGIO FERNANDEZ
 ROJAS (FIRMA)
 Fecha: 2021.01.27
 11:14:47 -06'00"

Revisado por:

Universidad Nacional (UNA)
Estado de Rendimiento Financiera
Del 01 de Enero de 2020 al 31 de Diciembre de 2020

- En miles de colones -

Cuenta	Descripción	Nota	Año 2020	Año 2019
4.	INGRESOS			
4.1.	Impuestos			
4.1.1.	Impuestos sobre los ingresos, las utilidades y las ganancias de capital	31	0,00	0,00
4.1.1.01.	Impuestos sobre los ingresos y utilidades de personas físicas		0,00	0,00
4.1.1.02.	Impuestos sobre los ingresos y utilidades de personas jurídicas		0,00	0,00
4.1.1.03.	Impuestos sobre dividendos e intereses de títulos valores		0,00	0,00
4.1.1.99.	Otros impuestos sobre los ingresos, las utilidades y las ganancias de capital		0,00	0,00
4.1.2.	Impuestos sobre la propiedad	32	0,00	0,00
4.1.2.01.	Impuesto sobre la propiedad de bienes inmuebles		0,00	0,00
4.1.2.02.	Impuesto sobre la propiedad de vehículos, aeronaves y embarcaciones		0,00	0,00
4.1.2.03.	Impuesto sobre el patrimonio		0,00	0,00
4.1.2.04.	Impuesto sobre los traspasos de bienes inmuebles		0,00	0,00
4.1.2.05.	Impuesto a los traspasos de vehículos, aeronaves y embarcaciones		0,00	0,00
4.1.2.99.	Otros impuestos a la propiedad		0,00	0,00
4.1.3.	Impuestos sobre bienes y servicios	33	0,00	100,60
4.1.3.01.	Impuestos generales y selectivos sobre ventas y consumo		0,00	0,00
4.1.3.02.	Impuestos específicos sobre la producción y consumo de bienes y servicios		0,00	100,60
4.1.3.99.	Otros impuestos sobre bienes y servicios		0,00	0,00
4.1.4.	Impuestos sobre el comercio exterior y transacciones internacionales	34	0,00	0,00
4.1.4.01.	Impuestos a las importaciones		0,00	0,00
4.1.4.02.	Impuestos a las exportaciones		0,00	0,00
4.1.4.99.	Otros impuestos sobre el comercio exterior y transacciones internacionales		0,00	0,00
4.1.9.	Otros impuestos	35	0,00	1 012,03
4.1.9.99.	Otros impuestos sin discriminar		0,00	1 012,03
4.2.	Contribuciones sociales			
4.2.1.	Contribuciones a la seguridad social	36	0,00	0,00
4.2.1.01.	Contribuciones al seguro de pensiones		0,00	0,00
4.2.1.02.	Contribuciones a regímenes especiales de pensiones		0,00	0,00
4.2.1.03.	Contribuciones al seguro de salud		0,00	0,00
4.2.9.	Contribuciones sociales diversas	37	0,00	0,00
4.2.9.99.	Otras contribuciones sociales		0,00	
4.3.	Multas, sanciones, remates y confiscaciones de origen no tributario			
4.3.1.	Multas y sanciones administrativas	38	0,00	0,00
4.3.1.01.	Multas de tránsito		0,00	0,00
4.3.1.02.	Multas por atraso en el pago de bienes y servicios		0,00	0,00
4.3.1.03.	Sanciones administrativas		0,00	0,00
4.3.1.99.	Otras multas		0,00	0,00
4.3.2.	Remates y confiscaciones de origen no tributario	39	0,00	0,00
4.3.2.99.	Otros remates y confiscaciones de origen no tributario		0,00	0,00
4.4.	Ingresos y resultados positivos por ventas			
4.4.1.	Ventas de bienes y servicios	40	130 741,43	754 426,83
4.4.1.01.	Ventas de bienes		310,68	3 720,11
4.4.1.02.	Ventas de servicios		130 430,75	750 706,72
4.4.2.	Derechos administrativos	41	5 164 156,89	4 781 728,34
4.4.2.01.	Derechos administrativos a los servicios de transporte		0,00	0,00
4.4.2.99.	Otros derechos administrativos		5 164 156,89	4 781 728,34
4.4.3.	Comisiones por préstamos	42	0,00	0,00
4.4.3.01.	Comisiones por préstamos al sector privado interno		0,00	0,00
4.4.3.02.	Comisiones por préstamos al sector público interno		0,00	0,00
4.4.3.03.	Comisiones por préstamos al sector externo		0,00	0,00
4.4.4.	Resultados positivos por ventas de inversiones	43	0,00	0,00
4.4.4.01.	Resultados positivos por ventas de inversiones patrimoniales - Método de participación		0,00	0,00
4.4.4.98.	Resultados positivos por ventas de otras inversiones		0,00	0,00
4.4.5.	Resultados positivos por ventas e intercambio de bienes	44	0,00	0,00

4.4.5.01.	Resultados positivos por ventas de construcciones terminadas		0,00	0,00
4.4.5.02.	Resultados positivos por ventas de propiedades, planta y equipo		0,00	0,00
4.4.5.03.	Resultados positivos por ventas de activos biológicos		0,00	0,00
4.4.5.04.	Resultados positivos por ventas de bienes intangibles		0,00	0,00
4.4.5.05.	Resultados positivos por ventas por arrendamientos financieros		0,00	0,00
4.4.5.06.	Resultados positivos por intercambio de propiedades, planta y equipo		0,00	0,00
4.4.5.07.	Resultados positivos por intercambio de bienes intangibles		0,00	0,00
4.4.5.08.	Resultados positivos por intercambio de Inventario		0,00	0,00
4.4.5.09.	Resultados positivos por la entrega de activos como medio de pago de impuestos		0,00	0,00
4.4.6.	Resultados positivos por la recuperación de dinero mal agreditado de periodos anteriores	45	0,00	0,00
4.4.6.01.	Resultados positivos por la recuperación de sumas de periodos anteriores		0,00	0,00
4.5.	Ingresos de la propiedad			
4.5.1.	Rentas de inversiones y de colocación de efectivo	46	2 532 018,24	4 050 744,23
4.5.1.01.	Intereses por equivalentes de efectivo		438 665,08	108 351,90
4.5.1.02.	Intereses por títulos y valores a costo amortizado		2 093 353,16	3 942 392,33
4.5.1.98.	Resultados positivos de otras inversiones		0,00	0,00
4.5.2.	Alquileres y derechos sobre bienes	47	27 367,49	42 560,12
4.5.2.01.	Alquileres		24 326,74	42 560,12
4.5.2.02.	Ingresos por concesiones		3 040,75	0,00
4.5.2.03.	Derechos sobre bienes intangibles		0,00	0,00
4.5.9.	Otros ingresos de la propiedad	48	2 841,65	5 230,58
4.5.9.03.	Intereses por ventas		0,00	0,00
4.5.9.07.	Intereses por préstamos		0,00	0,00
4.5.9.08.	Intereses por documentos a cobrar		2 841,65	5 230,58
4.5.9.10.	Intereses por deudores por avales ejecutados		0,00	0,00
4.5.9.97.	Intereses por cuentas a cobrar en gestión judicial		0,00	0,00
4.5.9.99.	Intereses por otras cuentas a cobrar		0,00	0,00
4.6.	Transferencias			
4.6.1.	Transferencias corrientes	49	109 810 002,85	120 740 299,85
4.6.1.01.	Transferencias corrientes del sector privado interno		0,00	10 000,00
4.6.1.02.	Transferencias corrientes del sector público interno		109 736 464,60	120 637 562,57
4.6.1.03.	Transferencias corrientes del sector externo		73 538,25	92 737,28
4.6.2.	Transferencias de capital	50	0,00	0,00
4.6.2.01.	Transferencias de capital del sector privado interno		0,00	0,00
4.6.2.02.	Transferencias de capital del sector público interno		0,00	0,00
4.6.2.03.	Transferencias de capital del sector externo		0,00	0,00
4.9.	Otros ingresos			
4.9.1.	Resultados positivos por tenencia y por exposición a la inflación	51	130 161,39	186 890,92
4.9.1.01.	Diferencias de cambio positivas por activos		130 146,54	186 890,92
4.9.1.02.	Diferencias de cambio positivas por pasivos		14,85	0,00
4.9.1.03.	Resultados positivos por tenencia de activos no derivados		0,00	0,00
4.9.1.04.	Resultados positivos por tenencia de pasivos no derivados		0,00	0,00
4.9.1.05.	Resultados positivos por tenencia de instrumentos financieros derivados		0,00	0,00
4.9.1.06.	Resultado positivo por exposición a la inflación		0,00	0,00
4.9.2.	Reversión de consumo de bienes	52	0,00	0,00
4.9.2.01.	Reversión de consumo de bienes no concesionados		0,00	0,00
4.9.2.02.	Reversión de consumo de bienes concesionados		0,00	0,00
4.9.3.	Reversión de pérdidas por deterioro y desvalorización de bienes	53	0,00	0,00
4.9.3.01.	Reversión de deterioro y desvalorización de bienes no concesionados		0,00	0,00
4.9.3.02.	Reversión de deterioro y desvalorización de bienes concesionados		0,00	0,00
4.9.3.03.	Reversión de deterioro y desvalorización de inventarios por materiales y suministros para consumo y prestación de servicios		0,00	0,00
4.9.3.04.	Reversión de deterioro y desvalorización de inventarios por bienes para la venta		0,00	0,00
4.9.3.05.	Reversión de deterioro y desvalorización de inventarios por materias primas y bienes en producción		0,00	0,00
4.9.4.	Recuperación de provisiones	54	0,00	0,00
4.9.4.01.	Recuperación de provisiones para deterioro de inversiones		0,00	0,00
4.9.4.02.	Recuperación de provisiones para deterioro de cuentas a cobrar		0,00	0,00
4.9.4.03.	Recuperación de provisiones para deterioro y pérdidas de inventarios		0,00	0,00
4.9.5.	Recuperación de provisiones y reservas técnicas	55	0,00	0,00
4.9.5.01.	Recuperación de provisiones para litigios y demandas		0,00	0,00

4.9.5.02.	Recuperación de provisiones para reestructuración		0,00	0,00
4.9.5.03.	Recuperación de provisiones para beneficios a los empleados		0,00	0,00
4.9.5.99.	Recuperación de otras provisiones y reservas técnicas		0,00	0,00
4.9.6.	Resultados positivos de inversiones patrimoniales y participación de los intereses minoritarios	56	0,00	0,00
4.9.6.01.	Resultados positivos de inversiones patrimoniales		0,00	0,00
4.9.6.02.	Participación de los intereses minoritarios en el resultado neto negativo		0,00	0,00
4.9.9.	Otros ingresos y resultados positivos	57	356 353,10	44 965 293,02
4.9.9.99.	Ingresos y resultados positivos varios		356 353,10	44 965 293,02
	TOTAL DE INGRESOS		118 153 643,04	175 528 286,52

5.	GASTOS			
5.1.	Gastos de funcionamiento			
5.1.1.	Gastos en personal	58	88 574 465,54	87 149 250,28
5.1.1.01.	Remuneraciones Básicas		38 265 630,62	37 402 818,90
5.1.1.02.	Remuneraciones eventuales		1 441 274,00	1 738 020,99
5.1.1.03.	Incentivos salariales		32 048 029,43	30 676 354,84
5.1.1.04.	Contribuciones patronales al desarrollo y la seguridad social		6 441 350,70	6 468 804,23
5.1.1.05.	Contribuciones patronales a fondos de pensiones y a otros fondos de capitalización		9 781 689,98	9 392 150,88
5.1.1.06.	Asistencia social y beneficios al personal		596 490,81	1 400 167,59
5.1.1.07.	Contribuciones estatales a la seguridad social		0,00	0,00
5.1.1.99.	Otros gastos en personal		0,00	70 932,85
5.1.2.	Servicios	59	5 678 334,37	8 741 756,84
5.1.2.01.	Alquileres y derechos sobre bienes		290 212,01	517 153,19
5.1.2.02.	Servicios básicos		1 932 315,93	1 716 808,69
5.1.2.03.	Servicios comerciales y financieros		854 691,04	1 241 973,31
5.1.2.04.	Servicios de gestión y apoyo		509 307,26	1 315 562,51
5.1.2.05.	Gastos de viaje y transporte		124 576,31	634 164,20
5.1.2.06.	Seguros, reaseguros y otras obligaciones		354 606,24	369 666,93
5.1.2.07.	Capacitación y protocolo		335 237,75	964 146,92
5.1.2.08.	Mantenimiento y reparaciones		1 192 838,46	1 519 745,75
5.1.2.99.	Otros servicios		84 549,37	462 535,34
5.1.3.	Materiales y suministros consumidos	60	1 189 035,46	1 921 215,39
5.1.3.01.	Productos químicos y conexos		194 561,31	380 770,13
5.1.3.02.	Alimentos y productos agropecuarios		22 084,12	154 350,07
5.1.3.03.	Materiales y productos de uso en la construcción y mantenimiento		261 921,91	372 786,34
5.1.3.04.	Herramientas, repuestos y accesorios		174 997,71	287 000,22
5.1.3.99.	Útiles, materiales y suministros diversos		535 470,41	726 308,63
5.1.4.	Consumo de bienes distintos de inventarios	61	6 390 966,10	4 859 271,27
5.1.4.01.	Consumo de bienes no concesionados		6 390 966,10	4 859 271,27
5.1.4.02.	Consumo de bienes concesionados		0,00	0,00
5.1.5.	Pérdidas por deterioro y desvalorización de bienes	62	34 508,47	228 187,07
5.1.5.01.	Deterioro y desvalorización de bienes no concesionados		34 508,47	228 187,07
5.1.5.02.	Deterioro y desvalorización de bienes concesionados		0,00	0,00
5.1.6.	Deterioro y pérdidas de inventarios	63	0,00	0,00
5.1.6.01.	Deterioro y pérdidas de inventarios por materiales y suministros para consumo y prestación de servicios		0,00	0,00
5.1.6.02.	Deterioro y pérdidas de inventarios por bienes para la venta		0,00	0,00
5.1.6.03.	Deterioro y pérdidas de inventarios por materias primas y bienes en producción		0,00	0,00
5.1.7.	Deterioro de inversiones y cuentas a cobrar	64	167 664,45	270 157,76
5.1.7.01.	Deterioro de inversiones		0,00	0,00
5.1.7.02.	Deterioro de cuentas a cobrar		167 664,45	270 157,76
5.1.8.	Cargos por provisiones y reservas técnicas	65	0,00	0,00
5.1.8.01.	Cargos por litigios y demandas		0,00	0,00
5.1.8.02.	Cargos por reestructuración		0,00	0,00
5.1.8.03.	Cargos por beneficios a los empleados		0,00	0,00
5.1.8.99.	Cargos por otras provisiones y reservas técnicas		0,00	0,00
5.2.	Gastos financieros			
5.2.1.	Intereses sobre endeudamiento público	66	31 804,21	68 359,62
5.2.1.01.	Intereses sobre títulos y valores de la deuda pública		0,00	0,00
5.2.1.02.	Intereses sobre préstamos		31 804,21	68 359,62
5.2.1.03.	Intereses sobre deudas asumidas		0,00	0,00

5.2.1.04.	Intereses sobre endeudamiento de Tesorería		0,00	0,00
5.2.9.	Otros gastos financieros	67	16 258,21	3 174,44
5.2.9.01.	Intereses por deudas comerciales		0,00	0,00
5.2.9.02.	Intereses por deudas sociales y fiscales		16 258,21	3 174,44
5.2.9.04.	Intereses por documentos a pagar		0,00	0,00
5.2.9.06.	Intereses sobre deudas por avales ejecutados		0,00	0,00
5.2.9.99.	Otros gastos financieros varios		0,00	0,00
5.3.	Gastos y resultados negativos por ventas			
5.3.1.	Costo de ventas de bienes y servicios	68	0,00	0,00
5.3.1.01.	Costo de ventas de bienes		0,00	0,00
5.3.1.02.	Costo de ventas de servicios		0,00	0,00
5.3.2.	Resultados negativos por ventas de inversiones	69	0,00	0,00
5.3.2.02.	Resultados negativos por ventas de inversiones patrimoniales - Método de participación		0,00	0,00
5.3.2.99.	Resultados negativos por ventas de otras inversiones		0,00	0,00
5.3.3.	Resultados negativos por ventas e intercambio de bienes	70	0,00	0,00
5.3.3.01.	Resultados negativos por ventas de construcciones terminadas		0,00	0,00
5.3.3.02.	Resultados negativos por ventas de propiedades, planta y equipo		0,00	0,00
5.3.3.03.	Resultados negativos por ventas de activos biológicos		0,00	0,00
5.3.3.04.	Resultados negativos por ventas de bienes intangibles		0,00	0,00
5.3.3.05.	Resultados negativos por ventas por arrendamientos financieros		0,00	0,00
5.3.3.06.	Resultados negativos por intercambio de propiedades, planta y equipo		0,00	0,00
5.3.3.07.	Resultados negativos por intercambio de bienes intangibles		0,00	0,00
5.4.	Transferencias			
5.4.1.	Transferencias corrientes	71	18 716 837,80	16 774 760,83
5.4.1.01.	Transferencias corrientes al sector privado interno		17 778 514,20	16 643 431,09
5.4.1.02.	Transferencias corrientes al sector público interno		931 004,94	101 114,72
5.4.1.03.	Transferencias corrientes al sector externo		7 318,66	30 215,02
5.4.2.	Transferencias de capital	72	5 000 000,00	0,00
5.4.2.01.	Transferencias de capital al sector privado interno		0,00	0,00
5.4.2.02.	Transferencias de capital al sector público interno		5 000 000,00	0,00
5.4.2.03.	Transferencias de capital al sector externo		0,00	0,00
5.9.	Otros gastos			
5.9.1.	Resultados negativos por tenencia y por exposición a la inflación	73	72 058,91	358 571,37
5.9.1.01.	Diferencias de cambio negativas por activos		71 173,50	358 571,37
5.9.1.02.	Diferencias de cambio negativas por pasivos		885,41	0,00
5.9.1.03.	Resultados negativos por tenencia de activos no derivados		0,00	0,00
5.9.1.04.	Resultados negativos por tenencia de pasivos no derivados		0,00	0,00
5.9.1.05.	Resultados negativos por tenencia de instrumentos financieros derivados		0,00	0,00
5.9.1.06.	Resultado negativo por exposición a la inflación		0,00	0,00
5.9.2.	Resultados negativos de inversiones patrimoniales y participación de los intereses minoritarios	74	0,00	0,00
5.9.2.01.	Resultados negativos de inversiones patrimoniales		0,00	0,00
5.9.2.02.	Participación de los intereses minoritarios en el resultado neto positivo		0,00	0,00
5.9.9.	Otros gastos y resultados negativos	75	0,00	14 029 184,96
5.9.9.02.	Impuestos, multas y recargos moratorios		0,00	0,00
5.9.9.03.	Devoluciones de impuestos		0,00	0,00
5.9.9.99.	Gastos y resultados negativos varios		0,00	14 029 184,96
	TOTAL DE GASTOS		125 871 933,52	134 403 889,83
	AHORRO y/o DESAHORRO DEL PERIODO		-7 718 290,48	41 124 396,69
			0,00	0,00

MBA. Vera Agüero Valverde

VERA AGUERO Firmado digitalmente
VALVERDE por VERA AGUERO
(FIRMA) VALVERDE (FIRMA)
Fecha: 2021.01.26
15:44:20 -06'00'

Elaborado por:

Mag. Sergio Fernandez Rojas

SERGIO Firmado digitalmente por SERGIO
FERNANDEZ FERNANDEZ ROJAS (FIRMA)
ROJAS (FIRMA)
Fecha: 2021.01.27 11:16:16 -05'00'

Revisado por:

Universidad Nacional (UNA)
ESTADO DE FLUJO DE EFECTIVO
Del 01 de Enero de 2020 al 31 de Diciembre de 2020

En miles de colones

P	Descripción	Nota N°	Ejercicio 2020	Ejercicio 2019
FLUJOS DE EFECTIVO DE LAS ACTIVIDADES DE OPERACIÓN				
Cobros		76	116 741 334,06	119 789 561,86
	Cobros por impuestos		0,00	1 112,63
	Cobros por contribuciones sociales		0,00	0,00
	Cobros por multas, sanciones, remates y confiscaciones de origen no tributario		1 044,01	2 239,73
	Cobros por ventas de inventarios, servicios y derechos administrativos		2 348 424,61	3 131 485,67
	Cobros por ingresos de la propiedad		8 035,64	42 986,20
	Cobros por transferencias		114 169 234,34	116 375 428,96
	Cobros por concesiones		0,00	0,00
	Otros cobros por actividades de operación		214 595,46	236 308,67
Pagos		77	113 164 902,70	110 170 913,37
	Pagos por beneficios al personal		86 074 319,15	81 389 559,09
	Pagos por servicios y adquisiciones de inventarios (incluye anticipos)		7 598 330,31	9 746 281,05
	Pagos por prestaciones de la seguridad social		1 364 168,78	2 801 023,41
	Pagos por otras transferencias		18 128 084,46	15 788 526,40
	Otros pagos por actividades de operación		0,00	445 523,42
Flujos netos de efectivo por actividades de operación			3 576 431,36	9 618 648,49

FLUJOS DE EFECTIVO DE LAS ACTIVIDADES DE INVERSIÓN				
Cobros		78	37 406 882,92	110 149 753,73
	Cobros por ventas de bienes distintos de inventarios		0,00	0,00
	Cobros por ventas y reembolso de inversiones patrimoniales		0,00	0,00
	Cobros por ventas y reembolso de inversiones en otros instrumentos financieros		34 933 866,59	107 257 657,92
	Cobros por reembolsos de préstamos		0,00	0,00
	Otros cobros por actividades de inversión		2 473 016,33	2 892 095,81
Pagos		79	53 348 366,31	115 698 311,85
	Pagos por adquisición de bienes distintos de inventarios		7 864 581,78	13 632 938,15
	Pagos por adquisición de inversiones patrimoniales		0,00	0,00
	Pagos por adquisición de inversiones en otros instrumentos financieros		45 337 680,42	102 034 484,09
	Pagos por préstamos otorgados		0,00	0,00
	Otros pagos por actividades de inversión		146 104,11	30 889,61
Flujos netos de efectivo por actividades de inversión			-15 941 483,39	-5 548 558,12

FLUJOS DE EFECTIVO DE LAS ACTIVIDADES DE FINANCIACIÓN				
Cobros		80	0,00	0,00
	Cobros por incrementos de capital y transferencias de capital		0,00	0,00
	Cobros por endeudamiento público		0,00	0,00
	Otros cobros por actividades de financiación		0,00	0,00
Pagos		81	487 751,32	362 587,89
	Pagos por disminuciones del patrimonio que no afectan resultados		0,00	0,00
	Pagos por amortizaciones de endeudamiento público		419 209,84	294 228,27
	Otros pagos por actividades de financiación		68 541,48	68 359,62
Flujos netos de efectivo por actividades de financiación			-487 751,32	-362 587,89

Incremento/Disminución neta de efectivo y equivalentes de efectivo por flujos de actividades		-12 852 803,35	3 707 502,48
---	--	-----------------------	---------------------

Incremento/Disminución neta de efectivo y equivalentes de efectivo por diferencias de cambio no realizadas		17 924 258,10	-199 890,50
Efectivo y equivalentes de efectivo al inicio del ejercicio		6 517 648,21	3 010 036,25
Efectivo y equivalentes de efectivo al final del ejercicio	82	11 589 102,96	6 517 648,23

MBA. Vera Agüero Valverde

VERA AGUERO
VALVERDE
(FIRMA)

Firmado digitalmente
por VERA AGUERO
VALVERDE (FIRMA)
Fecha: 2021.01.26
15:44:52 -06'00'

Elaborado por:

Mag. Sergio Fernandez Rojas

SERGIO
FERNANDEZ
ROJAS (FIRMA)

Firmado digitalmente
por SERGIO FERNANDEZ
ROJAS (FIRMA)
Fecha: 2021.01.27
11:15:25 -06'00'

Revisado por:

Universidad Nacional (UNA)
ESTADO DE CAMBIOS EN EL PATRIMONIO NETO
14342T42020

En miles de colones

Cuenta	Concepto	Capital	Transferencias de capital	Reservas	Variaciones no asignables a reservas	Resultados acumulados	Intereses Minoritarios Part. Patrimonio	Intereses Minoritarios Evolución	Total Patrimonio
		311	312	313	314	315	321	322	
	Saldos al 31/12/2019	523,81	8 385 980,00	505 376,71	0,00	124 985 329,54	0,00	0,00	133 877 210,06
Variaciones del ejercicio									
3.1.1.01.	Capital inicial	0,00							0,00
3.1.1.02.	Incorporaciones al capital	0,00							0,00
3.1.2.01.	Donaciones de capital		0,00						0,00
3.1.2.99.	Otras transferencias de capital		0,00						0,00
3.1.3.01.	Revaluación de bienes			0,00					0,00
3.1.3.99.	Otras reservas			0,00					0,00
3.1.4.01.	Diferencias de conversión de moneda extranjera				0,00				0,00
3.1.4.02.	Diferencias de valor razonable de activos financieros destinados a la venta				0,00				0,00
3.1.4.03.	Diferencias de valor razonable de instrumentos financieros designados como cobertura				0,00				0,00
3.1.4.99.	Otras variaciones no asignables a reservas				0,00				0,00
3.1.5.01.	Resultados acumulados de ejercicios anteriores					6 961,40			6 961,40
3.1.5.02.	Resultado del ejercicio					-7 718 290,48			-7 718 290,48
3.2.1.01.	Intereses minoritarios - Participaciones en el patrimonio de entidades del sector gobierno general						0,00		0,00
3.2.1.02.	Intereses minoritarios - Participaciones en el patrimonio de empresas públicas e instituciones públicas financieras						0,00		0,00
3.2.2.01.	Intereses minoritarios - Evolución por reservas							0,00	0,00
3.2.2.02.	Intereses minoritarios - Evolución por variaciones no asignables a reservas							0,00	0,00
3.2.2.03.	Intereses minoritarios - Evolución por resultados acumulados							0,00	0,00
3.2.2.99.	Intereses minoritarios - Evolución por otros componentes del patrimonio							0,00	0,00
Total de variaciones del ejercicio		0,00	0,00	0,00	0,00	-7 711 329,08	0,00	0,00	-7 711 329,08
Saldos del periodo		523,81	8 385 980,00	505 376,71	0,00	117 274 000,46	0,00	0,00	126 165 880,98

(*) De uso exclusivo en Estados Contables consolidados

MBA. Vera Agüero Valverde
VERA AGUERO VALVERDE (FIRMA)
Firmado digitalmente por VERA AGUERO VALVERDE (FIRMA)
Fecha: 2023.01.26 15:43:05
06/07
Elaborado por:

Mag. Sergio Fernandez Rojas
SERGIO FERNANDEZ ROJAS (FIRMA)
Firmado digitalmente por SERGIO FERNANDEZ ROJAS (FIRMA)
Fecha: 2023.01.27 11:12:28 -05'07'
Recibido por:

Marianela Rojas Garbanzo	Sergio Fernández Rojas	Vera Agüero Valverde
Representante Legal	Director Financiera	Contador
4000042150		
Cédula Jurídica		Acuerdo de Junta Directiva

Descripción de la Entidad

Entidad:

Universidad Nacional

Ley de Creación:

5182

Fines de creación de la Entidad:

Educación Superior

Objetivos de le Entidad:

La Universidad Nacional será referente por su excelencia académica por el ejercicio de su autonomía, innovación y compromiso social en los ámbitos regional y nacional, con reconocimiento y proyección internacional, con énfasis en América Latina y el Caribe.

1: Bases de Presentación, Preparación y Transición

1-Declaración de Cumplimiento

I-La Entidad **APLICA POR PRIMERA VEZ** NICSP según el Decreto No. 39665 MH. 01/01/2017.

Marque con X

APLICA:

SI

NO

Justifique:

Norma Política	/	Concepto	Referencia Norma	Política
-------------------	---	----------	---------------------	----------

6	1.	Notas	NICSP N° 1, Párrafo 127.
---	----	-------	--------------------------

Cumplimientos de las NICSP: en las Notas, se efectuará una declaración explícita y sin reservas, del cumplimiento completo de las NICSP, como así también se deberán destacar las NICSP que no se aplican porque la entidad no realiza la transacción que la Norma regula y su posible reversión. Los EEEF cumplen con las NICSP siempre y cuando se cumplan con todos los requisitos solicitados en las mismas, en la medida que las entidades realicen todas las transacciones en ellas dispuestas.

La entidad se ubica en una de las dos siguientes situaciones y debe incluir la siguiente declaración:

1- La (NOMBRE DE LA ENTIDAD), cedula jurídica (Indicar el numero), y cuyo Representante Legal es (INDICAR EL NOMBRE COMPLEO), portadora de la cedula de identidad (Indicar el número), CERTIFICA QUE: Declarar explícitamente y sin reservas que los Estados Financieros cumplen con las Normas Internacionales de Contabilidad del Sector Público (NICSP).

2- La Universidad Nacional, cedula jurídica 4000042150 y cuyo Representante Legal es Marianela Rojas Garbanzo portadora de la cedula de identidad 303260030, CERTIFICA QUE: Declara explícitamente y sin reservas que los Estados Financieros cumplen con las Normas Internacionales de Contabilidad del Sector Público (NICSP), con excepción de los transitorios que la Entidad se acogió, brechas en NICSP que no tienen transitorios y que fueron comunicadas o alguna autorización expresa de la Contabilidad Nacional.

La entidad presenta la Declaración Explícita y sin Reservas de la aplicación de NICSP.

Marque con X:

SI	<input checked="" type="checkbox"/>
----	-------------------------------------

NO	<input type="checkbox"/>
----	--------------------------

COMISIÓN DE NICSP INSTITUCIONAL

Certificación:

La Universidad Nacional, cedula jurídica 4000042150, y cuyo Representante Legal es Marianela Rojas Garbanzo, portadora de la cedula de identidad 303260030 CERTIFICA QUE: la Universidad Nacional cuenta con una Comisión de NICSP, y que de acuerdo con la Resolución UNA-R-RESO-158-2020 se oficializó.

Los Integrantes son:

Nombre – Sergio Fernández Rojas. Coordinador de la Comisión.

Integrantes: director y subdirector, Programa de Gestión Financiera, jefe y Subjefe, Sección de Contabilidad, Jefe Sección de Tesorería, jefe de la Sección de Presupuesto, un representante de la Vicerrectoría de Administración, además se requerirá las unidades primarias: Recursos Humanos, Proveeduría Institucional, Comisión Institucional de Teletrabajo, PRODEMI, Asesoría Jurídica y cualquier otra instancia que sea considerada.

Observaciones: Iniciaré sesiones a partir del 2do. Semestre 2020

Principales acuerdos: La comisión sesionó el día 24 de noviembre 2020, para dar seguimiento al tema de la revaluación de terrenos y avalúos, que esta realizando la dirección de PRODEMI.

Firma Digital del Máximo Jerarca

II Cuadro Resumen- Normativa Contable (Normas Internacionales de Contabilidad para el Sector Público – Versión 2014).

NICSP			
Según Decreto No. 39665-MH (entidades que corresponden) y haciendo uso de las facultades que otorga el artículo 94 de la Ley de Administración Financiera de la República, para las entidades no contempladas en el decreto. La Entidad se acogió a transitorios, pero además tienen pendiente completar determinados requerimientos de tratamiento contable para los cuales no hay transitorio en las NICSP en cuestión. (Brechas: tareas pendientes para aplicar totalmente la NICSP) (Decreto Ejecutivo DE-41039-H)			
Marque con X		Cumple Requerimientos	Con Brecha No Aplica
NIC SP 1	Presentación Estados Financieros	X	
NIC SP 2	Estado Flujo de Efectivo	X	
NIC SP 3	Políticas Contables, Cambios en las estimaciones contables y Errores	X	
NIC SP 4	Efectos de las variaciones en las tasas de cambio de la moneda	X	
NIC SP 5	Costo por Préstamos	X	
NIC SP 6	Estados Financieros Consolidados y separados.		X
NIC SP 7	Inversiones en Asociadas		X
NIC SP 8	Participaciones en Negocios Conjuntos		X
NIC SP 9	Ingresos de transacciones con contraprestación	X	
NIC SP 10	Información Financiera en Economía Hiperinflacionarias		X
NIC SP 11	Contrato de Construcción		X
NIC SP 12	Inventarios	X	
NIC SP 13	Arrendamientos	X	

NIC SP 14	Hechos ocurridos después de la fecha de presentación.	X		
NIC SP 16	Propiedades de Inversión			X
NIC SP 17	Propiedad, Planta y Equipo		X	
NIC SP 18	Información Financiera por Segmentos			X
NIC SP 19	Provisiones, Pasivos contingentes y Activos Contingentes	X		
NIC SP 20	Información a Revelar sobre partes relacionadas			X
NIC SP 21	Deterioro de Valor de Activos no generadores de Efectivo	X		
NIC SP 22	Revelación de Información Financiera sobre Sector Gobierno General			X
NIC SP 23	Ingresos de Transacciones sin contraprestación (Impuestos y transferencias)	X		
NIC SP 24	Presentación de Información del presupuesto en los Estados Financieros	X		
NIC SP 25	Beneficios a los Empleados	X		
NIC SP 26	Deterioro del Valor de Activos generadores de efectivo	X		
NIC SP 27	Agricultura			X
NIC SP 28	Instrumentos Financieros- Presentación	X		
NIC SP 29	Instrumentos Financieros- Reconocimiento y Medición	X		
NIC SP 30	Instrumentos Financieros- Información a revelar	X		
NIC SP 31	Activos Intangibles	X		
NIC SP 32	Acuerdos de Concesión de Servicios la concedente.			X

El 01 de enero del 2020 la Universidad Nacional adoptó las políticas contables sustentadas en las Normas Internacionales de Contabilidad del Sector Público (NICSP) de la Dirección General de

Contabilidad Nacional (DGCN) según acuerdo IV de la sesión N° 0150 del 18 de octubre de 2019 del Consejo Directivo.

Los Estados Financieros han sido preparados conforme la siguiente normativa:

- a) Decreto N° 34918-H emitido por la DGCN, publicado en La Gaceta N° 238 del martes 9 de diciembre de 2008 y sus reformas.
- b) Políticas Contables de la DGCN, versión enero 2018.
- c) Directrices y circulares particulares emitidas por la DGCN, como órgano rector que tiene la potestad de proponer las normas que rigen la contabilidad de las Entidades Públicas.
- d) Normas Internacionales de Contabilidad para el Sector Público, versión 2014.

La ley N° 9635 Fortalecimiento de las Finanzas Públicas establece en su capítulo VI - disposiciones varias, reformas y derogatorias, artículo 27- que todos los entes y los órganos del sector público no financiero deberán adoptar y aplicar las Normas Internacionales de Contabilidad para el Sector Público en un plazo máximo de tres años, es decir, que el BCBCR deberá cumplir al primer día hábil de enero del 2023 la aplicación de las NICSP que no tienen incluidos dentro sus apartados disposiciones transitorias.

Al respecto, al 30 de setiembre del 2020 la institución no ha adoptado al 100% las normas, la norma pendiente de aplicación es NICSP 17 Propiedades, Planta y Equipo.

De acuerdo con la matriz de autoevaluación de la Dirección General de Contabilidad Nacional (DGCN) con cierre al 30 de setiembre del 2020 el grado de avance aproximado de la institución es de un 99%.

III-Matriz de Autoevaluación NICSP, emitida por medio del oficio DCN-335-2018.

La entidad debe incluir como anexo la Matriz de Autoevaluación NICSP actualizada setiembre 2020. En caso de que requiera realizar algún ajuste a la misma, lo podrá hacer, indicando claramente los ajustes realizados y su justificación, al igual debe indicar el impacto en el grado de aplicación de NICSP de los cambios realizado.

La entidad presenta la Matriz de Autoevaluación NICSP actualizada y en forma trimestral, como anexo.

Marque con X:

SI	X
----	---

NO	
----	--

La entidad realizo cambios a la matriz de autoevaluación NICSP.

Marque con X:

SI	
----	--

NO	X
----	---

IV-Actualización de Planes de Acción para brechas en normas, de acuerdo con el Decreto Ejecutivo 41039-MH. Incluir en anexo.

La entidad debe presentar en anexos los planes de acción para brechas actualizados, y en caso de requerir hacer algún cambio en los mismos, lo puede hacer, teniendo en cuenta la presentación de la justificación y que los plazos no sobrepasen los establecidos por la normativa.

La entidad debe entregar la matriz de Autoevaluación y los Planes de Acción.

La entidad presenta los Planes de Acción de acuerdo con el Decreto Ejecutivo 41039-MH, como anexo.

Marque con X:

SI	<input checked="" type="checkbox"/>
----	-------------------------------------

NO	<input type="checkbox"/>
----	--------------------------

La entidad realizó cambios a los planes de acción de brecha en NICSP.

Marque con X:

SI	<input type="checkbox"/>
----	--------------------------

NO	<input checked="" type="checkbox"/>
----	-------------------------------------

2- Transitorios

Para todos los efectos las Normas que tienen transitorio, y para las cuales se acoga la entidad, debe también tener un plan de acción.

Norma Política		Concepto	Referencia
			Norma Política
9	3.	ESFA	NIIF N° 1, Párrafos 6 y 10
9	3	1	Período de transición
9	3	2	Sustento normativo
9	3	3	Ajustes producto de la transición a las NICSP
			NIIF N° 1, Párrafo 11
			DGCN

Para la elaboración del ESFA de las Instituciones del Sector Público Costarricense usarán las políticas contables establecidas en el PGCN y podrán aplicar las disposiciones transitorias establecidas en las NICSP, para lo cual deberán informar en Nota al ESFA que han adoptado una disposición transitoria.

MARQUE CON X- la entidad se acogió a transitorios	SI	NO	NO APLICA
NICSP 6- Estados Financieros Consolidados y Separados (3 años -2018-2020)	<input type="checkbox"/>	<input type="checkbox"/>	<input type="checkbox"/>
NICSP 8- Participación en Negocios Conjuntos (3 años-2018-2020)	<input type="checkbox"/>	<input type="checkbox"/>	<input type="checkbox"/>

NICSP 13- Arrendamientos (5 años - 2018-2022)			
NICSP 17- Propiedad, Planta y Equipo (5 años 2018-2022)	X		
NICSP 23- Ingresos de Transacciones sin Contraprestación (Impuestos) (5 años 2018-2022)			
NICSP 23- Ingresos de Transacciones sin Contraprestación (Contribuciones Sociales) (3 años 2018-2020)			
Si la Entidad se acogió a transitorios tiene un Plan de Acción para cada uno de ellos			

La entidad debe presentar en anexos los planes de acción para las normas en las cuales se acogió a transitorios, y en caso de requerir hacer algún cambio en los mismos, lo puede hacer, teniendo en cuenta la presentación de la justificación y que los plazos no sobrepasen los establecidos por la normativa.

La entidad presenta los Planes de Acción de acuerdo para transitorios, como anexo.

Marque con X:

SI	X
----	---

NO	
----	--

La entidad realizó cambios a los planes de acción de las normas con transitorios.

Marque con X:

SI	
----	--

NO	X
----	---

3- Base de Medición

Los Estados Financieros han sido preparados según las bases de medición contenidas en las NICSP (2014) para cada saldo de cuenta. Las principales bases están determinadas en las Políticas Contables Generales emitidas por la Contabilidad Nacional (2012) y el Marco Conceptual para la Información Financiera con propósito general de las entidades del sector público (2014), emitido por el IPSASB (Consejo de Normas Internacionales del Sector Público).

4-Moneda Funcional y de Presentación

Los Estados Financieros se presentan en colones costarricenses (₡), la cual ha sido determinada por esta entidad como su moneda funcional. Toda información financiera contenida en los Estados Financieros y sus notas se presentan en miles de colones.

Norma / Política	Concepto	Norma	Referencia Política
------------------	----------	-------	---------------------

1	31.		Moneda funcional	MCC ítem 11.	
---	-----	--	------------------	--------------	--

La moneda funcional será la de curso legal del país. La misma refleja las transacciones, sucesos y condiciones que subyacen y son relevantes para la misma.

Los estados financieros y sus notas se expresan en colones (₡), la unidad Monetaria de la República de Costa Rica, si existieran créditos u obligaciones en monedas de otros países, la contabilización de éstas debe efectuarse al valor del tipo de cambio oficial de las monedas contratadas con respecto al colón y mantenerse un auxiliar de control en moneda extranjera que corresponda al endeudamiento público.

Además, se debe señalar mediante notas al pie de los Estados Financieros de eventos no cuantificables que sean muy significativos, la paridad del colón con el dólar estadounidense se determina en un mercado cambiario libre bajo la supervisión del Banco Central de Costa Rica (BCCR).

La Institución realizará transacciones en moneda extranjera y presentará sus efectos en los estados financieros registrando las divisas al tipo de cambio vigente a la fecha de la transacción y registrando una medición posterior a los tipos de cambio de cierre (Tipos de cambios de referencias del Banco Central de Costa Rica para las operaciones con el Sector Público no bancario) para los saldos de las cuentas monetarias. Los saldos de las cuentas no monetarios se mantendrán al tipo de cambio histórico o de la fecha de transacción.

Los activos en US dólares al 31 de diciembre del 2020 fueron valuados al tipo de cambio de compra de ₡615,52 y pasivos al tipo de cambio de venta de ₡615,74, tal como lo establece la Directriz No.006-2013, de la Contabilidad Nacional. Los activos y pasivos denominados en monedas distintas al US dólar fueron convertidos previamente a esa moneda a los tipos de cambio vigentes a esas fechas.

5- Políticas Contables:

El ente contable debe llenar la siguiente declaración:

<p>1- a Universidad Nacional, cedula jurídica 4000042150, y cuyo Representante Legal es Marianela Rojas Garbanzo, portador de la cedula de identidad 303260030, CERTIFICA QUE: Los registros contables y estados financieros se ajustan a la Políticas Contables Generales emitidas por la DGCN en su versión junio 2019.</p> <p>Firma Digital del Máximo Jerarca</p>	L
--	---

De acuerdo con las particularidades del ente contable, estas son las políticas contables de mayor relevancia para el tratamiento contable: Hacer resumen de la aplicación de cada una de las políticas significativas.

Normas Internacionales de Contabilidad

Los Estados Financieros, se han elaborado y emitido de acuerdo a las Normas Internacionales de Contabilidad a excepción de la política contable NICSP17 “Propiedad Planta y Equipo” que la Universidad se acogió a la aplicación del transitorio establecido

Ente Contable Público

La Universidad Nacional es un ente público que administra y custodia fondos públicos

Gestión Continua

Sus actividades se desarrollarán de forma continua.

No compensación entre activos y pasivos e ingresos y gastos

Mediante la directriz CN-001-2006, publicada en la Gaceta Nº 133 del 11 de julio de 2006, se establece que el registro de las operaciones debe efectuarse bajo el criterio de partida doble, por lo que en ningún caso deben compensarse las partidas de activo y pasivo del balance de situación, ni las partidas de los gastos e ingresos que componen el estado económico-patrimonial, ni las partidas de gastos e ingresos que integran el estado de ejecución presupuestal.

Unidad de Medida y regulaciones cambiarias

Los estados financieros y sus notas se expresan en colones (₡), la unidad Monetaria de la República de Costa Rica, si existieran créditos u obligaciones en monedas de otros países, la contabilización de éstas debe efectuarse al valor del tipo de cambio oficial de las monedas contratadas con respecto al colón y mantenerse un auxiliar de control en moneda extranjera que corresponda al endeudamiento público.

Además, se debe señalar mediante notas al pie de los Estados Financieros de eventos no cuantificables que sean muy significativos, la paridad del colón con el dólar estadounidense se determina en un mercado cambiario libre bajo la supervisión del Banco Central de Costa Rica (BCCR).

La Institución realizará transacciones en moneda extranjera y presentará sus efectos en los estados financieros registrando las divisas al tipo de cambio vigente a la fecha de la transacción y registrando una medición posterior a los tipos de cambio de cierre (Tipos de cambios de referencias del Banco Central de Costa Rica para las operaciones con el Sector Público no bancario) para los saldos de las cuentas monetarias. Los saldos de las cuentas no monetarios se mantendrán al tipo de cambio histórico o de la fecha de transacción.

Los activos en US dólares al 31 de diciembre del 2020 fueron valuados al tipo de cambio de compra de ₡615,12 y pasivos al tipo de cambio de venta de ₡615,74 tal como lo establece la Directriz No.006-2013, de la Contabilidad Nacional. Los activos y pasivos denominados en monedas distintas al US dólar fueron convertidos previamente a esa moneda a los tipos de cambio vigentes a esas fechas.

Realización

La contabilidad reconocerá los resultados de las variaciones patrimoniales cuando los hechos económicos que los originen cumplan con los requisitos jurídicos y/o inherentes a las transacciones, este principio establece como operaciones propias de un órgano o ente público contable:

Cuando ocurran operaciones económicas - financieras entre dos o más órganos o entes.

Cuando se den transformaciones operacionales dentro de un mismo ente.

Cuando se deban realizar operaciones por efectos externos por algunas de las siguientes causas: por fluctuaciones en los tipos de cambio de las monedas, por inflaciones, por deflaciones o por cambios operacionales internos debidos a situaciones extraordinarias.

El principio determina que los resultados económicos para medir la relación de los costos y gastos con los ingresos que se generan, serán registrados en la medida que se haya cumplido con la norma jurídica vigente y/o práctica de general aceptación, como asimismo teniendo en consideración los posibles efectos futuros de los hechos económicos.

Devengo

El registro de los ingresos y gastos en la manera de las posibilidades se efectuarán en función de su devengo, independientemente de la percepción efectiva de los recursos y del pago por las obligaciones contraídas, los ingresos se registrarán a partir de la identificación del derecho de cobro y los gastos con el surgimiento de una relación jurídica con un tercero por los bienes y servicios recibidos de conformidad.

Cuando se presenten ingresos o costos asociados a futuros ingresos y cuya utilidad ya no resulte en diferirlos se deben relacionar con los ingresos del período en que tal hecho se presente. En el caso de que el devengo de ciertos ingresos y gastos no se logren identificar, su registro contable se efectuará a partir del reconocimiento o pago de la obligación y de la percepción efectiva de los recursos.

Valor Histórico

Las transacciones y eventos económicos que la contabilidad cuantifica al considerarlos realizados y devengados, se registrarán según las cantidades de efectivo que los afecten o de su equivalente o de la estimación razonable que de ellas se haga. Estas cifras podrán ser modificadas en el caso de que ocurran eventos posteriores que las hagan perder su significado.

Este principio reconoce como mecanismo contable válido registrar ajustes periódicos que permitan depurar y actualizar los valores que muestran los recursos y obligaciones, a fin de lograr una adecuada razonabilidad en la presentación de la información contable, si se ajustan las cifras por cambios en los niveles de precios generales (índice de precios) y se aplican a todos los conceptos que integran los estados financieros, así como la revaluación de activos fijos, se considerará que no ha habido violación de este principio, siempre y cuando en las cuentas represadas se conserve el valor histórico en las cuentas originales y paralelo a ellas se abran cuentas para registrar el valor represado; esta situación debe quedar debidamente especificada y aclarada en la información que se produzca.

El costo original de adquisición, construcciones o producción es el adecuado para reflejar el valor de los bienes, derechos y obligaciones en el momento de su incorporación al patrimonio del Ente, para determinadas inversiones en títulos o valores con cotización pública, corresponderá utilizar el valor del mercado para su valuación. En el caso de otros bienes y con carácter de excepción, el órgano Rector establecerá el método de valuación que corresponda, el que será adoptado por el Ente para fijar sus valores siempre que el mismo no supere el de mercado o realización, el que fuere menor.

Formarán parte del valor histórico los costos y gastos necesarios para poner los bienes en condiciones de utilización o enajenación. Además, estos deben incluir la diferencia originada en las transacciones en moneda extranjera.

Revelación Suficiente

Los estados contables y financieros contienen toda la información necesaria que exprese adecuadamente la situación económica - financiera y de los recursos y gastos y de esta manera sean la base para la toma de decisiones, dicha información en consecuencia, debe ser pertinente, comprensible, imparcial, verificable, oportuna, confiable, comparable y suficiente.

Cuando ocurran eventos o transacciones en términos monetarios extraordinarios o que ameriten algún tipo de explicación para que la información sea transparente, se deberán poner notas explicativas al pie de los estados financieros y otros cuadros.

Prudencia

La medición o cuantificación contable debe ser prudente en sus cálculos, así como en la selección de procedimientos considerados como equivalentes y aceptables, escogiendo aquellas que indudablemente no modifiquen, ni a favor ni en contra, la situación de la entidad o el resultado de sus operaciones.

Cuando existan hechos de incertidumbre que dificulten medir un hecho económico, debe tenerse precaución en la inclusión de ciertos juicios, para realizar las estimaciones necesarias, de manera que no se produzcan situaciones de sobrevaluación o de subvaluación en los activos, pasivos y capital contable.

Hechos Posteriores al Cierre

La información conocida con posterioridad a la fecha de cierre y antes de la fecha límite para la presentación de los informes contables dadas por la legislación vigentes o por la establecida por el órgano rector del sistema y que suministren evidencia adicional sobre condiciones que existían antes de la fecha de cierre, deben reconocerse en el mismo período.

Desafectación

Con carácter general, los ingresos de índole presupuestario se destinan a financiar la totalidad de los gastos de dicha naturaleza, los ingresos presupuestarios ordinarios podrán financiar gastos presupuestarios ordinarios y de capital, pero los ingresos presupuestarios de capital solamente podrán financiar gastos de capital. En el supuesto de que determinados gastos presupuestarios se financien con ingresos presupuestarios específicos a ellos afectados, el sistema contable debe reflejar esta situación y permitir su seguimiento.

Estados financieros y liquidación presupuestaria

La contabilidad financiera y presupuestaria de la institución está integrada para producir sistemática y estructuradamente, información cuantitativa expresada en unidades monetarias de todas las operaciones y eventos cuantificables, con el objetivo de facilitar la toma de decisiones que favorezcan a la institución.

Sistema contable

El sistema contable es de carácter Patrimonial, por tanto, su estructura es base de registro devengo, el resultado de sus operaciones se refleja en los informes financieros.

Responsable de la emisión de los estados financieros y presupuestarios

La preparación y presentación de los Estados Financieros está a cargo de la Sección de Contabilidad, bajo la responsabilidad del Contador General, y su emisión debe ser autorizada por la Dirección del Programa Gestión Financiera, para efectos de los Estados Financieros Intermedios. En ausencia del Contador (a) General los Estados Financieros estarán a cargo del Profesional Analista en Financiero Contable de la Sección de Contabilidad y en ausencia del director (a) la emisión de los Estados estará a cargo del Profesional Especialista en Financiero Contable de la Dirección del Programa de Gestión Financiera.

Los Estados Financieros trimestrales deben estar firmados por el (la) Contador(a) General y por el (la) director(a) del Programa de Gestión Financiera y por el (la) Representante Legal de la Universidad Nacional.

Los Informes de ejecución presupuestaria son elaborados por la Sección de Presupuesto de forma trimestral, y firmados por el (la) Rector(a) de la Institución.

El informe de ejecución presupuestaria, semestral y anual es aprobado por el Consejo Universitario.

El informe de liquidación presupuestaria es elaborado por la Sección de Presupuesto del Programa de Gestión Financiera y es aprobado por el Consejo Universitario.

Presentación de cuentas reclasificadas

Cuando se modifica la forma de presentación o la clasificación de las partidas de los Estados Financieros, se reclasifican los importes correspondientes a la información comparativa, a menos que resultase impracticable hacerlo. Para ello se revela en notas a los estados financieros:

- (a) la naturaleza de la reclasificación
- (b) el importe de cada partida
- (c) el motivo de la reclasificación

Periodicidad de los estados financieros y presupuestarios

Los estados financieros se elaborarán con una periodicidad mensual

Los estados financieros con períodos inferiores a un año, la institución deberá revelar además del período cubierto, lo siguiente:

- La razón para utilizar un período inferior,
- El hecho de que las cifras reveladas a través de esos estados financieros no son comparables.

Por lo anterior, los estados financieros de periodos inferiores a un año se les denominan "Estados Financieros Intermedios"

Políticas contables, cambios en las estimaciones contables y errores

El objetivo de establecer políticas contables, cambios en las estimaciones contables y errores, es prescribir los criterios para seleccionar y modificar las políticas contables, así como el tratamiento contable y la información a revelar acerca de los cambios en las políticas contables, estimaciones contables y correcciones de errores, que debe definir la Institución.

Cambio en una política contable y/o presupuestaria

La Institución cambiará una política contable, si el cambio es requerido por una norma contable o que los estados financieros muestren información confiable y relevante sobre las transacciones, hechos o condiciones que se registren. Y cuando haya cambios en la normativa aplicable.

Inventarios

Los inventarios están valorados con el método PEPS.

Propiedad, planta y equipo

Se registran al costo de adquisición o construcción. La depreciación de los activos se registra en los resultados y su cuantía se obtiene de la aplicación del método de línea recta, con base en los años de vida útil estimada para cada activo, de acuerdo a lo que establece la directriz CN001-2009 "Valoración, revaluación, depreciación de Propiedad, planta y equipo" del 23 de noviembre 2009.

Los desembolsos por concepto de mantenimiento, reparaciones que extienden la vida útil y mejoras menores, se capitalizan en el momento en que se incurren.

Se capitalizan los activos cuyos costos sean iguales o superiores al 25% del monto del salario base tal como lo establece el anexo No.1, punto 2.1 de la Ley del Impuesto sobre la Renta su reglamento, para tal efecto la Universidad toma como salario base el del oficinista 1 del Poder Judicial.

El método utilizado para registrar los gastos de depreciación es de línea recta, y la vida estimada, es la establece la directriz CN001-2009 "Valoración, revaluación, depreciación de Propiedad, planta y equipo" del 23 de noviembre 2009.

Las propiedades, que la Universidad ha cedido para el uso de otras instituciones, como las utilizadas por: Sindicato de Trabajadores, Asociaciones, Colegio Humanístico, Colegio Científico, etc. , y las dadas en arrendamiento (sodas), no serán consideradas como "propiedades de inversión" ya que están destinadas a prestar un servicio social y en el caso de las sodas el ingreso generado por el

arrendamiento es secundario, ya que el fin es que se brinde un servicio a bajo costo a los estudiantes y funcionarios.

Administración del riesgo financiero

En el transcurso normal de sus operaciones, la Institución está expuesta a una variedad de riesgos financieros, los cuales trata de minimizar a través de la aplicación de políticas y procedimientos de administración de riesgo. Estas políticas cubren el riesgo de mercado, el riesgo de liquidez, el riesgo de tasas de interés y el riesgo cambiario.

Riesgo de mercado

Las Universidades estatales han mantenido un predominio sobre el mercado de la educación superior. Actualmente existen varias universidades privadas que proporcionan educación superior a los estudiantes. Este mercado se ha transformado para ofrecer alternativas de educación. La Universidad mantiene cobros por educación superior sustancialmente menores a los de las universidades privadas, lo que le proporciona ventajas competitivas. Esto significa afluencia adecuada de estudiantes para generar ingresos, además cuenta con las transferencias del Estado Costarricense como parte de sus obligaciones de financiamiento de la educación superior.

Riesgo de liquidez

Se dispone de inversiones en valores del sector público que proporcionan liquidez. Los ingresos líquidos más importantes para financiar las operaciones de la Universidad son girados por el Fondo de Enseñanza de la Educación Superior (FEES), los que generan rendimientos que son utilizados por la Universidad en el desarrollo de sus operaciones.

Riesgo de tasa de interés

La Institución mantiene activos y pasivos importantes representados principalmente por efectivo, inversiones en valores y préstamos bancarios, los cuales están sujetos a variación en las tasas de interés. La Institución espera que en el corto plazo la tasa de interés que paga no se incremente significativamente.

Riesgo de tipo de cambio

El colón costarricense podría experimentar devaluaciones o apreciaciones importantes con respecto al dólar estadounidense, de acuerdo con la política de bandas cambiarias del Banco Central de Costa Rica. Al 31 de diciembre del 2020 los tipos de cambio de referencia para la compra y venta de dólares estadounidense eran de ₡615,12 y ₡615.74 para las operaciones con el Sector Público no Bancario, al 31 de diciembre 2019 eran de ₡569.69 y ₡570.25.

2. Revelación en nota explicativa del impacto pandemia año 2020

I-Riesgo de Incertidumbre:

La Universidad Nacional ha experimentado una baja en sus ingresos por transferencias recibidas, a continuación, se detalla la disminución en el rubro de transferencias que tendrá la Universidad en el 2020, por acuerdo de la Comisión de Enlace, Cenare, Ministerio de Hacienda

Partida	Monto (colones)
----------------	------------------------

Fondos del Sistema (acuerdo CONARE de aporte UNA)	775.433.962
UNA FEES 2020 (se postergan 35 mil millones del FEES total 2020)	7.819 millones
LEY 9635: Para gastos de operación según los artículos No. 22, 23 y 24 del título IV de la ley no. 9635 “ley fortalecimiento de las finanzas públicas” del 3 de diciembre de 2018). Cid-Jur: 4-000-042150	261.749.211

También es importante destacar que los ingresos por derechos administrativos que pagan los estudiantes por concepto de créditos, laboratorios y otros rubros también han sido afectados, aún esta pendiente realizar el ajuste contable en el rubro de ingresos y la reversión de cuentas por cobrar.

Otro rubro que ha sido muy afectado es el ingreso por venta de servicios.

I RIESGO DE INCERTIDUMBRE FODA Según Impactos del COVID 19	
FORTALEZAS	OPORTUNIDADES
Que los POA que sustentan el PLAN ESTRATEGICO, cuente con los recursos financieros de las actividades planificadas.	Generación de recursos mediante el fortalecimiento de la Vinculación Externa Remunerada, la cooperación externa y la relación con la FUNDAUNA, que fortalezca de los recursos institucionales.
Control y ejecución de los recursos de modo razonable.	Generador de experiencia práctica profesional para los mismos estudiantes de la Universidad, por medio de contratación laboral con recursos que se originan en los Ares, PPAA y cuentas en general, gestionados por las instancias técnicas universitarias que promueven el vínculo externo y la cooperación externa.

Recurso humano capacitado y actualizado según conocimiento y competencias del puesto que ocupa en la ejecución de sus labores.	Promover y fortalecer programas de extensión académica mediante la modalidad virtual para la población en materia de emprendedurismo que mejore tanto la economía de las familias y la nacional, generando fuentes de trabajo en diversas actividades.
Infraestructura física moderna y mecanismos tecnológicos que complementan los sistemas de información acorde a las necesidades de la Academia y la Administración.	Aprovechar y optimizar recursos mediante plataformas tecnológicas, medios electrónicos y la implementación de la modalidad del teletrabajo, generando una disminución en gastos operativos y por ende ahorro de los recursos universitarios.
Apertura de las autoridades universitarias superiores en la priorización de necesidades institucionales y nacionales, según la situación provocada por la pandemia tanto para estudiantes como para funcionarios, así como para el quehacer de la universidad y su razón de ser.	Fortalecer las oportunidades que ofrece el trabajo no presencial para incorporar este componente como un elemento permanente en las actividades de la Institución y no solo de forma transitoria por los efectos de la situación actual de pandemia.
Soporte a zonas rurales por medio de las Sedes Regionales Universitarias.	Construir y actualizar de forma conjunta con las instancias técnicas y la FUNDAUNA, normativa, políticas y procedimientos que permita a las unidades académicas la captación y ejecución de recursos generados por medio de las Ares, PPAA y cuentas en general, que coadyuven atender las necesidades institucionales.
Sistema de Becas consolidado	
I RIESGO DE INCERTIDUMBRE FODA Según Impactos del COVID 19	

FORTALEZAS	OPORTUNIDADES
Sistema Institucional de Teletrabajo debidamente probado, implementado, controlado y aprobado	
La Universidad cuenta con una Fundación (FUNDAUNA) concebida para hacer de ella una herramienta para el desarrollo institucional de la UNA, por lo que su actividad estará en función de los requerimientos de la estrategia de desarrollo y de la planificación de la institución, según lo menciona el acta constitutiva en la cláusula CUARTA, titulada de los fines de la Fundación.	
La Universidad cuenta con otras organizaciones de apoyo como son el Fondo de Beneficio Social (FOBESO), ASOUNA y COOPEUNA, que brindan servicios complementarios a los funcionarios universitarios.	
DEBILIDADES	AMENAZAS
Los recursos presupuestarios del periodo que recibe la Universidad de parte del Gobierno por concepto de FEES, se limitan a cubrir únicamente los gastos laborales y de operación, sin dejar margen a la Inversión en Bienes Duraderos.	Fortalecimiento de las universidades privadas por medio del sector estudiantil que puede pagar oferta académica actualizada y acorde a las necesidades del mercado empresarial, disminuyendo con esto el Fondo de Becas Estudiantil.
El proceso administrativo para la ejecución presupuestaria de los recursos, es lento, lo que perjudica la rendición de cuentas ante el ente contralor de la República.	Carreras que deben migran a la modalidad de virtualidad con el objetivo de fortalecer el mejoramiento continuo y profesional del mercado laboral.
Se quiebra el equilibrio presupuestario, por falta de ingresos, teniendo desbalance en la aplicación de los recursos y la planificación universitaria.	

Servicio lento y de menor calidad según los requerimientos de los usuarios por falta de condiciones físicas y tecnológicas de acuerdo a las condiciones del mercado laboral, según el entorno nacional o internacional que vincula e interactúa con la Universidad.	La sostenibilidad financiera-presupuestaria, es un factor en riesgo, producto de factores tales como la disminución observada en el incremento de los ingresos e incremento acelerado del gasto laboral.
---	--

I RIESGO DE INCERTIDUMBRE	
FODA	
Según Impactos del COVID 19	
DEBILIDADES	AMENAZAS
Los recursos específicos en el tiempo han tenido una baja ejecución.	La economía costarricense se ve afectada, el PIB va a disminuir y, por lo tanto, la subvención del gobierno va a disminuir para los próximos años.
Fortalecer más la comunicación electrónica entre todos los actores que formamos parte de la comunidad universitaria	La afectación de la pandemia en el mundo y por ende a nivel país, hace que la Universidad tenga que tomar medidas, como lo es no cobrar obligatoriamente lo correspondiente al rubro que deben pagar los estudiantes. Lo cual debilita el fondo de becas estudiantiles de la UNA, pues dichos cobros constituyen uno de los pilares que sostienen dicho fondo.
Temor de las autoridades universitarias sobre la toma oportuna de decisiones	Políticamente las universidades públicas se han visto afectadas con la asignación de recursos para su financiamiento.
Falta de definición de las Autoridades Universitarias para proponer, definir, aprobar e implementar mecanismos que le permita a la FUNDAUNA, según sus funciones fungir como un vehículo ágil de consecución de fondos externos y de captación de recursos de cooperación nacional e internacional, para el fortalecimiento académico de la UNA, tal como lo establece la cláusula cuarta en el acta constitutiva de la Fundación.	En el año 2020, va a ser difícil ejecutar el presupuesto asignado, por la aprobación tardía del presupuesto, por parte de la Contraloría General de la República.

Incertidumbre en las Autoridades Universitarias para la toma de decisiones a corto y mediano plazo, por los efectos de la Pandemia y el impacto en la economía mundial y por ende nacional.	
Planes de estudio desactualizados y sin acreditación académica.	Incremento importante en las deserciones del estudiantado, debido a la disminución de los ingresos para el núcleo familiar en seno de la economía del país.
Los ingresos universitarios dependen de forma importante del FEES, no se generan recursos propios de forma significativa, aun cuando creó a la FUNDAUNA para promover la captación de recursos adicionales.	Economía Nacional contraída por efectos de la Pandemia, produce disminución en el PIB, por lo tanto, la subvención del gobierno a la Universidad va a disminuir para los próximos años.

I RIESGO DE INCERTIDUMBRE	
FODA	
Según Impactos del COVID 19	
DEBILIDADES	AMENAZAS
	La alta probabilidad de recortes al presupuesto aprobado de la UNA para el 2020, justificada por la situación de emergencia mundial económica, generada como efecto colateral de la pandemia del covid-19, amenaza seriamente el poder finalizar este año operando con normalidad y cumpliendo los objetivos propuestos en la planificación institucional
	Posición externada por un sector de los poderes de la república, cámaras empresariales y medios de comunicación respecto a la pertinencia, eficiencia y sana administración financiera de las Universidades Públicas, que continúa promoviendo la disminución en la asignación de recursos públicos a las Universidades públicas.

	<p>Inseguridad jurídica experimentada por las Universidades públicas, respecto a la aplicabilidad para estas instituciones de los títulos III y IV de la Ley 9635 (Ley de Fortalecimiento a las Finanzas Públicas) debido a que existen procesos jurídicos entablados tanto ante la Sala Constitucional como ante el Tribunal Contencioso Administrativo, ambos presentados hace más de un año y sin resolución a la fecha, esto se traduce en falta de claridad sobre si nos aplica a no la Regla Fiscal, así como las restricciones al régimen de empleo público incorporadas los título IV y III de la Ley 9635, respectivamente.</p>
--	--

I- Efecto en el deterioro de acuerdo con la NICSP 21 y 26:

NICSP 21- DETERIORO DEL VALOR DE ACTIVOS NO GENERADORES DE EFECTIVO

Actualmente la Universidad no cuenta con activos no generados de efectivo, que se vean afectados por la Pandemia.

NICSP 26- DETERIORO DEL VALOR DE ACTIVOS GENERADORES DE EFECTIVO

A nivel de activos generadores de efectivo no se han identificado activos que se vean afectados por la pandemia.

III-Efectos en la NICSP 25 Beneficios a Empleados y relación con los beneficios a corto plazo de la NICSP 1.

Por los efectos de la pandemia la universidad se acogió a la modalidad teletrabajo, y los servicios no se vieron interrumpidos.

CANTIDAD FUNCIONARIOS PLANILLA	FUNCIONARIOS EN PLAZA	FUNCIONARIOS INTERINOS	MODALIDAD PRESENCIAL (CANTIDAD FUNCIONARIOS)	MODALIDAD TELETRABAJO (CANTIDAD FUNCIONARIOS)	SERVICIOS INTERRUMPIDOS CON PANDEMIA		CANTIDAD FUNCIONARIOS INCAPACITADOS POR PANDEMIA	CANTIDAD FUNCIONARIOS EN VACACIONES POR PANDEMIA
					SERVICIO	(1 A 10) NIVEL DE INTERRUPCION		
3600	1585	2015	648	2952	0			

Observaciones propias del ente:

La institución no lleva un control de los incapacitados por la pandemia, ya que las incapacidades se encuentran descentralizadas en las diferentes unidades ejecutoras, cada unidad es la que se encarga de ingresar las incapacidades en el módulo,

De igual forma las vacaciones están descentralizadas, por lo tanto, no sería factible la obtención de este dato.

IV-Transferencia de recursos para la atención de la pandemia.

Transferencias recibidas.

NOMBRE TRANSFERENCIA	CUENTA CONTABLE	MONTO	ENTIDAD QUE LA GIRA	RECURSOS DE SUPERAVIT		OBSERVACIONES
				SI	NO	

La Universidad no recibió transferencias para la atención de la pandemia.

Transferencias giradas

NOMBRE TRANSFERENCIA	CUENTA CONTABLE	MONTO	ENTIDAD RECEPTORA	RECURSOS DE SUPERAVIT		OBSERVACIONES
				SI	NO	
	5.1.3.99.00.0.0000	157.000.00	I.C. E		X	Compras de Tablet, por su valor se considera activo capitalizable

Transferencias de Capital	5.4.2.02.02.06.0.12554	5.000.000.00	Comisión Nacional de Emergencias	X		
---------------------------	------------------------	--------------	----------------------------------	---	--	--

Esta revelación permite tener un control de recursos públicos para la atención de la pandemia, por lo que la nota explicativa debe ir acorde a las particularidades de la entidad.

V-Control de Gastos.

GASTO REGISTRADO	CUENTA	DEPARTAMENTO	MONTO	OBSERVACIONES
	5.1.2.02.04.00.0.0000	Vicerrectoría de Bienestar Estudiantil	49.696,35	Conexión Internet
	5.1.3.99.00.0.0000		52.000,00	Compras de Tablet, por su valor no se considera activo capitalizable
	1.1.3.01.03.99.11206.01		91,62	I.V.A. por cobrar

A. OBJETIVO GENERAL

Apoyar de forma transitoria con equipo y material tecnológico a la población estudiantil en condición de vulnerabilidad, en el proceso de aprendizaje en modalidad de presencialidad remota, para evitar la deserción y rezago en la población estudiantil.

Objetivos Específicos

- Dotar a 3.500 estudiantes de un dispositivo sim, el cual le brindará conexión a internet y con ello mejores condiciones para el desarrollo de los cursos en la presencialidad remota.
- Ofrecer un total de 500 equipos tecnológicos (tabletas), en calidad de préstamo, para que los estudiantes que no disponen de este tipo de herramienta, puedan tener acceso y por ende mejores condiciones para el desarrollo de la presencialidad remota.

B. Población beneficiada

- Estudiantes en condición de pobreza extrema y pobreza.
- Estudiantes usuarios de Residencias Estudiantiles.
- Estudiantes provenientes de territorios originarios.
- Estudiantes con alguna condición de discapacidad.
- Estudiantes becados con problemas de conectividad.

f. Estudiantes no becados con problemas de conectividad.

Transferencia de Capital

El Consejo Universitario, No.UNA-SCU-ACUE-098-2020 acordó trasladar a la Comisión Nacional de Emergencia la suma de ¢5.000 millones de colones, como "Aporte de la UNA al Fondo Solidario Estatal para la atención de la Pandemia". La partida utilizada para realizar esta transferencia fue el dinero destinado para la construcción del edificio del Gobierno Universitario.

POBLACIÓN POR EDAD	GASTO EFECTIVO (monto)	GASTO ESPECIE (monto)	EN	CUENTA CONTABLE	OBSERVACIONES
EDAD 0 A 15					
EDAD 16 A 30					
EDAD 31 A 55					
EDAD 55 EN ADELANTE					

IV-Control Ingresos:

Ingresos Tributarios

Ingresos Tributarios	MONTO en millones de colones	De 1 a 10 (indicar afectación)	Se detecta Deterioro		Observaciones
			SI	NO	

No aplica

Contribuciones Sociales

Contribuciones Sociales	MONTO en millones de colones	De 1 a 10 (indicar afectación)	Se detecta Deterioro		Observaciones
			SI	NO	

No aplica

Ingresos No Tributarios

Los ingresos si han sido afectados, está pendiente realizar la reversión de los ingresos a nivel contable.

Al ser la Contabilidad Patrimonial a base devengo no se mide la disminución de ingresos, sin embargo, a nivel de Contabilidad Presupuestaria, por ser base efectivo, si se detecta una disminución de los ingresos los cuales se reflejan en un cuadro que se muestra al final de estas notas.

Por lo tanto, a nivel contable se tomará este análisis, para realizar los ajustes respectivos.

Ingresos no Tributarios	MONTO en millones de colones	De 1 a 10 (indicar afectación)	Se detecta Deterioro		Observaciones
			SI	NO	

Transferencias Corrientes:

A continuación, se detalla la disminución en el rubro de transferencias que tendrá la Universidad en el 2020, por acuerdo de la Comisión de Enlace, Conare, Ministerio de Hacienda

Partida	Monto (colones)
Fondos del Sistema (acuerdo CONARE de aporte UNA)	775.433.962
UNA FEES 2020 (se postergan 35 mil millones del FEES total 2020)	7.819 millones
LEY 9635: Para gastos de operación según los artículos No. 22, 23 y 24 del título IV de la ley no. 9635 "ley fortalecimiento de las finanzas públicas" del 3 de diciembre de 2018). Céd-Jur: 4-000-042150	261.749.211

Transferencias de Capital

Transferencias Capital	MONTO en millones de colones	De 1 a 10 (indicar afectación)	Se detecta Deterioro		Observaciones
			SI	NO	

No aplica

CUENTAS POR COBRAR	MONTO en millones de colones registro contable	Monto gasto de incobrables	Se detecta Deterioro		Observaciones
			SI	NO	

DOCUMENTOS POR COBRAR	MONTO en millones de colones registro contable	Monto gasto de incobrables	Se detecta Deterioro		Observaciones
			SI	NO	

El deterioro de las cuentas y documentos por cobrar se estarán midiendo en los próximos meses, ya que la política es que el análisis y el registro se realizan al final del período contable, pero a raíz de

los cambios en la economía se solicitará a la Sección de Tesorería, realice un ajuste antes del cierre anual

VII-Administración de Riesgos.

En la Resolución de Rectoría, UNA-R-RESO-158-2020 del 20 de julio, gira instrucciones para que se integre la comisión, que debe estar conformada por la Vicerrectoría de Administración, Director y Subdirector del Programa de Gestión Financiera, Jefe y Subjefe de la Sección de Contabilidad, Jefe de la Sección de Tesorería, Jefe de la Sección de Presupuesto, además requerirá de las unidades primarias como son: Programa de Recursos Humanos, Proveeduría Institucional, Comisión Institucional de Teletrabajo, PRODEMI, Asesoría Jurídica y cualquier otra instancia que sea considerada. Coordinará la Vicerrectoría de Administración.

3. NOTAS CONTABLES Y POLÍTICAS CONTABLES

1- NICSP1- Presentación de Estados Financieros

COMISIÓN DE NICSP INSTITUCIONAL

Certificación:

La Universidad Nacional, cedula jurídica 4000042150 y cuyo Director Administrativo Financiero Sergio Fernández Rojas, portador de la cedula de identidad 107440183, Coordinador de la Comisión NICSP Institucional CERTIFICA QUE: la entidad se encuentra en el proceso de implementación de NICSP en la versión 2014 y que está al tanto de los requerimientos solicitados por la DGCN en la presentación de los EEFF.

Firma Digital del Director Administrativo Financiero

SERGIO
FERNANDEZ
ROJAS (FIRMA)

Firmado digitalmente por
SERGIO FERNANDEZ
ROJAS (FIRMA)
Fecha: 2021.01.27
11:17:33 -06'00'

2-Estado de Flujo de Efectivo

De acuerdo con la NICSP 2- Estado de Flujo de Efectivo, la entidad utiliza el Método Directo establecido por la DGCN:

Marque con X:

APLICA

SI	X
----	---

NO	
----	--

Mencione las actividades:

ACTIVIDADES DE OPERACIÓN

Con respecto a los ingresos, los rubros más importantes corresponden a las transferencias recibidas, como lo es la Ley del Fondo de Financiamiento de Educación Superior FEES, Ley Rentas Propias, estas son giradas por el Ministerio de Hacienda, los derechos administrativos que se le cobran a los estudiantes, como lo es derechos de matrícula, cobro de laboratorios y la también la venta de servicios.

Con respecto a los gastos incluye todo lo correspondiente al funcionamiento de la institución, como lo es beneficios a empleados, servicios y adquisición de bienes de inventario, servicios públicos, servicios de mantenimiento etc., con respecto a las transferencias, estas incluyen prestaciones de seguridad social, ayudas económicas a los estudiantes, transferencias a instituciones públicas, organismos internacionales.

ACTIVIDADES DE INVERSIÓN

En esta partida se registra la adquisición de bienes distintos de inventario, activos fijos, bienes inmuebles, así como el registro de inversiones financieras y sus respectivos ingresos por intereses.

ACTIVIDADES FINANCIACIÓN

En esta partida se registra el financiamiento que se obtuvo del Banco Nacional y Banco Popular.

También se registran los intereses, ganados y los registros de intereses pagados por el financiamiento

MOVIMIENTOS	MONTO
Incremento/(Disminución) neta en el efectivo y equivalentes al efectivo	17.924.258,10
Efectivo y equivalentes al efectivo al principio del periodo	6.517.648,23
Efectivo y equivalentes al efectivo al final del periodo	11.589.102,96

Revelación:

El incremento que se muestra en el rubro de efectivo y equivalentes, corresponde a las inversiones en fondos de inversión, que con el catálogo de cuentas que utilizaba la universidad en el año 2019, esta partida no se incorporaba.

Es necesario informar que en el flujo de efectivo no necesariamente las partidas deben ser coincidente con el Estado de Resultados, ya que al ser una contabilidad base devengo, hay partidas que aún no han ingresado en efectivo en el mes y se registra la cuenta por cobrar contra el ingreso y puede ingresar el efectivo de partidas que estaban pendientes de cobro, del mes o año anterior.

3-Políticas contables cambios en las estimaciones contables y Errores

De acuerdo con la NICSP 3- Políticas contables, cambios en las estimaciones contables y errores:

Marque con X:

APLICA

SI	<input checked="" type="checkbox"/>
----	-------------------------------------

NO	<input type="checkbox"/>
----	--------------------------

Norma / Política		Concepto	Referencia Norma	Política
6	57	Políticas contables	NICSP N° 3, Párrafo 3.	

6	57	1	Selección y aplicación de las políticas contables	NICSP N° 3, Párrafos 9 y 11. DGCN	
6	57	2	Directrices de la DGCN	NICSP N° 3, Párrafo 12.	
6	57	3	Juicio profesional	NICSP N° 3, Párrafos 14 y 15.	

En el presente PGCN se establece, conjuntamente con las NICSP, la normativa que se deberá aplicar ante las siguientes situaciones:

- a) la selección y aplicación de políticas contables;
- b) la contabilización de los cambios en las mismas, en las estimaciones contables; y
- c) la corrección de errores de períodos anteriores.

Cambio Estimación	Naturaleza	Periodo	Efecto futuro

Cambio Política Contable	Naturaleza	Periodo	Efecto futuro

Error	Naturaleza	Periodo	Efecto futuro

Revelación: En el momento que haya cambios en las políticas que generen modificaciones contables en las estimaciones o en la corrección de períodos anteriores se estará revelando en las notas y los estados financieros.

4-Moneda Extranjera

De acuerdo con la NICSP 4- Efectos de variaciones en las tasas de cambio de moneda extranjera:

Marque con X:

APLICA

SI	X
----	---

NO	
----	--

Norma / Política		Concepto	Referencia Norma	Política
1	32.	Saldos en moneda extranjera	NICSP N° 4, Párrafo 26.	

Las partidas monetarias en moneda extranjera se convertirán a la moneda funcional utilizando la tasa de cambio de la fecha de cierre de los EEFF.

Revelación: Los activos en US dólares al 31 de diciembre del 2020 fueron valuados al tipo de cambio de compra de €615,12 y pasivos al tipo de cambio de venta de €615,74 como lo establece la Directriz No.006-2013, de la Contabilidad Nacional, que establece que las Instituciones Públicas deben evaluar sus activos diferentes al colón al tipo de cambio para el Sector Público No Bancario. Los activos y pasivos denominados en moneda distintas al US dólar fueron convertidos previamente a esa moneda a los tipos de cambio vigentes a esas fechas.

5-Costo por Intereses

De acuerdo con la NICSP 5-: Costo por Intereses

5-

Marque con X:

APLICA

SI	X
----	---

NO	
----	--

Revelación: Dentro de sus políticas la Universidad, se acoge al reconocimiento de intereses como gastos del período en que se incurre en ellos, con independencia de los activos a los que fuesen aplicables.

6- Consolidación y Presentación

De acuerdo con la NICSP 6- Estados Financieros Consolidados y Separados:

Marque con X:

APLICA

SI	
----	--

NO	X
----	---

Norma / Política		Concepto	Referencia Norma	Política
7	1.	Responsabilidad de emisión de los EEFFC	NICSP N° 1, Párrafo 20. LAFRPP Art. 95, y 124 y RLLAFRPP.	DGCN

Norma / Política			Concepto	Referencia	
				Norma	Política
9	10		Período de gracia	NICSP N° 6, Párrafos 65 y 66.	
9	10	1	Tratamiento de los saldos		DGCN
9	10	2	Plan de trabajo		
9	10	3	Información a revelar	NICSP N° 6, Párrafos 67	

Norma / Política			Concepto	Referencia	
				Norma	Política
1	3		Imputación	DGCN	

Inversiones en entidades controladas, asociadas y negocios conjuntos: A veces, una entidad realiza lo que ella ve como una “inversión estratégica” en instrumentos de patrimonio emitidos por otra entidad, con la intención de establecer o mantener una relación operativa a largo plazo con la entidad en la que ha realizado la inversión. Estas inversiones, deben ser contabilizadas de acuerdo con la NICSP N° 6 “Estados Financieros Consolidados y Separados”, NICSP N° 7 “Inversiones en Asociadas” o NICSP N° 8 “Participaciones en Negocios Conjuntos”. Todas las entidades sin excepción deben llenar la siguiente matriz, con el fin de indicar los movimientos a través de las cuentas contables, que involucran transacciones con otras entidades públicas.

La entidad confirmo saldos con las entidades públicas relacionadas en transacciones recíprocas:

Marque con X:

APLICA

SI	<input checked="" type="checkbox"/>
----	-------------------------------------

NO	<input type="checkbox"/>
----	--------------------------

En el siguiente cuadro la entidad debe indicar las instituciones públicas con las cuales tenga participación de aporte de capital y que tenga control.

Lista de Entidades Controladas Significativamente

Nombre de entidad	Código Institucional	Consolidación	
		SI	NO
No aplica para la Universidad Nacional			

Revelación: (Ver guía de aplicación NICSP 6)

7- Inversiones en Asociadas

De acuerdo con la NICSP 7- Inversiones en Asociadas (Contabilidad de Inversiones en Entidades Asociadas):

Marque con X:

APLICA

SI	<input type="checkbox"/>
----	--------------------------

NO	<input checked="" type="checkbox"/>
----	-------------------------------------

Norma Política		/	Concepto	Referencia Norma	Política
1	33.		Inversión en una entidad asociada	NICSP N° 7, Párrafos 1 y 3.	DGCN

Son inversiones en una asociada, las realizadas por una entidad del sector público en su carácter de inversionista, que deberá originar la tenencia de un interés patrimonial en la forma de una participación u otra estructura patrimonial formal. Es decir, la inversión efectuada en la otra entidad confiere al inversor los riesgos y retribuciones relativos a una participación en la propiedad.

A continuación, se indica las entidades asociadas:

Nombre de la entidad	Código Institucional	% Participación

Revelación: La Universidad Nacional no tiene mantiene inversiones en una entidad asociada

8- Intereses en Negocios Conjuntos

De acuerdo con la NICSP 8- Participaciones en Negocios Conjuntos:

Marque con X:

APLICA

SI	<input type="checkbox"/>
----	--------------------------

NO	<input checked="" type="checkbox"/>
----	-------------------------------------

Norma Política		/	Concepto	Referencia Norma	Política
1	39.		Formas de Negocios Conjuntos	NICSP N° 8, Párrafos 1, 11 y 12.	

La naturaleza de estas actividades abarca desde una empresa comercial hasta el suministro de servicios a la comunidad en forma gratuita. Los negocios conjuntos pueden tomar diferentes formas jurídicas y estructuras, independientemente de ello, tienen las siguientes características:

- a) tienen dos o más participantes ligados por un acuerdo contractual; y
- b) el acuerdo establece la existencia de control conjunto.

No. Acuerdo Vinculante	Tipo (Operaciones controladas conjuntamente/ Activos controlados conjuntamente/ Entidades Controladas Conjuntamente)	Fecha Inicio	Fecha Final	Entidad Relacionada	Observaciones

No. Acuerdo Vinculante	Activos Controlados Conjuntamente	Valor en Libros	observaciones

No. Acuerdo Vinculante	% Participación	Monto Aporte Patrimonial	observaciones

Revelación: La Universidad Nacional no participa con ninguna otra institución pública en negocios conjuntos.

9- Ingresos de transacciones con contraprestación

De acuerdo con la NICSP 9- Ingresos de transacciones con contraprestación

Marque con X:

APLICA

SI	<input checked="" type="checkbox"/>
----	-------------------------------------

NO	<input type="checkbox"/>
----	--------------------------

TIEMPOS DEL DEVENGO:
El registro se realiza con base devengo en el momento en que hay certeza que las transacciones son reconocidas cuando
Ocurren independientemente cuando se realice el pago.

DESCRIPCIÓN	EMITE FACTURA ELECTRONICA	APLICA IVA	MONTO EN MILLONES	OBSERVACIONES

INGRESOS PROPIOS (Por orden de Materialidad)						
	SI	NO	SI	NO		
Venta de Bienes y Servicios		x	x		130,74	La Universidad está exenta de emitir factura electrónica
Derechos Administrativos		x		x	5,164,15	La Universidad está exenta de cobrar IVA, en los derechos que cobra a los estudiantes

Revelación: Los derechos administrativos corresponden a todos los rubros que están asociados a los estudiantes como lo es el cobro de los créditos, laboratorios, certificaciones, exámenes por suficiencia.

10- Información financiera en economías hiperinflacionarias

De acuerdo con la NICSP

10- Información financiera en economías hiperinflacionarias

Marque con X:

APLICA

SI	<input type="checkbox"/>
----	--------------------------

NO	<input checked="" type="checkbox"/>
----	-------------------------------------

Revelación: No aplica para la Universidad nacional

11- Contratos de Construcción

De acuerdo con la NICSP 11- Contratos de construcción: (El contratista)

Marque con X:

APLICA

SI	<input type="checkbox"/>
----	--------------------------

NO	<input checked="" type="checkbox"/>
----	-------------------------------------

CONTRATOS DE CONSTRUCCIÓN		
Marque con una X si aplican las siguientes opciones:		
	X	Plazo
Contratos de precios Fijos	<input type="checkbox"/>	
Contratos de Margen sobre costos	<input type="checkbox"/>	
Devengamiento y Prudencia	<input type="checkbox"/>	
Cumple con la Metodología	<input type="checkbox"/>	
Calcular la Utilidad Esperada	<input type="checkbox"/>	
Calcular el grado de avance	<input type="checkbox"/>	

Calcular ingresos y costos por año		
REVELACIONES		
Ingresos Ordinarios del Contrato		
Incentivos		
Costos de Contrato		
Reconocimiento de Pérdidas Estimadas		

Revelación: La actividad de la Universidad Nacional, es la educación.

12. Inventarios:

De acuerdo con la NICSP 12- Inventarios

Marque con X:

APLICA

SI	<input checked="" type="checkbox"/>
----	-------------------------------------

NO	<input type="checkbox"/>
----	--------------------------

TIEMPOS DEL DEVENGO:
Actualmente la Universidad, tiene un procedimiento de compras directas, y se hace entrega a las unidades ejecutoras de acuerdo a las requisiciones de materiales solicitadas.

Inventarios Método Valuación PEPS.		Observaciones
Nombre de responsables institucional	Proveeduría Institucional	
Fecha de ultimo inventario físico		
Fecha de ultimo asiento por depuración		

Sistema de Inventario	SI	NO
Perpetuo o constante		
periódico	<input checked="" type="checkbox"/>	

Revelación: (Ver las guías de aplicación de la NICSP 12):

13. Arrendamientos

De acuerdo con la NICSP 13 Arrendamientos:

Marque con X:

APLICA

SI	X
----	---

NO	
----	--

El responsable contable debe analizar las características de la esencia económica del tipo de arrendamiento, para determinar si es un arrendamiento operativo o arrendamiento financiero.

UNIVERSIDAD NACIONAL					
ALQUILERES VIGENTES-2020					
PROVEEDOR	CÉDULA JURÍDICA /FÍSCIA	CONTRATO	VIGENCIA DEL CONTRATO	MONTO DEL ALQUILER MENSUAL	UNIDADES ASIGNADAS AL INMUEBLE
GUIMA FROST S. A.	3-101-345604	ARRENDAMIENTO DE ESPACIO EN MARINA PARA LAS EMBARCACIONES CAPITAN TORRES CON ESLORA DE 30 PIES Y PENAEUS CON ESLORA DE 18 PIES Y DE BOYAJE (SERVICIO DE MUELLE PERMANENTE) PARA LA EMBARCACION BIOMAR UNA ESLORA DE 28 PIES	Del 15 de febrero, 2020 al 15 febrero, 2023	₺ 479.400,00	ESCUELA DE CIENCIAS BIOLÓGICAS
BENAVIDES ESQUIVEL IRISH	4-080-943	SERVICIOS DE ALQUILER DE APARTAMENTO AMUEBLADO PARA LAS COOPERANTES DE LA REPUBLICA POPULAR DE CHINA	Del 06 de febrero 2019 al 06 de febrero, 2020	\$ 900,00	OFICINA DE COOPERACIÓN INTERNACIONAL
ROJAS SOLORZANO JOSE PAULO	4-0173-0608	SERVICIO DE ALQUILER DE BODEGA DE 700 A 1000 METROS CUADRADOS PARA ALMACENAR ACTIVOS Y MATERIALES DE LA SECCION DE MANTENIMIENTO DE LA UNA	Del 10 de marzo, 2008	\$ 3.927,00	PRODEMI
RADITEL S.A.	3-101-036422	Alquiler de uso de espacio interno en casetas pertenecientes a RADITEL para ubicar equipos de radiocomunicación	Del 14 setiembre del 2018 al 14 de setiembre, 2022	₺ 122.400,00	CIEUNA
INVERSIONES LATINOAMERICANAS INC S. A.	3-101-275787	ARRENDAMIENTO DE LAS OFICINAS DE LA FUNDAUNA	Del 01 de noviembre, 2019 al 01 de noviembre, 2023	\$ 8.127,36	FUNDAUNA
INVERSIONES LATINOAMERICANAS INC S. A.	3-101-275787	ARRENDAMIENTO DE INMUEBLES DESTINADOS PARA AL ALMACENAJE DE PRODUCTOS VARIOS Y OFICINAS PARA INDEPENDENCIAS VARIAS DE LA UNIVERSIDAD NACIONAL	VENCE EL 31 DE OCTUBRE DEL 2020.	\$ 9.398,24	VARIAS DEPENDENCIAS DE LA UNA
SAENZ MADRIGAL MANUEL EDUARDO	4-406-163	ARRENDAMIENTO DE EDIFICIO PARA OFICINAS Y AULAS DE LA MAESTRIA DE RELACIONES INTERNACIONALES Y DIPLOMACIA	VENCE EL 15 DE JULIO, 2020	\$ 1.122,00	ICOMVIS

CUADRO DE COBRO DE SODAS 2020				
Condicion	Referencia	Oficio	Concesionario	Monto Mensual
Alquiler Edificio	ASOUNA		ASOUNA	2.424.574,00
Alquiler Soda	Soda de Veterinaria	Contrato 0022-2016	Eric Fonseca Baltodano	150.000,00
Alquiler Soda	Soda de Deportes	Contrato 2015-00021	El Alfoli del Sur	304.175,00
Alquiler Soda	Soda de Tierra y Mar	Contrato 016-2014	Yirliana Castro Garita	349.801,25
Alquiler Soda	Soda CIDE	Contrato 2019-0001	Consortio A & B SA	345.000,00
Alquiler Soda	Soda Biologia	Contrato 2019-0021	Consortio Giannina Murillo Alfaro y Minor Murillo Masis	200.000,00
Alquiler Soda	Soda Padre Royo	UNA-R-RESO-117-201	Yirliana Castro Garita	200.000,00
Alquiler Soda	Soda Perez Zeledon	Contrato 0017-2015	Luis Alberto Villalta Montoya	131.175,47
Alquiler Soda	Soda Campus Coto	Contrato 0004-2016	Rosa Espinoza Lobo	87.450,31
En estado Preca	Soda Campus Nicoya	Contrato 2016-000011	Consortio Milena Paniagua Durán y Tierra Vieja	-
Alquiler Soda	Soda Campus Liberia	Contrato 2019-0003	Minor Murillo Masis	131.100,00
En estado Preca	Soda Campus Sarapiqui	UNA-R-RESO-57-2016	Ana Hidalgo Ramirez	0

Revelación: Actualmente la Universidad mantiene solamente arrendamientos operativos.

Por los efectos de la pandemia y al encontrarse las sodas cerradas, los arrendadores no pagarán el monto del alquiler, por lo tanto, se realizaron los ajustes correspondientes en los libros contables.

14-Hechos ocurridos después de fecha de presentación

De acuerdo con la NICSP 14- Hechos ocurridos después de fecha de presentación

Marque con X:

APLICA

SI	X
----	---

NO	
----	--

Norma Política		Concepto	Referencia	
	/		Norma	Política
6	12	Fecha en la que se autoriza su emisión	NICSP N° 14, Sarrafo 6. LAFRPP Art. 52	

La fecha de emisión de los EEFF es aquella en que los mismos son remitidos por el Ministerio de Hacienda a la Contraloría General de la República (conforme al plazo establecido en la normativa legal). La opinión de la Contraloría se efectúa sobre la base de dichos EEFF terminados.

Indique los eventos posteriores después del cierre	
Fecha de cierre	
Fecha del Evento	
Descripción	
Cuenta Contable	
Materialidad	
Oficio de ente fiscalizador que lo detecto	
Oficio de la administración que lo detecto	
Fecha de Re expresión	
Observaciones	

Revelación: En caso de se presenten eventos de importancia relativa después de la emisión de los Estados Financieros, en el próximo mes se harán las revelaciones correspondientes

15- Propiedades de Inversión

De acuerdo con la NICSP 16- Propiedades de Inversión:

Marque con X:

APLICA

SI	<input type="checkbox"/>
----	--------------------------

NO	<input checked="" type="checkbox"/>
----	-------------------------------------

El responsable contable debe analizar las características del activo para determinar su tratamiento

No. Propiedad	Ubicación	Monto	Cuenta contable	Observaciones

Revelación: La Universidad Nacional, no posee propiedades para obtener beneficios con la venta.

16- Propiedad, Planta y Equipo

De acuerdo con la NICSP 17- Propiedad, Planta y Equipo:

Marque con X:

APLICA

SI	<input checked="" type="checkbox"/>
----	-------------------------------------

NO	<input type="checkbox"/>
----	--------------------------

Revaluaciones:

Fecha	Tipo de método	Monto del Resultado	Mes de registro	Profesional Especializado

Inventarios Físicos:

Fecha	Tipo de activo	Monto del Resultado	Mes de registro	Observaciones

Ajustes de Depreciación:

Fecha	Tipo de Activo	Monto del Resultado	Mes de ajuste Depreciación	Observaciones

Deterioro

Fecha	Tipo de Activo	Monto del Resultado	Cuenta contable	Observaciones

Bajas de Activos:

Fecha	Tipo de Activo	Monto del Resultado	Cuenta contable	Observaciones

Activos en pérdida de control (apropiación indebida por terceros)

Fecha	Tipo de Activo	Monto del Resultado	Cuenta contable	Observaciones

Activos en préstamo a otras entidades públicas.

Fecha	Tipo de Activo	de Documento	Monto del Resultado	Cuenta contable	Observaciones

Revelación:

Los inmuebles, mobiliario y equipo se encuentran valuados de la siguiente forma: las adquisiciones al costo, las donaciones a valor de la factura, a su valor razonable previa investigación o por el costo asignado por un perito especialista en la materia a la fecha de la donación.

Los bienes propiedad, planta y equipo, renovaciones y mejoras importantes que aumenta la vida útil de un activo, se capitalizan.

De acuerdo con el sistema contable-presupuestario de la Institución las compras de activos fijos se registran en la cuenta de inversión bienes duraderos, cuando se afecta el presupuesto, no obstante, la contabilidad patrimonial los capitaliza reflejando su efecto en la cuenta patrimonial "Inversión de activos fijos".

Como criterios de capitalización de los activos fijos, la Universidad capitaliza los activos cuyos costos sean iguales o superiores al 25% del monto del salario base del oficinista 1 del Poder Judicial, tal como lo establece el anexo No.1, punto 2.1. de la Ley del Impuesto sobre la renta y su reglamento.

El método utilizado para registrar los gastos de depreciación es de línea recta, y la vida estimada, es la establece la directriz CN001-2009 "Valoración, revaluación, depreciación de Propiedad, planta y equipo" del 23 de noviembre 2009, se aplica de la siguiente manera:

a) Maquinaria y equipo, equipo de transporte, equipo de comunicación, equipo y mobiliario de oficina, equipo sanitario y de laboratorio, equipo y mobiliario educación y recreativo y maquinaria y equipo diverso, se le aplica una vida útil de 10 años con un valor de rescate del 10%.

b) Equipo y programas de cómputo, una vida útil de 5 años y no se le aplica valor de rescate.

c) Edificios se le aplica una vida útil de 50 años

Es importante informar que ya el Programa de Gestión Financiera, recibió en el oficio UNA-SPC-OFIC-67-2020 de parte de la Sección de Planificación del Campus PRODEMI-UNA, con el preliminar de valuación de los terrenos y edificios, esta información será sometida a la Comisión Institucional de NICSP, para su análisis y aprobación.

Sobre el tema de la revaluación de edificios la Comisión Institucional de NICSP, se reunió

17-Segmentos

De acuerdo con la NICSP 18- Información Financiera por Segmentos:

Marque con X:

APLICA

SI	<input type="checkbox"/>
----	--------------------------

NO	<input checked="" type="checkbox"/>
----	-------------------------------------

Norma Política		/	Concepto	Referencia Norma	Política
6	85		Definición de segmento	NICSP N° 18, Párrafo 9 y 12.	

6	85	1	Segmentos para la administración financiera de Costa Rica		DGCN
---	----	---	---	--	------

Se define al segmento como una actividad o grupo de actividades de la entidad, que son identificables y para las cuales es apropiado presentar información financiera separada con el fin de:

- a) evaluar el rendimiento pasado de la entidad en la consecución de sus objetivos; y
- b) tomar decisiones respecto de la futura asignación de recursos.

Ente contable	Código de Segmento asignado

Revelación: (Ver guías de aplicación NICSP 18):

18-Activos y Pasivos Contingentes

De acuerdo con la NICSP 19- Activos y Pasivos Contingentes

Marque con X:

APLICA

SI	X
----	---

NO	
----	--

El responsable contable debe analizar el tratamiento contable:

Activos Contingentes (NICSP 19)

UNIVERSIDAD NACIONAL			
DETALLE DE JUICIOS A FAVOR			
AL 31 DE DICIEMBRE 2020			
Expediente	Contingente estimado a favor	Monto principal a favor Aprobado	Firme - Monto principal a favor Aprobado
00-000234-9999-CO	0,00	0,00	No
12-010709-1012-CJ	116.349,35	116.349,35	No
10-001573-1028-CA	225.315,00	0,00	No
05-000952-0163-CA	250.000,00	0,00	No
13-008347-1012-CJ	304.779,17	267.390,00	No
18-004143-1763-CJ	484.255,00	0,00	No
13-018386-1012-CJ	642.500,00	642.500,00	No
13-003690-1027-CA	1.500.000,00	0,00	No
13-027382-1012-CJ	1.872.450,00	1.872.450,00	No
18-004836-1765-CJ	15.683.910,00	0,00	No
19-004178-1201-CJ	18.026.044,00	0,00	No
19-021275-1044-CJ	20.258.741,27	0,00	No
20-005620-1044-CJ	32.512.504,67	0,00	No
19-013168-1158-CJ	46.636.270,97	0,00	No
19-002438-1158-CJ	49.937.085,00	0,00	No
20-001325-1158-CJ	50.829.511,00	0,00	No
00-000211-9999-CJ	54.330.098,00	0,00	No
20-003429-1764-CJ	102.725.828,93	0,00	No
19-018806-1158-CJ	111.019.536,00	0,00	No
20-003466-1764-CJ	157.962.518,84	0,00	No
20-001885-1028-CA	225.785.725,00	0,00	No
TOTAL	891.103.422,20	2.898.689,35	

Pasivo Contingente (NICSP 19)

La Universidad cuenta con una serie de demandas judiciales, la gran mayoría corresponde a exfuncionarios y proveedores.

UNIVERSIDAD NACIONAL			
DETALLE DE JUICIOS EN CONTRA			
AL 31 DE DICIEMBRE 2020			
Expediente	Contingente estimado en contra	Monto principal en contra Aprobado	Firme - Monto principal en contra Aprobado
10-004445-1027-CA	75.000,00	0,00	No
1212-03821-2013	92.437,00	0,00	No
1212-00423-2015	176.967,00	0,00	No
1602-00083-2015-I	276.678,00	0,00	No
1212-01805-2016	286.443,00	0,00	No
1212-02480-2016	472.000,00	0,00	No
20-000108-1028-CA	4.688.500,00	281.500,00	No
17-001311-0505-LA	5.000.000,00	0,00	No
HE-IF-01213-18	9.768.000,00	0,00	No
13-000703-0505-LA	9.916.493,92	0,00	No
10-003312-1027-CA	13.000.000,00	0,00	No
08-001404-1027-CA	15.000.000,00	0,00	No
17-001394-0505-LA	17.697.497,00	0,00	No
19-000317-0166-LA	22.488.425,00	0,00	No
18-000597-1028-CA	30.165.000,00	0,00	No
19-007875-1027-CA	31.800.000,00	0,00	No
17-000300-1028-CA	34.000.000,00	0,00	No
18-000028-1102-LA	55.000.000,00	0,00	No
15-000731-0505-LA	60.000.000,00	0,00	No
12-006799-1027-CA	80.000.000,00	0,00	Si
ARB-07561-2018	99.484.241,00	0,00	No
20-001266-0505-LA	150.000.000,00	0,00	No
13-000470-0504-CI	180.000.000,00	0,00	Si
ARB-07199-2018	213.750.092,00	0,00	No
18-007001-1027-CA	478.296.676,00	0,00	No
18-007000-1027-CA	488.033.000,00	0,00	No
TOTAL	1.999.467.449,92	281.500,00	

Partes Relacionadas

De acuerdo con la NICSP 20- Información a revelar sobre partes relacionadas

Marque con X:

APLICA

SI	
----	--

NO	X
----	---

Norma Política /			Concepto	Referencia Norma Política	
7	32		Parte relacionada	NICSP N° 20, Párrafo 4.	
7	32	1	Grado de consanguinidad		DGCN, no es necesario párrafo 4.5
7	32	2	Personal clave de la gerencia	NICSP N° 20, Párrafos 4, 6 y 7.	
7	32	3	Familiares próximos	NICSP N° 20, Párrafos 4 y 5.	

Revelación: (ver guías de aplicación NICSP 19):

Una parte se considera relacionada con otra si una de ellas tiene la posibilidad de ejercer el control sobre la misma, o de ejercer influencia significativa sobre ella al tomar sus decisiones financieras y operativas, o si la parte relacionada y otra entidad están sujetas a control común. Incluye al personal clave de la gerencia u órgano de dirección de la entidad y familiares próximos a los mismos.

Declaraciones juradas presentadas a la Contraloría General de la República

Nombre funcionario	Fecha presentación	Partes relacionadas		Observaciones
		SI	NO	

Revelación: La Universidad Nacional, no mantiene relación con ninguna institución o personal.

19-Deterioro

De acuerdo con la NICSP 21 Deterioro del Valor de Activos No Generadores de Efectivo

Marque con X:

APLICA

SI	X
----	---

NO	
----	--

Revelación se establece en la nota de Impacto de Pandemia.

20-Sector Gobierno Central

De acuerdo con la NICSP 22 Revelación de información financiera sobre el sector Gobierno Central.

Marque con X:

APLICA

SI	<input type="checkbox"/>
----	--------------------------

NO	<input checked="" type="checkbox"/>
----	-------------------------------------

ENTES CONTABLES	GRUPO INSTITUCIONAL	ACTIVOS TOTALES	PASIVOS TOTALES	PATRIMONIO	INGRESOS	GASTOS

21-Ingresos sin Contraprestación

De acuerdo con la NICSP 23- Ingresos de transacciones sin contraprestación (Impuestos y Transferencias).

Marque con X:

APLICA

SI	<input checked="" type="checkbox"/>
----	-------------------------------------

NO	<input type="checkbox"/>
----	--------------------------

El registro se realiza con base devengo en el momento en que hay certeza que las transacciones son reconocidas cuando ocurren independientemente cuando nos realicen el pago.

El registro se realiza con base devengo en el momento en que hay certeza que las transacciones son reconocidas cuando ocurren independientemente cuando se recibe el pago.

Las transacciones que se registran en este rubro son las transferencias recibidas por parte del Ministerio de Hacienda, por las Ley del Fondo de Financiamiento de Educación Superior, Ley FEES, Ley 9635 Rentas Propias, transferencias recibidas de Instituciones Descentralizadas como lo son Conicit, Conare, Instituto Tecnológico, Universidad de Costa Rica, y Organismos Internacionales

El responsable contable debe analizar el tratamiento necesario:

	Periodo Anterior	Periodo Actual
Ingresos de transacciones sin contraprestación		
Ingresos por Impuestos	1.033,96	
Ingresos de Impuestos a las ganancias		
Impuesto sobre bienes y servicios		
Impuestos sobre la propiedad		
Ingresos por transferencias		
Transferencias corrientes	120.740.299,85	109.810.002,85
Transferencias Capital		

Revelación: (Ver las guías de aplicación de la NICSP 23):

22-Presupuesto

De acuerdo con la NICSP 24 Presentación de información del presupuesto en los estados financieros

Marque con X:

APLICA

SI	<input checked="" type="checkbox"/>
----	-------------------------------------

NO	<input type="checkbox"/>
----	--------------------------

El responsable contable debe revelar un resumen de la última liquidación presupuestaria presentara a la Contraloría General de la Republica.

LIQUIDACION PRESUPUESTARIA		
PERIODO	2020	
OFICIO ENVIO A CGR		
INGRESOS	158.988.790,38	
GASTOS	124.962.204,03	
SUPERAVIT/DEFICIT	34.026.586,25	
Análisis de registro (Presupuesto base Efectivo) / (Contabilidad Registro Base Devengo)		
Enumerar las transacciones que tienen registro similar base efectivo y base devengo		
Con respecto al registro presupuestario del año 2019, se utilizaba la misma base contable, con excepción de las depreciaciones y las pérdidas por baja de activos por deterioro.		
A partir del año 2020 la Contabilidad Presupuestaria realiza sus registros con base efectivo y la Contabilidad Patrimonial es con base devengo.		
Enumerar las transacciones materiales con registro presupuestario		
Venta de servicios, libros, certificaciones de estudiantes,		
Servicios de operación, como servicios públicos		
Enumerar las transacciones materiales con registro devengo		
Ingresos por derechos estudiantiles		
Ingresos por cobro de intereses, inversiones, cuentas por cobrar		
Beneficios a empleados		
Seguros		

Revelación: (Ver las guías de aplicación de la NICSP 24):

23-Beneficios a los Empleados

De acuerdo con la NICSP 25 Beneficios a los empleados:

Funcionarios de la Entidad	Cantidad
Funcionarios propiedad	1602
Funcionarios interinos	1940
Total, cantidad de funcionarios	3542

La información del cuadro anterior ya fue solicitada en el apartado relacionado con la revelación de la pandemia.

Incapacidades en el Período	Cantidad
Incapacidades en periodo	

No fue posible obtener este dato

Funcionarios Pensionados	Cantidad
Funcionarios pensionados en periodo	80

Vacaciones	
Total, días de vacaciones sin disfrute profesionales (días totales)	12.009
Total, días de vacaciones sin disfrute técnicos	4.900
Total, días de vacaciones sin disfrute operativo	2.526
Total, días de vacaciones sin disfrute Dirección	729
Total, días de vacaciones sin disfrute Académicos	21.529

	MONTO
Monto pago de cesantía en periodo	
Monto pago de preaviso en periodo	
Monto pago de vacaciones	
Total, prestaciones	1.364.168.78

Las liquidaciones laborales se registran en un solo rubro a nivel contable y presupuestario

La entidad brinda Servicios médicos

Marque con X:

APLICA

SI	<input checked="" type="checkbox"/>
----	-------------------------------------

NO	<input type="checkbox"/>
----	--------------------------

La entidad tiene convención colectiva

Marque con X:

APLICA

SI	<input checked="" type="checkbox"/>
----	-------------------------------------

NO	<input type="checkbox"/>
----	--------------------------

Valuación convención colectiva (beneficios)	Monto

Revelación: La Universidad registra contablemente todos los rubros que corresponde a Beneficios a Empleados, a continuación, se detallan los siguientes:

Decimotercer mes: Corresponde al 8.33% de los salarios ganados de diciembre de un año a noviembre del año siguiente, el pago se realiza en el mes de diciembre, su registro se realiza con el base efectivo

Salario Escolar: Corresponde al 8.33% de los salarios ganados de enero a diciembre, el pago se realiza en el mes de enero su registro se realiza con el base efectivo

Aporte de Cesantía: La Universidad aporta un 5% correspondiente a los salarios ganados por los trabajadores, los que pueden escoger el ente administrador que desean, como lo es la Asociación Solidarista de los funcionarios de la Universidad Nacional, Cooperativa de Funcionarios de la Universidad Nacional y el Fondo de Beneficio de los Trabajadores de la Universidad Nacional, además para los trabajadores que no escogen ningún ente administrador, la Universidad

Anualidades: La anualidad constituye un reconocimiento a la permanencia y experiencia de los trabajadores y trabajadoras al servicio de la Universidad o de otras instituciones públicas de educación superior. La Universidad reconocerá de pleno derecho y de oficio cancelará salarialmente las anualidades a que tengan derecho sus trabajadores trabajadoras, con el solo advenimiento del plazo respectivo, a razón de un 4% por cada año laborado. La vigencia del reconocimiento y pago de anualidades regirá a partir de la fecha de ingreso del/a trabajador/a a la Institución. Para este efecto, quedan incorporadas al tiempo servido el periodo de prueba, las incapacidades, las becas sin goce de salario y cualquier otra licencia que hayan disfrutado los/as trabajadores/as cuando medien en su otorgamiento gestiones oficiales ante autoridad universitaria competente, o convenios de carácter nacional o internacional suscritos por la Universidad.

Para el año 2021, por acuerdo de la Rectoría, no se pagará incremento de anualidades.

Además, por convención colectiva se tienen los siguientes beneficios

Vacaciones: Los trabajadores amparados por la presente Convención Colectiva disfrutarán anualmente, después de un período de vacaciones, y el que se determinará conforme a la siguiente escala:

De 1 a 5 años: 22 días hábiles.

De 6 a 10 años: 26 días hábiles.

De 11 a 20 años: 30 días hábiles.

De 21 años en adelante: 34 días hábiles.

Permisos y licencias:

La Universidad otorgará licencias con goce de salario a solicitud escrita del trabajador o trabajadora ante el/la superior jerárquico, en los siguientes casos: a. Diez días hábiles por nacimiento de un hijo o hija.

b. Diez días hábiles por muerte de un hijo o hija.

c. Cinco días hábiles por fallecimiento del cónyuge, compañero o compañera, el padre, la madre o hermano o hermana del trabajador o trabajadora, si el mismo ocurriera dentro del país y 10 días hábiles, si acaeciera fuera de éste. Sujeto, en este último caso, a la comprobación de la realización del viaje al país donde ocurrió el funeral del familiar o donde está su familia.

d. Diez días hábiles en caso de matrimonio.

e. Dos días hábiles como máximo, cada dos años, al/a trabajador/a que se traslade de residencia. Cuando por razones de trabajo, la Universidad requiera trasladar a un trabajador o trabajadora a una finca de la UNA, Sede o Sub Sede Regional, los gastos de traslado correrán por cuenta de éste.

f. Cinco días hábiles en caso de fenómenos de la naturaleza, daños por vandalismo o incendio de consecuencias graves que afecte la vivienda del trabajador o trabajadora, debidamente comprobados.

g. Licencia con goce de salario, por tres meses, a todo trabajador y trabajadora que adopte un/a menor. En caso de que ambos padres sean trabajadores de la institución, uno de los dos sólo disfrutará de cinco días naturales de licencia con goce de salario. En este caso deberán presentar los documentos comprobatorios correspondientes.

h. Hasta cinco días hábiles por enfermedad de un hijo o hija, padre, madre, cónyuge o compañero/a que requiera de internamiento en una clínica u hospital. En este caso deberán presentar los documentos comprobatorios correspondientes.

i. Hasta 15 días hábiles cuando se requiera acompañar a un o hijo o hija, padre, madre, cónyuge o compañero/a a un tratamiento médico al exterior. Sujeto, en este último caso, a la comprobación de la realización del viaje al país donde se efectuará el tratamiento.

24-Deterioro

De acuerdo con la NICSP 26 Deterioro del Valor de Activos Generadores de Efectivo

Marque con X:

APLICA

SI	X
----	---

NO	
----	--

La Universidad no ha identificado activos generadores de efectivo, de acuerdo a lo que indica la NICSP

25-Agricultura

De acuerdo con la NICSP 27- Agricultura

Marque con X:

APLICA

SI

NO

X

26-Instrumentos Financieros

De acuerdo con la NICSP 28-29-30

Marque con X:

APLICA

SI

X

NO

Las inversiones transitorias tanto en dólares como en colones, se realizan en instituciones del Sistema Bancario Nacional a través de diferentes instrumentos de inversión como son fondos de inversión, certificados de depósito a plazo, en puestos de bolsa por medio de bonos de estabilización monetaria tasa variables y cero cupón, fondos de inversión, etc.

Cuando las inversiones incluyen intereses acumulados a la compra se procede a registrar dicho monto en una cuenta por cobrar.

Los registros se clasifican por banco y por tipo de moneda.

Las inversiones en monedas diferentes al colón se revaloran mensualmente, utilizando el tipo de cambio de compra del Banco Central de Costa Rica, para las operaciones con el Sector Público no Bancario.

Los fondos de inversión se revaloran mensualmente a valor de mercado.

UNIVERSIDAD NACIONAL			
INVERSIONES EN TÍTULOS VALORES Y FONDOS DE INVERSIÓN			
31 de diciembre de 2020			
	Colones	Dólares	UNIDADES DE DESARROLLO
BN VALORES			
Títulos y Valores Nacionales	¢15.055.000.000,00	\$59.675,69	USD 1.585.000,00
Fondos de Inversión	¢197.100.690,96	\$1.631,16	
POPULAR VALORES			
Títulos y Valores Nacionales	¢5.000.000.000,00		USD 300.000,00
Fondos de Inversión	¢53.401.937,22	\$7.243,43	
BCR Valores			
Títulos y Valores Nacionales	¢5.722.931.000,00		
Fondos de Inversión	¢2.256.810.585,62		
	28.285.244.213,80	\$68.550,28	USD 1.885.000,00

Tp Cambio	31/12/2020
Dólar	615,12
Euros	1,2281
Un.Des.	920,085

UNIVERSIDAD NACIONAL
PROGRAMA DE GESTION FINANCIERA
DEPARTAMENTO DE CONTABILIDAD

RESUMEN DE ANALISIS DE CUENTA AG Y AX -TITULOS Y FONDOS DE INVERSION-

31 de diciembre de 2020

COMPOSICION DE SALDOS

UNA RECURSOS GENERALES

INSTRUMENTO	No INVERSIÓN	PRIMA/D ESCTO %	T.C.	TASA DE INTERES ANUAL	MONTO INVERSIÓN EN COLONES	FECHA INVER.	FECHA VENC.	CTA
BEMV l/p	1073678180	102,750		3,220%	350.000.000,00	13/03/2007	22/09/2021	1.2.2.02.02.06.1.23100.01
BEMV l/p	1073678228	102,750		3,220%	100.000.000,00	13/03/2007	22/09/2021	1.2.2.02.02.06.1.23100.01
BEM	20031369333	106,560		8,500%	1.130.000.000,00	16/03/2020	27/10/2021	1.2.2.02.02.06.1.23100.01
BEM	20031870398	101,890		9,476%	2.000.000.000,00	19/03/2020	10/03/2021	1.1.2.02.02.06.1.23100.01
					3.580.000.000,00			

UNA RECURSOS GENERALES -BANCO POPULAR-

INSTRUMENTO	No INVERSIÓN	PRIMA/D ESCTO %	T.C.	TASA DE INTERES ANUAL	MONTO INVERSIÓN EN COLONES	FECHA INVER.	FECHA VENC.	CTA
CDP	20050781026	100,226		4,450%	1.500.000.000,00	08/05/2020	07/05/2021	1.1.2.02.02.06.1.21103.04
CDP	20050781028	100,226		4,450%	2.000.000.000,00	08/05/2020	07/05/2021	1.1.2.02.02.06.1.21103.04
CDP	20050781030	100,226		4,450%	1.500.000.000,00	08/05/2020	07/05/2021	1.1.2.02.02.06.1.21103.04
					5.000.000.000,00			

FONDO DE CESANTIA INSTITUCIONAL

INSTRUMENTO	No INVERSIÓN	PRIMA %	Desc	TASA DE INTERES ANUAL	MONTO INVERSIÓN EN COLONES	FECHA INVER.	FECHA VENC.	CTA
cdp	19101631166	103,930		9,476%	100.000.000,000	17/10/2019	10/02/2021	1.1.2.02.02.06.1.23100.07
TP	20011453779	108,340		10,442%	323.000.000,000	15/01/2020	27/07/2022	1.2.2.02.02.01.1.11206.07
bem	20020659925	104,510		8,630%	100.000.000,000	07/02/2020	28/04/2021	1.1.2.02.02.06.1.23100.07
bem	20020659894	107,370		9,568%	150.000.000,000	07/02/2020	08/09/2021	1.1.2.02.02.06.1.23100.07
bem	20031369333	106,560		8,500%	370.000.000,000	16/03/2020	27/10/2021	1.1.2.02.02.06.1.23100.07
cdp	20100209480	100,000		3,500%	732.000.000,000	05/10/2020	05/10/2021	1.1.2.02.02.06.3.21103.07
					1.775.000.000,00			

RECURSOS GENERALES BN -UNIDADES DE DESARROLLO

No INVERSIÓN	UNID.DESARR.	PRIMA %	T.C.	TASA DE INTERES ANUAL	MONTO INVERSIÓN EN COLONES	FECHA INVER.	FECHA VENC.	CTA
1073833316 UD TUDES	500.000,00	102,210	920,085	1,003%	460.042.500,000	19/12/2007	12/01/2022	1.2.2.02.02.01.1.11206.03
1083838994 UD TUDES	1.000.000,00	102,210	920,085	1,003%	920.085.000,000	09/01/2008	12/01/2022	1.2.2.02.02.01.1.11206.03
1083902484 UD TUDES	85.000,00	113,800	920,085	1,003%	78.207.225,000	02/05/2008	12/01/2022	1.2.2.02.02.01.1.11206.03
					1.458.334.725,00			

BANCO POPULAR-UNIDADES DE DESARROLLO								
No INVERSIÓN	UNID.DESARR.	PRIMA %	T.C.	TASA DE INTERES ANUAL	MONTO INVERSIÓN EN COLONES	FECHA INVER.	FECHA VENC.	CTA
TUDES 1083882011	200.000,00	112,990	920,085	1,003%	184.017.000,000	26/3/2008	23/3/2011	1.2.2.02.02.01.1.11206.06
TUDES 1083882032	100.000,00	113,090	920,085	1,003%	92.008.500,000	26/3/2008	12/1/2022	1.2.2.02.02.01.1.11206.06
					276.025.500,000			

CERTIFICADOS A PLAZO BANCO NACIONAL COSTA RICA COLONES				
CTA	DESCRIPCION	No operación	AUXILIAR	BALANCE
1.1.2.02.02.06.1.21103.10	Titulos Banco Nacional de	12020013748	2.700.000.000,00	
1.1.2.02.02.06.1.21103.10	Titulos Banco Nacional de	12020013870	2.000.000.000,00	
1.1.2.02.02.06.1.21103.10	Titulos Banco Nacional de	12020014299	3.000.000.000,00	
1.1.2.02.02.06.1.21103.10	Titulos Banco Nacional de	10200014400	2.000.000.000,00	
TOTAL			9.700.000.000,00	9.700.000.000,00

CERTIFICADOS A PLAZO BANCO NACIONAL COSTA RICA DOLARES						
CTA	DESCRIPCION	No operación	AUXILIAR \$\$\$	AUXILIAR ¢¢	BALANCE	DIFERENCIA
1.1.2.02.02.06.1.21103.11	Titulos Ba	20040007793	37.337,68	22.967.153,72		
1.1.2.02.02.06.1.21103.11	Titulos Ba	20040007777	22.338,01	13.740.556,71		
TOTAL				36.707.710,43	36.707.710,43	0,00
					tipo de cambio	615,12

CERTIFICADOS A PLAZO BANCO COSTA RICA				
CTA	DESCRIPCION	AUXILIAR	BALANCE	
1.1.2.02.02.06.1.21101.09	Titulos BCR Colones	65421509	2.178.000.000,00	
1.1.2.02.02.06.1.21101.09	Titulos BCR Colones	65457311	2.344.931.000,00	
1.1.2.02.02.06.1.21101.09	Titulos BCR Colones	65556750	1.200.000.000,00	
TOTAL			5.722.931.000,00	5.722.931.000,00

EQUIVALENTE A EFECTIVO FONDOS DE INVERSION					Tipo de Cambio	615,12
CTA	DESCRIPCION	AUXILIAR \$\$\$	AUXILIAR ¢¢	BALANCE		
1.1.1.02.01.02.0.22125.01	F.I. PORT BCR COLONES, RECURSOS GENERALES		16.407.603,15	16.407.603,15		
1.1.1.02.01.02.0.22125.02	F.I. PORT. BCR COLONES, OVSICORI		2.240.402.982,44	2.240.402.982,44		
1.1.1.02.01.02.0.22128.01	F.I. BN DINERFONDO COLONES, RECURSOS GENERALES		115.322.865,64	115.322.865,64		
1.1.1.02.01.02.0.22128.02	F.I. BN DINERFONDO DOLARES, RECURSOS GENERALES	863,82	531.352,96	531.352,96		
1.1.1.02.01.02.0.22128.03	F.I. BN DINERFONDO COLONES, UNIDAD ESPECIALIZADA		26.389.747,38	26.389.747,38		
1.1.1.02.01.02.0.22128.04	F.I. BN DINERFONDO DOLARES, UNIDAD ESPECIALIZADA	767,34	472.006,18	472.006,07		
1.1.1.02.01.02.0.22128.05	F.I. BN DINERFONDO COLONES, CESANTIA INSTITUCIONAL		20.329.486,66	20.329.486,66		
1.1.1.02.01.02.0.22128.06	F.I. BN FONDEPOSITO COLONES, RECURSOS GENERALES		33.655.896,41	33.655.896,41		
1.1.1.02.01.02.0.22128.07	F.I. BN FONDEPOSITO COLONES, FONDO DE BECAS		1.402.694,87	1.402.694,87		
1.1.1.02.01.02.0.22240.01	F.I. POPULAR MERCADO DE DINERO COLONES, UNA		53.401.937,09	53.401.937,09		
1.1.1.02.01.02.0.22240.02	F.I. POPULAR MERCADO DE DINERO DOLARES, UNA	7.243,43	4.455.578,66	4.455.578,63		
total			8.874,59	2.512.772.151,44	2.512.772.151,30	

Pasivo financiero	Tasa interés	Valor libros	Valor razonable	Nivel riesgo	Observaciones

Instrumentos Financieros – Estado de Situación Financiera				

Instrumentos Financieros – Estado de Rendimiento Financiero				

Revelar los cambios en las condiciones de mercado que ocasionan Riesgo de Mercado (Tasas de Interés)
<p>El riesgo de mercado se define como el riesgo de que el valor razonable o los flujos de efectivo futuros de un instrumento financiero puedan fluctuar como consecuencia de variaciones en los precios de mercado. El riesgo de mercado comprende tres tipos de riesgo: riesgo de tasa de cambio, riesgo de tasa de interés y otros riesgos de precio.</p> <p>La Universidad únicamente invierte en instituciones y bancos públicos</p>

Revelar reclasificaciones de Activo Financiero
No hay

Revelar aspectos de Garantía Colateral
No hay

Revelar Instrumentos Financieros compuestos con múltiples derivados implícitos
No hay

Revelar Valor Razonable de Activos y Pasivos Financieros
Mensualmente los instrumentos financieros se valoran al precio de mercado

Revelar naturaleza y alcance de los riesgos que surgen de los Instrumentos Financieros
Revelar análisis de sensibilidad
No se realiza

Fideicomisos (NICSP 28):

Numero Contrato	Fecha inicio	Fecha Final	Plazo	Nombre de Fideicomiso	Nombre de Fideicomitente	Nombre de Fideicomisario	Objeto	Cesión de Activos	
								SI	NO

Revelación: (Ver guías de aplicación NICSP 28/29/30):

Actualmente la Universidad, no cuenta con fideicomisos.

27-Activos Intangibles

De acuerdo con la NICSP 31- Activos Intangibles:

Marque con X:

APLICA

SI	<input checked="" type="checkbox"/>
----	-------------------------------------

NO	<input type="checkbox"/>
----	--------------------------

El responsable contable debe analizar el tratamiento contable a utilizar:

No. inscripción	Tipo Activo	Ubicación	Vida Útil	Observaciones
N00142028	Unidad para respaldo	CGI	5 años	
N00142252	Licencia software	CGI	5 AÑOS	

Revelación: Los activos intangibles se amortizan a un plazo de 5 años, se muestra dos activos, ya son muchos los activos de este tipo.

28-Bienes Concesionados (NICSP 32)

De acuerdo con la NICSP 32 Acuerdos de concesión de Servicios: La Concedente

Marque con X:

APLICA

SI	
----	--

NO	X
----	---

El responsable contable debe analizar el tratamiento contable a seguir:

Revelación: Actualmente la universidad no tiene activos concesionados

REVELACIONES PARTICULARES

Eventos conocidos por la opinión pública:

1- ¿La entidad tiene eventos financieros y contables que salieron a la luz pública en este periodo contable?

SI	
----	--

NO	X
----	---

Revelación: ¿Cuáles?

2- ¿La Entidad está registrando sus asientos contables a partir del 01 de enero de 2017, basado en el Plan de Cuentas NICSP, en la última versión?

SI	
----	--

NO	X
----	---

Revelación:

3- ¿La entidad tiene actualizado los Manuales de Procedimientos Contables y esta aprobado por el máximo jerarca?

SI	X
----	---

NO	
----	--

Revelación:

4- ¿Su institución realizó reclasificaciones de cuentas, en el periodo actual?

SI	
----	--

NO	X
----	---

Si su respuesta fue positiva, indicar en cuales cuentas se realizó las reclasificaciones. **Revelación:**

5- ¿Su institución realizó depuración de cifras, en el periodo actual?

SI	
----	--

NO	X
----	---

Si su respuesta fue positiva, indicar en cuales cuentas se realizó las depuraciones. **Revelación:**

6- ¿Su institución realizó conciliaciones de cuentas?

SI	X
----	---

NO	
----	--

Conciliaciones Bancarias
Cuentas de Inversiones
Cuentas de pasivos
Cuentas de Activos Fijos

7- ¿La institución cuenta con sistema de información integrado para elaborar los Estados Financieros y la reportería?

SI	X
----	---

NO	
----	--

Revelación:

8- ¿La Institución elabora los Estados Financieros de manera manual?

SI	
----	--

NO	X
----	---

Revelación:

9- ¿La entidad realiza la conversión de cifras de moneda extranjera a moneda nacional?

SI	X
----	---

NO	
----	--

Revelación:

Los activos en US dólares al 31 de diciembre del 2020 fueron valuados al tipo de cambio de compra de ¢615,12 y pasivos al tipo de cambio de venta de ¢615,74, tal como lo establece la Directriz No.006-2013, de la Contabilidad Nacional. Los activos y pasivos denominados en monedas distintas al US dólar fueron convertidos previamente a esa moneda a los tipos de cambio vigentes a esas fechas.

Ingresos producto del diferencial cambiario del periodo 2020:

Comprenden los resultados positivos devengados a favor, derivados de la tenencia de activos y pasivos cuya valuación se modifica en razón de la variación en la tasa de cambio de la moneda en la que se encuentran pactadas las transacciones. Al mes de diciembre del 2020 el monto asciende a ¢ 130.161.39

Gastos producto del diferencial cambiario del periodo 2020:

Corresponde a resultados negativos devengados, derivados de la tenencia de activos y pasivos cuya valuación se modifica en razón de la variación en la tasa de cambio de la moneda en la que se encuentran pactadas las transacciones. Al mes de diciembre 2020 el monto asciende a ¢72.058.91 Cabe aclarar que la información se encuentra en miles de colones.

10- ¿El método de evaluación para inventarios utilizado por la institución es PEPS?

SI	X
----	---

NO	
----	--

Revelación:

11- ¿El método de utilizado por la Institución es Estimación por Incobrables (ANTIGÜEDAD DE SALDOS)?

SI	X
----	---

NO	
----	--

Revelación: Método de estimación por incobrables cuentas por cobrar estudiantes

- 1.1. Calcula para año indicado en la actividad 1, el porcentaje pendiente de cobro dividiendo el saldo total pendiente de cobro entre el monto total puesto al cobro.
- 1.2. Suma los porcentajes obtenidos en el punto anterior y lo divide entre cinco (son los años que se utilizan para obtener el dato), y determina el promedio del porcentaje pendiente de cobro de los últimos cinco años (también puede decirse que es el promedio de morosidad de los últimos cinco años).
- 1.3. Multiplica el promedio de morosidad de los últimos cinco años calculado en el punto anterior por el monto total puesto al cobro en el año inmediato anterior.
- 1.4. El dato calculado en el punto anterior constituye la estimación del monto que va a quedar incobrable de las sumas puestas a cobro en el año anterior.

Método de estimación por incobrables cuentas por cobrar

- a) Sobre los saldos de las cuentas por cobrar que presenten un saldo vencido menor de un año, no se realiza ninguna estimación.
- b) Sobre los saldos de las cuentas por cobrar que presentan un saldo vencido igual o mayor de 1 año, estimar un 20% de incobrable.
- c) Sobre los saldos de las cuentas por cobrar que presentan un saldo vencido igual o mayor de 2 años, estimar un 40% de incobrable.
- d) Sobre los saldos de las cuentas por cobrar que presentan un saldo vencido igual o mayor de 3 años, estimar un 60% de incobrable.

12- ¿ El método utilizado en la Institución para la Depreciación o agotamiento es Línea Recta.?

SI	<input checked="" type="checkbox"/>
----	-------------------------------------

NO	<input type="checkbox"/>
----	--------------------------

Revelación: El método utilizado para registrar los gastos de depreciación es de línea recta, y la vida estimada, es la establece la directriz CN001-2009 “Valoración, revaluación, depreciación de Propiedad, planta y equipo” del 23 de noviembre 2009, se aplica de la siguiente manera:

Maquinaria y equipo, equipo de transporte, equipo de comunicación, equipo y mobiliario de oficina, equipo sanitario y de laboratorio, equipo y mobiliario educación y recreativo y maquinaria y equipo diverso, se le aplica una vida útil de 10 años con un valor de rescate del 10%.

Equipo y programas de cómputo, una vida útil de 5 años y no se le aplica valor de rescate.

Edificios se le aplica una vida útil de 50 años

13- ¿La Entidad audita los Estados Financieros?

SI	<input checked="" type="checkbox"/>
----	-------------------------------------

NO	<input type="checkbox"/>
----	--------------------------

Revelación:

Indique el nombre del despacho que audita sus estados financieros
Carvajal y Asociados

Indique los últimos periodos contables en donde se auditaron Estados Financieros:

Principales Hallazgos:	Período Contable	Se hicieron ajustes a los EEFF (Indique si o no)
AÑO 1	2013-2014	si
AÑO 2	2014-2015	si
AÑO 3	2015-2016	no
AÑO 4	2016-2017	si
AÑO 5	2017-2018	si
AÑO 6	2018-2019	S

4- NOTAS ESTADOS FINANCIEROS

Estados financieros

La contabilidad financiera y presupuestaria de la institución está integrada para producir sistemática y estructuradamente, información cuantitativa expresada en unidades monetarias de todas las operaciones y eventos cuantificables, con el objetivo de facilitar la toma de decisiones que favorezcan a la institución.

Los Estados Financieros son elaborados de acuerdo a lo que establece las Normas Internacionales del Sector Público y de acuerdo a lo que dicta la normativa de la Contabilidad Nacional.

Sistema contable

El sistema contable es de carácter Patrimonial, por tanto, su estructura es base de registro devengo, el resultado de sus operaciones se refleja en los informes financieros.

Responsable de la emisión de los estados financieros y presupuestarios

La preparación y presentación de los Estados Financieros está a cargo de la Sección de Contabilidad, bajo la responsabilidad del Contador General, y su emisión debe ser autorizada por la Dirección del Programa Gestión Financiera, para efectos de los Estados Financieros Intermedios. En ausencia del Contador (a) General los Estados Financieros estarán a cargo del Profesional Analista en Financiero Contable de la Sección de Contabilidad y en ausencia del director (a) la emisión de los Estados estará a cargo del Profesional Especialista en Financiero Contable de la Dirección del Programa de Gestión Financiera.

Los Estados Financieros trimestrales deben estar firmados por el (la) Contador(a) General y por el (la) director(a) del Programa de Gestión Financiera y por el (la) Representante Legal de la Universidad Nacional. De acuerdo a lo que establece la Normativa de la Contabilidad Nacional.

Presentación de cuentas reclasificadas

Cuando se modifica la forma de presentación o la clasificación de las partidas de los Estados Financieros, se reclasifican los importes correspondientes a la información comparativa, a menos que resultase impracticable hacerlo. Para ello se revela en notas a los estados financieros:

- (d) la naturaleza de la reclasificación
- (e) el importe de cada partida

(f) el motivo de la reclasificación

Periodicidad de los estados financieros y presupuestarios

Los estados financieros se elaborarán con una periodicidad mensual

Los estados financieros con períodos inferiores a un año, la institución deberá revelar además del período cubierto, lo siguiente:

- La razón para utilizar un período inferior,
- El hecho de que las cifras reveladas a través de esos estados financieros no son comparables.

Por lo anterior, los estados financieros de periodos inferiores a un año se les denominan "Estados Financieros Intermedios"

Norma / Política		Concepto	Referencia	
6	52		Norma	Política
6	52	Notas	NICSP N° 1, Párrafo 127.	

NOTAS CONTABLES A ESTADOS FINANCIEROS

NOTAS ESTADO DE SITUACION FINANCIERA

1.ACTIVO

1.1.

ACTIVO CORRIENTE

NOTA 3		SALDOS		
Nombre	Cuenta	Periodo Actual	Periodo Anterior	%
Efectivo y equivalentes de efectivo	1.1.1.	11.589.102,94	6.517.648,23	77,81

Los principales rubros que forman esta cuenta son los siguientes:

Detalle de Depósitos y retiros Instituciones Públicas Financieras Bancarias		SALDOS		
Cuenta	Nombre	Período Actual	Período Anterior	%
401859	Banco Nacional	832.496,00	2.399.363,29	-65,30
402346-1	Banco Nacional	34.821,00	9.949,20	249,99
2923-8	Banco de Costa Rica	193.377,61	96.009,73	101,41
11128-3	Banco Nacional	2.990.834,37	2.003.759,94	49,26
47942	Banco Nacional	868,28	774,71	12,08
409265-6	Banco Nacional	229,41	12.501,31	-98,16
381010467-6	Banco Popular	144.064,32	27.655,75	420,92
10497-2	Banco Nacional	286.968,28	26.327,24	990,01
4010807-2	Banco Nacional	1.243,40	191,83	548,17
411274-2	Banco Nacional	150.181,59	147.837,99	1,59
65373-3	Banco Nacional	231.524,27	196.061,15	18,09
600255-0	Banco Nacional	2.822,80	4.200,91	-32,80
004-000033-0	Banco Nacional	60.992,66	42.640,60	43,04
401899	Banco Central	31.611,00	0,00	0,00

Detalle de en Caja Unica		SALDOS		
Cuenta	Nombre	Período Actual	Período Anterior	%
27096	Ministerio de Hacienda	4.071.607,94	1.507.805,34	170,04

Revelación: Es importante mencionar que para las transferencias que realiza el Ministerio de Hacienda, correspondiente a la Ley del Financiamiento de la Educación Superior y Leyes Específicas, a partir del mes de diciembre 2020, fueron depositadas en la Caja Única.

NOTA 4		SALDOS		
NOMBRE	CUENTA	Periodo Actual	Periodo Anterior	%
Inversiones a corto plazo	1.1.2.	26.189.803,50	38.388.902,06	-31,78

Detalle de Inversiones a Corto Plazo		SALDOS		
Cuenta	Nombre	Periodo Actual	Periodo Anterior	%
1.1.2.01.	Títulos y valores a valor razonable a corto plazo	0,00	0,00	0,00
1.1.2.02.	Títulos y valores a costo amortizado a corto plazo	26.189.803,50	38.388.902,06	-31,78
1.1.2.03.	Instrumentos Derivados a corto plazo	0,00	0,00	0,00
1.1.2.98.	Otras inversiones a corto plazo	0,00	0,00	0,00
1.1.2.99.	Previsiones para deterioro de inversiones a corto plazo *	0,00	0,00	0,00

Revelación:

Las inversiones transitorias tanto en dólares como en colones, se realizan en instituciones del Sistema Bancario Nacional a través de diferentes instrumentos de inversión como son fondos de inversión, certificados de depósito a plazo, en puestos de bolsa por medio de bonos de estabilización monetaria tasa variables y cero cupones, fondos de inversión, etc.

Cuando las inversiones incluyen intereses acumulados a la compra se procede a registrar dicho monto en una cuenta por cobrar.

Los registros se clasifican por banco y por tipo de moneda.

Las inversiones en monedas diferentes al colón se revaloran mensualmente, utilizando el tipo de cambio de compra del Banco Central de Costa Rica, para las operaciones con el Sector Público no Bancario.

NOTA 5		SALDOS		
NOMBRE	CUENTA	Periodo Actual	Periodo Anterior	%
Cuentas a cobrar a corto plazo	1.1.3.	2.708.598,95	6.883.883,41	-60,65

Detalle de las cuentas a cobrar corto plazo		SALDOS		
Cuenta	Nombre	Periodo Actual	Periodo Anterior	%
1.1.3.01.	Impuestos a cobrar a corto plazo	153.327,68	0,00	0,00
1.1.3.02.	Contribuciones sociales a cobrar a corto plazo	0,00	0,00	0,00
1.1.3.03.	Ventas a cobrar a corto plazo	0,00	0,00	0,00
1.1.3.04.	Servicios y derechos a cobrar a corto plazo	1.022.263,44	957.766,97	6,73
1.1.3.05.	Ingresos de la propiedad a cobrar a corto plazo	7.683,91	0,00	0,00
1.1.3.06.	Transferencias a cobrar a corto plazo	0,00	4.359.231,49	0,00
1.1.3.07.	Préstamos a corto plazo	4.108,73	2.926,16	40,41
1.1.3.08.	Documentos a cobrar a corto plazo	1.292.916,54	442.043,42	192,49
1.1.3.09.	Anticipos a corto plazo	966.015,80	963.945,88	0,21
1.1.3.10.	Deudores por avales ejecutados a corto plazo	0,00	0,00	0,00
1.1.3.11.	Planillas salariales	0,00	0,00	0,00
1.1.3.12.	Beneficios Sociales	0,00	0,00	0,00
1.1.3.97.	Cuentas a cobrar en gestión judicial	0,00	0,00	0,00
1.1.3.98.	Otras cuentas a cobrar a corto plazo	267.422,07	1.050.815,36	-74,55
1.1.3.99.	Previsiones para deterioro de cuentas a cobrar a corto plazo *	-1.005.139,22	-892.845,87	12,58

Los rubros más importantes que componen la cuenta por cobrar son los siguientes:

1.1.3.04 Servicios y derechos a cobrar a corto plazo

Corresponde a las cuentas por cobra estudiantes que están conformados por créditos, laboratorios recargos, bienestar estudiantil, entre otros.

1.1.3.08 Documentos a cobrar a corto plazo

Corresponde a documentos por arreglos de pago a funcionarios, por incumplimientos de becas.

1.1.3.09 Anticipos a corto plazo

Corresponde a los adelantos que se realizan a los proveedores por pedidos al exterior, por compra de activos fijos.

Previsión de incobrables:

A continuación, se detalla el método utilizado para calcular la previsión de incobrables

Método de estimación por incobrables cuentas por cobrar estudiantes

- 1.1. Calcula para año indicado en la actividad 1, el porcentaje pendiente de cobro dividiendo el saldo total pendiente de cobro entre el monto total puesto al cobro.
- 1.2. Suma los porcentajes obtenidos en el punto anterior y lo divide entre cinco (son los años que se utilizan para obtener el dato), y determina el promedio del porcentaje pendiente de cobro de los últimos cinco años (también puede decirse que es el promedio de morosidad de los últimos cinco años).
- 1.3. Multiplica el promedio de morosidad de los últimos cinco años calculado en el punto anterior por el monto total puesto al cobro en el año inmediato anterior.
- 1.4. El dato calculado en el punto anterior constituye la estimación del monto que va a quedar incobrable de las sumas puestas a cobro en el año anterior.

Método de estimación por incobrables cuentas por cobrar

- e) Sobre los saldos de las cuentas por cobrar que presenten un saldo vencido menor de un año, no se realiza ninguna estimación.
- f) Sobre los saldos de las cuentas por cobrar que presentan un saldo vencido igual o mayor de 1 año, estimar un 20% de incobrable.
- g) Sobre los saldos de las cuentas por cobrar que presentan un saldo vencido igual o mayor de 2 años, estimar un 40% de incobrable.
- h) Sobre los saldos de las cuentas por cobrar que presentan un saldo vencido igual o mayor de 3 años, estimar un 60% de incobrable.

CODIGO INSTITUCIONAL	NOMBRE ENTIDAD	MONTO

Indicar el Método Utilizando

Método de estimación por incobrable	
Técnica de valoración	
Indicar los procedimientos utilizados para la determinación de los valores razonables para cada clase de activo financiero:	

Método de estimación por incobrable, cuentas por cobrar estudiantes

- 1.1. Calcula para año indicado en la actividad 1, el porcentaje pendiente de cobro dividiendo el saldo total pendiente de cobro entre el monto total puesto al cobro.
- 1.2. Suma los porcentajes obtenidos en el punto anterior y lo divide entre cinco (son los años que se utilizan para obtener el dato), y determina el promedio del porcentaje pendiente de cobro de

los últimos cinco años (también puede decirse que es el promedio de morosidad de los últimos cinco años).

1.3. Multiplica el promedio de morosidad de los últimos cinco años calculado en el punto anterior por el monto total puesto al cobro en el año inmediato anterior.

1.4. El dato calculado en el punto anterior constituye la estimación del monto que va a quedar incobrable de las sumas puestas a cobro en el año anterior.

Método de estimación por incobrables cuentas por cobrar estudiantes

a) Sobre los saldos de las cuentas por cobrar que presenten un saldo vencido menor de un año, no se realiza ninguna estimación.

b) Sobre los saldos de las cuentas por cobrar que presentan un saldo vencido igual o mayor de 1 año, estimar un 20% de incobrable.

c) Sobre los saldos de las cuentas por cobrar que presentan un saldo vencido igual o mayor de 2 años, estimar un 40% de incobrable.

d) Sobre los saldos de las cuentas por cobrar que presentan un saldo vencido igual o mayor de 3 años, estimar un 60% de incobrable.

Valores razonables de activos financieros:

Al reconocer inicialmente un activo financiero, se lo medirá por su valor razonable más los costos que sean directamente atribuibles a la transacción, excepto en el caso de un activo financiero que se contabilice al valor razonable con cambios en resultados. Los costos de transacción serán todos los costos directamente atribuibles a la adquisición, emisión o disposición de un activo financiero en los que no se hubiera incurrido en caso de no haberse adquirido, emitido o dispuesto el instrumento. Sin embargo, no incluirá costos de administración o de mantenimiento. Después del reconocimiento inicial, la entidad medirá los activos financieros, incluyendo aquellos derivados que sean activos, por sus valores razonables, sin deducir los costos de transacción en que pueda incurrir en la disposición del activo, con la excepción de los siguientes activos financieros:

a) préstamos y partidas a cobrar, que se valorarán al costo amortizado utilizando el método de la tasa de interés efectiva.

NOTA 6		SALDOS		
NOMBRE	CUENTA	Periodo Actual	Periodo Anterior	%
Inventarios	1.1.4.	30.792,18	30.792,19	0,00

Detalle por tipo de Inventarios

Cuenta	Nombre	SALDOS		
		Periodo Actual	Periodo Anterior	%
1.1.4.01.	Materiales y suministros para consumo y prestación de servicios	30.022,71	30.792,19	-2,50
1.1.4.02.	Bienes para la venta	0,00	0,00	0,00
1.1.4.03.	Materias primas y bienes en producción	0,00	0,00	0,00
1.1.4.04.	Bienes a Transferir sin contraprestación - Donaciones	769,47	0,00	0,00
1.1.4.99.	Previsiones para deterioro y pérdidas de inventario *	0,00	0,00	0,00

Método de Valuación de Inventario

Marque con X

Primeras en entrar, Primeras en salir (PEPS)	
--	--

Sistema de Inventarios

Marque con X

Periódico	
-----------	--

Permanente	
------------	--

Método de Estimación del Deterioro	Fecha
No. OFICIO/DECLARACIONES EN DETERIORO	
No. OFICIO/DECLARACIONES EN DETERIORO	
No. OFICIO/DECLARACIONES EN DETERIORO	

Autorización Uso de otro Método de Inventarios

Oficio de Autorización de	No. Oficio	Fecha
Contabilidad Nacional		

Revelación:

NOTA 7		SALDOS		
NOMBRE	CUENTA	Periodo Actual	Periodo Anterior	%
Otros activos a corto plazo	1.1.9.	20.569,18	0,00	100,00

Detalle de otros activos a corto plazo		SALDOS		
Cuenta	Nombre	Periodo Actual	Periodo Anterior	%
1.1.9.01.	Gastos a devengar a corto plazo	0,00	0,00	0,00
1.1.9.02.	Cuentas transitorias	20.569,18	0,00	0,00
1.1.9.99.	Activos a corto plazo sujetos a depuración contable	0,00	0,00	0,00

Revelación: Los rubros que componen esta cuenta es la de seguros por devengar, por un monto de €0 al mes de diciembre, la cuenta de algunos de los seguros que paga la institución son: vehículos, incendio, equipo electrónico, básica de accidentes.

Las cuentas transitorias son cuentas puentes que están pendientes de aplicar a las cuentas respectivas de adelanto de viaje y cuentas por cobrar, etc.

NOTA 8		SALDOS		
NOMBRE	CUENTA	Periodo Actual	Periodo Anterior	%
Inversiones a largo plazo	1.2.2.	2.100.729,55	2.278.980,44	-7,82

Detalle de las Inversiones a largo plazo		SALDOS		
Cuenta	Nombre	Periodo Actual	Periodo Anterior	%
1.2.2.01.	Títulos y valores a valor razonable a largo plazo	0,00	100.000,00	0,00
1.2.2.02.	Títulos y valores a costo amortizado a largo plazo	2.100.729,55	2.178.980,44	-3,59
1.2.2.03.	Instrumentos Derivados a largo plazo	0,00	0,00	0,00
1.2.2.98.	Otras inversiones a largo plazo	0,00	0,00	0,00
1.2.2.99.	Previsiones para deterioro de inversiones a largo plazo *	0,00	0,00	0,00

Revelación: Revelación: Las inversiones valores a largo plazo, tanto en dólares como en colones, se realizan en instituciones del Sistema Bancario Nacional a través de diferentes instrumentos de inversión como son fondos de inversión, certificados de depósito a plazo, en puestos de bolsa por medio de bonos de estabilización monetaria tasa variables y cero cupón, fondos de inversión, etc.

Cuando las inversiones incluyen intereses acumulados a la compra se procede a registrar dicho monto en una cuenta por cobrar.

Los registros se clasifican por banco y por tipo de moneda.

Las inversiones en monedas diferentes al colón se revaloran mensualmente, utilizando el tipo de cambio de compra del Banco Central de Costa Rica, para las operaciones con el Sector Público no Bancario.

Revelación: Total Inversiones Universidad Nacional, según notas 3, 4 y 8

NOTA 9		SALDOS		
NOMBRE	CUENTA	Periodo Actual	Periodo Anterior	%
Cuentas a cobrar a largo plazo	1.2.3.	55.204,86	0,00	100,00

Detalle de las Cuentas a cobrar a largo plazo		SALDOS		
Cuenta	Nombre	Periodo Actual	Periodo Anterior	%
1.2.3.03	Ventas a cobrar a largo plazo			
1.2.3.07	Préstamos a largo plazo			
1.2.3.08	Documentos a cobrar a largo plazo	55.204,86	0	
1.2.3.09	Anticipos a largo plazo			
1.2.3.10	Deudores por avales ejecutados a largo plazo			
1.2.3.98	Otras cuentas a cobrar a largo plazo			
1.2.3.99	Previsiones para deterioro de cuentas a cobrar a largo plazo *			

Indicar el Método Utilizado:

Método de estimación por incobrable	
Técnica de valoración	
Indicar los supuestos aplicados para la determinación de los valores razonables para cada clase de activo financiero:	

Detalle de cuentas por cobrar l/p con otras entidades públicas:

CODIGO INTITUCIONAL	NOMBRE ENTIDAD	MONTO

Revelación: Corresponde a cuentas por cobrar a funcionarios por incumplimientos de becas, o sumas pagadas de más en beneficios a empleados, así como proveedores que han incumplido sus obligaciones.

NOTA 10		SALDOS		
NOMBRE	CUENTA	Periodo Actual	Periodo Anterior	%
Bienes no concesionados	1.2.5.	94.516.248,39	92.087.835,74	2,64

Cuenta	Nombre	SALDOS		
		Periodo Actual	Periodo Anterior	%
1.2.5.01.	Propiedades, planta y equipos explotados	89.381.421,65	72.660.934,48	23,01

1. ACTIVOS EN POSESION DE TERCEROS Y NO CONCESIONADOS

ACTIVO	PLACA / IDENTIFICACION	CONVENIO	PLAZO	VALOR LIBROS	EN	NOMBRE BENEFICIARIO

Norma / Política			Concepto	Referencia	
				Norma	Política
1	101		Medición y reconocimiento posterior al inicio	NICSP N° 17, Párrafo 42.	
1	101	1	Criterio general		
1	101	2	Criterio alternativo		

2. Proceso de Revaluación

Método de Costo

Propiedades de Inversión		SALDOS		
Cuenta	Nombre	Periodo Actual	Periodo Anterior	%
1.2.5.02	Propiedades de Inversión	0	0	

BASE CONTABLE

Marque con X, si cumple

Propiedades están debidamente registrados en Registro Nacional	
Propiedades cuentan con planos inscritos	
Se tiene control con el uso de las Propiedades	

Se tiene Propiedades ocupados ilegalmente.	
--	--

Activos Biológicos no Concesionados

		SALDOS		%
Cuenta	Nombre	Periodo Actual	Periodo Anterior	%
1.2.5.03	Activos Biológicos no Concesionados	0	0	

		SALDOS		
Cuenta	Nombre	Periodo Actual	Periodo Anterior	%
1.2.5.04.	Bienes de infraestructura y de beneficio y uso público en servicio	3.398.230,86	2.224.421,49	52,77

		SALDOS		
Cuenta	Nombre	Periodo Actual	Periodo Anterior	%
1.2.5.05.	Bienes históricos y culturales	17.185,46	17.185,46	0,00

Recursos Naturales en explotación

		SALDOS		%
Cuenta	Nombre	Periodo Actual	Periodo Anterior	%
1.2.5.06	Recursos Naturales en explotación	0	0	

Recursos Naturales en conservación

		SALDOS		%
Cuenta	Nombre	Periodo Actual	Periodo Anterior	%
1.2.5.07	Recursos Naturales en conservación	0	0	

		SALDOS		
Cuenta	Nombre	Periodo Actual	Periodo Anterior	%
1.2.5.08.	Bienes intangibles no concesionados	56.431,17	4.405,29	1180,99

		SALDOS		
Cuenta	Nombre	Periodo Actual	Periodo Anterior	%
1.2.5.99.	Bienes no concesionados en proceso de producción	1.662.979,25	17.180.889,02	-90,32

Revelación:

Los inmuebles, mobiliario y equipo se encuentran valuados de la siguiente forma: las adquisiciones al costo, las donaciones a valor de la factura, a su valor razonable previa investigación o por el costo asignado por un perito especialista en la materia a la fecha de la donación.

Los bienes propiedad, planta y equipo, renovaciones y mejoras importantes que aumenta la vida útil de un activo, se capitalizan.

De acuerdo con el sistema contable-presupuestario de la Institución las compras de activos fijos se registran en la cuenta de inversión bienes duraderos, cuando se afecta el presupuesto, no obstante, la contabilidad patrimonial los capitaliza reflejando su efecto en la cuenta patrimonial "Inversión de activos fijos".

Como criterios de capitalización de los activos fijos, la Universidad capitaliza los activos cuyos costos sean iguales o superiores al 25% del monto del salario base del oficinista 1 del Poder Judicial, tal como lo establece el anexo No.1, punto 2.1. de la Ley del Impuesto sobre la renta y su reglamento.

El método utilizado para registrar los gastos de depreciación es de línea recta, y la vida estimada, es la establece la directriz CN001-2009 "Valoración, revaluación, depreciación de Propiedad, planta y equipo" del 23 de noviembre 2009, se aplica de la siguiente manera:

- a) Maquinaria y equipo, equipo de transporte, equipo de comunicación, equipo y mobiliario de oficina, equipo sanitario y de laboratorio, equipo y mobiliario educación y recreativo y maquinaria y equipo diverso, se le aplica una vida útil de 10 años con un valor de rescate del 10%.
- d) Equipo y programas de cómputo, una vida útil de 5 años y no se le aplica valor de rescate.
- e) Edificios se le aplica una vida útil de 50 años

NOTA 11		SALDOS		
NOMBRE	CUENTA	Periodo Actual	Periodo Anterior	%
Bienes Concesionados	1.2.6	0	0	

Propiedad, planta y equipo Concesionados		SALDOS		
Cuenta	Nombre	Periodo Actual	Periodo Anterior	%
1.2.6.01	Propiedad, planta y equipo Concesionados			

Activos Biológicos Concesionados		SALDOS		
Cuenta	Nombre	Periodo Actual	Periodo Anterior	%

1.2.6.03	Activos Biológicos Concesionados			
----------	----------------------------------	--	--	--

Bienes de Infraestructura de Beneficio Público en servicio concesionados		SALDOS		
Cuenta	Nombre	Periodo Actual	Periodo Anterior	%
1.2.6.04	Bienes de Infraestructura de Beneficio Público en servicio concesionados			

Recursos Naturales Concesionados		SALDOS		
Cuenta	Nombre	Periodo Actual	Periodo Anterior	%
1.2.6.06	Recursos Naturales Concesionados			

Bienes Intangibles Concesionados		SALDOS		
Cuenta	Nombre	Periodo Actual	Periodo Anterior	%
1.2.6.08	Bienes Intangibles Concesionados			

Bienes Concesionados en proceso de producción		SALDOS		
Cuenta	Nombre	Periodo Actual	Periodo Anterior	%
1.2.6.99	Bienes Concesionados en proceso de producción			

Revelación:

NOTA 12		SALDOS		
NOMBRE	CUENTA	Periodo Actual	Periodo Anterior	%
Inversiones Patrimoniales- Método de Participación	1.2.7	0	0	

Revelación:

NOTA 13		SALDOS		
NOMBRE	CUENTA	Periodo Actual	Periodo Anterior	%
Otros Activos a largo plazo	1.2.9	0	0	

Gastos a devengar a largo plazo		SALDOS		
Cuenta	Nombre	Periodo Actual	Periodo Anterior	%
1.2.9.01	Gastos a devengar a largo plazo			

Objetos de valor		SALDOS		
Cuenta	Nombre	Periodo Actual	Periodo Anterior	%
1.2.9.03	Objetos de valor			

Activos a largo plazo sujetos a Depuración Contable		SALDOS		
Cuenta	Nombre	Periodo Actual	Periodo Anterior	%
1.2.9.99	Activos a largo plazo sujetos a Depuración Contable			

Revelación:

NOTA 14		SALDOS		
NOMBRE	CUENTA	Periodo Actual	Periodo Anterior	%
Deudas a corto plazo	2.1.1.	10.782.362,39	11.667.237,24	-7,58

		SALDOS		
Cuenta	Nombre	Periodo Actual	Periodo Anterior	%
2.1.1.01.	Deudas comerciales a corto plazo	140.187,01	0,00	100,00

		SALDOS		
Cuenta	Nombre	Periodo Actual	Periodo Anterior	%
2.1.1.02.	Deudas sociales y fiscales a corto plazo	10.520.764,72	11.535.281,12	-8,79

Transferencias a pagar a corto plazo		SALDOS		
Cuenta	Nombre	Periodo Actual	Periodo Anterior	%
2.1.1.03	Transferencias a pagar a corto plazo	0	0	

Documentos a pagar corto plazo		SALDOS		
Cuenta	Nombre	Periodo Actual	Periodo Anterior	%
2.1.1.04	Documentos a pagar corto plazo	0	0	
Inversiones patrimoniales a pagar corto plazo		SALDOS		
Cuenta	Nombre	Periodo Actual	Periodo Anterior	%
2.1.1.05	Inversiones patrimoniales a pagar corto plazo	0	0	

Deudas por avales ejecutados a corto plazo		SALDOS		
Cuenta	Nombre	Periodo Actual	Periodo Anterior	%
2.1.1.06	Deudas por avales ejecutados a corto plazo	0	0	

Deudas por anticipos a corto plazo		SALDOS		
Cuenta	Nombre	Periodo Actual	Periodo Anterior	%
2.1.1.07	Deudas por anticipos a corto plazo	0	0	

Deudas por planillas salariales		SALDOS		
Cuenta	Nombre	Periodo Actual	Periodo Anterior	%
2.1.1.08	Deudas por planillas salariales	0	0	

Deudas por créditos fiscales a favor de terceros c/p		SALDOS		
Cuenta	Nombre	Periodo Actual	Periodo Anterior	%
2.1.1.13	Deudas por créditos fiscales a favor de terceros c/p	0	0	

Cuenta	Nombre	SALDOS		
		Periodo Actual	Periodo Anterior	%
2.1.1.99.	Otras deudas a corto plazo	121.410,66	131.956,12	-7,99

Revelación:

Los principales rubros que conforman esta cuenta son los siguientes:

DESCRIPCION	PERIODO ACTUAL	PERIODO ANTERIOR
Proveedores	140.187,01	0,00
Cheques anulados vencimiento	54.162,79	52.134,68
Beneficios a empleados	10.130.152,02	10.520.860,67

-Proveedores, generalmente estas cuentas tienen un plazo para su pago de 30 días.

-Cheques anulados por vencimiento, corresponde a los cheques que han transcurrido un plazo de 4 meses y no han sido retirados en ventanilla para su cobro, si en el transcurso de 4 años no se solicita la reposición, se limpiará la cuenta por pagar y se registrará un ingreso.

Beneficios a empleados: Corresponde a las cuentas por pagar generadas por los beneficios que se originan de los gastos por planillas, como lo es: aguinaldo, salario escolar, cuotas patronales (enfermedad y maternidad, fondos de pensiones).

Las partidas más significativas para este rubro son las siguientes, y se muestran en miles de colones.

DESCRIPCION	PERIODO ACTUAL	PERIODO ANTERIOR
Décimo tercer mes	217.517,54	218.139,25
Salario Escolar	7.048.168,75	6.992.873,41
Fondo Cesantía Institucional	1.944.207,33	1.807.617,10
C.C.S.S.	424.626,17	1.020.865,01

Detalle de cuentas por pagar c/p con otras entidades públicas

CODIGO INSTITUCIONAL	NOMBRE ENTIDAD	MONTO

NOTA 15		SALDOS		
NOMBRE	CUENTA	Periodo Actual	Periodo Anterior	%
Endeudamiento Público a corto plazo	2.1.2	0,00	293.722,58	-100,00

Títulos y valores de la Deuda Pública a pagar a c/p

		SALDOS		
Cuenta	Nombre	Periodo Actual	Periodo Anterior	%
2.1.2.01	Títulos y valores de la Deuda Pública a pagar a c/p	0	0	

Cuenta	Nombre	SALDOS		
		Periodo Actual	Periodo Anterior	%
2.1.2.02.	Préstamos a pagar a corto plazo	0,00	293.722,58	-100,00

Deudas asumidas a corto plazo		SALDOS		
Cuenta	Nombre	Periodo Actual	Periodo Anterior	%
2.1.2.03	Deudas asumidas a corto plazo	0	0	

Endeudamiento de Tesorería a corto plazo		SALDOS		
Cuenta	Nombre	Periodo Actual	Periodo Anterior	%
2.1.2.04	Endeudamiento de Tesorería a corto plazo	0	0	

Endeudamiento público a valor razonable		SALDOS		
Cuenta	Nombre	Periodo Actual	Periodo Anterior	%
2.1.2.05	Endeudamiento público a valor razonable	0	0	

Revelación: En el año 2020, se cancelaron los préstamos que se mantenía con el Banco Nacional y Banco Popular.

NOTA 16		SALDOS		
NOMBRE	CUENTA	Periodo Actual	Periodo Anterior	%
Fondos de terceros y en garantía	2.1.3.	245.483,62	167.186,41	46,83

Fondos de terceros en Caja Única		SALDOS		
Cuenta	Nombre	Periodo Actual	Periodo Anterior	%
2.1.3.01	Fondos de terceros en Caja Única	0	0	

Recaudación por cuentas de terceros		SALDOS		
Cuenta	Nombre	Periodo Actual	Periodo Anterior	%
2.1.3.02	Recaudación por cuentas de terceros	0	0	

		SALDOS		
Cuenta	Nombre	Periodo Actual	Periodo Anterior	%
2.1.3.03.	Depósitos en garantía	161.742,49	167.186,41	-3,26

		SALDOS		
Cuenta	Nombre	Periodo Actual	Periodo Anterior	%
2.1.3.99.	Otros fondos de terceros	83.741,13	0,00	100,00

Revelación: Corresponde a los depósitos de dinero dados para garantizar la participación y cumplimiento de los proveedores.

Dineros recibidos de terceras personas, para ser trasladados posteriormente a quien corresponda como lo es la póliza estudiantil, este dinero debe ser trasladado al INS, dinero recibido para posterior ser trasladado a la FUNDAUNA, y seguro voluntario de los estudiantes, que debe ser trasladado a la CCSS.

NOTA 17		SALDOS		
NOMBRE	CUENTA	Periodo Actual	Periodo Anterior	%
Provisiones y reservas técnicas a corto plazo	2.1.4.	0,00	0,00	0,00

Provisiones a corto plazo		SALDOS		
Cuenta	Nombre	Periodo Actual	Periodo Anterior	%
2.1.4.01	Provisiones a corto plazo	0	0	

Reservas técnicas a corto plazo		SALDOS		
Cuenta	Nombre	Periodo Actual	Periodo Anterior	%
2.1.4.02	Reservas técnicas a corto plazo	0	0	

Revelación:

NOTA 18		SALDOS		
NOMBRE	CUENTA	Periodo Actual	Periodo Anterior	%
Otros pasivos a corto plazo	2.1.9.	17.322,56	624,02	2.675,96

		SALDOS		
Cuenta	Nombre	Periodo Actual	Periodo Anterior	%
2.1.9.01.	Ingresos a devengar a corto plazo	44,56	0,00	100,00

Instrumentos derivados a pagar a corto plazo		SALDOS		
Cuenta	Nombre	Periodo Actual	Periodo Anterior	%
2.1.9.02	Instrumentos derivados a pagar a corto plazo	0	0	

		SALDOS		
Cuenta	Nombre	Periodo Actual	Periodo Anterior	%
2.1.9.99.	Pasivos a corto plazo sujetos a depuración contable	17.278,00	624,02	2668,82

Revelación: Corresponde a montos que se encuentran en cuentas contables puente para posteriormente aplicar a cuentas por cobrar.

2.PASIVO

2.2 PASIVO NO CORRIENTE

NOTA 19		SALDOS		
NOMBRE	CUENTA	Periodo Actual	Periodo Anterior	%
Deudas a largo plazo	2.2.1.	0,00	2.888,98	0,00

Deudas comerciales a largo plazo		SALDOS		
Cuenta	Nombre	Periodo Actual	Periodo Anterior	%
2.2.1.01	Deudas comerciales a largo plazo	0	0	

Deudas sociales y fiscales a largo plazo		SALDOS		
Cuenta	Nombre	Periodo Actual	Periodo Anterior	%
2.2.1.02	Deudas sociales y fiscales a largo plazo	0	0	

Documentos a pagar a largo plazo		SALDOS		
Cuenta	Nombre	Periodo Actual	Periodo Anterior	%
2.2.1.04	Documentos a pagar a largo plazo	0	0	

Inversiones Patrimoniales a pagar largo plazo		SALDOS		
Cuenta	Nombre	Periodo Actual	Periodo Anterior	%
2.2.1.05	Inversiones Patrimoniales a pagar largo plazo	0	0	

Deudas por avales ejecutados a largo plazo		SALDOS		
Cuenta	Nombre	Periodo Actual	Periodo Anterior	%
2.2.1.06	Deudas por avales ejecutados a largo plazo	0	0	

Deudas por anticipos a largo plazo		SALDOS		
Cuenta	Nombre	Periodo Actual	Periodo Anterior	%
2.2.1.07	Deudas por anticipos a largo plazo			

		SALDOS		
Cuenta	Nombre	Periodo Actual	Periodo Anterior	%
2.2.1.99.	Otras deudas a largo plazo	0,00	2.888,98	-100,00

Revelación:

Detalle de cuentas por pagar l/p con otras entidades públicas

CODIGO INSTITUCIONAL	NOMBRE ENTIDAD	MONTO

NOTA 20		SALDOS		
NOMBRE	CUENTA	Periodo Actual	Periodo Anterior	%
Endeudamiento público a largo plazo	2.2.2.	0,00	179.172,78	-100,00

Títulos y valores de la Deuda Pública a pagar a largo plazo		SALDOS		
Cuenta	Nombre	Periodo Actual	Periodo Anterior	%
2.2.2.01	Títulos y valores de la Deuda Pública a pagar a largo plazo	0	0	

		SALDOS		
Cuenta	Nombre	Periodo Actual	Periodo Anterior	%
2.2.2.02.	Préstamos a pagar a largo plazo	0,00	179.172,78	-100,00

Deudas asumidas a largo plazo		SALDOS		
Cuenta	Nombre	Periodo Actual	Periodo Anterior	%
2.2.2.03	Deudas asumidas a largo plazo	0	0	

Revelación: Se cancelaron los préstamos que se tenían con el Banco Nacional y el Banco Popular

NOTA 21		SALDOS		
NOMBRE	CUENTA	Periodo Actual	Periodo Anterior	%
Fondos de terceros y en garantía	2.2.3	0	0	

Fondos de terceros en Caja Única		SALDOS		
Cuenta	Nombre	Periodo Actual	Periodo Anterior	%
2.2.3.01	Fondos de terceros en Caja Única	0	0	

Otros fondos de terceros		SALDOS		
Cuenta	Nombre	Periodo Actual	Periodo Anterior	%
2.2.3.99	Otros fondos de terceros	0	0	

Revelación:

NOTA 22		SALDOS		
NOMBRE	CUENTA	Periodo Actual	Periodo Anterior	%
Provisiones y reservas técnicas a largo plazo	2.2.4	0	0	

Provisiones a largo plazo		SALDOS		
Cuenta	Nombre	Periodo Actual	Periodo Anterior	%
2.2.4.01	Provisiones a largo plazo	0	0	
Reservas Técnicas a largo plazo		SALDOS		
Cuenta	Nombre	Periodo Actual	Periodo Anterior	%
2.2.4.02	Reservas Técnicas a largo plazo	0	0	

Revelación:

NOTA 23		SALDOS		
NOMBRE	CUENTA	Periodo Actual	Periodo Anterior	%
Otros Pasivos a largo plazo	2.2.9	0	0	

Ingresos a devengar a largo plazo		SALDOS		
Cuenta	Nombre	Periodo Actual	Periodo Anterior	%
2.2.9.01	Ingresos a devengar a largo plazo	0	0	

Instrumentos derivados a pagar largo plazo		SALDOS		
Cuenta	Nombre	Periodo Actual	Periodo Anterior	%
2.2.9.02	Instrumentos derivados a pagar largo plazo	0	0	

Pasivos a largo plazo sujetos a Depuración Contable		SALDOS		
Cuenta	Nombre	Periodo Actual	Periodo Anterior	%
2.2.9.99	Pasivos a largo plazo sujetos a Depuración Contable			

Revelación:

NOTA 24		SALDOS		
NOMBRE	CUENTA	Periodo Actual	Periodo Anterior	%
Capital	3.1.1.	523,80	523,81	0,00

		SALDOS		
Cuenta	Nombre	Periodo Actual	Periodo Anterior	%
3.1.1.01.	Capital inicial	523,80	523,81	0,00

Incorporaciones al Capital		SALDOS		
Cuenta	Nombre	Periodo Actual	Periodo Anterior	%
3.1.1.02	Incorporaciones al Capital	0	0	

Revelación: El capital inicial está conformado por el depósito No.826301 del 01 de mayo de 1973

NOTA 25		SALDOS		
NOMBRE	CUENTA	Periodo Actual	Periodo Anterior	%
Transferencias de capital	3.1.2.	8.385.980,00	8.385.980,00	0,00

		SALDOS		
Cuenta	Nombre	Periodo Actual	Periodo Anterior	%
3.1.2.01.	Donaciones de capital	8.385.980,00	8.385.980,00	0,00

Otras Transferencias de Capital		SALDOS		
Cuenta	Nombre	Periodo Actual	Periodo Anterior	%
3.1.2.99	Otras Transferencias de Capital	0	0	
Justificar				

Revelación: Está conformada por contribuciones y donaciones tanto de entes internos como el Gobierno Central, Ministerio de Planificación, Privados y entes externos como el BID, BCEI, otros organismos internacionales y el Capital Inicial

DESCRIPCION	2020
SUPERAVIT POR DONACION	1.730.058,32
BANCO INTERAM.DONAC	554.087,21
DONACION BCIE	154.541,22
DONACION MIDEPLAN	15.000,00
DONACION HACIENDA- BCIE	5.932.293,24
TOTAL	8.385.980,00

Cuadro de análisis de composición Capital Inicial

Fecha	Entidad que aporta	Sector	Monto	Documento	Tipo de aporte
01-05-73	Escuela Normal Costa Rica	Educación	523,81	826301	
TOTAL			523,81		

No se aplicó ninguna metodología para calcular el capital inicial, ya que se contó con la información correspondiente al primer depósito que se hizo para tal efecto.

Fecha	Tipo de aporte	Fundamento Jurídico

NOTA 26		SALDOS		
NOMBRE	CUENTA	Periodo Actual	Periodo Anterior	%
Reservas	3.1.3.	505.376,70	505.376,71	0,00

		SALDOS		
Cuenta	Nombre	Periodo Actual	Periodo Anterior	%
3.1.3.01.	Revaluación de bienes	505.376,70	505.376,71	0,00

Otras Reservas		SALDOS		
Cuenta	Nombre	Periodo Actual	Periodo Anterior	%
3.1.3.99	Otras Reservas	0	0	
Justificar				

Revelación:

NOTA 27		SALDOS		
NOMBRE	CUENTA	Periodo Actual	Periodo Anterior	%
Variaciones no asignables a reservas	3.1.4	0	0	

Diferencias de conversión de moneda extranjera		SALDOS		
Cuenta	Nombre	Periodo Actual	Periodo Anterior	%
3.1.4.01	Diferencias de conversión de moneda extranjera	0	0	

Diferencias de Valor Razonable de activos financieros destinados a la venta		SALDOS		
Cuenta	Nombre	Periodo Actual	Periodo Anterior	%
3.1.4.02	Diferencias de Valor Razonable de activos financieros destinados a la venta	0	0	

Diferencias de Valor Razonable de instrumentos financieros designados como cobertura		SALDOS		
Cuenta	Nombre	Periodo Actual	Periodo Anterior	%
3.1.4.03	Diferencias de Valor Razonable de instrumentos financieros designados como cobertura	0	0	

Otras variaciones no asignables a reservas		SALDOS		
Cuenta	Nombre	Periodo Actual	Periodo Anterior	%
3.1.4.99	Otras variaciones no asignables a reservas	0	0	
Justificar				

Revelación:

NOTA 28		SALDOS		
NOMBRE	CUENTA	Periodo Actual	Periodo Anterior	%
Resultados Acumulados	3.1.5.	117.274.000,46	124.985.329,54	-6,17

		SALDOS		
Cuenta	Nombre	Periodo Actual	Periodo Anterior	%
3.1.5.01.	Resultados acumulados de ejercicios anteriores	124.992.290,94	83.860.932,85	49,05

		SALDOS		
Cuenta	Nombre	Periodo Actual	Periodo Anterior	%
3.1.5.02.	Resultado del ejercicio	-7.718.290,48	41.124.396,69	-118,77

Revelación:

3.1.5.01 Monto correspondiente a resultados acumulados provenientes de ejercicios anteriores de la institución.

3.1.5.02 Corresponde al Superávit obtenido, por la diferencia entre los ingresos y gastos de la institución, durante el período 2020.

Es muy importante revelar, que, a partir del año 2020, la Universidad Nacional, ingresó con nuevos módulos financieros, lo que permitió que hubiera una separación de la Contabilidad Patrimonial y la Contabilidad Presupuestaria, lo que originó es que antes del año 2020, el superávit presupuestario, debía ingresar a la Contabilidad Patrimonial, como un ingreso, ya que se tenía un solo ingreso de la información financiera, tanto presupuestaria, como patrimonial

NOTA 29		SALDOS		
NOMBRE	CUENTA	Periodo Actual	Periodo Anterior	%

Intereses Minoritarios- Participaciones en el Patrimonio Entidades Controladas	3.2.1	0	0	
--	-------	---	---	--

Intereses Minoritarios- Participaciones en el Patrimonio de Entidades del Sector Gobierno General		SALDOS		
Cuenta	Nombre	Periodo Actual	Periodo Anterior	%
3.2.1.01	Intereses Minoritarios- Participaciones en el Patrimonio de Entidades del Sector Gobierno General	0	0	

Intereses Minoritarios- Participaciones en el Patrimonio de Empresas Públicas e Instituciones Públicas Financieras		SALDOS		
Cuenta	Nombre	Periodo Actual	Periodo Anterior	%
3.2.1.02	Intereses Minoritarios- Participaciones en el Patrimonio de Empresas Públicas e Instituciones Públicas Financieras	0	0	

Revelación:

NOTA 30		SALDOS		
NOMBRE	CUENTA	Periodo Actual	Periodo Anterior	%
Intereses Minoritarios- Evolución	3.2.2	0	0	

Intereses Minoritarios- Evolución por Reservas		SALDOS		
Cuenta	Nombre	Periodo Actual	Periodo Anterior	%
3.2.2.01	Intereses Minoritarios- Evolución por Reservas	0	0	

Intereses Minoritarios- Evolución por variaciones no asignables a Reservas		SALDOS		
Cuenta	Nombre	Periodo Actual	Periodo Anterior	%
3.2.2.02	Intereses Minoritarios- Evolución por variaciones no asignables a Reservas	0	0	

Intereses Minoritarios- Evolución por Resultados Acumulados		SALDOS		
Cuenta	Nombre	Periodo Actual	Periodo Anterior	%
3.2.2.03	Intereses Minoritarios- Evolución por Resultados Acumulados	0	0	

Intereses Minoritarios- Evolución por Otros Componentes de Patrimonio		SALDOS		
Cuenta	Nombre	Periodo Actual	Periodo Anterior	%
3.2.2.99	Intereses Minoritarios- Evolución por Otros Componentes de Patrimonio	0	0	

Revelación:

NOTAS ESTADO DE RENDIMIENTO FINANCIERO

NOTA 31		SALDOS		
Nombre	Cuenta	Periodo Actual	Periodo Anterior	%
Impuestos sobre los ingresos, las utilidades y las ganancias de capital	4.1.1.	0,00	0,00	0,00

Revelación:

NOTA 32		SALDOS		
Nombre	Cuenta	Periodo Actual	Periodo Anterior	%
Impuestos sobre la propiedad	4.1.2.	0,00	0,00	0,00

Revelación:

NOTA 33		SALDOS		
Nombre	Cuenta	Periodo Actual	Periodo Anterior	%
Impuestos sobre bienes y servicios	4.1.3.	0,00	100,60	-100,00

Revelación:

NOTA 34		SALDOS		
Nombre	Cuenta	Periodo Actual	Periodo Anterior	%
Impuestos sobre el comercio exterior y transacciones internacionales	4.1.4.	0,00	0,00	0,00

Revelación:

NOTA 35		SALDOS		
Nombre	Cuenta	Periodo Actual	Periodo Anterior	%
Otros impuestos	4.1.9.	0,00	1.012,03	0,00

Revelación: Corresponde a la Ley del Cemento No. 6849

NOTA 36		SALDOS		
Nombre	Cuenta	Periodo Actual	Periodo Anterior	%
Contribuciones al seguro de salud	4.2.1.	0,00	0,00	0,00

Revelación:

NOTA 37		SALDOS		
Nombre	Cuenta	Periodo Actual	Periodo Anterior	%
Contribuciones sociales diversas	4.2.9.	0,00	0,00	0,00

Revelación:

NOTA 38		SALDOS		
Nombre	Cuenta	Periodo Actual	Periodo Anterior	%
Multas y sanciones administrativas	4.3.1.	0,00	0,00	0,00

Revelación:

NOTA 39		SALDOS		
Nombre	Cuenta	Periodo Actual	Periodo Anterior	%
Remates y confiscaciones de origen no tributario	4.3.2.	0,00	0,00	0,00

Revelación:

NOTA 40		SALDOS		
Nombre	Cuenta	Periodo Actual	Periodo Anterior	%
Ventas de bienes y servicios	4.4.1.	130.741,43	754.426,83	-82,67

Revelación: Este rubro corresponde generalmente a la venta de servicios por estudios realizados a instituciones públicas como lo es la Aresep, Ministerio de Salud, Ministerio de Obras Públicas y empresas privadas

NOTA 41		SALDOS		
Nombre	Cuenta	Periodo Actual	Periodo Anterior	%
Derechos administrativos	4.4.2.	5.164.156,89	4.781.728,34	8,00

Revelación: En este rubro se registra todo lo concerniente a los cobros administrativos que se generan por los servicios de educación que se les cobra a los estudiantes, como lo es:

Derechos de matrícula, graduación, laboratorios, reconocimientos, cuota de Bienestar Estudiantil, certificaciones, etc.

Por la situación presentada por la pandemia, la Universidad no cobrará los créditos a los estudiantes en el primer ciclo. Por lo tanto, en último trimestre se realizará una reversión del monto que no se cobrará.

NOTA 42		SALDOS		
Nombre	Cuenta	Periodo Actual	Periodo Anterior	%
Comisiones por préstamos	4.4.3.	0,00	0,00	0,00

Revelación:

NOTA 43		SALDOS		
Nombre	Cuenta	Periodo Actual	Periodo Anterior	%
Resultados positivos por ventas de inversiones	4.4.4.	0,00	0,00	0,00

Revelación:

NOTA 44		SALDOS		
Nombre	Cuenta	Periodo Actual	Periodo Anterior	%
Resultados positivos por ventas e intercambio de bienes	4.4.5.	0,00	0,00	0,00

Revelación:

NOTA 45		SALDOS		
Nombre	Cuenta	Periodo Actual	Periodo Anterior	%
Resultados positivos por la recuperación de dinero mal acreditado de periodos anteriores	4.4.6.	0,00	0,00	0,00

Revelación:

NOTA 46		SALDOS		
Nombre	Cuenta	Periodo Actual	Periodo Anterior	%
Rentas de inversiones y de colocación de efectivo	4.5.1.	2.532.018,24	4.050.744,23	-37,49

Revelación: Corresponde a los ingresos generados por intereses en títulos valores y equivalentes de efectivo. Estas inversiones la Universidad las mantiene para obtener un mejor rendimiento del dinero que tiene para enfrentar el pago de transacciones. A continuación, se muestra un detalle de la conformación de las inversiones:

UNIVERSIDAD NACIONAL
PROGRAMA DE GESTIÓN FINANCIERA
DEPARTAMENTO DE CONTABILIDAD

RESUMEN DE ANÁLISIS DE CUENTA AG Y AX - TÍTULOS Y FONDOS DE INVERSIÓN -

31 de diciembre de 2020

COMPOSICIÓN DE SALDOS

UNA RECURSOS GENERALES

INSTRUMENTO	No INVERSIÓN	PRIMA/D ESCTO %	T.C.	TASA DE INTERES ANUAL	MONTO INVERSIÓN EN COLONES	FECHA INVER.	FECHA VENC.	CTA
BEMV I/p	1073678180	102,750		3,220%	350.000.000,00	13/03/2007	22/09/2021	1.2.2.02.02.06.1.23100.01
BEMV I/p	1073678228	102,750		3,220%	100.000.000,00	13/03/2007	22/09/2021	1.2.2.02.02.06.1.23100.01
BEM	20031369333	106,560		8,500%	1.130.000.000,00	16/03/2020	27/10/2021	1.2.2.02.02.06.1.23100.01
BEM	20031870398	101,890		9,476%	2.000.000.000,00	19/03/2020	10/03/2021	1.1.2.02.02.06.1.23100.01
					3.580.000.000,00			

UNA RECURSOS GENERALES -BANCO POPULAR-

INSTRUMENTO	No INVERSIÓN	PRIMA/D ESCTO %	T.C.	TASA DE INTERES ANUAL	MONTO INVERSIÓN EN COLONES	FECHA INVER.	FECHA VENC.	CTA
CDP	20050781026	100,226		4,450%	1.500.000.000,00	08/05/2020	07/05/2021	1.1.2.02.02.06.1.21103.04
CDP	20050781028	100,226		4,450%	2.000.000.000,00	08/05/2020	07/05/2021	1.1.2.02.02.06.1.21103.04
CDP	20050781030	100,226		4,450%	1.500.000.000,00	08/05/2020	07/05/2021	1.1.2.02.02.06.1.21103.04
					5.000.000.000,00			

FONDO DE CESANTIA INSTITUCIONAL

INSTRUMENTO	No INVERSIÓN	PRIMA %	Desc	TASA DE INTERES ANUAL	MONTO INVERSIÓN EN COLONES	FECHA INVER.	FECHA VENC.	CTA
cdp	19101631166	103,930		9,476%	100.000.000,000	17/10/2019	10/02/2021	1.1.2.02.02.06.1.23100.07
TP	20011453779	108,340		10,442%	323.000.000,000	15/01/2020	27/07/2022	1.2.2.02.02.01.1.11206.07
bem	20020659925	104,510		8,630%	100.000.000,000	07/02/2020	28/04/2021	1.1.2.02.02.06.1.23100.07
bem	20020659894	107,370		9,568%	150.000.000,000	07/02/2020	08/09/2021	1.1.2.02.02.06.1.23100.07
bem	20031369333	106,560		8,500%	370.000.000,000	16/03/2020	27/10/2021	1.1.2.02.02.06.1.23100.07
cdp	20100209480	100,000		3,500%	732.000.000,000	05/10/2020	05/10/2021	1.1.2.02.02.06.3.21103.07
					1.775.000.000,00			

RECURSOS GENERALES BN -UNIDADES DE DESARROLLO

No INVERSIÓN	UNID.DESARR.	PRIMA %	T.C.	TASA DE INTERES ANUAL	MONTO INVERSIÓN EN COLONES	FECHA INVER.	FECHA VENC.	CTA
1073833316 UD TUDES	500.000,00	102,210	920,085	1,003%	460.042.500,000	19/12/2007	12/01/2022	1.2.2.02.02.01.1.11206.03
1083838994 UD TUDES	1.000.000,00	102,210	920,085	1,003%	920.085.000,000	09/01/2008	12/01/2022	1.2.2.02.02.01.1.11206.03
1083902484 UD TUDES	85.000,00	113,800	920,085	1,003%	78.207.225,000	02/05/2008	12/01/2022	1.2.2.02.02.01.1.11206.03
					1.458.334.725,00			

CERTIFICADOS A PLAZO BANCO NACIONAL COSTA RICA COLONES				
CTA	DESCRIPCION	No operación	AUXILIAR	BALANCE
1.1.2.02.02.06.1.21103.10	Titulos Banco Nacional de	12020013748	2.700.000.000,00	
1.1.2.02.02.06.1.21103.10	Titulos Banco Nacional de	12020013870	2.000.000.000,00	
1.1.2.02.02.06.1.21103.10	Titulos Banco Nacional de	12020014299	3.000.000.000,00	
1.1.2.02.02.06.1.21103.10	Titulos Banco Nacional de	10200014400	2.000.000.000,00	
		TOTAL	9.700.000.000,00	9.700.000.000,00

BANCO POPULAR-UNIDADES DE DESARROLLO								
No INVERSIÓN	UNID.DESARR.	PRIMA %	T.C.	TASA DE INTERES ANUAL	MONTO INVERSIÓN EN COLONES	FECHA INVER.	FECHA VENC.	CTA
TUDES 1083882011	200.000,00	112,990	920,085	1,003%	184.017.000,000	26/3/2008	23/3/2011	1.2.2.02.02.01.1.11206.06
TUDES 1083882032	100.000,00	113,090	920,085	1,003%	92.008.500,000	26/3/2008	12/1/2022	1.2.2.02.02.01.1.11206.06
					276.025.500,000			

CERTIFICADOS A PLAZO BANCO NACIONAL COSTA RICA DOLARES							
CTA	DESCRIPCION	No operación	AUXILIAR \$\$\$	AUXILIAR ¢¢	BALANCE	DIFERENCIA	
1.1.2.02.02.06.1.21103.11	Titulos Ba	20040007793	37.337,68	22.967.153,72			
1.1.2.02.02.06.1.21103.11	Titulos Ba	20040007777	22.338,01	13.740.556,71			
		TOTAL		36.707.710,43	36.707.710,43	0,00	
					tipo de cambio	615,12	

CERTIFICADOS A PLAZO BANCO COSTA RICA				
CTA	DESCRIPCION	AUXILIAR	BALANCE	
1.1.2.02.02.06.1.21101.09	Titulos BCR Colones	65421509	2.178.000.000,00	
1.1.2.02.02.06.1.21101.09	Titulos BCR Colones	65457311	2.344.931.000,00	
1.1.2.02.02.06.1.21101.09	Titulos BCR Colones	65556750	1.200.000.000,00	
	TOTAL	5.722.931.000,00	5.722.931.000,00	

EQUIVALENTE A EFECTIVO FONDOS DE INVERSIÓN				
CTA	DESCRIPCION	AUXILIAR \$\$\$	AUXILIAR ¢¢	BALANCE
1.1.1.02.01.02.0.22125.01	F.I. PORT BCR COLONES, RECURSOS GENERALES		16.407.603,15	16.407.603,15
1.1.1.02.01.02.0.22125.02	F.I. PORT. BCR COLONES, OVSICORI		2.240.402.982,44	2.240.402.982,44
1.1.1.02.01.02.0.22128.01	F.I. BN DINERFONDO COLONES, RECURSOS GENERALES		115.322.865,64	115.322.865,64
1.1.1.02.01.02.0.22128.02	F.I. BN DINERFONDO DOLARES, RECURSOS GENERALES	863,82	531.352,96	531.352,96
1.1.1.02.01.02.0.22128.03	F.I. BN DINERFONDO COLONES, UNIDAD ESPECIALIZADA		26.389.747,38	26.389.747,38
1.1.1.02.01.02.0.22128.04	F.I. BN DINERFONDO DOLARES, UNIDAD ESPECIALIZADA	767,34	472.006,18	472.006,07
1.1.1.02.01.02.0.22128.05	F.I. BN DINERFONDO COLONES, CESANTIA INSTITUCIONAL		20.329.486,66	20.329.486,66
1.1.1.02.01.02.0.22128.06	F.I. BN FONDEPOSITO COLONES, RECURSOS GENERALES		33.655.896,41	33.655.896,41
1.1.1.02.01.02.0.22128.07	F.I. BN FONDEPOSITO COLONES, FONDO DE BECAS		1.402.694,87	1.402.694,87
1.1.1.02.01.02.0.22240.01	F.I. POPULAR MERCADO DE DINERO COLONES, UNA		53.401.937,09	53.401.937,09
1.1.1.02.01.02.0.22240.02	F.I. POPULAR MERCADO DE DINERO DOLARES, UNA	7.243,43	4.455.578,66	4.455.578,63
	total	8.874,59	2.512.772.151,44	2.512.772.151,30

NOTA 47		SALDOS		
Nombre	Cuenta	Periodo Actual	Periodo Anterior	%
Alquileres y derechos sobre bienes	4.5.2.	27.367,49	42.560,12	-35,70

Revelación: Corresponde al alquiler de edificios a la Fundación y a la Asouna, así como el alquiler de sodas.

La disminución porcentual mostrada en los ingresos, es debido a que, por la situación de la pandemia, las sodas que brindan el servicio a los estudiantes se mantienen cerradas, por lo tanto, no pagaran la mensualidad por el alquiler.

NOTA 48		SALDOS		
Nombre	Cuenta	Periodo Actual	Periodo Anterior	%
Otros ingresos de la propiedad	4.5.9.	2.841,65	5.230,58	-45,67

Revelación: Corresponde a los ingresos por intereses de las cuentas por cobrar varias, como lo es arreglos de pago a estudiantes, por refinanciamiento de los créditos, así como el cobro a los funcionarios por los arreglos de pago por incumplimiento de las becas otorgadas.

NOTA 49		SALDOS		
Nombre	Cuenta	Periodo Actual	Periodo Anterior	%
Transferencias corrientes	4.6.1.	109.810.002,85	120.740.299,85	-9,05

Detalle de cuentas en relación al Ingreso por Transferencias Corrientes con otras Entidades Públicas

Cuenta Contable	Clasificador Institucional	Nombre de la Institución del Sector Público	Monto
4.6.1.02.06.99.0.21103	21103	21103Banco Nacional de Costa Rica (BNCR)	₡17.031,86
4.6.1.02.03.99.0.14161	14161	14161Consejo Nacional de Investigaciones Científicas y	₡29.187,37
4.6.1.02.03.99.0.14223	14223	14223Instituto Costarricense de Pesca y Acuicultura (IN	₡44.451,35
4.6.1.02.03.99.0.14162	14162	14162Consejo Nacional de Rectores (CONARE)	₡164.267,74
4.6.1.02.02.99.0.12554	12554	12554Comisión Nacional de Prevención de Riesgos y At	₡295.795,55
4.6.1.02.01.99.0.11206	11206	11206Ministerio de Hacienda (MHD)	₡109.185.730,73

Revelación: Los ingresos principales por transferencias son la Ley de Financiamiento Público FEES, Ley de Rentas Propias, Ministerio de Hacienda por el financiamiento con fondos del Banco Mundial y transferencias corrientes del Sector Externo.

NOTA 50		SALDOS		
Nombre	Cuenta	Periodo Actual	Periodo Anterior	%
Transferencias de capital	4.6.2.	0,00	0,00	0,00

Detalle de cuentas en relación al Ingreso de Transferencias de Capital con otras Entidades Públicas

CODIGO INSTITUCIONAL	NOMBRE DE LA ENTIDAD	MONTO

Revelación:

NOTA 51		SALDOS		
Nombre	Cuenta	Periodo Actual	Periodo Anterior	%
Resultados positivos por tenencia y por exposición a la inflación	4.9.1.	130.161,39	186.890,92	-30,35

Revelación: La Universidad posee inversiones en títulos valores y cuentas corrientes en dólares y euros, los que generaron una ganancia por diferencial cambiario, al momento de revalorarlas, así como las diferencias que se han dado al disminuir el valor del dólar con respecto a los colones en el momento de pactar y realizar los pagos en moneda extranjera.

NOTA 52		SALDOS		
Nombre	Cuenta	Periodo Actual	Periodo Anterior	%
Reversión de consumo de bienes	4.9.2.	0,00	0,00	0,00

Revelación:

NOTA 53		SALDOS		
Nombre	Cuenta	Periodo Actual	Periodo Anterior	%
Reversión de pérdidas por deterioro y desvalorización de bienes	4.9.3.	0,00	0,00	0,00

Revelación:

NOTA 54		SALDOS		
Nombre	Cuenta	Periodo Actual	Periodo Anterior	%

Recuperación de provisiones	4.9.4.	0,00	0,00	0,00
-----------------------------	--------	------	------	------

Revelación:

NOTA 55		SALDOS		
Nombre	Cuenta	Periodo Actual	Periodo Anterior	%
Recuperación de provisiones y reservas técnicas	4.9.5.	0,00	0,00	0,00

Revelación:

NOTA 56		SALDOS		
Nombre	Cuenta	Periodo Actual	Periodo Anterior	%
Resultados positivos de inversiones patrimoniales y participación de los intereses minoritarios	4.9.6.	0,00	0,00	0,00

Revelación:

NOTA 57		SALDOS		
Nombre	Cuenta	Periodo Actual	Periodo Anterior	%
Otros ingresos y resultados positivos	4.9.9.	356.353,10	44.965.293,02	-99,21

Revelación: Los rubros más importantes de esta partida corresponden a ingresos de períodos anteriores, así como fuentes de financiamiento que se deben registrar en el estado de resultados, aunque son partidas presupuestarias, ya que al estar integrados en forma sistemática la contabilidad financiera y presupuestaria, los Estados Financieros reflejan los registros a nivel presupuestario.

5 GASTOS

5.1 GASTOS DE FUNCIONAMIENTO

NOTA 58		SALDOS		
Nombre	Cuenta	Periodo Actual	Periodo Anterior	%
Gastos en personal	5.1.1.	88.574.465,54	87.149.250,28	1,64

Revelación: Corresponde al pago en efectivo o en especie, así como las cargas sociales generadas por el recurso humano de la institución.

NOTA 59		SALDOS		
Nombre	Cuenta	Periodo Actual	Periodo Anterior	%
Servicios	5.1.2.	5.678.334,37	8.741.756,84	-35,04

Revelación: Obligaciones que la institución contrae, generalmente mediante contratos administrativos con personas físicas o jurídicas, públicas o privadas, por la prestación de servicios de diversa naturaleza y por el uso de bienes muebles e inmuebles.

A raíz de que un 86% de los funcionarios están en teletrabajo, los gastos generales han disminuido.

NOTA 60		SALDOS		
Nombre	Cuenta	Periodo Actual	Periodo Anterior	%
Materiales y suministros consumidos	5.1.3.	1.189.035,46	1.921.215,39	-38,11

Revelación: En esta partida se incluyen los útiles, materiales, artículos y suministros que tienen como característica principal su corta durabilidad, pues se estima que se consumirán en el lapso de un año. Sin embargo, por política se incluyen algunos de mayor durabilidad, en razón de su bajo costo y de las dificultades que implicaría un control de inventario.

A raíz de que un 86% de los funcionarios están en teletrabajo, los gastos generales han disminuido.

NOTA 61		SALDOS		
Nombre	Cuenta	Periodo Actual	Periodo Anterior	%
Consumo de bienes distintos de inventarios	5.1.4.	6.390.966,10	4.859.271,27	31,52

Revelación: El método utilizado para registrar los gastos de depreciación es de línea recta, y la vida estimada, es la establece la directriz CN001-2009 "Valoración, revaluación, depreciación de Propiedad, planta y equipo" del 23 de noviembre 2009, se aplica de la siguiente manera:

a) Maquinaria y equipo, equipo de transporte, equipo de comunicación, equipo y mobiliario de oficina, equipo sanitario y de laboratorio, equipo y mobiliario educación y recreativo y maquinaria y equipo diverso, se le aplica una vida útil de 10 años con un valor de rescate del 10%.

b) Equipo y programas de cómputo, una vida útil de 5 años y no se le aplica valor de rescate.

c) Edificios se le aplica una vida útil de 50 años

NOTA 62		SALDOS		
Nombre	Cuenta	Periodo Actual	Periodo Anterior	%
Pérdidas por deterioro y desvalorización de bienes	5.1.5.	34.508,47	228.187,07	-84,88

Revelación: Resultado de la variación negativa del valor en libros de un activo por concepto del precio convenido de venta, cambio o retiro del mismo.

Este monto corresponde a la pérdida por deterioro de activos fijos, la variación de un 84.94% corresponde a que, en el año 2019, se procedió a dar de baja los activos que se encuentran deteriorados, esto a raíz de las tomas físicas que se realizaron con el fin de limpiar la base, para la aplicación de la NICSP 17.

Es importante mencionar que la Universidad cuenta con el Reglamento del Sistema de Gestión del Activo Fijo y el Procedimiento de Robo, Hurto, Pérdida o Daño del Activo Fijo, el cual se aplica en la baja de activos fijos.

NOTA 63		SALDOS		
Nombre	Cuenta	Periodo Actual	Periodo Anterior	%
Deterioro y pérdidas de inventarios	5.1.6.	0,00	0,00	0,00

Revelación:

NOTA 64		SALDOS		
Nombre	Cuenta	Periodo Actual	Periodo Anterior	%
Deterioro de inversiones y cuentas a cobrar	5.1.7.	167.664,45	270.157,76	0,00

Revelación:

NOTA 65		SALDOS		
Nombre	Cuenta	Periodo Actual	Periodo Anterior	%

Cargos por provisiones y reservas técnicas	5.1.8.	0,00	0,00	0,00
--	--------	------	------	------

Revelación:

NOTA 66		SALDOS		
Nombre	Cuenta	Periodo Actual	Periodo Anterior	%
Intereses sobre endeudamiento público	5.2.1.	31.804,21	68.359,62	-53,48

Revelación: El monto de los intereses cancelados correspondiente al préstamo otorgado por el Banco Nacional y el Banco Popular, para la construcción del nuevo edificio de la Sede Chorotega ubicado en Liberia Guanacaste, por el cual se paga una tasa de interés del 11% anual.

NOTA 67		SALDOS		
Nombre	Cuenta	Periodo Actual	Periodo Anterior	%
Otros gastos financieros	5.2.9.	16.258,21	3.174,44	412,16

Revelación: Corresponde al pago de servicios por comisiones bancarias.

NOTA 68		SALDOS		
Nombre	Cuenta	Periodo Actual	Periodo Anterior	%
Costo de ventas de bienes y servicios	5.3.1.	0,00	0,00	0,00

Revelación:

NOTA 69		SALDOS		
Nombre	Cuenta	Periodo Actual	Periodo Anterior	%
Resultados negativos por ventas de inversiones	5.3.2.	0,00	0,00	0,00

Revelación:

NOTA 70		SALDOS		
Nombre	Cuenta	Periodo Actual	Periodo Anterior	%
Resultados negativos por ventas e intercambio de bienes	5.3.3.	0,00	0,00	0,00

Revelación:

NOTA 71		SALDOS		
Nombre	Cuenta	Periodo Actual	Periodo Anterior	%
Transferencias corrientes	5.4.1.	18.716.837,80	16.774.760,83	11,58

Detalle de cuentas en relación al Gasto de Transferencias Corrientes con otras Entidades Públicas

5.4.1.02.	GASTO POR TRANSFERENCIAS CORRIENTES	₡931.004.937,58
-----------	--	------------------------

Cuenta Contable	Clasificador Institucional	Nombre de la Institución del Sector Público	Monto
5.4.1.02.03.06.0.14161	14161	Consejo Nacional de Investigaciones Científicas y Tecnológicas (₡2.450.766,97
5.4.1.02.03.06.0.14162	14162	Consejo Nacional de Rectores (CONARE)	₡4.916.228,00
5.4.1.02.03.06.0.14231	14231	Instituto Tecnológico de Costa Rica (ITCR)	₡13.200.000,00
5.4.1.02.03.06.0.14340	14340	Universidad de Costa Rica (UCR)	₡80.238.682,30
5.4.1.02.01.06.0.11206	11206	Ministerio de Hacienda (MHD)	₡830.199.260,31

Revelación: Las principales partidas del gasto de transferencias corresponden a la exoneración del pago de créditos a los estudiantes, ayudas económicas que se le otorgan a los estudiantes, prestaciones legales y transferencia que se realiza del 2.5% del gasto de salarios al Fondo de Beneficio Social de los Trabajadores de la Universidad Nacional y a diferentes instituciones públicas.

NOTA 72		SALDOS		
Nombre	Cuenta	Periodo Actual	Periodo Anterior	%
Transferencias de capital	5.4.2.	5.000.000,00	0,00	0,00

Detalle de cuentas en relación al Gasto de Transferencias de Capital con otras Entidades Públicas

Cuenta Contable	Clasificador Institución	Nombre de la Institución del Sector Público	Monto
5.4.2.02.02.06.0.12554	@12.554,00	Comisión Nacional de Prevención de Riesgos y Atención de Emergencias (CNE)	@5.000.000,00

Revelación: El Consejo Universitario, No.UNA-SCU-ACUE-098-2020 acordó trasladar a la Comisión Nacional de Emergencia la suma de €5.000 millones de colones, como “Aporte de la UNA al Fondo Solidario Estatal para la atención de la Pandemia”. La partida utilizada para realizar esta transferencia fue el dinero destinado para la construcción del edificio del Gobierno Universitario.

NOTA 73		SALDOS		
Nombre	Cuenta	Periodo Actual	Periodo Anterior	%
Resultados negativos por tenencia y por exposición a la inflación	5.9.1.	72.058,91	358.571,37	-79,90

Revelación: La Universidad posee inversiones en títulos valores y cuentas corrientes en dólares y euros, los que generaron una pérdida por diferencial cambiario al momento de revalorarlas.

NOTA 74		SALDOS		
Nombre	Cuenta	Periodo Actual	Periodo Anterior	%
Resultados negativos de inversiones patrimoniales y participación de los intereses minoritarios	5.9.2.	0,00	0,00	0,00

Revelación

NOTA 75		SALDOS		
Nombre	Cuenta	Periodo Actual	Periodo Anterior	%
Otros gastos y resultados negativos	5.9.9.	0,00	14.029.184,96	-100,00

Revelación: Al estar integrados en forma sistemática la contabilidad financiera y presupuestaria, los Estados Financieros reflejan los registros a nivel presupuestario que se han realizado por bienes duraderos, préstamos a estudiantes, amortización a préstamos, son presupuestarias y también son partidas de Balance como cuentas por cobrar y cuentas por pagar, por lo tanto, se ha utilizado esta cuenta para reflejar dichos rubros en el formato de Balance solicitado por la Contabilidad Nacional.

Con el cambio del módulo financiero a partir de enero del año 2020, se separaron la Contabilidad Financiera de la Contabilidad Presupuestaria, por lo tanto, esta cuenta no generará movimientos significativos.

NOTAS ESTADO DE FLUJO DE EFECTIVO
FLUJOS DE EFECTIVO DE LAS ACTIVIDADES DE OPERACIÓN

NOTA 76	SALDOS		
	RUBRO	Periodo Actual	Periodo Anterior
Cobros	116.741.334,06	119.789.561,86	-2,54

Revelación: Esta partida está conformada por los ingresos correspondientes al impuesto de timbres topográficos y al impuesto sobre la Ley del Cemento, que por ley tiene derecho de percibir la Universidad, por la venta de servicios de formularios, alquileres, servicios de formación y capacitación, servicios de publicación e impresión, vinculo externo, venta de otros servicios y por los derechos que deben pagar los estudiantes, como pago de matrícula, laboratorios, derechos de graduación, certificaciones, etc.

El rubro más importante es el de transferencias que recibe la Universidad por la Ley del FEES.

Es importante indicar que algunos rubros del flujo de efectivo, no pueden ser similares al Estado de Resultados, por el registro de la Contabilidad base devengo y el flujo de efectivo se compone de los ingresos y salidas de efectivo.

También es importante indicar que para el año 2020, por acuerdo de la Comisión de Enlace, hay un recorte presupuestario que a continuación se detalla:

Partida	Monto (colones)
Fondos del Sistema (acuerdo CONARE de aporte UNA)	775.433.962
UNA FEES 2020 (se postergan 35 mil millones del FEES total 2020)	7.819 millones
LEY 9635: Para gastos de operación según los artículos No. 22, 23 y 24 del título IV de la ley no. 9635 "ley fortalecimiento de las finanzas públicas" del 3 de diciembre de 2018). Céd-Jur: 4-000-042150	261.749.211

NOTA 77	SALDOS		
RUBRO	Periodo Actual	Periodo Anterior	%
Pagos	113.164.902,71	110.170.913,37	2,72

Revelación: Corresponde al pago en efectivo o en especie, así como las cargas sociales generadas por el recurso humano de la institución

Personas o empresas que brinda el servicio de abastecimiento de materiales, servicios, mobiliario, etc. y personas o empresa que tiene derecho a pedir el cumplimiento de alguna obligación o la satisfacción de una deuda.

Algunos de los principales rubros que forman esta partida son las siguientes: Becas otorgadas a los estudiantes, becas a funcionarios, prestaciones legales, fondo de cesantía, Fondo de Beneficio Social, Organismos Internacionales, etc.

Corresponde el traslado de dinero que se realiza al Régimen de Invalidez, Vejez y Muerte de la Caja Costarricense de Seguro Social y al Fondo de Pensiones y Jubilaciones del Magisterio Nacional.

FLUJOS DE EFECTIVO DE LAS ACTIVIDADES DE INVERSIÓN

NOTA 78	SALDOS		
RUBRO	Periodo Actual	Periodo Anterior	%
Cobros	37.406.882,91	110.149.753,73	-66,04

Revelación: Revelación: Corresponde a la venta o liquidación de valores bursátiles, así como el ingreso por intereses de instrumentos financieros y valores en efectivo en cuentas corrientes.

NOTA 79	SALDOS		
RUBRO	Periodo Actual	Periodo Anterior	%
Pagos	53.348.366,31	115.698.311,85	-53,89

Revelación: Erogaciones destinadas a la adquisición de bienes de capital, que poseen una vida útil superior a un año, están sujetos a inventario como activo fijo, son objeto de depreciación, a excepción de los terrenos, intangibles y otros activos de valor. Incluye la adquisición de maquinaria y equipo utilizados en la producción de otros bienes y servicios, de edificios, la compra de terrenos, los activos intangibles y los activos de valor.

FLUJOS DE EFECTIVO DE LAS ACTIVIDADES DE FINANCIACIÓN

NOTA 80	SALDOS		
RUBRO	Periodo Actual	Periodo Anterior	%
Cobros	0,00	0,00	

Revelación:

NOTA 81	SALDOS		
RUBRO	Periodo Actual	Periodo Anterior	%
Pagos	487.751,33	362.587,89	34,52

Revelación: Corresponde al pago de amortización al Banco Nacional y el Banco Popular por el préstamo otorgado a la Universidad un crédito sindicado por un monto de €2.244.600.000.00, para la construcción de la Sede Chorotega, ubicada en Liberia, Guanacaste, el plazo es de 144 meses con un período de gracia y desembolsos de 24 meses incluidos en el plazo establecido. La deuda devengará intereses corrientes anuales, ajustables periódicamente, sobre los saldos de capital, pagaderos por mes anticipado, a una tasa de interés igual a la tasa básica pasiva del Banco Central, más 3.5%.

NOTA 82	SALDOS		
RUBRO	Periodo Actual	Periodo Anterior	%
Efectivo y equivalentes de efectivo al final del ejercicio	11.589.102,96	6.517.648,23	77,81

Es importante aclarar que, a partir del año 2020, en la cuenta equivalentes de efectivo, se esta incorporando las inversiones correspondientes a los Fondos de Inversión, que en el año 2019, por utilizarse un catálogo contable diferente al de la Contabilidad Nacional no se incorporaba este rubro.

NOTAS DEL ESTADO DE CAMBIOS EN EL PATRIMONIO NETO

NOTA 83	SALDOS			
NOMBRE	CUENTA	Periodo Actual	Periodo Anterior	%
SalDOS del Período	3.1.5.	126.165.880,98	133.877.210,06	-5,76

Revelación:

Fundamento de cada una de las variaciones del periodo

Fecha	Variación	Cuenta	Fundamento

NOTAS AL INFORME COMPARATIVO DE EJECUCIÓN PRESUPUESTARIA CON DEVENGADO DE CONTABILIDAD

A efectos de cumplir con la integración del presupuesto y contabilidad, deberá formularse y exponerse una conciliación entre los resultados contable y presupuestario.

Norma / Política		Concepto	Referencia Norma	Política
6	72	Compromisos devengados al cierre	RLAFRPP	
Norma / Política		Concepto	Referencia Norma	Política
6	75	Conciliación	RLAFRPP NICSP N° 24, Párrafo 52	DGCN

NOTA 84	SALDOS			
	RUBRO	Periodo Actual	Periodo Anterior	%
	SUPERAVIT / DEFICIT PRESUPUESTO	34.026.586,35	44.368.392,59	-23,31
	SUPERAVIT / DEFICIT CONTABILIDAD	-7.718.290,48	41.124.396,69	-118,77

Revelación: La variación más significativa entre el superávit (déficit) contable del año 2020, con respecto al año 2019, corresponde a que en el año anterior se utilizaba un módulo que obligaba a utilizar la misma base contable y presupuestaria, por lo tanto, el superávit presupuestario ingresaba a la Contabilidad Patrimonial como un ingreso. El cual corresponde para el año 2020 en un monto de ¢44.368.392.59 (miles de colones).

Los rubros que afectan los resultados del período, pero no tiene una salida de efectivo real, para el mes de diciembre 2020 son “Consumo de bienes distintos de inventario” (Gastos por Depreciación) por un monto de ¢6.390.966.10, “Pérdida por deterioro o desvalorización de activos fijos” por un monto de ¢34.508,47 y “Deterioro de Inversiones y Cuentas por Cobrar” por un monto de ¢167.664.45

UNIVERSIDAD NACIONAL				
PROGRAMA DE GESTION FINANCIERA				
SECCION DE CONTABILIDAD				
CONCILIACION SUPERAVIT PRESUPUESTARIO-SUPERAVIT (DEFICIT CONTABLE)				
AL 31 DE DICIEMBRE 2020				
Cuenta	Presupuesto	Devengo	Diferencia	Justificación
Superávít Presupuestario Periodos Anteriores	-44.368.392,59			
1.2.5.08.99.	8.897.728,88			Compra de equipo, que para la Contabilidad Presupuestaria es un un gasto y para la Contabilidad Patrimonial es un activo.
1.3.1.3.		0		Recuperación de cuentas por cobrar, que para la Contabilidad Presupuestaria es un ingreso
2.1.2.02.	472.496,42			Préstamo presupuestarios
4.4.1.02.		2,08		Venta de Servicios
4.4.2.99		3.037.087,03		Derechos Estudiantiles
4.5.1.02.		668.426,31		Intereses registrados base devengo
4.5.2.02.		24.449,46		Alquileres
4.5.9.08		2.841,65		Intereses s/prestamos
4.6.1.02.		0,00		Transferencias
4.9.1.02.		-369.412,77		Diferencias de cambio
4.9.9.99.		169.851,41		Otros ingresos
5.1.1.01		-2,73		Salarios
5.1.1.01		-481,07		Cursos de Verano
5.1.1.02	78,91			Disponibilidad
5.1.1.02		-219,43		Dietas
5.1.1.03.		-20.903,20		Decimo tercer mes
5.1.1.03.		-29.100,46		Salario Escolar
5.1.1.03	334,58			Incentivos Varios
5.1.1.05.		-49.131,81		Contribuciones Sociales
5.1.1.06.	2.123,22			Ayudas Economicas
5.1.1.06.		-230.231,61		Cesantía Fondo Institucional
5.1.2.01.	5.065,84	0,00		Alquileres
5.1.2.02.	2.278,01	0,00		Servicios Basicos
5.1.2.03.		-82.118,40		Servicios Comerciales y Financieros
5.1.2.04.		-6.290,08		Servicios Profesionales
5.1.2.05.	3.438,07			Viaticos y Transportes
5.1.2.06.		-10.535,42		Seguros
5.1.2.07.		-3.047,33		Capacitacion
5.1.2.08.		-111.993,65		Mantenimientos
5.1.2.99.	10.746,26			Otros Servicios
5.1.3.01.	51.454,68			Combustibles
5.1.3.02.		-181,83		Alimentos
5.1.3.03		-29.688,62		Otros materiales
5.1.3.04	1.196,46			Otros respuestos
5.1.3.99		-114.151,48		Otros Utiles
5.1.4.01.		-6.390.966,10		Depreciaciones
5.1.5.01.		-34.508,47		Baja de activos
5.1.7.02.		-167.664,45		Deterioro de cuentas
5.2.1.02.	398,94	0,00		Intereses por Pagar
5.2.9.02		-685,39		Intereses y Multas
5.4.1.01.		-93.072,21		Prestaciones Legales
5.4.1.01.		-2.910.007,31		Transferencias varias
5.9.1.01.		-72.058,92		Diferencias Cambio
	-34.921.052,31	-6.823.824,41		
		-41.744.876,73		
Superávít presupuestario	34.026.586,25			
Ajustes	-41.744.876,73			
	-7.718.290,48			
DEFICIT CONTABLE	-7.718.290,48			
	0,00			

Revelación: Para conciliar la Ejecución Presupuestaria con Contabilidad, la variación significativa, entre el superávit de la Contabilidad Patrimonial y la Contabilidad Presupuestaria, es que, a partir del año 2020, el presupuesto se registrará base efectivo.

El superávit de la base presupuestaria incorpora el superávit de períodos anteriores.

NOTAS AL INFORME DEUDA PÚBLICA

NOTA 85	SALDOS		
RUBRO	Periodo Actual	Periodo Anterior	%
SALDO DE DEUDA PÚBLICA	0	0	

Fundamente los movimientos del periodo

Fecha	Incrementos	Disminuciones	Fundamento

NOTAS INFORME ESTADO DE SITUACION Y EVOLUCION DE BIENES NO CONCECIONADOS Y CONCESIONADOS

Norma Política		/	Concepto	Referencia	Norma Política
6	101		ESEB	NICSP N° 17, Párrafos 88 a 91 y 94. NICSP N° 31, Párrafos 117 a 119 y 123	DGCN
6	101	1	Exposición saldo nulo		DGCN

NOTA 86	SALDOS		
RUBRO	Periodo Actual	Periodo Anterior	%
ACTIVOS GENERADORES DE EFECTIVO	0	0	
ACTIVOS NO GENERADORES DE EFECTIVO			

Revelación:

NOTAS INFORME ESTADO POR SEGMENTOS

La información financiera por segmentos en Costa Rica se presentará con la clasificación de funciones establecida en el Clasificador Funcional del Gasto para el Sector Público Costarricense.

Norma Política		Concepto	Referencia		
Norma	Política		Norma	Política	
6	85		Definición de segmento	NICSP N° 18, Párrafo 9 y 12.	
6	85	1	Segmentos para la administración financiera de Costa Rica		DGCN

Revelación:

NOTAS PARTICULARES

Para efectos de revelación, la entidad utilizara este espacio para referirse a señalar políticas particulares, transacciones y otros eventos que considere necesario para el complemento de la información contable al cierre del periodo 2020.

Nosotros, Sergio Fernández Rojas, cédula 107440183, Vera Agüero Valverde, cédula 106130667, en condición de encargados y custodios de la información contable de esta institución, damos fe de que la preparación y presentación de los estados financieros se realizó bajo los lineamientos, políticas y reglamentos establecidos por el ente regulador.

SERGIO FERNANDEZ ROJAS (FIRMA)
Firmado digitalmente por SERGIO FERNANDEZ ROJAS (FIRMA)
Fecha: 2021.01.27 11:18:57 -06'00'

VERA AGUERO VALVERDE (FIRMA)
Firmado digitalmente por VERA AGUERO VALVERDE (FIRMA)
Fecha: 2021.01.26 16:05:09 -06'00'

Sergio Fernández Rojas

Vera Agüero Valverde

Director Financiero

Contador (a)

Sello:

