

Campus Liberia

Comparativo de los aspectos ambientales
significativos para los años 2019 y 2022



Se realizó una comparación de los indicadores ambientales que registra el Programa de Gestión Ambiental Institucional en donde se consideró el consumo de energía eléctrica, agua, combustible y papel (resmas) para los años 2019 y 2022.

Se les insta a considerar y evaluar estos datos para la toma de decisiones, conscientización del consumo de recursos y aportar a la mejora continua.

Para el Campus Liberia los datos son los siguientes:

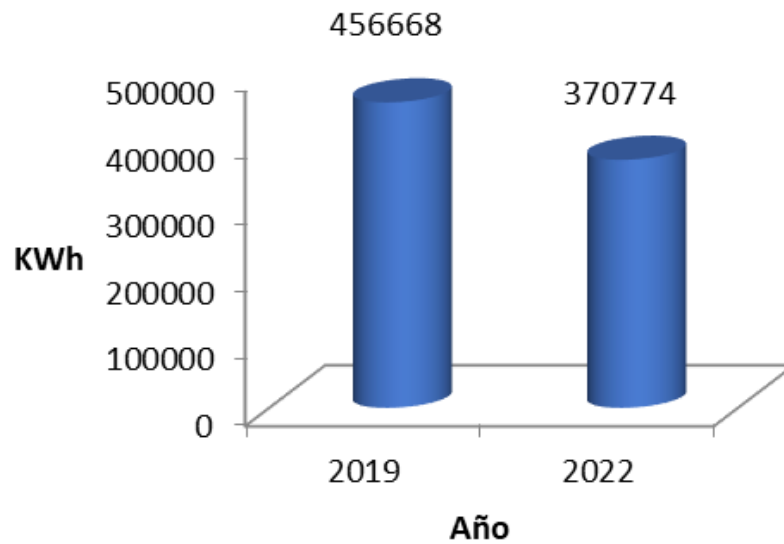
Comparativo de los aspectos ambientales significativos, Campus Liberia para los años 2019 y 2022

Campus Liberia			
Aspecto ambiental	2019	2022	% de variación
Energía Eléctrica (kWh)	456668	370774	-19%
	₪44,757,695	₪36,675,580	
Agua (m3)	11978	14182	18%
	₪22,364,738	₪33,131,692	
Combustible (L)	34229	24499	-28%
	₪18,605,775	₪20,634,503	
Papel (Resmas)	106	223	110%

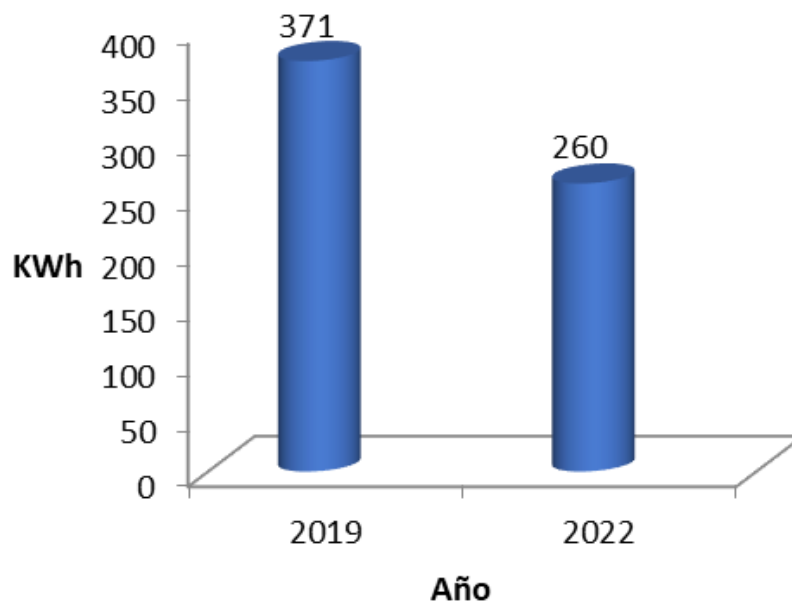
Comparativo de los aspectos ambientales significativos per cápita, Campus Liberia para los años 2019 y 2022

Campus Liberia			
Aspecto ambiental	2019	2022	% de variación
Energía Eléctrica (kWh/persona)	371	260	-30%
Agua (m3/peresona)	10	10	2%
Combustible (L/persona)	28	17	-38%
Papel (Resmas/funcionario)	0.92	1.80	95%

Energía Eléctrica

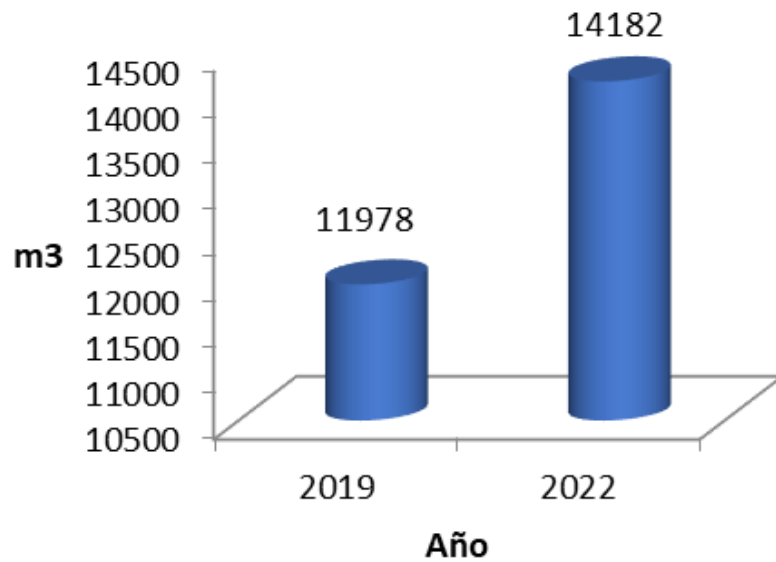


Comparativo del consumo de energía eléctrica 2019 y 2022

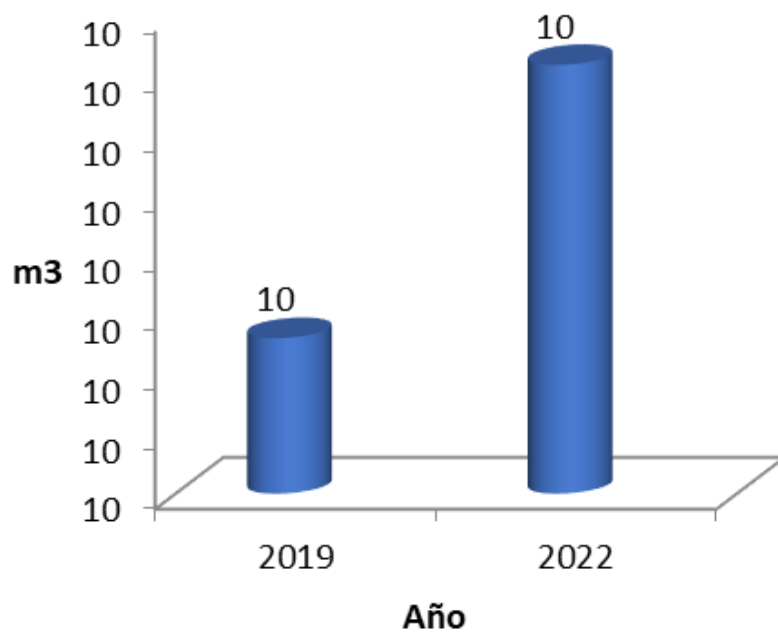


Comparativo del consumo de energía eléctrica per cápita 2019 y 2022

Agua

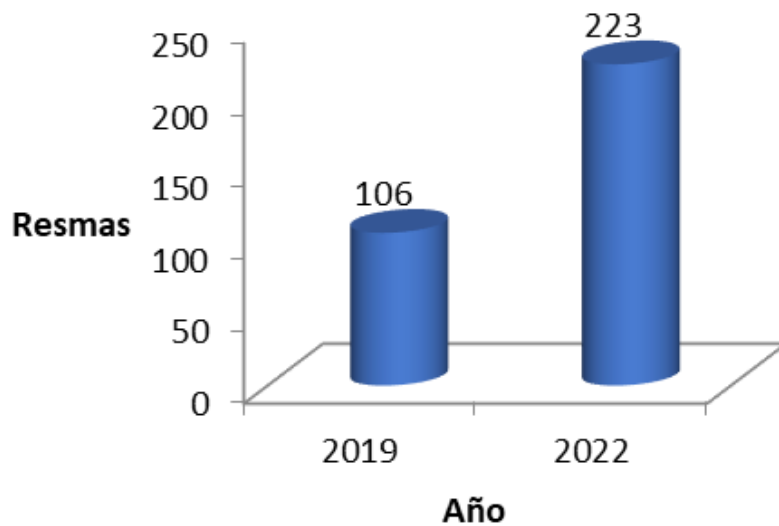


Comparativo del consumo de agua 2019 y 2022

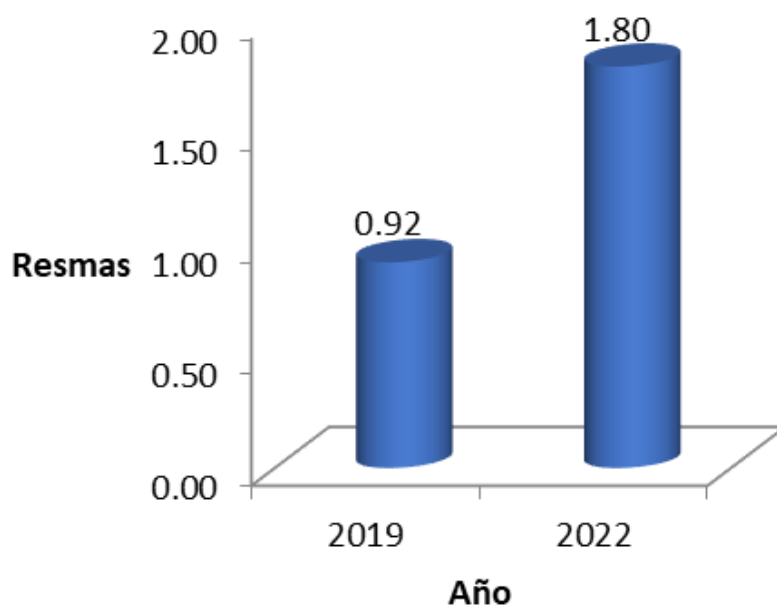


Comparativo del consumo de agua per cápita 2019 y 2022

Papel

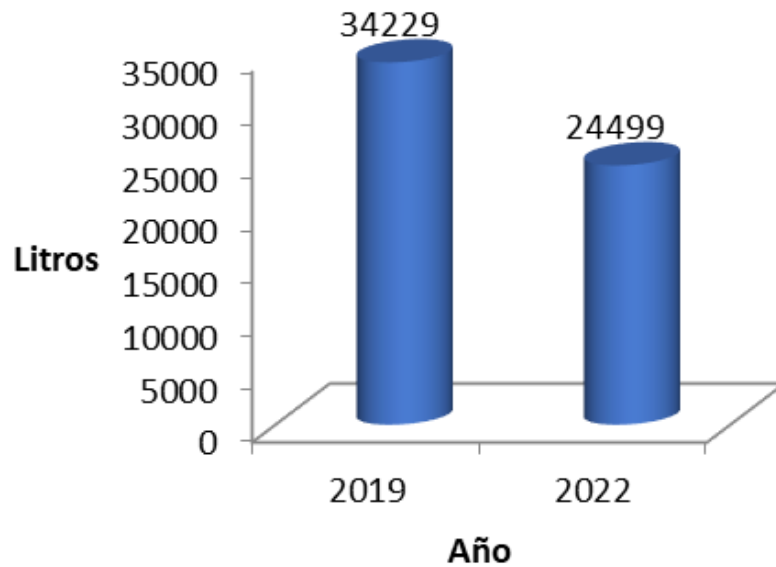


Comparativo del consumo de papel 2019 y 2022

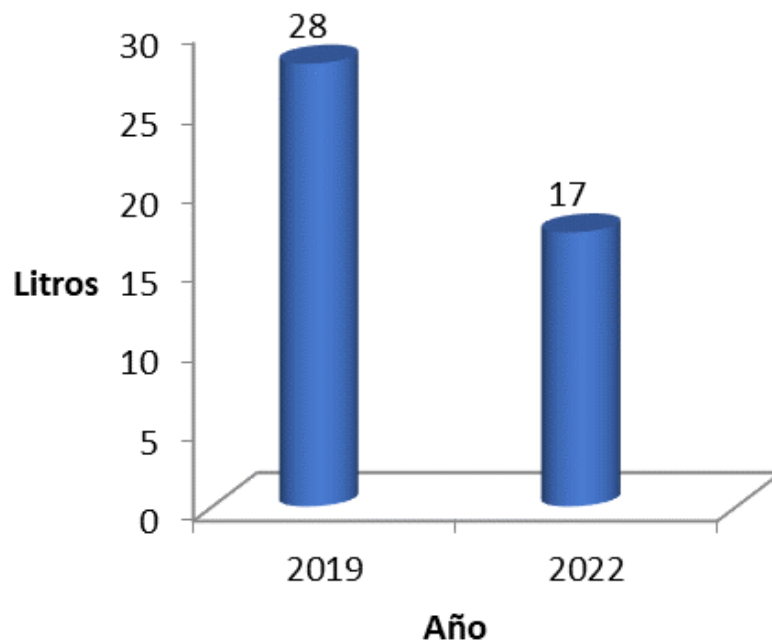


Comparativo del consumo de papel per cápita 2019 y 2022

Combustible Fósil



Comparativo del consumo de combustible fósil 2019 y 2022



Comparativo del consumo de combustible fósil per cápita 2019 y 2022

La tierra proporciona lo suficiente para satisfacer las necesidades de cada hombre, pero no la codicia de cada hombre.

-Mahatma Gandhi

