

Programa de Publicaciones e Impresiones

Comparativo de los aspectos ambientales
significativos para los años 2019 y 2022



Se realizó una comparación de los indicadores ambientales que registra el Programa de Gestión Ambiental Institucional en donde se consideró el consumo de energía eléctrica, agua, combustible y papel (resmas) para los años 2019 y 2022.

Se les insta a considerar y evaluar estos datos para la toma de decisiones, conscientización del consumo de recursos y aportar a la mejora continua.

Para el Programa de Publicaciones e Impresiones los datos son los siguientes:

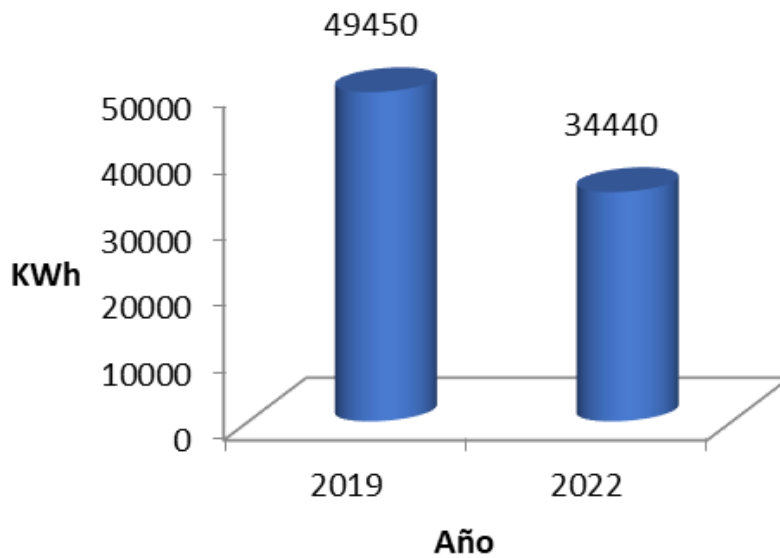
Comparativo de los aspectos ambientales significativos, Programa de Publicaciones e Impresiones para los años 2019 y 2022

Programa de Publicaciones e Impresiones			
Aspecto ambiental	2019	2022	% de variación
Energía Eléctrica (kWh)	49450	34440	-30%
	₡5,645,675	₡3,333,963	
Agua (m3)	1167	208	-82%
	₡684,310	₡107,490	
Combustible (L)	0	0	No aplica
	₡0	₡0	
Papel (Resmas)	461	388	-16%

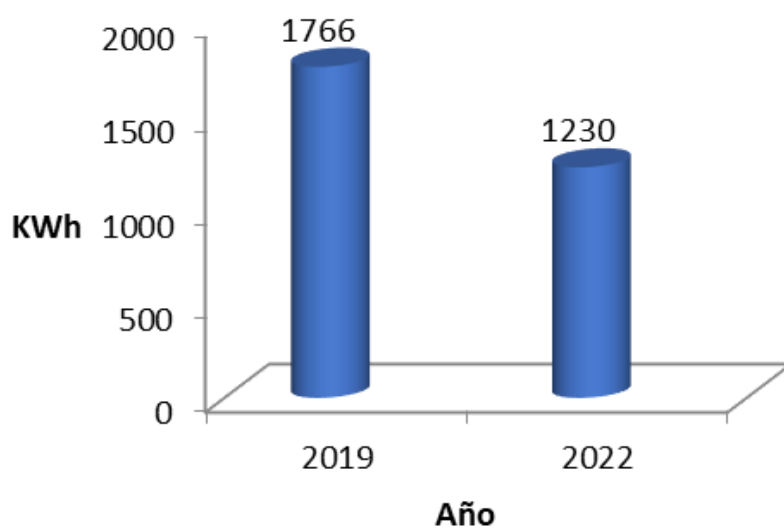
Comparativo de los aspectos ambientales significativos per cápita, Programa de Publicaciones e Impresiones para los años 2019 y 2022

Programa de Publicaciones e Impresiones			
Aspecto ambiental	2019	2022	% de variación
Energía Eléctrica (kWh/persona)	1766	1230	-30%
Agua (m3/peresona)	42	7	-82%
Combustible (L/persona)	0	0	No aplica
Papel (Resmas/funcionario)	16	14	-16%
Población	28	28	0%

Energía Eléctrica

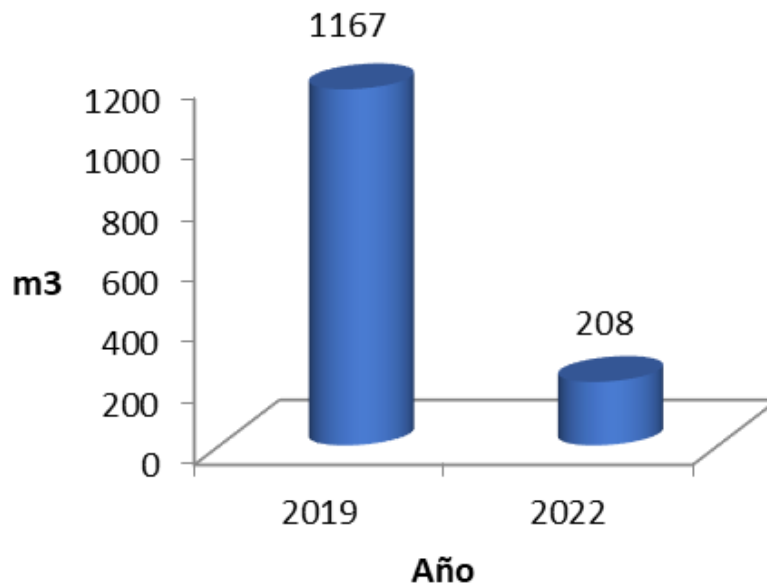


Comparativo del consumo de energía eléctrica 2019 y 2022

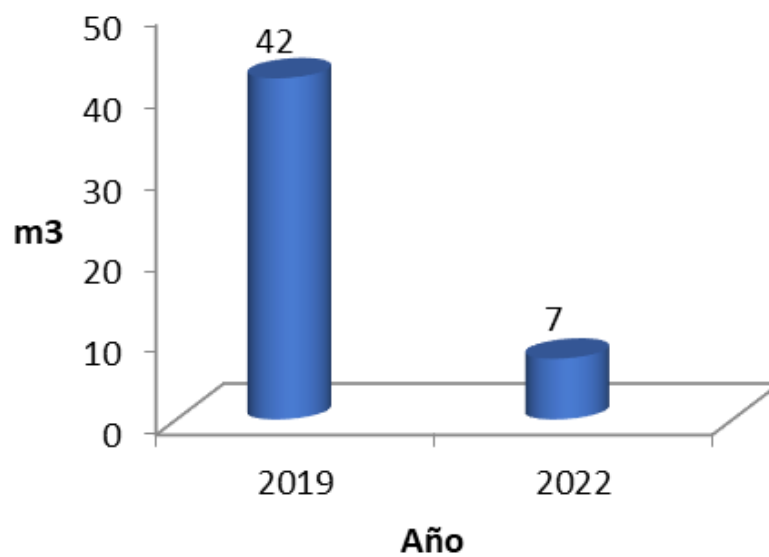


Comparativo del consumo de energía eléctrica per cápita 2019 y 2022

Agua

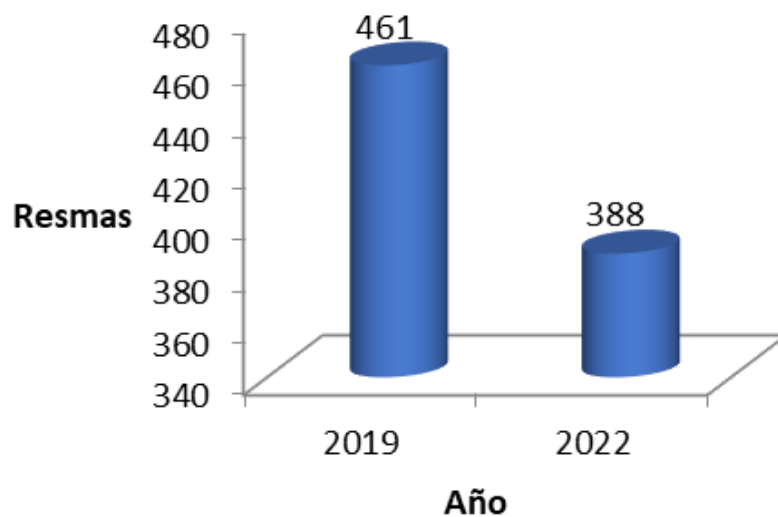


Comparativo del consumo de agua 2019 y 2022

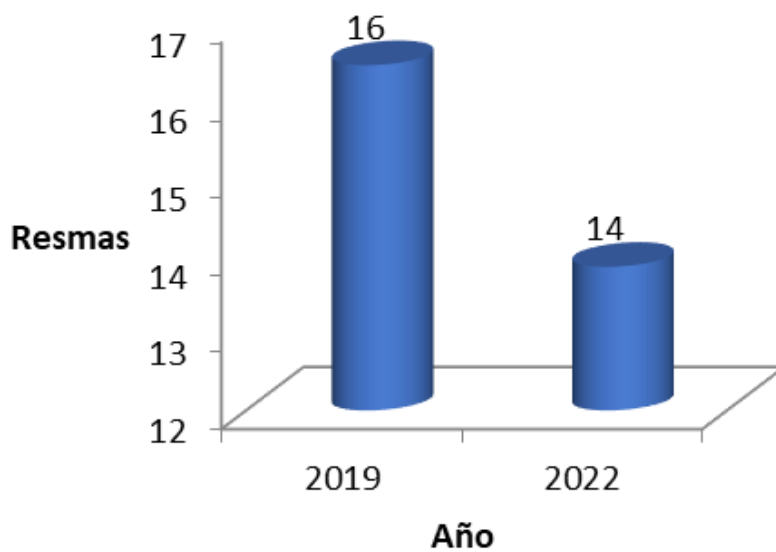


Comparativo del consumo de agua per cápita 2019 y 2022

Papel



Comparativo del consumo de papel 2019 y 2022



Comparativo del consumo de papel per cápita 2019 y 2022

La tierra proporciona lo suficiente para satisfacer las necesidades de cada hombre, pero no la codicia de cada hombre.

-Mahatma Gandhi

