

# Sindicato de Trabajadores

Comparativo de los aspectos ambientales  
significativos para los años 2019 y 2022



Se realizó una comparación de los indicadores ambientales que registra el Programa de Gestión Ambiental Institucional en donde se consideró el consumo de energía eléctrica, agua, combustible y papel (resmas) para los años 2019 y 2022.

Se les insta a considerar y evaluar estos datos para la toma de decisiones, conscientización del consumo de recursos y aportar a la mejora continua.

## Para el Sindicato de Trabajadores (SITUN) los datos son los siguientes:

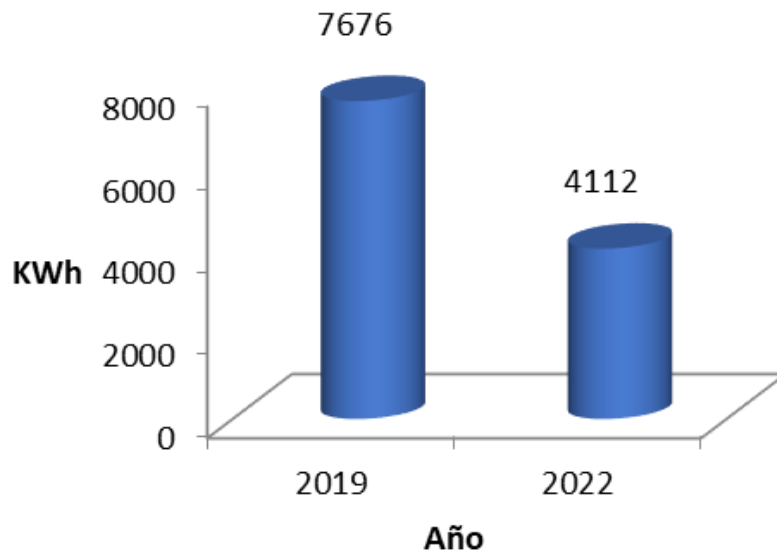
Comparativo de los aspectos ambientales significativos, Sindicato de Trabajadores para los años 2019 y 2022

Sindicato de Trabajadores (SITUN)			
Aspecto ambiental	2019	2022	% de variación
Energía Eléctrica (kWh)	7676	4112	-46%
	∅886,842	∅411,354	
Agua (m3)	9014	5693	-37%
	∅5,831,350	∅3,656,316	
Combustible (L)	0	0	No aplica
	∅0	∅0	
Papel (Resmas)	0	0	No aplica

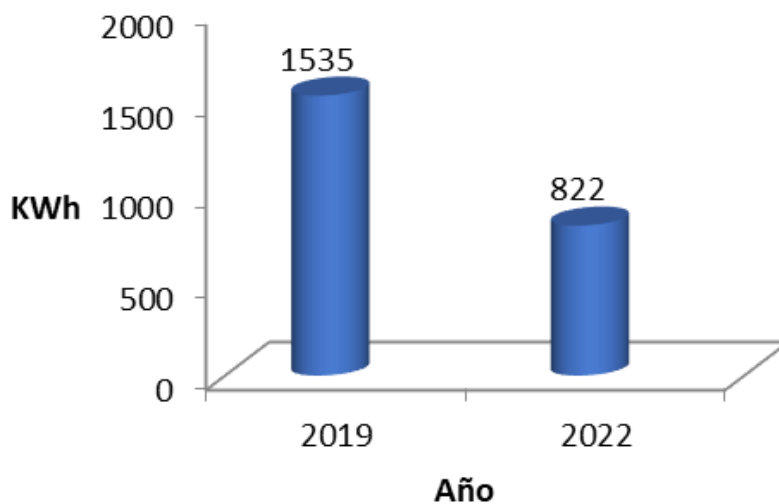
Comparativo de los aspectos ambientales significativos per cápita, Sindicato de Trabajadores para los años 2019 y 2022

Sindicato de Trabajadores (SITUN)			
Aspecto ambiental	2019	2022	% de variación
Energía Eléctrica (kWh/persona)	1535	822	-46%
Agua (m3/peresona)	1803	1139	-37%
Combustible (L/persona)	0	0	No aplica
Papel (Resmas/funcionario)	0	0	No aplica

# Energía Eléctrica

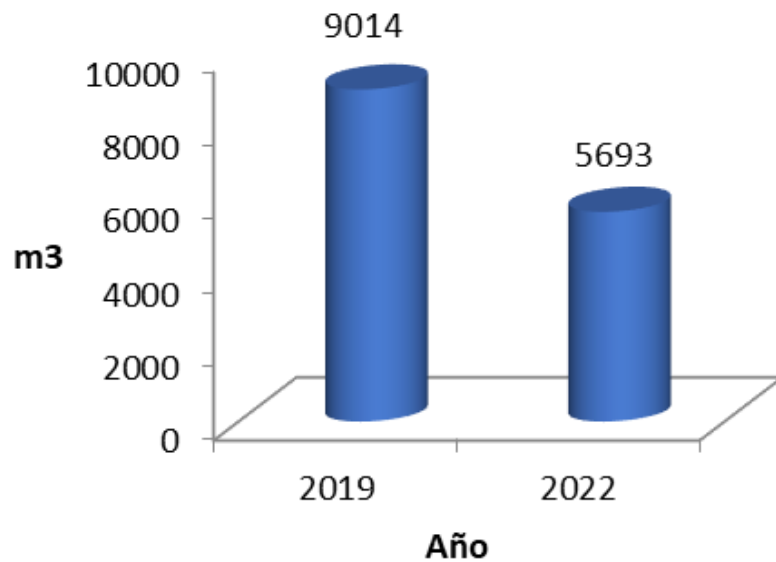


Comparativo del consumo de energía eléctrica 2019 y 2022

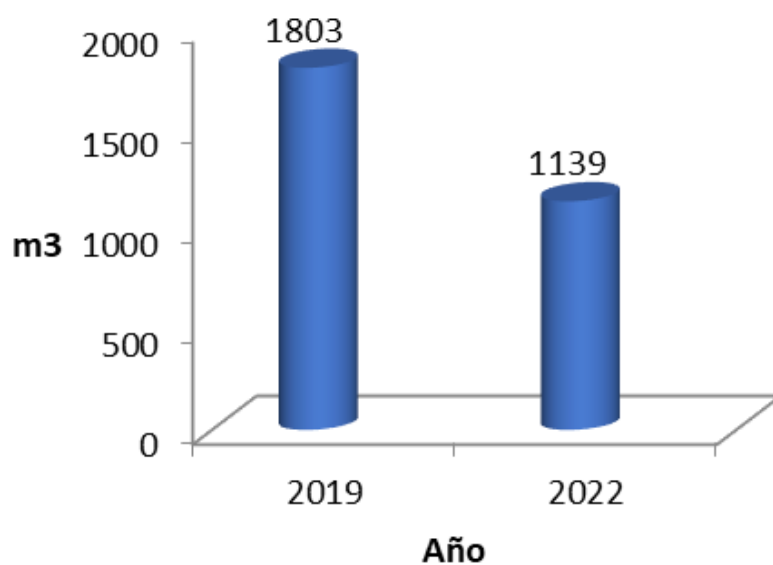


Comparativo del consumo de energía eléctrica per cápita 2019 y 2022

# Agua



Comparativo del consumo de agua 2019 y 2022



Comparativo del consumo de agua per cápita 2019 y 2022

La tierra proporciona lo suficiente para satisfacer las necesidades de cada hombre, pero no la codicia de cada hombre.

---

-Mahatma Gandhi

