

UNA-Campus Sostenible

Comparativo de los aspectos ambientales
significativos para los años 2019 y 2022



Se realizó una comparación de los indicadores ambientales que registra el Programa de Gestión Ambiental Institucional en donde se consideró el consumo de energía eléctrica, agua, combustible y papel (resmas) para los años 2019 y 2022.

Se les insta a considerar y evaluar estos datos para la toma de decisiones, conscientización del consumo de recursos y aportar a la mejora continua.

Para UNA-Campus Sostenible los datos son los siguientes:

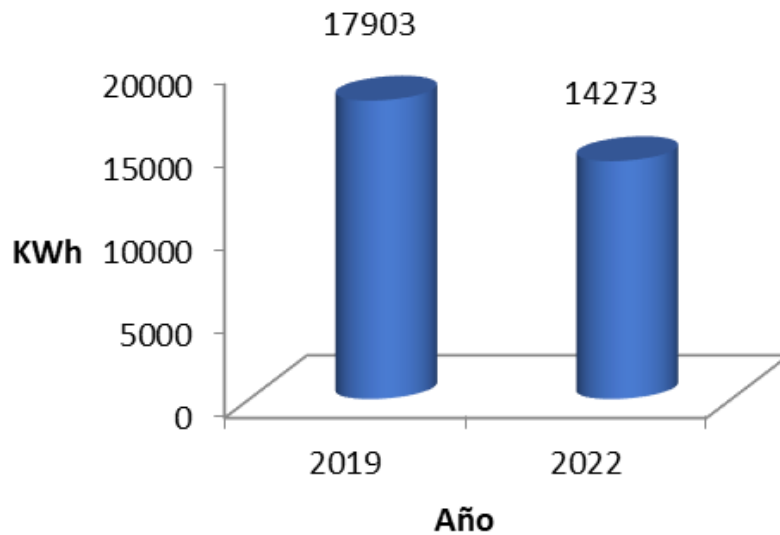
Comparativo de los aspectos ambientales significativos, UNA-Campus Sostenible para los años 2019 y 2022

UNA-Campus Sostenible			
Aspecto ambiental	2019	2022	% de variación
Energía Eléctrica (kWh)	17903	14273	-20%
	₡1,442,754	₡1,208,692	
Agua (m3)	494	231	-53%
	₡349,941	₡118,727	
Combustible (L)	1677	1776	6%
	₡909,196	₡1,502,319	
Papel (Resmas)	0	0	No aplica

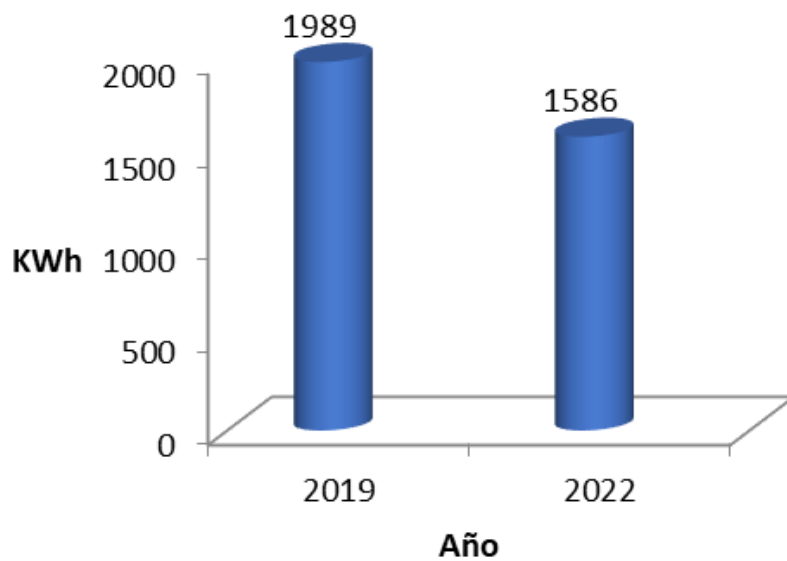
Comparativo de los aspectos ambientales significativos per cápita, UNA-Campus Sostenible para los años 2019 y 2022

UNA-Campus Sostenible			
Aspecto ambiental	2019	2022	% de variación
Energía Eléctrica (kWh/persona)	1989	1586	-20%
Agua (m3/peresona)	55	26	-53%
Combustible (L/persona)	186	197	6%
Papel (Resmas/funcionario)	0	0	No aplica

Energía Eléctrica

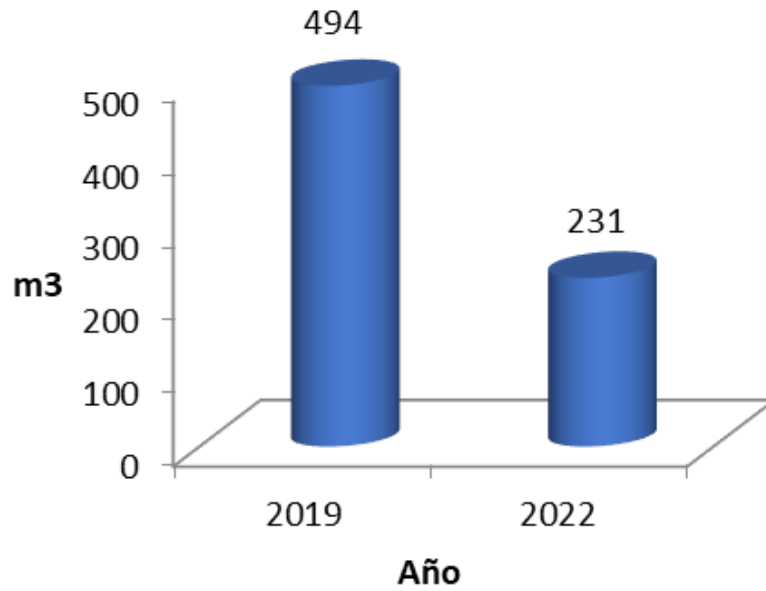


Comparativo del consumo de energía eléctrica 2019 y 2022

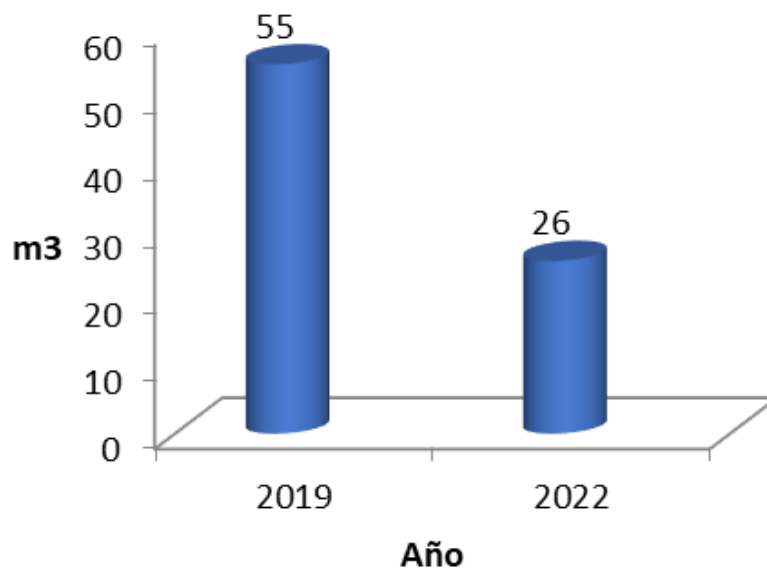


Comparativo del consumo de energía eléctrica per cápita 2019 y 2022

Agua

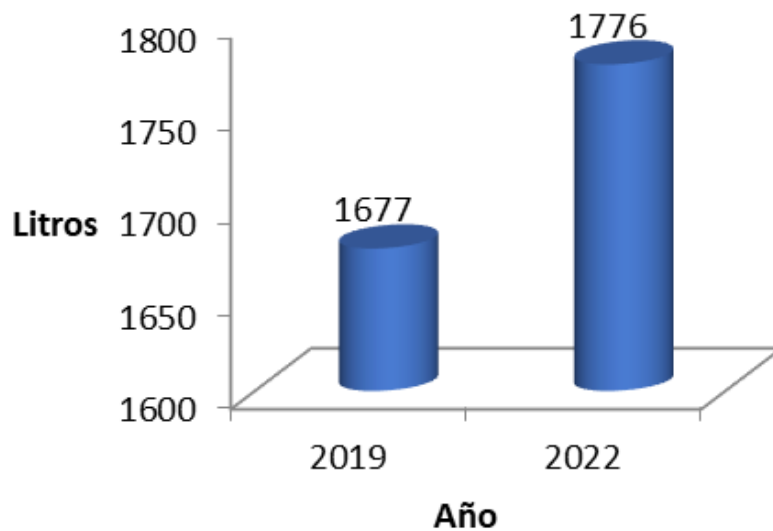


Comparativo del consumo de agua 2019 y 2022

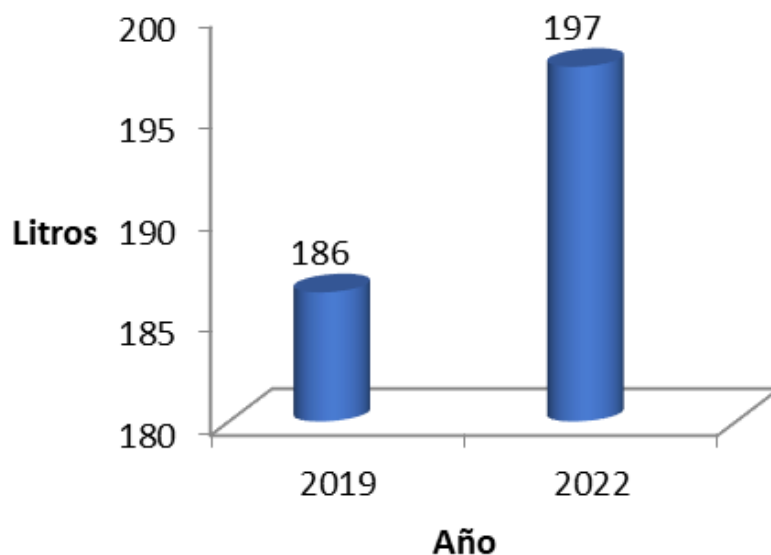


Comparativo del consumo de agua per cápita 2019 y 2022

Combustible Fósil



Comparativo del consumo de combustible fósil 2019 y 2022



Comparativo del consumo de combustible fósil per cápita 2019 y 2022

La tierra proporciona lo suficiente para satisfacer las necesidades de cada hombre, pero no la codicia de cada hombre.

-Mahatma Gandhi

