

Centro Internacional de Política Económica para el Desarrollo Sostenible

Comparativo de los aspectos ambientales
significativos para los años 2019 y 2022



Se realizó una comparación de los indicadores ambientales que registra el Programa de Gestión Ambiental Institucional en donde se consideró el consumo de energía eléctrica, agua, combustible y papel (resmas) para los años 2019 y 2022.

Se les insta a considerar y evaluar estos datos para la toma de decisiones, conscientización del consumo de recursos y aportar a la mejora continua.

Para el Centro Internacional de Política Económica para el Desarrollo Sostenible (CINPE) los datos son los siguientes:

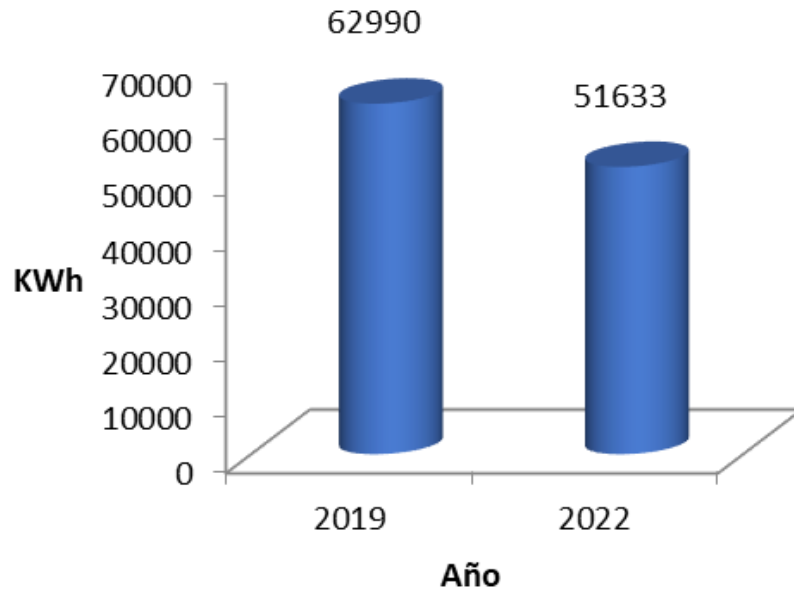
Comparativo de los aspectos ambientales significativos, Centro Internacional de Política Económica para el Desarrollo Sostenible para los años 2019 y 2022

Centro Internacional de Política Económica para el Desarrollo Sostenible (CINPE)			
Aspecto ambiental	2019	2022	% de variación
Energía Eléctrica (kWh)	62990	51633	-18%
	₡5,725,415	₡4,479,600	
Agua (m3)	11983	5142	-57%
	₡7,687,187	₡3,527,420	
Combustible (L)	1380	2040	48%
	₡739,983	₡1,689,938	
Papel (Resmas)	18	25	39%

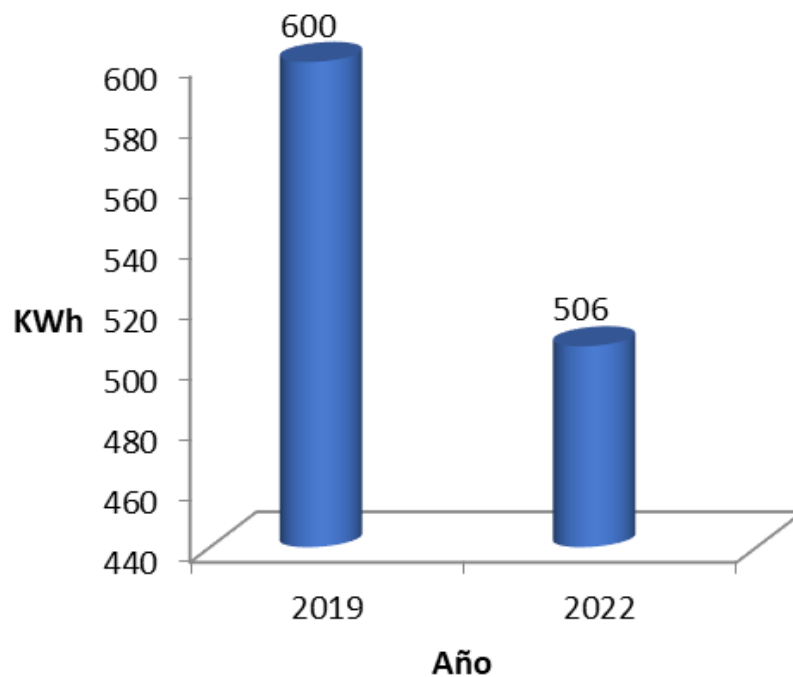
Comparativo de los aspectos ambientales significativos per cápita, Centro Internacional de Política Económica para el Desarrollo Sostenible para los años 2019 y 2022

Centro Internacional de Política Económica para el Desarrollo Sostenible (CINPE)			
Aspecto ambiental	2019	2022	% de variación
Energía Eléctrica (kWh/persona)	600	506	-16%
Agua (m3/peresona)	114	50	-56%
Combustible (L/persona)	13	20	52%
Papel (Resmas/funcionario)	0.47	0.81	70%

Energía Eléctrica

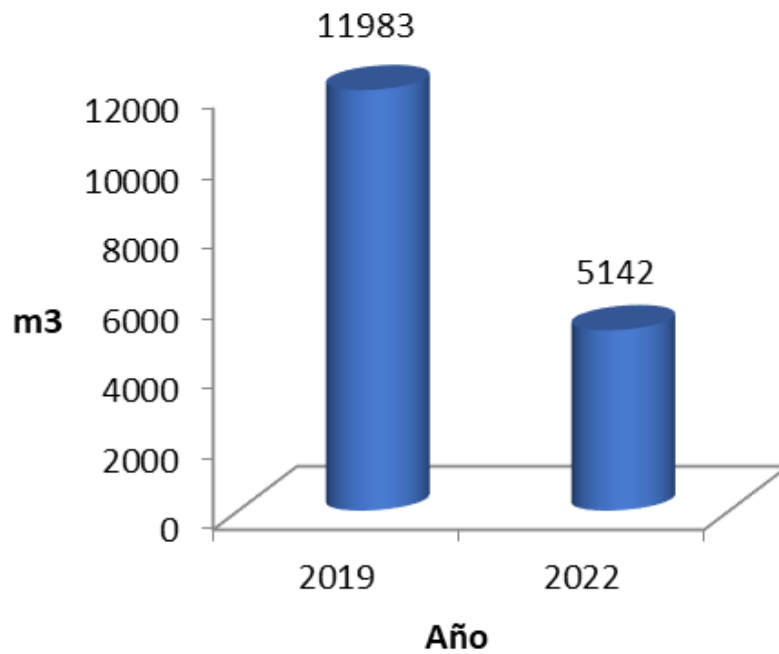


Comparativo del consumo de energía eléctrica 2019 y 2022

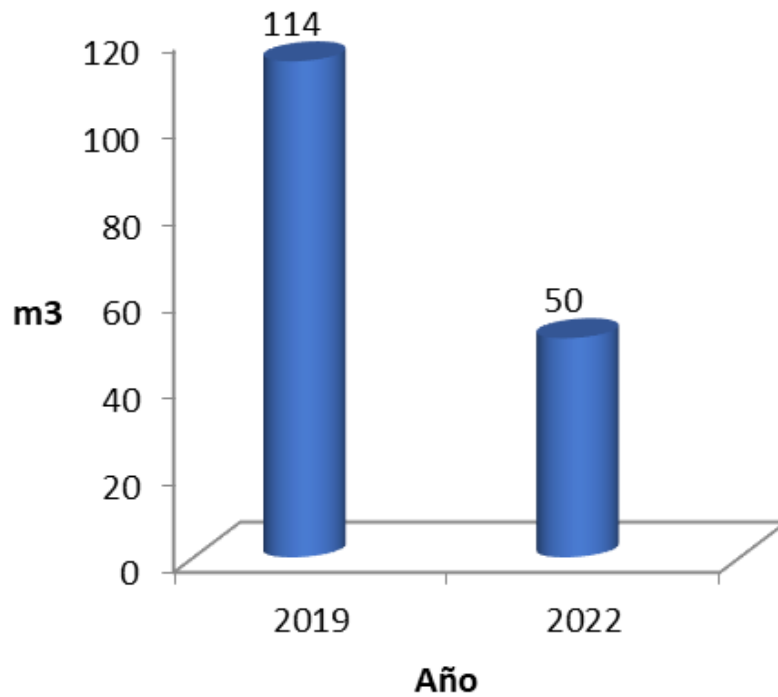


Comparativo del consumo de energía eléctrica per cápita 2019 y 2022

Agua

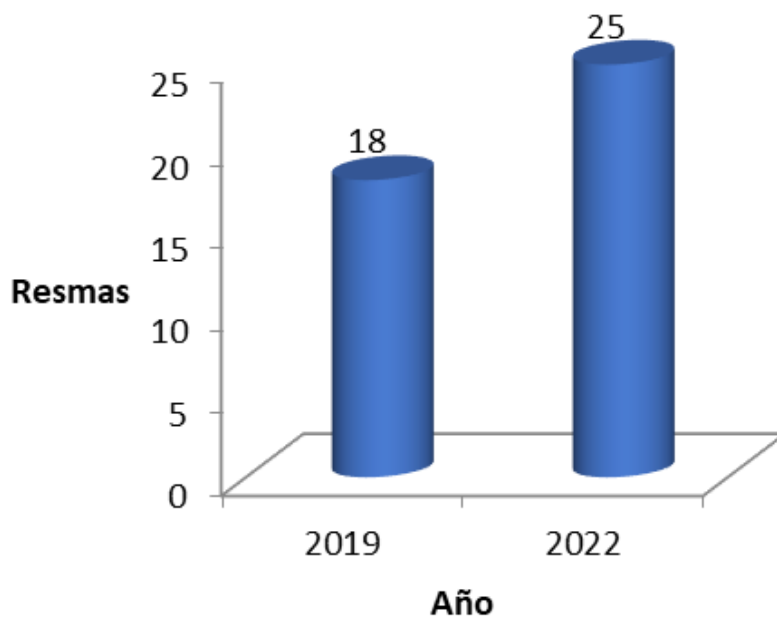


Comparativo del consumo de agua 2019 y 2022

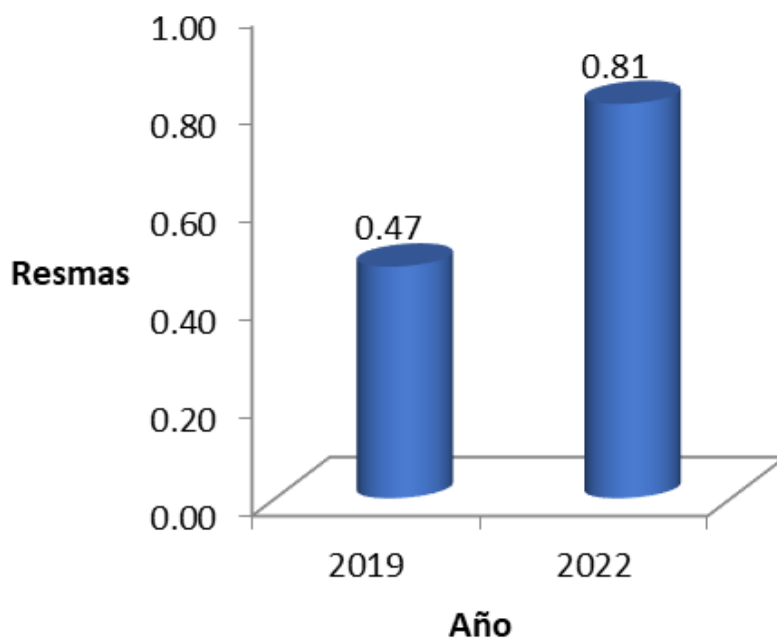


Comparativo del consumo de agua per cápita 2019 y 2022

Papel

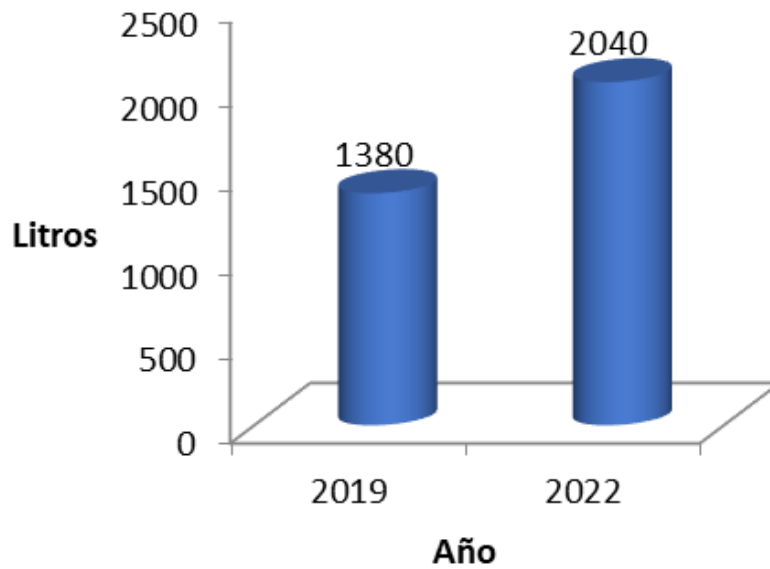


Comparativo del consumo de papel 2019 y 2022

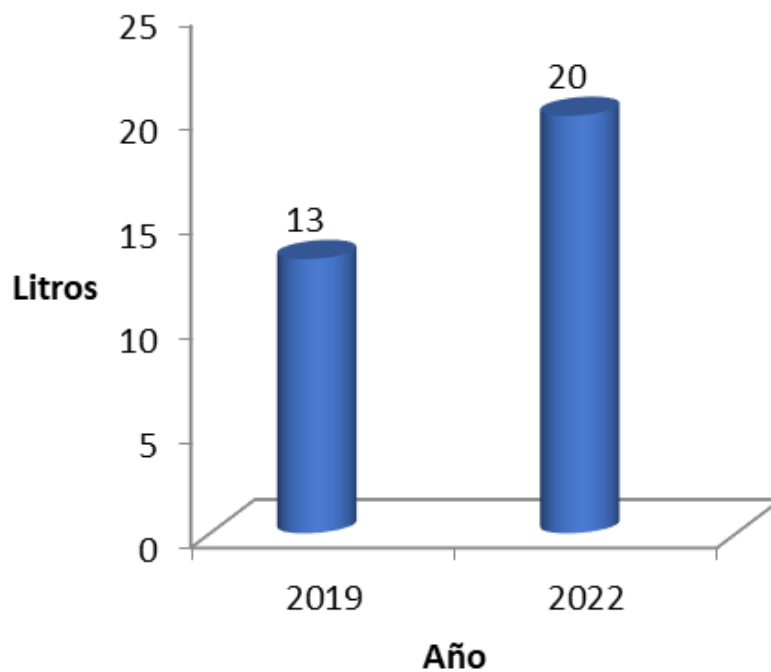


Comparativo del consumo de papel per cápita 2019 y 2022

Combustible Fósil



Comparativo del consumo de combustible fósil 2019 y 2022



Comparativo del consumo de combustible fósil per cápita 2019 y 2022

La tierra proporciona lo suficiente para satisfacer las necesidades de cada hombre, pero no la codicia de cada hombre.

-Mahatma Gandhi

