

Colegio Humanístico Costarricense

Comparativo de los aspectos ambientales
significativos para los años 2019 y 2022



Se realizó una comparación de los indicadores ambientales que registra el Programa de Gestión Ambiental Institucional en donde se consideró el consumo de energía eléctrica, agua, combustible y papel (resmas) para los años 2019 y 2022.

Se les insta a considerar y evaluar estos datos para la toma de decisiones, conscientización del consumo de recursos y aportar a la mejora continua.

Para el Colegio Humanístico Costarricense los datos son los siguientes:

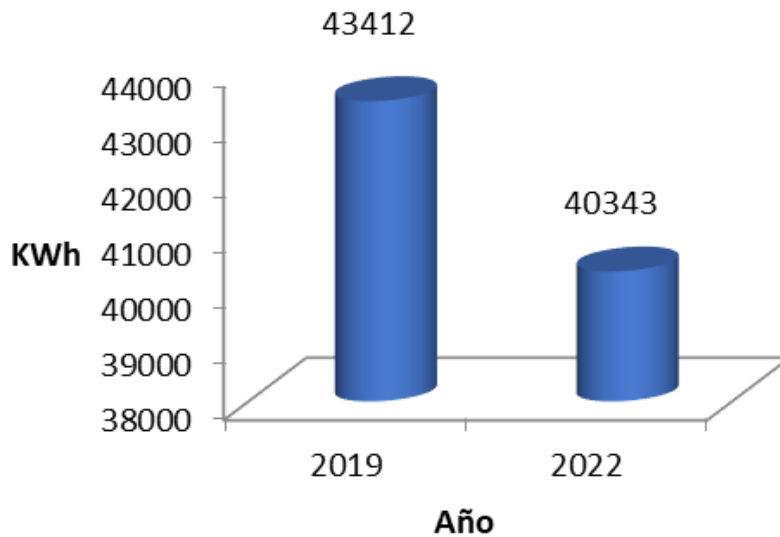
Comparativo de los aspectos ambientales significativos, Colegio Humanístico Costarricense para los años 2019 y 2022

Colegio Humanístico Costarricense			
Aspecto ambiental	2019	2022	% de variación
Energía Eléctrica (kWh)	43412	40343	-7%
	¢4,040,532	¢3,267,924	
Agua (m3)	5508	1612	-71%
	¢7,158,413	¢2,163,144	
Combustible (L)	0	0	No aplica
	¢0	¢0	
Papel (Resmas)	0	0	No aplica

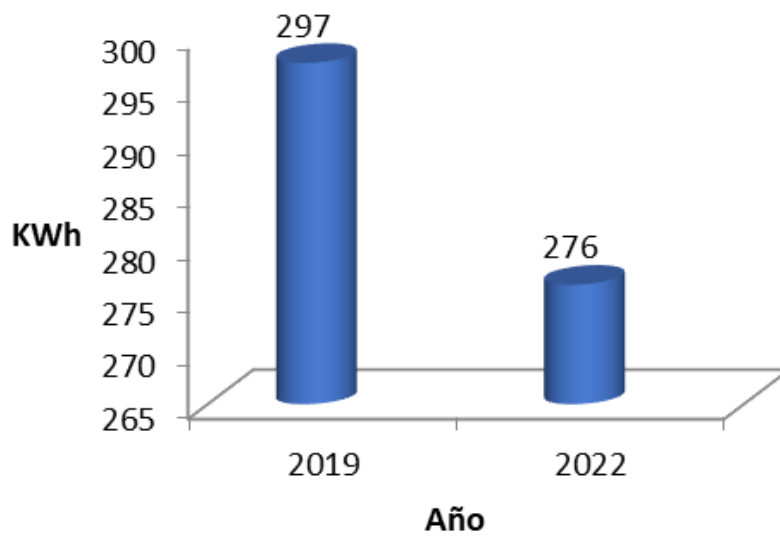
Comparativo de los aspectos ambientales significativos per cápita, Colegio Humanístico Costarricense para los años 2019 y 2022

Colegio Humanístico Costarricense			
Aspecto ambiental	2019	2022	% de variación
Energía Eléctrica (kWh/persona)	297	276	-7%
Agua (m3/peresona)	38	11	-71%
Combustible (L/persona)	0	0	No aplica
Papel (Resmas/funcionario)	0	0	No aplica

Energía Eléctrica

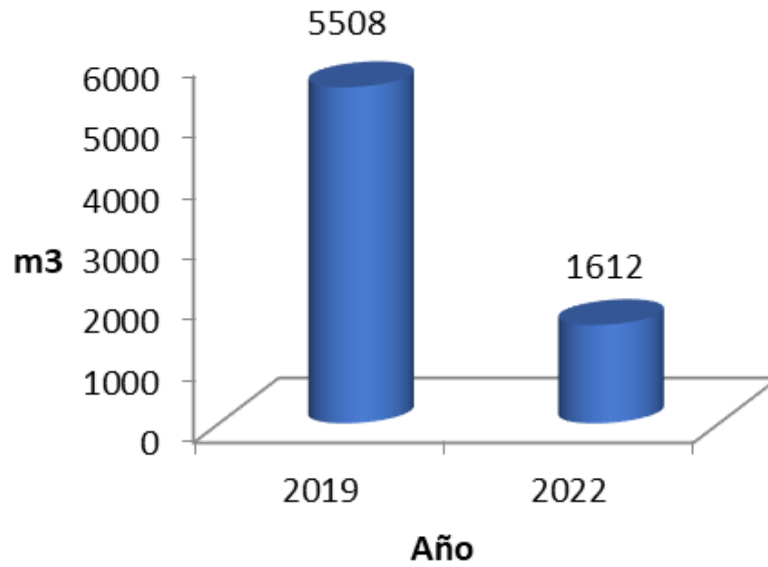


Comparativo del consumo de energía eléctrica 2019 y 2022

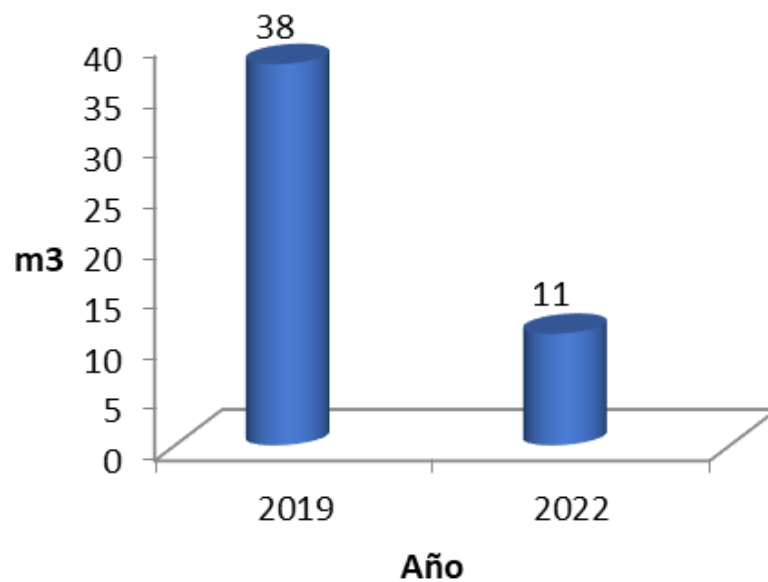


Comparativo del consumo de energía eléctrica per cápita 2019 y 2022

Agua



Comparativo del consumo de agua 2019 y 2022



Comparativo del consumo de agua per cápita 2019 y 2022

La tierra proporciona lo suficiente para satisfacer las necesidades de cada hombre, pero no la codicia de cada hombre.

-Mahatma Gandhi

