

# Departamento de Registro, Programa de Gestión Financiera

Comparativo de los aspectos ambientales  
significativos para los años 2019 y 2022



Se realizó una comparación de los indicadores ambientales que registra el Programa de Gestión Ambiental Institucional en donde se consideró el consumo de energía eléctrica, agua, combustible y papel (resmas) para los años 2019 y 2022.

Se les insta a considerar y evaluar estos datos para la toma de decisiones, conscientización del consumo de recursos y aportar a la mejora continua.

## Para el Departamento de Registro, Programa de Gestión Financiera los datos son los siguientes:

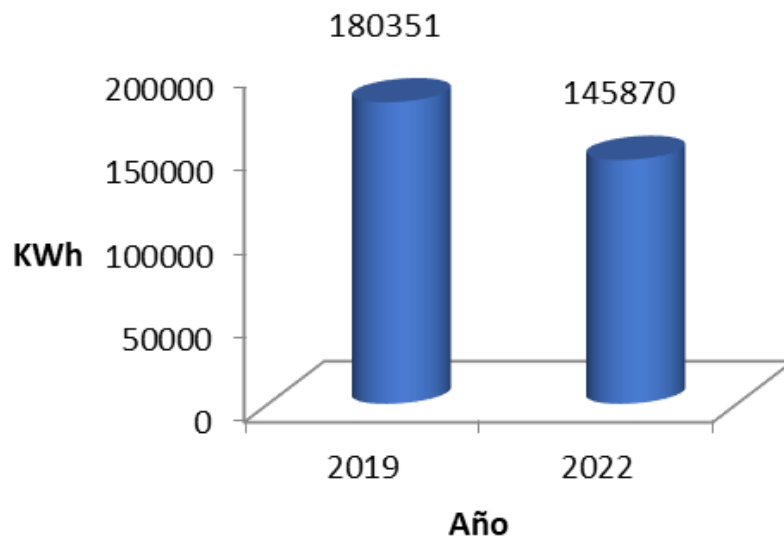
Comparativo de los aspectos ambientales significativos, Departamento de Registro, Programa de Gestión Financiera para los años 2019 y 2022

Departamento de Registro, Programa de Gestión Financiera			
Aspecto ambiental	2019	2022	% de variación
Energía Eléctrica (kWh)	180351	145870	-19%
	₪15,543,142	₪10,126,236	
Agua (m3)	4725	2345	-50%
	₪4,860,339	₪2,510,119	
Combustible (L)	1435	301	-79%
	₪777,341	₪247,259	
Papel (Resmas)	910	360	-60%

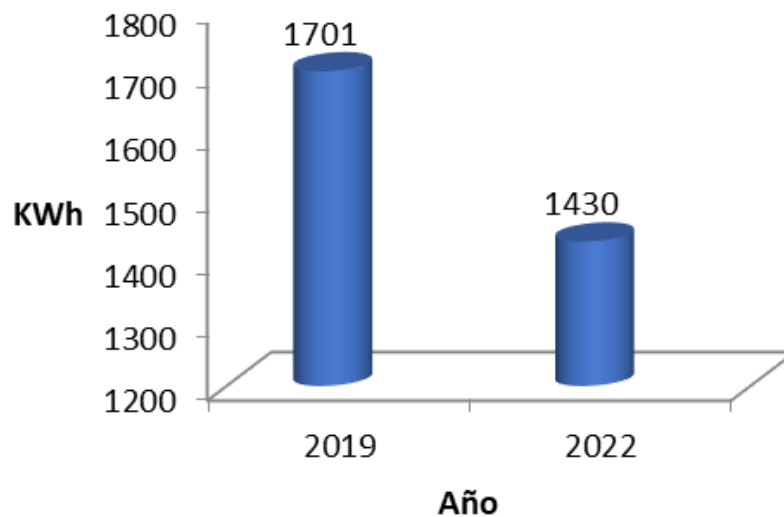
Comparativo de los aspectos ambientales significativos per cápita, Departamento de Registro, Programa de Gestión Financiera para los años 2019 y 2022

Departamento de Registro, Programa de Gestión Financiera			
Aspecto ambiental	2019	2022	% de variación
Energía Eléctrica (kWh/persona)	1701	1430	-16%
Agua (m3/peresona)	45	23	-48%
Combustible (L/persona)	14	3	-78%
Papel (Resmas/funcionario)	9	4	-59%

# Energía Eléctrica

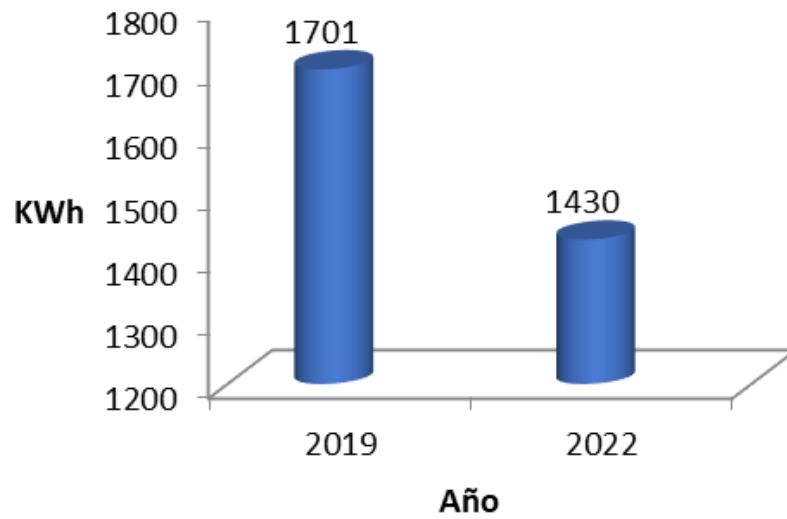


Comparativo del consumo de energía eléctrica 2019 y 2022

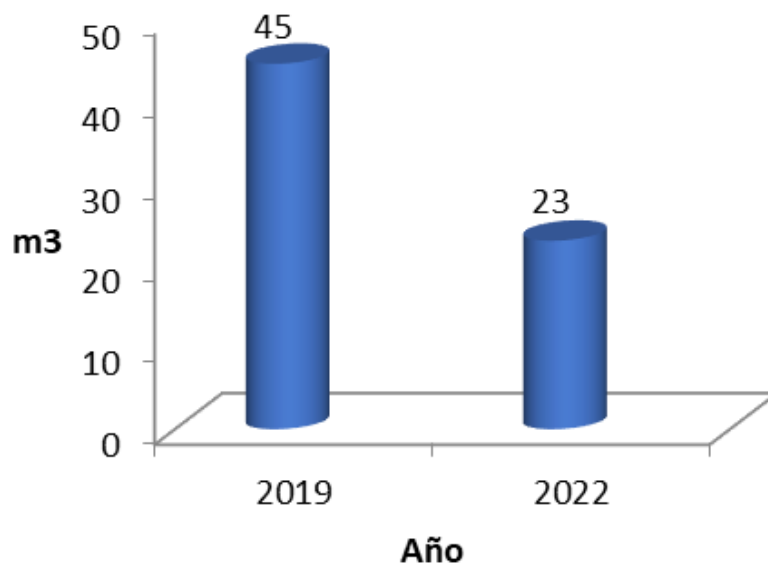


Comparativo del consumo de energía eléctrica per cápita 2019 y 2022

# Agua

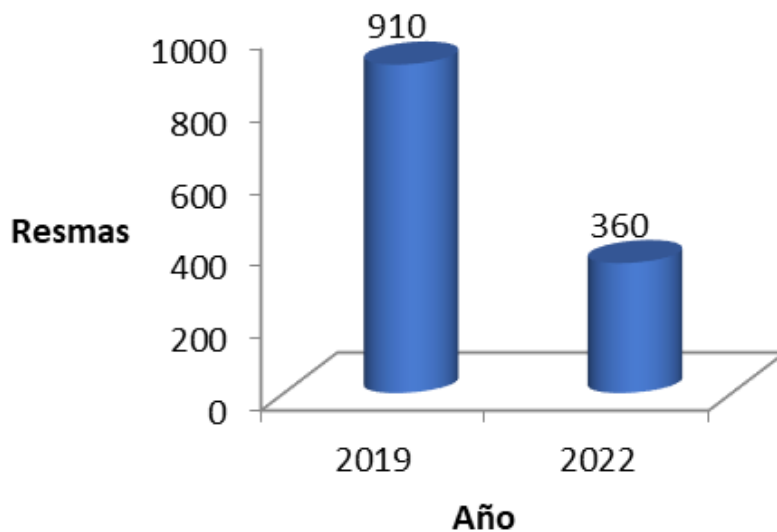


Comparativo del consumo de agua 2019 y 2022

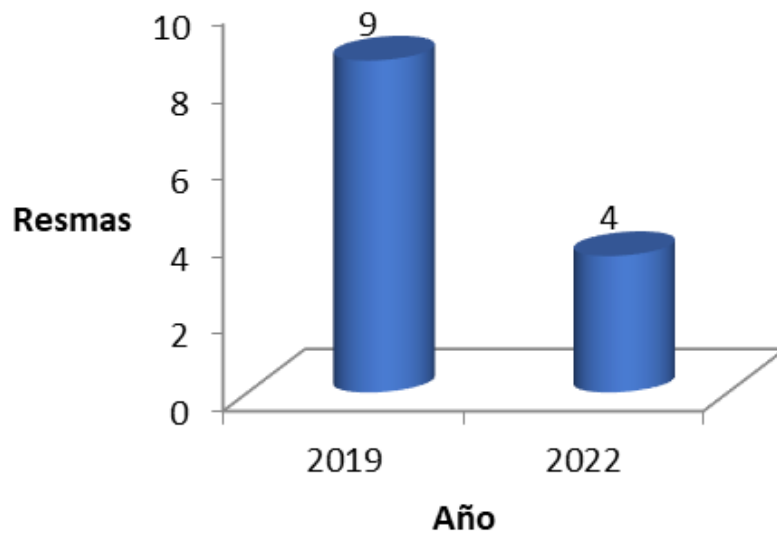


Comparativo del consumo de agua per cápita 2019 y 2022

# Papel

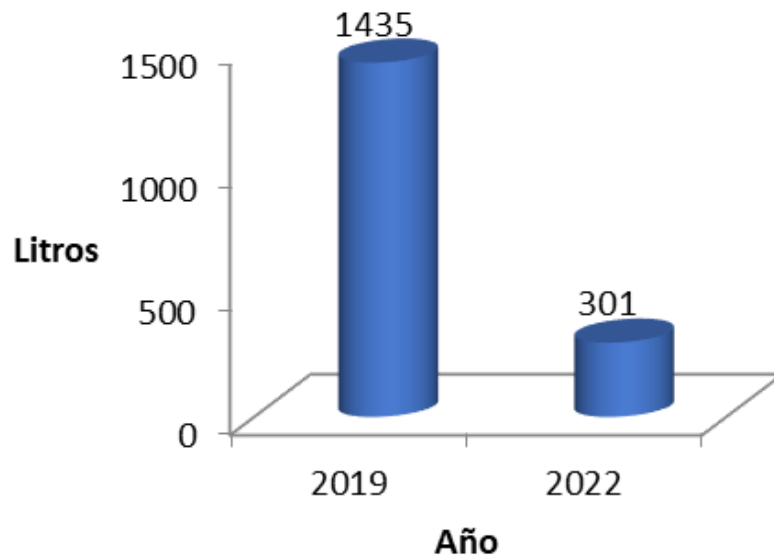


Comparativo del consumo de papel 2019 y 2022

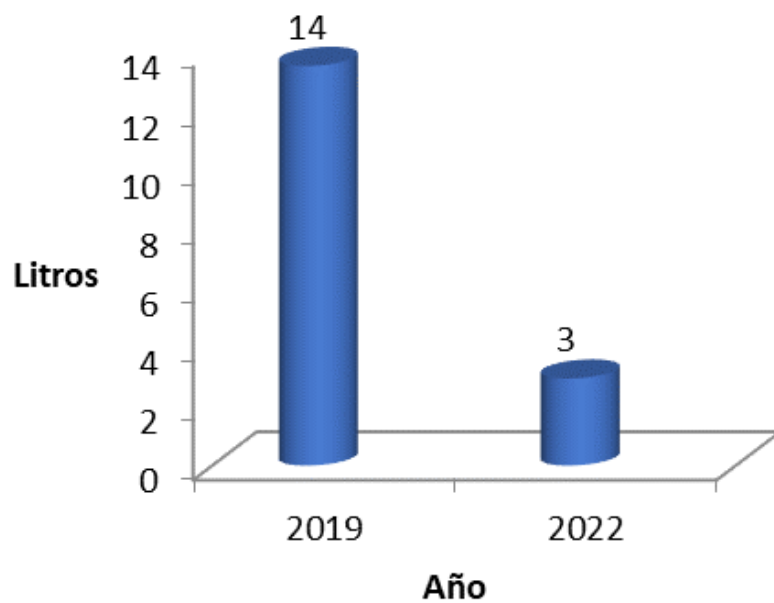


Comparativo del consumo de papel per cápita 2019 y 2022

# Combustible Fósil



Comparativo del consumo de combustible fósil 2019 y 2022



Comparativo del consumo de combustible fósil per cápita 2019 y 2022

La tierra proporciona lo suficiente para satisfacer las necesidades de cada hombre, pero no la codicia de cada hombre.

---

-Mahatma Gandhi

