

Finca Santa Lucía

Comparativo de los aspectos ambientales
significativos para los años 2019 y 2022



Se realizó una comparación de los indicadores ambientales que registra el Programa de Gestión Ambiental Institucional en donde se consideró el consumo de energía eléctrica, agua, combustible y papel (resmas) para los años 2019 y 2022.

Se les insta a considerar y evaluar estos datos para la toma de decisiones, conscientización del consumo de recursos y aportar a la mejora continua.

Para la Finca Santa Lucía los datos son los siguientes:

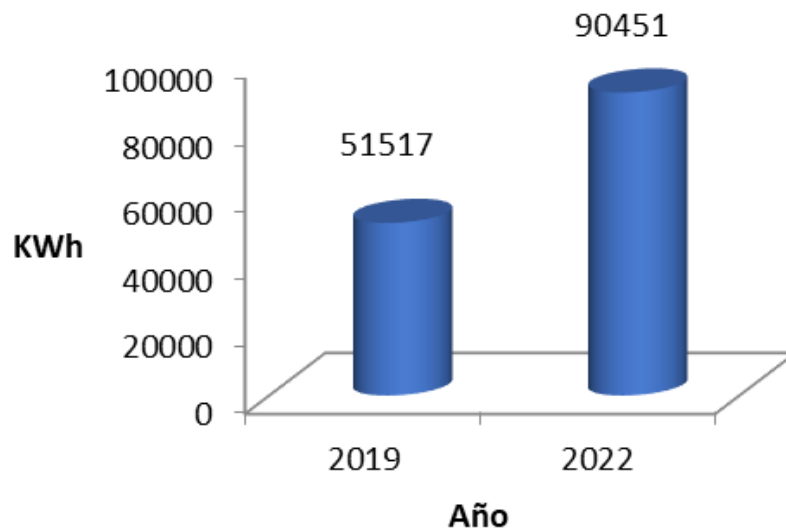
Comparativo de los aspectos ambientales significativos, Finca Santa Lucía para los años 2019 y 2022

Finca Santa Lucía			
Aspecto ambiental	2019	2022	% de variación
Energía Eléctrica (kWh)	51517	90451	76%
	₡3,926,096	₡7,716,478	
Agua (m3)	1707	23838	1296%
	₡1,049,997	₡16,696,724	
Combustible (L)	2038	2988	47%
	₡1,104,651	₡2,539,951	
Papel (Resmas)	0	0	No aplica

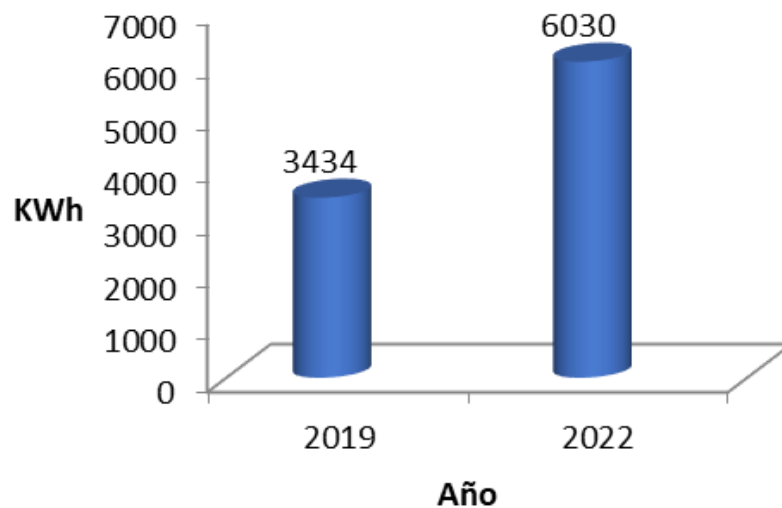
Comparativo de los aspectos ambientales significativos per cápita, Finca Santa Lucía para los años 2019 y 2022

Finca Santa Lucía			
Aspecto ambiental	2019	2022	% de variación
Energía Eléctrica (kWh/persona)	3434	6030	76%
Agua (m3/peresona)	114	1589	1296%
Combustible (L/persona)	136	199	47%
Papel (Resmas/funcionario)	0	0	No aplica

Energía Eléctrica



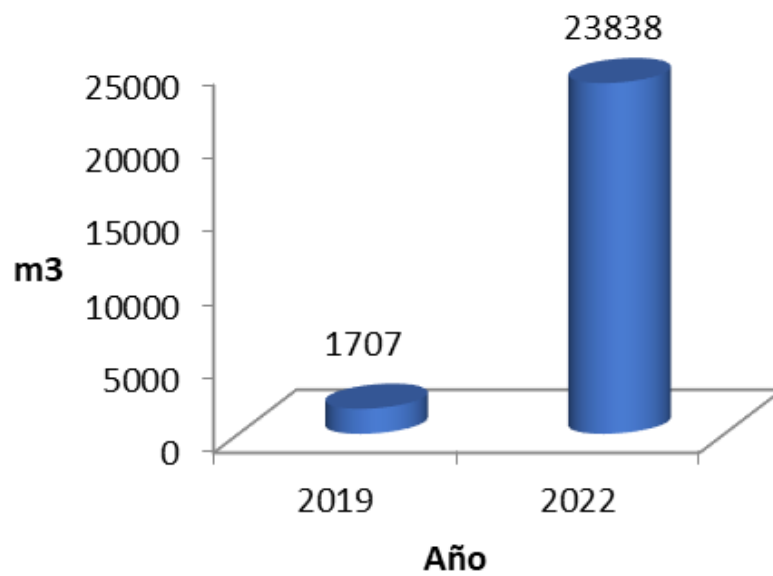
Comparativo del consumo de energía eléctrica 2019 y 2022



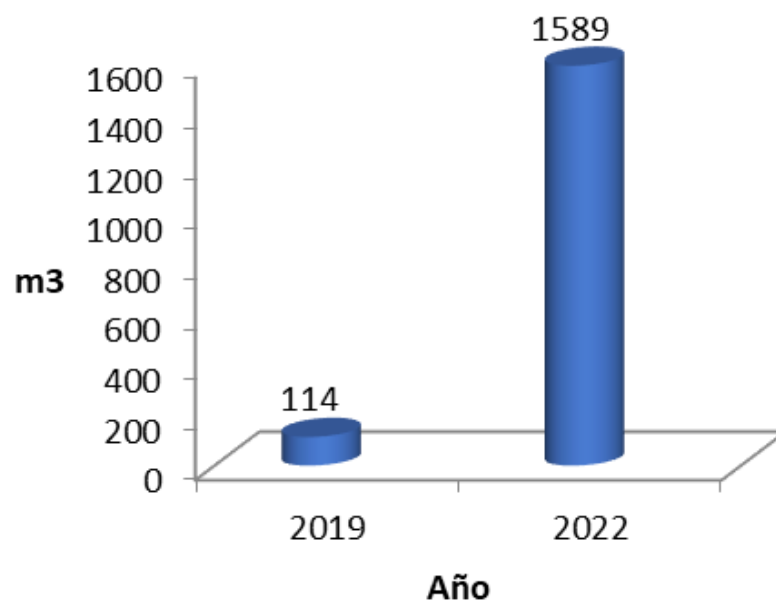
Comparativo del consumo de energía eléctrica per cápita 2019 y 2022

Agua

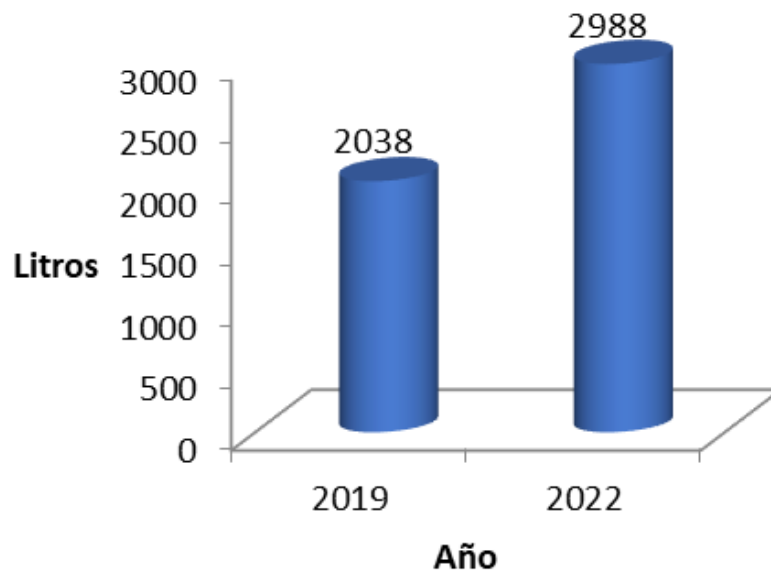
Comparativo del consumo de agua 2019 y 2022



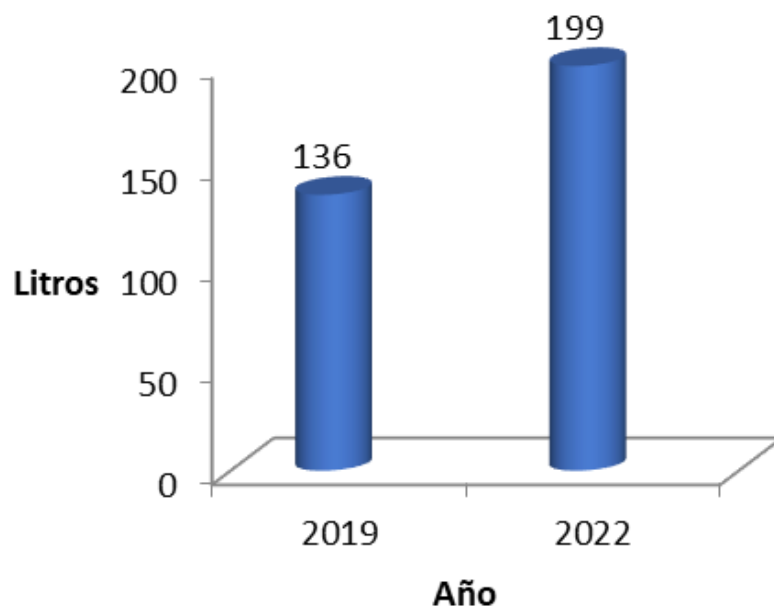
Comparativo del consumo de agua per cápita 2019 y 2022



Combustible Fósil



Comparativo del consumo de combustible fósil 2019 y 2022



Comparativo del consumo de combustible fósil per cápita 2019 y 2022

La tierra proporciona lo suficiente para satisfacer las necesidades de cada hombre, pero no la codicia de cada hombre.

-Mahatma Gandhi

