

# Sección de Seguridad Institucional

Comparativo de los aspectos ambientales  
significativos para los años 2019 y 2022



Se realizó una comparación de los indicadores ambientales que registra el Programa de Gestión Ambiental Institucional en donde se consideró el consumo de energía eléctrica, agua, combustible y papel (resmas) para los años 2019 y 2022.

Se les insta a considerar y evaluar estos datos para la toma de decisiones, conscientización del consumo de recursos y aportar a la mejora continua.

## Para la Sección de Seguridad Institucional los datos son los siguientes:

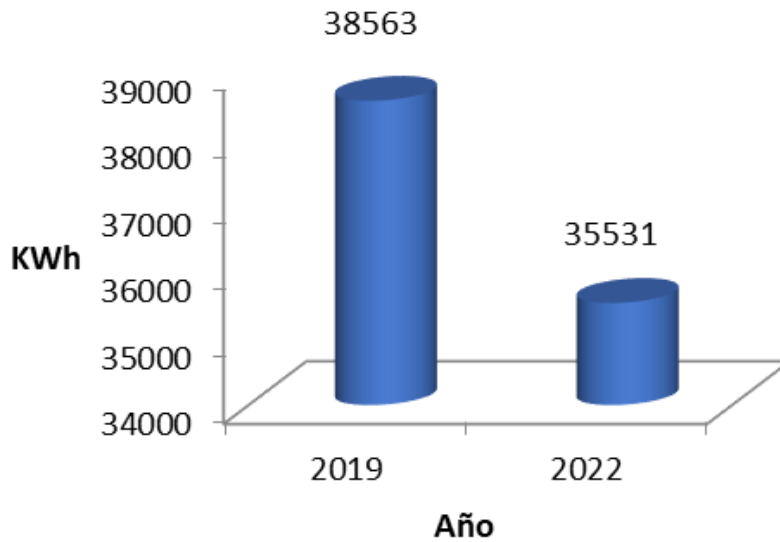
Comparativo de los aspectos ambientales significativos, Sección de Seguridad Institucional para los años 2019 y 2022

Sección de Seguridad Institucional			
Aspecto ambiental	2019	2022	% de variación
Energía Eléctrica (kWh)	38563	35531	-8%
	₪4,821,762	₪3,368,030	
Agua (m3)	2135	233	-89%
	₪3,911,652	₪483,929	
Combustible (L)	8225	8083	-2%
	₪4,456,454	₪6,773,624	
Papel (Resmas)	0	0	No aplica

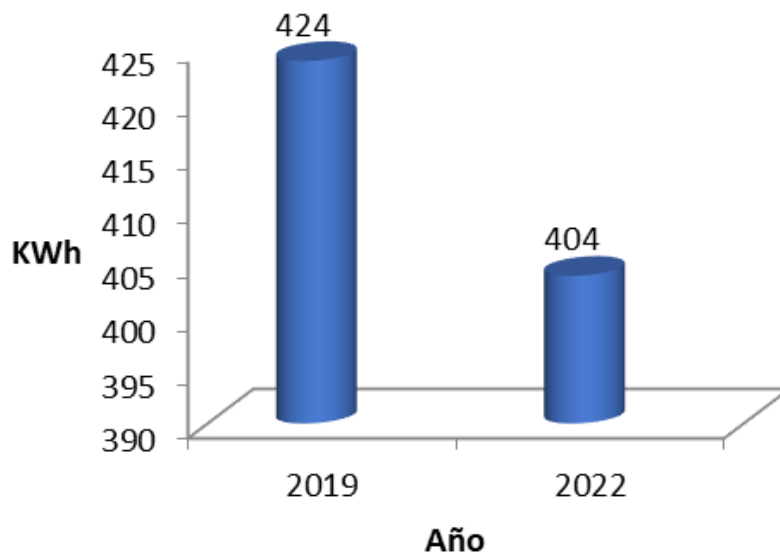
Comparativo de los aspectos ambientales significativos per cápita, Sección de Seguridad Institucional para los años 2019 y 2022

Sección de Seguridad Institucional			
Aspecto ambiental	2019	2022	% de variación
Energía Eléctrica (kWh/persona)	424	404	-5%
Agua (m3/peresona)	23	3	-89%
Combustible (L/persona)	90	92	2%
Papel (Resmas/funcionario)	0	0	No aplica

# Energía Eléctrica

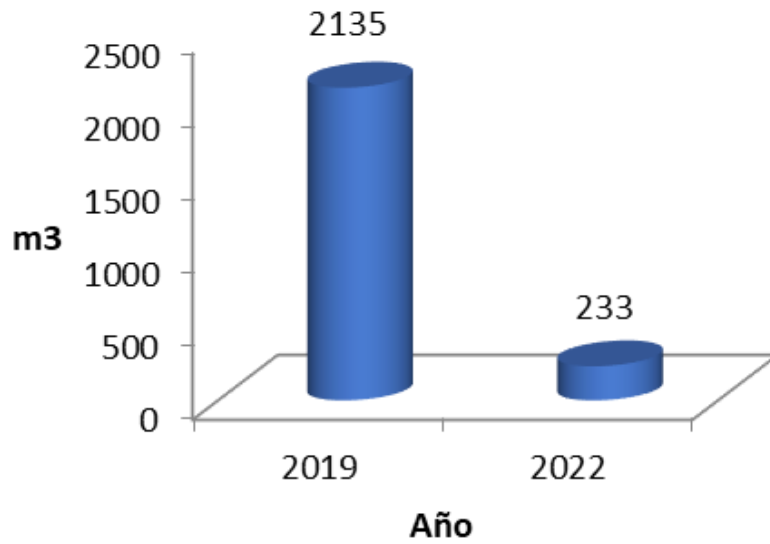


Comparativo del consumo de energía eléctrica 2019 y 2022

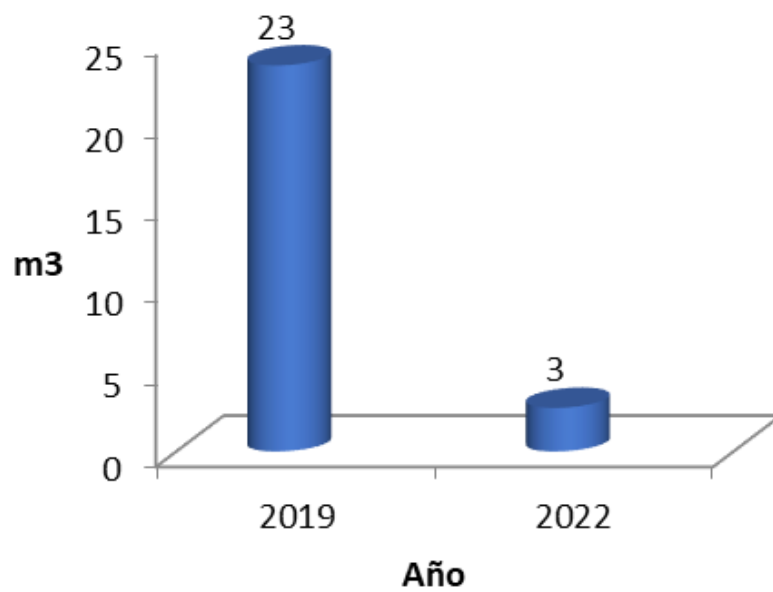


Comparativo del consumo de energía eléctrica per cápita 2019 y 2022

# Agua

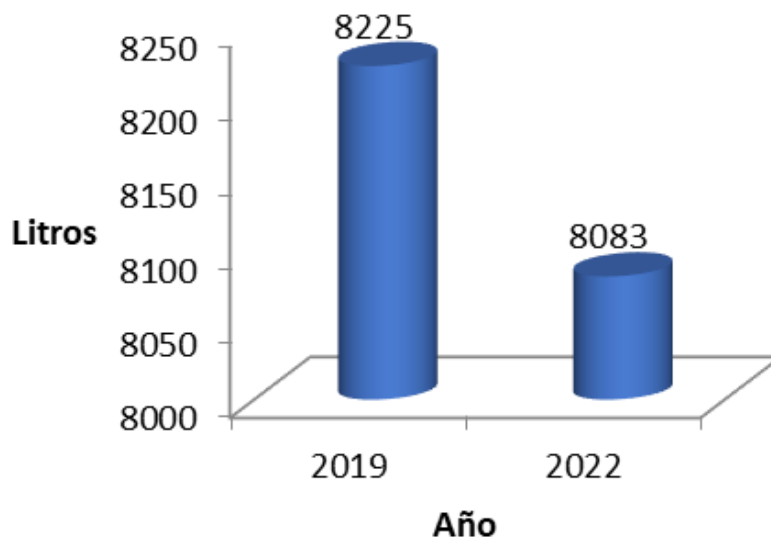


Comparativo del consumo de agua 2019 y 2022

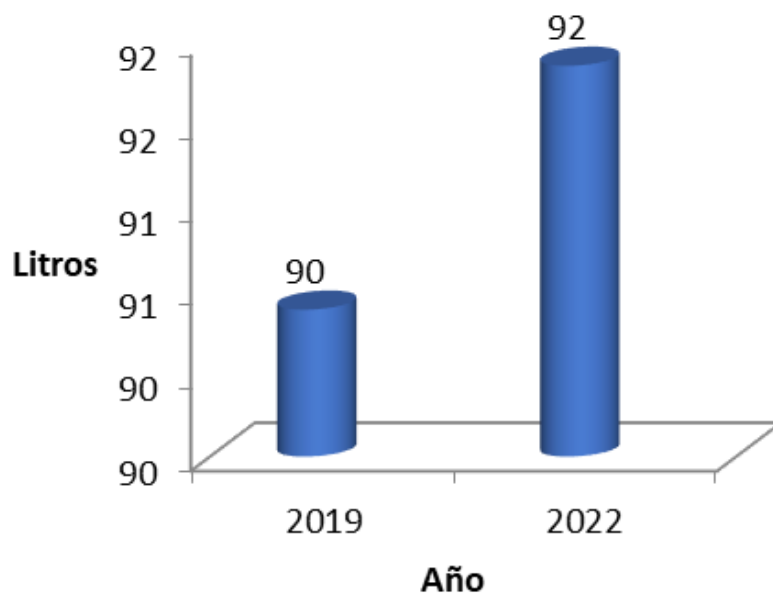


Comparativo del consumo de agua per cápita 2019 y 2022

# Combustible Fósil



Comparativo del consumo de combustible fósil 2019 y 2022



Comparativo del consumo de combustible fósil per cápita 2019 y 2022

La tierra proporciona lo suficiente para satisfacer las necesidades de cada hombre, pero no la codicia de cada hombre.

---

-Mahatma Gandhi

