

# LIQUIDACIÓN PRESUPUESTARIA 2014

**UNA**  
UNIVERSIDAD  
NACIONAL  
COSTA RICA

## CONTENIDO

<b>Introducción</b>	<b>01</b>
<b>Sección A- Resumen acumulado de liquidación presupuestaria 2014</b>	<b>02</b>
<b>Sección B- Comentarios Generales</b>	<b>05</b>
Ingresos	
1. De los ingresos	07
– Cuadro de Ingresos	13
Egresos	
2. De los egresos	17
<b>Sección C- Conformación del Presupuesto de egresos total de la Universidad por programas presupuestarios y de forma integrada</b>	<b>26</b>
Conformación del presupuesto de egresos- por programa	27
Ejecución de egresos- consolidado general UNA	47
Ejecución de egresos por programa	48
<b>Sección D- Liquidación Presupuestaria de Recursos Específicos</b>	<b>67</b>
Detalle de los Superávits	102
<b>Sección E- Estado de origen y aplicación de recursos</b>	<b>139</b>
<b>Sección F- Certificaciones y Constancias</b>	<b>142</b>
Certificación de los superávit	143
Certificación de ingresos y egresos de la Ley de Pesca y Acuicultura No. 8436	145
Certificación de la caja costarricense de seguro social	149
<b>Sección D- Anexos</b>	<b>151</b>
1) Gastos reales según clasificación económica	
2) Informe de transferencias	
3) Detalle de la conformación de presupuesto 2014	
4) Estados Financieros al 31 de diciembre del 2014	

## INTRODUCCIÓN

Este informe denominado “Liquidación Presupuestaria 2014”, presenta el resultado presupuestario de la Universidad Nacional al 31 de diciembre del 2014, el mismo se realiza para cumplir con lo previsto en la Ley Orgánica de la Contraloría General de la República No. 7428 en su artículo 19, así como, con la Ley de Administración Financiera de la República y Presupuestos Públicos No. 8131, y la reglamentación interna atinente. Este documento considera las siguientes secciones:

Sección A: “Resumen acumulado de liquidación presupuestaria 2014”, esta sección presenta el resumen acumulado de liquidación presupuestaria, con los montos totales de la ejecución real de ingresos y egresos institucionales, reflejando el resultado del período (superávit o déficit).

Sección B: “Comentarios generales”, presenta los comentarios generales del resultado en los distintos componentes que conforman el presupuesto, los cuadros y gráficos informativos, que considera los distintos componentes de los ingresos y egresos así como la ejecución.

Sección C. “Conformación del presupuesto de egresos total Universidad por programas presupuestarios y de forma integrada”, en esta sección se muestra el detalle de la composición del presupuesto y la ejecución por partida y subpartida presupuestaria de egresos y por programa presupuestario.

Sección D. “Liquidación Presupuestaria de Recursos Específicos”, muestra el detalle de la ejecución reflejando la información financiera a nivel de fondos, programas (códigos presupuestarios), para los recursos de aplicación específica.

Sección E. “Estado de Origen y Aplicación de Recursos”, muestra por subpartida los recursos que ingresan a la Universidad (ingresos), en este caso son los orígenes, así como, la aplicación de los recursos mediante partidas de gastos del periodo.

Sección F. “Certificaciones y Constancias”, en esta sección se incluyen las certificaciones: del superávit o déficit por tipo de recursos, de la Ley de Pesca y constancia de la Caja Costarricense de Seguro Social de que la Universidad se encuentra al día con el pago de las cuotas patronales.

Sección G. “Anexos”, se incorporan los anexos informativos, en cumplimiento con los requisitos que exige la normativa presupuestaria relacionada con el contenido de este documento.

Se indica, que de acuerdo a los requerimientos establecidos por la Contraloría General de la República se eliminan los compromisos presupuestarios del período 2014, que se está liquidando, según lo comunicado en el oficio No. 7354 del 21 de julio del 2000 (DFOE-299), y lo normado en el artículo No. 46 de la Ley de Administración Financiera de la República y Presupuestos Públicos. Por lo anterior, los cuadros con información relativa a los egresos, no contemplan las sumas comprometidas al cierre del período citado.

Esta liquidación ha sido elaborada según las “Normas Técnicas sobre Presupuesto Público N-1-2012-DC-DFOE”, emitida por la Contraloría General de la República y acatando su presentación según la Norma 4.3.19 “Información sobre la liquidación presupuestaria que debe suministrarse a la Contraloría General y documentación adjunta”.

**SECCIÓN A**

**RESUMEN ACUMULADO DE LIQUIDACIÓN  
PRESUPUESTARIA 2014**



El resultado de la liquidación presupuestaria se muestra en el siguiente cuadro:

**UNIVERSIDAD NACIONAL  
VICERRECTORÍA DE DESARROLLO  
PROGRAMA DE GESTIÓN FINANCIERA  
RESUMEN GENERAL ACUMULADO  
LIQUIDACIÓN PRESUPUESTARIA AL 31 DE DICIEMBRE DE 2014  
(Miles de colones)**

DETALLE	PROGRAMAS CON FINANCIAMIENTO DE APLICACIÓN GENERAL	PROGRAMA CON FINANCIAMIENTO DE APLICACIÓN ESPECÍFICA	TOTAL UNIVERSIDAD
<b>INGRESOS</b>			
Presupuesto de ingresos	86.251.601,78	22.965.758,05	109.217.359,84
Ingresos reales	86.507.724,65	22.559.824,21	109.067.548,87
<b>SUPERÁVIT (DÉFICIT) DE INGRESOS</b>	<b>256.122,87</b>	<b>-405.933,84</b>	<b>-149.810,97</b>
<b>EGRESOS</b>			
Presupuesto de egresos	86.251.601,78	22.965.758,05	109.217.359,84
Egresos reales	74.553.391,00	13.490.204,20	88.043.595,19
<b>SUPERÁVIT (DÉFICIT) DE EGRESOS</b>	<b>11.698.210,79</b>	<b>9.475.553,86</b>	<b>21.173.764,64</b>
<b>SUPERÁVIT O DÉFICIT REAL AL 31/12/2014</b>	<b>11.954.333,65</b>	<b>9.069.620,02</b>	<b>21.023.953,67</b>

El cuadro anterior, muestra un superávit de 21.023.953,67 miles de colones, el cual se desglosa de la siguiente forma: en el caso del superávit libre (superávit bruto de aplicación general) corresponde a 11.954.333,65 miles de colones, el superávit específico (superávit bruto de aplicación específica) corresponde por un total de 9.069.620,02 miles de colones.

Es importante, considerar que para efectos de Liquidación Presupuestaria, este apartado no incluye los compromisos presupuestarios que tiene la Universidad Nacional, en su lugar se migran para el siguiente período. Sin embargo, para efectos de un mejor análisis es necesario considerar el superávit tomando en consideración estos compromisos.

El resultado de la liquidación presupuestaria considerando los compromisos presupuestarios como un gasto del período, muestra el siguiente resultado:

**UNIVERSIDAD NACIONAL**  
**VICERRECTORÍA DE DESARROLLO**  
**PROGRAMA DE GESTIÓN FINANCIERA**  
**RESUMEN GENERAL ACUMULADO**  
**LIQUIDACIÓN PRESUPUESTARIA AL 31 DE DICIEMBRE DE 2014 CON COMPROMISOS**  
(Miles de colones)

DETALLE	PROGRAMAS CON FINANCIAMIENTO DE APLICACIÓN GENERAL	PROGRAMA CON FINANCIAMIENTO DE APLICACIÓN ESPECÍFICA	TOTAL UNIVERSIDAD
<b>INGRESOS</b>			
Presupuesto de ingresos	86.251.601,78	22.965.758,05	109.217.359,84
Ingresos reales	86.507.724,65	22.559.824,21	109.067.548,87
<b>SUPERÁVIT (DÉFICIT) DE INGRESOS</b>	<b>256.122,87</b>	<b>-405.933,84</b>	<b>-149.810,97</b>
<b>EGRESOS</b>			
Presupuesto de egresos	86.251.601,78	22.965.758,05	109.217.359,84
Egresos reales	74.553.391,00	13.490.204,20	88.043.595,19
<b>SUPERÁVIT (DÉFICIT) DE EGRESOS</b>	<b>11.698.210,79</b>	<b>9.475.553,86</b>	<b>21.173.764,64</b>
<b>SUPERÁVIT O DÉFICIT REAL AL 31/12/2014</b>	<b>11.954.333,65</b>	<b>9.069.620,02</b>	<b>21.023.953,67</b>
<b>COMPROMISOS</b>	<b>8.880.852,03</b>	<b>2.290.139,78</b>	<b>11.170.991,81</b>
<b>SUPERÁVIT NETO</b>	<b>3.073.481,63</b>	<b>6.779.480,24</b>	<b>9.852.961,87</b>
% Ejecución sobre presupuesto sin compromisos	86,44	58,74	80,61
% Ejecución sobre presupuestos con compromisos	96,73	68,71	90,84
% Ejecución sobre ingresos	96,45	69,95	90,97

Del cuadro anterior, se determina un superávit neto de 9.852.961,87 miles de colones, el cual se desglosa de la siguiente forma: en el caso del superávit neto de aplicación general corresponde a 3.073.481,63 miles de colones, el superávit neto específico corresponde por un total de 6.779.480,24 miles de colones.

**SECCIÓN B**  
**COMENTARIOS GENERALES**

**INGRESOS**



## 1.- DE LOS INGRESOS

(Cifras en miles de colones)

El presupuesto total de ingresos de la Universidad Nacional durante el año 2014, ascendió a **109.217.359,84**, y los recursos ingresados alcanzaron la suma **109.067.548,87** equivalente a una ejecución del **99,86%** sobre lo presupuestado, resultando una diferencia de **149.810,97**.

Las cifras citadas en el párrafo anterior presentan el siguiente comportamiento desde el punto de vista del tipo de recurso: **por ingresos de aplicación general**, el monto presupuestado asciende a la suma de **86.251.601,78**; y el ingreso real de los mismos fue por un total de **86.507.724,65** para un **100,30%** de ejecución; **por ingresos de aplicación específica**, el monto presupuestado asciende a la suma de **22.965.758,05** y el ingreso real de los mismos fue por un total de **22.559.824,21** para un **98,23%**.

Se puede determinar que el grado de ejecución de los ingresos en el periodo 2014, mostrando un porcentaje de ejecución de ingresos muy cercano al 100,00%, con respecto a los montos presupuestados, lo cual refleja un alto grado de eficiencia institucional tanto en la estimación como en la captación de los recursos; y constituye sin duda un aspecto positivo en la gestión presupuestaria de esta Universidad.

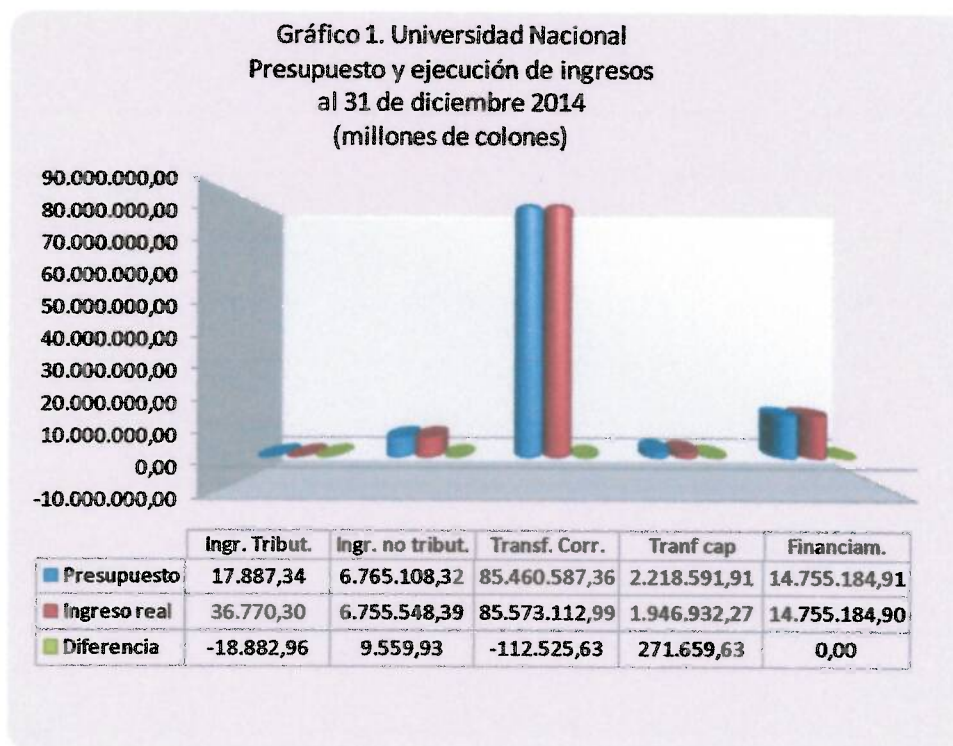
A continuación se presenta el resumen de la ejecución de los ingresos institucionales a nivel integrado:

**Cuadro 1. UNIVERSIDAD NACIONAL**  
**Resumen de ejecución de Ingresos**  
**Al 31 de diciembre del 2014**  
**(Cifras en miles de colones)**

Descripción	Presupuesto	Ingreso real	% de ejecución real	Diferencia	% de ejecución diferencia
<b>INGRESOS CORRIENTES</b>	<b>92.243.583,03</b>	<b>92.365.431,69</b>	<b>100,13</b>	<b>-121.848,66</b>	<b>-0,13</b>
Ingresos tributarios	17.887,34	36.770,30	205,57	-18.882,96	-105,57
Ingresos no tributarios	6.765.108,32	6.755.548,39	99,86	9.559,93	0,14
<i>Venta de bienes y servicios</i>	805.852,99	544.007,26	67,51	261.845,73	32,49
<i>Derechos administrativos</i>	4.009.929,15	4.192.122,76	104,54	-182.193,61	-4,54
<i>Ingresos de la propiedad</i>	1.715.009,01	1.885.319,18	109,93	-170.310,18	-9,93
<i>Otros ingresos no tributarios</i>	234.317,17	134.099,19	57,23	100.217,98	42,77
Transferencias corrientes	85.460.587,36	85.573.112,99	100,13	-112.525,63	-0,13
<b>TRANSFERENCIAS DE CAPITAL</b>	<b>2.218.591,91</b>	<b>1.946.932,27</b>	<b>87,76</b>	<b>271.659,63</b>	<b>12,24</b>
<b>FINANCIAMIENTO</b>	<b>14.755.184,91</b>	<b>14.755.184,90</b>	<b>100,00</b>	<b>0,00</b>	<b>0,00</b>
Superávit libre	7.751.594,54	7.751.594,53	100,00	0,00	0,00
Superávit específico	7.003.590,37	7.003.590,37	100,00	0,00	0,00
<b>TOTALES</b>	<b>109.217.359,84</b>	<b>109.067.548,87</b>	<b>99,86</b>	<b>149.810,97</b>	<b>0,14</b>

Fuente: Cuadro de Ingresos

En el siguiente gráfico se muestran los ingresos a nivel de partidas, siendo la de Transferencias Corrientes, la de mayor relevancia relativa.



Seguidamente se reflejan las ejecuciones más relevantes de los ingresos.

### 1.1. INGRESOS CORRIENTES

Los ingresos corrientes muestran una ejecución del **100,13%**, sus principales componentes son:

1.1.1. **“Ingresos tributarios”**, se presupuestaron **17.887,34** e ingresaron **36.770,30** para una ejecución del **205,57%**, estos recursos corresponden al ingreso de la Ley No.6849 Impuesto al Cemento y los ingresos del impuesto de timbre topográfico.

1.1.2. **“Ingresos no tributarios”**, se presupuestaron **6.765.108,32** e ingresaron **6.755.548,39**, lo que representa una ejecución de **99,86%**. Entre las principales partidas que conforman este grupo, se pueden citar:

a. **Venta de bienes y servicios:** En este grupo se presupuestaron **805.852,99** e ingresaron **544.007,26** para una ejecución de **67,51%**, estos ingresos proviene de la incorporación de proyectos nuevos y los ya existentes bajo esta modalidad.

**b. Derechos administrativos:** considera los ingresos por “Derechos y tasas administrativas” estos se originan por diferentes cobros a estudiantes, tales como: matrícula, recargos, graduaciones y admisión. En este apartado se presupuestaron **4.009.929,15** e ingresaron **4.192.122,76**, para una ejecución del **104,54%**. Es importante mencionar, que el ingreso más representativo en este mismo grupo corresponde a “Derechos de Matrícula” con una presupuestación de **3.307.040,22** y una ejecución de **3.426.802,95** para un porcentaje de ejecución de **103,62%** (ver cuadro de ingresos en el apartado correspondiente). Además incluye la partida de “Derechos administrativos actividades comerciales” la cual refleja los ingresos generados por los derechos de la ley 8000, “Ley de pesca del atún”, para esta se presupuestó la suma de **125.000,00** e ingresó el monto de **157.339,79**; lo que significa un porcentaje de ejecución de **125,87%**, al respecto se indica que según los registros los ingresos fueron transferidos en agosto y octubre 2014.

**c. Ingresos de la propiedad:** El monto presupuestado asciende a **1.715.009,01** ingresando **1.885.319,18** con una ejecución del **109,93%**. Este apartado se compone de tres tipos de ingresos, de los cuales el principal es la partida “Intereses sobre títulos valores en instituciones públicas” con un ingreso de **1.687.042,57**, con una ejecución del **100,30%**. Los otros dos tipos de ingresos son: “Intereses en cuentas bancarias estatales” con ingresos de **42.991,09** y “Diferencial por tipo de cambio” con **155.285,52**. Lo anterior, muestra que en los intereses sobre títulos valores se dio una diferencia positiva, ingresando la suma de **170.310,18** más de lo presupuestado, esto obedece principalmente a los ingresos por diferencia tipo de cambio sobre los activos financieros.

**d. Otros ingresos no tributarios:** se presupuestaron **234.317,17** e ingresaron **134.099,19** es decir, se recibió un **57,23%** de lo estimado, es importante aclarar, que esta cuenta es muy variable en cuanto a los montos a ingresar, depende de variables no controlables, y son ingresos que no se pueden cuantificar en las otras cuentas.

1.1.3. En “**Transferencias corrientes**”, se presupuestaron **85.460.587,36** e ingresaron **85.573.112,99**, lo que representa una ejecución de **100,13%**. Entre las principales partidas que conforman este grupo, se encuentran las transferencias de las subvenciones procedentes del **Gobierno Central** por un monto ingresado de **84.799.194,77** para una ejecución del **100,03%**; en donde figura: el Fondo de Financiamiento de la Educación Superior Estatal (FEES), con ingresos

por la suma de **82.720.427,67**. Otra transferencia percibida por la Universidad corresponde a la Ley 8457 de Rentas Propias (anterior Ley 7386) con un ingreso total de **2.073.368,15**, las transferencias recibidas del “Ministerio de Agricultura y Ganadería” por **2.552,40**, “Ministerio de Cultura y Juventud **2.846,55**.

**Transferencias Corrientes de Órganos Desconcentrados**, recursos por el “Aporte Ley Nacional de Emergencia No. 8488” por la suma de **438.416,00**, en ese sentido se aclara que el OVSICORI es responsable por la utilización de los recursos, así como, los superávits acumulados, los cuales serán desarrollada en un horizonte de tiempo, sin embargo, llama la atención que es necesario mejorar sustantivamente la planificación y presupuestación de estos recursos.

**Transferencias Corrientes de Instituciones Desconcentradas no Empresariales** por un monto total de **114.642,83** con una ejecución de **111,19%**, entre ellos se encuentran CONICIT por la suma de **38.011,09**, CONARE por **76.631,74**.

**Transferencias Corrientes de Empresas Públicas Financieras** por un monto total de **32.930,92** provenientes del Banco Nacional de Costa Rica.

**Transferencias Corrientes del Sector Privado** por un monto total de **3.306,65** provenientes de la Federación Costarricense de Pesca.

**Transferencias Corrientes del Sector Externo** por un monto total de **184.621,82** con una ejecución del **118,55%**, recursos que se subdividen en Transferencias Corrientes de Organismos Internacionales por **134.713,38** con una ejecución de **90,61%** de lo presupuestado según el proyecto SALTRA, y los recursos de Otras Transferencias Corrientes del Sector Externo por **49.908,44** para una ejecución de **706,60%**.

## **1.2. INGRESOS DE CAPITAL.**

En este grupo de partidas se encuentran presupuestados los recursos por transferencias de capital del Ministerio de Educación Pública, para el Proyecto de Mejoramiento Institucional, recursos que proceden del Banco Mundial, en el cual se presupuestó la suma de **2.218.591,91** e ingresó la suma de **1.946.932,27**, para una ejecución en ingresos de **87,76%**.



### 1.3. FINANCIAMIENTO.

Este grupo está conformado por los recursos del “superávit libre y específico del año 2013”, para un total de 14.755.184,90, suma que es acorde con la liquidación presupuestaria de dicho período.

### 1.4 CONCILIACIÓN DEL SUPERÁVIT PRESUPUESTARIO 2014 Y EL RESULTADO PATRIMONIAL

Producto del cambio en la base de registro presupuestario (base devengado) efectuado por la Universidad Nacional a partir del 2008, debidamente coordinado con la Contraloría General de la República, el resultado de la conciliación entre la liquidación presupuestaria (superávit presupuestario) y el resultado de la Contabilidad Patrimonial es el mismo, por tanto, no se reflejan diferencias en ese sentido.

A continuación se presenta un resumen de dicha conciliación:

CUADRO 2. UNIVERSIDAD NACIONAL  
Conciliación entre Contabilidad Presupuestaria y Patrimonial  
Para el período diciembre 2014  
(Cifras en miles de colones)

#### AL NIVEL DE INGRESOS

No.	Descripción	Signo	Monto
a.	Ingresos corrientes más otros ingresos (Contabilidad Patrimonial)	+	109.067.548,87
b.	Ingresos Presupuestarios	-	109.067.548,87
c=(a-b)	Diferencia		0.00

#### AL NIVEL DE RESULTADOS DEL PERÍODO

No.	Descripción	Signo	Monto
a.	Superávit neto del período (Contabilidad Patrimonial)	+	18.326.378,04
b.	(+) Partidas de gastos no presupuestarios, gastos por depreciación, pérdida en venta, cambio o retiro de activos.	+	2.697.575,63
d.	Superávit neto del período (Contabilidad Patrimonial) ajustado	+	21.023.953,67
e.	Superávit o déficit Contabilidad Presupuestaria		21.023.953,67
f=(d-e)	Diferencia		0.00

**INGRESOS TOTALES BRUTOS**

<i>Ingresos de aplicación general</i>	<i>86.507.724,65</i>
<i>Ingresos de aplicación específica</i>	<i><u>22.559.824,21</u></i>
<b><i>TOTAL INGRESOS BRUTOS</i></b>	<b><i><u>109.067.548,87</u></i></b>

**Nota:**

Es importante mencionar que el superávit que se obtiene en la Liquidación Presupuestaria considera la base devengado, por consiguiente, el resultado del período no muestra los saldos en efectivo con lo cual no se hace una conciliación del efectivo con el superávit. Sin embargo, para efectos de un mejor panorama, en el anexo No. 4 se incorporan los Estados Financieros de la Universidad Nacional, y en este se proporciona un Estado de Flujo de efectivo.

**CUADRO DE INGRESOS**





**UNIVERSIDAD NACIONAL**  
**VICERRECTORIA DE DESARROLLO**  
**PROGRAMA DE GESTION FINANCIERA**  
**CUADRO DE INGRESOS**  
**AL 30 DE SETIEMBRE DEL 2014**  
**(CIFRAS EN MILES DE COLONES )**

CODIGO	DESCRIPCION	PRESUPUESTO GENERALES UMA	PRESUPUESTO ESPECIFICO UMA	TOTAL PRESUPUESTO ORDINARIO	TOTAL PRESUPUESTO UNIVERSIDAD	IV TRIMESTRE 2014	TOTAL INGRESOS	INGRESOS GENERALES	INGRESOS ESPECIFICOS	SUPERAVIT O DEFICIT TOTAL UMA
1.4.1.2	TRANSFERENCIAS CORRIENTES DE ORGANOS DESCON.	0,00	420.000,00	420.000,00	420.000,00	17.416,00	438.416,00	0,00	438.416,00	18.416,00
1.4.1.2.01	APORTE LEY NACIONAL DE EMERGENCIAS No. 8488	0,00	420.000,00	420.000,00	420.000,00	17.416,00	438.416,00	0,00	438.416,00	18.416,00
1.4.1.3	TRANSFERENCIAS CORR. DE INST. DESCON. NO EMPR	0,00	2.647.898,30	32.000,00	103.107,74	78,09	114.642,83	0,00	114.642,83	11.635,09
1.4.1.3.01	CONICIT	0,00	26.476,00	32.000,00	26.476,00	75,09	38.011,09	0,00	38.011,09	11.635,09
1.4.1.3.03	CONSEJO NACIONAL DE RECTORES	0,00	76.631,74	0,00	76.631,74	0,00	76.631,74	0,00	76.631,74	0,00
1.4.1.6	TRANSF. CORRIENTES DE EMPRESAS PUBLICAS FINANCI	0,00	1.475,46	0,00	1.475,46	16.660,39	32.930,92	0,00	32.930,92	31.485,47
1.4.1.6.01	BANCO NACIONAL DE COSTA RICA	0,00	1.475,46	0,00	1.475,46	16.660,39	32.930,92	0,00	32.930,92	31.485,47
1.4.2	TRANSF. CTES DEL SECTOR PRIVADO	0,00	5.740,00	0,00	5.740,00	3.306,66	3.306,66	0,00	3.306,66	-2.433,36
	FEDERACION COSTARRICENSE DE PESCA	0,00	5.740,00	0,00	5.740,00	3.306,66	3.306,66	0,00	3.306,66	-2.433,36
1.4.3.0	TRANSFER. CORRIENTES DEL SECTOR EXTERNO	0,00	165.735,13	330.600,00	165.735,13	126.907,70	184.621,82	0,00	184.621,82	20.000,00
1.4.3.1	TRANSFER. CORRIENTES ORGAN. INTERNAC.	0,00	148.668,92	330.600,00	148.668,92	134.451,23	134.713,39	0,00	134.713,39	-13.956,54
1.4.3.9	OTRAS TRANSFER. CORR. DEL SEC. EXTERNO	0,00	7.065,21	0,00	7.065,21	-7.553,63	48.908,44	0,00	48.908,44	42.846,23
2	INGRESOS DE CAPITAL	0,00	2.218.891,91	0,00	2.218.891,91	1.813.682,27	1.946.932,27	0,00	1.946.932,27	-271.689,63
2.4	TRANSFERENCIAS DE CAPITAL DEL SECTOR PUBLICO	0,00	2.218.891,91	0,00	2.218.891,91	1.813.682,27	1.946.932,27	0,00	1.946.932,27	-271.689,63
2.4.1.1	TRANSFERENCIAS DE CAPITAL DEL GOBIERNO CENTRAL	0,00	2.218.891,91	0,00	2.218.891,91	1.813.682,27	1.946.932,27	0,00	1.946.932,27	-271.689,63
2.4.1.1.01	TRANSFERENCIAS DE CAPITAL DEL MEP	0,00	2.218.891,91	0,00	2.218.891,91	1.813.682,27	1.946.932,27	0,00	1.946.932,27	-271.689,63
3	FINANCIAMIENTO	7.761.894,63	7.003.890,37	38.409.804,83	14.766.184,90	0,00	14.766.184,90	7.761.894,63	7.003.890,37	0,00
3.3.0.	RECURSOS VIGENCIAS ANTERIORES	0,00	0,00	38.409.804,83	14.766.184,90	0,00	14.766.184,90	7.761.894,63	7.003.890,37	0,00
3.3.1	SUPERAVIT LIBRE	0,00	0,00	0,00	0,00	0,00	0,00	0,00	0,00	0,00
3.3.2	SUPERAVIT ESPECIFICO	0,00	0,00	8.108.035,71	7.761.894,63	0,00	7.761.894,63	7.761.894,63	0,00	0,00
3.3.2.3	SUPERAVIT ESC. CIENCIAS BIOLÓGICAS LEY DE PESCA	0,00	7.003.890,37	30.300.765,12	7.003.890,37	0,00	7.003.890,37	7.003.890,37	0,00	0,00
3.3.2.4	SUPERAVIT DE COMPROMISOS	0,00	236.000,00	236.000,00	236.000,00	0,00	0,00	0,00	0,00	-226.000,00
3.3.2.5	SUPERAVIT VINCULO EXTERNO	0,00	1.392.000,00	9.248.000,00	9.248.000,00	0,00	0,00	0,00	0,00	-8.248.000,00
	<b>TOTAL INGRESOS</b>	<b>86.251.801,78</b>	<b>22.868.765,05</b>	<b>130.652.291,22</b>	<b>109.217.359,84</b>	<b>25.648.970,14</b>	<b>189.067.543,87</b>	<b>86.507.724,65</b>	<b>22.558.824,21</b>	<b>-148.810,87</b>

**EGRESOS**

## 2. DE LOS EGRESOS

(Cifras en miles de colones)

El presupuesto institucional de la Universidad Nacional de Costa Rica en el año 2014 ascendió a **109.217.359,84**; conformado según el tipo de recursos por: “recursos de aplicación general” los cuales ascienden a **86.251.601,78** lo que representa un **78,97%** del total presupuestado y “recursos de aplicación específica” por **22.965.758,05** con un porcentaje de representación de un **21,03%** del total presupuestado.

El resumen de la ejecución de los egresos en las diferentes partidas presupuestarias a nivel integrado se presenta a continuación:

**Cuadro 3. UNIVERSIDAD NACIONAL**  
**Resumen de ejecución de egresos por partida sin considerar compromisos**  
**Al 31 de diciembre del 2014**  
**(Cifras en miles de colones)**

Partida	Presupuesto	Girado	%	Disponible
Remuneraciones	64.799.692,15	63.016.366,92	97,25	1.783.325,23
Servicios	9.065.030,72	5.836.417,27	64,38	3.228.613,46
Materiales y suministros	3.061.974,32	1.494.332,13	48,80	1.567.642,19
Intereses y comisiones	361.772,68	312.828,87	86,47	48.943,81
Activos Financieros	4.000,00	3.407,90	85,20	592,10
Bienes duraderos	19.086.808,50	6.088.021,75	31,90	12.998.786,75
Transferencias corrientes	12.624.348,04	11.121.847,35	88,10	1.502.500,68
Amortización	170.373,00	170.373,00	100,00	0,00
Cuentas especiales	43.360,43	0,00	0,00	43.360,43
<b>TOTALES</b>	<b>109.217.359,84</b>	<b>88.043.595,19</b>	<b>80,61</b>	<b>21.173.764,64</b>

Fuente: consolidado de egresos

La ejecución total del gasto alcanzó para el año 2014 un **80,61%** en relación al monto presupuestado sin incluir compromisos presupuestarios, con un girado o gastado de 88.043.595,19 y un presupuesto disponible de 21.173.764,64.

Seguidamente se citan algunos aspectos importantes sobre los resultados de la ejecución de los egresos, así como, del efecto que conlleva la eliminación de compromisos presupuestarios sobre los resultados de la ejecución:

La partida de **“Remuneraciones”** muestra una ejecución importante, alcanzando el **97,25%** en relación con el monto presupuestado. Por tanto, se determina una razonabilidad de la ejecución laboral, siendo esto producto de los esfuerzos institucionales orientados a racionalizar y dar un mejor aprovechamiento de este tipo de recursos, lo cual se ha venido logrando en forma paulatina mediante un adecuado control y seguimiento continuo de su ejecución, así como a la readecuación presupuestaria acorde con las necesidades institucionales. Este porcentaje es superior a la ejecución del año anterior (**96,59%**) quedando disponible la suma de 1.783.325,23, resultado que ya se había proyectado en los análisis y la estimación del superávit institucional incorporado en el presupuesto ordinario 2015.

Adicional a estos porcentajes se encuentra la partida de **“Amortización”** con una ejecución de **100,00%**, **“Transferencias corrientes”** con un porcentaje de ejecución del **88,10%**, **“Intereses y comisiones”** la cual presenta una ejecución del **86,47%**, **“Activos financieros”** con un porcentaje de ejecución del **85,20%** y **“Servicios”** con el **64,38%**.

No obstante, se presentan otras partidas que muestran una baja ejecución, como, **“Materiales y suministros”** con un **48,80%** y **“Bienes duraderos”** con un **31,90%**, destacando en especial el resultado de esta partida. Efecto que se ha venido reiterando en otros informes de ejecución, en donde se considera que debe reestructurarse el procedimiento realizado para la atención de las obras, equipo, mobiliarios y otros que se ejecutan por esa vía, ya que si el mismo sigue igual, van a seguir presentándose resultados similares y bajos. En ese sentido debe efectuarse un cambio en la planificación desde el proceso de formulación y ejecución, con un esfuerzo conjunto de las instancias técnicas como Programa Desarrollo Mantenimiento e Infraestructura (PRODEMI), Proveeduría Institucional y otras en coordinación con las autoridades superiores. Por último la partida de **“Cuentas Especiales”**, la cual no debe reflejar ejecuciones por estar asignadas sin un destino específico de ejecución en el año.

Estos porcentajes de ejecución se afectan a raíz de una serie de factores que se dieron durante el año 2014, los cuales se mencionan a continuación:

- El primer presupuesto extraordinario 2014 presentado a la Contraloría General de la República y aprobado por el Consejo Universitario por un monto de 1.814.624,48, del cual el ente Contralor tomó la decisión de aprobar solo la suma de 98.800,30 en el mes de abril,



lo anterior, se da principalmente por la no autorización del superávit específico, por estar incorporados los recursos del proyecto de mejoramiento institucional, al respecto se copia textualmente lo referido en oficio No. 03834 (DFOE-SOC-0316) *“...Se imprueban los ajustes propuestos en el superávit específico por cuanto los recursos provenientes del préstamo otorgado por el Banco Mundial al Gobierno Central, para el financiamiento del proyecto de Mejoramiento de la Educación Superior, no fueron girados en el período 2013, por lo que no corresponden a ingresos efectivos, tal como se reflejó en la liquidación presupuestaria al 31 de diciembre del 2013 de esta Universidad, consecuentemente, no proceden los ajustes propuestos en este presupuesto extraordinario 1-2014”*.

Es importante, indicar que en el año 2013, la misma Contraloría había asesorado que se registraran los ingresos de dicho proyecto, lo cual fue improbadado por la razón antes expuesta.

- El segundo presupuesto extraordinario 2014 por un monto de -21.113.837,9, aprobado por la Contraloría General de la República en Agosto. Este considera ajustes al ingreso y principalmente en el superávit proyectado del Proyecto de Mejoramiento Institucional desde el presupuesto ordinario 2014 (formulado), así como la incorporación de los recursos que faltaban de incluir por efectos de superávit específico.
- El tercer presupuesto extraordinario 2014, que fue aprobado por el Consejo Universitario y por la Contraloría General de la República en setiembre por un monto de -319.893,7.
- Otro factor que incidió en los resultados de la liquidación presupuestaria se refiere a la baja ejecución de los recursos de aplicación específica, en donde se ubican Leyes, transferencia tecnológica y vínculo externo, afectándose la ejecución de forma integrada, este efecto se puede apreciar en el cuadro No. 6.

En relación con el tema de compromisos presupuestarios, es importante considerar el efecto que causa sobre la ejecución presupuestaria, lo establecido en el artículo 46 de la Ley de Administración Financiera de la República y Presupuestos Públicos, No. 8131, en el cual se establece la eliminación al final del ejercicio económico, de todos aquellos compromisos presupuestarios no devengados<sup>1</sup> y pendientes de pago al 31 de diciembre, los cuales deben ser trasladados con cargo al presupuesto del año siguiente.

---

<sup>1</sup> Se refiere a los compromisos reales que constituyen obligaciones jurídicas contraídas por la institución, en donde media un documento legal tales como órdenes de compra, contratos, licitaciones adjudicadas, otros.

Esta situación incide en forma directa sobre los saldos disponibles (no ejecutados) en las diferentes partidas y subpartidas de egresos, así como, en los porcentajes de ejecución reflejados en la presente liquidación presupuestaria.

En relación con este punto, se eliminaron en el año 2014 compromisos reales por un total de **11.170.991,81** en las diferentes partidas del gasto, los cuales representan un **10,23%** del presupuesto total. Por tanto, si se toman en cuenta los compromisos presupuestarios como parte de la ejecución 2014, esta alcanzaría el **90,84%** de ejecución con un presupuesto disponible de **10.002.772,84**.

**Cuadro 4. UNIVERSIDAD NACIONAL**  
Resumen de ejecución de egresos por partida con compromisos  
Al 31 de diciembre del 2014  
(Cifras en milles de colones)

Partida	Presupuesto	Girado	%	Compromisos	%	Gastado	%	Disponible
Remuneraciones	64.799.692,15	63.016.366,92	97,25	0,00	0,00	63.016.366,92	97,25	1.783.325,23
Servicios	9.065.030,72	5.836.417,27	64,38	1.872.126,76	20,65	7.708.544,03	85,04	1.356.486,70
Materiales y suministros	3.061.974,32	1.494.332,13	48,80	334.099,31	10,91	1.828.431,45	59,71	1.233.542,87
Intereses y comisiones	361.772,68	312.828,87	86,47	0,00	0,00	312.828,87	86,47	48.943,81
Activos Financieros	4.000,00	3.407,90	85,20	0,00	0,00	3.407,90	85,20	592,10
Bienes duraderos	19.086.808,50	6.088.021,75	31,90	8.812.295,41	46,17	14.900.317,16	78,07	4.186.491,34
Transferencias corrientes	12.624.348,04	11.121.847,35	88,10	152.470,32	1,21	11.274.317,68	89,31	1.350.030,36
Amortización	170.373,00	170.373,00	100,00	0,00	0,00	170.373,00	100,00	0,00
Cuentas especiales	43.360,43	0,00	0,00	0,00	0,00	0,00	0,00	43.360,43
<b>TOTALES</b>	<b>109.217.359,84</b>	<b>88.043.595,19</b>	<b>80,61</b>	<b>11.170.991,81</b>	<b>10,23</b>	<b>99.214.587,00</b>	<b>90,84</b>	<b>10.002.772,84</b>

Fuente: consolidado de egresos

### Ejecución considerando compromisos presupuestarios

En el caso particular de la partida de “Bienes duraderos” su ejecución alcanzó el **78,07%**, con un saldo disponible de **4.186.491,34**. Es importante tener presente que el proceso de contratación administrativa, y en especial la atención de la tramitología para las obras de infraestructura y los procesos licitatorios son lentos, lo cual influye directamente en la ejecución de estos recursos.

Por otra parte, la partida de “servicios” muestra una ejecución del **85,04%** para un saldo disponible de **1.356.486,70**, la partida de “materiales y suministros” muestra una ejecución del **59,71%** para un disponible de **1.233.542,87**.

En cuanto a las ejecuciones más importantes, destaca la ejecución que muestra las partidas de "Amortización" con un 100%, "Remuneraciones" con un 97,25% para un disponible de 1.783.325,23, la partida "Transferencias corrientes" para un 89,31% con un monto disponible de 1.350.030,36, la partida de "intereses y comisiones" para un 86,47% con un monto disponible de 48.943,81, la partida "Activos Financieros" con un 85,20% para un disponible de 592,10. Asimismo, es importante indicar que la partida de "Cuentas especiales" con un 0,00% para un disponible de 43.360,43, esta partida no es ejecutable en el año, y en la misma se ha resguardado el presupuesto, que se asignó en el año 2015 para los proyectos de Funder y Fondo de Redes, los cuales si serán ejecutables, hasta ese año.

**Ejecución por tipos de recursos (Aplicación General y Aplicación Específica, sin considerar compromisos presupuestarios)**

Los siguientes cuadros y el gráfico muestran el resultado de la ejecución de recursos de aplicación general y específica (sin considerar los compromisos presupuestarios), con 86,44% y un 58,74% respectivamente, este último porcentaje refleja la necesidad de seguir reforzando las medidas para impactar en la ejecución de estos recursos.

**Cuadro 5. Universidad Nacional**  
**Resumen de ejecución de egresos por partida Recursos de Aplicación General**  
**Al 31 de diciembre del 2014**  
**(Cifras en miles de colones)**

Partida	Presupuesto	Girado	%	Disponible
Remuneraciones	62.942.165,27	61.590.170,82	97,85	1.351.994,44
Servicios	6.642.369,29	4.781.348,69	71,98	1.861.020,60
Materiales y suministros	1.356.136,06	915.464,01	67,51	440.672,04
Intereses y comisiones	268.469,23	225.525,42	84,00	42.943,81
Activos Financieros	0,00	0,00	0,00	0,00
Bienes duraderos	11.576.487,11	3.872.356,37	33,45	7.704.130,74
Transferencias corrientes	3.295.601,84	2.998.152,69	90,97	297.449,15
Amortización	170.373,00	170.373,00	100,00	0,00
<b>TOTALES</b>	<b>86.251.601,78</b>	<b>74.553.391,00</b>	<b>86,44</b>	<b>11.698.210,79</b>

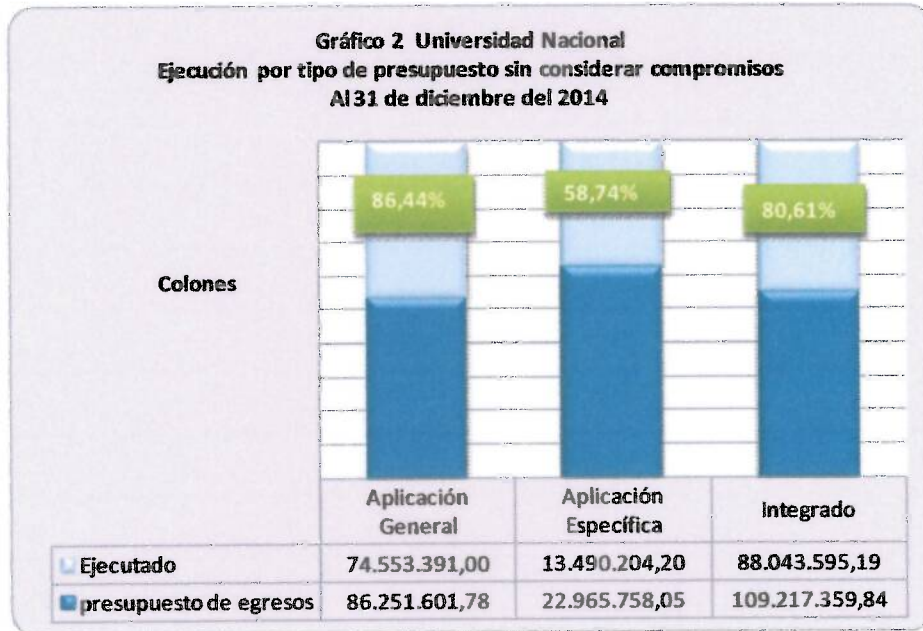
Fuente: consolidado de egresos

**Cuadro 6. Universidad Nacional**  
**Resumen de ejecución de egresos por partida Recursos de Aplicación Específica**  
**Al 31 de diciembre del 2014**  
**(Cifras en miles de colones)**

Partida	Presupuesto	Girado	%	Disponible
Remuneraciones	1.857.526,88	1.426.196,10	76,78	431.330,78
Servicios	2.422.661,44	1.055.068,58	43,55	1.367.592,86
Materiales y suministros	1.705.838,26	578.868,12	33,93	1.126.970,14
Intereses y comisiones	93.303,45	87.303,45	0,00	6.000,00
Activos Financieros	4.000,00	3.407,90	85,20	592,10
Bienes duraderos	7.510.321,39	2.215.665,38	29,50	5.294.656,01
Transferencias corrientes	9.328.746,20	8.123.694,67	87,08	1.205.051,53
Cuentas especiales	43.360,43	0,00	0,00	43.360,43
<b>TOTALES</b>	<b>22.965.758,05</b>	<b>13.490.204,20</b>	<b>58,74</b>	<b>9.475.553,86</b>

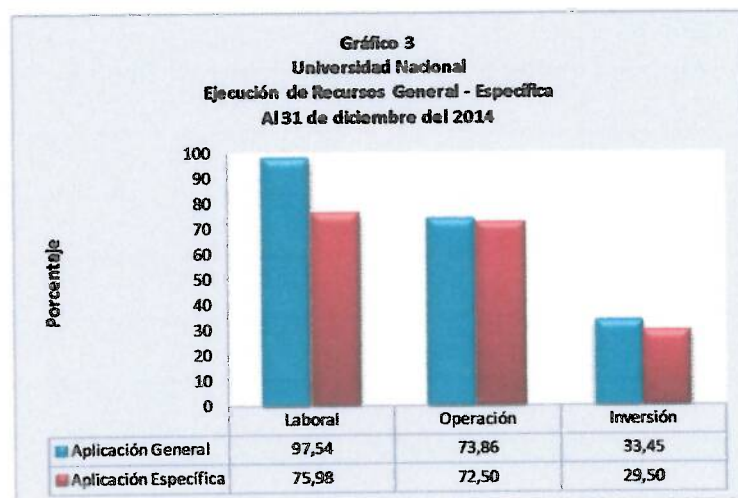
Fuente: consolidado de egresos

En el siguiente gráfico se muestra la ejecución de forma integrada y por tipo de recursos sin considerar los compromisos presupuestarios.





La ejecución de egresos por tipo de recursos está distribuido de la siguiente forma: Recursos de **Aplicación General**, ejecución laboral **97,54%**, ejecución de operación **73,86%** y ejecución de inversión **33,45%**. Para los Recursos de **Aplicación Específica**, conformado por: ejecución laboral **75,98%**, ejecución de operación **72,50%** ejecución de inversión **29,50%**, como se puede apreciar en el siguiente gráfico:



**Ejecución del presupuesto de aplicación general y específica considerando compromisos.**

Los siguientes cuadros y el gráfico muestran el resultado de la ejecución de recursos de aplicación general y específica considerando los compromisos presupuestarios, con **96,73%** y un **68,71%** respectivamente, este último porcentaje refleja la necesidad de seguir reforzando las medidas para impactar en la ejecución de estos recursos.

**Cuadro 7. Universidad Nacional**  
**Resumen de ejecución de egresos por partida**  
**Aplicación General (considera compromisos presupuestarios)**  
**Al 31 de diciembre del 2014**  
**(Cifras en miles de colones)**

Partida	Presupuesto	Girado	%	Compromisos	%	Gastado	%	Disponible
Remuneraciones	62.942.165,27	61.590.170,82	97,85	0,00	0,00	61.590.170,82	97,85	1.351.994,44
Servicios	6.642.369,29	4.781.348,69	71,98	1.484.298,69	22,35	6.265.647,38	94,33	376.721,91
Materiales y suministros	1.356.136,06	915.464,01	67,51	230.576,15	17,00	1.146.040,16	84,51	210.095,90
Intereses y comisiones	268.469,23	225.525,42	84,00	0,00	0,00	225.525,42	84,00	42.943,81
Activos Financieros	0,00	0,00	0,00	0,00	0,00	0,00	0,00	0,00
Bienes duraderos	11.576.487,11	3.872.356,37	33,45	7.165.977,19	61,90	11.038.333,56	95,35	538.153,55
Transferencias corrientes	3.295.601,84	2.998.152,69	90,97	0,00	0,00	2.998.152,69	90,97	297.449,15
Amortización	170.373,00	170.373,00	100,00	0,00	0,00	170.373,00	100,00	0,00
<b>TOTALES</b>	<b>86.251.601,78</b>	<b>74.553.391,00</b>	<b>86,44</b>	<b>8.880.852,03</b>	<b>10,30</b>	<b>83.434.243,02</b>	<b>96,73</b>	<b>2.817.358,76</b>

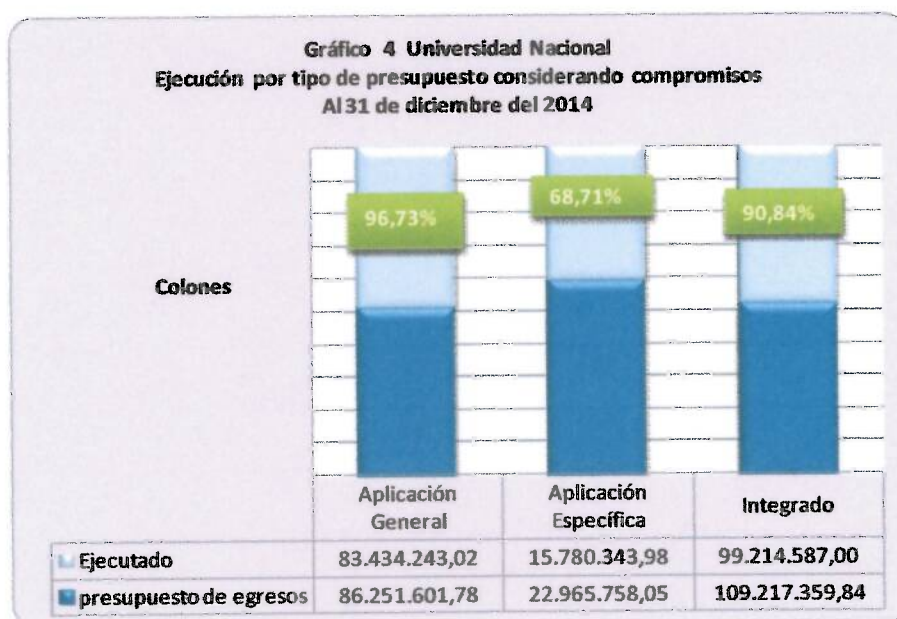
Fuente: consolidado de egresos

**Cuadro 8. Universidad Nacional**  
**Resumen de ejecución de egresos por partida**  
**Aplicación Específica (considera compromisos presupuestarios)**  
**Al 31 de diciembre del 2014**  
**(Cifras en miles de colones)**

Partida	Presupuesto	Girado	%	Compromisos	%	Gastado	%	Disponible
Remuneraciones	1.857.526,88	1.426.196,10	76,78	0,00	0,00	1.426.196,10	76,78	431.330,78
Servicios	2.422.661,44	1.055.068,58	43,55	387.828,07	16,01	1.442.896,65	59,56	979.764,79
Materiales y suministros	1.705.838,26	578.868,12	33,93	103.523,17	6,07	682.391,29	40,00	1.023.446,98
Intereses y comisiones	93.303,45	87.303,45	0,00	0,00	0,00	87.303,45	0,00	6.000,00
Activos Financieros	4.000,00	3.407,90	85,20	0,00	0,00	3.407,90	85,20	592,10
Bienes duraderos	7.510.321,39	2.215.665,38	29,50	1.646.318,22	21,92	3.861.983,60	51,42	3.648.337,79
Transferencias corrientes	9.328.746,20	8.123.694,67	87,08	152.470,32	1,63	8.276.164,99	88,72	1.052.581,21
Amortización	0,00	0,00	0,00	0,00	0,00	0,00	0,00	0,00
Cuentas especiales	43.360,43	0,00	0,00	0,00	0,00	0,00	0,00	43.360,43
<b>TOTALES</b>	<b>22.965.758,05</b>	<b>13.490.204,20</b>	<b>58,74</b>	<b>2.290.139,78</b>	<b>9,97</b>	<b>15.780.343,98</b>	<b>68,71</b>	<b>7.185.414,08</b>

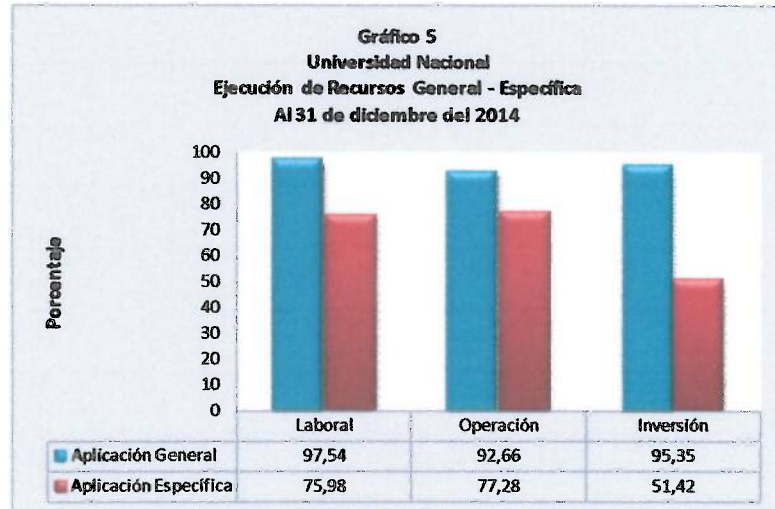
Fuente: consolidado de egresos

En el siguiente gráfico se muestra la ejecución de forma integrada y por tipo de recursos sin considerar los compromisos presupuestarios.





La ejecución de egresos considerando compromisos presupuestarios, por tipo de recursos está distribuido de la siguiente forma: Recursos de **Aplicación General**, ejecución laboral **97,54%**, ejecución de operación **92,66%** y ejecución de inversión **95,35%**. Para los Recursos de **Aplicación Específica**, conformado por: ejecución laboral **75,98%**, ejecución de operación **77,28%** ejecución de inversión **51,42%**, como se puede apreciar en el siguiente gráfico:



**SECCIÓN C**

**CONFORMACIÓN DEL PRESUPUESTO DE EGRESOS  
TOTAL UNIVERSIDAD POR PROGRAMAS  
PRESUPUESTARIOS Y DE FORMA INTEGRADA**

**CONFORMACIÓN DEL PRESUPUESTO DE EGRESOS  
POR PROGRAMAS**

**UNIVERSIDAD NACIONAL**  
**VICERECTORÍA DE DESARROLLO**  
**PROGRAMA DE GESTIÓN FINANCIERA**  
**INFORME DE EJECUCIÓN PRESUPUESTARIA**  
**AL 31 DE DICIEMBRE DEL 2014**  
**CONSOLIDADO DE EGRESOS**  
(Cifras en miles de colones)

COD.	PARTIDA	PRES. INICIAL	TOTAL MOD. INTER.	TOTAL PRESUP. EXTR.	TOT. MODIF. Y PRES. EXTRA	TOTAL PRESUP.
0 00 00	REMUNERACIONES	66.956.186,27	-2.058.539,25	-117.956,87	-2.156.496,12	64.759.692,15
0 01 00	REMUNERACIONES BASICAS	26.586.658,47	-1.176.624,50	-19.561,54	-1.196.186,04	25.390.472,43
0 01 01	Sueldos para Cargos Fijos	25.445.052,90	-1.070.928,17	-4.697,50	-1.075.625,66	24.369.427,24
0 01 03	Servicios Especiales	971.702,70	-115.696,34	-14.864,04	-130.560,38	841.142,32
0 01 05	Suplencias	169.902,87	10.000,00	0,00	10.000,00	179.902,87
0 02 00	REMUNERACIONES EVENTUALES	1.367.720,37	73.436,93	-7.875,35	65.561,58	1.453.281,95
0 02 01	Tiempo Extraordinario	800.000,00	9.396,84	0,00	9.396,84	809.396,84
0 02 02	Recargo de Funciones	424.212,08	57.500,00	-7.875,35	49.624,65	473.836,73
0 02 03	Disponibilidad Laboral	94.702,31	6.230,10	0,00	6.230,10	100.932,40
0 02 04	Compensación Vacaciones	1.700,00	0,00	0,00	0,00	1.700,00
0 02 05	Diets	67.105,98	310,00	0,00	310,00	67.415,98
0 03 00	INCENTIVOS SALARIALES	27.842.980,19	-1.492.931,79	-72.555,88	-1.565.487,67	26.277.492,52
0 03 01	Retrribución por Años Servidos	13.202.005,39	-987.301,64	-21.803,14	-1.009.104,78	12.192.900,61
0 03 02	Decimo. Al Ejerc. Liberal de la Profesión	3.911.371,45	-299.459,92	-20.695,94	-320.155,86	3.591.215,60
0 03 03	Décimo Tercer Mes	4.294.692,92	-97.728,55	-8.064,34	-105.792,89	4.188.900,03
0 03 04	Salario Escolar	3.901.374,44	9.181,73	-7.558,57	1.623,17	3.902.997,61
0 03 99	Otros Incentivos Salariales	2.533.535,99	-117.623,43	-14.433,88	-132.057,31	2.401.478,68
0 04 00	CONTRIB. PAT. A L DESARROLLO Y SEG. SOCIAL	5.024.877,38	1.003.260,61	-9.960,80	993.299,81	6.018.177,19
0 04 01	Contr. Patron. A Seguro de la Salud CCSS	4.767.191,37	994.226,26	-8.570,58	985.655,68	5.752.847,04
0 04 05	Contr. Patron. A Banco Pop. Y Desar. Comunal	257.686,02	9.034,35	-1.390,22	7.644,14	265.330,15
0 05 00	CONTRIB. PAT. Fds. Pensiones y Otros de Capit.	6.032.308,00	-458.180,50	-8.003,31	-466.183,81	5.566.124,20
0 05 01	Contr. Patron. A Seguro de Pensiones CCSS	1.485.601,64	-1.056.730,33	-1.021,00	-1.057.751,33	427.850,31
0 05 02	Aporte Patron. A Reg. Oblig. Pens. Complem.	773.058,06	-37.255,53	-1.246,74	-38.502,28	734.555,78
0 05 03	Aporte Patron. A Fondo de Capital. Laboral.	1.546.116,12	7.960,18	-1.071,30	6.888,88	1.553.005,00
0 05 04	Contrib. Patron. Otros Fondos Amist. Entes Públicos	969.778,88	122.813,45	-3.373,01	119.440,44	1.089.219,32
0 05 05	Fds adm entes privados	1.257.753,31	505.031,74	-1.291,26	503.740,47	1.761.493,79
0 99 00	OTRAS REMUNERACIONES	81.643,85	12.500,00	0,00	12.500,00	94.143,85
0 99 99	Otras Remuneraciones	81.643,85	12.500,00	0,00	12.500,00	94.143,85
1 00 00	SERVICIOS	7.679.496,61	1.171.939,53	213.594,58	1.385.534,12	9.065.030,72
1 01 00	ALQUILERES	957.784,64	-164.877,45	0,00	-164.877,45	792.907,19
1 01 01	Alquiler de Edificios Locales y Terrenos	721.121,15	58.388,63	0,00	58.388,63	779.509,78
1 01 02	Alquiler de Maquinaria, Equipo y Mobiliario	9.602,10	-915,00	0,00	-915,00	8.687,10
1 01 03	Alquiler de Equipo de Cómputo	220.000,00	-220.000,00	0,00	-220.000,00	0,00
1 01 04	Alquiler y Derechos Para Telecomunicaciones	0,00	1.314,38	0,00	1.314,38	1.314,38
1 01 99	Otros Alquileres	7.061,38	-3.665,45	0,00	-3.665,45	3.395,94
1 02 00	SERVICIOS BASICOS	1.136.266,65	103.679,43	0,00	103.679,43	1.239.946,07
1 02 01	Servicio de Agua y Alcantarillados	197.167,53	24.093,83	0,00	24.093,83	221.261,37
1 02 02	Servicio de Energía Eléctrica	648.272,65	37.674,09	0,00	37.674,09	685.946,73
1 02 03	Servicio de Correo	17.831,81	8.689,17	0,00	8.689,17	26.520,98
1 02 04	Servicio de Telecomunicaciones	262.983,76	33.107,89	0,00	33.107,89	296.091,64
1 02 99	Otros Servicios Básicos	10.010,90	114,45	0,00	114,45	10.125,35

**UNIVERSIDAD NACIONAL**  
**VICERRECTORÍA DE DESARROLLO**  
**PROGRAMA DE GESTIÓN FINANCIERA**  
**INFORME DE EJECUCIÓN PRESUPUESTARIA**  
**AL 31 DE DICIEMBRE DEL 2014**  
**CONSOLIDADO DE EGRESOS**  
(Cifras en miles de colones )

COD.	PARTIDA	PRES. INICIAL	TOTAL MODJINTER.	TOTAL PRESUP-EXTR.	TOT. MODIF. Y PRES-EXTRA.	TOTAL PRESUP.
<b>1 03 00</b>	<b>SERVICIOS COMERCIALES Y FINANCIEROS</b>	<b>1.056.682,57</b>	<b>124.466,59</b>	<b>30.686,74</b>	<b>155.162,33</b>	<b>1.211.844,91</b>
1 03 01	Información	166.861,38	92.667,95	10.581,44	103.249,39	270.110,78
1 03 02	Publicidad y propaganda	18.150,00	9.613,14	6.100,00	15.713,14	33.863,14
1 03 03	Impresión, Encuadernación y Otros	445.662,97	-281.663,19	14.015,30	-267.647,89	178.015,08
1 03 04	Transporte de Bienes	2.355,58	2.261,37	0,00	2.261,37	4.616,95
1 03 05	Transportes Aduaneros	25.000,00	-15.891,23	0,00	-15.891,23	9.108,77
1 03 06	Comis. Y Gastos por Serv. Financ. Y Comerc.	211.568,65	90.054,37	0,00	90.054,37	301.623,02
1 03 07	Servs de Transport. Elect. De Informac.	187.083,99	227.423,18	0,00	227.423,18	414.507,17
<b>1 04 00</b>	<b>SERVICIOS DE GESTIÓN Y APOYO</b>	<b>712.871,55</b>	<b>683.877,26</b>	<b>20.261,45</b>	<b>704.138,74</b>	<b>1.417.030,29</b>
1 04 01	Servicios Médicos y de Laboratorio	28.085,46	2.416,69	13.824,86	16.241,55	44.327,01
1 04 02	Servicios Jurídicos	101.684,15	-79.862,29	0,00	-79.862,29	21.821,87
1 04 03	Servicios de Ingeniería	89.118,18	129.915,95	0,00	129.915,95	219.034,13
1 04 04	Servicios en Ciencias Económicas y Sociales	63.436,00	60.304,11	0,00	60.304,11	123.740,11
1 04 05	Serv. De desarrollo de Sist. Informáticos	5.269,98	557.383,64	0,00	557.383,64	562.653,62
1 04 06	Servicios Generales	285.595,49	21.276,07	560,00	21.836,07	307.431,55
1 04 99	Otros Servicios de Gestión y Apoyo	139.682,30	-7.556,92	5.876,62	-1.680,29	138.002,01
<b>1 05 00</b>	<b>GASTOS DE VIAJE Y TRANSPORTE</b>	<b>649.897,04</b>	<b>58.067,13</b>	<b>98.510,40</b>	<b>156.577,53</b>	<b>806.474,57</b>
1 05 01	Transporte Dentro del País	141.711,18	-3.185,91	1.412,66	-1.773,24	139.937,94
1 05 02	Viaáticos Dentro del País	398.177,74	-19.041,27	45.078,40	26.037,13	424.214,87
1 05 03	Transporte en el Exterior	46.577,43	44.991,87	31.812,33	76.804,20	123.381,63
1 05 04	Viaáticos en el Exterior	63.430,69	35.302,44	20.207,00	55.509,44	118.940,13
<b>1 06 00</b>	<b>SEGUROS, REASEGUROS Y OTRAS OBLIGACIONES</b>	<b>260.557,64</b>	<b>-20.474,58</b>	<b>2.273,64</b>	<b>-18.200,94</b>	<b>242.356,70</b>
1 06 01	Seguros	260.557,64	-20.474,58	2.273,64	-18.200,94	242.356,70
<b>1 07 00</b>	<b>CAPACITACIÓN Y PROTOCOLO</b>	<b>622.595,94</b>	<b>376.255,71</b>	<b>21.480,61</b>	<b>397.746,32</b>	<b>1.020.342,27</b>
1 07 01	Actividades de Capacitación	352.938,68	142.337,53	18.449,10	160.786,63	513.725,31
1 07 02	Actividades Protocolarias y Sociales	269.157,27	234.118,18	3.041,52	237.159,69	506.316,96
1 07 03	Gastos de Representación Institucional	500,00	-200,00	0,00	-200,00	300,00
<b>1 08 00</b>	<b>MANTENIMIENTO REPARACION</b>	<b>1.385.844,20</b>	<b>30.896,43</b>	<b>38.509,90</b>	<b>69.396,33</b>	<b>1.455.240,53</b>
1 08 01	Mantenimiento de Edificios y Locales	565.050,00	67.385,90	16.000,00	83.385,90	648.435,90
1 08 02	Mantenimiento de Vías de Comunicación	74.931,92	-59.968,75	0,00	-59.968,75	14.963,17
1 08 03	Mantenimiento de Instalaciones y Otras obras	307,50	-1.097,20	6.682,87	5.585,67	5.893,17
1 08 04	Mantenimiento y Repar. De Maq. Y Equipo Produc.	14.411,71	19.823,41	1.637,03	21.460,45	35.872,15
1 08 05	Manten. Y Repar. De Equipo de Transporte	178.980,96	-35.576,32	3.000,00	-32.576,32	146.404,64
1 08 06	Manten. Y Repar. De Equipo de Comunicación	60.543,00	-51.985,71	3.000,00	-48.985,71	11.557,29
1 08 07	Mantenimiento y Repar. De Equipo y Mobil. Oficina	47.017,98	566,94	2.000,00	2.566,94	49.584,93
1 08 08	Manten. Y Repar. De Equipo de Comp. Y Sist.	357.683,85	26.246,19	1.500,00	27.746,19	385.430,03
1 08 99	Manten. Y Repar. De Otros equipos.	86.917,28	65.491,97	4.690,00	70.181,97	157.099,25
<b>1 99 00</b>	<b>SERVICIOS DIVERSOS</b>	<b>996.996,37</b>	<b>-19.106,71</b>	<b>1.018,54</b>	<b>-18.088,17</b>	<b>978.908,20</b>
1 99 02	Intereses Moratorios y Multas	0,00	257,81	0,00	257,81	257,81
1 99 99	Otros Servicios No Especificados	996.996,37	-19.364,52	1.018,54	-18.345,98	978.650,99



**UNIVERSIDAD NACIONAL**  
**VICERRECTORÍA DE DESARROLLO**  
**PROGRAMA DE GESTIÓN FINANCIERA**  
**INFORME DE EJECUCIÓN PRESUPUESTARIA**  
**AL 31 DE DICIEMBRE DEL 2014**  
**CONSOLIDADO DE EGRESOS**  
(Cifras en miles de colones)

COD.	PARTIDA	PRES. INICIAL	TOTAL MOD. INTER.	TOTAL PRESUP. EXTR.	TOT. MODIF. Y PRES. EXTRA.	TOTAL PRESUP.
2 00 00	MATERIALES Y SUMINISTROS	2.446.232,40	66.421,12	549.320,81	615.741,92	3.061.974,32
2 01 00	PRODUCTOS QUÍMICOS Y CONEXOS	621.185,10	-28.844,08	18.962,18	-9.881,89	611.303,21
2 01 01	Combustibles y Lubrificantes	232.265,20	36.054,39	3.010,67	39.065,06	271.330,26
2 01 02	Productos Farmacéuticos y Medicinales	11.078,11	-3.753,09	557,45	-3.195,65	7.882,46
2 01 03	Productos veterinarios	4.116,50	-3.748,69	14,64	-3.734,05	382,45
2 01 04	Tintas, pinturas y diluyentes	190.625,53	-23.758,47	6.771,94	-16.986,53	173.639,00
2 01 99	Otros Productos Químicos	183.095,77	-33.638,21	8.607,48	-25.030,73	158.069,03
2 02 00	ALIMENTOS Y PRODUCTOS AGROPECUARIOS	96.178,59	153.077,99	2.702,29	155.780,29	251.958,88
2 02 01	Productos Pecuarios y Otras Especies	1.310,00	1.128,58	0,00	1.128,58	2.438,58
2 02 02	Productos agroforestales	6.214,51	1.302,32	802,35	2.104,67	8.319,18
2 02 03	Alimentos y Bebidas	87.883,08	145.151,91	1.899,94	147.051,86	234.934,94
2 02 04	Alimentos Para Animales	771,00	5.495,18	0,00	5.495,18	6.266,18
2 03 00	MATERIALES Y PROD. DE USO EN CONST. Y MANTEN.	208.672,70	2.089,81	9.227,25	11.317,06	219.989,75
2 03 01	Materiales y Productos Metálicos	17.806,75	1.035,71	3.075,75	4.111,46	21.918,21
2 03 02	Materiales y productos minerales	27.597,54	-17.589,67	0,00	-17.589,67	10.007,87
2 03 03	Madera y Sus Derivados	13.647,55	-6.987,87	5.101,00	-1.886,87	11.760,69
2 03 04	Materiales y Prod. Elect. Telef. Y de Cómputo	100.047,27	33.205,36	0,00	33.205,36	133.252,63
2 03 05	Materiales y Productos de Vidrio	6.018,69	-2.992,56	50,50	-2.942,06	3.076,64
2 03 06	Materiales y Productos de Plástico	12.930,50	-4.266,87	0,00	-4.266,87	8.663,63
2 03 99	Otros Mater. Y Prod de Uso en la Construcción	30.624,38	-314,30	1.000,00	685,70	31.310,09
2 04 00	HERRAMIENTAS, REPUESTOS Y ACCESORIOS	172.827,88	115.453,18	11.548,64	127.001,82	299.829,70
2 04 01	Herramientas e Instrumentos	27.948,13	72.342,82	3.929,39	76.272,21	104.220,34
2 04 02	Repuestos y Accesorios	144.879,75	43.110,36	7.619,25	50.729,61	195.609,36
2 99 00	UTILES, MATERIALES Y SUMINISTROS DIVERSOS	1.347.368,13	-175.355,79	506.880,45	331.524,65	1.678.892,78
2 99 01	Utiles y Materiales de Oficina y Cómputo	453.368,54	-367.843,98	5.763,02	-362.080,96	91.287,58
2 99 02	Utiles y Materiales Médicos, Hospitalarios y de Investigación	131.246,28	-42.162,28	6.694,57	-35.467,72	95.778,56
2 99 03	Productos de Papel, Cartón e Impresos	278.668,96	-129.262,56	6.243,54	-123.019,02	155.649,94
2 99 04	Textiles y Vestuarios	88.902,83	20.525,43	1.050,50	21.575,93	110.478,75
2 99 05	Utiles y Materiales de Limpieza	130.474,76	-18.307,64	5.251,42	-13.056,22	117.418,54
2 99 06	Utiles y Materiales de resguardo y seguridad	32.530,27	-2.449,43	7.000,00	4.550,57	37.080,84
2 99 07	Utiles y Materiales de Cocina y Comedor	14.906,92	-2.686,08	1.926,86	-759,22	14.147,70
2 99 99	Otros Utiles, Materiales y Suministros Diversos	217.269,56	366.830,75	472.950,55	839.781,30	1.057.050,86
3 00 00	INTERESES Y COMISIONES	259.869,04	22.080,32	79.823,32	101.903,64	361.772,68
3 02 00	INTERESES SOBRE PRESTAMOS	240.280,81	-9.919,68	79.823,32	69.903,64	310.184,45
3 02 01	Intereses Gobierno Central	240.280,81	-9.919,68	79.823,32	69.903,64	310.184,45
3 04 00	COMISIONES Y OTROS GASTOS	19.588,23	32.000,00	0,00	32.000,00	51.588,23
3 04 05	Diferencias por tipo de cambio	19.588,23	32.000,00	0,00	32.000,00	51.588,23
4 00 00	ACTIVOS FINANCIEROS	4.000,00	0,00	0,00	0,00	4.000,00
4 01 00	PRESTAMOS	4.000,00	0,00	0,00	0,00	4.000,00
4 01 07	Prestamos Al Sector Privado	4.000,00	0,00	0,00	0,00	4.000,00



**UNIVERSIDAD NACIONAL**  
**VICERRECTORÍA DE DESARROLLO**  
**PROGRAMA DE GESTIÓN FINANCIERA**  
**INFORME DE EJECUCIÓN PRESUPUESTARIA**  
**AL 31 DE DICIEMBRE DEL 2014**  
**CONSOLIDADO DE EGRESOS**  
(Cifras en miles de colones)

COD.	PARTIDA	PRES. INICIAL	TOTAL MOD. INTER.	TOTAL PRESUP. EXTR.	TOT. MODIF. Y PRES. EXTRA.	TOTAL PRESUP.
5 00 00	BIENES DURADEROS	15.109.392,35	1.897.800,69	2.079.615,46	3.977.416,15	19.086.808,50
5 01 00	MAQUINARIA, EQUIPO Y MOBILIARIO	7.519.226,14	839.697,96	2.217.213,42	3.056.911,37	10.576.137,51
5 01 01	Maquinaria y Equipo para la Producción	97.400,00	164.430,12	10.000,00	174.430,12	271.830,12
5 01 02	Equipo de Transporte	480.000,00	412.410,67	80.000,00	492.410,67	972.410,67
5 01 03	Equipo de Comunicación	518.099,04	-400.326,26	462.659,61	62.333,35	580.432,39
5 01 04	Equipo y Mobiliario de Oficina	1.172.123,27	24.656,15	1.135,15	25.791,29	1.197.914,56
5 01 05	Equipo y Programas de Cómputo	2.120.835,23	240.443,76	128.569,40	369.013,16	2.489.848,39
5 01 06	Equipo Sanitario de Laboratorio e Investigación	1.224.330,74	1.163.697,29	1.513.697,45	2.677.394,74	3.901.725,48
5 01 07	Equipo y Mobil. Educac., Deportivo y Recreativo	1.006.752,26	-589.040,03	3.097,97	-585.942,06	420.810,20
5 01 99	Maquinaria y Equipo Diverso	899.685,60	-176.573,74	18.053,85	-158.519,89	741.165,71
5 02 00	CONSTRUCCIONES, ADICIONES Y MEJORAS	6.514.699,91	44.669,54	-142.292,85	-97.623,31	6.417.076,60
5 02 01	Edificios	4.755.977,62	613.307,26	215.151,32	828.458,58	5.584.436,19
5 02 02	Vías de Comunicación Terrestre	200.000,00	487.535,96	-357.444,17	130.091,78	330.091,78
5 02 04	Obras Marítimas y fluviales	66.898,83	-66.898,83	0,00	-66.898,83	0,00
5 02 07	Instalaciones	457.000,00	-108.634,84	0,00	-108.634,84	348.365,16
5 02 99	Otras Construc., Adiciones y Mejoras	1.034.823,46	-880.640,00	0,00	-880.640,00	154.183,46
5 03 00	BIENES PREEXISTENTES	1.046.933,34	1.024.059,17	0,00	1.024.059,17	2.070.992,50
5 03 01	Terrenos	1.046.933,34	1.024.059,17	0,00	1.024.059,17	2.070.992,50
5 99 00	BIENES DURADEROS DIVERSOS	28.532,96	-10.625,97	4.694,90	-5.931,08	22.601,89
5 99 03	Bienes Intangibles	20.726,42	-6.302,60	0,00	-6.302,60	14.423,82
5 99 99	Otros Bienes Duraderos	7.806,54	-4.323,37	4.694,90	371,53	8.178,07
6 00 00	TRANSFERENCIAS CORRIENTES	13.492.926,12	-717.102,22	-151.475,86	-868.578,08	12.624.348,04
6 01 00	TRANSFERENCIAS CORRIENTES AL	82.555,31	13.983,29	-7.713,87	6.269,42	88.824,72
6 01 03	Transferencias corrientes a instituciones	82.555,31	13.983,29	-7.713,87	6.269,42	88.824,72
6 02 00	TRANSFERENCIAS CORRIENTES AL	9.396.093,91	-67.344,46	204.683,71	137.339,25	9.533.433,16
6 02 01	Becas a funcionarios	772.120,00	181.259,67	200.399,74	381.659,41	1.153.779,41
6 02 02	Becas a terceras personas	8.287.642,01	-249.719,35	-3.722,63	-253.441,98	8.034.200,03
6 02 03	Ayudas a funcionarios	310.722,50	-1.418,69	9.456,65	8.037,96	318.760,46
6 02 99	Otras transferencias a personas	25.609,40	2.533,91	-1.450,05	1.083,86	26.693,26
6 03 00	PRESTACIONES	2.126.395,83	-727.526,80	-6.284,37	-733.811,18	1.392.584,66
6 03 01	Prestaciones legales	2.126.395,83	-727.526,80	-6.284,37	-733.811,18	1.392.584,66
6 04 00	TRANSFERENCIAS CORRIENTES A	1.854.464,58	58.355,78	-342.161,32	-283.805,54	1.570.659,04
6 04 01	Transferencias Corrientes a Asociaciones	1.288.440,29	-98.832,19	-771,08	-39.603,27	1.248.837,03
6 04 02	Transferencias Corrientes a Fundaciones	540.608,00	97.187,96	-341.390,24	-244.202,27	296.405,73
6 04 04	transf. Corr. A Otras Entidades Sin Fines Lucrativos	25.416,28	0,00	0,00	0,00	25.416,28
6 06 00	OTRAS TRANSFER. CORRIENTES AL SECTOR PRIVADO	15.000,00	0,00	0,00	0,00	15.000,00
6 06 01	Indemnizaciones	15.000,00	0,00	0,00	0,00	15.000,00
6 07 00	TRANSFER. CORRIENTES AL SECTOR EXTERNO	18.416,49	5.429,97	0,00	5.429,97	23.846,46
6 07 01	Transfer. Corrientes Organismos Internacionales	18.416,49	5.429,97	0,00	5.429,97	23.846,46

UNIVERSIDAD NACIONAL  
VICERRECTORÍA DE DESARROLLO  
PROGRAMA DE GESTIÓN FINANCIERA  
INFORME DE EJECUCIÓN PRESUPUESTARIA  
AL 31 DE DICIEMBRE DEL 2014  
CONSOLIDADO DE EGRESOS  
(Cifras en miles de colones)

COD.	PARTIDA	PRES. INICIAL	TOTAL MOD. INTER.	TOTAL PRESUP. EXTR.	TOT. MODIF. Y PRES. EXTRA.	TOTAL PRESUP.
8 00 00	AMORTIZACION	152.973,19	17.399,81	0,00	17.399,81	170.373,00
8 02 00	AMORTIZACION DE PRESTAMOS	152.973,19	17.399,81	0,00	17.399,81	170.373,00
8 02 06	Amortiz. De Prestamos Inst. Public. Financieras	152.973,19	17.399,81	0,00	17.399,81	170.373,00
9 00 00	CUENTAS ESPECIALES	24.451.213,25	-420.000,00	-23.987.852,83	-24.407.852,83	43.360,43
9 02 00	SUMAS SIN ASIGNACION PRESUPUESTARIA	24.451.213,25	-420.000,00	-23.987.852,83	-24.407.852,83	43.360,43
9 02 02	Sumas con destino especifico sin asignación	24.451.213,25	-420.000,00	-23.987.852,83	-24.407.852,83	43.360,43
	<b>TOTAL EGRESOS</b>	<b>130.552.291,22</b>	<b>0,00</b>	<b>-21.334.931,32</b>	<b>-21.334.931,32</b>	<b>109.217.359,84</b>

**PROGRAMA PRESUPUESTARIO  
ACADÉMICO**

UNIVERSIDAD NACIONAL  
VICERRECTORÍA DE DESARROLLO  
PROGRAMA DE GESTIÓN FINANCIERA  
INFORME DE EJECUCIÓN PRESUPUESTARIA  
AL 31 DE DICIEMBRE DEL 2014  
RESUMEN DE CONFORMACIÓN PRESUPUESTARIA  
PROGRAMA ACADÉMICO

COD.	PARTIDA	PREL. INICIAL	TOTAL MOD. INTER.	TOTAL PRESUP. EXTR.	TOT. MODIF. Y PRES. EXTRA.	TOTAL PRESUP.
0 00 00	REMUNERACIONES	46.863.407,82	-2.696.615,47	-100.290,60	-2.796.914,06	44.066.493,76
0 01 00	REMUNERACIONES BASICAS	19.542.706,28	-939.191,52	-12.756,97	-951.948,49	18.590.757,79
0 01 01	Sueldos para Cargos Fijos	18.650.378,24	-847.245,35	0,00	-847.245,35	17.803.132,90
0 01 03	Servicios Especiales	892.328,04	-91.946,17	-12.756,97	-104.703,14	787.624,89
0 02 00	REMUNERACIONES EVENTUALES	453.994,84	47.530,10	-7.875,35	39.654,74	493.649,58
0 02 02	Recargo de Funciones	368.430,21	45.000,00	-7.875,35	37.124,65	405.554,86
0 02 03	Disponibilidad Laboral	82.428,84	2.530,10	0,00	2.530,10	84.958,94
0 02 05	Dietas	3.135,79	0,00	0,00	0,00	3.135,79
0 03 00	INCENTIVOS SALARIALES	19.777.112,33	-1.699.543,18	-68.016,13	-1.767.559,31	18.009.553,03
0 03 01	Retribución por Años Servicios	9.967.423,20	-1.137.305,42	-20.236,33	-1.157.541,75	8.809.881,45
0 03 02	Restricc. Al Ejerc. Liberal de la Profesión	2.687.679,95	-291.719,70	-20.695,94	-312.415,64	2.375.264,31
0 03 03	Décimo Tercer Mes	3.065.538,80	-153.683,36	-6.356,18	-160.039,55	2.905.499,25
0 03 04	Salario Escolar	2.784.765,23	2.566,77	-6.293,79	-3.727,02	2.781.038,21
0 03 99	Otros Incentivos Salariales	1.271.705,15	-119.401,46	-14.433,88	-133.835,34	1.137.869,80
0 04 00	CONTRIB. PAT. A L DESARROLLO Y SEG. SOCIAL	3.586.711,31	395.496,38	-7.385,02	388.111,36	3.974.822,67
0 04 01	Contr. Patron. A Seguro de la Salud CCSS	3.402.777,40	393.839,63	-7.385,02	386.454,62	3.789.232,02
0 04 05	Contr. Patron. A Banco Pop. Y Desar. Comunal	183.933,91	1.656,75	0,00	1.656,75	185.590,65
0 05 00	CONTRIB. PAT. Fds. Pensiones y Otros de Capit.	3.421.239,21	-513.407,25	-4.265,12	-517.672,37	2.903.566,84
0 05 01	Contr. Patron. A Seguro de Pensiones CCSS	848.935,57	-591.324,22	0,00	-591.324,22	257.611,35
0 05 02	Aporte Patron. A Reg. Oblig. Pens. Complern.	551.801,74	-49.834,05	0,00	-49.834,05	501.967,69
0 05 03	Aporte Patron. A Fondo de Capital. Laboral.	1.103.603,48	-20.150,32	0,00	-20.150,32	1.083.453,15
0 05 04	Contrib. Patron. Otros Fondos Amist. Entes Públicos	916.898,42	143.189,83	-2.973,86	140.215,97	1.057.114,39
0 05 05	Fdos adm entes privados	0,00	4.711,51	-1.291,26	3.420,24	3.420,24
0 99 00	OTRAS REMUNERACIONES	81.643,85	12.500,00	0,00	12.500,00	94.143,85
0 99 99	Otras Remuneraciones	81.643,85	12.500,00	0,00	12.500,00	94.143,85
1 00 00	SERVICIOS	2.003.269,57	634.355,35	203.534,54	837.889,89	2.841.159,46
1 01 00	ALQUILERES	11.780,96	1.237,77	0,00	1.237,77	13.018,73
1 01 01	Alquiler de Edificios Locales y Terrenos	840,96	5.246,07	0,00	5.246,07	6.087,03
1 01 02	Alquiler de Maquinaria, Equipo y Mobiliario	5.090,00	674,50	0,00	674,50	5.764,50
1 01 99	Otros Alquileres	5.850,00	-4.682,80	0,00	-4.682,80	1.167,20
1 02 00	SERVICIOS BASICOS	50.193,56	3.607,87	0,00	3.607,87	53.801,43
1 02 01	Servicio de Agua y Alcantarillados	10.000,00	-2.001,42	0,00	-2.001,42	7.998,58
1 02 02	Servicio de Energía Eléctrica	31.525,00	-0,63	0,00	-0,63	31.524,37
1 02 03	Servicio de Correo	136,40	440,68	0,00	440,68	577,08
1 02 04	Servicio de Telecomunicaciones	1.349,40	7.790,39	0,00	7.790,39	9.139,79
1 02 99	Otros Servicios Básicos	7.182,76	-2.621,15	0,00	-2.621,15	4.561,60
1 03 00	SERVICIOS COMERCIALES Y FINANCIEROS	555.506,54	-156.106,80	30.694,72	-125.412,08	430.094,46
1 03 01	Información	166.300,00	92.129,72	10.581,44	102.711,17	269.011,17
1 03 02	Publicidad y propaganda	4.150,00	10.466,85	6.100,00	16.566,85	20.716,85
1 03 03	Impresión, Encuadernación y Otros	384.026,54	-294.024,76	14.013,28	-280.011,48	104.015,06
1 03 04	Transporte de Bienes	1.030,00	122,68	0,00	122,68	1.152,68
1 03 05	Transportes Aduaneros	0,00	22,31	0,00	22,31	22,31
1 03 06	Comis. Y Gastos por Serv. Financ. Y Comerc.	0,00	6,07	0,00	6,07	6,07



**UNIVERSIDAD NACIONAL**  
**VICERRECTORÍA DE DESARROLLO**  
**PROGRAMA DE GESTIÓN FINANCIERA**  
**INFORME DE EJECUCIÓN PRESUPUESTARIA**  
**AL 31 DE DICIEMBRE DEL 2014**  
**RESUMEN DE CONFORMACIÓN PRESUPUESTARIA**  
**PROGRAMA ACADÉMICO**

(Cifras en miles de colones)

COD.	PARTIDA	PREL. INICIAL	TOTAL MOD. INTER.	TOTAL PRESUP. EXTR.	TOT. MODIF. Y PREL. EXTRA.	TOTAL PRESUP.
1 03 07	Servs de Transport. Elect. De Informac.	0,00	35.170,33	0,00	35.170,33	35.170,33
1 04 00	<b>SERVICIOS DE GESTIÓN Y APOYO</b>	<b>187.739,02</b>	<b>158.089,86</b>	<b>15.708,90</b>	<b>173.798,77</b>	<b>361.537,78</b>
1 04 01	Servicios Médicos y de Laboratorio	16.189,54	474,11	13.705,22	14.179,34	30.368,87
1 04 03	Servicios de Ingeniería	500,00	132.983,44	0,00	132.983,44	133.483,44
1 04 04	Servicios en Ciencias Económicas y Sociales	3.000,00	46.128,11	0,00	46.128,11	49.128,11
1 04 06	Servicios Generales	110.601,33	-42.734,04	560,00	-42.174,04	68.427,29
1 04 99	Otros Servicios de Gestión y Apoyo	57.448,15	21.238,24	1.443,68	22.681,93	80.130,08
1 05 00	<b>GASTOS DE VIAJE Y TRANSPORTE</b>	<b>335.990,04</b>	<b>49.744,92</b>	<b>76.375,26</b>	<b>126.120,17</b>	<b>462.110,21</b>
1 05 01	Transporte Dentro del País	21.217,63	-3.748,27	1.412,66	-2.335,60	18.882,03
1 05 02	Viaáticos Dentro del País	275.332,41	-24.259,39	22.943,26	-1.316,13	274.016,28
1 05 03	Transporte en el Exterior	17.590,00	42.694,34	31.812,33	74.506,67	92.096,67
1 05 04	Viaáticos en el Exterior	21.850,00	35.058,24	20.207,00	55.265,24	77.115,24
1 06 00	<b>SEGUROS, REASEGUROS Y OTRAS OBLIGACIONES</b>	<b>11.923,42</b>	<b>13.762,87</b>	<b>1.373,64</b>	<b>15.136,51</b>	<b>27.059,93</b>
1 06 01	Seguros	11.923,42	13.762,87	1.373,64	15.136,51	27.059,93
1 07 00	<b>CAPACITACIÓN Y PROTOCOLO</b>	<b>313.52,66</b>	<b>190.366,88</b>	<b>21.480,61</b>	<b>211.857,50</b>	<b>525.410,16</b>
1 07 01	Actividades de Capacitación	187.949,84	77.604,90	18.449,10	96.054,00	284.003,84
1 07 02	Actividades Protocolarias y Sociales	125.452,82	112.911,98	3.041,52	115.953,50	241.406,32
1 07 03	Gastos de Representación Institucional	150,00	-150,00	0,00	-150,00	0,00
1 08 00	<b>MANTENIMIENTO REPARACION</b>	<b>88.245,76</b>	<b>177.908,15</b>	<b>36.872,87</b>	<b>214.781,01</b>	<b>303.026,77</b>
1 08 01	Mantenimiento de Edificios y Locales	17.050,00	72.947,88	16.000,00	88.947,88	105.997,88
1 08 03	Mantenimiento de Instalaciones y Otras obras	307,50	-1.097,20	6.682,87	5.585,67	5.893,17
1 08 04	Mantenimiento y Repar. De Maq. Y Equipo Produc.	3.075,00	4.123,84	0,00	4.123,84	7.198,84
1 08 05	Manten. Y Repar. De Equipo de Transporte	25.979,72	-234,49	3.000,00	2.765,51	28.745,23
1 08 06	Manten. Y Repar. De Equipo de Comunicación	6.251,00	-5.851,00	3.000,00	-2.851,00	3.400,00
1 08 07	Mantenimiento y Repar. De Equipo y Mobil. Oficina	5.014,03	8.764,90	2.000,00	10.764,90	15.778,92
1 08 08	Manten. Y Repar. De Equipo de Comp. Y Sist.	11.868,52	50.130,94	1.500,00	51.630,94	63.499,46
1 08 99	Manten. Y Repar. De Otros equipos.	18.700,00	49.123,28	4.690,00	53.813,28	72.513,28
1 99 00	<b>SERVICIOS DIVERSOS</b>	<b>448.337,62</b>	<b>195.743,83</b>	<b>21.018,54</b>	<b>216.762,37</b>	<b>665.099,99</b>
1 99 99	Otros Servicios No Especificados	448.337,62	195.743,83	21.018,54	216.762,37	665.099,99
2 00 00	<b>MATERIALES Y SUMINISTROS</b>	<b>1.122.936,73</b>	<b>77.471,78</b>	<b>209.295,77</b>	<b>266.767,55</b>	<b>1.409.704,28</b>
2 01 00	<b>PRODUCTOS QUÍMICOS Y CONEXOS</b>	<b>212.563,69</b>	<b>21.523,76</b>	<b>17.547,54</b>	<b>39.071,30</b>	<b>251.635,00</b>
2 01 01	Combustibles y Lubrificantes	15.387,06	-9.362,69	1.610,67	-7.752,02	7.635,04
2 01 02	Productos Farmacéuticos y Medicinales	7.940,50	-3.930,03	557,45	-3.372,58	4.567,92
2 01 03	Productos veterinarios	4.116,50	-3.748,69	0,00	-3.748,69	367,81
2 01 04	Tintas, pinturas y diluyentes	93.071,86	2.328,93	6.771,94	9.100,87	102.172,73
2 01 99	Otros Productos Químicos	92.047,77	36.236,25	8.607,48	44.843,73	136.891,50
2 02 00	<b>ALIMENTOS Y PRODUCTOS AGROPECUARIOS</b>	<b>55.209,56</b>	<b>73.816,39</b>	<b>2.702,29</b>	<b>76.518,68</b>	<b>131.728,24</b>
2 02 01	Productos Pecuarios y Otras Especies	1.310,00	1.128,58	0,00	1.128,58	2.438,58
2 02 02	Productos agroforestales	4.014,51	883,22	802,35	1.685,57	5.700,08
2 02 03	Alimentos y Bebidas	49.114,05	66.309,41	1.899,94	68.209,35	117.323,40
2 02 04	Alimentos Para Animales	771,00	5.495,18	0,00	5.495,18	6.266,18
2 03 00	<b>MATERIALES Y PROD. DE USO EN CONST. Y MANTEN.</b>	<b>30.775,00</b>	<b>8.390,72</b>	<b>9.227,25</b>	<b>17.617,97</b>	<b>48.392,98</b>

**UNIVERSIDAD NACIONAL  
VICERRECTORÍA DE DESARROLLO  
PROGRAMA DE GESTIÓN FINANCIERA  
INFORME DE EJECUCIÓN PRESUPUESTARIA  
AL 31 DE DICIEMBRE DEL 2014  
RESUMEN DE CONFORMACIÓN PRESUPUESTARIA  
PROGRAMA ACADEMICO**

(Cifras en miles de colones)

COD.	PARTIDA	PREL. INICIAL	TOTAL MOD. INTER.	TOTAL PRESUP. EXTR.	TOT. MODIF. Y PRES. EXTRA.	TOTAL PRESUP.
2 03 01	Materiales y Productos Metálicos	1.554,50	3.160,54	3.075,75	6.236,29	7.790,79
2 03 02	Materiales y productos minerales	174,00	1.166,11	0,00	1.166,11	1.340,11
2 03 03	Madera y Sus Derivados	4.103,00	-6.187,55	5.101,00	-1.086,55	3.016,45
2 03 04	Materiales y Prod. Elect. Telef. Y de Cómputo	6.870,00	4.023,95	0,00	4.023,95	10.893,95
2 03 05	Materiales y Productos de Vidrio	3.738,00	-2.747,30	50,50	-2.696,80	1.041,20
2 03 06	materiales y Productos de Plástico	9.785,50	-6.293,36	0,00	-6.293,36	3.492,14
2 03 99	Otros Mater. Y Prod de Uso en la Construcción	4.550,00	15.268,32	1.000,00	16.268,32	20.818,32
<b>2 04 00</b>	<b>HERRAMIENTAS, REPUESTOS Y ACCESORIOS</b>	<b>29.131,69</b>	<b>160.716,20</b>	<b>10.454,00</b>	<b>171.170,20</b>	<b>200.301,89</b>
2 04 01	Herramientas e Instrumentos	15.766,99	60.140,89	3.929,39	64.070,28	79.837,26
2 04 02	Repuestos y Accesorios	13.364,71	100.575,31	6.524,61	107.099,93	120.464,63
<b>2 99 00</b>	<b>UTILES, MATERIALES Y SUMINISTROS DIVERSOS</b>	<b>795.256,78</b>	<b>-186.975,30</b>	<b>169.364,69</b>	<b>-17.610,61</b>	<b>777.646,17</b>
2 99 01	Utiles y Materiales de Oficina y Cómputo	396.627,16	-343.220,27	5.763,02	-337.457,24	59.169,91
2 99 02	Utiles y Materiales Médicos, Hospitalarios y de Investigación	70.394,01	-10.245,10	6.694,57	-3.550,53	66.843,48
2 99 03	Productos de Papel, Cartón e Impresos	97.907,73	-27.959,12	6.243,54	-21.715,59	76.192,15
2 99 04	Textiles y Vestuarios	9.136,05	14.149,64	1.050,50	15.200,14	24.336,18
2 99 05	Utiles y Materiales de Limpieza	72.208,51	5.263,52	10.514,94	10.514,94	82.723,45
2 99 06	Utiles y Materiales de resguardo y seguridad	250,00	2.894,85	7.000,00	9.894,85	10.084,85
2 99 07	Utiles y Materiales de Cocina y Comedor	8.726,53	560,70	1.926,86	2.487,56	11.214,09
2 99 99	Otros Utiles, Materiales y Suministros Diversos	140.006,79	171.640,48	135.434,79	307.075,27	447.082,06
<b>3 00 00</b>	<b>INTERESES Y COMISIONES</b>	<b>240.280,81</b>	<b>-17.399,81</b>	<b>0,00</b>	<b>-17.399,81</b>	<b>222.881,00</b>
3 02 00	INTERESES SOBRE PRESTAMOS	240.280,81	-17.399,81	0,00	-17.399,81	222.881,00
3 02 01	Intereses Gobierno Central	240.280,81	-17.399,81	0,00	-17.399,81	222.881,00
<b>5 00 00</b>	<b>BIENES DURADEROS</b>	<b>5.639.005,62</b>	<b>2.503.048,38</b>	<b>1.984.015,30</b>	<b>4.487.063,68</b>	<b>10.126.069,30</b>
5 01 00	MAQUINARIA, EQUIPO Y MOBILIARIO	2.397.975,04	1.889.264,24	1.758.169,08	3.647.433,33	6.045.408,37
5 01 01	Maquinaria y Equipo para la Producción	800,00	118.196,05	10.000,00	128.196,05	128.996,05
5 01 02	Equipo de Transporte	10.000,00	116.969,57	80.000,00	196.969,57	206.969,57
5 01 03	Equipo de Comunicación	19.116,90	312.860,88	15.206,01	328.066,90	347.183,80
5 01 04	Equipo y Mobiliario de Oficina	600.540,06	310.411,42	1.135,15	311.546,57	912.086,63
5 01 05	Equipo y Programas de Cómputo	930.549,58	289.774,76	125.546,87	415.321,63	1.345.870,21
5 01 06	Equipo Sanitario de Laboratorio e Investigación	494.330,74	746.696,02	1.513.183,09	2.259.879,11	2.754.209,85
5 01 07	Equipo y Mobili. Educac., Deportivo y Recreativo	306.531,00	-264.669,43	3.097,97	-261.571,47	44.959,53
5 01 99	Maquinaria y Equipo Diverso	36.107,76	259.024,97	10.000,00	269.024,97	305.132,73
<b>5 02 00</b>	<b>CONSTRUCCIONES, ADICIONES Y MEJORAS</b>	<b>3.222.497,62</b>	<b>618.107,50</b>	<b>221.151,32</b>	<b>839.258,82</b>	<b>4.061.756,44</b>
5 02 01	Edificios	2.493.727,62	1.003.932,56	221.151,32	1.225.149,88	3.718.871,50
5 02 02	Vías de Comunicación Terrestre	0,00	299.544,00	0,00	299.544,00	299.544,00
5 02 07	Instalaciones	247.000,00	-213.096,59	0,00	-213.096,59	33.903,41
5 02 99	Otros Construc., Adiciones y Mejoras	481.770,00	-472.332,47	0,00	-472.332,47	9.437,53
<b>5 99 00</b>	<b>BIENES DURADEROS DIVERSOS</b>	<b>18.533,96</b>	<b>-4.323,37</b>	<b>4.694,90</b>	<b>371,53</b>	<b>18.904,49</b>
5 99 03	Bienes Intangibles	10.726,42	0,00	0,00	0,00	10.726,42
5 99 99	Otros Bienes Duraderos	7.806,54	-4.323,37	4.694,90	371,53	8.178,07
<b>6 00 00</b>	<b>TRANSFERENCIAS CORRIENTES</b>	<b>2.503.320,73</b>	<b>59.135,47</b>	<b>-136.860,07</b>	<b>-77.724,60</b>	<b>2.425.596,13</b>
6 01 00	TRANSFERENCIAS CORRIENTES AL	79.405,31	12.083,29	-3.063,87	9.019,42	88.424,72
6 01 03	Transferencias corrientes a Instituciones	79.405,31	12.083,29	-3.063,87	9.019,42	88.424,72



UNIVERSIDAD NACIONAL  
VICERRECTORÍA DE DESARROLLO  
PROGRAMA DE GESTIÓN FINANCIERA  
INFORME DE EJECUCIÓN PRESUPUESTARIA  
AL 31 DE DICIEMBRE DEL 2014  
RESUMEN DE CONFORMACIÓN PRESUPUESTARIA  
PROGRAMA ACADÉMICO

(Cifras en miles de colones)

COD.	PARTIDA	PRES. INICIAL	TOTAL MOD. INTER.	TOTAL PRESUP. EXTR.	TOT. MODIF. Y PRES. EXTRA.	TOTAL PRESUP.
6 02 00	TRANSFERENCIAS CORRIENTES AL	854.274,44	18.952,11	212.433,71	231.385,82	1.085.660,26
6 02 01	Becas a funcionarios	10.070,00	427.411,67	201.449,74	628.861,41	638.931,41
6 02 02	Becas a terceras personas	759.222,54	-392.833,86	-322,63	-393.156,49	366.066,05
6 02 03	Ayudas a funcionarios	66.522,50	-17.159,62	11.656,65	-5.502,96	61.019,54
6 02 99	Otras transferencias a personas	18.459,40	1.533,91	-350,05	1.183,86	19.643,26
6 03 00	PRESTACIONES	103.353,23	3.044,64	-4.839,67	-1.795,03	101.558,19
6 03 01	Prestaciones legales	103.353,23	3.044,64	-4.839,67	-1.795,03	101.558,19
6 04 00	TRANSFERENCIAS CORRIENTES A	1.460.287,76	23.055,44	-341.390,24	-318.334,80	1.141.952,96
6 04 01	Transferencias Corrientes a Asociaciones	919.679,76	-66.652,40	0,00	-66.652,40	853.027,37
6 04 02	Transferencias Corrientes a Fundaciones	540.608,00	89.707,83	-341.390,24	-251.682,40	288.925,60
6 07 00	TRANSFER. CORRIENTES AL SECTOR EXTERNO	6.000,00	2.000,00	0,00	2.000,00	8.000,00
6 07 01	Transfer. Corrientes Organismos Internacionales	6.000,00	2.000,00	0,00	2.000,00	8.000,00
8 00 00	AMORTIZACION	152.973,19	17.399,81	0,00	17.399,81	170.373,00
8 02 00	AMORTIZACION DE PRESTAMOS	152.973,19	17.399,81	0,00	17.399,81	170.373,00
8 02 06	Amortiz. De Prestamos Inst. Public. Financieras	152.973,19	17.399,81	0,00	17.399,81	170.373,00
9 00 00	CUENTAS ESPECIALES	24.451.213,25	-420.000,00	-23.987.852,83	-24.407.852,83	43.360,43
9 02 00	SUMAS SIN ASIGNACION PRESUPUESTARIA	24.451.213,25	-420.000,00	-23.987.852,83	-24.407.852,83	43.360,43
9 02 02	Sumas con destino específico sin asignación	24.451.213,25	-420.000,00	-23.987.852,83	-24.407.852,83	43.360,43
<b>TOTAL EGRESOS</b>		<b>82.976.407,72</b>	<b>157.393,51</b>	<b>-21.828.165,98</b>	<b>-21.670.770,37</b>	<b>61.305.637,35</b>

**PROGRAMA PRESUPUESTARIO  
VIDA UNIVERSITARIA**

UNIVERSIDAD NACIONAL  
VICERRECTORÍA DE DESARROLLO  
PROGRAMA DE GESTIÓN FINANCIERA  
INFORME DE EJECUCIÓN PRESUPUESTARIA  
AL 31 DE DICIEMBRE DEL 2014  
RESUMEN DE CONFORMACIÓN PRESUPUESTARIA  
PROGRAMA VIDA UNIVERSITARIA  
(Cifras en miles de colones)

COD.	PARTIDA	PRES. INICIAL	TOTAL MOD. INTER.	TOTAL PRESUP. EXTR.	TOT. MODIF. Y PRES. EXTRA.	TOTAL PRESUP.
0 00 00	REMUNERACIONES	5.832.109,96	-71.721,60	-6.914,85	-78.636,45	5.759.473,51
0 01 00	REMUNERACIONES BASICAS	2.262.378,99	-62.031,88	-2.107,07	-64.138,95	2.198.240,04
0 01 01	Sueldos para Cargos Fijos	2.249.550,61	-56.581,88	0,00	-56.581,88	2.192.968,73
0 01 03	Servicios Especiales	12.828,38	-5.450,00	-2.107,07	-7.557,07	5.271,31
0 02 00	REMUNERACIONES EVENTUALES	57.788,46	3.810,00	0,00	3.810,00	61.598,46
0 02 02	Recargo de Funciones	11.657,45	3.500,00	0,00	3.500,00	15.157,45
0 02 05	Dietas	46.131,01	310,00	0,00	310,00	46.441,01
0 03 00	INCENTIVOS SALARIALES	2.662.501,28	-31.596,63	-1.635,63	-33.232,26	2.629.269,03
0 03 01	Retribución por Años Servicios	1.137.334,13	45.902,43	-585,63	45.316,81	1.182.650,94
0 03 02	Restricc. Al Ejerc. Liberal de la Profesión	334.470,09	70.046,48	0,00	70.046,48	404.516,57
0 03 03	Décimo Tercer Mes	379.728,25	-126,67	-700,00	-826,67	378.901,58
0 03 04	Salario Escolar	344.951,19	520,46	-350,00	170,46	345.121,65
0 03 99	Otros Incentivos Salariales	466.017,62	-147.939,33	0,00	-147.939,33	318.078,29
0 04 00	CONTRIB. PAT. A L. DESARROLLO Y SEG. SOCIAL	444.288,92	153.245,73	-1.492,29	151.753,44	596.042,37
0 04 01	Contr. Patron. A Seguro de la Salud CCSS	421.504,88	152.214,93	-592,29	151.622,64	573.127,52
0 04 05	Contr. Patron. A Banco Pop. Y Desar. Comunal	22.784,05	1.030,80	-900,00	130,80	22.914,85
0 05 00	CONTRIB. PAT. Fds. Pensiones y Otros de Capit.	411.152,31	-135.148,82	-1.679,86	-136.828,69	274.323,62
0 05 01	Contr. Patron. A Seguro de Pensiones CCSS	194.760,88	-145.400,00	-179,86	-145.579,86	49.181,02
0 05 02	Aporte Patron. A Reg. Oblig. Pens. Complem.	68.352,14	788,10	-800,00	-11,90	68.340,24
0 05 03	Aporte Patron. A Fondo de Capital. Laboral.	136.704,28	599,67	-700,00	-100,33	136.603,95
0 05 04	Contrib. Patron. Otros Fondos Amist. Entes Públicos	11.335,01	8.863,41	0,00	8.863,41	20.198,42
1 00 00	SERVICIOS	700.921,13	334.117,00	5.871,99	339.988,99	1.040.910,12
1 01 00	ALQUILERES	46.211,38	7.836,88	0,00	7.836,88	54.048,27
1 01 01	Alquiler de Edificios Locales y Terrenos	45.000,00	5.571,03	0,00	5.571,03	50.571,03
1 01 02	Alquiler de Maquinaria, Equipo y Mobiliario	0,00	1.248,50	0,00	1.248,50	1.248,50
1 01 99	Otros Alquileres	1.211,38	1.017,35	0,00	1.017,35	2.228,74
1 02 00	SERVICIOS BASICOS	7.100,00	-7.061,30	0,00	-7.061,30	36,70
1 02 03	Servicio de Correo	7.100,00	-7.061,30	0,00	-7.061,30	38,70
1 03 00	SERVICIOS COMERCIALES Y FINANCIEROS	242.452,75	112.229,58	2,02	112.231,60	354.684,35
1 03 01	Información	561,38	-143,27	0,00	-143,27	418,11
1 03 02	Publicidad y propaganda	14.000,00	-2.731,97	0,00	-2.731,97	11.268,04
1 03 03	Impresión, Encuadernación y Otros	40.757,38	8.014,13	2,02	8.016,15	48.773,54
1 03 04	Transporte de Bienes	50,00	740,00	0,00	740,00	790,00
1 03 05	Transportes Aduaneros	0,00	39,86	0,00	39,86	39,86
1 03 07	Serv. de Transport. Elect. De Informac.	187.083,99	106.310,82	0,00	106.310,82	293.394,81
1 04 00	SERVICIOS DE GESTION Y APOYO	84.329,00	7.692,09	4.432,94	12.125,03	96.454,03
1 04 01	Servicios Médicos y de Laboratorio	10.000,00	-120,00	0,00	-120,00	9.880,00
1 04 02	Servicios Jurídicos	1.684,15	-1.684,15	0,00	-1.684,15	0,00
1 04 03	Servicios de Ingeniería	0,00	3.329,80	0,00	3.329,80	3.329,80
1 04 04	Servicios en Ciencias Económicas y Sociales	3.000,00	-2.749,50	0,00	-2.749,50	250,50
1 04 05	Serv. De desarrollo de Sist. Informáticos	3.000,00	-3.000,00	0,00	-3.000,00	0,00

UNIVERSIDAD NACIONAL  
VICERRECTORÍA DE DESARROLLO  
PROGRAMA DE GESTIÓN FINANCIERA  
INFORME DE EJECUCIÓN PRESUPUESTARIA  
AL 31 DE DICIEMBRE DEL 2014  
RESUMEN DE CONFORMACIÓN PRESUPUESTARIA  
PROGRAMA VIDA UNIVERSITARIA  
(Cifras en miles de colonas)

COD.	PARTIDA	PRES. INICIAL	TOTAL MOD. INTER.	TOTAL PRESUP. EXTR.	TOT. MODIF. Y PRES. EXTRA.	TOTAL PRESUP.
1 04 06	Servicios Generales	4.510,69	59.755,78	0,00	59.755,78	64.266,47
1 04 99	Otros Servicios de Gestión y Apoyo	62.134,15	-47.839,84	4.432,94	-43.406,89	18.727,26
1 05 00	<b>GASTOS DE VIAJE Y TRANSPORTE</b>	<b>65.918,08</b>	<b>-13.789,59</b>	<b>0,00</b>	<b>-13.789,59</b>	<b>51.528,48</b>
1 05 01	Transporte Dentro del País	4.114,84	-1.177,16	0,00	-1.177,16	2.937,69
1 05 02	Viaticos Dentro del País	25.611,16	8.896,92	0,00	8.896,92	34.508,07
1 05 03	Transporte en el Exterior	11.811,38	-7.074,85	0,00	-7.074,85	4.736,54
1 05 04	Viaticos en el Exterior	23.780,69	-14.434,50	0,00	-14.434,50	9.346,19
1 06 00	<b>SEGUROS, REASEGUROS Y OTRAS OBLIGACIONES</b>	<b>46,96</b>	<b>3.711,55</b>	<b>-200,00</b>	<b>3.511,55</b>	<b>3.558,51</b>
1 06 01	Seguros	46,96	3.711,55	-200,00	3.511,55	3.558,51
1 07 00	<b>CAPACITACIÓN Y PROTOCOLO</b>	<b>144.129,92</b>	<b>200.353,52</b>	<b>0,00</b>	<b>200.353,52</b>	<b>344.483,44</b>
1 07 01	Actividades de Capacitación	58.382,97	50.032,24	0,00	50.032,24	108.415,20
1 07 02	Actividades Protocolarias y Sociales	85.746,95	150.321,28	0,00	150.321,28	236.068,23
1 08 00	<b>MANTENIMIENTO REPARACION</b>	<b>27.460,57</b>	<b>35.554,41</b>	<b>1.637,03</b>	<b>37.191,44</b>	<b>64.652,01</b>
1 08 01	Mantenimiento de Edificios y Locales	6.200,00	26.791,93	0,00	26.791,93	32.991,93
1 08 04	Mantenimiento y Repar. De Maq. Y Equipo Produc.	2.000,00	18,01	1.637,03	1.655,04	3.655,04
1 08 05	Manten. Y Repar. De Equipo de Transporte	500,00	-391,97	0,00	-391,97	108,04
1 08 06	Manten. Y Repar. De Equipo de Comunicación	0,00	156,51	0,00	156,51	156,51
1 08 07	Mantenimiento y Repar. De Equipo y Mobil. Oficina	1.275,56	85,44	0,00	85,44	1.361,00
1 08 08	Manten. Y Repar. De Equipo de Comp. Y Sist.	9.762,24	10.247,95	0,00	10.247,95	20.010,19
1 08 99	Manten. Y Repar. De Otros equipos.	7.722,77	-1.353,47	0,00	-1.353,47	6.369,30
1 99 00	<b>SERVICIOS DIVERSOS</b>	<b>83.872,47</b>	<b>-12.410,14</b>	<b>0,00</b>	<b>-12.410,14</b>	<b>71.462,33</b>
1 99 99	Otros Servicios No Especificados	83.872,47	-12.410,14	0,00	-12.410,14	71.462,33
2 00 00	<b>MATERIALES Y SUMINISTROS</b>	<b>283.294,23</b>	<b>121.469,78</b>	<b>341.074,98</b>	<b>462.544,76</b>	<b>745.838,99</b>
2 01 00	<b>PRODUCTOS QUIMICOS Y CONEXOS</b>	<b>54.424,88</b>	<b>-2.742,55</b>	<b>0,00</b>	<b>-2.742,55</b>	<b>51.682,33</b>
2 01 01	Combustibles y Lubricantes	274,55	699,75	0,00	699,75	974,30
2 01 02	Productos Farmacéuticos y Medicinales	2.667,61	-168,21	0,00	-168,21	2.499,39
2 01 04	Tintas, plinturas y diluyentes	36.455,72	-6.141,19	0,00	-6.141,19	30.314,54
2 01 99	Otros Productos Químicos	15.027,00	2.867,10	0,00	2.867,10	17.894,10
2 02 00	<b>ALIMENTOS Y PRODUCTOS AGROPECUARIOS</b>	<b>22.506,26</b>	<b>75.557,29</b>	<b>0,00</b>	<b>75.557,29</b>	<b>98.063,54</b>
2 02 02	Productos agroforestales	2.200,00	-2.200,00	0,00	-2.200,00	0,00
2 02 03	Alimentos y Bebidas	20.306,26	77.757,29	0,00	77.757,29	98.063,54
2 03 00	<b>MATERIALES Y PROD. DE USO EN CONST. Y MANTEN.</b>	<b>4.889,40</b>	<b>-1.475,22</b>	<b>0,00</b>	<b>-1.475,22</b>	<b>3.414,18</b>
2 03 01	Materiales y Productos Metálicos	586,38	-180,73	0,00	-180,73	405,66
2 03 03	Madera y Sus Derivados	224,55	-122,00	0,00	-122,00	102,55
2 03 04	Materiales y Prod. Elect. Telef. Y de Cómputo	636,38	8,61	0,00	8,61	644,99
2 03 05	Materiales y Productos de Vidrio	280,69	-245,26	0,00	-245,26	35,44
2 03 06	Materiales y Productos de Plástico	0,00	7,39	0,00	7,39	7,39
2 03 99	Otros Mater. Y Prod de Uso en la Construcción	3.161,38	-943,24	0,00	-943,24	2.218,15
2 04 00	<b>HERRAMIENTAS, REPUESTOS Y ACCESORIOS</b>	<b>7.600,46</b>	<b>5.236,58</b>	<b>0,00</b>	<b>5.236,58</b>	<b>12.837,03</b>
2 04 01	Herramientas e Instrumentos	661,38	1.870,65	0,00	1.870,65	2.532,05



UNIVERSIDAD NACIONAL  
VICERRECTORÍA DE DESARROLLO  
PROGRAMA DE GESTIÓN FINANCIERA  
INFORME DE EJECUCIÓN PRESUPUESTARIA  
AL 31 DE DICIEMBRE DEL 2014  
RESUMEN DE CONFORMACIÓN PRESUPUESTARIA  
PROGRAMA VIDA UNIVERSITARIA  
(Cifras en miles de colones)

COD.	PARTIDA	PRES. INICIAL	TOTAL MOD. INTER.	TOTAL PRESUP. EXTR.	TOT. MODIF. Y PRES. EXTRA.	TOTAL PRESUP.
2 04 02	Repuestos y Accesorios	6.939,07	3.365,91	0,00	3.365,91	10.304,98
<b>2 99 00</b>	<b>UTILES, MATERIALES Y SUMINISTROS DIVERSOS</b>	<b>193.873,24</b>	<b>44.893,69</b>	<b>341.074,98</b>	<b>385.966,67</b>	<b>579.841,91</b>
2 99 01	Útiles y Materiales de Oficina y Computo	23.114,46	-11.938,76	0,00	-11.938,76	11.175,71
2 99 02	Útiles y Materiales Médicos, Hospitalarios y de Investigación	8.382,38	-4.684,09	0,00	-4.684,09	3.698,29
2 99 03	Productos de Papel, Cartón e Impresos	59.899,72	-9.937,30	0,00	-9.937,30	49.962,42
2 99 04	Textiles y Vestuarios	22.389,20	-1.793,82	0,00	-1.793,82	20.595,38
2 99 05	Útiles y Materiales de Limpieza	12.254,35	-1.171,54	0,00	-1.171,54	11.082,81
2 99 06	Útiles y Materiales de resguardo y seguridad	12.500,00	-6.708,03	0,00	-6.708,03	5.791,97
2 99 07	Útiles y Materiales de Cocina y Comedor	4.925,04	-4.109,52	0,00	-4.109,52	815,53
2 99 99	Otros Útiles, Materiales y Suministros Diversos	50.408,08	85.236,75	341.074,98	426.311,73	476.719,81
<b>4 00 00</b>	<b>ACTIVOS FINANCIEROS</b>	<b>4.000,00</b>	<b>0,00</b>	<b>0,00</b>	<b>0,00</b>	<b>4.000,00</b>
4 01 00	PRESTAMOS	4.000,00	0,00	0,00	0,00	4.000,00
4 01 07	Prestamos Al Sector Privado	4.000,00	0,00	0,00	0,00	4.000,00
<b>5 00 00</b>	<b>BIENES DURADEROS</b>	<b>895.005,90</b>	<b>320.428,81</b>	<b>0,00</b>	<b>320.428,81</b>	<b>1.215.434,72</b>
<b>5 01 00</b>	<b>MAQUINARIA, EQUIPO Y MOBILIARIO</b>	<b>474.702,44</b>	<b>410.879,39</b>	<b>0,00</b>	<b>410.879,39</b>	<b>885.681,83</b>
5 01 01	Maquinaria y Equipo para la Producción	1.600,00	100.402,98	0,00	100.402,98	102.002,98
5 01 02	Equipo de Transporte	0,00	49.850,86	0,00	49.850,86	49.850,86
5 01 03	Equipo de Comunicación	8.982,14	18.789,76	0,00	18.789,76	27.771,91
5 01 04	Equipo y Mobiliario de Oficina	24.909,38	74.921,59	0,00	74.921,59	99.830,97
5 01 05	Equipo y Programas de Computo	18.889,06	21.948,56	0,00	21.948,56	40.837,62
5 01 06	Equipo Sanitario de Laboratorio e Investigación	30.000,00	43.371,44	0,00	43.371,44	73.371,44
5 01 07	Equipo y Mobil. Educac., Deportivo y Recreativo	381.076,33	-8.305,99	0,00	-8.305,99	372.770,33
5 01 99	Maquinaria y Equipo Diverso	9.245,54	110.000,18	0,00	110.000,18	119.245,72
<b>5 02 00</b>	<b>CONSTRUCCIONES, ADICIONES Y MEJORAS</b>	<b>420.303,46</b>	<b>-90.850,57</b>	<b>0,00</b>	<b>-90.850,57</b>	<b>329.452,89</b>
5 02 01	Edificios	417.250,00	-92.586,49	0,00	-92.586,49	324.663,51
5 02 99	Otras Construc., Adiciones y Mejoras	3.053,46	2.035,92	0,00	2.035,92	5.089,38
<b>6 00 00</b>	<b>TRANSFERENCIAS CORRIENTES</b>	<b>8.653.487,68</b>	<b>-97.612,10</b>	<b>-7.700,00</b>	<b>-105.312,10</b>	<b>8.548.175,58</b>
6 01 00	TRANSFERENCIAS CORRIENTES AL	2.100,00	0,00	-2.100,00	-2.100,00	0,00
6 01 03	Transferencias corrientes a instituciones	2.100,00	0,00	-2.100,00	-2.100,00	0,00
<b>6 02 00</b>	<b>TRANSFERENCIAS CORRIENTES AL</b>	<b>8.529.419,47</b>	<b>-100.009,32</b>	<b>-3.900,00</b>	<b>-103.909,32</b>	<b>8.425.510,15</b>
6 02 01	Becas a funcionarios	761.000,00	-246.152,00	-500,00	-246.652,00	514.348,00
6 02 02	Becas a terceras personas	7.524.219,47	130.401,75	-1.200,00	129.201,75	7.653.421,22
6 02 03	Ayudas a funcionarios	242.100,00	15.740,93	-1.100,00	14.640,93	256.740,93
6 02 99	Otras transferencias a personas	2.100,00	0,00	-1.100,00	-1.100,00	1.000,00
<b>6 03 00</b>	<b>PRESTACIONES</b>	<b>8.047,97</b>	<b>1.631,05</b>	<b>-1.100,00</b>	<b>531,05</b>	<b>8.579,02</b>
6 03 01	Prestaciones legales	8.047,97	1.631,05	-1.100,00	531,05	8.579,02
<b>6 04 00</b>	<b>TRANSFERENCIAS CORRIENTES A</b>	<b>113.920,24</b>	<b>766,18</b>	<b>-600,00</b>	<b>166,18</b>	<b>114.086,41</b>
6 04 01	Transferencias Corrientes a Asociaciones	113.920,24	766,18	-600,00	166,18	114.086,41
<b>TOTAL EGRESOS</b>		<b>16.374.818,91</b>	<b>606.681,89</b>	<b>332.332,12</b>	<b>939.014,02</b>	<b>17.313.832,92</b>

**PROGRAMA PRESUPUESTARIO  
ADMINISTRATIVO**



UNIVERSIDAD NACIONAL  
VICERRECTORÍA DE DESARROLLO  
PROGRAMA DE GESTIÓN FINANCIERA  
INFORME DE EJECUCIÓN PRESUPUESTARIA  
AL 31 DE DICIEMBRE DEL 2014  
RESUMEN DE CONFORMACIÓN PRESUPUESTARIA  
PROGRAMA ADMINISTRATIVO  
(Cifras en miles de colones)

COD.	PARTIDA	PRES. INICIAL	TOTAL MOD. INTER.	TOTAL PRESUP. EXTR.	TOT. MODIF. Y PRES. EXTRA.	TOTAL PRESUP.
0 00 00	REMUNERACIONES	14.254.670,49	729.797,82	-10.743,43	719.054,40	14.973.724,89
0 01 00	REMUNERACIONES BASICAS	4.781.573,21	-175.401,10	-4.697,50	-180.099,60	4.601.474,61
0 01 01	Sueldos para Cargos Fijos	4.545.124,05	-167.100,93	-4.697,50	-171.798,43	4.373.325,62
0 01 03	Servicios Especiales	66.546,28	-18.300,17	0,00	-18.300,17	48.246,11
0 01 05	Suplencias	169.902,87	10.000,00	0,00	10.000,00	179.902,87
0 02 00	REMUNERACIONES EVENTUALES	875.937,07	22.096,84	0,00	22.096,84	898.033,91
0 02 01	Tiempo Extraordinario	800.000,00	9.396,84	0,00	9.396,84	809.396,84
0 02 02	Recargo de Funciones	44.124,43	9.000,00	0,00	9.000,00	53.124,43
0 02 03	Disponibilidad Laboral	12.273,47	3.700,00	0,00	3.700,00	15.973,47
0 02 04	Compensación Vacaciones	1.700,00	0,00	0,00	0,00	1.700,00
0 02 05	Dietas	17.839,18	0,00	0,00	0,00	17.839,18
0 03 00	INCENTIVOS SALARIALES	5.403.366,58	238.209,01	-2.904,12	235.305,89	5.638.670,47
0 03 01	Retribución por Años Servidos	2.097.248,05	104.101,35	-981,19	103.120,17	2.200.368,22
0 03 02	Restricc. Al Ejerc. Liberal de la Profesión	889.221,41	-77.786,69	0,00	-77.786,69	811.434,72
0 03 03	Décimo Tercer Mes	849.425,87	56.081,48	-1.008,16	55.073,32	904.499,20
0 03 04	Salario Escolar	771.658,02	6.094,50	-914,77	5.179,73	776.837,75
0 03 99	Otros Incentivos Salariales	795.813,22	149.717,36	0,00	149.717,36	945.530,59
0 04 00	CONTRIB. PAT. A L. DESARROLLO Y SEG. SOCIAL	993.877,15	454.518,50	-1.083,49	453.435,01	1.447.312,16
0 04 01	Contr. Patron. A Seguro de la Salud CCSS	942.909,09	448.171,69	-593,27	447.578,42	1.390.487,51
0 04 05	Contr. Patron. A Banco Pop. Y Desar. Comunal	50.968,06	6.346,81	-490,22	5.856,59	56.824,65
0 05 00	CONTRIB. PAT. Fds. Pensiones y Otros de Capit.	2.199.916,48	190.375,56	-2.058,32	188.317,26	2.388.233,74
0 05 01	Contr. Patron. A Seguro de Pensiones CCSS	441.905,19	-320.006,12	-841,13	-320.847,25	121.057,94
0 05 02	Aporte Patron. A Reg. Oblig. Pens. Complem.	152.904,18	11.790,42	-446,74	11.343,68	164.247,85
0 05 03	Aporte Patron. A Fondo de Capital. Laboral.	305.808,35	27.510,84	-371,30	27.139,54	332.947,90
0 05 04	Contrib. Patron. Otros Fondos Amist. Entes Públicos	41.545,45	-29.239,79	-399,15	-29.638,94	11.906,51
0 05 05	Fdos adm. entes privados	1.257.753,31	500.320,23	0,00	500.320,23	1.758.073,54
1 00 00	SERVICIOS	4.975.305,90	203.467,18	4.186,05	207.655,24	5.182.961,14
1 01 00	ALQUILERES	899.792,29	-173.952,10	0,00	-173.952,10	725.840,19
1 01 01	Alquiler de Edificios Locales y Terrenos	675.280,19	47.571,52	0,00	47.571,52	722.851,71
1 01 02	Alquiler de Maquinaria, Equipo y Mobiliario	4.512,10	-2.838,00	0,00	-2.838,00	1.674,10
1 01 03	Alquiler de Equipo de Cómputo	220.000,00	-220.000,00	0,00	-220.000,00	0,00
1 01 04	Alquiler y Derechos Para Telecomunicaciones	0,00	1.314,38	0,00	1.314,38	1.314,38
1 02 00	SERVICIOS BÁSICOS	1.079.973,09	107.132,86	0,00	107.132,86	1.186.105,95
1 02 01	Servicio de Agua y Alcantarillados	187.167,53	26.095,25	0,00	26.095,25	213.262,78
1 02 02	Servicio de Energía Eléctrica	616.747,65	37.674,72	0,00	37.674,72	654.422,36
1 02 03	Servicio de Correo	10.595,41	15.309,79	0,00	15.309,79	25.905,20
1 02 04	Servicio de Telecomunicaciones	261.634,36	25.317,50	0,00	25.317,50	286.951,86
1 02 99	Otros Servicios Básicos	2.828,14	2.735,61	0,00	2.735,61	5.563,75
1 03 00	SERVICIOS COMERCIALES Y FINANCIEROS	258.723,28	168.342,81	0,00	168.342,81	427.066,09
1 03 01	Información	0,00	681,50	0,00	681,50	681,50
1 03 02	Publicidad y propaganda	0,00	1.878,26	0,00	1.878,26	1.878,26
1 03 03	Impresión, Encuadernación y Otros	20.879,05	4.347,44	0,00	4.347,44	25.226,49
1 03 04	Transporte de Bienes	1.275,58	1.398,68	0,00	1.398,68	2.674,26
1 03 05	Transportes Aduaneros	25.000,00	-15.953,40	0,00	-15.953,40	9.046,60
1 03 06	Comis. Y Gastos por Serv. Financ. Y Comerc.	211.568,65	90.048,30	0,00	90.048,30	301.616,95

UNIVERSIDAD NACIONAL  
VICERRECTORÍA DE DESARROLLO  
PROGRAMA DE GESTIÓN FINANCIERA  
INFORME DE EJECUCIÓN PRESUPUESTARIA  
AL 31 DE DICIEMBRE DEL 2014  
RESUMEN DE CONFORMACIÓN PRESUPUESTARIA  
PROGRAMA ADMINISTRATIVO  
(Cifras en miles de colones)

COD.	PARTIDA	PRES. INICIAL	TOTAL MOD. INTER.	TOTAL PRESUP. EXTR.	TOT. MODIF. Y PRES. EXTRA.	TOTAL PRESUP.
1 03 07	Servs de Transport. Elect. De Informac.	0,00	85.942,03	0,00	85.942,03	85.942,03
1 04 00	SERVICIOS DE GESTION Y APOYO	440.803,54	518.095,31	119,63	518.214,94	959.018,48
1 04 01	Servicios Médicos y de Laboratorio	1.895,92	2.062,58	119,63	2.182,21	4.078,13
1 04 02	Servicios Jurídicos	100.000,00	-78.178,13	0,00	-78.178,13	21.821,87
1 04 03	Servicios de Ingeniería	88.618,18	-6.397,29	0,00	-6.397,29	82.220,89
1 04 04	Servicios en Ciencias Económicas y Sociales	57.436,00	16.925,50	0,00	16.925,50	74.361,50
1 04 05	Serv. De desarrollo de Sist. Informáticos	2.269,98	560.383,64	0,00	560.383,64	562.653,62
1 04 06	Servicios Generales	170.483,46	4.254,33	0,00	4.254,33	174.737,80
1 04 99	Otros Servicios de Gestión y Apoyo	20.100,00	19.044,67	0,00	19.044,67	39.144,67
1 05 00	GASTOS DE VIAJE Y TRANSPORTE	248.588,93	22.111,81	22.135,14	44.246,95	292.835,88
1 05 01	Transporte Dentro del País	116.378,71	1.739,52	0,00	1.739,52	118.118,23
1 05 02	Viaticos Dentro del País	97.234,18	-3.678,80	22.135,14	18.456,34	115.690,52
1 05 03	Transporte en el Exterior	17.176,05	9.372,38	0,00	9.372,38	26.548,43
1 05 04	Viaticos en el Exterior	17.800,00	14.678,71	0,00	14.678,71	32.478,71
1 06 00	SEGUROS, REASEGUROS Y OTRAS OBLIGACIONES	248.587,26	-37.949,00	1.100,00	-36.849,00	211.738,26
1 06 01	Seguros	248.587,26	-37.949,00	1.100,00	-36.849,00	211.738,26
1 07 00	CAPACTACIÓN Y PROTOCOLO	164.913,37	-14.464,70	0,00	-14.464,70	150.448,67
1 07 01	Actividades de Capacitación	106.605,87	14.700,39	0,00	14.700,39	121.306,26
1 07 02	Actividades Protocolarias y Sociales	57.957,49	-29.115,09	0,00	-29.115,09	28.842,41
1 07 03	Gastos de Representación Institucional	350,00	-50,00	0,00	-50,00	300,00
1 08 00	MANTENIMIENTO REPARACION	1.270.137,87	-182.576,12	0,00	-182.576,12	1.087.561,75
1 08 01	Mantenimiento de Edificios y Locales	541.800,00	-32.353,92	0,00	-32.353,92	509.446,08
1 08 02	Mantenimiento de Vías de Comunicación	74.931,92	-59.968,75	0,00	-59.968,75	14.963,17
1 08 04	Mantenimiento y Repar. De Maq. Y Equipo Produc.	9.336,71	15.681,57	0,00	15.681,57	25.018,28
1 08 05	Manten. Y Repar. De Equipo de Transporte	152.501,24	-34.949,87	0,00	-34.949,87	117.551,38
1 08 06	Manten. Y Repar. De Equipo de Comunicación	54.292,00	-46.291,22	0,00	-46.291,22	8.000,78
1 08 07	Mantenimiento y Repar. De Equipo y Mobil. Oficina	40.728,40	-8.283,39	0,00	-8.283,39	32.445,01
1 08 08	Manten. Y Repar. De Equipo de Comp. Y Sist.	336.053,09	-34.132,71	0,00	-34.132,71	301.920,38
1 08 99	Manten. Y Repar. De Otros equipos.	60.494,51	17.722,16	0,00	17.722,16	78.216,68
1 09 00	IMPUESTOS	0,00	-833,28	833,28	0,00	0,00
1 09 99	Otros impuestos	0,00	-833,28	833,28	0,00	0,00
1 99 00	SERVICIOS DIVERSOS	364.786,28	-202.440,40	-20.000,00	-222.440,40	142.345,88
1 99 02	Intereses Moratorios y Multas	0,00	257,81	0,00	257,81	257,81
1 99 99	Otros Servicios No Especificados	364.786,28	-202.698,21	-20.000,00	-222.698,21	142.088,07
2 00 00	MATERIALES Y SUMINISTROS	1.040.001,44	-132.520,44	-1.049,95	-133.570,39	906.431,05
2 01 00	PRODUCTOS QUÍMICOS Y CONEXOS	354.196,53	-47.625,29	1.414,64	-46.210,64	307.985,88
2 01 01	Combustibles y Lubrificantes	216.603,59	44.717,34	1.400,00	46.117,34	262.720,92
2 01 02	Productos Farmacéuticos y Medicinales	470,00	345,15	0,00	345,15	815,15
2 01 03	Productos veterinarios	0,00	0,00	14,64	14,64	14,64
2 01 04	Tintas, pinturas y diluyentes	61.097,94	-19.946,21	0,00	-19.946,21	41.151,73
2 01 99	Otros Productos Químicos	76.025,00	-72.741,56	0,00	-72.741,56	3.283,44
2 02 00	ALIMENTOS Y PRODUCTOS AGROPECUARIOS	18.462,78	3.704,32	0,00	3.704,32	22.167,10
2 02 02	Productos agroforestales	0,00	2.619,10	0,00	2.619,10	2.619,10

UNIVERSIDAD NACIONAL  
VICERRECTORÍA DE DESARROLLO  
PROGRAMA DE GESTIÓN FINANCIERA  
INFORME DE EJECUCIÓN PRESUPUESTARIA  
AL 31 DE DICIEMBRE DEL 2014  
RESUMEN DE CONFORMACIÓN PRESUPUESTARIA  
PROGRAMA ADMINISTRATIVO  
(Cifras en miles de colones)

COD.	PARTIDA	PRES. INICIAL	TOTAL MOD. INTER.	TOTAL PRESUP. EXTR.	TOT. MODIF. Y PRES. EXTRA.	TOTAL PRESUP.
2 02 03	Alimentos y Bebidas	18.462,78	1.085,22	0,00	1.085,22	19.548,00
2 03 00	<b>MATERIALES Y PROD. DE USO EN CONST. Y MANTEN.</b>	<b>173.008,29</b>	<b>-4.825,70</b>	<b>0,00</b>	<b>-4.825,70</b>	<b>168.182,60</b>
2 03 01	Materiales y Productos Metálicos	15.665,87	-1.944,11	0,00	-1.944,11	13.721,76
2 03 02	Materiales y productos minerales	27.423,54	-18.755,78	0,00	-18.755,78	8.667,76
2 03 03	Madera y Sus Derivados	9.320,00	-678,32	0,00	-678,32	8.641,68
2 03 04	Materiales y Prod. Elect. Telef. Y de Cómputo	92.540,89	29.172,80	0,00	29.172,80	121.713,68
2 03 05	Materiales y Productos de Vidrio	2.000,00	0,00	0,00	0,00	2.000,00
2 03 06	materiales y Productos de Plástico	3.145,00	2.019,10	0,00	2.019,10	5.164,10
2 03 99	Otros Mater. Y Prod de Uso en la Construcción	22.913,00	-14.639,39	0,00	-14.639,39	8.273,61
2 04 00	<b>HERRAMIENTAS, REPUESTOS Y ACCESORIOS</b>	<b>136.095,73</b>	<b>-50.499,59</b>	<b>1.094,64</b>	<b>-48.404,95</b>	<b>86.690,77</b>
2 04 01	Herramientas e Instrumentos	11.519,76	10.331,27	0,00	10.331,27	21.851,03
2 04 02	Repuestos y Accesorios	124.575,97	-60.830,86	1.094,64	-59.736,23	64.859,74
2 99 00	<b>UTILES, MATERIALES Y SUMINISTROS DIVERSOS</b>	<b>358.239,11</b>	<b>-33.274,19</b>	<b>-3.559,23</b>	<b>-36.833,41</b>	<b>321.404,69</b>
2 99 01	Utiles y Materiales de Oficina y Cómputo	33.626,92	-12.684,96	0,00	-12.684,96	20.941,96
2 99 02	Utiles y Materiales Médicos, Hospitalarios y de Investigación	52.469,90	-27.233,09	0,00	-27.233,09	25.236,80
2 99 03	Productos de Papel, Cartón e Impresos	120.861,51	-91.366,13	0,00	-91.366,13	29.495,37
2 99 04	Textiles y Vestuarios	57.377,59	8.169,61	0,00	8.169,61	65.547,19
2 99 05	Utiles y Materiales de Limpieza	46.011,89	-22.399,62	0,00	-22.399,62	23.612,27
2 99 06	Utiles y Materiales de resguardo y seguridad	19.780,27	1.423,74	0,00	1.423,74	21.204,02
2 99 07	Utiles y Materiales de Cocina y Comedor	1.255,35	862,74	0,00	862,74	2.118,08
2 99 99	Otros Utiles, Materiales y Suministros Diversos	26.854,68	109.953,53	-3.559,23	106.394,30	133.248,99
3 00 00	<b>INTERESES Y COMISIONES</b>	<b>19.588,23</b>	<b>38.480,13</b>	<b>79.823,32</b>	<b>119.303,45</b>	<b>138.891,68</b>
3 02 00	<b>INTERESES SOBRE PRESTAMOS</b>	<b>0,00</b>	<b>7.480,13</b>	<b>79.823,32</b>	<b>87.303,45</b>	<b>87.303,45</b>
3 02 01	Intereses Gobierno Central	0,00	7.480,13	79.823,32	87.303,45	87.303,45
3 04 00	<b>COMISIONES Y OTROS GASTOS</b>	<b>19.588,23</b>	<b>32.000,00</b>	<b>0,00</b>	<b>32.000,00</b>	<b>51.588,23</b>
3 04 05	Diferencias por tipo de cambio	19.588,23	32.000,00	0,00	32.000,00	51.588,23
5 00 00	<b>BIENES DURADEROS</b>	<b>8.575.380,83</b>	<b>-925.676,50</b>	<b>95.600,16</b>	<b>-830.076,34</b>	<b>7.745.304,49</b>
5 01 00	<b>MAQUINARIA, EQUIPO Y MOBILIARIO</b>	<b>4.646.546,66</b>	<b>-1.460.545,67</b>	<b>459.044,33</b>	<b>-1.001.501,34</b>	<b>3.645.047,32</b>
5 01 01	Maquinaria y Equipo para la Producción	95.000,00	-54.168,91	0,00	-54.168,91	40.831,09
5 01 02	Equipo de Transporte	470.000,00	245.590,24	0,00	245.590,24	715.590,24
5 01 03	Equipo de Comunicación	490.000,00	-731.976,91	447.453,59	-284.523,31	205.476,69
5 01 04	Equipo y Mobiliario de Oficina	546.675,83	-360.676,87	0,00	-360.676,87	185.996,97
5 01 05	Equipo y Programas de Cómputo	1.171.397,59	-71.279,56	3.022,53	-68.257,03	1.103.140,56
5 01 06	Equipo Sanitario de Laboratorio e Investigación	700.000,00	373.629,84	514,36	374.144,20	1.074.144,20
5 01 07	Equipo y Mobil. Educac., Deportivo y Recreativo	319.144,94	-316.064,60	0,00	-316.064,60	3.080,33
5 01 99	Maquinaria y Equipo Diverso	854.332,30	-545.598,90	8.053,85	-537.545,04	316.787,26
5 02 00	<b>CONSTRUCCIONES, ADICIONES Y MEJORAS</b>	<b>2.871.899,83</b>	<b>-482.867,39</b>	<b>-363.444,17</b>	<b>-846.331,56</b>	<b>2.025.567,27</b>
5 02 01	Edificios	1.845.000,00	-298.098,81	-6.000,00	-304.098,81	1.540.901,19
5 02 02	Vías de Comunicación Terrestre	200.000,00	187.991,96	-357.444,17	-169.452,22	30.547,78
5 02 04	Obras Marítimas y fluviales	66.898,83	-66.898,83	0,00	-66.898,83	0,00
5 02 07	Instalaciones	210.000,00	104.461,75	0,00	104.461,75	314.461,75
5 02 99	Otras Construc., Adiciones y Mejoras	550.000,00	-410.343,45	0,00	-410.343,45	139.656,55
5 03 00	<b>BIENES PREEXISTENTES</b>	<b>1.046.933,34</b>	<b>1.024.059,17</b>	<b>0,00</b>	<b>1.024.059,17</b>	<b>2.070.992,50</b>
5 03 01	Terrenos	1.046.933,34	1.024.059,17	0,00	1.024.059,17	2.070.992,50



UNIVERSIDAD NACIONAL  
VICERRECTORÍA DE DESARROLLO  
PROGRAMA DE GESTIÓN FINANCIERA  
INFORME DE EJECUCIÓN PRESUPUESTARIA  
AL 31 DE DICIEMBRE DEL 2014  
RESUMEN DE CONFORMACIÓN PRESUPUESTARIA  
PROGRAMA ADMINISTRATIVO  
(Cifras en miles de colones)

COD.	PARTIDA	PRES. INICIAL	TOTAL MOD. INTER.	TOTAL PRESUP. EXTR.	TOT. MODIF. Y PRES. EXTRA.	TOTAL PRESUP.
5 99 00	BIENES DURADEROS DIVERSOS	10.000,00	-6.302,60	0,00	-6.302,60	3.697,40
5 99 03	Bienes Intangibles	10.000,00	-6.302,60	0,00	-6.302,60	3.697,40
6 00 00	TRANSFERENCIAS CORRIENTES	2.336.117,70	-678.625,60	-6.915,78	-685.541,38	1.650.576,32
6 01 00	TRANSFERENCIAS CORRIENTES AL	1.050,00	1.900,00	-2.550,00	-650,00	400,00
6 01 03	Transferencias corrientes a instituciones	1.050,00	1.900,00	-2.550,00	-650,00	400,00
6 02 00	TRANSFERENCIAS CORRIENTES AL	12.400,00	13.712,76	-3.850,00	9.862,76	22.262,76
6 02 01	Becas a funcionarios	1.050,00	0,00	-550,00	-550,00	500,00
6 02 02	Becas a terceras personas	4.200,00	12.712,76	-2.200,00	10.512,76	14.712,76
6 02 03	Ayudas a funcionarios	2.100,00	0,00	-1.100,00	-1.100,00	1.000,00
6 02 99	Otras transferencias a personas	5.050,00	1.000,00	0,00	1.000,00	6.050,00
6 03 00	PRESTACIONES	2.014.994,63	-732.202,49	-344,70	-732.547,19	1.282.447,44
6 03 01	Prestaciones legales	2.014.994,63	-732.202,49	-344,70	-732.547,19	1.282.447,44
6 04 00	TRANSFERENCIAS CORRIENTES A	280.256,58	34.534,16	-171,08	34.363,08	314.619,66
6 04 01	Transferencias Corrientes a Asociaciones	254.840,29	27.054,03	-171,08	26.882,95	281.723,25
6 04 02	Transferencias Corrientes a Fundaciones	0,00	7.480,13	0,00	7.480,13	7.480,13
6 04 04	transf. Corr. A Otras Entidades Sin Fines Lucrativos	25.416,28	0,00	0,00	0,00	25.416,28
6 06 00	OTRAS TRANSFER. CORRIENTES AL SECTOR PRIVADO	15.000,00	0,00	0,00	0,00	15.000,00
6 06 01	Indemnizaciones	15.000,00	0,00	0,00	0,00	15.000,00
6 07 00	TRANSFER. CORRIENTES AL SECTOR EXTERNO	12.416,49	3.429,97	0,00	3.429,97	15.846,46
6 07 01	Transfer. Corrientes Organismos Internacionales	12.416,49	3.429,97	0,00	3.429,97	15.846,46
<b>TOTAL EGRESOS</b>		<b>31.201.064,59</b>	<b>-764.077,40</b>	<b>160.902,37</b>	<b>-603.175,03</b>	<b>30.597.889,56</b>

**EJECUCIÓN DE EGRESOS CONSOLIDADO GENERAL UNA**

**EJECUCIÓN DE EGRESOS  
POR PROGRAMAS**



**UNIVERSIDAD NACIONAL**  
**VICERRECTORIA DE DESARROLLO**  
**PROGRAMA DE GESTIÓN FINANCIERA**  
**INFORME DE EJECUCIÓN PRESUPUESTARIA**  
**AL 31 DE DICIEMBRE DEL 2014**  
**CONSOLIDADO DE EGRESOS**  
*(Cifras en miles de colones)*

COD.	PARTIDA	PRES. INICIAL	TOT. MODIF. Y PRES. EXTRA.	TOTAL PRESUP.	GIRADO AL 31-12-2014	GIRADO TRIMESTRAL	COMPROM.	TOTAL GASTADO	MORTO DISPONIBLE
0 00 00	REMUNERACIONES	66.956.186,27	-2.156.496,12	64.799.692,15	63.016.366,92	16.109.238,77	0,00	63.016.366,92	1.783.325,23
0 01 00	REMUNERACIONES BASICAS	26.566.659,47	-1.196.186,04	25.390.472,43	24.949.205,40	6.335.072,06	0,00	24.949.205,40	441.267,04
0 01 01	Sueldos para Cargos Fijos	25.445.052,90	-1.075.625,66	24.369.427,24	24.132.960,15	6.119.164,03	0,00	24.132.960,15	236.467,09
0 01 03	Servicios Especiales	971.702,70	-130.560,38	841.142,32	693.901,80	172.472,35	0,00	693.901,80	147.240,52
0 01 05	Suplencias	169.902,87	10.000,00	179.902,87	122.343,45	43.435,68	0,00	122.343,45	57.559,43
0 02 00	REMUNERACIONES EVENTUALES	1.387.720,37	65.561,56	1.453.281,95	1.311.422,24	349.519,94	0,00	1.311.422,24	141.859,71
0 02 01	Tiempo Extraordinario	800.000,00	9.396,84	809.396,84	772.459,43	204.437,03	0,00	772.459,43	36.937,41
0 02 02	Recargo de Funciones	424.212,08	49.624,65	473.836,73	430.106,41	117.421,36	0,00	430.106,41	43.730,32
0 02 03	Disponibilidad Laboral	94.702,31	6.230,10	100.932,40	72.779,93	18.183,12	0,00	72.779,93	28.152,47
0 02 04	Compensación Vacaciones	1.700,00	0,00	1.700,00	1.331,43	99,91	0,00	1.331,43	368,57
0 02 05	Diets	67.105,98	310,00	67.415,98	34.745,04	9.377,92	0,00	34.745,04	32.670,94
0 03 00	INCENTIVOS SALARIALES	27.842.980,19	-1.565.487,67	26.277.492,52	25.559.928,97	6.569.246,78	0,00	25.559.928,97	717.563,55
0 03 01	Retribución por Años Servicios	13.202.005,39	-1.009.104,78	12.192.900,61	12.057.657,81	3.104.597,64	0,00	12.057.657,81	135.242,80
0 03 02	Restricc. Al Ejerc. Liberal de la Profesión	3.911.371,45	-320.155,86	3.591.215,60	3.514.897,81	902.770,26	0,00	3.514.897,81	76.317,79
0 03 03	Décimo Tercer Mes	4.294.692,92	-105.792,89	4.188.900,03	4.017.071,61	1.028.251,09	0,00	4.017.071,61	171.828,43
0 03 04	Salario Escolar	3.901.374,44	1.623,17	3.902.997,61	3.649.974,16	934.318,72	0,00	3.649.974,16	253.023,45
0 03 99	Otros Incentivos Salariales	2.533.535,99	-132.057,31	2.401.478,68	2.320.327,59	599.309,07	0,00	2.320.327,59	81.151,09
0 04 00	CONTRIB. PAT. A L DESARROLLO Y SEG. SOCIAL	5.024.877,38	993.299,81	6.018.177,19	5.880.339,89	1.505.682,64	0,00	5.880.339,89	137.837,31
0 04 01	Contr. Patron. A Seguro de la Salud CCSS	4.767.191,37	985.655,68	5.752.847,04	5.640.532,49	1.444.233,12	0,00	5.640.532,49	112.314,55
0 04 05	Contr. Patron. A Banco Pop. Y Dessar. Comunal	257.686,02	7.644,14	265.330,15	239.807,39	61.449,52	0,00	239.807,39	25.522,76
0 05 00	CONTRIB. PAT. Fds. Pensiones y Otros de Capit.	6.032.300,00	-466.183,81	5.566.116,19	5.249.242,80	1.326.586,20	0,00	5.249.242,80	316.081,40
0 05 01	Contr. Patron. A Seguro de Pensiones CCSS	1.485.601,64	-1.057.751,33	427.850,31	346.617,33	95.702,37	0,00	346.617,33	81.232,98
0 05 02	Aporte Patron. A Reg. Oblig. Pens. Complern.	1.546.116,12	-38.502,28	1.507.613,84	1.438.293,14	184.162,30	0,00	1.438.293,14	15.318,70
0 05 03	Contrib. Patron. Otros Fondos Amist. Entes Públicos	969.778,88	6.888,88	976.667,76	1.031.558,20	264.647,65	0,00	1.031.558,20	57.661,13
0 05 04	Fdos adm entes privados	1.257.753,31	503.740,47	1.761.493,79	1.713.337,05	414.010,14	0,00	1.713.337,05	47.956,74
0 99 00	OTRAS REMUNERACIONES	81.643,85	12.500,00	94.143,85	66.227,63	23.131,75	0,00	66.227,63	27.916,22
0 99 99	Otras Remuneraciones	81.643,85	12.500,00	94.143,85	66.227,63	23.131,75	0,00	66.227,63	27.916,22
1 00 00	SERVICIOS	7.679.496,61	1.385.534,12	9.065.030,72	5.836.417,27	1.825.700,06	0,00	5.836.417,27	3.228.613,46
1 01 00	ALQUILERES	957.784,64	-164.877,45	792.907,19	725.505,12	209.156,02	0,00	725.505,12	67.402,06
1 01 01	Alquiler de Edificios Locales y Terrenos	721.121,15	58.388,63	779.509,78	716.418,89	207.850,02	0,00	716.418,89	63.090,89
1 01 02	Alquiler de Maquinaria, Equipo y Mobiliario	9.602,10	-915,00	8.687,10	5.842,80	230,80	0,00	5.842,80	2.844,30
1 01 03	Alquiler de Equipo de Cómputo	220.000,00	-220.000,00	0,00	0,00	0,00	0,00	0,00	0,00
1 01 04	Alquiler y Derechos Para Telecomunicaciones	7.061,38	1.314,38	8.375,76	3.243,44	1.075,20	0,00	3.243,44	1.314,38
1 01 99	Otros Alquileres	1.136.266,65	103.679,43	1.239.946,07	1.201.499,91	328.165,66	0,00	1.201.499,91	36.446,17
1 02 00	SERVICIOS BASICOS	197.167,53	24.093,83	221.261,37	213.347,78	65.147,53	0,00	213.347,78	7.912,59
1 02 01	Servicio de Agua y Alcantarillados	648.272,65	37.674,09	685.946,73	678.740,29	175.468,23	0,00	678.740,29	7.206,44
1 02 02	Servicio de Energía Eléctrica	17.831,81	8.689,17	26.520,98	26.140,32	9.717,55	0,00	26.140,32	380,66
1 02 03	Servicio de Correo	262.983,76	33.107,89	296.091,64	274.257,94	74.475,14	0,00	274.257,94	21.833,70
1 02 04	Servicio de Telecomunicaciones	10.010,90	114,45	10.125,35	9.013,57	3.357,22	0,00	9.013,57	1.111,78
1 02 99	Otros Servicios Básicos	1.056.602,57	155.162,33	1.211.764,90	870.116,26	309.685,62	0,00	870.116,26	343.729,65
1 03 00	SERVICIOS COMERCIALES Y FINANCIEROS	166.861,38	103.249,39	270.110,78	182.585,36	32.599,40	0,00	182.585,36	87.525,42
1 03 01	Información	18.150,00	15.713,14	33.863,14	9.972,35	25.666,84	0,00	25.666,84	8.196,30
1 03 02	Publicidad y propaganda	445.662,97	-267.647,89	178.015,08	79.802,83	31.699,52	0,00	79.802,83	98.212,25
1 03 03	Impresión, Encuadernación y Otros	2.355,58	2.261,37	4.616,95	3.661,66	1.603,68	0,00	3.661,66	955,29
1 03 04	Transporte de Bienes	25.000,00	-15.891,23	9.108,77	6.829,53	1.213,11	0,00	6.829,53	2.279,24
1 03 05	Transportes Aduaneros								

**UNIVERSIDAD NACIONAL**  
**VICERRECTORÍA DE DESARROLLO**  
**PROGRAMA DE GESTIÓN FINANCIERA**  
**INFORME DE EJECUCIÓN PRESUPUESTARIA**  
**AL 31 DE DICIEMBRE DEL 2014**  
**CONSOLIDADO DE EGRESOS**  
*(Cifras en miles de colones)*

COD.	PARTIDA	PRES. INICIAL	TOT. MODIF. Y PRES. EXTRA.	TOTAL PRESUP.	GIRODO AL 31-12-2014	GIRODO TRIMESTRAL	COMPROM.	TOTAL GASTADO	MONTO DISPONIBLE
1 03 05	Comis. Y Gastos por Serv. Financ. Y Comerc.	211.568,65	90.054,37	301.623,02	300.005,05	87.432,42	0,00	300.005,05	1.617,97
1 03 07	Servs de Transport. Elect. De Informac.	187.083,99	227.423,18	414.507,17	271.564,99	145.165,15	0,00	271.564,99	142.942,18
1 04 00	<b>SERVICIOS DE GESTIÓN Y APOYO</b>	<b>712.871,95</b>	<b>704.138,74</b>	<b>1.417.010,29</b>	<b>422.903,66</b>	<b>116.693,66</b>	<b>0,00</b>	<b>422.903,66</b>	<b>994.106,62</b>
1 04 01	Servicios Médicos y de Laboratorio	28.085,46	16.241,55	44.327,01	15.260,83	6.578,48	0,00	15.260,83	29.066,18
1 04 02	Servicios Jurídicos	101.684,15	-79.862,29	21.821,87	2.865,81	0,00	0,00	2.865,81	18.956,06
1 04 03	Servicios de Ingeniería	89.118,18	129.915,95	219.034,13	71.308,10	8.204,76	0,00	71.308,10	147.726,03
1 04 04	Servicios en Ciencias Económicas y Sociales	63.436,00	60.304,11	123.740,11	49.806,66	15.262,50	0,00	49.806,66	73.933,45
1 04 05	Serv. De desarrollo de Sist. Informáticos	5.269,98	557.383,64	562.653,62	22.569,06	3.858,61	0,00	22.569,06	540.084,56
1 04 06	Servicios Generales	285.995,49	21.836,07	307.431,55	179.754,95	52.092,80	0,00	179.754,95	127.676,60
1 04 99	Otros Servicios de Gestión y Apoyo	139.682,30	-1.680,29	138.002,01	81.338,26	30.696,51	0,00	81.338,26	56.663,75
1 05 00	<b>GASTOS DE VIAJE Y TRANSPORTE</b>	<b>649.097,04</b>	<b>156.577,53</b>	<b>806.474,57</b>	<b>526.874,13</b>	<b>173.335,33</b>	<b>0,00</b>	<b>526.874,13</b>	<b>279.600,44</b>
1 05 01	Transporte Dentro del País	141.711,18	-1.773,24	139.937,94	74.794,07	28.493,99	0,00	74.794,07	65.143,87
1 05 02	Viaticos Dentro del País	398.177,74	26.037,13	424.214,87	302.638,58	85.948,74	0,00	302.638,58	121.576,30
1 05 03	Transporte en el Exterior	46.577,43	76.804,20	123.381,63	78.085,63	26.651,62	0,00	78.085,63	45.296,00
1 05 04	Viaticos en el Exterior	63.430,69	55.509,44	118.940,13	71.355,85	32.240,98	0,00	71.355,85	47.584,28
1 06 00	<b>SEGUROS, REASEGUROS Y OTRAS OBLIGACIONES</b>	<b>260.557,64</b>	<b>-18.200,94</b>	<b>242.356,70</b>	<b>218.581,48</b>	<b>57.096,82</b>	<b>0,00</b>	<b>218.581,48</b>	<b>23.775,22</b>
1 06 01	Seguros	260.557,64	-18.200,94	242.356,70	218.581,48	57.096,82	0,00	218.581,48	23.775,22
1 07 00	<b>CAPACITACIÓN Y PROTOCOLO</b>	<b>622.595,94</b>	<b>397.746,32</b>	<b>1.020.342,27</b>	<b>697.520,04</b>	<b>289.260,49</b>	<b>0,00</b>	<b>697.520,04</b>	<b>393.822,22</b>
1 07 01	Actividades de Capacitación	352.938,68	160.796,63	513.735,31	332.459,03	136.793,56	0,00	332.459,03	181.266,28
1 07 02	Actividades Protocolarias y Sociales	289.157,27	237.159,69	526.316,96	355.061,01	152.466,93	0,00	355.061,01	151.255,95
1 07 03	Gastos de Representación Institucional	500,00	-200,00	300,00	0,00	0,00	0,00	0,00	300,00
1 08 00	<b>MANTENIMIENTO REPARACION</b>	<b>1.385.844,20</b>	<b>69.396,33</b>	<b>1.455.240,53</b>	<b>847.518,25</b>	<b>228.479,27</b>	<b>0,00</b>	<b>847.518,25</b>	<b>607.722,28</b>
1 08 01	Mantenimiento de Edificios y Locales	565.050,00	83.385,90	648.435,90	315.812,32	64.563,84	0,00	315.812,32	332.623,58
1 08 02	Mantenimiento de Vías de Comunicación	74.931,92	-59.968,75	14.963,17	0,00	0,00	0,00	0,00	14.963,17
1 08 03	Mantenimiento de Instalaciones y Otras obras	307,50	5.893,17	6.200,67	192,80	0,00	0,00	192,80	5.700,37
1 08 04	Mantenimiento y Repar. De Maq. Y Equipo Produc.	14.411,71	21.460,45	35.872,15	26.664,24	8.664,84	0,00	26.664,24	9.207,91
1 08 05	Mantenimiento y Repar. De Equipo de Transporte	178.980,96	-32.576,32	146.404,64	106.501,93	29.445,39	0,00	106.501,93	39.902,72
1 08 06	Manten. Y Repar. De Equipo de Comunicación	60.543,00	-48.985,71	11.557,29	8.096,81	3.349,65	0,00	8.096,81	3.460,47
1 08 07	Mantenimiento y Repar. De Equipo y Mobil. Oficina	47.017,98	2.566,94	49.584,93	29.478,69	13.695,30	0,00	29.478,69	20.106,23
1 08 08	Manten. Y Repar. De Equipo de Comp. Y Sist.	357.683,85	27.746,19	385.430,03	267.195,58	76.137,32	0,00	267.195,58	118.234,45
1 08 99	Manten. Y Repar. De Otros equipos.	86.917,28	70.181,97	157.099,25	93.575,87	32.616,93	0,00	93.575,87	63.523,38
1 99 00	<b>SERVICIOS DIVERSOS</b>	<b>896.996,37</b>	<b>-18.088,17</b>	<b>878.908,20</b>	<b>335.898,40</b>	<b>113.833,18</b>	<b>0,00</b>	<b>335.898,40</b>	<b>543.009,80</b>
1 99 02	Intereses Moratorios y Multas	0,00	257,81	257,81	243,81	213,09	0,00	243,81	14,00
1 99 99	Otros Servicios No Especificados	896.996,37	-18.345,98	878.650,39	335.654,59	113.620,09	0,00	335.654,59	542.995,80
2 00 00	<b>MATERIALES Y SUMINISTROS</b>	<b>2.446.232,40</b>	<b>615.741,92</b>	<b>3.061.974,32</b>	<b>1.494.332,13</b>	<b>499.377,18</b>	<b>0,00</b>	<b>1.494.332,13</b>	<b>1.567.642,19</b>
2 01 00	<b>PRODUCTOS QUÍMICOS Y CONEXOS</b>	<b>621.185,10</b>	<b>-9.881,89</b>	<b>611.303,21</b>	<b>400.440,22</b>	<b>137.494,76</b>	<b>0,00</b>	<b>400.440,22</b>	<b>210.862,99</b>
2 01 01	Combustibles y Lubricantes	232.265,20	39.065,06	271.330,26	174.990,61	67.928,24	0,00	174.990,61	99.339,65
2 01 02	Productos Farmacéuticos y Medicinales	11.078,11	-3.195,65	7.882,46	4.655,35	1.660,40	0,00	4.655,35	3.227,12
2 01 03	Productos veterinarios	4.116,50	-3.734,05	382,45	194,98	127,79	0,00	194,98	187,47
2 01 04	Tintas, pinturas y diluyentes	190.625,53	-16.986,53	173.639,00	131.720,31	46.393,38	0,00	131.720,31	41.919,69
2 01 99	Otros Productos Químicos	183.099,77	-25.030,73	158.069,03	88.878,98	21.384,96	0,00	88.878,98	69.190,05
2 02 00	<b>ALIMENTOS Y PRODUCTOS AGROPECUARIOS</b>	<b>96.178,59</b>	<b>155.780,29</b>	<b>251.958,88</b>	<b>216.755,68</b>	<b>86.769,12</b>	<b>0,00</b>	<b>216.755,68</b>	<b>35.203,20</b>
2 02 01	Productos Pecuarios y Otras Especies	1.310,00	1.128,58	2.438,58	528,69	372,78	0,00	528,69	1.909,90
2 02 02	Productos agroforestales	6.214,51	2.104,67	8.319,18	2.304,46	797,21	0,00	2.304,46	6.014,72
2 02 03	Alimentos y Bebidas	87.883,08	147.051,86	234.934,94	209.578,08	84.777,52	0,00	209.578,08	26.356,86
2 02 04	Alimentos Para Animales	771,00	5.495,18	6.266,18	4.344,46	821,62	0,00	4.344,46	1.921,72



**UNIVERSIDAD NACIONAL**  
**VICERRECTORÍA DE DESARROLLO**  
**PROGRAMA DE GESTIÓN FINANCIERA**  
**INFORME DE EJECUCIÓN PRESUPUESTARIA**  
**AL 31 DE DICIEMBRE DEL 2014**  
**CONSOLEDADO DE EGRESOS**  
*(Cifras en miles de colones)*

COD.	PARTIDA	PRES. INICIAL	TOT. MODIF. Y PRES. EXTRA.	TOTAL PRESUP.	GRABO AL 31-12-2014	GRABO TRIMESTRAL	COMPROM.	TOTAL GASTADO	MONTO DISPONIBLE
2 03 00	MATERIALES Y PROD. DE USO EN CONST. Y MANTEN.	208.672,70	11.517,06	219.989,75	139.447,21	38.210,18	0,00	139.447,21	80.542,55
2 03 01	Materiales y Productos Metálicos	17.806,75	4.111,46	21.918,21	10.506,76	3.884,06	0,00	10.506,76	11.411,45
2 03 02	Materiales y productos minerales	27.597,54	-17.589,67	10.007,87	4.538,42	341,27	0,00	4.538,42	5.465,46
2 03 03	Madera y Sus Derivados	13.647,55	-1.886,87	11.760,69	4.862,91	1.737,44	0,00	4.862,91	6.897,77
2 03 04	Materiales y Prod. Elect. Telef. Y de Cómputo	100.047,27	33.205,36	133.252,63	87.730,73	25.235,76	0,00	87.730,73	45.521,90
2 03 05	Materiales y Productos de Vidrio	6.018,69	-2.942,06	3.076,64	525,76	95,27	0,00	525,76	2.550,88
2 03 06	Materiales y Productos de Plástico	12.930,50	-4.266,87	8.663,63	3.870,99	932,10	0,00	3.870,99	4.792,64
2 03 99	Otros Mater. Y Prod de Uso en la Construcción	30.624,38	685,70	31.310,09	27.411,64	5.884,28	0,00	27.411,64	3.898,45
2 04 00	HERRAMIENTAS, REPUESTOS Y ACCESORIOS	372.827,88	127.001,82	299.829,70	164.833,81	37.009,04	0,00	164.833,81	134.995,89
2 04 01	Herramientas e Instrumentos	27.948,13	76.272,21	104.220,34	58.605,72	17.879,37	0,00	58.605,72	45.614,62
2 04 02	Repuestos y Accesorios	144.879,75	50.729,61	195.609,36	106.228,09	19.129,67	0,00	106.228,09	89.381,27
2 99 00	UTILES, MATERIALES Y SUMINISTROS DIVERSOS	1.347.368,19	331.524,65	1.678.892,78	572.835,22	199.894,06	0,00	572.835,22	1.106.097,56
2 99 01	Utiles y Materiales de Oficina y Cómputo	453.368,54	-362.080,96	91.287,58	62.273,14	30.254,07	0,00	62.273,14	29.014,44
2 99 02	Utiles y Materiales Médicos, Hospitalarios y de Investigación	131.246,28	-35.467,72	95.778,56	30.365,45	10.097,40	0,00	30.365,45	65.413,12
2 99 03	Productos de Papel, Cartón e Impresos	278.668,96	-123.019,02	155.649,94	93.979,93	37.979,00	0,00	93.979,93	61.670,01
2 99 04	Textiles y Vestuarios	88.902,83	21.575,93	110.478,75	78.380,22	17.934,27	0,00	78.380,22	32.098,53
2 99 05	Utiles y Materiales de Limpieza	130.474,76	-13.056,22	117.418,54	106.579,65	49.330,06	0,00	106.579,65	10.838,89
2 99 06	Utiles y Materiales de resguardo y seguridad	32.530,27	4.550,57	37.080,84	19.335,16	9.543,11	0,00	19.335,16	17.745,68
2 99 07	Utiles y Materiales de Cocina y Comedor	14.906,92	-759,22	14.147,70	10.210,73	5.341,37	0,00	10.210,73	9.936,97
2 99 99	Otros Utiles, Materiales y Suministros Diversos	217.269,56	839.781,30	1.057.050,86	171.730,95	39.414,77	0,00	171.730,95	885.319,91
3 00 00	INTERESES Y COMISIONES	259.869,04	101.903,64	361.772,68	312.828,87	80.379,31	0,00	312.828,87	48.943,81
3 02 00	INTERESES SOBRE PRESTAMOS	240.280,81	69.903,64	310.184,45	280.171,99	63.224,61	0,00	280.171,99	30.013,06
3 02 01	Intereses Gobierno Central	240.280,81	69.903,64	310.184,45	280.171,99	63.224,61	0,00	280.171,99	30.013,06
3 04 00	COMISIONES Y OTROS GASTOS	19.588,23	32.000,00	51.588,23	32.657,48	17.154,70	0,00	32.657,48	18.990,75
3 04 05	Diferencias por tipo de cambio	19.588,23	32.000,00	51.588,23	32.657,48	17.154,70	0,00	32.657,48	18.990,75
4 00 00	ACTIVOS FINANCIEROS	4.000,00	0,00	4.000,00	3.407,90	1.830,00	0,00	3.407,90	592,10
4 01 00	PRESTAMOS	4.000,00	0,00	4.000,00	3.407,90	1.830,00	0,00	3.407,90	592,10
4 01 07	Prestamos Al Sector Privado	4.000,00	0,00	4.000,00	3.407,90	1.830,00	0,00	3.407,90	592,10
5 00 00	BIENES DURADEROS	15.109.392,35	3.977.416,15	19.086.808,50	6.088.021,75	744.876,96	0,00	6.088.021,75	12.998.786,75
5 01 00	MAQUINARIA, EQUIPO Y MOBILIARIO	7.519.226,14	3.056.911,37	10.576.137,51	2.783.746,23	587.840,43	0,00	2.783.746,23	7.812.391,28
5 01 01	Maquinaria y Equipo para la Producción	97.400,00	174.430,12	271.830,12	71.474,93	20.255,93	0,00	71.474,93	200.355,19
5 01 02	Equipo de Transporte	480.000,00	492.410,67	972.410,67	358.529,61	108.339,66	0,00	358.529,61	613.881,06
5 01 03	Equipo de Comunicación	518.099,04	62.333,35	580.432,39	214.068,96	46.702,31	0,00	214.068,96	366.363,43
5 01 04	Equipo y Mobiliario de Oficina	1.172.123,27	25.791,29	1.197.914,56	499.964,93	109.887,68	0,00	499.964,93	697.949,63
5 01 05	Equipo y Programas de Cómputo	2.120.835,23	369.013,16	2.489.848,39	603.847,96	52.385,23	0,00	603.847,96	1.886.000,43
5 01 06	Equipo Sanitario de Laboratorio e Investigación	1.224.330,74	2.677.394,74	3.901.725,48	656.008,38	64.955,68	0,00	656.008,38	3.245.717,10
5 01 07	Equipo y Mobil. Educac., Deportivo y Recreativo	1.006.752,26	-585.942,06	420.810,20	245.063,04	132.143,90	0,00	245.063,04	175.747,16
5 01 99	Maquinaria y Equipo Diverso	899.685,60	-158.519,89	741.165,71	114.788,42	53.170,04	0,00	114.788,42	626.377,28
5 02 00	CONSTRUCCIONES, ADICIONES Y MEJORAS	6.514.699,91	-97.623,31	6.417.076,60	1.255.270,52	156.873,03	0,00	1.255.270,52	5.161.806,08
5 02 01	Edificios	4.755.977,62	828.458,58	5.584.436,19	916.818,66	109.928,40	0,00	916.818,66	4.667.617,54
5 02 02	Vías de Comunicación Terrestre	200.000,00	130.091,78	330.091,78	30.547,78	0,00	0,00	30.547,78	299.544,00
5 02 04	Obras Marítimas y Fluviales	66.898,83	-66.898,83	0,00	0,00	0,00	0,00	0,00	0,00
5 02 07	Instalaciones	457.000,00	-108.634,84	348.365,16	172.083,18	23.708,47	0,00	172.083,18	176.282,98
5 02 99	Otras Construc., Adiciones y Mejoras	1.034.823,46	-880.640,00	154.183,46	135.820,90	23.236,15	0,00	135.820,90	18.362,56
5 03 00	BIENES PREEXISTENTES	1.046.933,34	1.024.059,17	2.070.992,50	2.068.841,50	0,00	0,00	2.068.841,50	2.151,00

UNIVERSIDAD NACIONAL  
VICERRECTORÍA DE DESARROLLO  
PROGRAMA DE GESTIÓN FINANCIERA  
INFORME DE EJECUCIÓN PRESUPUESTARIA  
AL 31 DE DICIEMBRE DEL 2014  
CONSOLIDADO DE EGRESOS  
(Cifras en miles de colones)

COD.	PARTIDA	PRES. INICIAL	TOT. MODIF. Y PRES. EXTRA.	TOTAL PRESUP.	GIRADO AL 31-12-2014	GIRADO TRIMESTRAL	COMPROM.	TOTAL GASTADO	MONTO DISPONIBLE
5 03 01	Terrenos	1.046.933,34	1.024.059,17	2.070.992,50	2.066.841,50	0,00	0,00	2.068.841,50	2.151,00
5 99 00	BIENES DURADEROS DIVERSOS	28.532,96	-5.931,08	22.601,89	163,50	163,50	0,00	163,50	22.438,39
5 99 03	Bienes Intangibles	20.726,42	-6.302,60	14.423,82	163,50	163,50	0,00	163,50	14.260,32
5 99 99	Otros Bienes Duraderos	7.806,54	371,53	8.178,07	0,00	0,00	0,00	0,00	8.178,07
6 00 00	TRANSFERENCIAS CORRIENTES	13.482.926,12	-868.578,08	12.624.348,04	11.121.847,35	3.399.322,70	0,00	11.121.847,35	1.502.500,68
6 01 00	TRANSFERENCIAS CORRIENTES AL	82.555,31	6.269,42	88.824,72	76.089,55	752,52	0,00	76.089,55	12.735,17
6 01 03	Transferencias corrientes a Instituciones	82.555,31	6.269,42	88.824,72	76.089,55	752,52	0,00	76.089,55	12.735,17
6 02 00	TRANSFERENCIAS CORRIENTES AL	9.396.093,91	137.339,25	9.533.433,16	8.447.784,10	2.576.181,62	0,00	8.447.784,10	1.085.679,06
6 02 01	Becas a funcionarios	772.120,00	381.659,41	1.153.779,41	794.845,70	282.805,71	0,00	794.845,70	358.933,71
6 02 02	Becas a terceros personas	8.287.642,01	-253.441,98	8.034.200,03	7.353.755,38	2.198.302,36	0,00	7.353.755,38	680.444,65
6 02 03	Ayudas a funcionarios	310.722,50	8.037,96	318.760,46	281.750,35	88.226,39	0,00	281.750,35	37.010,12
6 02 99	Otras transferencias a personas	25.609,40	1.083,86	26.693,26	17.402,68	6.847,15	0,00	17.402,68	9.290,58
6 03 00	PRESTACIONES	2.126.395,83	-733.811,18	1.392.584,66	1.146.142,01	339.386,84	0,00	1.146.142,01	246.442,65
6 03 01	Prestaciones legales	2.126.395,83	-733.811,18	1.392.584,66	1.146.142,01	339.386,84	0,00	1.146.142,01	246.442,65
6 04 00	TRANSFERENCIAS CORRIENTES A	1.854.464,58	-289.805,54	1.570.659,04	1.428.778,14	483.001,72	0,00	1.428.778,14	141.880,90
6 04 01	Transferencias Corrientes a Asociaciones	1.288.440,29	-39.603,27	1.248.837,03	1.198.673,80	306.914,78	0,00	1.198.673,80	50.163,23
6 04 02	Transferencias Corrientes a Fundaciones	540.608,00	-244.202,27	296.405,73	204.748,10	169.572,04	0,00	204.748,10	91.657,63
6 04 04	transf. Corr. A Otras Entidades Sin Fines Lucrativos	25.416,28	0,00	25.416,28	25.356,24	6.514,90	0,00	25.356,24	60,04
6 06 00	OTRAS TRANSFER. CORRIENTES AL SECTOR PRIVADO	15.000,00	0,00	15.000,00	11.275,67	0,00	0,00	11.275,67	3.724,33
6 06 01	Indemnizaciones	15.000,00	0,00	15.000,00	11.275,67	0,00	0,00	11.275,67	3.724,33
6 07 00	TRANSFER. CORRIENTES AL SECTOR EXTERNO	18.416,49	5.429,97	23.846,46	11.807,87	0,00	0,00	11.807,87	12.038,59
6 07 01	Transfer. Corrientes Organismos Internacionales	18.416,49	5.429,97	23.846,46	11.807,87	0,00	0,00	11.807,87	12.038,59
8 00 00	AMORTIZACION	152.973,19	17.399,81	170.373,00	170.373,00	44.239,38	0,00	170.373,00	0,00
8 02 00	AMORTIZACION DE PRESTAMOS	152.973,19	17.399,81	170.373,00	170.373,00	44.239,38	126.133,62	170.373,00	0,00
8 02 06	Amortiz. De Prestamos Inst. Public. Financieras	152.973,19	17.399,81	170.373,00	170.373,00	44.239,38	126.133,62	170.373,00	0,00
9 00 00	CUENTAS ESPECIALES	24.451.213,25	-24.407.852,03	43.360,43	0,00	0,00	0,00	0,00	43.360,43
9 02 00	SUMAS SIN ASIGNACION PRESUPUESTARIA	24.451.213,25	-24.407.852,03	43.360,43	0,00	0,00	0,00	0,00	43.360,43
9 02 02	Sumas con destino específico sin asignación	24.451.213,25	-24.407.852,03	43.360,43	0,00	0,00	0,00	0,00	43.360,43
<b>TOTAL EGRESOS</b>		<b>130.552.291,22</b>	<b>-21.354.951,38</b>	<b>109.217.339,84</b>	<b>88.049.595,19</b>	<b>22.704.964,34</b>	<b>0,00</b>	<b>88.043.595,19</b>	<b>21.173.764,64</b>

**PROGRAMA PRESUPUESTARIO  
ACADÉMICO**



UNIVERSIDAD NACIONAL  
VICERRECTORÍA DE DESARROLLO  
PROGRAMA DE GESTIÓN FINANCIERA  
INFORME DE EJECUCIÓN PRESUPUESTARIA  
AL 31 DE DICIEMBRE DEL 2014  
PROGRAMA ACADÉMICO  
(Cifras en miles de colones)

COD.	PARTIDA	PRES. INICIAL	TOT. MODIF. Y PRES. EXTRA.	TOTAL PRESUP.	GIRADO AL 31-12-2014	GIRADO TRIMESTRAL	COMPRONI.	TOTAL GASTADO	MONTO DISPONIBLE
0 00	REMUNERACIONES	46.863.407,82	-2.796.914,06	44.066.493,76	42.946.896,32	10.829.790,24	0,00	42.946.896,32	1.119.657,43
0 01 00	REMUNERACIONES BASICAS	19.542.706,28	-951.948,49	18.590.757,79	18.590.757,79	4.586.362,90	0,00	18.590.757,79	321.630,82
0 01 01	Sueldos para Cargos Fijos	18.650.378,24	-847.245,35	17.803.132,90	17.613.282,01	4.425.640,85	0,00	17.613.282,01	189.850,88
0 01 03	Servicios Especiales	892.328,04	-104.703,14	787.624,89	655.844,95	160.722,05	0,00	655.844,95	131.779,94
0 02 00	REMUNERACIONES EVENTUALES	453.994,84	39.654,74	493.649,58	425.070,81	114.866,29	0,00	425.070,81	68.578,78
0 02 02	Recargo de Funciones	368.430,21	37.124,65	405.554,86	363.437,35	99.556,22	0,00	363.437,35	42.117,51
0 02 03	Disponibilidad Laboral	82.428,84	2.530,10	84.958,94	60.631,89	15.172,37	0,00	60.631,89	24.427,05
0 02 05	Dietas	3.135,79	0,00	3.135,79	1.101,57	137,70	0,00	1.101,57	2.034,22
0 03 00	INCENTIVOS SALARIALES	19.777.112,93	-1.767.559,31	18.009.553,03	17.573.800,17	4.529.814,68	0,00	17.573.800,17	435.752,85
0 03 01	Retribución por Años Servicios	9.967.423,20	-1.157.541,75	8.809.881,45	8.710.484,24	2.214.788,96	0,00	8.710.484,24	99.397,21
0 03 02	Restricc. Al Ejerc. Liberal de la Profesión	2.687.679,95	-312.415,64	2.375.264,31	2.350.635,32	598.172,27	0,00	2.350.635,32	24.628,99
0 03 03	Décimo Tercer Mes	3.065.538,80	-160.039,55	2.905.499,25	2.765.731,23	702.581,44	0,00	2.765.731,23	139.768,03
0 03 04	Salario Escolar	2.784.765,23	-3.727,02	2.781.038,21	2.650.855,81	728.946,21	0,00	2.650.855,81	130.182,40
0 03 99	Otros Incentivos Salariales	1.271.705,15	-133.835,34	1.137.869,80	1.096.093,57	285.325,81	0,00	1.096.093,57	41.776,23
0 04 00	CONTRIB. PAT. A L DESARROLLO Y SEG. SOCIAL	3.566.711,31	388.111,36	3.974.822,67	3.870.846,99	980.441,94	0,00	3.870.846,99	103.975,68
0 04 01	Contr. Patron. A Seguro de la Salud CCSS	3.402.777,40	386.454,62	3.789.232,02	3.705.907,47	938.639,21	0,00	3.705.907,47	83.324,54
0 04 05	Contr. Patron. A Banco Pop. Y Desar. Comunal	183.933,91	1.656,75	185.590,65	164.939,51	41.802,74	0,00	164.939,51	20.651,14
0 05 00	CONTRIB. PAT. Fds. Pensiones y Otros de Capit.	3.421.239,21	-517.672,37	2.903.566,84	2.741.763,76	695.180,68	0,00	2.741.763,76	161.803,08
0 05 01	Contr. Patron. A Seguro de Pensiones CCSS	848.935,57	-591.324,22	257.611,35	242.235,82	64.979,67	0,00	242.235,82	15.375,53
0 05 02	Aporte Patron. A Reg. Oblig. Pens. Complern.	51.801,74	-49.834,05	501.967,69	494.594,69	125.208,81	0,00	494.594,69	7.373,00
0 05 03	Aporte Patron. A Fondo de Capital. Laboral.	1.103.603,48	-20.150,32	1.083.453,15	988.205,43	249.433,51	0,00	988.205,43	95.247,72
0 05 04	Contrib. Patron. Otros Fondos Amist. Entes Públicos	916.898,42	140.215,97	1.057.114,39	1.013.901,37	252.800,10	0,00	1.013.901,37	43.213,02
0 05 05	Fds adm entes privados	0,00	3.420,24	3.420,24	2.826,44	2.758,58	0,00	2.826,44	593,80
0 99 00	OTRAS REMUNERACIONES	81.643,85	12.500,00	94.143,85	66.227,63	23.131,75	0,00	66.227,63	27.916,22
0 99 99	Otros Remuneraciones	81.643,85	12.500,00	94.143,85	66.227,63	23.131,75	0,00	66.227,63	27.916,22
1 00 00	SERVICIOS	2.003.269,57	837.889,89	2.841.159,46	1.496.309,39	518.664,77	0,00	1.496.309,39	1.344.850,07
1 01 00	ALQUILERES	11.780,96	1.237,77	13.018,73	9.787,91	1.821,77	0,00	9.787,91	3.230,83
1 01 01	Alquiler de Edificios Locales y Terrenos	840,96	5.246,07	6.087,03	5.403,21	1.131,47	0,00	5.403,21	683,83
1 01 02	Alquiler de Maquinaria, Equipo y Mobiliario	5.090,00	674,50	5.764,50	3.244,30	909,50	0,00	3.244,30	2.520,20
1 01 99	Otros Alquileres	5.850,00	-4.682,80	1.167,20	1.140,40	59,50	0,00	1.140,40	26,80
1 02 00	SERVICIOS BASICOS	50.199,56	3.607,87	53.807,43	36.736,96	8.576,44	0,00	36.736,96	17.064,46
1 02 01	Servicio de Agua y Alcantarillados	10.000,00	-2.001,42	7.998,58	85,99	63,98	0,00	85,99	7.912,59
1 02 02	Servicio de Energía Eléctrica	31.525,00	-0,63	31.524,37	24.317,93	6.826,11	0,00	24.317,93	7.206,44
1 02 03	Servicio de Correo	136,40	440,68	577,08	254,25	52,94	0,00	254,25	322,83
1 02 04	Servicio de Telecomunicaciones	1.349,40	7.790,39	9.139,79	1.634,01	1.634,01	0,00	1.634,01	1.502,60
1 02 99	Otros Servicios Básicos	7.182,76	-2.621,15	4.561,60	4.441,60	0,00	0,00	4.441,60	120,00
1 03 00	SERVICIOS COMERCIALES Y FINANCIEROS	555.506,54	-125.412,08	430.094,46	257.297,01	51.794,07	0,00	257.297,01	172.797,45
1 03 01	Información	166.300,00	102.711,17	269.011,17	182.167,25	32.599,40	0,00	182.167,25	86.843,92
1 03 02	Publicidad y propaganda	4.150,00	16.566,85	20.716,85	15.960,51	8.242,85	0,00	15.960,51	4.756,34
1 03 03	Impresión, Encuadernación y Otros	384.026,54	-280.011,48	104.015,06	45.249,51	20.863,65	0,00	45.249,51	58.765,55
1 03 04	Transporte de Bienes	1.030,00	122,68	1.152,68	718,13	35,15	0,00	718,13	434,55
1 03 05	Transportes Acuáticos	0,00	22,31	22,31	22,31	14,00	0,00	22,31	0,00
1 03 06	Comis. Y Gastos por Serv. Financ. Y Comerc.	0,00	6,07	6,07	0,00	-6,07	0,00	0,00	6,07
1 03 07	Servs de Transport. Elect. De Informac.	0,00	35.170,33	35.170,33	13.179,30	-9.954,91	0,00	13.179,30	21.991,03
1 04 00	SERVICIOS DE GESTION Y APOYO	187.739,02	173.798,77	361.537,78	176.806,74	56.689,82	0,00	176.806,74	184.731,04
1 04 01	Servicios Médicos y de Laboratorio	16.189,54	30.366,87	46.556,41	8.318,33	5.378,48	0,00	8.318,33	22.050,55
1 04 03	Servicios de Ingeniería	500,00	132.983,44	133.483,44	16.075,00	3.185,00	0,00	16.075,00	117.408,44

**UNIVERSIDAD NACIONAL  
VICERECTORÍA DE DESARROLLO  
PROGRAMA DE GESTIÓN FINANCIERA  
INFORME DE EJECUCIÓN PRESUPUESTARIA  
AL 31 DE DICIEMBRE DEL 2014  
PROGRAMA ACADÉMICO**  
(Cifras en miles de colones)

COD.	PARTIDA	PRES. INICIAL	TOT. MODIF. Y PRES. EXTRA	TOTAL PRESUP.	GIRADO AL 31-12-2014	GIRADO TRIMESTRAL	COMPROM.	TOTAL GASTADO	MORTO DISPONIBLE
1 04 04	Servicios en Ciencias Económicas y Sociales	3.000,00	46.128,11	49.128,11	32.920,16	9.361,00	0,00	32.920,16	16.207,95
1 04 06	Servicios Generales	110.601,33	-42.174,04	68.427,29	56.361,54	13.668,18	0,00	56.361,54	12.065,75
1 04 99	Otros Servicios de Gestión y Apoyo	57.448,15	22.681,93	80.130,08	63.131,71	25.097,16	0,00	63.131,71	16.998,36
1 05 00	<b>GASTOS DE VIAJE Y TRANSPORTE</b>	335.990,04	126.120,17	462.110,21	284.004,04	88.175,36	0,00	284.004,04	178.106,17
1 05 01	Transporte Dentro del País	21.217,63	-2.335,60	18.882,03	8.108,39	3.532,67	0,00	8.108,39	10.773,64
1 05 02	Viajeros Dentro del País	275.332,41	-1.316,13	274.016,28	174.544,45	51.383,55	0,00	174.544,45	99.371,93
1 05 03	Transporte en el Exterior	17.590,00	74.506,67	92.096,67	54.760,99	14.913,33	0,00	54.760,99	37.335,67
1 05 04	Viajeros en el Exterior	21.890,00	55.265,24	77.115,24	46.490,21	18.345,81	0,00	46.490,21	30.625,03
1 06 00	<b>SEGUROS, REASEGUROS Y OTRAS OBLIGACIONES</b>	11.923,42	15.136,51	27.059,93	18.932,28	5.745,53	0,00	18.932,28	8.107,65
1 06 01	Seguros	11.923,42	15.136,51	27.059,93	18.932,28	5.745,53	0,00	18.932,28	8.107,65
1 07 00	<b>CAPACITACIÓN Y PROTOCOLO</b>	913.552,66	211.857,50	525.410,16	356.166,13	188.219,03	0,00	356.166,13	169.244,02
1 07 01	Actividades de Capacitación	187.949,84	96.054,00	284.003,84	206.081,73	100.166,98	0,00	206.081,73	77.922,11
1 07 02	Actividades Protocolarias y Sociales	125.452,82	115.953,50	241.406,32	150.084,40	68.052,05	0,00	150.084,40	91.321,92
1 07 03	Gastos de Representación Institucional	150,00	-150,00	0,00	0,00	0,00	0,00	0,00	0,00
1 08 00	<b>MANTENIMIENTO REPARACION</b>	88.245,76	214.781,01	303.026,77	85.640,27	42.617,80	0,00	85.640,27	217.386,50
1 08 01	Mantenimiento de Edificios y Locales	17.050,00	88.947,88	105.997,88	5.182,34	918,00	0,00	5.182,34	100.815,54
1 08 03	Mantenimiento de Instalaciones y Otras obras	307,50	5.585,67	5.893,17	192,80	0,00	0,00	192,80	5.700,37
1 08 04	Mantenimiento y Repar. De Maq. Y Equipo Produc.	3.075,00	4.123,84	7.198,84	15,00	0,00	0,00	15,00	7.183,84
1 08 05	Manten. Y Repar. De Equipo de Transporte	25.979,72	2.765,51	28.745,23	17.592,74	8.037,37	0,00	17.592,74	11.152,49
1 08 06	Manten. Y Repar. De Equipo de Comunicación	6.251,00	-2.851,00	3.400,00	400,00	200,00	0,00	400,00	3.000,00
1 08 07	Manten. Y Repar. De Equipo y Mobili. Oficina	5.014,03	10.764,90	15.778,92	7.483,20	1.369,95	0,00	7.483,20	8.295,72
1 08 08	Manten. Y Repar. De Equipo de Comp. Y Sist.	11.868,52	51.630,94	63.499,46	3.374,76	2.169,55	0,00	3.374,76	60.124,69
1 08 99	Manten. Y Repar. De Otros equipos.	18.700,00	53.813,28	72.513,28	51.399,42	29.922,94	0,00	51.399,42	21.113,85
1 99 00	<b>SERVICIOS DIVERSOS</b>	448.337,62	216.762,37	665.099,99	270.918,04	95.024,95	0,00	270.918,04	394.181,95
1 99 99	Otros Servicios No Especificados	448.337,62	216.762,37	665.099,99	270.918,04	95.024,95	0,00	270.918,04	394.181,95
2 00 00	<b>MATERIALES Y SUMINISTROS</b>	1.122.936,73	286.767,55	1.409.704,28	727.964,54	227.829,73	0,00	727.964,54	681.739,74
2 01 00	<b>PRODUCTOS QUÍMICOS Y CONEXOS</b>	212.563,69	39.071,30	251.635,00	154.145,12	47.064,93	0,00	154.145,12	97.489,88
2 01 01	Combustibles y Lubricantes	15.387,06	-7.752,02	7.635,04	3.414,06	1.308,97	0,00	3.414,06	4.220,98
2 01 02	Productos Farmacéuticos y Medicinales	7.940,50	-3.372,58	4.567,92	2.024,66	777,44	0,00	2.024,66	2.543,26
2 01 03	Productos veterinarios	4.116,50	-3.746,69	367,81	194,98	127,79	0,00	194,98	172,83
2 01 04	Tintas, pinturas y diluyentes	93.071,86	9.100,87	102.172,73	78.426,00	29.714,10	0,00	78.426,00	23.746,73
2 01 99	Otros Productos Químicos	92.047,77	44.843,73	136.891,50	70.085,41	15.136,64	0,00	70.085,41	66.806,08
2 02 00	<b>ALIMENTOS Y PRODUCTOS AGROPECUARIOS</b>	55.209,56	78.515,68	131.725,24	115.864,21	46.128,66	0,00	115.864,21	15.864,03
2 02 01	Productos Pecuarios y Otras Especies	1.310,00	1.128,58	2.438,58	528,69	372,78	0,00	528,69	1.909,90
2 02 02	Productos agroforestales	4.014,51	1.685,57	5.700,08	2.182,11	728,11	0,00	2.182,11	3.517,72
2 02 03	Alimentos y Bebidas	49.114,05	68.209,35	117.323,40	108.808,71	44.206,36	0,00	108.808,71	8.514,69
2 02 04	Alimentos Para Animales	771,00	5.495,18	6.266,18	4.344,46	821,62	0,00	4.344,46	1.921,72
2 03 00	<b>MATERIALES Y PROD. DE USO EN CONST. Y MANTEN.</b>	30.775,00	17.617,97	48.392,98	29.568,87	9.409,40	0,00	29.568,87	18.824,11
2 03 01	Materiales y Productos Metálicos	1.594,50	6.236,29	7.790,79	3.288,90	1.463,95	0,00	3.288,90	4.501,89
2 03 02	Materiales y productos minerales	174,00	1.166,11	1.340,11	1.255,61	306,10	0,00	1.255,61	84,50
2 03 03	Madera y Sus Derivados	4.103,00	-1.086,55	3.016,45	1.029,38	351,75	0,00	1.029,38	1.987,08
2 03 04	Materiales y Prod. Elect. Telef. Y de Cómputo	6.870,00	4.023,95	10.893,95	4.704,24	2.884,06	0,00	4.704,24	6.189,71
2 03 05	Materiales y Productos de Vidrio	3.738,00	-2.696,80	1.041,20	467,33	60,53	0,00	467,33	467,33
2 03 06	Materiales y Productos de Plástico	9.785,50	-6.293,36	3.492,14	649,38	307,89	0,00	649,38	2.842,76
2 03 99	Otros Mater. Y Prod de Uso en la Construcción	4.550,00	16.268,32	20.818,32	18.174,02	4.035,12	0,00	18.174,02	2.644,30
2 04 00	<b>HERRAMIENTAS, REPUESTOS Y ACCESORIOS</b>	29.131,69	171.170,20	200.301,89	106.039,75	22.868,98	0,00	106.039,75	94.262,15
2 04 01	Herramientas e Instrumentos	15.766,99	64.070,28	79.837,26	43.119,16	9.373,37	0,00	43.119,16	36.718,10



UNIVERSIDAD NACIONAL  
VICERECTORÍA DE DESARROLLO  
PROGRAMA DE GESTIÓN FINANCIERA  
INFORME DE EJECUCIÓN PRESUPUESTARIA  
AL 31 DE DICIEMBRE DEL 2014  
PROGRAMA ACADÉMICO  
(Cifras en miles de colones)

COD.	PAQUETA	PRES. INICIAL	TOT. MODIF. Y PRES. EXTRA.	TOTAL PRESUP.	GIRADO AL 31-12-2014	GIRADO TRIMESTRAL	COMPRON.	TOTAL GASTADO	MONTO DISPONIBLE
2 04 02	Repuestos y Accesorios	13.364,71	107.099,93	120.464,63	62.920,58	13.495,61	0,00	62.920,58	57.544,05
2 99 00	UTILES, MATERIALES Y SUMINISTROS DIVERSOS	795.256,78	-17.610,61	777.646,17	322.346,60	102.357,56	0,00	322.346,60	455.299,57
2 99 01	Utiles y Materiales de Oficina y Cómputo	396.627,16	-337.457,24	59.169,91	36.870,75	20.870,05	0,00	36.870,75	22.299,16
2 99 02	Utiles y Materiales Médicos, Hospitalarios y de Investigación	70.394,01	-3.550,53	66.843,48	25.721,73	6.488,39	0,00	25.721,73	41.121,74
2 99 03	Productos de Papel, Cartón e Impresos	97.907,73	-21.715,59	76.192,15	33.634,88	16.723,10	0,00	33.634,88	42.557,26
2 99 04	Textiles y Vestuarios	9.136,05	15.200,14	24.336,18	15.366,63	5.815,03	0,00	15.366,63	8.969,55
2 99 05	Utiles y Materiales de Limpieza	72.208,51	10.514,94	82.723,45	73.014,40	33.534,16	0,00	73.014,40	9.709,05
2 99 06	Utiles y Materiales de resguardo y seguridad	250,00	9.834,85	10.084,85	1.073,56	131,12	0,00	1.073,56	9.011,29
2 99 07	Utiles y Materiales de Cocina y Comedor	8.726,53	2.487,56	11.214,09	7.754,91	4.557,23	0,00	7.754,91	3.459,18
2 99 99	Otros Utiles, Materiales y Suministros Diversos	140.006,79	307.075,27	447.082,06	128.909,73	14.287,48	0,00	128.909,73	318.172,33
3 00 00	INTERESES Y COMISIONES	240.280,81	-17.399,81	222.881,00	192.867,94	46.575,40	0,00	192.867,94	30.013,06
3 02 00	INTERESES SOBRE PRESTAMOS	240.280,81	-17.399,81	222.881,00	192.867,94	46.575,40	0,00	192.867,94	30.013,06
3 02 01	Intereses Gobierno Central	240.280,81	-17.399,81	222.881,00	192.867,94	46.575,40	0,00	192.867,94	30.013,06
5 00 00	BIENES DURADEROS	5.639.005,62	4.457.063,68	10.126.069,30	1.509.789,65	231.146,50	0,00	1.509.789,65	8.616.279,64
5 01 00	MAQUINARIA, EQUIPO Y MOBILIARIO	2.397.975,04	3.647.433,33	6.045.408,37	978.171,61	196.930,20	0,00	978.171,61	5.067.236,75
5 01 01	Maquinaria y Equipo para la Producción	800,00	128.196,05	128.996,05	21.082,58	5.829,88	0,00	21.082,58	107.913,47
5 01 02	Equipo de Transporte	10.000,00	196.969,57	206.969,57	42.630,71	0,00	0,00	42.630,71	164.338,86
5 01 03	Equipo de Comunicación	19.116,90	328.066,90	347.183,80	136.966,20	31.437,12	0,00	136.966,20	210.217,59
5 01 04	Equipo y Mobiliario de Oficina	600.540,06	311.546,57	912.086,63	362.847,85	86.191,87	0,00	362.847,85	549.238,78
5 01 05	Equipo y Programas de Cómputo	930.548,58	415.321,63	1.345.870,21	174.069,72	23.125,97	0,00	174.069,72	1.171.800,49
5 01 06	Equipo Sanitario de Laboratorio e Investigación	494.330,74	2.259.879,11	2.754.209,85	186.558,33	17.464,10	0,00	186.558,33	2.567.651,51
5 01 07	Equipo y Mobili. Educac., Deportivo y Recreativo	306.531,00	-261.571,47	44.959,53	11.681,74	5.316,83	0,00	11.681,74	33.277,79
5 01 99	Maquinaria y Equipo Diverso	36.107,76	269.024,97	305.132,73	42.334,47	27.564,43	0,00	42.334,47	262.798,26
5 02 00	CONSTRUCCIONES, ADICIONES Y MEJORAS	3.222.497,62	839.259,82	4.061.756,44	551.454,54	34.082,79	0,00	551.454,54	3.550.301,90
5 02 01	Edificios	2.493.727,62	1.225.143,88	3.718.871,50	508.734,99	19.585,29	0,00	508.734,99	3.210.136,51
5 02 02	Vías de Comunicación Terrestre	0,00	299.544,00	299.544,00	0,00	0,00	0,00	0,00	299.544,00
5 02 07	Instalaciones	247.000,00	-213.096,59	33.903,41	14.467,50	14.467,50	0,00	14.467,50	19.435,91
5 02 99	Otras Construc., Adiciones y Mejoras	481.770,00	-472.332,47	9.437,53	8.252,05	0,00	0,00	8.252,05	1.185,48
5 99 00	BIENES DURADEROS DIVERSOS	18.532,96	371,53	18.904,49	163,50	163,50	0,00	163,50	18.740,99
5 99 03	Bienes Intangibles	10.726,42	0,00	10.726,42	163,50	163,50	0,00	163,50	10.562,92
5 99 99	Otros Bienes Duraderos	7.806,54	371,53	8.178,07	0,00	0,00	0,00	0,00	8.178,07
6 00 00	TRANSFERENCIAS CORRIENTES	2.503.320,73	-77.724,60	2.425.596,13	1.754.004,26	636.993,75	0,00	1.754.004,26	671.591,87
6 01 00	TRANSFERENCIAS CORRIENTES AL	79.405,31	9.019,42	88.424,72	75.689,55	352,52	0,00	75.689,55	12.735,17
6 01 03	Transferencias corrientes a instituciones	79.405,31	9.019,42	88.424,72	75.689,55	352,52	0,00	75.689,55	12.735,17
6 02 00	TRANSFERENCIAS CORRIENTES AL	854.274,44	231.385,82	1.085.660,26	601.380,81	210.675,29	0,00	601.380,81	484.271,44
6 02 01	Becas a funcionarios	10.070,00	628.861,41	638.931,41	289.724,22	98.382,38	0,00	289.724,22	349.207,19
6 02 02	Becas a terceras personas	759.222,54	-393.156,49	366.066,05	266.689,38	94.578,19	0,00	266.689,38	99.376,67
6 02 03	Ayudas a funcionarios	66.522,50	-5.502,96	61.019,54	32.395,34	12.352,79	0,00	32.395,34	28.624,19
6 02 99	Otras transferencias a personas	18.459,40	1.183,86	19.643,26	12.579,87	5.361,92	0,00	12.579,87	7.063,99
6 03 00	PRESTACIONES	103.353,23	-1.795,03	101.558,19	47.892,51	47.730,14	0,00	47.892,51	53.665,68
6 03 01	Prestaciones legales	103.353,23	-1.795,03	101.558,19	47.892,51	47.730,14	0,00	47.892,51	53.665,68
6 04 00	TRANSFERENCIAS CORRIENTES A	1.460.287,76	-318.334,80	1.141.952,96	1.029.033,38	375.235,00	0,00	1.029.033,38	112.919,58
6 04 01	Transferencias Corrientes a Asociaciones	919.679,76	-66.852,40	852.827,37	824.285,28	208.663,76	0,00	824.285,28	28.742,09
6 04 02	Transferencias Corrientes a Fundaciones	540.608,00	-251.682,40	288.925,60	204.748,10	169.572,04	0,00	204.748,10	84.177,49
6 07 00	TRANSFER. CORRIENTES AL SECTOR EXTERNO	6.000,00	2.000,00	8.000,00	0,00	0,00	0,00	0,00	8.000,00
6 07 01	Transfer. Corrientes Organismos Internacionales	6.000,00	2.000,00	8.000,00	0,00	0,00	0,00	0,00	8.000,00

UNIVERSIDAD NACIONAL  
VICERRECTORÍA DE DESARROLLO  
PROGRAMA DE GESTIÓN FINANCIERA  
INFORME DE EJECUCIÓN PRESUPUESTARIA  
AL 31 DE DICIEMBRE DEL 2014  
PROGRAMA ACADÉMICO  
(Cifras en miles de colones)

COD.	PARTIDA	PRES. INICIAL	TOT. MODIF. Y PRES. EXTRA.	TOTAL PRESUP.	GIRADO AL 31-12-2014	GIRADO TRIMESTRAL	COMPROM.	TOTAL GASTADO	MONTO DISPONIBLE
8 00 00	AMORTIZACION	152.973,19	17.399,81	170.373,00	170.373,00	44.239,38	0,00	170.373,00	0,00
8 02 00	AMORTIZACION DE PRESTAMOS	152.973,19	17.399,81	170.373,00	170.373,00	44.239,38	0,00	170.373,00	0,00
8 02 06	Amortiz. De Prestamos Inst. Public. Financieras	152.973,19	17.399,81	170.373,00	170.373,00	44.239,38	0,00	170.373,00	0,00
9 00 00	CUENTAS ESPECIALES	24.451.213,25	-24.407.852,83	43.360,43	0,00	0,00	0,00	0,00	43.360,43
9 02 00	SUMAS SIN ASIGNACION PRESUPUESTARIA	24.451.213,25	-24.407.852,83	43.360,43	0,00	0,00	0,00	0,00	43.360,43
9 02 02	Sumas con destino especifico sin asignación	24.451.213,25	-24.407.852,83	43.360,43	0,00	0,00	0,00	0,00	43.360,43
	<b>TOTAL EGRESOS</b>	<b>82.976.407,72</b>	<b>-21.670.770,37</b>	<b>61.305.637,35</b>	<b>48.798.145,10</b>	<b>12.635.247,77</b>	<b>0,00</b>	<b>48.798.145,10</b>	<b>12.507.492,25</b>

**PROGRAMA PRESUPUESTARIO  
VIDA UNIVERSITARIA**



**UNIVERSIDAD NACIONAL**  
**VICERECTORÍA DE DESARROLLO**  
**PROGRAMA DE GESTIÓN FINANCIERA**  
**INFORME DE EJECUCIÓN PRESUPUESTARIA**  
**AL 31 DE DICIEMBRE DEL 2014**  
**RESUMEN DE INFORMACIÓN PRESUPUESTARIA**  
**PROGRAMA VIDA UNIVERSITARIA**  
*(Cifras en miles de colones)*

COD.	PARTIDA	PRES. INICIAL	TOT. MODIF. Y PRES. EXTRA.	TOTAL PRESUP.	GIABDO AL 31-12-2014	GIABDO TRIMESTRAL	COMPROM.	TOTAL GASTADO	MONTO DISPONIBLE
00 00	REMUNERACIONES	5.838.109,96	-78.636,45	5.759.473,51	5.606.395,66	1.474.978,60	0,00	5.606.395,66	153.077,85
00 01	REMUNERACIONES BASICAS	2.262.378,99	-64.138,95	2.198.240,04	2.183.795,35	562.701,01	0,00	2.183.795,35	14.484,69
00 01	Sueldos para Cargos Fijos	2.249.550,61	-56.581,88	2.192.968,73	2.181.483,95	562.123,63	0,00	2.181.483,95	11.484,77
00 01	Servicios Especiales	12.828,38	-7.557,07	5.271,31	2.271,39	577,38	0,00	2.271,39	2.999,92
02 00	REMUNERACIONES EVENTUALES	57.788,46	3.810,00	61.598,46	41.273,67	11.365,16	0,00	41.273,67	20.324,79
02 02	Recargo de Funciones	11.657,45	3.500,00	15.157,45	15.143,46	4.556,16	0,00	15.143,46	13,99
02 05	Diets	46.131,01	310,00	46.441,01	26.130,21	6.809,00	0,00	26.130,21	20.310,80
03 00	INCENTIVOS SALARIALES	2.662.501,28	-33.232,26	2.629.269,03	2.541.075,32	669.509,12	0,00	2.541.075,32	86.199,70
03 01	Retribución por Años Servidos	1.137.334,13	45.316,81	1.182.650,94	1.178.803,89	308.908,48	0,00	1.178.803,89	3.847,05
03 02	Restricc. Al Ejerc. Liberal de la Profesión	334.470,09	70.046,48	404.516,57	367.131,44	94.541,33	0,00	367.131,44	37.385,13
03 03	Décimo Tercer Mes	379.728,25	-826,67	378.901,58	370.861,51	100.087,82	0,00	370.861,51	8.040,07
03 04	Salario Escolar	344.951,19	170,46	345.121,65	330.212,75	84.381,16	0,00	330.212,75	14.908,91
03 99	Otros Incentivos Salariales	466.017,62	-147.939,33	318.078,29	294.065,73	75.589,34	0,00	294.065,73	24.012,55
04 00	CONTRIB. PAT. A L DESARROLLO Y SEG. SOCIAL	444.288,92	151.753,44	596.042,37	586.969,60	156.422,91	0,00	586.969,60	9.072,76
04 01	Contr. Patron. A Seguro de la Salud CCCS	421.504,88	151.622,64	573.127,52	564.888,78	150.472,83	0,00	564.888,78	8.238,74
04 05	Contr. Patron. A Banco Pop. Y Desar. Comunal	22.784,05	130,80	22.914,85	22.080,83	5.950,08	0,00	22.080,83	834,02
05 00	CONTRIB. PAT. Fds. Pensiones y Otros de Capit.	411.132,31	-136.828,69	274.303,62	253.321,72	80.981,40	0,00	253.321,72	21.001,90
05 01	Contr. Patron. A Seguro de Pensiones CCCS	194.760,86	-145.579,86	49.181,02	37.067,24	14.267,67	0,00	37.067,24	12.113,78
05 02	Aporte Patron. A Reg. Oblig. Pens. Complem.	68.352,14	-11,90	68.340,24	66.244,21	17.851,94	0,00	66.244,21	2.095,02
05 03	Aporte Patron. A Fondo de Capital. Laboral.	136.704,28	-100,33	136.603,95	132.488,45	35.703,89	0,00	132.488,45	4.115,50
05 04	Contrib. Patron. Otros Fondos Amist. Entes Públicos	11.335,01	8.863,41	20.198,42	17.521,81	13.157,89	0,00	17.521,81	2.676,61
1 00 00	SERVICIOS	700.921,13	339.988,99	1.040.910,12	694.439,72	305.985,76	0,00	694.439,72	346.470,40
1 01 00	ALQUILERES	46.211,38	7.896,88	54.048,27	42.354,62	11.913,27	0,00	42.354,62	11.695,65
1 01 01	Alquiler de Edificios Locales y Terrenos	45.000,00	5.571,03	50.571,03	39.103,09	11.297,57	0,00	39.103,09	11.467,95
1 01 02	Alquiler de Maquinaria, Equipo y Mobiliario	0,00	1.248,50	1.248,50	1.148,50	140,00	0,00	1.148,50	100,00
1 01 99	Otros Alquileres	1.211,38	1.017,35	2.228,74	2.103,04	475,70	0,00	2.103,04	125,70
1 02 00	SERVICIOS BASICOS	7.100,00	-7.061,30	38,70	38,70	5,20	0,00	38,70	0,00
1 02 03	Servicio de Correo	7.100,00	-7.061,30	38,70	38,70	5,20	0,00	38,70	0,00
1 03 00	SERVICIOS COMERCIALES Y FINANCIEROS	242.452,75	112.231,60	354.684,35	279.048,25	162.924,38	0,00	279.048,25	75.636,10
1 03 01	Información	561,38	-143,27	418,11	418,11	0,00	0,00	418,11	0,00
1 03 02	Publicidad y propaganda	14.000,00	-2.731,97	11.268,04	8.765,64	1.644,50	0,00	8.765,64	2.502,40
1 03 03	Impresión, Encuadernación y Otros	40.757,38	8.016,15	48.773,54	19.147,65	6.119,97	0,00	19.147,65	29.625,89
1 03 04	Transporte de Bienes	50,00	740,00	790,00	790,00	0,00	0,00	790,00	0,00
1 03 05	Transportes Aduaneros	0,00	39,86	39,86	39,86	39,86	0,00	39,86	0,00
1 03 07	Serv. de Transport. Elect. De Informac.	187.083,99	106.310,82	293.394,81	249.886,99	155.120,06	0,00	249.886,99	43.507,82
1 04 00	SERVICIOS DE GESTIÓN Y APOYO	84.329,00	12.125,03	96.454,03	19.300,14	6.316,35	0,00	19.300,14	77.153,89
1 04 01	Servicios Médicos y de Laboratorio	10.000,00	-120,00	9.880,00	5.400,00	1.200,00	0,00	5.400,00	4.480,00
1 04 02	Servicios Jurídicos	1.684,15	-1.684,15	0,00	0,00	0,00	0,00	0,00	0,00
1 04 03	Servicios de Ingeniería	0,00	3.329,80	3.329,80	0,00	0,00	0,00	0,00	3.329,80
1 04 04	Servicios en Ciencias Económicas y Sociales	3.000,00	-2.749,50	250,50	0,00	0,00	0,00	0,00	250,50
1 04 05	Serv. De desarrollo de Sist. Informáticos	3.000,00	-3.000,00	0,00	0,00	0,00	0,00	0,00	0,00
1 04 06	Servicios Generales	4.510,69	59.755,78	64.266,47	5.534,00	2.630,00	0,00	5.534,00	58.732,47
1 04 99	Otros Servicios de Gestión y Apoyo	62.134,15	-43.406,89	18.727,26	8.366,14	2.486,35	0,00	8.366,14	10.361,12
1 05 00	GASTOS DE VIAJE Y TRANSPORTE	65.318,08	-13.789,59	51.528,48	41.766,47	14.956,98	0,00	41.766,47	9.760,01
1 05 01	Transporte Dentro del País	4.114,84	-1.177,16	2.937,69	1.877,43	656,91	0,00	1.877,43	1.060,26
1 05 02	Viaáticos Dentro del País	25.611,16	8.896,92	34.508,07	29.938,71	7.916,76	0,00	29.938,71	4.569,37
1 05 03	Transporte en el Exterior	11.811,38	-7.074,85	4.736,54	3.094,75	514,55	0,00	3.094,75	1.641,79
1 05 04	Viaáticos en el Exterior	23.780,69	-14.434,50	9.346,19	6.857,59	5.868,75	0,00	6.857,59	2.488,60

**UNIVERSIDAD NACIONAL**  
**VICERRECTORÍA DE DESARROLLO**  
**PROGRAMA DE GESTIÓN FINANCIERA**  
**INFORME DE EJECUCIÓN PRESUPUESTARIA**  
**AL 31 DE DICIEMBRE DEL 2014**  
**RESUMEN DE CONFORMACIÓN PRESUPUESTARIA**  
**PROGRAMA VIDA UNIVERSITARIA**  
*(Cifras en miles de colonias)*

COD.	PARTIDA	PRE. INICIAL	TOT. MODIF. Y PRES. EXTRA	TOTAL PRESUP.	GIRADO AL 31-12-2014	GIRADO TRIMESTRAL	COMPROM.	TOTAL GASTADO	MONTO DISPONIBLE
1 06 00	SEGUROS, REASEGUROS Y OTRAS OBLIGACIONES	46,96	3.511,55	3.558,51	3.193,47	3.090,92	0,00	3.193,47	365,04
1 06 01	Seguros	46,96	3.511,55	3.558,51	3.193,47	3.090,92	0,00	3.193,47	365,04
1 07 00	CAPACITACIÓN Y PROTOCOLO	144.129,92	200.359,52	344.489,44	250.890,77	99.934,69	0,00	250.890,77	93.592,67
1 07 01	Actividades de Capacitación	58.382,97	50.032,24	108.415,20	67.044,87	26.479,88	0,00	67.044,87	41.370,34
1 07 02	Actividades Protocolarias y Sociales	85.746,95	150.321,28	236.068,23	183.845,90	73.454,81	0,00	183.845,90	52.222,34
1 08 00	MANTENIMIENTO REPARACION	27.460,57	37.191,44	64.652,01	28.589,50	3.763,91	0,00	28.589,50	36.062,51
1 08 01	Mantenimiento de Edificios y Locales	6.200,00	26.791,93	32.991,93	1.385,65	0,00	0,00	1.385,65	31.606,28
1 08 04	Mantenimiento y Repar. De Máq. Y Equipo Produc.	2.000,00	1.655,04	3.655,04	2.749,67	1.520,00	0,00	2.749,67	905,37
1 08 05	Manten. Y Repar. De Equipo de Transporte	500,00	-391,97	108,04	101,44	67,00	0,00	101,44	6,60
1 08 06	Manten. Y Repar. De Equipo de Comunicación	0,00	156,51	156,51	150,00	0,00	0,00	150,00	6,51
1 08 07	Mantenimiento y Repar. De Equipo y Mobil. Oficina	1.275,56	85,44	1.361,00	648,01	552,01	0,00	648,01	712,99
1 08 08	Manten. Y Repar. De Equipo de Comp. Y Sist.	9.762,24	10.247,95	20.010,19	18.827,72	135,00	0,00	18.827,72	1.182,47
1 08 99	Manten. Y Repar. De Otros equipos.	7.722,77	-1.353,47	6.369,30	4.727,02	1.489,90	0,00	4.727,02	1.642,28
1 99 00	SERVICIOS DIVERSOS	83.872,47	-12.410,14	71.462,33	29.255,81	3.080,07	0,00	29.255,81	42.206,53
1 99 99	Otros Servicios No Especificados	83.872,47	-12.410,14	71.462,33	29.255,81	3.080,07	0,00	29.255,81	42.206,53
2 00 00	MATERIALES Y SUMINISTROS	283.294,23	462.544,76	745.839,99	234.949,33	94.044,36	0,00	234.949,33	510.890,66
2 01 00	PRODUCTOS QUIMICOS Y CONEXOS	54.424,88	-2.742,55	51.682,33	44.868,17	15.322,31	0,00	44.868,17	6.814,16
2 01 01	Combustibles y Lubricantes	274,55	699,75	974,30	546,99	115,71	0,00	546,99	427,31
2 01 02	Productos Farmacéuticos y Medicinales	2.667,61	-168,21	2.499,39	1.977,34	700,35	0,00	1.977,34	522,05
2 01 04	Tintas, pinturas y diluyentes	36.455,72	-6.141,19	30.314,54	24.841,54	8.511,97	0,00	24.841,54	5.475,00
2 01 99	Otros Productos Químicos	15.027,00	2.867,10	17.894,10	17.502,30	5.994,29	0,00	17.502,30	391,80
2 02 00	ALIMENTOS Y PRODUCTOS AGROPECUARIOS	22.506,26	75.557,29	98.063,54	85.350,06	33.759,10	0,00	85.350,06	12.713,48
2 02 02	Productos agroforestales	2.200,00	-2.200,00	0,00	0,00	0,00	0,00	0,00	0,00
2 02 03	Alimentos y Bebidas	20.306,26	77.757,29	98.063,54	85.350,06	33.759,10	0,00	85.350,06	12.713,48
2 03 00	MATERIALES Y PROD. DE USO EN CONST. Y MANTEN.	4.889,40	-1.475,22	3.414,18	2.716,26	1.176,56	0,00	2.716,26	697,92
2 03 01	Materiales y Productos Metálicos	586,38	-180,73	405,66	394,26	322,61	0,00	394,26	11,40
2 03 03	Madera y Sus Derivados	224,55	-122,00	102,55	75,00	75,00	0,00	75,00	27,55
2 03 04	Materiales y Prod. Elect. Telef. Y de Cómputo	636,38	8,61	644,99	581,12	143,44	0,00	581,12	63,87
2 03 05	Materiales y Productos de Vidrio	280,69	-245,26	35,44	34,75	34,75	0,00	34,75	0,69
2 03 06	materiales y Productos de Plástico	0,00	7,39	7,39	7,39	0,00	0,00	7,39	0,00
2 03 99	Otros Mater. Y Prod de Uso en la Construcción	3.161,38	-943,24	2.218,15	1.623,74	600,74	0,00	1.623,74	594,41
2 04 00	HERRAMIENTAS, REPUESTOS Y ACCESORIOS	7.600,46	5.236,58	12.837,03	5.241,07	2.445,00	0,00	5.241,07	7.595,96
2 04 01	Herramientas e Instrumentos	661,38	1.870,66	2.532,05	1.673,80	1.551,36	0,00	1.673,80	858,25
2 04 02	Repuestos y Accesorios	6.939,07	3.365,91	10.304,98	3.567,27	893,64	0,00	3.567,27	6.737,71
2 99 00	UTILES, MATERIALES Y SUMINISTROS DIVERSOS	193.873,24	385.968,67	579.841,91	96.772,78	41.344,41	0,00	96.772,78	483.069,14
2 99 01	Utiles y Materiales de Oficina y Cómputo	23.114,46	-11.938,76	11.175,71	9.322,87	3.137,23	0,00	9.322,87	1.852,84
2 99 02	Utiles y Materiales Médicos, Hospitalarios y de Investigación	8.382,38	-4.684,09	3.698,29	2.759,92	1.766,22	0,00	2.759,92	918,37
2 99 03	Productos de Papel, Cartón e Impresos	59.899,72	-9.937,30	49.962,42	40.490,45	14.098,79	0,00	40.490,45	9.471,97
2 99 04	Textiles y Vestuarios	22.389,20	-1.793,82	20.595,38	11.733,14	4.280,45	0,00	11.733,14	8.862,24
2 99 05	Utiles y Materiales de Limpieza	12.254,35	-1.171,54	11.082,81	10.475,06	5.568,13	0,00	10.475,06	607,76
2 99 06	Utiles y Materiales de resguardo y seguridad	12.500,00	-6.708,03	5.791,97	4.227,62	2.878,30	0,00	4.227,62	1.564,35
2 99 07	Utiles y Materiales de Cocina y Comedor	4.925,04	-4.109,52	815,53	750,11	263,44	0,00	750,11	65,42
2 99 99	Otros Utiles, Materiales y Suministros Diversos	50.408,08	426.311,73	476.719,81	16.993,61	9.348,85	0,00	16.993,61	459.726,20
4 00 00	ACTIVOS FINANCIEROS	4.000,00	0,00	4.000,00	3.407,90	1.830,00	0,00	3.407,90	592,10
4 01 00	PRESTAMOS	4.000,00	0,00	4.000,00	3.407,90	1.830,00	0,00	3.407,90	592,10
4 01 07	Prestamos Al Sector Privado	4.000,00	0,00	4.000,00	3.407,90	1.830,00	0,00	3.407,90	592,10



UNIVERSIDAD NACIONAL  
VICERECTORÍA DE DESARROLLO  
PROGRAMA DE GESTIÓN FINANCIERA  
INFORME DE EJECUCIÓN PRESUPUESTARIA  
AL 31 DE DICIEMBRE DEL 2014  
RESUMEN DE CONFORMACIÓN PRESUPUESTARIA  
PROGRAMA VIDA UNIVERSITARIA  
(Cifras en miles de colones)

COD.	PARTIDA	PRE. INICIAL	TOT. MODIF. Y PRES. EXTRA.	TOTAL PRESUP.	GIRADO AL 31-12-2014	GIRADO TRIMESTRAL	COMPR.	TOTAL GASTADO	MONTO DISPONIBLE
5 00 00	BIENES DURADEROS	895.005,90	320.428,81	1.215.434,72	408.109,68	168.520,99	0,00	408.109,68	807.325,04
5 01 00	MAQUINARIA, EQUIPO Y MOBILIARIO	474.702,44	410.979,39	885.681,83	403.483,41	168.520,99	0,00	403.483,41	482.196,42
5 01 01	Maquinaria y Equipo para la Producción	1.600,00	100.402,98	102.002,98	14.280,16	10.581,08	0,00	14.280,16	87.722,83
5 01 02	Equipo de Transporte	0,00	49.850,86	49.850,86	49.850,86	0,00	0,00	49.850,86	0,00
5 01 03	Equipo de Comunicación	8.982,14	18.789,76	27.771,91	10.169,35	3.684,39	0,00	10.169,35	17.602,55
5 01 04	Equipo y Mobiliario de Oficina	24.909,38	74.921,59	99.830,97	64.424,62	11.315,94	0,00	64.424,62	35.406,35
5 01 05	Equipo y Programas de Cómputo	18.889,06	21.948,56	40.837,62	17.482,38	12.286,32	0,00	17.482,38	23.355,25
5 01 06	Equipo Sanitario de Laboratorio e Investigación	30.000,00	43.371,44	73.371,44	0,00	0,00	0,00	0,00	73.371,44
5 01 07	Equipo y Mobil. Educac., Deportivo y Recreativo	381.076,33	-8.305,99	372.770,33	233.381,30	126.827,08	0,00	233.381,30	139.389,04
5 01 99	Maquinaria y Equipo Diverso	9.245,54	110.000,18	119.245,72	13.894,74	3.626,19	0,00	13.894,74	105.350,97
5 02 00	CONSTRUCCIONES, ADICIONES Y MEJORAS	420.303,46	-90.550,57	329.752,89	4.626,27	0,00	0,00	4.626,27	325.126,62
5 02 01	Edificios	417.250,00	-92.586,49	324.663,51	4.626,27	0,00	0,00	4.626,27	320.037,24
5 02 99	Otras Construc., Adiciones y Mejoras	3.053,46	2.035,92	5.089,38	0,00	0,00	0,00	0,00	5.089,38
6 00 00	TRANSFERENCIAS CORRIENTES	8.653.487,68	-105.312,10	8.548.175,58	7.952.099,45	2.393.924,27	0,00	7.952.099,45	596.076,13
6 01 00	TRANSFERENCIAS CORRIENTES AL	2.100,00	-2.100,00	0,00	0,00	0,00	0,00	0,00	0,00
6 01 03	Transferencias corrientes a instituciones	2.100,00	-2.100,00	0,00	0,00	0,00	0,00	0,00	0,00
6 02 00	TRANSFERENCIAS CORRIENTES AL	8.529.419,47	-103.905,32	8.425.510,15	7.841.542,48	2.364.021,09	0,00	7.841.542,48	583.967,67
6 02 01	Becas a funcionarios	761.000,00	-248.652,00	512.348,00	505.121,48	184.423,32	0,00	505.121,48	9.226,52
6 02 02	Becas a terceras personas	7.524.219,47	129.201,75	7.653.421,22	7.087.066,00	2.103.724,17	0,00	7.087.066,00	566.355,23
6 02 03	Ayudas a funcionarios	242.100,00	14.640,93	256.740,93	249.355,00	75.873,60	0,00	249.355,00	7.385,92
6 02 99	Otras transferencias a personas	2.100,00	-1.100,00	1.000,00	0,00	0,00	0,00	0,00	1.000,00
6 03 00	PRESTACIONES	8.047,97	531,05	8.579,02	149,93	149,93	0,00	149,93	8.429,09
6 03 01	Prestaciones legales	8.047,97	531,05	8.579,02	149,93	149,93	0,00	149,93	8.429,09
6 04 00	TRANSFERENCIAS CORRIENTES A	113.920,24	166,18	114.086,41	110.407,04	29.753,24	0,00	110.407,04	3.679,37
6 04 01	Transferencias Corrientes a Asociaciones	113.920,24	166,18	114.086,41	110.407,04	29.753,24	0,00	110.407,04	3.679,37
<b>TOTAL EGRESOS</b>		<b>16.374.818,91</b>	<b>939.014,02</b>	<b>17.313.832,92</b>	<b>14.899.400,75</b>	<b>4.439.283,98</b>	<b>0,00</b>	<b>14.899.400,75</b>	<b>2.414.432,18</b>

**PROGRAMA PRESUPUESTARIO  
ADMINISTRATIVO**

**UNIVERSIDAD NACIONAL**  
**VICERRECTORÍA DE DESARROLLO**  
**PROGRAMA DE GESTIÓN FINANCIERA**  
**INFORME DE EJECUCIÓN PRESUPUESTARIA**  
**AL 31 DE DICIEMBRE DEL 2014**  
**RESUMEN DE CONFORMACIÓN PRESUPUESTARIA**  
**PROGRAMA ADMINISTRATIVO**  
*(Cifras en miles de colones)*

COD.	PARTIDA	PRES. INICIAL	TOT. MODIF. Y PRES. EXTRA.	TOTAL PRESUP.	GRABO AL 11-12-2014	COMPR.	TOTAL GASTADO	MONTO DISPONIBLE
0 00 00	REMUNERACIONES	14.254.670,49	719.054,40	14.973.724,89	14.463.134,94	0,00	14.463.134,94	510.589,94
0 01 00	REMUNERACIONES BASICAS	4.781.573,21	-180.098,60	4.601.474,61	4.496.323,08	0,00	4.496.323,08	105.151,53
0 01 01	Sueldos para Cargos Fijos	4.545.124,05	-171.798,43	4.373.325,62	4.338.194,18	0,00	4.338.194,18	35.131,44
0 01 03	Servicios Especiales	66.546,28	-18.300,17	48.246,11	35.785,45	0,00	35.785,45	12.460,66
0 01 05	Suplencias	169.902,87	10.000,00	179.902,87	122.343,45	0,00	122.343,45	57.559,43
0 02 00	REMUNERACIONES EVENTUALES	875.987,07	22.096,84	898.083,91	845.077,77	0,00	845.077,77	52.956,14
0 02 01	Tiempo Extraordinario	800.000,00	9.396,84	809.396,84	772.459,43	0,00	772.459,43	36.937,41
0 02 02	Recargo de Funciones	44.124,43	9.000,00	53.124,43	51.525,60	0,00	51.525,60	1.598,82
0 02 03	Disponibilidad Laboral	12.273,47	3.700,00	15.973,47	12.248,04	0,00	12.248,04	3.725,42
0 02 04	Compensación Vacaciones	1.700,00	0,00	1.700,00	1.331,43	0,00	1.331,43	368,57
0 02 05	Diatas	17.839,18	0,00	17.839,18	7.513,26	0,00	7.513,26	10.325,92
0 03 00	INCENTIVOS SALARIALES	5.403.366,58	235.303,89	5.638.670,47	5.445.053,48	0,00	5.445.053,48	193.616,99
0 03 01	Retribución por Años Servicios	2.097.248,05	103.120,17	2.200.368,22	2.168.369,68	0,00	2.168.369,68	31.998,55
0 03 02	Restricc. Al Ejerc. Liberal de la Profesión	889.221,41	-77.786,69	811.434,72	210.056,67	0,00	210.056,67	14.303,67
0 03 03	Décimo Tercer Mes	849.425,87	55.073,32	904.499,20	880.478,87	0,00	880.478,87	24.020,33
0 03 04	Salario Escolar	771.658,02	5.179,73	776.837,75	668.905,60	0,00	668.905,60	107.932,15
0 03 99	Otros Incentivos Salariales	795.813,22	149.717,36	945.530,59	930.168,29	0,00	930.168,29	15.362,30
0 04 00	CONTRIB. PAT. A L. DESARROLLO Y SEG. SOCIAL	993.877,15	453.435,01	1.447.312,16	1.422.523,29	0,00	1.422.523,29	24.788,87
0 04 01	Contr. Patron. A Seguro de la Salud CCSS	942.909,09	447.578,42	1.390.487,51	1.369.736,24	0,00	1.369.736,24	20.751,27
0 04 03	Contr. Patron. A Banco Pop. Y Desar. Comunal	50.968,06	5.856,59	56.824,65	52.787,05	0,00	52.787,05	4.037,60
0 05 00	CONTRIB. PAT. Fés. Pensiones y Otros de Capit.	2.199.916,48	188.317,26	2.388.233,74	2.254.157,32	0,00	2.254.157,32	134.076,42
0 05 01	Contr. Patron. A Seguro de Pensiones CCSS	441.905,19	-320.847,25	121.057,94	67.314,27	0,00	67.314,27	53.743,67
0 05 02	Aporte Patron. A Reg. Oblig. Pens. Complem.	152.904,18	11.343,68	164.247,85	41.101,55	0,00	41.101,55	123.146,30
0 05 03	Aporte Patron. A Fondo de Capital. Laboral.	305.808,35	27.139,54	332.947,90	317.599,26	0,00	317.599,26	15.348,64
0 05 04	Contrib. Patron. Otros Fondos Amist. Entes Públicos	41.545,45	-29.638,94	11.906,51	-1.310,34	0,00	-1.310,34	11.771,50
0 05 05	Fotos adm entes privados	1.257.753,31	500.320,23	1.758.073,54	1.710.710,60	0,00	1.710.710,60	47.362,94
1 00 00	SERVICIOS	4.975.305,90	207.655,24	5.182.961,14	3.645.668,15	0,00	3.645.668,15	1.537.292,99
1 01 00	ALQUILERES	893.792,29	-173.952,10	725.840,19	673.362,60	0,00	673.362,60	52.477,59
1 01 01	Alquiler de Edificios Locales y Terrenos	675.280,19	47.571,52	722.851,71	671.912,60	0,00	671.912,60	50.939,11
1 01 02	Alquiler de Maquinaria, Equipo y Mobiliario	4.512,10	-2.838,00	1.674,10	1.450,00	0,00	1.450,00	224,10
1 01 03	Alquiler de Equipo de Cómputo	220.000,00	0,00	220.000,00	0,00	0,00	0,00	0,00
1 01 04	Alquiler y Derechos Para Telecomunicaciones	0,00	1.314,38	1.314,38	0,00	0,00	0,00	1.314,38
1 02 00	SERVICIOS BASICOS	1.078.973,09	107.132,86	1.186.105,95	1.164.724,24	0,00	1.164.724,24	21.381,70
1 02 01	Servicio de Agua y Alcantarillados	187.167,53	26.095,25	213.262,78	213.261,79	0,00	213.261,79	0,00
1 02 02	Servicio de Energía Eléctrica	616.747,65	37.674,72	654.422,36	654.422,36	0,00	654.422,36	0,00
1 02 03	Servicio de Correo	10.595,41	15.309,79	25.905,20	25.847,37	0,00	25.847,37	57,83
1 02 04	Servicio de Telecomunicaciones	261.634,36	25.317,50	286.951,86	266.620,76	0,00	266.620,76	20.331,10
1 02 99	Otros Servicios Básicos	2.828,14	2.735,61	5.563,75	4.571,96	0,00	4.571,96	991,78
1 03 00	SERVICIOS COMERCIALES Y FINANCIEROS	258.723,28	168.342,81	427.066,09	333.771,00	0,00	333.771,00	93.295,09
1 03 01	Información	0,00	681,50	681,50	0,00	0,00	0,00	681,50
1 03 02	Publicidad y propaganda	0,00	1.878,26	1.878,26	940,70	0,00	940,70	937,56
1 03 03	Impresión, Encuadernación y Otros	20.879,05	4.347,44	25.226,49	15.405,67	0,00	15.405,67	9.820,81
1 03 04	Transporte de Bienes	1.275,58	1.398,68	2.674,26	2.153,53	0,00	2.153,53	520,74
1 03 05	Transportes Aduaneros	25.000,00	-15.953,40	9.046,60	1.159,25	0,00	1.159,25	7.887,35
1 03 06	Comit. Y Gastos por Serv. Financ. Y Comerc.	211.568,65	90.048,30	301.616,96	300.005,05	0,00	300.005,05	1.611,91
1 03 07	Servs de Transport. Elect. De Informac.	0,00	85.942,03	85.942,03	8.498,69	0,00	8.498,69	77.443,33
1 04 00	SERVICIOS DE GESTIÓN Y APOYO	440.803,94	518.214,94	959.018,48	226.796,80	0,00	226.796,80	732.221,69
1 04 01	Servicios Médicos y de Laboratorio	1.895,92	2.182,21	4.078,13	1.542,50	0,00	1.542,50	2.535,63
1 04 02	Servicios Jurídicos	100.000,00	-78.178,13	21.821,87	2.865,81	0,00	2.865,81	18.956,06



**UNIVERSIDAD NACIONAL**  
**VICERRECTORÍA DE DESARROLLO**  
**PROGRAMA DE GESTIÓN FINANCIERA**  
**INFORME DE EJECUCIÓN PRESUPUESTARIA**  
**AL 31 DE DICIEMBRE DEL 2014**  
**RESUMEN DE CONFORMACIÓN PRESUPUESTARIA**  
**PROGRAMA ADMINISTRATIVO**  
*(Cifras en miles de colones)*

COD.	PARTIDA	PRES. INICIAL	TOT. MODIF. Y PRES. EXTRA.	TOTAL PRESUP.	GRADO AL 31-12-2014	GIRADO TRIMESTRAL	COMPROM.	TOTAL GASTADO	MONTO DISPONIBLE
1 04 03	Servicios de Ingeniería	88.618,18	-6.397,29	82.220,89	55.233,10	5.019,76	0,00	55.233,10	26.987,79
1 04 04	Servicios en Ciencias Económicas y Sociales	57.436,00	16.925,50	74.361,50	16.886,50	5.901,50	0,00	16.886,50	57.475,00
1 04 05	Serv. De desarrollo de Sist. Informáticos	2.269,98	560.383,64	562.653,62	22.569,06	3.858,61	0,00	22.569,06	540.084,56
1 04 06	Servicios Generales	170.483,46	4.254,33	174.737,80	117.859,41	35.794,62	0,00	117.859,41	56.878,38
1 04 99	Otros Servicios de Gestión y Apoyo	20.100,00	19.044,67	39.144,67	9.840,41	3.113,00	0,00	9.840,41	29.304,27
1 05 00	<b>GASTOS DE VIAJE Y TRANSPORTE</b>	<b>248.589,93</b>	<b>44.246,95</b>	<b>292.835,88</b>	<b>201.101,61</b>	<b>70.202,99</b>	<b>0,00</b>	<b>201.101,61</b>	<b>91.734,27</b>
1 05 01	Transporte Dentro del País	116.378,71	1.739,52	118.118,23	64.808,25	24.304,41	0,00	64.808,25	53.309,98
1 05 02	Viajeros Dentro del País	97.234,18	18.456,34	115.690,52	98.055,42	26.648,42	0,00	98.055,42	17.635,10
1 05 03	Transporte en el Exterior	17.176,05	9.372,38	26.548,43	20.229,89	11.223,74	0,00	20.229,89	6.318,54
1 05 04	Viajeros en el Exterior	17.800,00	14.678,71	32.478,71	18.008,06	8.026,42	0,00	18.008,06	14.470,65
1 06 00	<b>SEGUROS, REASEGUROS Y OTRAS OBLIGACIONES</b>	<b>248.587,26</b>	<b>-36.849,00</b>	<b>211.738,26</b>	<b>196.435,73</b>	<b>48.260,37</b>	<b>0,00</b>	<b>196.435,73</b>	<b>15.302,53</b>
1 06 01	Seguros	248.587,26	-36.849,00	211.738,26	196.435,73	48.260,37	0,00	196.435,73	15.302,53
1 07 00	<b>CAPACITACIÓN Y PROTOCOLO</b>	<b>164.913,37</b>	<b>-14.464,70</b>	<b>150.448,67</b>	<b>80.463,14</b>	<b>21.106,77</b>	<b>0,00</b>	<b>80.463,14</b>	<b>69.985,53</b>
1 07 01	Actividades de Capacitación	106.605,87	14.700,39	121.306,26	59.332,43	10.146,70	0,00	59.332,43	61.973,83
1 07 02	Actividades Protocolarias y Sociales	57.957,49	-29.115,09	28.842,41	21.130,71	10.960,07	0,00	21.130,71	7.111,70
1 07 03	Gastos de Representación Institucional	350,00	-50,00	300,00	0,00	0,00	0,00	0,00	300,00
1 08 00	<b>MANTENIMIENTO REPARACION</b>	<b>1.270.137,87</b>	<b>-182.576,12</b>	<b>1.087.561,75</b>	<b>733.288,48</b>	<b>182.091,56</b>	<b>0,00</b>	<b>733.288,48</b>	<b>354.273,27</b>
1 08 01	Mantenimiento de Edificios y Locales	541.800,00	-32.353,92	509.446,08	309.244,33	63.645,84	0,00	309.244,33	200.201,75
1 08 02	Mantenimiento de Vías de Comunicación	74.931,92	-59.968,75	14.963,17	0,00	0,00	0,00	0,00	14.963,17
1 08 04	Mantenimiento y Repar. De Maq. Y Equipo Produc.	9.336,71	15.681,57	25.018,28	23.899,58	7.144,84	0,00	23.899,58	1.118,70
1 08 05	Manten. Y Repar. De Equipo de Transporte	152.501,24	-34.949,87	117.551,38	86.807,75	21.341,03	0,00	86.807,75	28.743,63
1 08 06	Manten. Y Repar. De Equipo de Comunicación	54.292,00	-46.291,22	8.000,78	7.546,81	3.149,65	0,00	7.546,81	453,97
1 08 07	Mantenimiento y Repar. De Equipo y Mobil. Oficina	40.728,40	-8.283,39	32.445,01	21.347,48	11.773,34	0,00	21.347,48	11.097,52
1 08 08	Manten. Y Repar. De Equipo de Comp. Y Sist.	336.053,09	-34.132,71	301.920,38	244.993,10	73.832,77	0,00	244.993,10	56.927,29
1 08 99	Manten. Y Repar. De Otros equipos.	60.494,51	17.722,16	78.216,68	37.449,43	1.204,10	0,00	37.449,43	40.767,25
1 99 00	<b>SERVICIOS DIVERSOS</b>	<b>364.786,28</b>	<b>-222.440,40</b>	<b>142.345,88</b>	<b>95.724,55</b>	<b>15.728,16</b>	<b>0,00</b>	<b>35.724,55</b>	<b>106.621,33</b>
1 99 02	Intereses Moratorios y Multas	0,00	257,81	257,81	243,81	213,09	0,00	243,81	14,00
1 99 99	Otros Servicios No Especificados	364.786,28	-222.698,21	142.088,07	35.480,74	15.515,07	0,00	35.480,74	106.607,33
2 00 00	<b>MATERIALES Y SUMINISTROS</b>	<b>1.040.001,44</b>	<b>-133.570,39</b>	<b>906.431,05</b>	<b>531.419,26</b>	<b>177.503,08</b>	<b>0,00</b>	<b>531.419,26</b>	<b>375.011,79</b>
2 01 00	<b>PRODUCTOS QUÍMICOS Y CONEXOS</b>	<b>354.196,53</b>	<b>-46.210,64</b>	<b>307.985,88</b>	<b>201.426,94</b>	<b>75.107,52</b>	<b>0,00</b>	<b>201.426,94</b>	<b>106.558,95</b>
2 01 01	Combustibles y Lubricantes	216.603,59	46.117,34	262.720,92	171.029,56	66.503,56	0,00	171.029,56	91.691,36
2 01 02	Productos Farmacéuticos y Medicinales	470,00	345,15	815,15	653,35	182,61	0,00	653,35	161,80
2 01 03	Productos veterinarios	0,00	14,64	14,64	0,00	0,00	0,00	0,00	14,64
2 01 04	Tintas, pinturas y diluyentes	61.097,94	-19.946,21	41.151,73	28.452,77	8.167,32	0,00	28.452,77	12.698,97
2 01 99	Otros Productos Químicos	76.025,00	-72.741,56	3.283,44	1.291,27	254,03	0,00	1.291,27	1.992,17
2 02 00	<b>ALIMENTOS Y PRODUCTOS AGROPECUARIOS</b>	<b>18.462,78</b>	<b>3.704,32</b>	<b>22.167,10</b>	<b>15.541,41</b>	<b>6.881,16</b>	<b>0,00</b>	<b>15.541,41</b>	<b>6.625,69</b>
2 02 02	Productos agroforestales	0,00	2.619,10	2.619,10	122,10	69,10	0,00	122,10	2.497,00
2 02 03	Alimentos y Bebidas	18.462,78	1.085,22	19.548,00	15.419,31	6.812,06	0,00	15.419,31	4.128,69
2 03 00	<b>MATERIALES Y PROD. DE USO EN CONST. Y MANTEN.</b>	<b>173.008,29</b>	<b>-4.825,70</b>	<b>168.182,60</b>	<b>107.162,08</b>	<b>27.624,25</b>	<b>0,00</b>	<b>107.162,08</b>	<b>61.020,52</b>
2 03 01	Materiales y Productos Metálicos	15.665,87	-1.944,11	13.721,76	6.823,60	2.097,50	0,00	6.823,60	6.898,16
2 03 02	Materiales y productos minerales	27.423,54	-18.755,78	8.667,76	3.282,80	35,17	0,00	3.282,80	5.384,96
2 03 03	Madera y Sus Derivados	9.320,00	-678,32	8.641,68	3.758,54	1.310,69	0,00	3.758,54	4.883,14
2 03 04	Materiales y Prod. Elect. Telef. Y de Cómputo	92.540,89	29.172,80	121.713,68	82.445,36	22.208,26	0,00	82.445,36	39.268,32
2 03 05	Materiales y Productos de Vidrio	2.000,00	0,00	2.000,00	23,68	0,00	0,00	23,68	1.976,32
2 03 06	Materiales y Productos de Plástico	3.145,00	2.019,10	5.164,10	3.214,22	624,21	0,00	3.214,22	1.949,88
2 03 99	Otros Mater. Y Prod de Uso en la Construcción	22.913,00	-14.639,39	8.273,61	7.613,87	1.348,43	0,00	7.613,87	659,74
2 04 00	<b>HERRAMIENTAS, REPUESTOS Y ACCESORIOS</b>	<b>136.095,73</b>	<b>-49.404,96</b>	<b>86.690,77</b>	<b>53.552,99</b>	<b>11.695,06</b>	<b>0,00</b>	<b>53.552,99</b>	<b>33.137,78</b>
2 04 01	Herramientas e Instrumentos	11.519,76	10.331,27	21.851,03	13.812,76	6.954,64	0,00	13.812,76	8.038,27

**UNIVERSIDAD NACIONAL**  
**VICERRECTORÍA DE DESARROLLO**  
**PROGRAMA DE GESTIÓN FINANCIERA**  
**INFORME DE EJECUCIÓN PRESUPUESTARIA**  
**AL 31 DE DICIEMBRE DEL 2014**  
**RESUMEN DE CONFORMACIÓN PRESUPUESTARIA**  
**PROGRAMA ADMINISTRATIVO**  
*(Cifras en miles de colones)*

COD.	PARTIDA	PHLS. INICIAL	TOT. MODIF. Y PRES. EXTRA.	TOTAL PRESUP.	GIRADO AL 31-12-2014	GIRADO TRIMESTRAL	COMIPROM.	TOTAL GASTADO	MONTO DISPONIBLE
2 04 02	Repuestos y Accesorios	124.575,97	-59.736,23	64.839,74	39.740,23	4.740,42	0,00	39.740,23	25.099,51
2 99 00	UTILILES, MATERIALES Y SUMINISTROS DIVERSOS	388.238,11	-96.893,41	321.404,69	153.735,84	56.195,09	0,00	153.735,84	167.668,85
2 99 01	Utiles y Materiales de Oficina y Cómputo	33.626,92	-12.684,96	20.941,96	16.079,52	6.295,79	0,00	16.079,52	4.862,44
2 99 02	Utiles y Materiales Médicos, Hospitalarios y de Investigación	52.469,90	-27.233,09	25.236,80	1.863,80	1.842,80	0,00	1.863,80	23.373,01
2 99 03	Productos de Papel, Cartón e Impresos	120.861,51	-91.366,13	29.495,37	19.854,60	7.157,10	0,00	19.854,60	9.640,78
2 99 04	Textiles y Vestuarios	57.377,59	8.169,61	65.547,19	51.280,45	7.838,79	0,00	51.280,45	14.266,74
2 99 05	Utiles y Materiales de Limpieza	46.011,89	-22.399,62	23.612,27	23.090,19	10.227,77	0,00	23.090,19	522,08
2 99 06	Utiles y Materiales de resguardo y seguridad	19.780,27	1.423,74	21.204,02	14.033,98	6.533,69	0,00	14.033,98	7.170,04
2 99 07	Utiles y Materiales de Cocina y Comedor	1.255,35	862,74	2.118,08	1.705,71	520,70	0,00	1.705,71	412,38
2 99 99	Otros Utiles, Materiales y Suministros Diversos	26.854,68	106.394,30	133.248,99	25.827,60	15.778,45	0,00	25.827,60	107.421,38
3 00 00	INTERESES Y COMISIONES	19.588,23	119.303,45	138.891,68	119.960,93	33.803,91	0,00	119.960,93	18.930,75
3 02 00	INTERESES SOBRE PRESTAMOS	0,00	87.303,45	87.303,45	87.303,45	16.649,21	0,00	87.303,45	0,00
3 02 01	Intereses Gobierno Central	0,00	87.303,45	87.303,45	87.303,45	16.649,21	0,00	87.303,45	0,00
3 04 00	COMISIONES Y OTROS GASTOS	19.588,23	32.000,00	51.588,23	32.657,48	17.154,70	0,00	32.657,48	18.930,75
3 04 05	Diferencias por tipo de cambio	19.588,23	32.000,00	51.588,23	32.657,48	17.154,70	0,00	32.657,48	18.930,75
5 00 00	BIENES DURADEROS	8.575.380,83	-830.076,34	7.745.304,49	4.170.122,42	345.209,47	0,00	4.170.122,42	3.575.182,07
5 01 00	MAQUINARIA, EQUIPO Y MOBILIARIO	4.646.548,66	-1.001.501,34	3.645.047,32	1.382.091,21	222.389,23	0,00	1.382.091,21	2.262.956,11
5 01 01	Maquinaria y Equipo para la Producción	95.000,00	-54.169,91	40.831,09	36.112,19	3.844,97	0,00	36.112,19	4.718,90
5 01 02	Equipo de Transporte	470.000,00	245.590,24	715.590,24	266.048,04	108.339,66	0,00	266.048,04	449.542,20
5 01 03	Equipo de Comunicación	490.000,00	-284.523,31	205.476,69	66.933,40	11.380,80	0,00	66.933,40	138.543,29
5 01 04	Equipo y Mobiliario de Oficina	546.673,83	-360.676,87	185.996,97	72.692,46	12.379,88	0,00	72.692,46	113.304,51
5 01 05	Equipo y Programas de Cómputo	1.171.397,59	-68.257,03	1.103.140,56	412.295,86	16.972,94	0,00	412.295,86	690.844,69
5 01 06	Equipo Sanitario de Laboratorio e Investigación	700.000,00	374.144,20	1.074.144,20	469.450,04	47.491,57	0,00	469.450,04	604.694,15
5 01 07	Equipo y Mobil. Educac., Deportivo y Recreativo	319.144,94	-316.064,60	3.080,33	0,00	0,00	0,00	0,00	3.080,33
5 01 99	Maquinaria y Equipo Diverso	854.332,30	-537.545,04	316.787,26	58.559,21	21.979,42	0,00	58.559,21	258.228,05
5 02 00	CONSTRUCCIONES, ADICIONES Y MEJORAS	2.871.898,83	-846.331,56	2.025.567,27	719.189,71	122.820,23	0,00	719.189,71	1.306.377,56
5 02 01	Edificios	1.845.000,00	-304.098,81	1.540.901,19	403.457,40	90.343,11	0,00	403.457,40	1.137.443,79
5 02 02	Vías de Comunicación Terrestre	200.000,00	-169.452,22	30.547,78	30.547,78	0,00	0,00	30.547,78	0,00
5 02 04	Obras Marítimas y fluviales	66.898,83	-66.898,83	0,00	0,00	0,00	0,00	0,00	0,00
5 02 07	Instalaciones	210.000,00	104.461,75	314.461,75	157.615,68	9.240,97	0,00	157.615,68	156.846,07
5 02 99	Otras Construc., Adiciones y Mejoras	550.000,00	-410.343,45	139.656,55	127.568,85	23.236,15	0,00	127.568,85	12.087,70
5 03 00	BIENES PREEXISTENTES	1.046.933,34	1.024.059,17	2.070.992,50	2.068.841,50	0,00	0,00	2.068.841,50	2.151,00
5 03 01	Terrenos	1.046.933,34	1.024.059,17	2.070.992,50	2.068.841,50	0,00	0,00	2.068.841,50	2.151,00
5 99 00	BIENES DURADEROS DIVERSOS	10.000,00	-6.302,60	3.697,40	0,00	0,00	0,00	0,00	3.697,40
5 99 03	Bienes Intangibles	10.000,00	-6.302,60	3.697,40	0,00	0,00	0,00	0,00	3.697,40
6 00 00	TRANSFERENCIAS CORRIENTES	2.336.117,70	-688.543,38	1.650.576,32	1.415.743,64	368.404,68	0,00	1.415.743,64	234.832,68
6 01 00	TRANSFERENCIAS CORRIENTES AL	1.050,00	-650,00	400,00	400,00	400,00	0,00	400,00	0,00
6 01 03	Transferencias corrientes a instituciones	1.050,00	-650,00	400,00	400,00	400,00	0,00	400,00	0,00
6 02 00	TRANSFERENCIAS CORRIENTES AL	12.400,00	9.862,76	22.262,76	4.822,81	1.485,23	0,00	4.822,81	17.439,94
6 02 01	Becas a funcionarios	1.050,00	-550,00	500,00	0,00	0,00	0,00	0,00	500,00
6 02 02	Becas a terceras personas	4.200,00	10.512,76	14.712,76	0,00	0,00	0,00	0,00	14.712,76
6 02 03	Ayudas a funcionarios	2.100,00	-1.100,00	1.000,00	0,00	0,00	0,00	0,00	1.000,00
6 02 99	Otras transferencias a personas	5.050,00	1.000,00	6.050,00	4.822,81	1.485,23	0,00	4.822,81	1.227,19
6 03 00	PRESTACIONES	2.014.994,63	-732.547,19	1.282.447,44	1.098.099,56	291.506,76	0,00	1.098.099,56	184.347,88
6 03 01	Prestaciones legales	2.014.994,63	-732.547,19	1.282.447,44	1.098.099,56	291.506,76	0,00	1.098.099,56	184.347,88
6 04 00	TRANSFERENCIAS CORRIENTES A	280.256,58	34.363,08	314.619,66	289.337,72	75.012,69	0,00	289.337,72	25.281,94

UNIVERSIDAD NACIONAL  
VICERRECTORÍA DE DESARROLLO  
PROGRAMA DE GESTIÓN FINANCIERA  
INFORME DE EJECUCIÓN PRESUPUESTARIA  
AL 31 DE DICIEMBRE DEL 2014  
RESUMEN DE CONFORMACIÓN PRESUPUESTARIA  
PROGRAMA ADMINISTRATIVO  
(Cifras en miles de colonas)

COD.	PARTIDA	PRIS. INICIAL	TOT. MODIF. Y PRES. EXTRA.	TOTAL PRESUP.	GIRADO AL 31-12-2014	GIRADO TRIMESTRAL	COMPROM.	TOTAL GASTADO	MONTO DISPONIBLE
6 04 01	Transferencias Corrientes a Asociaciones	254.040,29	28.882,95	281.723,25	263.981,48	68.497,78	0,00	263.981,48	17.741,77
6 04 02	Transferencias Corrientes a Fundaciones	0,00	7.480,13	7.480,13	0,00	0,00	0,00	0,00	7.480,13
6 04 04	transf. Corr. A Otras Entidades Sin Fines Lucrativos	25.416,28	0,00	25.416,28	25.356,24	6.514,90	0,00	25.356,24	60,04
6 06 00	OTRAS TRANSFER. CORRIENTES AL SECTOR PRIVADO	15.000,00	0,00	15.000,00	11.275,67	0,00	0,00	11.275,67	3.724,33
6 06 01	Indemnizaciones	15.000,00	0,00	15.000,00	11.275,67	0,00	0,00	11.275,67	3.724,33
6 07 00	TRANSFER. CORRIENTES AL SECTOR EXTERNO	12.416,49	3.429,97	15.846,46	11.807,87	0,00	0,00	11.807,87	4.038,59
6 07 01	Transfer. Corrientes Organismos Internacionales	12.416,49	3.429,97	15.846,46	11.807,87	0,00	0,00	11.807,87	4.038,59
<b>TOTAL EGRESOS</b>		<b>31.201.064,59</b>	<b>-603.175,03</b>	<b>30.597.889,56</b>	<b>24.346.049,34</b>	<b>5.630.432,59</b>	<b>0,00</b>	<b>24.346.049,34</b>	<b>6.251.840,22</b>

**SECCIÓN D**

**LIQUIDACION PRESUPUESTARIA DE RECURSOS  
ESPECÍFICOS**



UNIVERSIDAD NACIONAL  
VICERECTORÍA DE DESARROLLO  
PROGRAMA DE GESTIÓN FINANCIERA  
LIQUIDACIÓN PRESUPUESTARIA DE RECURSOS ESPECÍFICOS  
AL 31 DE DICIEMBRE DE 2014  
( en miles de colones )

ORG.	PROGRAMA	FONDO	NOMBRE	PRESUPUESTO DE INGRESOS	TOTAL DE INGRESOS	SUPERAVIT O DEFICIT DE INGRESOS	PRESUPUESTO DE EGRESOS	GIRADO	GASTADO	SUPERAVIT O DEFICIT DE EGRESOS	SUPERAVIT O ESPECIFOPOR PROGRAMA
AC	VHAU03	INT001	UNIDAD PARAACADEMICA DEPART.	303,28	303,28	0,00	303,28	274,11	274,11	29,18	29,18
ADS	NEAG19	FUN001	FOMENTO CAPAC TEC GEST ASO APICULT	60,55	60,55	0,00	60,55	0,00	0,00	60,55	60,55
ADS	NEAG19	FUN921	FOMENTO CAPAC TEC GEST ASO APICULT	9.204,88	9.204,88	0,00	9.204,88	27,00	27,00	9.177,88	9.177,88
AJ	AHAQ01	INT001	UNIDADES ADMINISTRATIVAS	0,11	0,11	0,00	0,11	0,00	0,00	0,11	0,11
APEUNA	AHAQ01	INT001	UNIDADES ADMINISTRATIVAS	0,36	0,36	0,00	0,36	0,00	0,00	0,36	0,36
APEUNA	AHAQ01	TTS921	UNIDADES ADMINISTRATIVAS	58,20	58,20	0,00	58,20	53,05	53,05	5,15	5,15
APEUNA	GHAQ02	INT001	UNIDADES ACADEMICAS	83,92	83,92	0,00	83,92	0,00	0,00	83,92	83,92
ARN	GHAQ02	INT001	UNIDADES ACADEMICAS	0,07	0,07	0,00	0,07	0,00	0,00	0,07	0,07
ARN	GHAQ02	INT921	UNIDADES ACADEMICAS	1,11	1,11	0,00	1,11	0,00	0,00	1,11	1,11
AT	EEAG06	INT001	CAPACIDADES SECTOR APICOLA JICARAL	23,00	23,00	0,00	23,00	0,00	0,00	23,00	23,00
AT	EEAG06	INT921	CAPACIDADES SECTOR APICOLA JICARAL	107,75	107,75	0,00	107,75	0,00	0,00	107,75	107,75
AT	EEAG06	TTS921	CAPACIDADES SECTOR APICOLA JICARAL	239,69	239,69	0,00	239,69	0,00	0,00	239,69	239,69
AT	GHAQ02	CEX001	UNIDADES ACADEMICAS	1.068,72	1.068,72	0,00	1.068,72	0,00	0,00	1.068,72	1.068,72
AT	GHAQ02	INT001	UNIDADES ACADEMICAS	1,59	1,59	0,00	1,59	0,00	0,00	1,59	1,59
AT	GHAQ02	INT921	UNIDADES ACADEMICAS	24,42	24,42	0,00	24,42	0,00	0,00	24,42	24,42
AT	GHAQ02	TTS921	UNIDADES ACADEMICAS	0,34	0,34	0,00	0,34	0,00	0,00	0,34	0,34
AT	GHAQ69	FSI001	EQUIPO DIDACTICO	2.947,31	2.947,31	0,00	2.947,31	2.947,31	2.947,31	0,00	0,00
AT	IFFG02	CEX001	VALORACION PRESENCIA ESTERES DE FOR	1.306,00	1.306,00	0,00	1.306,00	742,85	742,85	563,15	563,15
AT	IFFG02	CEX921	VALORACION PRESENCIA ESTERES DE FOR	1.125,15	1.125,15	0,00	1.125,15	204,68	204,68	920,47	920,47
AT	IFFG02	INT001	VALORACION PRESENCIA ESTERES DE FOR	146,09	146,09	0,00	146,09	0,00	0,00	146,09	146,09
AT	IFFG02	INT921	VALORACION PRESENCIA ESTERES DE FOR	709,83	709,83	0,00	709,83	0,00	0,00	709,83	709,83
AT	IFFG02	INT921	VALORACION PRESENCIA ESTERES DE FOR	9.372,22	9.372,22	0,00	9.372,22	9.167,86	9.167,86	204,37	204,37
AT	NIAG02	FSI921	DESARROLLO PROD COSMETICOS Y DERMAT	5.301,28	5.301,28	0,00	5.301,28	1.116,33	1.116,33	4.184,95	4.184,95
AT	GKGM01	INT921	SISTEMA BIBLIOT EDUC SUP ESTATAL	0,29	0,29	0,00	0,29	0,00	0,00	0,29	0,29
BC	SHAM02	FSI001	ADQUISICION CONJ BASE DE DATOS REF	35.170,33	35.170,33	0,00	35.170,33	13.179,30	13.179,30	21.991,03	21.991,03
BC	SHAX01	FSI921	INVERSION ESTRATEGICA INSTITUCIONAL	7.318,49	7.318,49	0,00	7.318,49	7.318,49	7.318,49	0,00	0,00
BC	VGKM03	FSI921	SISTEM BIBLIOTECARIO EDUC SUP ESTAT	212,77	212,77	0,00	212,77	82,20	82,20	130,57	130,57
BC	VHAM01	CEX921	ADQUISICION BASES DATOS TEXTO COMPL	831,73	831,73	0,00	831,73	831,73	831,73	0,00	0,00
BC	VHAM01	FSI001	ADQUISICION BASES DATOS TEXTO COMPL	100.020,90	100.020,90	0,00	100.020,90	61.934,45	61.934,45	38.086,45	38.086,45
BC	VHAM01	FSI921	ADQUISICION BASES DATOS TEXTO COMPL	21.936,21	21.936,21	0,00	21.936,21	19.624,35	19.624,35	2.311,87	2.311,87
BC	VHAM01	INT001	ADQUISICION BASES DATOS TEXTO COMPL	12,40	12,40	0,00	12,40	0,00	0,00	12,40	12,40
BC	VHAM01	INT921	ADQUISICION BASES DATOS TEXTO COMPL	109,15	109,15	0,00	109,15	48,27	48,27	60,88	60,88
BC	VHAU11	INT921	ADM PARACAD BIBLIOT JOAQUIN G	0,37	0,37	0,00	0,37	0,00	0,00	0,37	0,37
BI	DBAG01	INT001	UNID.DIDACT.INTERACTIV.S/PROCE	348,40	348,40	0,00	348,40	0,00	0,00	348,40	348,40
BI	DBAG01	INT921	UNID.DIDACT.INTERACTIV.S/PROCE	2.960,34	2.960,34	0,00	2.960,34	2.527,20	2.527,20	433,14	433,14
BI	EGK01	TTS921	UNID.DIDACT.INTERACTIV.S/PROCE	5.301,55	5.301,55	0,00	5.301,55	3.329,96	3.329,96	1.971,59	1.971,59
BI	EGK01	INT001	SEMINARIO S/MANIFIESTOS IFLA/UNESCO	103,35	103,35	0,00	103,35	0,00	0,00	103,35	103,35
BI	EGK01	INT921	SEMINARIO S/MANIFIESTOS IFLA/UNESCO	928,28	928,28	0,00	928,28	0,00	0,00	928,28	928,28
BI	GCFK03	INT001	ASEGURAMIENTO CALIDAD CARRERA	350,75	350,75	0,00	350,75	0,00	0,00	350,75	350,75
BI	GCFK03	INT921	ASEGURAMIENTO CALIDAD CARRERA	1.583,48	1.583,48	0,00	1.583,48	0,00	0,00	1.583,48	1.583,48
BI	GCFK03	TTS921	ASEGURAMIENTO CALIDAD CARRERA	3.715,36	3.715,36	0,00	3.715,36	0,00	0,00	3.715,36	3.715,36
BI	NGKH01	INT001	PROGRAMA BIBLIOTECOLOGIA PEDAGOGICA	155,58	155,58	0,00	155,58	0,00	0,00	155,58	155,58
BI	NGKH01	INT921	PROGRAMA BIBLIOTECOLOGIA PEDAGOGICA	492,57	492,57	0,00	492,57	0,00	0,00	492,57	492,57
BI	NGKH01	TTS921	PROGRAMA BIBLIOTECOLOGIA PEDAGOGICA	1.857,85	1.857,85	0,00	1.857,85	0,00	0,00	1.857,85	1.857,85
BR	AHA65	REP001	REC SEDE REG BRUNCA LEY 7386	4.601,74	4.601,74	0,00	4.601,74	0,00	0,00	4.601,74	4.601,74
BR	AHA65	REP921	REC SEDE REG BRUNCA LEY 7386	154,75	154,75	0,00	154,75	0,00	0,00	154,75	154,75
BR	AHAQ42	FSI001	FDOS SIST EQ CIENT Y TECNOL	16.170,69	16.170,69	0,00	16.170,69	0,00	0,00	16.170,69	16.170,69
BR	AHAU16	REP001	ADM.-BIBLIOT SEDE REG BRUNCA	515,73	515,73	0,00	515,73	160,01	160,01	355,72	355,72
BR	AHAU16	REP921	ADM.-BIBLIOT SEDE REG BRUNCA	61,99	61,99	0,00	61,99	0,00	0,00	61,99	61,99
BR	DCAG04	CEX001	CI UNA ENGLISH ACCES MICROS	0,00	14.226,41	-14.226,41	14.226,41	9.866,27	9.866,27	4.360,14	4.360,14
BR	DCAG04	INT001	CI UNA ENGLISH ACCES MICROS	539,70	539,70	0,00	539,70	0,00	0,00	539,70	539,70
BR	DCAG04	TTS001	CI UNA ENGLISH ACCES MICROS	18.099,13	18.099,13	0,00	18.099,13	571,36	571,36	17.527,77	17.527,77
BR	DCIA01	INT001	B Y L EN ARTE ESCÉNICO	9,32	9,32	0,00	9,32	7,82	7,82	1,50	1,50
BR	DCIA01	INT921	B Y L EN ARTE ESCÉNICO	74,89	74,89	0,00	74,89	73,53	73,53	1,36	1,36
BR	DCIA01	REP921	B Y L EN ARTE ESCÉNICO	8,77	8,77	0,00	8,77	7,62	7,62	1,15	1,15

**UNIVERSIDAD NACIONAL  
VICERRECTORÍA DE DESARROLLO  
PROGRAMA DE GESTIÓN FINANCIERA  
LIQUIDACIÓN PRESUPUESTARIA DE RECURSOS ESPECÍFICOS  
AL 31 DE DICIEMBRE DE 2014  
( en miles de colones )**

ORG.	PROGRAMA	FONDO	NOMBRE	PRESUPUESTO DE INGRESOS	TOTAL DE INGRESOS	SUPERAVIT O DEFICIT DE INGRESOS	PRESUPUESTO DE EGRESOS	GIRADO	GASTADO	SUPERAVIT O DEFICIT DE EGRESOS	SUPERAVIT ESPECÍFICO POR PROGRAMA
BR	DCIA01	TT5921	B Y L EN ARTE ESCÉNICO	180,84	180,84	0,00	180,84	180,74	180,74	0,10	0,10
BR	DCA16	INT001	B. ENSEÑ. INGLÉS P.Z.	0,78	0,78	0,00	0,78	0,49	0,49	0,29	0,29
BR	DCA16	INT921	B. ENSEÑ. INGLÉS P.Z.	16,48	16,48	0,00	16,48	16,26	16,26	0,22	0,22
BR	EAA02	REP921	B. ENSEÑ. INGLÉS P.Z.	4,45	4,45	0,00	4,45	4,31	4,31	0,14	0,14
BR	EAA02	FUN921	FORTAL DESA COMUN CORREDOR BIOLÓGICO	3,711,02	3,711,02	0,00	3,711,02	1,700,00	1,700,00	2,011,02	2,011,02
BR	GHA02	INT001	UNIDADES ACADÉMICAS	2,817,94	2,817,94	0,00	2,817,94	1,200,00	1,200,00	1,617,94	1,617,94
BR	GHA02	INT921	UNIDADES ACADÉMICAS	1,082,83	1,082,83	0,00	1,082,83	1,056,66	1,056,66	26,17	26,17
BR	GHA02	REP001	UNIDADES ACADÉMICAS	239,816,98	239,816,98	311,84	239,816,98	175,941,24	175,941,24	63,875,74	63,875,74
BR	GHA02	REP921	UNIDADES ACADÉMICAS	43,092,84	43,092,84	0,00	43,092,84	31,536,49	31,536,49	11,556,35	11,556,35
BR	GHA02	TT5921	UNIDADES ACADÉMICAS	253,48	253,48	0,00	253,48	217,02	217,02	36,45	36,45
BR	GHA02	FS1001	EQUIPO DIDACTICO	6,329,31	6,329,31	0,00	6,329,31	0,00	0,00	6,329,31	6,329,31
BR	GHA02	REP921	PROCESO DE ADMISION	1,489,85	1,489,85	0,00	1,489,85	1,488,75	1,488,75	1,10	1,10
BR	GHA02	FS1921	REMANENTES PROG REGIONALIZACION	50,210,00	50,210,00	0,00	50,210,00	0,00	0,00	50,210,00	50,210,00
BR	IEDG04	INT921	UTILIZ. MAT BIOPRO DIS FORMI FARM INN	0,30	0,30	0,00	0,30	0,00	0,00	0,30	0,30
BR	IGUG09	INT001	HISTORIA REGIONAL COMPARADA	24,02	24,02	0,00	24,02	0,00	0,00	24,02	24,02
BR	IGUG09	INT921	HISTORIA REGIONAL COMPARADA	362,83	362,83	0,00	362,83	0,00	0,00	362,83	362,83
BR	IGUG09	REP921	HISTORIA REGIONAL COMPARADA	273,09	273,09	0,00	273,09	0,00	0,00	273,09	273,09
BR	NDEH02	CEX921	CENTRO DE ARTE Y CULTURA	6,088,06	6,088,06	0,00	6,088,06	0,00	0,00	6,088,06	6,088,06
BR	NDEH02	INT001	CENTRO DE ARTE Y CULTURA	15,42	15,42	0,00	15,42	0,00	0,00	15,42	15,42
BR	NDEH02	INT921	CENTRO DE ARTE Y CULTURA	612,57	612,57	0,00	612,57	612,04	612,04	0,53	0,53
BR	NDLH01	INT921	TEATRO TALLERES	0,01	0,01	0,00	0,01	0,00	0,00	0,01	0,01
BR	NDLH01	REP921	TEATRO TALLERES	0,01	0,01	0,00	0,01	0,00	0,00	0,01	0,01
BR	NDLH01	TT5921	TEATRO TALLERES	0,14	0,14	0,00	0,14	0,00	0,00	0,14	0,14
BR	NEAG19	FUN921	FOMENTO CAPAC TEC GEST ASO APICULT	9,735,18	9,735,18	0,00	9,735,18	348,39	348,39	9,386,79	9,386,79
BR	SHAX21	INT001	INVERSION CENTRO DE ARTE Y CULTURA	18,60	18,60	0,00	18,60	0,00	0,00	18,60	18,60
BR	SHAX21	INT921	INVERSION CENTRO DE ARTE Y CULTURA	424,17	424,17	0,00	424,17	361,32	361,32	62,85	62,85
BR	UHA030	BEC001	BECAS A ESTUD. SEDE BRUNCA	574,153,38	574,153,38	0,00	574,153,38	573,896,96	573,896,96	256,42	256,42
BR	UHA030	INT001	BECAS A ESTUD. SEDE BRUNCA	0,79	0,79	0,00	0,79	0,00	0,00	0,79	0,79
BR	UHA030	INT921	BECAS A ESTUD. SEDE BRUNCA	12,29	12,29	0,00	12,29	0,00	0,00	12,29	12,29
BR	UHA030	REP921	BECAS A ESTUD. SEDE BRUNCA	50,00	50,00	0,00	50,00	0,00	0,00	50,00	50,00
BR	UHA039	BEC001	VIDA UNIVERSITARIA BRUNCA	25,840,00	25,840,00	0,00	25,840,00	25,076,79	25,076,79	763,21	763,21
BR	UHA046	BEC001	BECAS OMAR DENGU (BRUNCA)	5,000,00	5,000,00	0,00	5,000,00	4,971,52	4,971,52	28,48	28,48
BR	UHA047	BEC001	BECAS LUIS FELIPE (BRUNCA)	201,134,02	201,134,02	0,00	201,134,02	144,064,06	144,064,06	57,069,97	57,069,97
BR	UHA048	BEC001	ESTUDIANTES ASIST ACADÉMICO (BRUNCA)	4,430,00	4,430,00	0,00	4,430,00	4,407,64	4,407,64	22,36	22,36
BR	UHA049	BEC001	ESTUDIANTES ASIST PARAACAD (BRUNCA)	4,800,00	4,800,00	0,00	4,800,00	4,722,98	4,722,98	77,02	77,02
BR	VHAU03	INT001	UNIDAD PARAACADÉMICA DEPART.	0,22	0,22	0,00	0,22	0,00	0,00	0,22	0,22
BR	VHAU03	INT921	UNIDAD PARAACADÉMICA DEPART.	3,44	3,44	0,00	3,44	0,00	0,00	3,44	3,44
BR	VHAU03	REP001	UNIDAD PARAACADÉMICA DEPART.	1,830,00	1,830,00	0,00	1,830,00	1,248,71	1,248,71	581,29	581,29
BR	VHAU03	REP921	UNIDAD PARAACADÉMICA DEPART.	254,40	254,40	0,00	254,40	253,60	253,60	0,80	0,80
BR	VHAU18	INT921	ADM PARACAD DEP REGIS BRUNCA	0,15	0,15	0,00	0,15	0,13	0,13	0,03	0,03
BR	VHAU18	REP001	ADM PARACAD DEP REGIS BRUNCA	650,00	650,00	0,00	650,00	468,35	468,35	181,65	181,65
BR	VHAU18	REP921	ADM PARACAD DEP REGIS BRUNCA	35,11	35,11	0,00	35,11	35,04	35,04	0,07	0,07
BR	VHAU19	INT001	ADM PARACAD BIBLIOT S. BRUNCA	0,46	0,46	0,00	0,46	0,00	0,00	0,46	0,46
BR	VHAU19	INT921	ADM PARACAD BIBLIOT S. BRUNCA	7,15	7,15	0,00	7,15	0,00	0,00	7,15	7,15
BR	VHAU19	REP001	ADM PARACAD BIBLIOT S. BRUNCA	8,294,04	8,294,04	-311,84	8,294,04	5,595,94	5,595,94	2,698,10	3,009,94
BR	VHAU19	REP921	ADM PARACAD BIBLIOT S. BRUNCA	2,821,13	2,821,13	0,00	2,821,13	132,73	132,73	2,688,40	2,688,40
CA	AHAQ01	INT001	UNIDADES ADMINISTRATIVAS	0,08	0,08	0,00	0,08	0,00	0,00	0,08	0,08
CA	AHAQ01	INT921	UNIDADES ADMINISTRATIVAS	1,62	1,62	0,00	1,62	1,46	1,46	0,16	0,16
CA	AHAQ02	CEX001	FDOS SIST EQ CIENT Y TECNOL	1,632,69	1,632,69	-2,552,40	1,632,69	1,767,14	1,767,14	2,417,94	2,417,94
CA	AHAQ02	CEX921	FDOS SIST EQ CIENT Y TECNOL	119,63	119,63	0,00	119,63	0,00	0,00	119,63	119,63
CA	AHAQ02	FS1001	FDOS SIST EQ CIENT Y TECNOL	82,903,45	82,903,45	0,00	82,903,45	24,267,85	24,267,85	58,635,60	58,635,60
CA	AHAQ02	FS1921	FDOS SIST EQ CIENT Y TECNOL	5,865,13	5,865,13	0,00	5,865,13	1,029,71	1,029,71	4,835,42	4,835,42
CA	AHAQ02	INT001	FDOS SIST EQ CIENT Y TECNOL	14,67	14,67	0,00	14,67	0,00	0,00	14,67	14,67
CA	AHAQ02	INT921	FDOS SIST EQ CIENT Y TECNOL	14,64	14,64	0,00	14,64	0,00	0,00	14,64	14,64
CA	DEAB03	CEX921	M. EN DESARROLLO RURAL	5,025,82	5,025,82	0,00	5,025,82	2,593,52	2,593,52	2,432,30	2,432,30
CA	DEAB03	INT001	M. EN DESARROLLO RURAL	767,88	767,88	0,00	767,88	378,00	378,00	389,88	389,88



UNIVERSIDAD NACIONAL  
VICERRECTORÍA DE DESARROLLO  
PROGRAMA DE GESTIÓN FINANCIERA  
LIQUIDACIÓN PRESUPUESTARIA DE RECURSOS ESPECÍFICOS  
AL 31 DE DICIEMBRE DE 2014  
( en miles de colones )

ORG.	PROGRAMA	FONDO	NOMBRE	PRESUPUESTO DE INGRESOS	TOTAL DE INGRESOS	SUPERAVIT O DEFICIT DE INGRESOS	PRESUPUESTO DE EGRESOS	GIRADO	GASTADO	SUPERAVIT O DEFICIT DE EGRESOS	SUPERAVIT ESPECÍFICO POR PROGRAMA
CA	DEA803	INT921	M. EN DESARROLLO RURAL	3.472,80	3.472,80	0,00	3.472,80	3.263,49	3.263,49	209,30	209,30
CA	DEA803	TTS001	M. EN DESARROLLO RURAL	7.736,06	7.736,06	0,00	7.736,06	7.407,62	7.407,62	328,45	328,45
CA	DEA803	TTS921	M. EN DESARROLLO RURAL	1.861,06	1.861,06	0,00	1.861,06	1.839,73	1.839,73	21,33	21,33
CA	DEAF01	CEX921	MOLECULAR MARKER TECHNOLOGY APPLIED	15,36	15,36	0,00	15,36	12,76	12,76	2,60	2,60
CA	DEAF01	INT001	MOLECULAR MARKER TECHNOLOGY APPLIED	1,34	1,34	0,00	1,34	0,00	0,00	1,34	1,34
CA	DEAF01	INT921	MOLECULAR MARKER TECHNOLOGY APPLIED	39,82	39,82	0,00	39,82	39,09	39,09	0,73	0,73
CA	DECB01	INT001	MA VIRTUAL GERENCIA SEGUIR ALIM	4,11	4,11	0,00	4,11	0,00	0,00	4,11	4,11
CA	DECB01	TTS921	MA VIRTUAL GERENCIA SEGUIR ALIM	696,48	696,48	0,00	696,48	696,48	696,48	0,00	0,00
CA	DGGB01	INT001	M. DESARROLL COMUNITARIO SUST.	310,41	310,41	0,00	310,41	226,00	226,00	84,41	84,41
CA	DGGB01	INT921	M. DESARROLL COMUNITARIO SUST.	41,03	41,03	0,00	41,03	40,63	40,63	0,40	0,40
CA	DGGB01	TTS001	M. DESARROLL COMUNITARIO SUST.	10.454,91	10.454,91	0,00	10.454,91	9.894,74	9.894,74	560,17	560,17
CA	DGGB01	TTS921	M. DESARROLL COMUNITARIO SUST.	492,08	492,08	0,00	492,08	344,15	344,15	147,92	147,92
CA	DIAF01	CEX921	METODO ALTERNAT ECON PRODUCC PCR FLU	21,27	21,27	0,00	21,27	0,00	0,00	21,27	21,27
CA	DIAF01	INT001	METODO ALTERNAT ECON PRODUCC PCR FLU	3,42	3,42	0,00	3,42	0,00	0,00	3,42	3,42
CA	DIAF01	INT921	METODO ALTERNAT ECON PRODUCC PCR FLU	93,22	93,22	0,00	93,22	91,56	91,56	1,66	1,66
CA	EAAG07	FSI001	MUJERES RURALES PROD PROCES Y COMER	234,00	234,00	0,00	234,00	234,00	234,00	0,00	0,00
CA	EAAG07	FSI921	MUJERES RURALES PROD PROCES Y COMER	645,50	645,50	0,00	645,50	0,00	0,00	645,50	645,50
CA	EEIG02	FSI001	FORTALECIM Y DESARRO MICRO LIMON	1.500,00	1.500,00	0,00	1.500,00	1.500,00	1.500,00	0,00	0,00
CA	EEIG23	FSI001	PROG COMUNIT SOCIO EMPRESA PACIF S	1.432,19	1.432,19	0,00	1.432,19	1.366,14	1.366,14	66,06	66,06
CA	EEIG25	FSI001	GEST COMUNIT REC LOCALES REG CHOROT	1.435,00	1.435,00	0,00	1.435,00	1.414,62	1.414,62	20,38	20,38
CA	EEIG25	FSI921	GEST COMUNIT REC LOCALES REG CHOROT	8.003,28	8.003,28	0,00	8.003,28	8.002,35	8.002,35	0,93	0,93
CA	EGAG02	CEX921	FORT CAPA FORM GEST Y SEGUI	0,19	0,19	0,00	0,19	0,00	0,00	0,19	0,19
CA	EGAG02	INT921	FORT CAPA FORM GEST Y SEGUI	0,06	0,06	0,00	0,06	0,00	0,00	0,06	0,06
CA	EGAG11	FSI001	EMPODERAMIENTO DE LOS GRUPOS COMUNA	8.550,00	8.550,00	0,00	8.550,00	7.067,51	7.067,51	1.482,49	1.482,49
CA	EGAG11	FSI921	EMPODERAMIENTO DE LOS GRUPOS COMUNA	1.624,89	1.624,89	0,00	1.624,89	1.125,66	1.125,66	499,23	499,23
CA	GHAQ02	INT001	UNIDADES ACADÉMICAS	20,91	20,91	0,00	20,91	0,00	0,00	20,91	20,91
CA	GHAQ02	INT921	UNIDADES ACADÉMICAS	76,09	76,09	0,00	76,09	75,98	75,98	0,11	0,11
CA	GHAQ20	INT001	ADM MAESTR DESARR RURAL	0,03	0,03	0,00	0,03	0,00	0,00	0,03	0,03
CA	GHAQ20	INT921	ADM MAESTR DESARR RURAL	5,28	5,28	0,00	5,28	4,88	4,88	0,40	0,40
CA	GHAQ52	INT001	ADM MAESTR EDUC RURAL C A CIDE	4,61	4,61	0,00	4,61	3,25	3,25	1,36	1,36
CA	GHAQ69	FSI001	EQUIPO DIDACTICO	7.388,00	7.388,00	0,00	7.388,00	0,00	0,00	7.388,00	7.388,00
CA	GHAQ10	INT921	FONDO DEL SISTEMA	0,03	0,03	0,00	0,03	0,00	0,00	0,03	0,03
CA	IAGG18	INT001	PROG. INTERINS INVESTI BIODI Y ECO	1,48	1,48	0,00	1,48	0,00	0,00	1,48	1,48
CA	IAGG18	INT921	PROG. INTERINS INVESTI BIODI Y ECO	22,66	22,66	0,00	22,66	0,00	0,00	22,66	22,66
CA	IEAG10	INT001	FORMAC CLON CHAYOTE (FIDA)	15,86	15,86	0,00	15,86	0,00	0,00	15,86	15,86
CA	IEAG10	INT921	FORMAC CLON CHAYOTE (FIDA)	35,00	35,00	0,00	35,00	0,00	0,00	35,00	35,00
CA	IEAG10	TTS921	FORMAC CLON CHAYOTE (FIDA)	204,59	204,59	0,00	204,59	0,00	0,00	204,59	204,59
CA	IEAG44	FID921	ELABORA DE GUIAS PARA DIAG FITOSANI	11.374,81	11.374,81	0,00	11.374,81	3.183,67	3.183,67	8.191,14	8.191,14
CA	IEAG45	FSI921	UTILIZ TEC DIVERS PROD CONS CHAYOTE	2.182,39	2.182,39	0,00	2.182,39	1.303,60	1.303,60	878,79	878,79
CA	IEAG55	FSI001	ESTUDIO Y CONSERVACION DE LA DIVERS	6.000,00	6.000,00	0,00	6.000,00	5.461,14	5.461,14	538,86	538,86
CA	IEAG56	INT001	ANALISIS DEL EFECTO DE HONGOS ENTOM	0,02	0,02	0,00	0,02	0,00	0,00	0,02	0,02
CA	IEBG05	CEX921	MAN AGROEC ALTER PROM PROD ORG CUL	78,32	78,32	0,00	78,32	75,85	75,85	2,47	2,47
CA	IEBG05	INT001	MAN AGROEC ALTER PROM PROD ORG CUL	3,15	3,15	0,00	3,15	0,00	0,00	3,15	3,15
CA	IEBG05	INT921	MAN AGROEC ALTER PROM PROD ORG CUL	19,05	19,05	0,00	19,05	16,70	16,70	2,35	2,35
CA	IEBG08	FSI921	CITRICULTURA COSTARR AMENAZ HUANG L	2.082,52	2.082,52	0,00	2.082,52	1.836,42	1.836,42	246,10	246,10
CA	IEBG09	FSI001	CARACTERIZACION MOLECULAR Y SELECCI	5.585,61	5.585,61	0,00	5.585,61	3.780,61	3.780,61	1.805,00	1.805,00
CA	IEDW03	INT001	LAB CULT TEJIDO Y CELU VEGETAL	111,42	111,42	0,00	111,42	0,00	0,00	111,42	111,42
CA	IEDW03	INT921	LAB CULT TEJIDO Y CELU VEGETAL	528,04	528,04	0,00	528,04	2,47	2,47	525,57	525,57
CA	IEDW03	TTS921	LAB CULT TEJIDO Y CELU VEGETAL	445,33	445,33	0,00	445,33	0,00	0,00	445,33	445,33
CA	IEK001	FSI001	EFECTO DEL CAMBIO CLIMATICO EN LA P	5.653,40	5.653,40	0,00	5.653,40	4.684,74	4.684,74	968,66	968,66
CA	IGG02	INT921	PUERTO Y DESARROLLO REGIONAL	0,94	0,94	0,00	0,94	0,00	0,00	0,94	0,94
CA	IIAG14	FSI001	PRODUCCION EN BIOREACTOR Y PURIFICA	8.222,42	8.222,42	0,00	8.222,42	6.858,68	6.858,68	1.363,74	1.363,74
CA	NEAG16	FSI001	APLICAC TECNOLOGIA INNOVADORAS CONT	501,18	501,18	0,00	501,18	501,18	501,18	0,00	0,00
CA	NEAG16	FSI921	APLICAC TECNOLOGIA INNOVADORAS CONT	1.567,66	1.567,66	0,00	1.567,66	911,89	911,89	655,77	655,77

**UNIVERSIDAD NACIONAL  
VICERRECTORÍA DE DESARROLLO  
PROGRAMA DE GESTIÓN FINANCIERA  
LIQUIDACIÓN PRESUPUESTARIA DE RECURSOS ESPECÍFICOS  
AL 31 DE DICIEMBRE DE 2014  
( en miles de colones )**

ORG.	PROGRAMA	FONDO	NOMBRE	PRESUPUESTO DE INGRESOS	TOTAL DE INGRESOS	SUPERAVIT O DEFICIT DE INGRESOS	PRESUPUESTO DE EGRESOS	GIRADO	GASTADO	SUPERAVIT O DEFICIT DE EGRESOS	SUPERAVIT ESPECFOPOR PROGRAMA
CA	NEAG20	FS921	MEJORAM CAPAC MANEJ CLON LIMON MESI	995,61	995,61	0,00	995,61	641,49	641,49	354,12	354,12
CA	NEAH01	INT001	PROD SOSTEN RUMIANTES MENORES	0,73	0,73	0,00	0,73	0,00	0,00	0,73	0,73
CA	NEAH01	INT921	PROD SOSTEN RUMIANTES MENORES	7,13	7,13	0,00	7,13	0,00	0,00	7,13	7,13
CA	NEAH01	TS921	PROD SOSTEN RUMIANTES MENORES	4,16	4,16	0,00	4,16	0,00	0,00	4,16	4,16
CA	NEB001	INT001	DESA Y EVALUAC ALT TECNO STA	135,18	135,18	0,00	135,18	0,00	0,00	135,18	135,18
CA	NEB001	INT921	DESA Y EVALUAC ALT TECNO STA	229,06	229,06	0,00	229,06	0,00	0,00	229,06	229,06
CA	NEB001	TS921	DESA Y EVALUAC ALT TECNO STA	1.813,20	1.813,20	0,00	1.813,20	0,00	0,00	1.813,20	1.813,20
CA	NEGG01	INT001	BENEFICIADO TORREFACCION CAFE	945,36	945,36	0,00	945,36	0,00	0,00	945,36	945,36
CA	NEGG01	INT921	BENEFICIADO TORREFACCION CAFE	1.019,56	1.019,56	0,00	1.019,56	0,00	0,00	1.019,56	1.019,56
CA	NEGG01	PRO001	BENEFICIADO TORREFACCION CAFE	16.120,00	16.120,00	0,00	16.120,00	2.668,16	2.668,16	13.451,84	13.451,84
CA	NEGG01	PRO921	BENEFICIADO TORREFACCION CAFE	11.738,20	11.738,20	0,00	11.738,20	2.285,91	2.285,91	9.452,29	9.452,29
CASA	EEAG09	FS921	ORGAN PROD AGROP RIO CUARTO GRECIA	147,39	147,39	0,00	147,39	147,39	147,39	0,00	0,00
CASA	EEAG09	FUN921	ORGAN PROD AGROP RIO CUARTO GRECIA	3.962,16	3.962,16	0,00	3.962,16	3.443,07	3.443,07	519,09	519,09
CASA	EEIG28	FS001	FORTALECIMIENTO SIST DE PROD Y COME	6.924,89	6.924,89	0,00	6.924,89	6.922,87	6.922,87	2,02	2,02
CASA	EEIG28	FS921	FORTALECIMIENTO SIST DE PROD Y COME	1.200,00	1.200,00	0,00	1.200,00	1.194,20	1.194,20	5,80	5,80
CASA	GHAG02	FS001	PROYECTO LIMON	7.000,00	7.000,00	0,00	7.000,00	7.000,00	7.000,00	0,00	0,00
CASA	GHAG02	INT001	UNIDADES ACADEMICAS	0,99	0,99	0,00	0,99	0,00	0,00	0,99	0,99
CASA	GHAG02	TS921	UNIDADES ACADEMICAS	58,20	58,20	0,00	58,20	0,00	0,00	58,20	58,20
CASA	GHAK69	FS001	EQUIPO DIDACTICO	11.924,05	11.924,05	0,00	11.924,05	11.924,05	11.924,05	0,00	0,00
CASA	GHAK69	FS921	EQUIPO DIDACTICO	416,75	416,75	0,00	416,75	416,74	416,74	0,01	0,01
CASA	GHAQ14	INT001	RECINTO UNIVERSITARIO SARAPIQUI	514,63	514,63	0,00	514,63	0,00	0,00	514,63	514,63
CASA	GHAQ14	TS001	RECINTO UNIVERSITARIO SARAPIQUI	4.019,29	4.019,29	0,00	4.019,29	1.160,00	1.160,00	2.859,29	2.859,29
CASA	GHAQ14	TS921	RECINTO UNIVERSITARIO SARAPIQUI	10.947,50	10.947,50	0,00	10.947,50	10.943,70	10.943,70	3,80	3,80
CASA	GHAQ14	INT921	RECINTO UNIVERSITARIO SARAPIQUI	2.090,73	2.090,73	0,00	2.090,73	1.000,00	1.000,00	1.090,73	1.090,73
CASA	GHBK03	FS001	REMANENTES PROG REGIONALIZACION	7.228,17	7.228,17	0,00	7.228,17	7.228,17	7.228,17	0,00	0,00
CASA	GHBK03	FS921	REMANENTES PROG REGIONALIZACION	3.839,53	3.839,53	0,00	3.839,53	1.013,86	1.013,86	2.825,66	2.825,66
CASA	NCDG11	FUN001	DESARROLLO DE CAPACIDADES ACADEMICA	13.210,00	12.353,91	856,09	13.210,00	11.765,77	11.765,77	1.444,23	588,14
CASA	NDEV03	FUN921	FORTALEC ESPACIOS CULTURALES AREA M	3.468,16	3.468,16	0,00	3.468,16	2.860,70	2.860,70	607,46	607,46
CASA	NEIG24	FS921	GESTION INICIATIVA PRODUC AGROPEC	147,39	147,39	0,00	147,39	147,39	147,39	0,00	0,00
CASA	NEIG24	FUN001	GESTION INICIATIVA PRODUC AGROPEC	4.453,04	4.453,04	0,00	4.453,04	4.453,04	4.453,04	0,00	0,00
CASA	NEIG24	FUN921	GESTION INICIATIVA PRODUC AGROPEC	3.456,01	3.456,01	0,00	3.456,01	3.451,19	3.451,19	4,82	4,82
CB	AHAK02	TS921	UNIDADES ACADEMICAS (ADMINISTRACION)	25,70	25,70	0,00	25,70	0,00	0,00	25,70	25,70
CB	AHAQ04	FS921	OPERACION CONCENTRADAS	5.809,53	5.809,53	0,00	5.809,53	5.807,90	5.807,90	1,63	1,63
CB	AHAQ04	FS001	FOOS SIST EQ CIENT Y TECNOL	96.343,72	96.343,72	0,00	96.343,72	37.035,63	37.035,63	59.308,09	59.308,09
CB	AHAQ04	FS921	FOOS SIST EQ CIENT Y TECNOL	7.200,00	7.200,00	0,00	7.200,00	0,00	0,00	7.200,00	7.200,00
CB	DAAB01	INT001	CIENCIAS MARINAS Y COSTERAS	2,34	2,34	0,00	2,34	0,00	0,00	2,34	2,34
CB	DAAB01	INT921	CIENCIAS MARINAS Y COSTERAS	35,51	35,51	0,00	35,51	0,00	0,00	35,51	35,51
CB	DABA01	INT001	B Y L BIOLOGIA CON ENF	0,17	0,17	0,00	0,17	0,00	0,00	0,17	0,17
CB	DABA01	INT921	B Y L BIOLOGIA CON ENF	2,57	2,57	0,00	2,57	0,00	0,00	2,57	2,57
CB	DCEA04	PE001	B Y L ENSEÑANZA DE CIENCIAS	5,05	5,05	0,00	5,05	0,00	0,00	5,05	5,05
CB	DCEA04	PE921	B Y L ENSEÑANZA DE CIENCIAS	106,00	106,00	0,00	106,00	0,00	0,00	106,00	106,00
CB	DHAK08	FS001	DOCTORADO EN CIENCIAS NATURALES	228,99	228,99	0,00	228,99	228,99	228,99	0,00	0,00
CB	ECCG01	FS001	ACELERACION Y POSICIONAMIENTO	9.185,98	9.185,98	0,00	9.185,98	7.218,95	7.218,95	1.967,03	1.967,03
CB	ECCG01	FS921	ACELERACION Y POSICIONAMIENTO	2.500,00	2.500,00	0,00	2.500,00	0,00	0,00	2.500,00	2.500,00
CB	GABM01	PE921	ALGOTECA/COLECC CULTIVO MICROAL	128,00	128,00	0,00	128,00	0,00	0,00	128,00	128,00
CB	GABN01	PE001	REVISTA CIENCIAS MARINAS	1.395,00	1.395,00	0,00	1.395,00	1.395,00	1.395,00	0,00	0,00
CB	GABN01	PE921	REVISTA CIENCIAS MARINAS	5.830,00	5.830,00	0,00	5.830,00	4.519,38	4.519,38	1.310,62	1.310,62
CB	GHAQ02	INT001	UNIDADES ACADEMICAS	1.011,68	1.011,68	0,00	1.011,68	1.007,08	1.007,08	4,61	4,61
CB	GHAQ02	INT921	UNIDADES ACADEMICAS	7.443,56	7.443,56	0,00	7.443,56	6.589,81	6.589,81	853,75	853,75
CB	GHAQ02	TS921	UNIDADES ACADEMICAS	0,61	0,61	0,00	0,61	0,00	0,00	0,61	0,61
CB	GHAQ02	TS921	UNIDADES ACADEMICAS	14.551,14	14.551,14	0,00	14.551,14	14.549,78	14.549,78	1,36	1,36
CB	GHAQ69	FS001	EQUIPO DIDACTICO	18.627,07	18.627,07	0,00	18.627,07	17.811,46	17.811,46	815,62	815,62
CB	IABG02	INT001	MODEL ECOTROF AREA MARINA PROT	4,97	4,97	0,00	4,97	0,00	0,00	4,97	4,97
CB	IABG02	INT921	MODEL ECOTROF AREA MARINA PROT	75,20	75,20	0,00	75,20	0,00	0,00	75,20	75,20
CB	IABG16	CEX921	DIVERSIDAD HELECHOS ISLA DEL COCO	4,44	4,44	0,00	4,44	0,00	0,00	4,44	4,44
CB	IABG16	INT001	DIVERSIDAD HELECHOS ISLA DEL COCO	0,29	0,29	0,00	0,29	0,00	0,00	0,29	0,29



UNIVERSIDAD NACIONAL  
VICERECTORÍA DE DESARROLLO  
PROGRAMA DE GESTIÓN FINANCIERA  
LIQUIDACIÓN PRESUPUESTARIA DE RECURSOS ESPECÍFICOS  
AL 31 DE DICIEMBRE DE 2014  
( en miles de colones )

ORG.	PROGRAMA	FONDO	NOMBRE	PRESUPUESTO DE INGRESOS	TOTAL DE INGRESOS	SUPERAVIT O DEFICIT DE INGRESOS	PRESUPUESTO DE EGRESOS	GIRADO	GASTADO	SUPERAVIT O DEFICIT DE EGRESOS	SUPERAVIT ESPECÍFICO POR PROGRAMA
CB	IABG16	INT921	DIVERSIDAD HELECHOS ISLA DEL COCO	0,50	0,50	0,00	0,00	0,00	0,00	0,50	0,50
CB	IAFG08	CEX921	ESTUDIOS GENÉTICOS TOXICOL Y EPIDEM	636,34	636,34	0,00	636,34	636,34	636,24	0,10	0,10
CB	IAFG08	INT001	ESTUDIOS GENÉTICOS TOXICOL Y EPIDEM	11,73	11,73	0,00	11,73	0,00	0,00	11,73	11,73
CB	IAFG08	INT921	ESTUDIOS GENÉTICOS TOXICOL Y EPIDEM	112,70	112,70	0,00	112,70	0,00	0,00	112,70	112,70
CB	IAFG08	PES921	ESTUDIOS GENÉTICOS TOXICOL Y EPIDEM	45,35	45,35	0,00	45,35	0,00	0,00	45,35	45,35
CB	IAFG08	TS921	ESTUDIOS GENÉTICOS TOXICOL Y EPIDEM	0,00	0,00	0,00	0,00	0,00	0,00	0,00	0,00
CB	IAGG13	PES921	MONIT FLORAC ALGAL GOLFO NIC	1.768,19	1.768,19	0,00	1.768,19	0,00	0,00	1.768,19	1.768,19
CB	IAGG32	PES001	COMP NUTRIC EFECTO ALTERAC BIOQUIMI	1.569,90	1.569,90	0,00	1.569,90	758,44	758,44	811,46	811,46
CB	IAGG32	PES921	COMP NUTRIC EFECTO ALTERAC BIOQUIMI	3.240,09	3.240,09	0,00	3.240,09	0,00	0,00	3.240,09	3.240,09
CB	IAGG47	PES921	INDICADORES AMBIENTALES ECOSISTEMAS	5.666,90	5.666,90	0,00	5.666,90	3.959,43	3.959,43	1.707,47	1.707,47
CB	IAGG49	PES921	DISTRIB Y ABUNDANCIA DE BACTERIAS L	4.300,00	4.300,00	0,00	4.300,00	160,00	160,00	4.140,00	4.140,00
CB	IAG05	PES001	ESTUDIO COMPORTAM FITOPLANCTON NOCI	1.494,30	1.494,30	0,00	1.494,30	1.494,30	1.494,30	0,00	0,00
CB	IAG05	PES921	ESTUDIO COMPORTAM FITOPLANCTON NOCI	2.283,25	2.283,25	0,00	2.283,25	223,50	223,50	2.059,74	2.059,74
CB	IAG02	FSI001	ANALIS MORFOFUNC Y EST VEGET RESP C	1.773,98	1.773,98	0,00	1.773,98	1.138,97	1.138,97	635,00	635,00
CB	IAG02	FSI921	ANALIS MORFOFUNC Y EST VEGET RESP C	4.046,46	4.046,46	0,00	4.046,46	3.649,76	3.649,76	396,70	396,70
CB	IBCG02	PES921	SISTEMA CONSULTA PECES MARINOS Y DU	250,00	250,00	0,00	250,00	0,00	0,00	250,00	250,00
CB	IEAG14	PES921	EST CAP DIG PARGO MANCHA PER LARVA	124,15	124,15	0,00	124,15	0,00	0,00	124,15	124,15
CB	IEAG23	PES001	REPRODUCCIÓN ALEVINAJE CORVINAS MER	667,44	667,44	0,00	667,44	609,72	609,72	57,73	57,73
CB	IEAG23	PES921	REPRODUCCIÓN ALEVINAJE CORVINAS MER	1.820,81	1.820,81	0,00	1.820,81	521,73	521,73	1.299,08	1.299,08
CB	IEAG38	PES921	REPRODUCCIÓN DE CAMARONES MARINOS	957,94	957,94	0,00	957,94	0,00	0,00	957,94	957,94
CB	IEAG39	PES921	LARVAS GUAPOTE LAGUNERO PARACHROMIS	139,34	139,34	0,00	139,34	0,00	0,00	139,34	139,34
CB	IEAG48	CEX921	LARVAS GUAPOTE LAGUNERO PARACHROMIS	68,46	68,46	0,00	68,46	0,00	0,00	68,46	68,46
CB	IEAG48	INT001	APROV DESECH GENERAD PROD RAMBUTAN	602,92	602,92	0,00	602,92	0,00	0,00	602,92	602,92
CB	IEAG48	INT921	APROV DESECH GENERAD PROD RAMBUTAN	11,72	11,72	0,00	11,72	0,00	0,00	11,72	11,72
CB	IEAG48	INT921	APROV DESECH GENERAD PROD RAMBUTAN	141,24	141,24	0,00	141,24	0,00	0,00	141,24	141,24
CB	IEG004	PES921	OPTIMIZACION TAPES MICROBIOS AGUA	3.219,76	3.219,76	0,00	3.219,76	1.750,13	1.750,13	1.469,63	1.469,63
CB	IEK001	FSI001	EFFECTO DEL CAMBIO CLIMATICO EN LA P	2.800,00	2.800,00	0,00	2.800,00	1.644,19	1.644,19	1.155,81	1.155,81
CB	IFFG03	PES921	ESTUDIO DE LOS CAMBIOS BIOQUIMICOS	5.700,00	5.700,00	0,00	5.700,00	301,80	301,80	5.398,20	5.398,20
CB	IFHG06	CEX921	IDENTIF MOLECULAS BIOACTIVAS BIOTEC	33,05	33,05	0,00	33,05	0,00	0,00	33,05	33,05
CB	IFHG06	INT001	IDENTIF MOLECULAS BIOACTIVAS BIOTEC	2,60	2,60	0,00	2,60	0,00	0,00	2,60	2,60
CB	IFHG06	INT921	IDENTIF MOLECULAS BIOACTIVAS BIOTEC	6,48	6,48	0,00	6,48	0,00	0,00	6,48	6,48
CB	IFHG06	PES001	IDENTIF MOLECULAS BIOACTIVAS BIOTEC	482,80	482,80	0,00	482,80	482,80	482,80	0,00	0,00
CB	IFHG06	PES921	IDENTIF MOLECULAS BIOACTIVAS BIOTEC	1.255,89	1.255,89	0,00	1.255,89	0,00	0,00	1.255,89	1.255,89
CB	IFHG06	FSI001	REVERSION SEXUAL CAMARON MARINO CUL	3.297,14	3.297,14	0,00	3.297,14	3.297,14	3.297,14	0,00	0,00
CB	IFHG06	FSI921	REVERSION SEXUAL CAMARON MARINO CUL	10.491,88	10.491,88	0,00	10.491,88	5.707,94	5.707,94	4.783,94	4.783,94
CB	IAG11	PES921	TAXONOMIA MOLECULAR DE LOS CANGREJO	2.000,00	2.000,00	0,00	2.000,00	1.613,51	1.613,51	386,49	386,49
CB	IDG01	PES921	PURIFICACION Y CARACT MOLECULAR Y F	2.184,08	2.184,08	0,00	2.184,08	757,56	757,56	1.426,52	1.426,52
CB	NABG03	PES001	IDENTIF EVALUAC HABITATS ZONA PESCA	2.778,93	2.778,93	0,00	2.778,93	64,50	64,50	2.714,43	2.714,43
CB	NABG03	PES921	IDENTIF EVALUAC HABITATS ZONA PESCA	12.903,18	12.903,18	0,00	12.903,18	0,00	0,00	12.903,18	12.903,18
CB	NABK01	INT921	REC LEY No 6267 ESC BIOL	74.209,90	74.209,90	0,00	74.209,90	0,00	0,00	74.209,90	74.209,90
CB	NABK01	PES001	REC LEY No 6267 ESC BIOL	123.136,23	123.136,23	0,00	123.136,23	81.049,08	81.049,08	42.087,15	42.087,15
CB	NABK01	PES921	REC LEY No 6267 ESC BIOL	97.812,77	97.812,77	0,00	97.812,77	26.280,96	26.280,96	71.531,81	71.531,81
CB	NAI03	PES921	LABORATORIO BIOTECNOLOGIA ACTV PERM	37,92	37,92	0,00	37,92	26,52	26,52	11,40	11,40
CB	NCFI04	CEX921	OLIMPIADAS BIOLOGIA	13.229,00	13.229,00	0,00	13.229,00	9.119,94	9.119,94	4.109,06	4.109,06
CB	NCFI04	INT001	OLIMPIADAS BIOLOGIA	3.603,89	3.603,89	0,00	3.603,89	3.562,88	3.562,88	41,00	41,00
CB	NCFI04	INT921	OLIMPIADAS BIOLOGIA	207,21	207,21	0,00	207,21	0,00	0,00	207,21	207,21
CB	NCFI04	CEX921	OLIMPIADAS BIOLOGIA	226,80	226,80	0,00	226,80	0,00	0,00	226,80	226,80
CB	NEAG10	CEX921	DINAMICA POBLACIONAL RECURSO PIANGU	343,14	343,14	0,00	343,14	343,12	343,12	0,02	0,02
CB	NEAG10	INT001	DINAMICA POBLACIONAL RECURSO PIANGU	2,43	2,43	0,00	2,43	0,00	0,00	2,43	2,43
CB	NEAG10	INT921	DINAMICA POBLACIONAL RECURSO PIANGU	36,93	36,93	0,00	36,93	0,00	0,00	36,93	36,93
CB	NEAG10	INT921	DINAMICA POBLACIONAL RECURSO PIANGU	0,05	0,05	0,00	0,05	0,00	0,00	0,05	0,05
CB	NEAG16	FSI001	APLICAC TECNOLOGIA INNOVADORAS CONT	242,81	242,81	0,00	242,81	242,81	242,81	0,00	0,00
CB	NEAG16	FSI921	APLICAC TECNOLOGIA INNOVADORAS CONT	311,66	311,66	0,00	311,66	0,00	0,00	311,66	311,66
CB	NEA01	INT001	PREST SERV TECN ACUACULTURAL	1,00	1,00	0,00	1,00	0,00	0,00	1,00	1,00
CB	NEA01	INT921	PREST SERV TECN ACUACULTURAL	15,56	15,56	0,00	15,56	0,00	0,00	15,56	15,56

**UNIVERSIDAD NACIONAL  
VICERRECTORÍA DE DESARROLLO  
PROGRAMA DE GESTIÓN FINANCIERA  
LIQUIDACIÓN PRESUPUESTARIA DE RECURSOS ESPECÍFICOS  
AL 31 DE DICIEMBRE DE 2014  
( en miles de colones )**

ORG.	PROGRAMA	FONDO	NOMBRE	PRESUPUESTO DE INGRESOS	TOTAL DE INGRESOS	SUPERAVIT O DEFICIT DE INGRESOS	PRESUPUESTO DE EGRESOS	GIRADO	GASTADO	SUPERAVIT O DEFICIT DE EGRESOS	SUPERAVIT ESPECÍFICO POR PROGRAMA
CB	NEAI05	PES921	PROD FITOPLANCTON INV Y DOC LARVIC	615,10	615,10	0,00	0,00	0,00	0,00	615,10	615,10
CB	NEAW04	PES001	ESTACION ACUICOLA 28 MILLAS	25,00	25,00	0,00	0,00	0,00	0,00	25,00	25,00
CB	NEAW06	PES921	LAB PRODUCCION DE PLANCTON MARINO	1.800,00	1.800,00	0,00	1.800,00	788,60	788,60	1.011,40	1.011,40
CB	NEIG11	FSI001	PYMES DEL PACIFICO CENTRAL	440,12	440,12	0,00	440,12	107,12	107,12	333,00	333,00
CB	AHAK02	REP001	UNIDADES ACADÉMICAS (ADMINISTRACION)	14,65	14,65	0,00	14,65	0,00	0,00	14,65	14,65
CC	EDBG06	FUN001	CONSTRUYENDO ESPACIOS DE DIALOGO	3.339,15	3.129,88	209,27	3.339,15	1.193,81	1.193,81	2.145,34	1.936,07
CC	EIIG06	INT921	UNIDAD DE GESTIÓN TECNOLÓGICAS	0,30	0,30	0,00	0,30	0,00	0,00	0,30	0,30
CC	EIIG06	REP921	UNIDAD DE GESTIÓN TECNOLÓGICAS	0,26	0,26	0,00	0,26	0,00	0,00	0,26	0,26
CC	EIIG24	FUN921	FORTALEC ORGANIZAC Y EMPRESAR ORGAN	11.127,98	11.127,98	0,00	11.127,98	10.073,32	10.073,32	1.054,65	1.054,65
CC	EGGG06	FSI001	MEJORA CAPA LOCAL TURIS RURAL C.BRU	9.901,83	9.901,83	0,00	9.901,83	0,00	0,00	9.901,83	9.901,83
CC	GHAH02	INT001	UNIDADES ACADÉMICAS	1,79	1,79	0,00	1,79	0,00	0,00	1,79	1,79
CC	GHAH02	INT921	UNIDADES ACADÉMICAS	27,37	27,37	0,00	27,37	0,00	0,00	27,37	27,37
CC	GHAH02	REP001	UNIDADES ACADÉMICAS	13.500,00	13.500,00	0,00	13.500,00	5.363,93	5.363,93	8.136,07	8.136,07
CC	GHAH02	REP921	UNIDADES ACADÉMICAS	3.884,61	3.884,61	0,00	3.884,61	1.559,54	1.559,54	2.325,07	2.325,07
CC	NEIG19	CEX921	GERMINADORA DE EMPRESAS, EMPLEOS Y	1.029,96	1.029,96	0,00	1.029,96	1.029,96	1.029,96	0,00	0,00
CC	NEIG19	INT001	GERMINADORA DE EMPRESAS, EMPLEOS Y	47,14	47,14	0,00	47,14	25,17	25,17	21,97	21,97
CC	NEIG19	INT921	GERMINADORA DE EMPRESAS, EMPLEOS Y	282,60	282,60	0,00	282,60	282,60	282,60	0,00	0,00
CC	NEIG19	INT921	GESTION INTEGRAL DE RECURSO HIDRICO	13.500,00	13.500,00	0,00	13.500,00	5.524,40	5.524,40	7.975,60	7.975,60
CC	AHAQ42	FSI001	FDOS SIST EQ CIENT Y TECNOL	165.407,50	165.407,50	0,00	165.407,50	58.897,23	58.897,23	106.510,27	106.510,27
CD	DBB007	FSI021	DOCTORADO CIENCIAS MIVIMIENTO HUMAN	264,00	264,00	0,00	264,00	0,00	0,00	264,00	264,00
CD	DFA04	INT001	INSTRUCCIÓN Y PROMOCIÓN EN SALUD	60.671,98	60.671,98	0,00	60.671,98	12.163,29	12.163,29	48.508,69	48.508,69
CD	DFA04	INT921	INSTRUCCIÓN Y PROMOCIÓN EN SALUD	0,23	0,23	0,00	0,23	0,00	0,00	0,23	0,23
CD	DFA04	INT921	MAEST. SALUD INTEGRAL Y MOVIMIENTO	3,51	3,51	0,00	3,51	0,00	0,00	3,51	3,51
CD	DFA04	INT921	MAEST. SALUD INTEGRAL Y MOVIMIENTO	2,10	2,10	0,00	2,10	0,00	0,00	2,10	2,10
CD	DFA04	INT921	MAEST. SALUD INTEGRAL Y MOVIMIENTO	17,45	17,45	0,00	17,45	0,00	0,00	17,45	17,45
CD	DFA04	INT921	MAEST. SALUD INTEGRAL Y MOVIMIENTO	14,52	14,52	0,00	14,52	0,00	0,00	14,52	14,52
CE	AHAK02	TTS921	UNIDADES ACADÉMICAS (ADMINISTRACION)	4,29	4,29	0,00	4,29	0,00	0,00	4,29	4,29
CE	AHAK63	CEX001	ADM. CONTR.COOP. ACT. PROF. MEP.	100,00	100,00	0,00	100,00	0,00	0,00	100,00	100,00
CE	AHAK63	INT001	ADM. CONTR.COOP. ACT. PROF. MEP.	0,64	0,64	0,00	0,64	0,00	0,00	0,64	0,64
CE	AHAK63	TTS921	ADM. CONTR.COOP. ACT. PROF. MEP.	2,55	2,55	0,00	2,55	0,00	0,00	2,55	2,55
CE	DCHF10	CEX001	CAPACITAC DOCENTE INGLÉS MEP-CONARE	0,00	0,00	0,00	25.000,00	0,00	0,00	25.000,00	0,00
CE	DCHF10	CEX921	CAPACITAC DOCENTE INGLÉS MEP-CONARE	306,78	306,78	0,00	306,78	306,78	306,78	0,00	0,00
CE	DCHF10	INT001	CAPACITAC DOCENTE INGLÉS MEP-CONARE	6,73	6,73	0,00	6,73	0,00	0,00	6,73	6,73
CE	DCHF10	INT921	CAPACITAC DOCENTE INGLÉS MEP-CONARE	7,11	7,11	0,00	7,11	7,11	7,11	0,00	0,00
CE	DCHF10	TTS001	CAPACITAC DOCENTE INGLÉS MEP-CONARE	550,00	550,00	0,00	550,00	549,85	549,85	0,15	0,15
CE	DCHF10	TTS921	CAPACITAC DOCENTE INGLÉS MEP-CONARE	1,54	1,54	0,00	1,54	1,54	1,54	0,00	0,00
CE	GHAH02	CEX001	UNIDADES ACADÉMICAS	9.433,39	9.433,39	0,00	9.433,39	0,00	0,00	9.433,39	9.433,39
CE	GHAH02	INT001	UNIDADES ACADÉMICAS	5,40	5,40	0,00	5,40	0,00	0,00	5,40	5,40
CE	GHAH02	INT921	UNIDADES ACADÉMICAS	777,02	777,02	0,00	777,02	776,82	776,82	0,20	0,20
CE	GHAH02	TTS921	UNIDADES ACADÉMICAS	59,61	59,61	0,00	59,61	53,21	53,21	6,40	6,40
CE	NGGG08	FID921	PROCESOS INNOVACION DIDACTICA TIC	3.566,81	3.566,81	0,00	3.566,81	3.558,32	3.558,32	8,49	8,49
CG	AHAQ42	FSI001	FDOS SIST EQ CIENT Y TECNOL	398,58	398,58	0,00	398,58	0,00	0,00	398,58	398,58
CG	DAJB01	INT001	MA SISTEMAS DE INFO GEOGRA Y TELE	126,05	126,05	0,00	126,05	0,00	0,00	126,05	126,05
CG	DAJB01	TTS921	MA SISTEMAS DE INFO GEOGRA Y TELE	5.161,47	5.161,47	0,00	5.161,47	5.031,83	5.031,83	129,64	129,64
CG	EGDG06	FUN001	FORTALECIMIENTO DE LA CAPACIDAD	4.500,00	4.500,00	0,00	4.500,00	4.362,57	4.362,57	137,43	137,43
CG	GHAH02	INT001	UNIDADES ACADÉMICAS	18,62	18,62	0,00	18,62	0,00	0,00	18,62	18,62
CG	GHAH02	INT921	UNIDADES ACADÉMICAS	526,18	526,18	0,00	526,18	526,18	526,18	0,00	0,00
CG	GHAH02	TTS921	UNIDADES ACADÉMICAS	1.273,46	1.273,46	0,00	1.273,46	1.255,18	1.255,18	18,27	18,27
CG	GHAH02	REP001	EQUIPO DIDACTICO	2.363,19	2.363,19	0,00	2.363,19	705,16	705,16	1.658,03	1.658,03
CG	NACG03	INT001	PLAN REGULADOR POAS	2,58	2,58	0,00	2,58	0,00	0,00	2,58	2,58
CG	NACG03	TTS001	PLAN REGULADOR POAS	200,00	200,00	0,00	200,00	0,00	0,00	200,00	200,00
CG	NACH01	INT001	PROGRAMA SIST INFORM GEOGRA Y TELED	0,18	0,18	0,00	0,18	0,00	0,00	0,18	0,18
CG	NACH01	TTS921	PROGRAMA SIST INFORM GEOGRA Y TELED	83,60	83,60	0,00	83,60	83,60	83,60	0,00	0,00
CG	NACIO2	INT001	GEST ACTIV Y PROY ORDEN TERRIT	9,89	9,89	0,00	9,89	0,00	0,00	9,89	9,89
CG	NACIO2	TTS001	GEST ACTIV Y PROY ORDEN TERRIT	750,00	750,00	0,00	750,00	750,00	750,00	0,00	0,00
CG	NAJMO1	INT001	PROGRAMA SIST INFO GEOG YTELEDET	19,32	19,32	0,00	19,32	0,00	0,00	19,32	19,32



**UNIVERSIDAD NACIONAL  
VICERRECTORIA DE DESARROLLO  
PROGRAMA DE GESTIÓN FINANCIERA  
LIQUIDACIÓN PRESUPUESTARIA DE RECURSOS ESPECÍFICOS  
AL 31 DE DICIEMBRE DE 2014  
(en miles de colones)**

ORG.	PROGRAMA	FONDO	NOMBRE	PRESUPUESTO DE INGRESOS	TOTAL DE INGRESOS	SUPERAVIT O DEFICIT DE INGRESOS	PRESUPUESTO DE EGRESOS	GIRADO	GASTADO	SUPERAVIT O DEFICIT DE EGRESOS	SUPERAVIT ESPECÍFICO POR PROGRAMA
CG	NAIM01	INT921	PROGRAMA SIST INFO GEOG YTELEDET	513,73	513,73	0,00	513,73	513,73	513,73	0,00	0,00
CG	NAIM01	TS5921	PROGRAMA SIST INFO GEOG YTELEDET	688,70	688,70	0,00	688,70	688,70	688,70	0,00	0,00
CGI	AHAQ01	FS1921	UNIDADES ADMINISTRATIVAS	6.588,62	6.588,62	0,00	6.588,62	6.588,62	6.588,62	0,00	0,00
CGI	AHAQ41	FS1001	FDOS SIST NUEVAS TECNO INF INTERNE	10.920,28	10.920,28	0,00	10.920,28	7.599,56	7.599,56	3.320,71	3.320,71
CGT	AHAQ01	FEI921	UNIDADES ADMINISTRATIVAS	11.700,49	11.700,49	0,00	11.700,49	11.700,49	11.700,49	0,00	0,00
CGT	AHAQ41	FEI921	FDOS SIST NUEVAS TECNO INF INTERNE	168,88	168,88	0,00	168,88	0,00	0,00	168,88	168,88
CGT	AHAQ41	INT921	FDOS SIST NUEVAS TECNO INF INTERNE	55,18	55,18	0,00	55,18	0,00	0,00	55,18	55,18
CGT	AHAQ41	FS1001	FDOS SIST NUEVAS TECNO INF INTERNE	108.125,92	108.125,92	0,00	108.125,92	108.125,92	108.125,92	0,00	0,00
CGT	AHAQ41	INT001	FDOS SIST NUEVAS TECNO INF INTERNE	3,65	3,65	0,00	3,65	0,00	0,00	3,65	3,65
CGT	DHAH01	INT921	SEDE INTERUNIVERSITARIA	0,02	0,02	0,00	0,02	0,00	0,00	0,02	0,02
CGT	GHAQ94	INT001	INTERESES FONDOS DEL SISTEMA	8,84	8,84	0,00	8,84	0,00	0,00	8,84	8,84
CGT	GHAQ94	INT921	INTERESES FONDOS DEL SISTEMA	133,56	133,56	0,00	133,56	0,00	0,00	133,56	133,56
CGT	IEDG03	INT921	DIS MAT COMP A PARTIR COLAG	0,89	0,89	0,00	0,89	0,00	0,00	0,89	0,89
CGT	SHAX23	INT001	EQUIPO TECNOLÓGICO DTIC	0,86	0,86	0,00	0,86	0,00	0,00	0,86	0,86
CGT	SHAX23	INT921	EQUIPO TECNOLÓGICO DTIC	13,40	13,40	0,00	13,40	0,00	0,00	13,40	13,40
CH	AHAK71	REP001	REC SECCION CHOROTEGA LEY 7386	5.843,30	5.843,30	0,00	5.843,30	0,00	0,00	5.843,30	5.843,30
CH	AHAK71	REP921	REC SECCION CHOROTEGA LEY 7386	932,56	932,56	0,00	932,56	0,00	0,00	932,56	932,56
CH	AHAQ41	FS1001	FDOS SIST EQ CIENT Y TECNOL	7.713,97	7.713,97	0,00	7.713,97	7.713,97	7.713,97	0,00	0,00
CH	AHAQ41	FS1921	FDOS SIST EQ CIENT Y TECNOL	54.473,25	54.473,25	0,00	54.473,25	10.346,49	10.346,49	44.126,76	44.126,76
CH	AHAQ42	FS1921	FDOS SIST EQ CIENT Y TECNOL	4.182,00	4.182,00	0,00	4.182,00	0,00	0,00	4.182,00	4.182,00
CH	AHAQ57	FIN921	ADM UNA - BCO NACIONAL -BCO POPULAR	392,41	392,41	0,00	392,41	0,00	0,00	392,41	392,41
CH	AHAQ57	INT001	ADM UNA - BCO NACIONAL -BCO POPULAR	12,83	12,83	0,00	12,83	0,00	0,00	12,83	12,83
CH	AHAQ57	INT921	ADM UNA - BCO NACIONAL -BCO POPULAR	1.770,03	1.770,03	0,00	1.770,03	1.576,19	1.576,19	193,84	193,84
CH	DEBG01	REP001	ING. SIST. INFORMACION CO	22.385,59	22.385,59	0,00	22.385,59	16.852,38	16.852,38	5.533,21	5.533,21
CH	DEBG01	REP921	ING. SIST. INFORMACION CO	3.794,61	3.794,61	0,00	3.794,61	3.794,61	3.794,61	0,00	0,00
CH	EEHG03	FS1001	FORTALEC CAPAC COMUNITARIAS GESTION	13.005,01	13.005,01	0,00	13.005,01	12.605,01	12.605,01	400,00	400,00
CH	EGDG01	FUN921	FOMENTO ESTAND CALID EMPR TURIS RUR	3.602,91	3.602,91	0,00	3.602,91	1.346,87	1.346,87	2.256,05	2.256,05
CH	EGDG04	FS1001	IMPLEMENTAC ENFOQ MEJORAM VIDA PROC	8.681,90	8.681,90	0,00	8.681,90	7.069,41	7.069,41	1.612,49	1.612,49
CH	EGDG05	FUN921	CAPACIDADES HUMANAS Y DESARROLLO LO	13.410,00	13.410,00	0,00	13.410,00	9.269,44	9.269,44	4.140,56	4.140,56
CH	EGDG06	FUN001	FORTALECIMIENTO DE LA CAPACIDAD	6.970,00	6.970,00	0,00	6.970,00	3.065,78	3.065,78	3.904,22	3.904,22
CH	GHAQ02	INT001	UNIDADES ACADEMICAS	152,07	152,07	0,00	152,07	0,00	0,00	152,07	152,07
CH	GHAQ02	INT921	UNIDADES ACADEMICAS	1.147,35	1.147,35	0,00	1.147,35	1.137,20	1.137,20	10,15	10,15
CH	GHAQ02	REP001	UNIDADES ACADEMICAS	84.423,52	83.992,43	431,09	84.423,52	79.370,30	79.370,30	5.053,23	4.622,13
CH	GHAQ02	REP921	UNIDADES ACADEMICAS	2.847,12	2.847,12	0,00	2.847,12	1.400,14	1.400,14	1.446,98	1.446,98
CH	GHAQ69	FS1001	EQUIPO DIDACTICO	5.790,23	5.790,23	0,00	5.790,23	5.790,23	5.790,23	0,00	0,00
CH	GHAQ81	INT001	REC SECCION CHOROTEGA LEY 7386	0,21	0,21	0,00	0,21	0,00	0,00	0,21	0,21
CH	GHAQ81	INT921	REC SECCION CHOROTEGA LEY 7386	11,56	11,56	0,00	11,56	0,00	0,00	11,56	11,56
CH	GHAQ81	REP001	REC SECCION CHOROTEGA LEY 7386	101.162,17	99.927,74	1.234,43	101.637,55	97.719,73	97.719,73	3.917,82	2.208,01
CH	GHAQ82	REP001	SEDE NICOYA	5.582,19	5.582,19	-105,53	5.476,66	4.240,19	4.240,19	1.236,47	1.447,53
CH	GHBK03	FS1001	REMANENTES PROG REGIONALIZACION	14.796,71	14.796,71	0,00	14.796,71	13.981,71	13.981,71	815,00	815,00
CH	GHBK03	FS1921	REMANENTES PROG REGIONALIZACION	7.011,74	7.011,74	0,00	7.011,74	0,00	0,00	7.011,74	7.011,74
CH	IGIG09	INT001	HISTORIA REGIONAL COMPARADA	0,14	0,14	0,00	0,14	0,00	0,00	0,14	0,14
CH	NAAG12	FUN921	GENERAC ACC MANEJ CAPAC ANAL HUMEDA	2.395,92	2.395,92	0,00	2.395,92	2.383,50	2.383,50	12,42	12,42
CH	NBDJ02	INT001	INA DESPUES DE LAS CUATRO	0,88	0,88	0,00	0,88	0,00	0,00	0,88	0,88
CH	NBDJ02	TS5921	INA DESPUES DE LAS CUATRO	12,15	12,15	0,00	12,15	0,00	0,00	12,15	12,15
CH	NEIG14	INT001	OBSERVATORIO TURISTICO RCH	0,25	0,25	0,00	0,25	0,00	0,00	0,25	0,25
CH	NEIG14	TS5921	OBSERVATORIO TURISTICO RCH	3,86	3,86	0,00	3,86	0,00	0,00	3,86	3,86
CH	NEIG21	FUN921	UNA CHOROTEGA EMPRENDE MOD DESA EMP	1.366,23	1.366,23	0,00	1.366,23	1.366,23	1.366,23	0,00	0,00
CH	NEKG01	FUN001	ESTABLEC Y MANEJO DE FINCAS PECUARI	16.795,00	15.742,43	1.052,57	16.795,00	426,56	426,56	16.368,44	15.315,88
CH	NGGG03	FS1001	PROYECTO CHOROTEGA	26.739,13	26.739,13	0,00	26.739,13	26.473,73	26.473,73	265,40	265,40
CH	NGGG03	FS1921	PROYECTO CHOROTEGA	1.400,00	1.400,00	0,00	1.400,00	1.400,00	1.400,00	0,00	0,00
CH	NGGG08	FID921	FOMENTO DE LAS ARTICU P DESARRO HUM	933,45	933,45	0,00	933,45	60,82	60,82	872,63	872,63
CH	UHAO07	BEC001	BECAS OMAR DENGO	10.000,00	10.000,00	0,00	10.000,00	9.983,40	9.983,40	16,60	16,60
CH	UHAO08	BEC001	BECAS LUIS FELIPE	220.306,92	220.306,92	0,00	220.306,92	121.767,44	121.767,44	98.539,48	98.539,48
CH	UHAO31	BEC001	BECAS A ESTUD. SEDE CHOROT.	484.178,10	484.178,10	0,00	484.178,10	484.178,10	484.178,10	0,00	0,00
CH	UHAO31	INT001	BECAS A ESTUD. SEDE CHOROT.	0,42	0,42	0,00	0,42	0,00	0,00	0,42	0,42

UNIVERSIDAD NACIONAL  
VICERRECTORÍA DE DESARROLLO  
PROGRAMA DE GESTIÓN FINANCIERA  
LIQUIDACIÓN PRESUPUESTARIA DE RECURSOS ESPECÍFICOS  
AL 31 DE DICIEMBRE DE 2014  
( en miles de colones )

ORG.	PROGRAMA	FONDO	NOMBRE	PRESUPUESTO DE INGRESOS	TOTAL DE INGRESOS	SUPERAVIT O DEFICIT DE INGRESOS	PRESUPUESTO DE EGRESOS	GIRADO	GASTADO	SUPERAVIT O DEFICIT DE EGRESOS	SUPERAVIT ESPECÍFICO POR PROGRAMA
CH	UHA031	INT921	BECA A ESTUD. SEDE CHOROT.	6,47	6,47	0,00	0,00	0,00	0,00	6,47	6,47
CH	UHA040	BE001	VIDA UNIVERSITARIA CHOROTEGA	25.500,00	25.500,00	0,00	25.500,00	18.436,04	18.436,04	7.063,96	7.063,96
CH	UHA052	BE001	ESTUDIANTES ASISTENTE ACAD (CHOROT)	5.130,00	5.130,00	0,00	5.130,00	5.107,92	5.107,92	22,08	22,08
CH	UHA053	BE001	ESTUDIANTE ASIST PARAACAD (CHOROT)	4.400,00	4.400,00	0,00	4.400,00	4.399,82	4.399,82	0,18	0,18
CH	VHAU03	INT001	UNIDAD PARAACADEMICA DEPART.	0,58	0,58	0,00	0,58	0,00	0,00	0,58	0,58
CH	VHAU03	INT921	UNIDAD PARAACADEMICA DEPART.	9,01	9,01	0,00	9,01	0,00	0,00	9,01	9,01
CH	VHAU03	REP001	UNIDAD PARAACADEMICA DEPART.	52.039,62	53.599,62	-1.560,00	51.564,24	38.835,27	38.835,27	12.728,97	14.764,35
CH	VHAU03	REP921	UNIDAD PARAACADEMICA DEPART.	16.445,03	16.445,03	0,00	16.445,03	9.434,91	9.434,91	7.010,11	7.010,11
CH	VHAU38	REP001	BIBLIOTECA CHOROTEGA	14.577,41	14.577,41	0,00	14.577,41	6.211,43	6.211,43	8.365,98	8.365,98
CI	EDBG05	FSI001	REDES LOCALES GOBERNAB AUTONOMIA IND	9.461,99	9.462,00	0,00	9.462,00	9.385,15	9.385,15	76,85	76,85
CI	EDBG05	FSI921	REDES LOCALES GOBERNAB AUTONOMIA IND	42,00	42,00	0,00	42,00	42,00	42,00	0,00	0,00
CI	GDEK01	INT001	FONDO FOMENTO PROD ARTISTICA	81,43	81,43	0,00	81,43	0,00	0,00	81,43	81,43
CI	GDEK01	INT921	FONDO FOMENTO PROD ARTISTICA	581,74	581,74	0,00	581,74	383,73	383,73	198,01	198,01
CI	GDEK01	TT5001	FONDO FOMENTO PROD ARTISTICA	1.068,42	1.068,42	0,00	1.068,42	0,00	0,00	1.068,42	1.068,42
CI	GDEK01	TT5921	FONDO FOMENTO PROD ARTISTICA	3.135,19	3.135,19	0,00	3.135,19	2.278,00	2.278,00	857,19	857,19
CI	GDLM01	FUR921	CONEXIONES PARA CREATIVIDAD	600,00	600,00	0,00	600,00	600,00	600,00	0,00	0,00
CI	GDLM01	INT001	CONEXIONES PARA CREATIVIDAD	0,74	0,74	0,00	0,74	0,00	0,00	0,74	0,74
CI	GDLM01	INT921	CONEXIONES PARA CREATIVIDAD	11,56	11,56	0,00	11,56	0,00	0,00	11,56	11,56
CI	GHAQ02	CEX921	UNIDADES ACADEMICAS	4.356,14	4.356,14	0,00	4.356,14	942,00	942,00	3.414,14	3.414,14
CI	GHAQ02	INT001	UNIDADES ACADEMICAS	247,76	247,76	0,00	247,76	0,00	0,00	247,76	247,76
CI	GHAQ02	INT921	UNIDADES ACADEMICAS	972,38	972,38	0,00	972,38	611,85	611,85	360,53	360,53
CI	GHAQ02	REP921	UNIDADES ACADEMICAS	127,33	127,33	0,00	127,33	127,33	127,33	0,00	0,00
CI	NDGH01	INT001	PROG IDENTIDAD CULTURAL ARTE Y TECN	3,87	3,87	0,00	3,87	0,00	0,00	3,87	3,87
CI	NDGH01	INT921	PROG IDENTIDAD CULTURAL ARTE Y TECN	1,52	1,52	0,00	1,52	0,00	0,00	1,52	1,52
CI	NDGH01	TT5921	PROG IDENTIDAD CULTURAL ARTE Y TECN	3,54	3,54	0,00	3,54	3,44	3,44	0,10	0,10
CM	AHAQ41	FSI001	FDOS SIST NUEVAS TECNO INF INTERNE	760,00	760,00	0,00	760,00	0,00	0,00	760,00	760,00
CM	AHAQ42	FSI001	FDOS SIST EQ CIENT Y TECNOL	61.522,84	61.522,84	0,00	61.522,84	31.279,61	31.279,61	30.243,23	30.243,23
CM	AHAQ42	FSI921	FDOS SIST EQ CIENT Y TECNOL	21.592,85	21.592,85	0,00	21.592,85	479,85	479,85	21.112,99	21.112,99
CM	DEAG01	INT001	VIVERO FORESTAL	0,45	0,45	0,00	0,45	0,00	0,00	0,45	0,45
CM	DEAG01	INT921	VIVERO FORESTAL	5,63	5,63	0,00	5,63	0,00	0,00	5,63	5,63
CM	DEAG01	TT5921	VIVERO FORESTAL	1,41	1,41	0,00	1,41	1,41	1,41	0,00	1,41
CM	DGEF01	INT001	EDUCACIÓN CONTINUA (ACTIVIDAD)	3,53	3,53	0,00	3,53	0,00	0,00	3,53	3,53
CM	DGEF01	INT921	EDUCACIÓN CONTINUA (ACTIVIDAD)	47,99	47,99	0,00	47,99	47,99	47,99	0,00	0,00
CM	DGEF01	TT5921	EDUCACIÓN CONTINUA (ACTIVIDAD)	23,89	23,89	0,00	23,89	23,88	23,88	0,01	0,01
CM	EAJG01	FSI001	IMPLEMENTACION TRANSF AGROINDUSTRIA	50,09	50,09	0,00	50,09	0,00	0,00	50,09	50,09
CM	GHAQ02	INT001	UNIDADES ACADEMICAS	72,53	72,53	0,00	72,53	0,00	0,00	72,53	72,53
CM	GHAQ02	INT921	UNIDADES ACADEMICAS	55,29	55,29	0,00	55,29	29,79	29,79	25,50	25,50
CM	GHAQ02	TT5921	UNIDADES ACADEMICAS	31.218,79	31.218,79	0,00	31.218,79	31.218,79	31.218,79	0,00	0,00
CM	GHAQ69	FSI001	EQUIPO DIDACTICO	7.474,98	7.474,98	0,00	7.474,98	416,69	416,69	7.058,28	7.058,28
CM	IFDW02	INT001	LABORATORIO ANALISIS AMBIENTAL	0,20	0,20	0,00	0,20	0,00	0,00	0,20	0,20
CM	IFDW02	INT921	LABORATORIO ANALISIS AMBIENTAL	3,04	3,04	0,00	3,04	0,00	0,00	3,04	3,04
CM	IFDW02	TT5921	LABORATORIO ANALISIS AMBIENTAL	0,05	0,05	0,00	0,05	0,00	0,00	0,05	0,05
CM	NABG01	INT001	FLORISTERIA COMUNITARIA DES. RURAL	1,48	1,48	0,00	1,48	1,48	1,48	0,00	1,48
CM	NABG01	INT921	FLORISTERIA COMUNITARIA DES. RURAL	10,54	10,54	0,00	10,54	10,54	10,54	0,00	0,00
CM	NABG01	TT5921	FLORISTERIA COMUNITARIA DES. RURAL	19,80	19,80	0,00	19,80	19,80	19,80	0,00	0,00
CR	GGKM07	FSI001	PROMOCION REGIONAL DE LAS PUBLICACI	5.000,00	5.000,00	0,00	5.000,00	4.855,64	4.855,64	144,36	144,36
CR	GGKM08	FSI001	SOCIALIZACION CONOCIMIENTO LIBRO DI	5.000,00	5.000,00	0,00	5.000,00	4.999,92	4.999,92	0,08	0,08
CR	VHAU03	INT001	UNIDAD PARAACADEMICA DEPART.	824,14	824,14	0,00	824,14	0,00	0,00	824,14	824,14
CR	VHAU03	INT921	UNIDAD PARAACADEMICA DEPART.	5.841,33	5.841,33	0,00	5.841,33	0,00	0,00	5.841,33	5.841,33
CR	VHAU03	TT5921	UNIDAD PARAACADEMICA DEPART.	7.471,90	7.471,90	0,00	7.471,90	4.056,46	4.056,46	3.415,44	3.415,44
CR	VHAU45	INT001	PUBLICAC LIBROS CON SELLO EUNA	110,93	110,93	0,00	110,93	0,00	0,00	110,93	110,93
CR	VHAU45	INT921	PUBLICAC LIBROS CON SELLO EUNA	60,33	60,33	0,00	60,33	60,33	60,33	0,00	0,00
CR	VHAU45	TT5921	PUBLICAC LIBROS CON SELLO EUNA	2.461,04	2.461,04	0,00	2.461,04	0,00	0,00	2.461,04	2.461,04
CT	AHAQ01	INT001	UNIDADES ADMINISTRATIVAS	0,09	0,09	0,00	0,09	0,00	0,00	0,09	0,09
CTI	AHAQ16	CEX921	ADM CONY COOP INTERNAC	1,49	1,49	0,00	1,49	1,49	1,49	0,00	1,49



**UNIVERSIDAD NACIONAL  
VICERRECTORÍA DE DESARROLLO  
PROGRAMA DE GESTIÓN FINANCIERA  
LIQUIDACIÓN PRESUPUESTARIA DE RECURSOS ESPECÍFICOS  
AL 31 DE DICIEMBRE DE 2014  
( en miles de colones )**

ORG.	PROGRAMA	FONDO	NOMBRE	PRESUPUESTO DE INGRESOS	TOTAL DE INGRESOS	SUPERAVITO DEFICIT DE INGRESOS	PRESUPUESTO DE EGRESOS	GIRADO	GASTADO	SUPERAVITO DEFICIT DE EGRESOS	SUPERAVITO ESPECIFOPOR PROGRAMA
CTI	AHAQ16	INT001	ADM CONV COOP INTERNAC	52,04	52,04	0,00	52,04	25,02	25,02	27,02	27,02
CTI	AHAQ16	INT921	ADM CONV COOP INTERNAC	5,13	5,13	0,00	5,13	5,13	5,13	0,00	0,00
CTI	GHAL02	CEX921	COOPEN- ERASMUS MUNDUS	1.666,22	1.666,22	0,00	1.666,22	1.511,47	1.511,47	154,74	154,74
CTI	GHAL02	INT921	COOPEN- ERASMUS MUNDUS	42,26	42,26	0,00	42,26	42,19	42,19	0,07	0,07
CTI	GHAL02	INT001	COOPEN- ERASMUS MUNDUS	18,00	18,00	0,00	18,00	11,55	11,55	6,45	6,45
CTI	GHAL06	CEX921	PROYECTO PEACE ERASMUS MUNDUS	1.752,11	1.752,11	0,00	1.752,11	288,06	288,06	1.464,04	1.464,04
CTI	GHAL06	INT001	PROYECTO PEACE ERASMUS MUNDUS	70,20	70,20	0,00	70,20	15,02	15,02	55,18	55,18
CTI	GHAL06	INT921	PROYECTO PEACE ERASMUS MUNDUS	47,69	47,69	0,00	47,69	47,69	47,69	0,00	0,00
CTI	GHBL01	CEX001	AMIDILIA MOV DESARROLLO INCLUSIVO L	33,17	33,17	-2.140,84	2.140,84	158,78	158,78	1.982,06	1.982,06
CTI	GHBL01	INT001	AMIDILIA MOV DESARROLLO INCLUSIVO L	780,00	780,00	0,00	780,00	780,00	780,00	0,00	0,00
CU	AHAQ01	TS001	UNIDADES ADMINISTRATIVAS	50,89	50,89	0,00	50,89	0,00	0,00	50,89	50,89
CU	AHAQ10	INT001	REPRESENTAC INSTITUCIONALES	3.000,00	3.000,00	0,00	3.000,00	0,00	0,00	3.000,00	3.000,00
CU	AHAQ10	INT921	REPRESENTAC INSTITUCIONALES	1.187,43	1.187,43	0,00	1.187,43	1.187,43	1.187,43	0,00	0,00
CU	AHAQ50	FSI001	GEST. ADM. DE RECUR. FDO DEL SISTEM	2,20	2,20	0,00	2,20	0,00	0,00	2,20	2,20
CUN	GGAK02	INT001	DESAR.PROFES PERSO.ESC SECRETA	12.313,15	12.313,15	0,00	12.313,15	8.811,37	8.811,37	3.501,78	3.501,78
CUN	GGAK03	CEX001	IV CONGRESO UNIVERSITARIO	1.758,32	1.758,32	0,00	1.758,32	1.510,72	1.510,72	247,60	247,60
CUN	GGAK03	INT921	IV CONGRESO UNIVERSITARIO	3.115,90	3.115,90	0,00	3.115,90	3.102,62	3.102,62	13,29	13,29
CUN	GGAK03	TS921	IV CONGRESO UNIVERSITARIO	1.875,00	1.875,00	0,00	1.875,00	1.200,00	1.200,00	675,00	675,00
CUN	GGAK03	TS001	IV CONGRESO UNIVERSITARIO	3.424,17	3.424,17	0,00	3.424,17	3.424,17	3.424,17	0,00	0,00
CUN	GGAK03	CEX921	IV CONGRESO UNIVERSITARIO	480,83	480,83	0,00	480,83	0,00	0,00	480,83	480,83
CUN	GGAK03	INT001	IV CONGRESO UNIVERSITARIO	0,73	0,73	0,00	0,73	0,00	0,00	0,73	0,73
CV	AHAQ01	INT921	UNIDADES ADMINISTRATIVAS	149,05	149,05	0,00	149,05	0,00	0,00	149,05	149,05
CV	GHAK02	CEX001	UNIDADES ACADEMICAS	729,21	729,21	0,00	729,21	0,00	0,00	729,21	729,21
CV	GHAK02	FEU921	UNIDADES ACADEMICAS	17,61	17,61	0,00	17,61	0,00	0,00	17,61	17,61
CV	GHAK02	INT001	UNIDADES ACADEMICAS	53,06	53,06	0,00	53,06	0,00	0,00	53,06	53,06
CV	GHAK02	INT921	UNIDADES ACADEMICAS	212,91	212,91	0,00	212,91	0,00	0,00	212,91	212,91
CV	GHAK02	TS921	EQUIPO DIDACTICO	33.259,38	33.259,38	0,00	33.259,38	33.259,38	33.259,38	0,00	0,00
CV	GHAK69	FSI001	INVERSION ESTRATEGICA INSTITUCIONAL	792,85	792,85	0,00	792,85	792,85	792,85	0,00	0,00
CV	SHAK01	FSI921	B. EN INFORMATICA EDUCATIVA	19.150,00	19.150,00	0,00	19.150,00	16.500,00	16.500,00	2.650,00	2.650,00
DAS	DCA001	FSI001	B. EN INFORMATICA EDUCATIVA	6.800,90	6.800,90	0,00	6.800,90	6.800,90	6.800,90	0,00	0,00
DAS	DCA001	FSI921	B. EN INFORMATICA EDUCATIVA	3.775,42	3.775,42	0,00	3.775,42	0,00	0,00	3.775,42	3.775,42
DAS	DHA001	CEX921	SEDE INTERUNIVERSITARIA	22,53	22,53	0,00	22,53	0,00	0,00	22,53	22,53
DAS	DHA001	INT001	SEDE INTERUNIVERSITARIA	65.138,70	65.138,70	0,00	65.138,70	65.138,70	65.138,70	0,00	0,00
DAS	DHA001	FSI001	SEDE INTERUNIVERSITARIA	3.367,18	3.367,18	0,00	3.367,18	3.367,18	3.367,18	0,00	0,00
DAS	DHA001	FSI921	SEDE INTERUNIVERSITARIA	52.988,40	52.988,40	0,00	52.988,40	51.837,16	51.837,16	1.151,24	1.151,24
DAS	UHA006	BEC001	INTERCAMBIO	52.500,00	52.500,00	0,00	52.500,00	46.943,79	46.943,79	5.556,21	5.556,21
DAS	UHA006	FSI001	INTERCAMBIO	335,27	335,27	0,00	335,27	44,12	44,12	291,14	291,14
DAS	UHA006	INT001	INTERCAMBIO	558,52	558,52	0,00	558,52	514,36	514,36	44,16	44,16
DAS	UHA006	INT921	INTERCAMBIO	100,94	100,94	0,00	100,94	100,94	100,94	0,00	0,00
DAS	UHA006	FSI921	INTERCAMBIO	4.723,32	4.723,32	-3.828,76	4.723,32	3.416,66	3.416,66	1.306,66	1.306,66
DAS	UHA006	CEX001	INTERCAMBIO	894,56	894,56	0,00	894,56	1.219,39	1.219,39	1.226,31	1.226,31
DAS	UHA006	CEX921	INTERCAMBIO	2.445,69	2.445,69	0,00	2.445,69	2.07.131,14	2.07.131,14	737,37	737,37
DAS	UHA007	BEC001	BECAS OMAR DENGO	207.868,51	207.868,51	0,00	207.868,51	207.131,14	207.131,14	737,37	737,37
DAS	UHA008	BEC001	BECAS LUIS FELIPE	2.468.538,84	2.763.399,80	-294.860,95	2.618.538,84	2.528.400,05	2.528.400,05	90.138,79	234.999,75
DAS	UHA009	BEC001	ESTUDIANTE ASISTENTE PARAACADEMICO	189.582,85	189.582,85	0,00	189.582,85	189.582,85	189.582,85	0,00	0,00
DAS	UHA010	BEC001	ESTUDIANTE ASISTENTE ACADEMICO	271.660,69	271.660,69	0,00	271.660,69	271.535,62	271.535,62	125,07	125,07
DAS	UHA010	BEC001	ESTUDIANTE ASISTENTE ACADEMICO	8.064,90	8.064,90	0,00	8.064,90	7.938,05	7.938,05	126,86	126,86
DAS	UHA011	BEC001	BECA POSGRADO	35.248,84	35.248,84	0,00	35.248,84	34.327,47	34.327,47	921,37	921,37
DAS	UHA012	BEC001	AYUDAS ORDINARIAS	72.700,42	72.700,42	0,00	72.700,42	65.967,70	65.967,70	6.732,72	6.732,72
DAS	UHA013	BEC001	AYUDAS PARA GIRAS	23.296,26	23.296,26	0,00	23.296,26	15.380,15	15.380,15	7.916,11	7.916,11
DAS	UHA014	BEC001	SERVO DE ALIMENTACION ESTUDIANTEL	0,00	0,00	0,00	0,00	0,00	0,00	0,00	0,00
DAS	UHA014	INT921	SERVO DE ALIMENTACION ESTUDIANTEL	4.000,00	4.000,00	0,00	4.000,00	3.407,90	3.407,90	592,10	592,10
DAS	UHA015	BEC001	PRETAMOS PARA ESTUDIANTES U.N.A.	1.100,00	1.100,00	0,00	1.100,00	0,00	0,00	1.100,00	1.100,00
DAS	UHA039	BEC001	VIDA UNIVERSITARIA BRUNCA	46.589,25	46.589,25	0,00	46.589,25	46.589,25	46.589,25	0,00	0,00
DAS	UHA042	BEC001	BECAS OMAR DENGO SARAPIQUI	91.212,08	91.212,08	0,00	91.212,08	77.393,94	77.393,94	13.818,14	13.818,14
DAS	UHA054	BEC001	BECA ESTUDIANTE ASISTENTE GRADUADO	90.000,00	90.000,00	0,00	90.000,00	90.000,00	90.000,00	0,00	0,00
DAS	UHA055	BEC001	BECAS TERCER CICLO	90.000,00	90.000,00	0,00	90.000,00	90.000,00	90.000,00	0,00	0,00





**UNIVERSIDAD NACIONAL  
VICERRECTORÍA DE DESARROLLO  
PROGRAMA DE GESTIÓN FINANCIERA  
LIQUIDACIÓN PRESUPUESTARIA DE RECURSOS ESPECÍFICOS  
AL 31 DE DICIEMBRE DE 2014  
( en miles de colones )**

ORG.	PROGRAMA	FONDO	NOMBRE	PRESUPUESTO DE INGRESOS	TOTAL DE INGRESOS	SUPERAVIT O DEFICIT DE INGRESOS	PRESUPUESTO DE EGRESOS	GIRADO	GASTADO	SUPERAVIT O DEFICIT DE EGRESOS	SUPERAVIT ESPECÍFICO POR PROGRAMA
DIRECT	GHAK69	FS001	EQUIPO DIDACTICO	770,00	770,00	0,00	0,00	595,88	595,88	174,13	174,13
DIRECT	GHAK80	INT001	PROCESO DE ADMISION	0,42	0,42	0,00	0,00	0,00	0,00	0,42	0,42
DIRECT	GHAL03	INT001	SISTEMA DE DESARROLLO PROFESIONAL	54,77	54,77	0,00	0,00	0,00	0,00	54,77	54,77
DIRECT	GHAL03	TS921	SISTEMA DE DESARROLLO PROFESIONAL	850,00	850,00	0,00	0,00	497,43	497,43	352,57	352,57
DIRECT	GHAL03	INT921	SISTEMA DE DESARROLLO PROFESIONAL	850,00	850,00	0,00	0,00	0,00	0,00	850,00	850,00
DIRECT	NDBH08	CEX921	PLAN PARA PUEBLOS INDIGENAS	115,00	115,00	0,00	0,00	0,00	0,00	115,00	115,00
DIRECT	NDBH08	INT001	PLAN PARA PUEBLOS INDIGENAS	5,77	5,77	0,00	0,00	0,00	0,00	5,77	5,77
DIRECT	INT001	INT001	FDO UNIVER ESTIM DESA REG	0,51	0,51	0,00	0,00	0,00	0,00	0,51	0,51
DIRECT	AHAQ21	INT921	FDO UNIVER ESTIM DESA REG	7,84	7,84	0,00	0,00	0,00	0,00	7,84	7,84
DIRECT	AHAQ42	FS001	FDO SIST EQ CIENT Y TECNOL	2,083,74	2,083,74	0,00	0,00	0,00	0,00	2,083,74	2,083,74
DIRECT	EDG01	FS921	FDO SIST EQ CIENT Y TECNOL	2,474,02	2,474,02	0,00	0,00	1,776,82	1,776,82	697,20	697,20
DIRECT	EDG01	INT001	MURALES COMUNITARIOS P/ FORTAL IDE	0,46	0,46	0,00	0,00	0,00	0,00	0,46	0,46
DIRECT	EGAG01	INT921	MURALES COMUNITARIOS P/ FORTAL IDE	7,14	7,14	0,00	0,00	0,00	0,00	7,14	7,14
DIRECT	EGAG01	INT921	CAPA UNIV FORMUL Y EVAL PROY	0,65	0,65	0,00	0,00	0,00	0,00	0,65	0,65
DIRECT	EGAG01	TS921	CAPA UNIV FORMUL Y EVAL PROY	0,01	0,01	0,00	0,00	0,00	0,00	0,01	0,01
DIRECT	EHAH01	FS001	AULA MOVIL CON MICT Y CONICIT	7,003,00	7,003,00	0,00	0,00	5,944,22	5,944,22	1,058,78	1,058,78
DIRECT	EHAH01	INT001	AULA MOVIL CON MICT Y CONICIT	1,54	1,54	0,00	0,00	0,00	0,00	1,54	1,54
DIRECT	EHAH01	INT921	AULA MOVIL CON MICT Y CONICIT	2,38	2,38	0,00	0,00	0,00	0,00	2,38	2,38
DIRECT	EHAH01	TS921	AULA MOVIL CON MICT Y CONICIT	21,27	21,27	0,00	0,00	0,00	0,00	21,27	21,27
DIRECT	EHAH01	INT921	AULA MOVIL CON MICT Y CONICIT	97,21	97,21	0,00	0,00	0,00	0,00	97,21	97,21
DIRECT	GGAM01	INT921	CURSOS PARTICIPATIVOS	0,04	0,04	0,00	0,00	0,00	0,00	0,04	0,04
DIRECT	GGAM01	TS921	CURSOS PARTICIPATIVOS	0,32	0,32	0,00	0,00	0,00	0,00	0,32	0,32
DIRECT	GHAG02	FS001	PROYECTO LIMON	7,300,00	7,300,00	0,00	0,00	6,913,78	6,913,78	386,22	386,22
DIRECT	GHAG01	INT001	PROGRAMA FORTALEC REGIONAL	20,60	20,60	0,00	0,00	0,00	0,00	20,60	20,60
DIRECT	GHAG01	TS921	PROGRAMA FORTALEC REGIONAL	278,83	278,83	0,00	0,00	0,00	0,00	278,83	278,83
DIRECT	GHAG01	INT921	PROGRAMA FORTALEC REGIONAL	32,42	32,42	0,00	0,00	0,00	0,00	32,42	32,42
DIRECT	GHAI01	INT001	IV EXPO REG UNIV EXT Y ACC SOC	0,59	0,59	0,00	0,00	0,00	0,00	0,59	0,59
DIRECT	GHAI01	INT921	IV EXPO REG UNIV EXT Y ACC SOC	1,84	1,84	0,00	0,00	0,00	0,00	1,84	1,84
DIRECT	GHAI01	TS921	IV EXPO REG UNIV EXT Y ACC SOC	7,37	7,37	0,00	0,00	0,00	0,00	7,37	7,37
DIRECT	GHAK02	CEX001	UNIDADES ACADEMICAS	15,000,00	15,000,00	0,00	0,00	15,113,20	15,113,20	9,886,80	9,886,80
DIRECT	GHAK02	INT001	UNIDADES ACADEMICAS	454,64	454,64	0,00	0,00	0,00	0,00	454,64	454,64
DIRECT	GHAK02	INT921	UNIDADES ACADEMICAS	13,76	13,76	0,00	0,00	0,00	0,00	13,76	13,76
DIRECT	GHAK70	FS001	UNIDADES ACADEMICAS	49,78	49,78	0,00	0,00	0,00	0,00	49,78	49,78
DIRECT	GHAK70	FS921	FONDO ARTICULACION EXTENSION	13,286,40	13,286,40	0,00	0,00	0,00	0,00	13,286,40	13,286,40
DIRECT	GHAK78	FS001	FONDO ARTICULACION EXTENSION	201,60	201,60	0,00	0,00	0,00	0,00	201,60	201,60
DIRECT	GHAK78	FS921	FONDO ARTICULACION EXTENSION	15,449,55	15,449,55	0,00	0,00	11,092,19	11,092,19	4,357,36	4,357,36
DIRECT	GHAK87	FUN001	COORDINACION REGIONALIZACION	5,000,00	5,000,00	0,00	0,00	2,753,79	2,753,79	2,246,21	2,246,21
DIRECT	GHAL05	FS921	FDO UNIVERS DE DESARR REGIONAL	41,238,71	43,826,49	-2,587,78	0,00	0,00	0,00	41,238,71	43,826,49
DIRECT	GHBK01	FUN921	FDO UNIVERS DE DESARR REGIONAL	16,790,28	16,790,28	0,00	0,00	0,00	0,00	16,790,28	16,790,28
DIRECT	GHBK03	FS921	CAPACTAC INTERUNIV FORTAL COMPET E	4,379,59	4,379,59	0,00	0,00	4,366,84	4,366,84	12,76	12,76
DIRECT	NGAG03	FS001	PROMOC MEJORA CONT EXT Y ACC SOCIAL	950,00	950,00	0,00	0,00	950,00	950,00	0,00	0,00
DIRECT	NGAG03	FS921	PROMOC MEJORA CONT EXT Y ACC SOCIAL	3,946,40	3,946,40	0,00	0,00	3,867,53	3,867,53	78,87	78,87
DIRECT	NGGG02	FS001	REMANENTES PROG REGIONALIZACION	3,300,00	3,300,00	0,00	0,00	0,00	0,00	3,300,00	3,300,00
DIRECT	NGGG03	INT001	VIN UNIV-GOB LOC UNA EXP PILOT	4,63	4,63	0,00	0,00	0,00	0,00	4,63	4,63
DIRECT	NGGG03	INT921	VIN UNIV-GOB LOC UNA EXP PILOT	70,10	70,10	0,00	0,00	0,00	0,00	70,10	70,10
DIRECT	NGGH03	TS921	PROYECTO SUR SUR	7,398,17	7,398,17	0,00	0,00	5,431,11	5,431,11	1,967,06	1,967,06
DIRECT	NGGH03	INT001	PROYECTO CHOROTEGA	0,00	0,00	0,00	0,00	0,00	0,00	0,00	0,00
DIRECT	NGGH03	INT921	CENT MESOA P/ DESA TROP CEMEDE	0,37	0,37	0,00	0,00	0,00	0,00	0,37	0,37
DIRECT	NHAH01	FS001	CENT MESOA P/ DESA TROP CEMEDE	5,82	5,82	0,00	0,00	0,00	0,00	5,82	5,82
DIRECT	NHAH02	FS001	ZONA NORTE 2	356,64	356,64	0,00	0,00	356,64	356,64	0,00	0,00
DIRECT	NGHL03	FS001	PACIFICO CENTRAL	27,849,65	27,849,65	0,00	0,00	24,677,17	24,677,17	3,172,48	3,172,48
DIRECT	GGHM01	FS001	COMO CONSTRUIR PROYECTOS DE INVESTI	1,588,58	1,588,58	0,00	0,00	366,33	366,33	1,222,25	1,222,25
DIRECT	GHAG01	INT001	DESARR CAPAC SEC ACAD PUB Y PRIV CO	1,562,51	1,562,51	0,00	0,00	0,00	0,00	1,562,51	1,562,51
DIRECT	GHAG01	INT921	FONDO INV Y DES ACADÉM FIDA	41,36	41,36	0,00	0,00	0,00	0,00	41,36	41,36
DIRECT	GHAG01	TS921	FONDO INV Y DES ACADÉM FIDA	583,18	583,18	0,00	0,00	0,00	0,00	583,18	583,18
DIRECT	GHAG01	INT921	FONDO INV Y DES ACADÉM FIDA	41,59	41,59	0,00	0,00	0,00	0,00	41,59	41,59

UNIVERSIDAD NACIONAL  
VICERECTORÍA DE DESARROLLO  
PROGRAMA DE GESTIÓN FINANCIERA  
LIQUIDACIÓN PRESUPUESTARIA DE RECURSOS ESPECÍFICOS  
AL 31 DE DICIEMBRE DE 2014  
( en miles de colones )

ORIG.	PROGRAMA	FONDO	NOMBRE	PRESUPUESTO DE INGRESOS	TOTAL DE INGRESOS	SUPERAVIT O DEFICIT DE INGRESOS	PRESUPUESTO DE EGRESOS	GIRADO	GASTADO	SUPERAVIT O DEFICIT DE EGRESOS	SUPERAVIT ESPECÍFICO POR PROGRAMA
DIRINV	GHA02	FUR921	UNIDADES ACADÉMICAS	10.273,50	10.273,50	0,00	10.273,50	0,00	0,00	10.273,50	10.273,50
DIRINV	GHA02	INT001	UNIDADES ACADÉMICAS	0,05	0,05	0,00	0,05	0,00	0,00	0,05	0,05
DIRINV	GHA04	FID921	FONDO INSTIT DESA ACADÉMICO	94.071,82	94.071,82	0,00	94.071,82	0,00	0,00	94.071,82	94.071,82
DIRINV	GHA04	INT001	FONDO INSTIT DESA ACADÉMICO	44,39	44,39	0,00	44,39	0,00	0,00	44,39	44,39
DIRINV	GHA04	INT921	FONDO INSTIT DESA ACADÉMICO	932,99	932,99	0,00	932,99	0,00	0,00	932,99	932,99
DIRINV	GHA06	FUR001	REDES DE EXCELENCIA	25.000,00	25.000,00	0,00	25.000,00	0,00	0,00	25.000,00	25.000,00
DIRINV	GHA06	INT921	REDES DE EXCELENCIA	103,13	103,13	0,00	103,13	0,00	0,00	103,13	103,13
DIRINV	GHA06	INT001	REDES DE EXCELENCIA	26,58	26,58	0,00	26,58	0,00	0,00	26,58	26,58
DIRINV	GHA06	INT001	REDES DE EXCELENCIA	432,88	432,88	0,00	432,88	191,85	191,85	241,03	241,03
DIRINV	GHA09	FSI001	EQUIPO DIDACTICO	10.000,00	10.000,00	0,00	10.000,00	6.330,91	6.330,91	3.669,09	3.669,09
DIRINV	GHA09	FSI001	FONDO APOYO PARA EL FORTALECIM ALIA	546,10	546,10	0,00	546,10	0,00	0,00	546,10	546,10
DIRINV	GHA09	FSI921	FONDO APOYO PARA EL FORTALECIM ALIA	372,60	372,60	0,00	372,60	0,00	0,00	372,60	372,60
DIRINV	GHA09	FSI921	PRESENTACION RESULTADOS INVEST UNIV	1.206,09	1.206,09	0,00	1.206,09	600,00	600,00	606,09	606,09
DIRINV	GHA03	FSI001	PROGRAMA MEJORAMIENTO CALIDAD PUBLI	906,43	906,43	0,00	906,43	440,50	440,50	465,93	465,93
DIRINV	GHA03	INT921	PROGRAMA MEJORAMIENTO CALIDAD PUBLI	6.335,40	6.335,40	0,00	6.335,40	5.314,24	5.314,24	1.021,16	1.021,16
DIRINV	GHA03	FSI921	PROGRAMA MEJORAMIENTO CALIDAD PUBLI	30,84	30,84	0,00	30,84	0,00	0,00	30,84	30,84
DIRINV	GHA06	INT001	PROGRAMA MEJORAMIENTO CALIDAD PUBLI	10.000,00	10.000,00	0,00	10.000,00	6.274,85	6.274,85	3.725,15	3.725,15
DIRINV	NHA03	INT001	CENTROS RECURSO HIDRICO Y ENER RENO	0,05	0,05	0,00	0,05	0,00	0,00	0,05	0,05
DIRINV	NHA03	INT001	CENTROS RECURSO HIDRICO Y ENER RENO	171,17	171,17	0,00	171,17	0,00	0,00	171,17	171,17
DOAP	UHA017	BEC001	ATRACCION ESTUDIANTIL	2.847,44	2.847,44	0,00	2.847,44	2.847,44	2.847,44	0,00	0,00
DOAP	UHA020	FSI001	RENDIMIENTO ACADÉMICO	20.000,00	20.000,00	0,00	20.000,00	19.444,54	19.444,54	555,46	555,46
DOAP	VHA051	FSI001	EXITO ACADÉMICO	3.525,00	3.525,00	0,00	3.525,00	3.205,28	3.205,28	319,72	319,72
DOAP	VHAU26	FSI001	ARTICU POLIT DE ACCESI EDUCA SUPE	132,00	132,00	0,00	132,00	131,27	131,27	0,73	0,73
DOAP	VHAU26	FSI921	ARTICU POLIT DE ACCESI EDUCA SUPE	5.959,06	5.959,06	0,00	5.959,06	5.158,01	5.158,01	801,05	801,05
DPE	UHA028	BEC001	EQUIPOS REPRESENTATIVOS	6.450,00	6.450,00	0,00	6.450,00	3.111,00	3.111,00	3.339,00	3.339,00
DPE	UHA028	BEC921	EQUIPOS REPRESENTATIVOS	1.475,00	1.475,00	0,00	1.475,00	0,00	0,00	1.475,00	1.475,00
DPE	UHA043	CEX001	VIDA ESTUDIANTIL - BNCR	0,51	0,51	0,00	0,51	0,00	0,00	0,51	0,51
DPE	UHA043	CEX001	VIDA ESTUDIANTIL - BNCR	171,17	171,17	0,00	171,17	0,00	0,00	171,17	171,17
DPE	VHAU03	CEX001	UNIDAD PARAACADEMICA DEPART.	58,20	58,20	0,00	58,20	58,20	58,20	0,00	0,00
DPE	VHAU03	TT921	UNIDAD PARAACADEMICA DEPART.	26,51	26,51	0,00	26,51	0,00	0,00	26,51	26,51
DPE	VHAU03	INT001	UNIDAD PARAACADEMICA DEPART.	450,21	450,21	0,00	450,21	225,83	225,83	224,39	224,39
DPE	VHAU27	INT001	ACUC FESTI UNIVER REGI VIDA ESTU	1.607,50	1.607,50	0,00	1.607,50	1.212,00	1.212,00	395,50	395,50
DPE	VHAU27	INT921	ACUC FESTI UNIVER REGI VIDA ESTU	12.500,00	12.500,00	0,00	12.500,00	2.782,12	2.782,12	9.717,88	9.717,88
DPE	VHAU27	TT921	ACUC FESTI UNIVER REGI VIDA ESTU	0,83	0,83	0,00	0,83	0,00	0,00	0,83	0,83
DR	AHA02	INT921	UNIDADES ACADÉMICAS (ADMINISTRACION	1.800,00	1.800,00	0,00	1.800,00	1.666,18	1.666,18	133,82	133,82
DR	AHA041	FSI001	FDOS SIST NUEVAS TECNO INF INTERNE	1,74	1,74	0,00	1,74	0,00	0,00	1,74	1,74
DR	GHA02	INT001	UNIDADES ACADÉMICAS	26,61	26,61	0,00	26,61	0,00	0,00	26,61	26,61
DR	GHA02	INT921	UNIDADES ACADÉMICAS	4.691,08	4.691,08	0,00	4.691,08	0,00	0,00	4.691,08	4.691,08
DR	VHAU22	CEX921	ADM DEPTO DE REGISTRO	345,36	345,36	0,00	345,36	0,00	0,00	345,36	345,36
DR	VHAU22	INT001	ADM DEPTO DE REGISTRO	511,43	511,43	0,00	511,43	0,00	0,00	511,43	511,43
DR	VHAU22	INT921	ADM DEPTO DE REGISTRO	58,20	58,20	0,00	58,20	0,00	0,00	58,20	58,20
DR	VHAU22	TT921	ADM DEPTO DE REGISTRO	9,04	9,04	0,00	9,04	0,00	0,00	9,04	9,04
DS	GHA02	INT001	UNIDADES ACADÉMICAS	745,57	745,57	0,00	745,57	698,50	698,50	47,07	47,07
DS	GHA02	INT921	UNIDADES ACADÉMICAS	104,70	104,70	0,00	104,70	58,20	58,20	46,50	46,50
DS	GHA02	TT921	UNIDADES ACADÉMICAS	210,26	210,26	0,00	210,26	0,00	0,00	210,26	210,26
DT	DCHA06	INT001	B.CS EDUC.VIDA EN FAMILIA	3.176,44	3.176,44	0,00	3.176,44	0,00	0,00	3.176,44	3.176,44
DT	DCHA06	INT921	B.CS EDUC.VIDA EN FAMILIA	63,36	63,36	0,00	63,36	0,00	0,00	63,36	63,36
DT	DGA03	INT001	M. GESTION EDUC. ENF LIDERAZGO	277,10	277,10	0,00	277,10	0,00	0,00	277,10	277,10
DT	DGA03	INT921	M. GESTION EDUC. ENF LIDERAZGO	84,39	84,39	0,00	84,39	0,00	0,00	84,39	84,39
DT	GHA02	INT001	UNIDADES ACADÉMICAS	404,40	404,40	0,00	404,40	0,00	0,00	404,40	404,40
DT	GHA02	INT921	UNIDADES ACADÉMICAS	870,53	870,53	0,00	870,53	0,00	0,00	870,53	870,53
DT	GHA02	TT921	UNIDADES ACADÉMICAS	26.770,73	26.770,73	0,00	26.770,73	26.770,72	26.770,72	0,00	0,00
DTIC	AHA001	FSI001	UNIDADES ADMINISTRATIVAS	299,47	299,47	0,00	299,47	0,00	0,00	299,47	299,47
DTIC	AHA001	FSI921	UNIDADES ADMINISTRATIVAS	154.860,22	154.860,22	0,00	154.860,22	90.941,09	90.941,09	63.919,13	63.919,13
DTIC	AHA041	FSI001	FDOS SIST NUEVAS TECNO INF INTERNE	97,80	97,80	0,00	97,80	0,00	0,00	97,80	97,80
DTIC	AHA041	INT001	FDOS SIST NUEVAS TECNO INF INTERNE	0,13	0,13	0,00	0,13	0,00	0,00	0,13	0,13



UNIVERSIDAD NACIONAL  
VICERRECTORÍA DE DESARROLLO  
PROGRAMA DE GESTIÓN FINANCIERA  
LIQUIDACIÓN PRESUPUESTARIA DE RECURSOS ESPECÍFICOS  
AL 31 DE DICIEMBRE DE 2014  
( en miles de colones )

ORG.	PROGRAMA	FONDO	NOMBRE	PRESUPUESTO DE INGRESOS	TOTAL DE INGRESOS	SUPERAVIT O DEFICIT DE INGRESOS	PRESUPUESTO DE EGRESOS	CIRADO	GASTADO	SUPERAVIT O DEFICIT DE EGRESOS	SUPERAVIT O ESPECÍFICO POR PROGRAMA
DTIC	AHAQ41	INT921	FDOS SIST NUEVAS TECNO INF INTERNE	4,57	4,57	0,00	8,254,20	0,00	0,00	4,57	4,57
DTIC	AHAQ42	FSI001	FDOS SIST EQ CIENT Y TECNOL	8,254,20	8,254,20	0,00	738,60	6,343,00	6,343,00	1,911,20	1,911,20
DTIC	AHAQ42	FSI921	FDOS SIST EQ CIENT Y TECNOL	738,60	738,60	0,00	19,69	0,00	0,00	738,60	738,60
DTIC	DBAG01	INT001	UNID.DIDACT.INTERACTIV S/PROCE	19,69	19,69	0,00	1,640,00	0,00	0,00	19,69	19,69
DTIC	DBAG01	TT921	UNID.DIDACT.INTERACTIV S/PROCE	1,640,00	1,640,00	0,00	3,100,00	0,00	0,00	1,640,00	1,640,00
DTIC	DCCA01	FSI921	B Y L EDUC.ENF.EN EDUCACION RURAL	3,100,00	3,100,00	0,00	1,350,00	0,00	0,00	3,100,00	3,100,00
DTIC	DCEG02	FSI001	DIAGNOSTICO DE NECESIDADES DE FORMA	1,350,00	1,350,00	0,00	5,850,00	0,00	0,00	1,350,00	1,350,00
DTIC	DCEG02	FSI921	B. EN INFORMATICA EDUCATIVA	5,850,00	5,850,00	0,00	0,13	0,00	0,00	5,850,00	5,850,00
DTIC	DCEG01	INT921	L. EN QUIMICA INDUSTRIAL	0,13	0,13	0,00	6,40	0,00	0,00	0,13	0,13
DTIC	DCEG01	INT001	MAESTRIA PLANIF ENF DESARR LOCAL	6,40	6,40	0,00	500,00	0,00	0,00	6,40	6,40
DTIC	DGBD01	TT921	MAESTRIA PLANIF ENF DESARR LOCAL	500,00	500,00	0,00	11,32	0,00	0,00	500,00	500,00
DTIC	DGBD01	INT921	MAESTRIA PLANIF ENF DESARR LOCAL	11,32	11,32	0,00	5,976,39	0,00	0,00	11,32	11,32
DTIC	DHAH01	FSI001	SEDE INTERUNIVERSITARIA	5,976,39	5,976,39	0,00	0,06	5,976,39	5,976,39	0,00	0,00
DTIC	DHAH01	INT921	SEDE INTERUNIVERSITARIA	0,06	0,06	0,00	7,720,00	0,00	0,00	0,06	0,06
DTIC	DHAH01	FSI921	DOCTORADO EN CIENCIAS NATURALES	7,720,00	7,720,00	0,00	1,500,00	0,00	0,00	7,720,00	7,720,00
DTIC	DHAH01	FSI001	PROMOCION DE LA EDUCACION SUPERIOR	1,500,00	1,500,00	0,00	1,950,00	0,00	0,00	1,500,00	1,500,00
DTIC	ECEG06	FSI001	FORTALEC CAPAC COMUNITARIAS GESTION	1,950,00	1,950,00	0,00	500,00	0,00	0,00	1,950,00	1,950,00
DTIC	EEHG03	FSI921	PROG COMUNIT SOCIO EMPRESA PACIF S	500,00	500,00	0,00	1,000,00	500,00	500,00	0,00	0,00
DTIC	EEIG23	FSI921	PROG COMUNIT REC LOCALES REG CHOROT	1,000,00	1,000,00	0,00	1,492,11	1,492,11	1,492,11	0,00	0,00
DTIC	EEIG25	FSI001	SALUD AMBIENT Y SANEAMIENTO BASIC R	1,492,11	1,492,11	0,00	100,00	0,00	0,00	1,492,11	1,492,11
DTIC	EFDG02	FSI921	PROMOCION DE LA SALUD DE LA POBLACI	100,00	100,00	0,00	575,00	0,00	0,00	100,00	100,00
DTIC	EFDG04	FSI001	EMPODERAMIENTO DE LOS GRUPOS COMUNA	575,00	575,00	0,00	450,00	0,00	0,00	575,00	575,00
DTIC	EGAG11	FSI921	EMPODERAMIENTO DE LOS GRUPOS COMUNA	450,00	450,00	0,00	550,00	0,00	0,00	450,00	450,00
DTIC	EGDG04	FSI001	IMPLEMENTAC ENFOQ MEJORAM VIDA PROC	550,00	550,00	0,00	255,00	0,00	0,00	550,00	550,00
DTIC	EHA02	FSI921	TALLERES LUDICO-CREATIVOS	255,00	255,00	0,00	450,00	0,00	0,00	255,00	255,00
DTIC	GGGM02	FSI001	DIFU INFORMES ESTADO DE LA NACION	450,00	450,00	0,00	1,170,00	0,00	0,00	450,00	450,00
DTIC	GGHL03	FSI001	COMO CONSTRUIR PROYECTOS DE INVESTI	1,170,00	1,170,00	0,00	550,00	0,00	0,00	1,170,00	1,170,00
DTIC	GGHM01	FSI921	DESARR CAPAC SEC ACAD PUB Y PRIV CO	550,00	550,00	0,00	16,25	0,00	0,00	550,00	550,00
DTIC	GGKK04	FSI001	DISEÑO METODOLOG CONSTRUC INDICADOR	16,25	16,25	0,00	1,350,15	0,00	0,00	16,25	16,25
DTIC	GHAH02	INT001	UNIDADES ACADÉMICAS	1,350,15	1,350,15	0,00	8,120,78	8,120,78	8,120,78	1,350,15	1,350,15
DTIC	GHAH02	FSI001	UNIDADES ACADÉMICAS	8,120,78	8,120,78	0,00	4,56	0,00	0,00	8,120,78	8,120,78
DTIC	GHAH02	INT001	EQUIPO DIDACTICO	4,56	4,56	0,00	156,91	0,00	0,00	4,56	4,56
DTIC	GHAH02	INT001	INTERESES FONDOS DEL SISTEMA	156,91	156,91	0,00	4,536,50	0,00	0,00	156,91	156,91
DTIC	GHAH02	INT001	INTERESES FONDOS DEL SISTEMA	4,536,50	4,536,50	0,00	16,89	0,00	0,00	4,536,50	4,536,50
DTIC	GHAH02	INT001	RECINTO UNIVERSITARIO SARAPIQUI	16,89	16,89	0,00	16,89	0,00	0,00	16,89	16,89
DTIC	GHAQ14	INT921	RECINTO UNIVERSITARIO SARAPIQUI	16,89	16,89	0,00	16,89	0,00	0,00	16,89	16,89
DTIC	GHAQ14	INT001	REMANENTES PROG REGIONALIZACION	16,89	16,89	0,00	16,499,95	16,499,95	16,499,95	0,00	0,00
DTIC	GHRK03	FSI001	RED NANO UNA CONSOLID NANOBOTEC DE	16,499,95	16,499,95	0,00	538,00	0,00	0,00	16,499,95	16,499,95
DTIC	GIAX01	FUR921	ANALIS MORFOFUNC Y EST VEGET RESP C	538,00	538,00	0,00	619,00	0,00	0,00	538,00	538,00
DTIC	IAKG02	FSI001	NUEVAS FORMAS DE MEDIR VIEJAS IEDOL	450,00	450,00	0,00	1,62	0,00	0,00	450,00	450,00
DTIC	IDBG17	FSI001	USO DEL TIEMPO EN LA GAM	619,00	619,00	0,00	26,70	0,00	0,00	619,00	619,00
DTIC	IDB01	CEX921	USO DEL TIEMPO EN LA GAM	1,62	1,62	0,00	538,00	0,00	0,00	1,62	1,62
DTIC	IDB01	INT001	USO DEL TIEMPO EN LA GAM	26,70	26,70	0,00	370,71	0,00	0,00	26,70	26,70
DTIC	IDB01	INT921	ELABORA DE GUIAS PARA DIAG FITOSANI	538,00	538,00	0,00	0,60	0,00	0,00	538,00	538,00
DTIC	IEAG44	FID921	UTILIZ TEC DIVERS PROD CONS CHAYOTE	370,71	370,71	0,00	1,65	0,00	0,00	370,71	370,71
DTIC	IEAG45	FSI921	APROV DESECH GENERAD PROD RAMBUTAN	0,60	0,60	0,00	0,29	0,00	0,00	0,60	0,60
DTIC	IEAG48	INT001	APROV DESECH GENERAD PROD RAMBUTAN	1,65	1,65	0,00	0,24	0,00	0,00	1,65	1,65
DTIC	IEAG48	INT921	DIS MAT COMP A PARTIR COLAG	0,29	0,29	0,00	8,34	0,00	0,00	0,29	0,29
DTIC	IEDG03	INT921	ESTRUC. SUPRAMOLECULAR NANOPARTICU	0,24	0,24	0,00	1,038,00	1,038,00	1,038,00	0,24	0,24
DTIC	IEDG10	INT001	ESTRUC. SUPRAMOLECULAR NANOPARTICU	8,34	8,34	0,00	31,69	0,00	0,00	8,34	8,34
DTIC	IEDG13	FSI001	PREPARACION FORMULACION Y CARACTERI	1,038,00	1,038,00	0,00	1,38	0,00	0,00	1,038,00	1,038,00
DTIC	IEG18	CEX921	EVALUAC IMPACTO NUEROBRUCEL	31,69	31,69	0,00	12,19	0,00	0,00	31,69	31,69
DTIC	IEG18	INT001	EVALUAC IMPACTO NUEROBRUCEL	1,38	1,38	0,00	12,19	0,00	0,00	1,38	1,38
DTIC	IEG18	INT921	EVALUAC IMPACTO NUEROBRUCEL	12,19	12,19	0,00	0,00	0,00	0,00	12,19	12,19

**UNIVERSIDAD NACIONAL**  
**VICERRECTORÍA DE DESARROLLO**  
**PROGRAMA DE GESTIÓN FINANCIERA**  
**LICUDACIÓN PRESUPUESTARIA DE RECURSOS ESPECÍFICOS**  
**AL 31 DE DICIEMBRE DE 2014**  
**( en miles de colonas )**

ORG.	PROGRAMA	FONDO	NOMBRE	PRESUPUESTO DE INGRESOS	TOTAL DE INGRESOS	SUPERAVIT O DEFICIT DE INGRESOS	PRESUPUESTO DE EGRESOS	GIRADO	GASTADO	SUPERAVIT O DEFICIT DE EGRESOS	SUPERAVIT ESPECÍFICO POR PROGRAMA
DTIC	IFEG30	INT001	MONITOREO INFLUENZA AVIAR	0,10	0,10	0,00	0,00	0,00	0,00	0,00	0,10
DTIC	IFEG30	INT921	MONITOREO INFLUENZA AVIAR	2,54	2,54	0,00	2,54	0,00	0,00	2,54	2,54
DTIC	IFEG41	FSI001	AGENTES INFECCIOSOS ANIMALES RESERVO	957,00	957,00	0,00	957,00	957,00	957,00	0,00	0,00
DTIC	IFEGS9	FSI921	MONITOREO PATOGEOS Y PLOMO ZONAS UR	610,00	610,00	0,00	610,00	0,00	0,00	610,00	610,00
DTIC	IFGG07	FSI921	MODULACION INFLAMAC Y LA REGENERACI	400,00	400,00	0,00	400,00	0,00	0,00	400,00	400,00
DTIC	IIAG01	CEX001	BIONANOCOMPUUESTOS DESECH AGROINDUST	321,67	321,67	0,00	321,67	321,67	321,67	0,00	0,00
DTIC	IIAG01	INT921	BIONANOCOMPUUESTOS DESECH AGROINDUST	0,89	0,89	0,00	0,89	0,89	0,89	0,00	0,89
DTIC	IIAG07	FSI001	REVERSION SEXUAL CAMARON MARINO CUL	1.100,00	1.100,00	0,00	1.100,00	1.100,00	1.100,00	0,00	0,00
DTIC	IIAG14	FSI001	PRODUCCION EN BIOREACTOR Y PURIFICA	650,00	650,00	0,00	650,00	0,00	0,00	650,00	650,00
DTIC	NABK01	INT001	REC LEY NO 6267 ESC BIOL	0,44	0,44	0,00	0,44	0,00	0,00	0,44	0,44
DTIC	NABK01	INT921	REC LEY NO 6267 ESC BIOL	15,50	15,50	0,00	15,50	0,00	0,00	15,50	15,50
DTIC	NAFK01	EMES21	ADM LEY 8276 FONDO EMERG OVISCORI	5.239,00	5.239,00	0,00	5.239,00	4.067,47	4.067,47	1.171,53	1.171,53
DTIC	NCDG11	FUN001	DESARROLLO DE CAPACIDADES ACADEMICA	450,00	450,00	0,00	450,00	0,00	0,00	450,00	450,00
DTIC	NCHI03	FSI921	OLIMPIADAS COSTARRICENSES BIOLOGIA	254,80	254,80	0,00	254,80	254,80	254,80	0,00	0,00
DTIC	NEAG16	FSI921	APLICAC TECNOLOGIA INNOVADORAS CONT	392,26	392,26	0,00	392,26	4,95	4,95	387,31	387,31
DTIC	NEGG01	INT921	BENEFICIADO TORREFACCION CAFE	0,70	0,70	0,00	0,70	0,70	0,00	0,70	0,70
DTIC	NGDG01	FSI001	INICIATIVAS DE TURISMO COMUNITARIO	500,00	500,00	0,00	500,00	500,00	500,00	0,00	0,00
DTIC	NHAK02	FSI921	PACIFICO CENTRAL	500,00	500,00	0,00	500,00	0,00	0,00	500,00	500,00
DTIC	SHAX16	INT001	MAQY EQ CONST FORTALEC INVE BIOTEC	0,22	0,22	0,00	0,22	0,00	0,00	0,22	0,22
DTIC	SHAX16	INT921	MAQY EQ CONST FORTALEC INVE BIOTEC	7,63	7,63	0,00	7,63	0,00	0,00	7,63	7,63
DTIC	SHAX23	BEC001	EQUIPO TECNOLOGICO DTIC	4.816,01	4.816,01	0,00	4.816,01	4.341,01	4.341,01	475,00	475,00
DTIC	SHAX23	INT921	EQUIPO TECNOLOGICO DTIC	12.072,57	12.072,57	0,00	12.072,57	9.047,99	9.047,99	3.024,58	3.024,58
DTIC	SHAX23	INT001	EQUIPO TECNOLOGICO DTIC	2.610,06	2.610,06	0,00	2.610,06	1.345,87	1.345,87	1.264,19	1.264,19
DTIC	SHAX23	FUR921	EQUIPO TECNOLOGICO DTIC	200,00	200,00	0,00	200,00	0,00	0,00	200,00	200,00
DTIC	SHAX23	FUN921	EQUIPO TECNOLOGICO DTIC	4.681,97	4.681,97	0,00	4.681,97	0,00	0,00	4.681,97	4.681,97
DTIC	SHAX23	FUN001	EQUIPO TECNOLOGICO DTIC	1.049,00	1.049,00	0,00	1.049,00	1.049,00	1.049,00	0,00	0,00
DTIC	SHAX23	FSI921	EQUIPO TECNOLOGICO DTIC	450,00	450,00	0,00	450,00	0,00	0,00	450,00	450,00
DTIC	SHAX23	FID921	EQUIPO TECNOLOGICO DTIC	1.690,00	1.690,00	0,00	1.690,00	1.558,22	1.558,22	131,78	131,78
DTIC	SHAX23	FEU001	EQUIPO TECNOLOGICO DTIC	3.260,00	3.260,00	0,00	3.260,00	0,00	0,00	3.260,00	3.260,00
DTIC	SHAX23	CEX921	EQUIPO TECNOLOGICO DTIC	9.072,72	9.072,72	0,00	9.072,72	1.621,00	1.621,00	7.451,72	7.451,72
DTIC	SHAX23	TT5921	EQUIPO TECNOLOGICO DTIC	26.620,83	26.620,83	0,00	26.620,83	24.418,38	24.418,38	2.202,45	2.202,45
DTIC	SHAX23	TT5001	EQUIPO TECNOLOGICO DTIC	15.429,22	15.429,22	0,00	15.429,22	12.609,22	12.609,22	2.820,00	2.820,00
DTIC	SHAX23	REP921	EQUIPO TECNOLOGICO DTIC	7.517,65	7.517,65	0,00	7.517,65	2.019,02	2.019,02	5.498,64	5.498,64
DTIC	SHAX23	REP001	EQUIPO TECNOLOGICO DTIC	44.950,88	44.950,88	0,00	44.950,88	25.975,85	25.975,85	18.975,03	18.975,03
DTIC	SHAX23	PRO921	EQUIPO TECNOLOGICO DTIC	68,18	68,18	0,00	68,18	0,00	0,00	68,18	68,18
DTIC	SHAX23	PE5921	EQUIPO TECNOLOGICO DTIC	2.561,73	2.561,73	0,00	2.561,73	0,00	0,00	2.561,73	2.561,73
DTIC	VHAK41	FSI921	RED UNIVERSITARIA ESTATAL EST VOLU	253,63	253,63	0,00	253,63	253,63	253,63	0,00	0,00
DTIC	VHAM01	FSI921	ADQUISICION BASES DATOS TEXTO COMPL	450,00	450,00	0,00	450,00	0,00	0,00	450,00	450,00
DTIC	VHAP02	FEU921	FEUNA (TRANSF GOB ESTUDIANT)	800,00	800,00	0,00	800,00	0,00	0,00	800,00	800,00
DTIC	VHAU26	FSI001	ARTICU POULT DE ACCESI EDUCA SUPE	1.026,00	1.026,00	0,00	1.026,00	551,00	551,00	475,00	475,00
EA	EDFG01	INT001	CAPA TEATRAL AREA RURAL	9,35	9,35	0,00	9,35	0,00	0,00	9,35	9,35
EA	EDFG01	INT921	CAPA TEATRAL AREA RURAL	3,35	3,35	0,00	3,35	0,00	0,00	3,35	3,35
EA	EDFG01	TT5921	CAPA TEATRAL AREA RURAL	115,48	115,48	0,00	115,48	0,00	0,00	115,48	115,48
EA	NDCG02	TT5921	TEATRO APLICADO CREAMD PROC CAMB SO	24,59	24,59	0,00	24,59	24,59	24,59	0,00	0,00
EA	NDEG03	CEX921	PROYECTO LOS ELEGANTES	0,37	0,37	0,00	0,37	0,00	0,00	0,37	0,37
EA	NDEG03	INT921	PROYECTO LOS ELEGANTES	0,22	0,22	0,00	0,22	0,00	0,00	0,22	0,22
EAE	DCAI01	INT001	B Y L EN ARTE ESCENICO	0,10	0,10	0,00	0,10	0,00	0,00	0,10	0,10
EAE	DCAI01	INT921	B Y L EN ARTE ESCENICO	1,61	1,61	0,00	1,61	0,00	0,00	1,61	1,61
EB	GHA02	INT001	UNIDADES ACADEMICAS	4,37	4,37	0,00	4,37	0,00	0,00	4,37	4,37
EB	GHA02	TT5921	UNIDADES ACADEMICAS	73,25	73,25	0,00	73,25	52,56	52,56	20,69	20,69
EB	NCFH02	CEX921	PROGRAMA DESARROLLO ACADEMICO	1.141,68	1.141,68	0,00	1.141,68	0,00	0,00	1.141,68	1.141,68
EB	NCFH02	INT001	PROGRAMA DESARROLLO ACADEMICO	94,37	94,37	0,00	94,37	0,00	0,00	94,37	94,37
EB	NCFH02	INT921	PROGRAMA DESARROLLO ACADEMICO	327,45	327,45	0,00	327,45	140,87	140,87	186,58	186,58
EC	DGF801	INT001	M. ECONOMIA DEL DESARROLLO	18,11	18,11	0,00	18,11	0,00	0,00	18,11	18,11
EC	DGF801	INT921	M. ECONOMIA DEL DESARROLLO	234,55	234,55	0,00	234,55	0,00	0,00	234,55	234,55
EC	DGF801	TT5921	M. ECONOMIA DEL DESARROLLO	39,07	39,07	0,00	39,07	0,00	0,00	39,07	39,07



UNIVERSIDAD NACIONAL  
VICERRECTORÍA DE DESARROLLO  
PROGRAMA DE GESTIÓN FINANCIERA  
LIQUIDACIÓN PRESUPUESTARIA DE RECURSOS ESPECÍFICOS  
AL 31 DE DICIEMBRE DE 2014  
( en miles de colones )

ORG.	PROGRAMA	FONDO	NOMBRE	PRESUPUESTO DE INGRESOS	TOTAL DE INGRESOS	SUPERAVIT O DEFICIT DE INGRESOS	PRESUPUESTO DE EGRESOS	GIRADO	GASTADO	SUPERAVIT O DEFICIT DE EGRESOS	SUPERAVIT ESPECÍFICO POR PROGRAMA
EC	EEAG09	FUN921	ORGAN PROD AGROP RIO CUARTO GRECIA	3.076,81	3.076,81	0,00	3.076,81	999,75	999,75	2.077,06	2.077,06
EC	EEIG15	INT001	CAPACITACION Y ASISTENCIA FIDEIMAS	84,67	84,67	0,00	84,67	0,00	0,00	84,67	84,67
EC	EEIG15	INT921	CAPACITACION Y ASISTENCIA FIDEIMAS	888,25	888,25	0,00	888,25	0,00	0,00	888,25	888,25
EC	EEIG15	TT5921	CAPACITACION Y ASISTENCIA FIDEIMAS	29,74	29,74	0,00	29,74	29,74	29,74	0,00	0,00
EC	EEIG17	CEX921	FORMAC CONTIN CAPAC COMPET MICRO PE	36,60	36,60	0,00	36,60	0,00	0,00	36,60	36,60
EC	EEIG17	INT001	FORMAC CONTIN CAPAC COMPET MICRO PE	596,30	596,30	0,00	596,30	0,00	0,00	596,30	596,30
EC	EEIG17	INT921	FORMAC CONTIN CAPAC COMPET MICRO PE	1.345,72	1.345,72	0,00	1.345,72	0,00	0,00	1.345,72	1.345,72
EC	EEIG17	TT5921	FORMAC CONTIN CAPAC COMPET MICRO PE	10.368,64	10.368,64	0,00	10.368,64	4.382,77	4.382,77	5.985,88	5.985,88
EC	GCFK45	INT001	AUTOEVALUACION ESC. ECONOMIA	16,48	16,48	0,00	16,48	0,00	0,00	16,48	16,48
EC	GCFK45	INT921	AUTOEVALUACION ESC. ECONOMIA	49,31	49,31	0,00	49,31	0,00	0,00	49,31	49,31
EC	GCFK45	TT5921	AUTOEVALUACION ESC. ECONOMIA	199,60	199,60	0,00	199,60	0,00	0,00	199,60	199,60
EC	GGGN02	CEX921	REVISTA ECONOMIA Y SOCIEDAD	199,60	199,60	0,00	199,60	44,62	44,62	154,98	154,98
EC	GGGN02	INT001	REVISTA ECONOMIA Y SOCIEDAD	57,26	57,26	0,00	57,26	0,00	0,00	57,26	57,26
EC	GGGN02	INT921	REVISTA ECONOMIA Y SOCIEDAD	473,87	473,87	0,00	473,87	0,00	0,00	473,87	473,87
EC	GGGN02	TT5921	REVISTA ECONOMIA Y SOCIEDAD	234,23	234,23	0,00	234,23	229,50	229,50	4,73	4,73
EC	GHAQ02	CEX921	UNIDADES ACADÉMICAS	233,11	233,11	0,00	233,11	133,09	133,09	100,01	100,01
EC	GHAQ02	INT001	UNIDADES ACADÉMICAS	307,61	307,61	0,00	307,61	111,50	111,50	196,11	196,11
EC	GHAQ02	INT921	UNIDADES ACADÉMICAS	2.308,62	2.308,62	0,00	2.308,62	0,00	0,00	2.308,62	2.308,62
EC	GHAQ02	TT5921	UNIDADES ACADÉMICAS	1.380,87	1.380,87	0,00	1.380,87	1.350,40	1.350,40	30,47	30,47
EC	NEJG01	CEX921	PROG FORMA CONT CAPA COMPET	10,26	10,26	0,00	10,26	0,00	0,00	10,26	10,26
EC	NEJG01	INT001	PROG FORMA CONT CAPA COMPET	3,08	3,08	0,00	3,08	0,00	0,00	3,08	3,08
EC	NEJG01	INT921	PROG FORMA CONT CAPA COMPET	73,12	73,12	0,00	73,12	0,00	0,00	73,12	73,12
EC	NEIG03	INT001	FORMACION CONTINUA CAPAC COMP MICRO	2,38	2,38	0,00	2,38	0,00	0,00	2,38	2,38
EC	NEIG03	INT921	FORMACION CONTINUA CAPAC COMP MICRO	36,14	36,14	0,00	36,14	0,00	0,00	36,14	36,14
EC	NGAU01	INT001	SEV CAPAC SEG Y ASIST TECN FIDEIMA	0,21	0,21	0,00	0,21	0,00	0,00	0,21	0,21
ED	AHAQ04	FSI921	OPERACION CONCENTRADAS	2.163,97	2.163,97	0,00	2.163,97	1.325,00	1.325,00	838,97	838,97
ED	AHAQ05	FSI001	GEST. ADM. DE RECUR. FDO DEL SISTEM	250,00	250,00	0,00	250,00	249,60	249,60	0,40	0,40
ED	GHAQ69	CEX001	EQUIPO DIDACTICO	2.414,87	2.414,87	0,00	2.414,87	2.088,32	2.088,32	326,55	326,55
ED	NDEG04	INT001	COMPANIA CAMARA DANZA UNA	108,99	108,99	-2.846,55	2.846,55	2.731,67	2.731,67	114,88	114,88
ED	NDEG04	INT921	COMPANIA CAMARA DANZA UNA	6,53	6,53	0,00	6,53	6,21	6,21	0,32	0,32
ED	NDEG04	TT5001	COMPANIA CAMARA DANZA UNA	607,45	607,45	0,00	607,45	516,19	516,19	91,26	91,26
ED	NDEG04	TT5921	COMPANIA CAMARA DANZA UNA	389,91	389,91	0,00	389,91	211,95	211,95	177,96	177,96
ED	NDFG02	CEX921	COMPANIA DE CAMARA DANZA UNA	0,18	0,18	0,00	0,18	0,00	0,00	0,18	0,18
ED	NDFG02	INT001	UNA DANZA JOVEN	1.506,74	1.506,74	0,00	1.506,74	1.382,53	1.382,53	124,21	124,21
ED	NDFG02	INT921	UNA DANZA JOVEN	135,87	135,87	0,00	135,87	0,00	0,00	135,87	135,87
ED	NDFG02	TT5001	UNA DANZA JOVEN	78,68	78,68	0,00	78,68	77,84	77,84	0,84	0,84
ED	NDFG02	TT5921	UNA DANZA JOVEN	385,56	385,56	0,00	385,56	0,00	0,00	385,56	385,56
ED	NDFG02	INT001	UNA DANZA JOVEN	1.287,54	1.287,54	0,00	1.287,54	570,20	570,20	717,34	717,34
EM	DHAH01	FSI001	SEDE INTERUNIVERSITARIA	4.937,35	4.937,35	0,00	4.937,35	4.937,35	4.937,35	0,00	0,00
EM	DHAH01	FSI921	SEDE INTERUNIVERSITARIA	4.086,65	4.086,65	0,00	4.086,65	4.086,21	4.086,21	0,43	0,43
EM	EICG02	FSI001	PROG PARA FORTALECER LA APROPIACION	2.200,00	2.200,00	0,00	2.200,00	2.107,27	2.107,27	92,73	92,73
EM	GHAQ02	INT001	UNIDADES ACADÉMICAS	0,21	0,21	0,00	0,21	0,00	0,00	0,21	0,21
EM	GHAQ02	INT921	UNIDADES ACADÉMICAS	27,41	27,41	0,00	27,41	27,12	27,12	0,29	0,29
EM	IDBG17	FSI001	NUEVAS FORMAS DE MEDIR VIEJAS IEDOL	0,47	0,47	0,00	0,47	0,00	0,00	0,47	0,47
EM	UHAO12	INT001	AYUDAS ORDINARIAS	0,87	0,87	0,00	0,87	0,00	0,00	0,87	0,87
EN	AHAQ04	FSI921	OPERACION CONCENTRADAS	1.004,00	1.004,00	0,00	1.004,00	1.003,15	1.003,15	0,85	0,85
EN	DEAB01	FSI001	D. CS NATURALES P/ EL DESARROL	47,11	47,11	0,00	47,11	0,00	0,00	47,11	47,11
EN	DHAH01	FSI921	SEDE INTERUNIVERSITARIA	792,81	792,81	0,00	792,81	0,00	0,00	792,81	792,81
EN	DHAH08	FSI001	DOCTORADO EN CIENCIAS NATURALES	29.754,30	29.754,30	0,00	29.754,30	26.577,28	26.577,28	3.177,01	3.177,01
EN	ECCG03	FSI001	DOCTORADO EN CIENCIAS NATURALES	0,46	0,46	0,00	0,46	0,00	0,00	0,46	0,46
EN	GHAQ02	CEX001	CAPACITACION TELEMATICA INGLES GEST	8.000,00	8.000,00	0,00	8.000,00	7.426,48	7.426,48	573,52	573,52
EN	GHAQ02	INT001	UNIDADES ACADÉMICAS	11.408,48	11.408,48	0,00	11.408,48	0,00	0,00	11.408,48	11.408,48
EN	GHAQ02	INT921	UNIDADES ACADÉMICAS	1.276,94	1.276,94	0,00	1.276,94	380,34	380,34	896,61	896,61

UNIVERSIDAD NACIONAL  
VICERRECTORÍA DE DESARROLLO  
PROGRAMA DE GESTIÓN FINANCIERA  
LIQUIDACIÓN PRESUPUESTARIA DE RECURSOS ESPECÍFICOS  
AL 31 DE DICIEMBRE DE 2014  
( en miles de colones )

ORG.	PROGRAMA	FONDO	NOMBRE	PRESUPUESTO DE INGRESOS	TOTAL DE INGRESOS	SUPERAVIT O DEFICIT DE INGRESOS	PRESUPUESTO DE EGRESOS	GIRADO	GASTADO	SUPERAVIT O DEFICIT DE EGRESOS	SUPERAVIT ESPECÍFICO POR PROGRAMA
EN	GHA002	INT921	UNIDADES ACADÉMICAS	534,60	534,60	0,00	534,60	521,06	521,06	13,54	13,54
EN	GHA002	REP921	UNIDADES ACADÉMICAS	21,04	21,04	0,00	21,04	20,59	20,59	0,45	0,45
EN	GHA002	TT5921	UNIDADES ACADÉMICAS	58,20	58,20	0,00	58,20	53,05	53,05	5,15	5,15
EN	GHAM10	INT901	AUDITORIO CLODOMIRO PICADO	77,32	77,32	0,00	77,32	77,32	77,32	0,00	0,00
EN	GHAM10	INT921	AUDITORIO CLODOMIRO PICADO	127,23	127,23	0,00	127,23	127,23	127,23	0,00	0,00
EN	GHAM10	TT5001	AUDITORIO CLODOMIRO PICADO	3.384,23	3.644,10	-259,88	3.266,10	0,00	0,00	3.266,10	3.644,10
EN	GHAM10	TT5921	AUDITORIO CLODOMIRO PICADO	1.078,78	1.078,78	0,00	1.078,78	814,72	814,72	264,06	264,06
EP	AHAQ01	INT001	UNIDADES ADMINISTRATIVAS	0,14	0,14	0,00	0,14	0,00	0,00	0,14	0,14
EP	AHAQ01	INT921	UNIDADES ADMINISTRATIVAS	2,15	2,15	0,00	2,15	0,00	0,00	2,15	2,15
EP	GHAQ01	INT001	UNIDADES ADMINISTRATIVAS (ACADEMICA)	9,22	9,22	0,00	9,22	0,00	0,00	9,22	9,22
EP	GHAQ01	INT921	UNIDADES ADMINISTRATIVAS (ACADEMICA)	78,73	78,73	0,00	78,73	78,73	78,73	0,00	0,00
EP	GHAQ01	TT5921	UNIDADES ADMINISTRATIVAS (ACADEMICA)	253,58	253,58	0,00	253,58	252,63	252,63	0,95	0,95
EQ	AHAK02	INT921	UNIDADES ACADÉMICAS (ADMINISTRACION)	0,64	0,64	0,00	0,64	0,00	0,00	0,64	0,64
EQ	AHAK81	INT001	OLIMPIADAS CONSTARRICENSE QUIMICA	0,19	0,19	0,00	0,19	0,00	0,00	0,19	0,19
EQ	AHAK81	INT921	OLIMPIADAS CONSTARRICENSE QUIMICA	2,90	2,90	0,00	2,90	0,00	0,00	2,90	2,90
EQ	AHAQ42	FSI001	FOOS SIST EQ CIENT Y TECNOL	131.988,91	131.988,91	0,00	131.988,91	67.498,02	67.498,02	64.490,89	64.490,89
EQ	AHAQ42	FSI921	FOOS SIST EQ CIENT Y TECNOL	37.969,50	37.969,50	0,00	37.969,50	0,00	0,00	37.969,50	37.969,50
EQ	DEAA02	INT001	L. EN QUIMICA INDUSTRIAL	11,22	11,22	0,00	11,22	0,00	0,00	11,22	11,22
EQ	DEAA02	INT921	L. EN QUIMICA INDUSTRIAL	17,36	17,36	0,00	17,36	0,00	0,00	17,36	17,36
EQ	DEAA02	TT5921	L. EN QUIMICA INDUSTRIAL	152,19	152,19	0,00	152,19	0,00	0,00	152,19	152,19
EQ	DHAH01	FSI001	SEDE INTERUNIVERSITARIA	4.078,93	4.078,93	0,00	4.078,93	3.904,33	3.904,33	174,60	174,60
EQ	DHAH01	FSI921	SEDE INTERUNIVERSITARIA	8.032,90	8.032,90	0,00	8.032,90	5.148,04	5.148,04	2.884,86	2.884,86
EQ	DHAH01	INT001	SEDE INTERUNIVERSITARIA	24,70	24,70	0,00	24,70	0,00	0,00	24,70	24,70
EQ	DHAH01	INT921	SEDE INTERUNIVERSITARIA	2.523,91	2.523,91	0,00	2.523,91	0,00	0,00	2.523,91	2.523,91
EQ	DHAH01	TT5921	SEDE INTERUNIVERSITARIA	14,35	14,35	0,00	14,35	0,00	0,00	14,35	14,35
EQ	ECF01	CEX001	FONTEO DE LAS VOCACIONES CIENTIFIC	7.000,00	7.000,00	0,00	7.000,00	4.366,27	4.366,27	2.633,73	2.633,73
EQ	ECF01	INT001	FONTEO DE LAS VOCACIONES CIENTIFIC	70,54	70,54	0,00	70,54	0,00	0,00	70,54	70,54
EQ	ECG002	FSI001	ESTRATEGIA FOMENTO VOCACIONES	1.580,00	1.580,00	0,00	1.580,00	1.160,84	1.160,84	419,16	419,16
EQ	GAJK01	FUR001	RED GESTION RECURSO HIDRICO REGRHU	89,55	89,55	0,00	89,55	62,55	62,55	27,00	27,00
EQ	GAJK01	FUR921	RED GESTION RECURSO HIDRICO REGRHU	5.945,78	5.945,78	0,00	5.945,78	4.772,26	4.772,26	1.173,52	1.173,52
EQ	GIEM01	INT001	UNIDADES ACADÉMICAS	20,71	20,71	0,00	20,71	0,00	0,00	20,71	20,71
EQ	GIEM01	INT921	UNIDADES ACADÉMICAS	489,05	489,05	0,00	489,05	316,70	316,70	172,35	172,35
EQ	GIEM01	TT5921	UNIDADES ACADÉMICAS	250,00	250,00	0,00	250,00	0,00	0,00	250,00	250,00
EQ	GIAX01	FUR001	RED NANO UNA CONSOLID MANOBOTEC DE	1.109,41	1.109,41	0,00	1.109,41	1.109,41	1.109,41	0,00	0,00
EQ	GIAX01	FUR921	RED NANO UNA CONSOLID MANOBOTEC DE	4.373,02	4.373,02	0,00	4.373,02	4.333,55	4.333,55	39,47	39,47
EQ	GIEM01	FSI001	MEJORAM EPIC BIOCONTROLADOR TRICHOD	4.804,10	4.804,10	0,00	4.804,10	2.888,07	2.888,07	1.916,03	1.916,03
EQ	GIEM01	FSI921	MEJORAM EPIC BIOCONTROLADOR TRICHOD	40,79	40,79	0,00	40,79	0,00	0,00	40,79	40,79
EQ	IABW06	INT001	LAB QUÍMICA MARINA	3,93	3,93	0,00	3,93	0,00	0,00	3,93	3,93
EQ	IABW06	INT921	LAB QUÍMICA MARINA	59,40	59,40	0,00	59,40	0,00	0,00	59,40	59,40
EQ	IABW06	TT5921	LAB QUÍMICA MARINA	0,00	0,00	0,00	0,00	0,00	0,00	0,00	0,00
EQ	IAGG14	INT001	EST Y ANAL IRRA ERIT IND ULTRA OZO	1,58	1,58	0,00	1,58	0,00	0,00	1,58	1,58
EQ	IAGG14	INT921	EST Y ANAL IRRA ERIT IND ULTRA OZO	24,27	24,27	0,00	24,27	0,00	0,00	24,27	24,27
EQ	IAGG41	CEX921	VALIDACION METOD RAPIDOS ANALISIS AG	2.170,09	2.170,09	0,00	2.170,09	2.162,09	2.162,09	8,00	8,00
EQ	IAGG41	INT001	VALIDACION METOD RAPIDOS ANALISIS AG	29,10	29,10	0,00	29,10	0,00	0,00	29,10	29,10
EQ	IAGG41	INT921	VALIDACION METOD RAPIDOS ANALISIS AG	120,83	120,83	0,00	120,83	0,00	0,00	120,83	120,83
EQ	IAGG56	FSI001	INDICADORES DE SOSTENIBILIDAD	370,00	370,00	0,00	370,00	0,00	0,00	370,00	370,00
EQ	IAGG56	FSI921	INDICADORES DE SOSTENIBILIDAD	4.441,06	4.441,06	0,00	4.441,06	4.421,27	4.421,27	19,80	19,80
EQ	IAUG08	CEX921	SINTESIS, EVALUAC APPLIC CATALIZADOR	0,00	0,00	0,00	0,00	0,00	0,00	0,00	0,00
EQ	IAUG08	INT001	PROD ACIDO CITRICO POR BIOFERME	5,48	5,48	0,00	5,48	0,00	0,00	5,48	5,48
EQ	IAUG08	INT921	PROD ACIDO CITRICO POR BIOFERME	82,84	82,84	0,00	82,84	0,00	0,00	82,84	82,84
EQ	IAUG08	TT5921	PROD ACIDO CITRICO POR BIOFERME	1.062,75	1.062,75	0,00	1.062,75	1.062,75	1.062,75	0,00	0,00
EQ	IAUG08	FSI001	FORMUL. FARMACEUT. PLANTAS MEDICINA	236,29	236,29	0,00	236,29	0,00	0,00	236,29	236,29
EQ	IAUG08	FSI921	PRODUCCION COLARANTES INDUSTRIA ALI	17,67	17,67	0,00	17,67	0,00	0,00	17,67	17,67
EQ	IAUG08	INT001	PRODUCCION COLARANTES INDUSTRIA ALI	30,68	30,68	0,00	30,68	0,00	0,00	30,68	30,68
EQ	IAUG08	INT921	PRODUCCION COLARANTES INDUSTRIA ALI	288,10	288,10	0,00	288,10	0,00	0,00	288,10	288,10
EQ	IAUG08	CEX921	EXTRACCION DE FRUCTUANAS	731,19	731,19	0,00	731,19	0,00	0,00	731,19	731,19
EQ	IAUG08	FSI001	EXTRACCION DE FRUCTUANAS	731,19	731,19	0,00	731,19	0,00	0,00	731,19	731,19



UNIVERSIDAD NACIONAL  
VICERRECTORÍA DE DESARROLLO  
PROGRAMA DE GESTIÓN FINANCIERA  
LIQUIDACIÓN PRESUPUESTARIA DE RECURSOS ESPECÍFICOS  
AL 31 DE DICIEMBRE DE 2014  
( en miles de colones )

ORG.	PROGRAMA	FONDO	NOMBRE	PRESUPUESTO DE INGRESOS	TOTAL DE INGRESOS	SUPERAVIT O DEFICIT DE INGRESOS	GIRADO	GASTADO	SUPERAVIT O DEFICIT DE EGRESOS	SUPERAVIT O ESPECIFICOPOR PROGRAMA
EQ	IEAG33	FSI921	EXTRACCION DE FRUCTUANAS	164,40	164,40	0,00	26,30	26,30	138,10	138,10
EQ	IEAG33	INT001	EXTRACCION DE FRUCTUANAS	19,17	19,17	0,00	0,00	0,00	19,17	19,17
EQ	IEAG33	INT921	EXTRACCION DE FRUCTUANAS	1,51	1,51	0,00	0,00	0,00	1,51	1,51
EQ	IEAG34	INT921	LOBARIELLA PALLIDA	0,60	0,60	0,00	0,00	0,00	0,60	0,60
EQ	IEAG45	FSI921	UTILIZ TEC DIVERS PROD CONS CHAYOTE	1.639,22	1.639,22	0,00	1.639,22	1.639,22	328,06	328,06
EQ	CEX001	CEX001	APROV DESECH GENERAD PROD RAMBUTAN	328,06	328,06	0,00	0,00	0,00	86,64	86,64
EQ	IEAG48	CEX001	APROV DESECH GENERAD PROD RAMBUTAN	370,72	370,72	0,00	0,00	0,00	22,49	22,49
EQ	IEAG48	INT001	APROV DESECH GENERAD PROD RAMBUTAN	22,49	22,49	0,00	0,00	0,00	137,44	137,44
EQ	IEAG48	INT921	APROV DESECH GENERAD PROD RAMBUTAN	137,44	137,44	0,00	0,00	0,00	2.230,51	2.230,51
EQ	IEAG55	FSI001	ESTUDIO Y CONSERVACION DE LA DIVERS	3.500,00	3.500,00	0,00	0,00	0,00	0,52	0,52
EQ	IEA001	INT001	FORT LIN INV IOTECNOL INDUS	0,52	0,52	0,00	0,00	0,00	8,14	8,14
EQ	IEA001	INT921	FORT LIN INV IOTECNOL INDUS	8,14	8,14	0,00	0,00	0,00	15,27	15,27
EQ	IEDG01	CEX921	OBTENCION MADERA PLAST REFORZ	15,27	15,27	0,00	0,00	0,00	1,52	1,52
EQ	IEDG01	INT001	OBTENCION MADERA PLAST REFORZ	1,52	1,52	0,00	0,00	0,00	8,01	8,01
EQ	IEDG01	INT921	OBTENCION MADERA PLAST REFORZ	8,01	8,01	0,00	0,00	0,00	12,09	12,09
EQ	IEDG03	INT001	DIS MAT COMP A PARTIR COLAG	12,09	12,09	0,00	0,00	0,00	122,66	122,66
EQ	IEDG03	INT921	DIS MAT COMP A PARTIR COLAG	122,66	122,66	0,00	0,00	0,00	59,96	59,96
EQ	IEDG03	TT921	DIS MAT COMP A PARTIR COLAG	59,96	59,96	0,00	0,00	0,00	68,02	68,02
EQ	IEDG04	CEX921	UTILIZ MAT BIOPRO DIS FORM FARM INN	68,02	68,02	0,00	0,00	0,00	5,08	5,08
EQ	IEDG04	INT001	UTILIZ MAT BIOPRO DIS FORM FARM INN	5,08	5,08	0,00	0,00	0,00	8,84	8,84
EQ	IEDG04	INT921	UTILIZ MAT BIOPRO DIS FORM FARM INN	8,84	8,84	0,00	0,00	0,00	169,16	169,16
EQ	IEDG06	FSI001	DESARR DE PARCHE LIBERAC CONTROLA	169,16	169,16	0,00	0,00	0,00	0,23	0,23
EQ	IEDG10	INT001	ESTRUC. SUPRAMOLECULAR NANOPARTICU	0,23	0,23	0,00	0,00	0,00	3,51	3,51
EQ	IEDG10	INT921	ESTRUC. SUPRAMOLECULAR NANOPARTICU	3,51	3,51	0,00	0,00	0,00	1.342,47	1.342,47
EQ	IEDG11	FSI921	TERMOTERAPIA CONTRA EL CANCER	5.369,86	5.369,86	0,00	0,00	0,00	7.978,69	7.978,69
EQ	IEDG13	FUN921	PREPARACION FORMULACION Y CARACTERI	7.978,69	7.978,69	0,00	0,00	0,00	185,24	185,24
EQ	IEDW01	INT001	LABOR ANAL Y SERV QUIM LASEQ	185,24	185,24	0,00	0,00	0,00	6,82	6,82
EQ	IEDW01	INT921	LABOR ANAL Y SERV QUIM LASEQ	6,82	6,82	0,00	0,00	0,00	0,85	0,85
EQ	IEDW01	TT921	LABOR ANAL Y SERV QUIM LASEQ	0,85	0,85	0,00	0,00	0,00	328,97	328,97
EQ	IEDW01	INT921	LABOR ANAL Y SERV QUIM LASEQ	780,43	780,43	0,00	0,00	0,00	45,74	45,74
EQ	IEHG02	INT001	EVALUACION DE PIROLISIS EN ALGUN D	3,02	3,02	0,00	0,00	0,00	3,02	3,02
EQ	IEHG02	INT921	EVALUACION DE PIROLISIS EN ALGUN D	45,74	45,74	0,00	0,00	0,00	2.486,13	2.486,13
EQ	IEFG59	FSI921	MONITOREO PATOGENOS Y PLOMO ZONAS UR	3.694,84	3.694,84	0,00	0,00	0,00	1.234,56	1.234,56
EQ	IFHG05	FSI001	NEUTRALIZADORES TOXINAS VENENO	1.234,56	1.234,56	0,00	0,00	0,00	108,00	108,00
EQ	IFHG07	FSI921	NANONATURA NANOMEDIC PREVEN CANCER	108,00	108,00	0,00	0,00	0,00	965,51	965,51
EQ	IGEG08	FSI001	SUBCOMISION INTERINSTITUCI EDUC AM	1.094,26	1.094,26	0,00	0,00	0,00	791,44	791,44
EQ	IGEG08	FSI921	SUBCOMISION INTERINSTITUCI EDUC AM	1.923,67	1.923,67	0,00	0,00	0,00	556,31	556,31
EQ	IIAG01	CEX001	BIONANOCOMPUESTOS DESECH AGROINDUST	750,27	750,27	0,00	0,00	0,00	1.254,78	1.254,78
EQ	IIAG01	INT001	BIONANOCOMPUESTOS DESECH AGROINDUST	1.276,68	1.276,68	0,00	0,00	0,00	688,41	688,41
EQ	IIAG01	INT921	BIONANOCOMPUESTOS DESECH AGROINDUST	688,41	688,41	0,00	0,00	0,00	107,58	107,58
EQ	IIAG01	INT001	BIONANOCOMPUESTOS DESECH AGROINDUST	107,58	107,58	0,00	0,00	0,00	198,35	198,35
EQ	IIAG01	INT921	BIONANOCOMPUESTOS DESECH AGROINDUST	198,35	198,35	0,00	0,00	0,00	6.155,98	6.155,98
EQ	IIAG03	FSI001	MATERIALES INTEL SINTESIS Y FUNCIO	6.849,70	6.849,70	0,00	0,00	0,00	1.023,51	1.023,51
EQ	IIAG03	FSI921	MATERIALES INTEL SINTESIS Y FUNCIO	1.023,51	1.023,51	0,00	0,00	0,00	8.325,93	8.325,93
EQ	IIAG10	FSI921	DESARR Y EVALUAC SENSORES CELULARES	13.080,89	13.080,89	0,00	0,00	0,00	2.800,00	2.800,00
EQ	IIAG12	FSI001	DESARROLLO DE UNA ESTRATEGIA MEDIAN	3.878,11	3.878,11	0,00	0,00	0,00	4.810,54	4.810,54
EQ	IEEG01	FSI001	APROVECH SUBPRODUC BENEFI CAFE ORGA	6.020,00	6.020,00	0,00	0,00	0,00	1.554,41	1.554,41
EQ	IEEG01	FSI921	APROVECH SUBPRODUC BENEFI CAFE ORGA	1.557,70	1.557,70	0,00	0,00	0,00	3.518,30	3.518,30
EQ	NEAG01	INT001	RESP CREDI Y PRODUCC VAINILLA	5.072,96	5.072,96	0,00	0,00	0,00	0,19	0,19
EQ	NEAG01	INT921	RESP CREDI Y PRODUCC VAINILLA	0,19	0,19	0,00	0,00	0,00	2,99	2,99
EQ	NEAG05	INT001	DIVERSIFICA SIST AGROFORESTALES	2,99	2,99	0,00	0,00	0,00	43,00	43,00
EQ	NEAG05	INT921	DIVERSIFICA SIST AGROFORESTALES	43,00	43,00	0,00	0,00	0,00	9,74	9,74
EQ	NEAG05	TT921	DIVERSIFICA SIST AGROFORESTALES	9,74	9,74	0,00	0,00	0,00	17,08	17,08
EQ	NEAG05	INT921	DIVERSIFICA SIST AGROFORESTALES	17,08	17,08	0,00	0,00	0,00	87,13	87,13
EQ	NEAG16	FSI001	APLICAC. TECNOLOGIA INNOVADORAS CONT	87,13	87,13	0,00	0,00	0,00	772,39	772,39
EQ	NEAG16	FSI921	APLICAC. TECNOLOGIA INNOVADORAS CONT	772,39	772,39	0,00	0,00	0,00	0,00	0,00

UNIVERSIDAD NACIONAL  
VICERRECTORÍA DE DESARROLLO  
PROGRAMA DE GESTIÓN FINANCIERA  
LIQUIDACIÓN PRESUPUESTARIA DE RECURSOS ESPECÍFICOS  
AL 31 DE DICIEMBRE DE 2014  
( en miles de colones )

ORG.	PROGRAMA	FONDO	NOMBRE	PRESUPUESTO DE INGRESOS	TOTAL DE INGRESOS	SUPERAVIT O DEFICIT DE INGRESOS	PRESUPUESTO DE EGRESOS	GIRADO	GASTADO	SUPERAVIT O DEFICIT DE EGRESOS	SUPERAVIT ESPECÍFICO PROGRAMA
EQ	NEAG16	FS1921	APLICAC TECNOLOGIA INNOVADORAS CONT	1.759,35	1.759,35	0,00	1.759,35	1.438,15	1.438,15	321,20	321,20
EQ	INFG01	FS0001	SINTEISIS Y EVALUACION DE ACTIVIDAD	7.632,05	7.632,05	0,00	7.632,05	7.603,69	7.603,69	28,36	28,36
EQ	SHAX16	INT001	MAQY EQ CONST FORTALEC INVE BIOTEC	0,40	0,40	0,00	0,40	0,00	0,00	0,40	0,40
EQ	SHAX16	INT921	MAQY EQ CONST FORTALEC INVE BIOTEC	6,16	6,16	0,00	6,16	0,00	0,00	6,16	6,16
EQ	SHAX16	TT5921	MAQY EQ CONST FORTALEC INVE BIOTEC	0,00	0,00	0,00	0,00	0,00	0,00	0,00	0,00
ER	GHA002	CEX921	UNIDADES ACADÉMICAS	905,04	905,04	0,00	905,04	0,00	0,00	905,04	905,04
ER	GHA002	FELU001	UNIDADES ACADÉMICAS	29,38	29,38	0,00	29,38	0,00	0,00	29,38	29,38
ER	GHA002	FELU921	UNIDADES ACADÉMICAS	55,58	55,58	0,00	55,58	0,00	0,00	55,58	55,58
ER	GHA002	INT001	UNIDADES ACADÉMICAS	266,32	266,32	0,00	266,32	0,00	0,00	266,32	266,32
ER	GHA002	INT921	UNIDADES ACADÉMICAS	900,40	900,40	0,00	900,40	0,00	0,00	900,40	900,40
ER	GHA002	TT5921	UNIDADES ACADÉMICAS	2.289,77	2.289,77	0,00	2.289,77	71,86	71,86	2.217,91	2.217,91
ER	NDAG07	INT001	DESARR ACAD PROF Y PROD MAT TEOLOG	111,04	111,04	0,00	111,04	0,00	0,00	111,04	111,04
ER	NDAG07	INT921	DESARR ACAD PROF Y PROD MAT TEOLOG	281,42	281,42	0,00	281,42	0,00	0,00	281,42	281,42
ER	NDAG07	TT5921	DESARR ACAD PROF Y PROD MAT TEOLOG	1.396,14	1.396,14	0,00	1.396,14	0,00	0,00	1.396,14	1.396,14
ET	DGAB01	INT001	M. ADMIN RECURSOS HUMANOS	384,10	384,10	0,00	384,10	0,00	0,00	384,10	384,10
ET	DGAB01	INT921	M. ADMIN RECURSOS HUMANOS	266,23	266,23	0,00	266,23	0,00	0,00	266,23	266,23
ET	DGAB01	TT5921	M. ADMIN RECURSOS HUMANOS	7.036,93	7.036,93	0,00	7.036,93	6.370,87	6.370,87	597,39	666,06
ET	DGAB01	TT5001	M. ADMIN RECURSOS HUMANOS	5.963,91	5.963,91	0,00	5.963,91	4.709,68	4.709,68	1.254,23	1.254,23
ET	ECHI02	INT001	FORMACION INVESTIGADORES UNA-MEP	3.946,31	3.946,31	0,00	3.946,31	0,00	0,00	3.946,31	3.946,31
ET	ECHI02	INT921	FORMACION INVESTIGADORES UNA-MEP	20.752,06	20.752,06	0,00	20.752,06	0,00	0,00	20.752,06	20.752,06
ET	ECHI02	TT5921	FORMACION INVESTIGADORES UNA-MEP	46.508,13	46.508,13	0,00	46.508,13	0,00	0,00	46.508,13	46.508,13
ET	GHA002	INT001	UNIDADES ACADÉMICAS	222,17	222,17	0,00	222,17	0,00	0,00	222,17	222,17
ET	GHA002	INT921	UNIDADES ACADÉMICAS	2.170,22	2.170,22	0,00	2.170,22	0,00	0,00	2.170,22	2.170,22
ET	GHA002	TT5921	UNIDADES ACADÉMICAS	3.470,61	3.470,61	0,00	3.470,61	1.127,88	1.127,88	2.342,73	2.342,73
ET	GHA002	TT5001	UNIDADES ACADÉMICAS	16,73	16,73	0,00	16,73	0,00	0,00	16,73	16,73
ET	GHA002	TT5921	INTERESES FONDOS DEL SISTEMA	1.415,00	1.415,00	0,00	1.415,00	0,00	0,00	1.415,00	1.415,00
ET	GHA002	TT5921	INTERESES FONDOS DEL SISTEMA	0,28	0,28	0,00	0,28	0,00	0,00	0,28	0,28
ET	GHA002	TT5921	INTERESES FONDOS DEL SISTEMA	4,35	4,35	0,00	4,35	0,00	0,00	4,35	4,35
ET	GHA002	TT5921	RECINTO UNIVERSITARIO SARAPIQUI	103.993,28	87.498,55	16.494,74	77.833,76	75.415,35	75.415,35	2.418,41	12.083,20
ET	GHA002	TT5921	FEUNA (CUOTA BIENEST ESTUD)	32.135,65	32.135,65	0,00	32.135,65	0,00	0,00	32.135,65	32.135,65
ET	GHA002	TT5921	FEUNA (CUOTA BIENEST ESTUD)	2,81	2,81	0,00	2,81	0,00	0,00	2,81	2,81
ET	GHA002	TT5921	FEUNA (TRANSF GOB ESTUDIANT)	156,62	156,62	0,00	156,62	0,00	0,00	156,62	156,62
ET	GHA002	TT5921	FEUNA (TRANSF GOB ESTUDIANT)	162.948,49	182.760,22	-19.811,73	189.108,01	171.812,65	171.812,65	17.295,36	10.947,57
ET	GHA002	TT5921	FEUNA (TRANSF GOB ESTUDIANT)	109.790,46	109.790,46	0,00	109.790,46	21.535,78	21.535,78	88.254,68	88.254,68
ET	GHA002	TT5921	FDOS SIST EQ CIEN Y TECNOL	1.918,73	1.918,73	0,00	1.918,73	1.000,00	1.000,00	918,73	918,73
FI	AHAQ42	FI0001	AÑO INTERNACIONAL DE LA ASTRONOMIA	0,77	0,77	0,00	0,77	0,77	0,77	0,00	0,00
FI	AHAQ56	INT001	AÑO INTERNACIONAL DE LA ASTRONOMIA	0,30	0,30	0,00	0,30	0,30	0,30	0,00	0,00
FI	DFGB01	INT001	MAESTRIA FISICA MEDICA ENFASIS RADI	0,83	0,83	0,00	0,83	0,83	0,83	0,00	0,00
FI	DFGB01	INT921	MAESTRIA FISICA MEDICA ENFASIS RADI	0,13	0,13	0,00	0,13	0,00	0,00	0,13	0,13
FI	EEIG16	CEX901	MUJERES JOVENES Y EL MAR	230,72	9.934,31	-9.703,59	9.934,31	0,00	0,00	9.934,31	9.934,31
FI	EEIG16	CEX921	MUJERES JOVENES Y EL MAR	13.235,11	13.235,11	0,00	13.235,11	11.300,00	11.300,00	1.935,11	1.935,11
FI	EEIG16	INT001	MUJERES JOVENES Y EL MAR	872,20	872,20	0,00	872,20	0,00	0,00	872,20	872,20
FI	EEIG16	INT921	MUJERES JOVENES Y EL MAR	2.729,25	2.729,25	0,00	2.729,25	0,00	0,00	2.729,25	2.729,25
FI	GHA002	FS1921	UNIDADES ACADÉMICAS	208,37	208,37	0,00	208,37	208,37	208,37	0,00	0,00
FI	GHA002	INT921	UNIDADES ACADÉMICAS	0,00	0,00	0,00	0,00	0,00	0,00	0,00	0,00
FI	GHA002	INT001	INTERESES FONDOS DEL SISTEMA	0,55	0,55	0,00	0,55	0,00	0,00	0,55	0,55
FI	GHA002	INT921	INTERESES FONDOS DEL SISTEMA	1.200,00	1.200,00	0,00	1.200,00	0,00	0,00	1.200,00	1.200,00
FI	IABG22	CEX001	ESTUDIO SISTEMA SURGENCIA GOLFO	0,00	8.392,00	-8.392,00	8.392,00	2.186,16	2.186,16	6.205,84	6.205,84
FI	IABG22	INT001	ESTUDIO SISTEMA SURGENCIA GOLFO	282,56	282,56	0,00	282,56	0,00	0,00	282,56	282,56
FI	IABG22	INT921	EVALUACION EFC HORNO SOLARES HOSP	0,28	0,28	0,00	0,28	0,00	0,00	0,28	0,28
FI	IAG06	FS1001	FABRIC Y SIMULAC NUEV MAT BATERIAS	3.313,74	3.313,74	0,00	3.313,74	3.313,74	3.313,74	0,00	0,00
FI	IAG06	FS1921	FABRIC Y SIMULAC NUEV MAT BATERIAS	10.090,29	10.090,29	0,00	10.090,29	1.065,92	1.065,92	9.024,37	9.024,37
FI	IAG09	FS1001	TERAPIA GENICA TRATAM ENFERM INFECC	2.595,07	2.595,07	0,00	2.595,07	2.595,07	2.595,07	0,00	0,00
FI	IAG09	FS1921	TERAPIA GENICA TRATAM ENFERM INFECC	4.000,11	4.000,11	0,00	4.000,11	1.259,71	1.259,71	2.740,40	2.740,40
FI	NCA001	CEX001	OLIMPIADAS COSTARRICENSE FISICA	2,61	3.145,71	-3.143,09	3.145,71	3.127,86	3.127,86	17,85	17,85
FI	NCA001	CEX921	OLIMPIADAS COSTARRICENSE FISICA	274,82	274,82	0,00	274,82	274,82	274,82	0,00	0,00



**UNIVERSIDAD NACIONAL**  
**VICERRECTORÍA DE DESARROLLO**  
**PROGRAMA DE GESTIÓN FINANCIERA**  
**LICUDACIÓN PRESUPUESTARIA DE RECURSOS ESPECÍFICOS**  
**AL 31 DE DICIEMBRE DE 2014**  
**( en miles de colones )**

ORG.	PROGRAMA	FONDO	NOMBRE	PRESUPUESTO DE INGRESOS	TOTAL DE INGRESOS	SUPERAVIT O DEFICIT DE INGRESOS	PRESUPUESTO DE EGRESOS	GIRADO	GASTADO	SUPERAVIT O DEFICIT DE EGRESOS	SUPERAVIT ESPECÍFICO POR PROGRAMA
FI	NCA01	INT001	OLIMPIADAS COSTARRICENSE FISICA	60,34	60,34	0,00	60,34	7,16	7,16	53,18	53,18
FI	NCA01	INT921	OLIMPIADAS COSTARRICENSE FISICA	10,72	10,72	0,00	10,72	10,65	10,65	0,08	0,08
FI	NGG07	FUN921	ACOMPANAMIENTO SOCIAL MEJORAM CALID	146,10	146,10	0,00	146,10	0,00	0,00	146,10	146,10
FL	DCHB03	INT001	D. ESTUD. LATINOAMERICANOS	0,16	0,16	0,00	0,16	0,00	0,00	0,16	0,16
FL	DCHB03	INT921	D. ESTUD. LATINOAMERICANOS	3,97	3,97	0,00	3,97	1,56	1,56	2,41	2,41
FL	DDA04	CEX921	B. EN FILOSOFÍA	900,05	900,05	0,00	900,05	98,09	98,09	801,96	801,96
FL	DDA04	INT001	B. EN FILOSOFÍA	279,32	279,32	0,00	279,32	0,00	0,00	279,32	279,32
FL	DDA04	INT921	B. EN FILOSOFÍA	25,92	25,92	0,00	25,92	25,70	25,70	0,22	0,22
FL	DFEB07	INT001	M. EN BIOETICA	0,75	0,75	0,00	0,75	0,00	0,00	0,75	0,75
FL	DFEB07	INT921	M. EN BIOETICA	20,94	20,94	0,00	20,94	20,88	20,88	0,07	0,07
FL	GHA02	INT001	UNIDADES ACADEMICAS	0,29	0,29	0,00	0,29	0,00	0,00	0,29	0,29
FL	GHA02	INT921	UNIDADES ACADEMICAS	8,08	8,08	0,00	8,08	7,93	7,93	0,15	0,15
FL	GHA02	TS921	UNIDADES ACADEMICAS	0,34	0,34	0,00	0,34	0,00	0,00	0,34	0,34
HI	EEJG26	FSI001	FORTALEC SEG ALIMENT Y NUTRIC POBLA	830,50	830,50	0,00	830,50	830,50	830,50	0,00	0,00
HI	EEJG26	FSI921	FORTALEC SEG ALIMENT Y NUTRIC POBLA	9,720,97	9,720,97	0,00	9,720,97	9,720,69	9,720,69	0,28	0,28
HI	GCHN02	INT001	REV INVEST Y EXP DID EST SO	15,15	15,15	0,00	15,15	0,00	0,00	15,15	15,15
HI	GCHN02	INT921	REV INVEST Y EXP DID EST SO	123,60	123,60	0,00	123,60	0,00	0,00	123,60	123,60
HI	GCHN02	TS921	REV INVEST Y EXP DID EST SO	105,20	105,20	0,00	105,20	0,00	0,00	105,20	105,20
HI	GGJN01	INT001	REVISTA DE HISTORIA	96,48	96,48	0,00	96,48	0,00	0,00	96,48	96,48
HI	GGJN01	INT921	REVISTA DE HISTORIA	305,46	305,46	0,00	305,46	0,00	0,00	305,46	305,46
HI	GGJN01	TS921	REVISTA DE HISTORIA	1,152,14	1,152,14	0,00	1,152,14	0,00	0,00	1,152,14	1,152,14
HI	GHA02	FEL921	UNIDADES ACADEMICAS	1,528,33	1,528,33	0,00	1,528,33	942,57	942,57	585,76	585,76
HI	GHA02	INT001	UNIDADES ACADEMICAS	20,27	20,27	0,00	20,27	0,00	0,00	20,27	20,27
HI	GHA02	INT921	UNIDADES ACADEMICAS	342,77	342,77	0,00	342,77	199,10	199,10	143,67	143,67
HI	GHA02	TS921	UNIDADES ACADEMICAS	14,01	14,01	0,00	14,01	0,00	0,00	14,01	14,01
HI	GHA02	TS921	EQUIPO DIDACTICO	3,250,00	3,250,00	0,00	3,250,00	0,00	0,00	3,250,00	3,250,00
HI	IGJG25	FSI921	AGUA TIERRA AIRE Y BOSQUES: HIST Y	1,75	1,75	0,00	1,75	1,53	1,53	0,23	0,23
HI	NDIH02	CEX921	MUSEO CULTURA POPULAR	0,63	0,63	0,00	0,63	0,00	0,00	0,63	0,63
HI	NDIH02	INT001	MUSEO CULTURA POPULAR	48,69	48,69	0,00	48,69	47,53	47,53	1,16	1,16
HI	NDIH02	INT921	MUSEO CULTURA POPULAR	1,81	1,81	0,00	1,81	1,70	1,70	0,11	0,11
HI	NGI01	INT001	ENCUENTROS POR LA HISTORIA	5,63	5,63	0,00	5,63	0,00	0,00	5,63	5,63
HI	NGI01	INT921	ENCUENTROS POR LA HISTORIA	17,85	17,85	0,00	17,85	0,00	0,00	17,85	17,85
HI	NGI01	TS921	ENCUENTROS POR LA HISTORIA	67,33	67,33	0,00	67,33	67,33	67,33	0,00	67,33
HU	DCE01	INT921	HUMANIDADES TRIMESTRALES	0,19	0,19	0,00	0,19	0,00	0,00	0,19	0,19
HU	DCE03	CEX921	HUMANIDADES (CICLOS)	26,281,16	26,281,16	0,00	26,281,16	9,191,73	9,191,73	17,089,43	17,089,43
HU	DCE03	INT001	HUMANIDADES (CICLOS)	486,43	486,43	0,00	486,43	173,21	173,21	313,21	313,21
HU	DCE03	INT921	HUMANIDADES (CICLOS)	520,74	520,74	0,00	520,74	519,90	519,90	0,83	0,83
HU	ECBG02	FSI921	EMPODERAR Y EMPRENDER PERSON ADULT	3,500,20	3,500,20	0,00	3,500,20	3,499,28	3,499,28	0,92	0,92
HU	EBGG08	FSI921	NAVEGACION PACIENTES SENSI CONCI CA	9,912,93	9,912,93	0,00	9,912,93	8,991,41	8,991,41	921,53	921,53
HU	EGGI02	FSI001	EQUIDAD Y PARTICIPACION CIUDADANA	12,500,00	12,500,00	0,00	12,500,00	12,496,01	12,496,01	3,99	3,99
HU	EGGI02	FSI001	PERSONA ADULTA MAYOR CONARE	2,400,00	2,400,00	0,00	2,400,00	2,358,25	2,358,25	41,75	41,75
IC	DBA02	INT001	M. EN TEC.E INFORMATICA EDUCAC	91,25	91,25	0,00	91,25	0,00	0,00	91,25	91,25
IC	DBA02	INT921	M. EN TEC.E INFORMATICA EDUCAC	405,11	405,11	0,00	405,11	0,00	0,00	405,11	405,11
IC	DBA02	TS921	M. EN TEC.E INFORMATICA EDUCAC	973,47	973,47	0,00	973,47	973,47	973,47	0,00	973,47
IC	DBC01	INT001	M. ADM. EN TEC. DE LA INFORMACION	493,00	493,00	0,00	493,00	0,00	0,00	493,00	493,00
IC	DBC01	INT921	M. ADM. EN TEC. DE LA INFORMACION	1,493,26	1,493,26	0,00	1,493,26	0,00	0,00	1,493,26	1,493,26
IC	DBC01	TS921	M. ADM. EN TEC. DE LA INFORMACION	6,425,15	6,425,15	0,00	6,425,15	493,66	493,66	5,931,49	5,931,49
IC	DCA01	FSI001	B. EN INFORMATICA EDUCATIVA	2,000,00	2,000,00	0,00	2,000,00	1,894,40	1,894,40	105,60	105,60
IC	DCA01	FSI921	B. EN INFORMATICA EDUCATIVA	884,54	884,54	0,00	884,54	883,09	883,09	1,45	1,45
IC	DCA01	INT001	B. EN INFORMATICA EDUCATIVA	0,79	0,79	0,00	0,79	0,00	0,00	0,79	0,79
IC	DCA01	INT921	B. EN INFORMATICA EDUCATIVA	12,25	12,25	0,00	12,25	0,00	0,00	12,25	12,25
IC	DGH01	INT001	MAESTRIA INNOVACION TECNOLOGICA	208,26	208,26	0,00	208,26	0,00	0,00	208,26	208,26
IC	DGH01	INT921	MAESTRIA INNOVACION TECNOLOGICA	423,16	423,16	0,00	423,16	0,00	0,00	423,16	423,16
IC	DGH01	TS001	MAESTRIA INNOVACION TECNOLOGICA	7,305,61	7,305,61	0,00	7,305,61	0,00	0,00	7,305,61	7,305,61
IC	DGH01	TS921	MAESTRIA INNOVACION TECNOLOGICA	1,418,40	1,418,40	0,00	1,418,40	0,00	0,00	1,418,40	1,418,40

UNIVERSIDAD NACIONAL  
VICERRECTORIA DE DESARROLLO  
PROGRAMA DE GESTIÓN FINANCIERA  
LIQUIDACIÓN PRESUPUESTARIA DE RECURSOS ESPECÍFICOS  
AL 31 DE DICIEMBRE DE 2014  
( en miles de colones )

ORG.	PROGRAMA	FONDO	NOMBRE	PRESUPUESTO DE INGRESOS	TOTAL DE INGRESOS	SUPERAVIT O DEFICIT DE INGRESOS	PRESUPUESTO DE EGRESOS	GIRADO	GASTADO	SUPERAVIT O DEFICIT DE EGRESOS	SUPERAVIT ESPECÍFICO POR PROGRAMA
IC	GHA02	CEX921	UNIDADES ACADÉMICAS	120,71	120,71	0,00	120,71	37,00	37,00	83,71	83,71
IC	GHA02	FSI921	UNIDADES ACADÉMICAS	904,44	904,44	0,00	904,44	904,44	904,44	0,00	0,00
IC	GHA02	INT001	UNIDADES ACADÉMICAS	424,16	424,16	0,00	424,16	0,00	0,00	424,16	424,16
IC	GHA02	INT921	UNIDADES ACADÉMICAS	121,58	121,58	0,00	121,58	0,00	0,00	121,58	121,58
IC	GHA02	TTS001	UNIDADES ACADÉMICAS	5,000,00	5,000,00	0,00	5,000,00	5,000,00	5,000,00	0,00	0,00
IC	GHA02	TTS921	UNIDADES ACADÉMICAS	6,441,91	6,441,91	0,00	6,441,91	4,241,76	4,241,76	2,200,15	2,200,15
IC	GHA02	INT921	ADMIN MAESTRIA PROF INFO	0,41	0,41	0,00	0,41	0,00	0,00	0,41	0,41
IC	GHA02	FSI001	EQUIPO DIDACTICO	2,071,20	2,071,20	0,00	2,071,20	2,071,20	2,071,20	0,00	0,00
IC	GHA02	FSI921	EQUIPO DIDACTICO	208,37	208,37	0,00	208,37	208,37	208,37	0,00	0,00
IC	GHA02	FSI921	EQUIPO DIDACTICO	0,17	0,17	0,00	0,17	0,17	0,17	0,00	0,00
IC	NBDI01	CEX001	ORGANIZACION DE LA IV OLIMP NAC DE	691,53	691,53	0,00	691,53	691,53	691,53	0,00	0,00
IC	NBDI01	CEX921	ORGANIZACION DE LA IV OLIMP NAC DE	12,85	12,85	0,00	12,85	0,00	0,00	12,85	12,85
IC	NBDI01	INT001	ORGANIZACION DE LA IV OLIMP NAC DE	94,70	94,70	0,00	94,70	0,00	0,00	94,70	94,70
IC	NBDI01	INT921	ORGANIZACION DE LA IV OLIMP NAC DE	0,70	0,70	0,00	0,70	0,00	0,00	0,70	0,70
IC	NDIV01	INT921	REVITALIZACION DEL SQUARE DANCE (CU	0,14	0,14	0,00	0,14	0,00	0,00	0,14	0,14
ID	DCHB01	INT001	M. ESTUDIOS LATINOAMERICANOS	3,53	3,53	0,00	3,53	2,75	2,75	0,78	0,78
ID	DCHB01	INT921	M. ESTUDIOS LATINOAMERICANOS	0,07	0,07	0,00	0,07	0,00	0,00	0,07	0,07
ID	DBB804	INT001	M. DERECH HUMAN Y EDUC P/PAZ	1,69	1,69	0,00	1,69	1,62	1,62	0,07	0,07
ID	DBB804	INT921	M. DERECH HUMAN Y EDUC P/PAZ	5,18	5,18	0,00	5,18	0,00	0,00	5,18	5,18
ID	GHA02	FEU921	UNIDADES ACADÉMICAS	0,21	0,21	0,00	0,21	0,00	0,00	0,21	0,21
ID	GHA02	INT921	UNIDADES ACADÉMICAS	5,10	5,10	0,00	5,10	5,06	5,06	0,04	0,04
ID	GHA02	INT921	UNIDADES ACADÉMICAS	2,08	2,08	0,00	2,08	0,00	0,00	2,08	2,08
ID	GHA02	INT921	UNIDADES ACADÉMICAS	30,58	30,58	0,00	30,58	29,71	29,71	0,87	0,87
ID	GHA02	TTS921	ADMI MAESTR ESTUD LATINOAM	328,82	328,82	0,00	328,82	328,64	328,64	0,18	0,18
ID	GHA02	INT921	ADMI MAESTR ESTUD LATINOAM	0,19	0,19	0,00	0,19	0,00	0,00	0,19	0,19
ID	GHA02	INT921	ADMI MAESTR EST CULTURA CENTRO	2,96	2,96	0,00	2,96	0,00	0,00	2,96	2,96
ID	GHA02	INT921	ADMI MAESTR EST CULTURA CENTRO	4,40	4,40	0,00	4,40	4,39	4,39	0,01	0,01
ID	NDIG02	CEX921	GABRIELA MISTRAL	0,92	0,92	0,00	0,92	0,00	0,00	0,92	0,92
ID	NDIG02	INT001	GABRIELA MISTRAL	18,11	18,11	0,00	18,11	18,04	18,04	0,07	0,07
ID	NDIG02	INT921	GABRIELA MISTRAL	759,90	759,90	0,00	759,90	577,24	577,24	182,67	182,67
IE	DBB806	CEX921	M. VIOLENC INTRAFAMIL/GENERO(N)	30,00	30,00	0,00	30,00	0,00	0,00	30,00	30,00
IE	DBB806	INT001	M. VIOLENC INTRAFAMIL/GENERO(N)	24,53	24,53	0,00	24,53	0,00	0,00	24,53	24,53
IE	DBB806	INT921	M. VIOLENC INTRAFAMIL/GENERO(N)	600,00	600,00	0,00	600,00	600,00	600,00	0,00	0,00
IE	EGAG10	FSI001	FORTALEC ORG MUJERES CAMPESINAS SOB	16,673,59	16,673,59	0,00	16,673,59	15,766,13	15,766,13	907,46	907,46
IE	EGAG10	FSI921	FORTALEC ORG MUJERES CAMPESINAS SOB	0,03	0,03	0,00	0,03	0,00	0,00	0,03	0,03
IE	GHA02	TTS921	UNIDADES ACADÉMICAS	0,19	0,19	0,00	0,19	0,00	0,00	0,19	0,19
IE	IDB006	INT001	IGUALDAD Y EQUIDAD GÉNERO EDUCACIÓN	13,01	13,01	0,00	13,01	11,85	11,85	1,17	1,17
IE	IDB006	INT921	IGUALDAD Y EQUIDAD GÉNERO EDUCACIÓN	7,658,41	7,658,41	0,00	7,658,41	7,406,25	7,406,25	252,16	252,16
IE	NDBG10	CEX001	OBSERVATORIO RELAC GÉNERO Y EQUIDAD	2,19	2,19	0,00	2,19	1,63	1,63	0,57	0,57
IE	NDBG10	CEX921	OBSERVATORIO RELAC GÉNERO Y EQUIDAD	18,44	18,44	0,00	18,44	0,00	0,00	18,44	18,44
IE	NDBG10	INT001	OBSERVATORIO RELAC GÉNERO Y EQUIDAD	7,497,15	7,497,15	469,86	7,967,01	6,251,47	6,251,47	1,715,54	1,715,54
IE	NDBG10	INT921	OBSERVATORIO RELAC GÉNERO Y EQUIDAD	3,795,10	3,795,10	0,00	3,795,10	3,595,17	3,595,17	199,93	199,93
IP	EDB006	FUN001	CONSTRUENDO ESPACIOS DE DIALOGO	7,619,29	7,619,29	0,00	7,619,29	7,419,06	7,419,06	200,23	200,23
IP	EEG02	FSI001	PROMOCION DE LA SEGURIDAD ALIMENTAR	126,30	126,30	0,00	126,30	126,30	126,30	0,00	0,00
IP	EEG28	FSI921	FORTALECIMIENTO SIST DE PROD Y COME	397,22	397,22	0,00	397,22	397,22	397,22	0,00	0,00
IP	GGG002	FUR001	RED FICCA ABORDAJ FACT INSEG CIUDAD	6,080,51	6,080,51	0,00	6,080,51	2,368,51	2,368,51	3,711,99	3,711,99
IP	GGG002	FUR921	RED FICCA ABORDAJ FACT INSEG CIUDAD	1,802,84	1,802,84	0,00	1,802,84	1,631,45	1,631,45	171,39	171,39
IP	GGHM01	FSI921	DESARR CAPAC SEC ACAD PUB Y PRIV CO	20,73	20,73	0,00	20,73	0,00	0,00	20,73	20,73
IP	GHA02	CEX921	UNIDADES ACADÉMICAS	183,22	183,22	0,00	183,22	87,65	87,65	95,57	95,57
IP	GHA02	INT001	UNIDADES ACADÉMICAS	1,041,31	1,041,31	0,00	1,041,31	995,88	995,88	45,42	45,42
IP	GHA02	INT921	UNIDADES ACADÉMICAS	4,454,01	4,454,01	0,00	4,454,01	3,600,14	3,600,14	853,87	853,87
IP	GHA02	TTS001	UNIDADES ACADÉMICAS	1,447,73	1,447,73	0,00	1,447,73	845,27	845,27	602,45	602,45
IP	GHA02	TTS921	UNIDADES ACADÉMICAS	1,321,56	1,321,56	0,00	1,321,56	1,321,56	1,321,56	0,00	0,00
IP	IDB101	CEX921	USO DEL TIEMPO EN LA GAM	64,16	64,16	0,00	64,16	13,42	13,42	50,74	50,74
IP	IDB101	INT001	USO DEL TIEMPO EN LA GAM	1,410,77	1,410,77	0,00	1,410,77	1,410,77	1,410,77	0,00	0,00
IP	IDB101	INT921	USO DEL TIEMPO EN LA GAM	2,093,00	2,093,00	0,00	2,093,00	0,00	0,00	2,093,00	2,093,00
JB	GHA02	CEX001	UNIDADES ACADÉMICAS	2,093,00	2,093,00	0,00	2,093,00	0,00	0,00	2,093,00	2,093,00



**UNIVERSIDAD NACIONAL  
VICERRECTORÍA DE DESARROLLO  
PROGRAMA DE GESTIÓN FINANCIERA  
LIQUIDACIÓN PRESUPUESTARIA DE RECURSOS ESPECÍFICOS  
AL 31 DE DICIEMBRE DE 2014  
( en miles de colones )**

ORIG.	PROGRAMA	FONDO	NOMBRE	PRESUPUESTO DE INGRESOS	TOTAL DE INGRESOS	SUPERAVIT O DEFICIT DE INGRESOS	PRESUPUESTO DE EGRESOS	GIRADO	GASTADO	SUPERAVIT O DEFICIT DE EGRESOS	SUPERAVIT ESPECÍFICO POR PROGRAMA
JB	GHAK02	INT001	UNIDADES ACADÉMICAS	3,90	3,90	0,00	0,00	0,00	0,00	0,00	3,90
JB	VHAU46	FSI001	AYUDA Y BECAS FUNCIONARIOS ACADÉMIC	300,000,00	300,000,00	0,00	300,000,00	299,382,57	299,382,57	617,43	617,43
LI	AHAK02	INT001	UNIDADES ACADÉMICAS (ADMINISTRACIO	0,22	0,22	0,00	0,22	0,00	0,00	0,22	0,22
LI	AHAK02	INT921	UNIDADES ACADÉMICAS (ADMINISTRACIO	3,36	3,36	0,00	0,00	0,00	0,00	3,36	3,36
LI	DCHF07	INT921	CAPACITACION INGLÉS MEP	0,24	0,24	0,00	0,24	0,00	0,00	0,24	0,24
LI	DCHF12	INT001	CEIC CENTRO EST INGLÉS CONVERSACIO	14,638,68	14,638,68	0,00	14,638,68	0,00	0,00	14,638,68	14,638,68
LI	DCHF12	INT921	CEIC CENTRO EST INGLÉS CONVERSACIO	1,151,32	1,151,32	0,00	1,151,32	0,00	0,00	1,151,32	1,151,32
LI	DDCB01	TT5921	CEIC CENTRO EST INGLÉS CONVERSACIO	220,000,00	220,000,00	0,00	220,000,00	0,00	0,00	220,000,00	220,000,00
LI	DDCB01	INT001	M.SEGUNDAS LEG Y CULTURA	80,44	80,44	0,00	80,44	0,00	0,00	80,44	80,44
LI	DDCB01	INT921	M.SEGUNDAS LEG Y CULTURA	476,89	476,89	0,00	476,89	0,00	0,00	476,89	476,89
LI	DDCB01	TT5921	M.SEGUNDAS LEG Y CULTURA	816,89	816,89	0,00	816,89	0,00	0,00	816,89	816,89
LI	DDCB02	INT001	M.TRADUCC INGLÉS/ESPA	273,81	273,81	0,00	273,81	0,00	0,00	273,81	273,81
LI	DDCE05	FSI001	M.TRADUCC INGLÉS/ESPA	17,786,92	17,786,92	0,00	17,786,92	17,432,78	17,432,78	354,14	354,14
LI	GHAK02	CEX921	CURSOS DE SERVICIO (CICLOS)	248,950,26	248,950,26	0,00	248,950,26	240,281,29	240,281,29	8,668,97	8,668,97
LI	GHAK02	INT001	UNIDADES ACADÉMICAS	106,44	106,44	0,00	106,44	0,00	0,00	106,44	106,44
LI	GHAK02	INT001	UNIDADES ACADÉMICAS	1,284,55	1,284,55	0,00	1,284,55	0,00	0,00	1,284,55	1,284,55
LI	GHAK02	INT921	UNIDADES ACADÉMICAS	1,731,48	1,731,48	0,00	1,731,48	0,00	0,00	1,731,48	1,731,48
LI	GHAK02	TT5001	UNIDADES ACADÉMICAS	31,635,63	31,635,63	0,00	31,635,63	29,454,10	29,454,10	2,181,53	2,181,53
LI	GHAK02	TT5921	UNIDADES ACADÉMICAS	1,698,95	1,698,95	0,00	1,698,95	257,54	257,54	1,441,41	1,441,41
LI	GHAK50	INT001	ADM MAESTR SEGUNDA LENG Y CULT	8,85	8,85	0,00	8,85	0,00	0,00	8,85	8,85
LI	GHAK50	INT921	ADM MAESTR SEGUNDA LENG Y CULT	12,48	12,48	0,00	12,48	0,00	0,00	12,48	12,48
LI	GHAK50	TT5921	ADM MAESTR SEGUNDA LENG Y CULT	121,15	121,15	0,00	121,15	0,00	0,00	121,15	121,15
LI	GHAAQ02	INT001	PLAZAS INCAPACIDAD PERMANENTE	0,48	0,48	0,00	0,48	0,00	0,00	0,48	0,48
LI	GHAAQ02	INT921	PLAZAS INCAPACIDAD PERMANENTE	7,44	7,44	0,00	7,44	0,00	0,00	7,44	7,44
LI	IDCG05	INT921	ASPECTO DE GRAMÁTICA DEL BUGLERE	0,97	0,97	0,00	0,97	0,00	0,00	0,97	0,97
LI	IDCG05	TT5921	ASPECTO DE GRAMÁTICA DEL BUGLERE	0,38	0,38	0,00	0,38	0,00	0,00	0,38	0,38
LI	NCHJ01	INT921	INTERCAM ACAD PROF ESPAÑOL	0,19	0,19	0,00	0,19	0,00	0,00	0,19	0,19
LI	NCHJ01	INT001	CONSTANCIAS PARA CARRERA ACADÉMICA	637,75	637,75	0,00	637,75	0,00	0,00	637,75	637,75
LI	NCHJ01	INT921	CONSTANCIAS PARA CARRERA ACADÉMICA	14,35	14,35	0,00	14,35	0,00	0,00	14,35	14,35
LI	NCHJ01	TT5001	CONSTANCIAS PARA CARRERA ACADÉMICA	8,133,73	8,133,73	0,00	8,133,73	0,00	0,00	8,133,73	8,133,73
LI	NCHJ01	TT5921	CONSTANCIAS PARA CARRERA ACADÉMICA	803,30	803,30	-2,267,34	803,30	0,00	0,00	803,30	803,30
LI	NCHJ01	INT921	ECOS DE MI SANGRE	0,19	0,19	0,00	0,19	0,00	0,00	0,19	0,19
LI	NCHJ01	INT001	AREA CIVIL	8,95	8,95	0,00	8,95	0,00	0,00	8,95	8,95
LI	MANTE	AHAQ30	AREA CIVIL	5,439,46	5,439,46	0,00	5,439,46	5,439,46	5,439,46	0,00	0,00
LI	MANTE	SHAQ01	AREA ELECTROMECANICA	1,951,83	1,951,83	0,00	1,951,83	0,00	0,00	1,951,83	1,951,83
LI	MANTE	SHAQ01	INVERSION ESTRATEGICA INSTITUCIONAL	12,596,84	12,596,84	0,00	12,596,84	1,529,33	1,529,33	11,067,51	11,067,51
LI	MANTE	SHAQ01	INVERSION ESTRATEGICA INSTITUCIONAL	993,81	993,81	0,00	993,81	0,00	0,00	993,81	993,81
LI	MANTE	SHAQ01	INVERSION ESTRATEGICA INSTITUCIONAL	7,40	7,40	0,00	7,40	0,00	0,00	7,40	7,40
LI	MANTE	SHAQ01	UNIDADES ACADÉMICAS (ADMINISTRACIO	0,10	0,10	0,00	0,10	0,00	0,00	0,10	0,10
LI	MANTE	SHAQ01	UNIDADES ACADÉMICAS (ADMINISTRACIO	1,53	1,53	0,00	1,53	0,00	0,00	1,53	1,53
LI	MANTE	SHAQ01	UNIDADES ACADÉMICAS (ADMINISTRACIO	0,20	0,20	0,00	0,20	0,00	0,00	0,20	0,20
LI	MANTE	SHAQ01	UNIDADES ACADÉMICAS (ADMINISTRACIO	0,22	0,22	0,00	0,22	0,00	0,00	0,22	0,22
LI	MANTE	SHAQ01	UNIDADES ACADÉMICAS (ADMINISTRACIO	0,54	0,54	0,00	0,54	0,00	0,00	0,54	0,54
LI	MANTE	SHAQ01	UNIDADES ACADÉMICAS (ADMINISTRACIO	3,36	3,36	0,00	3,36	0,00	0,00	3,36	3,36
LI	MANTE	SHAQ01	UNIDADES ACADÉMICAS (ADMINISTRACIO	4,66	4,66	0,00	4,66	0,00	0,00	4,66	4,66
LI	MANTE	SHAQ01	UNIDADES ACADÉMICAS (ADMINISTRACIO	54,50	54,50	0,00	54,50	0,00	0,00	54,50	54,50
LI	MANTE	SHAQ01	UNIDADES ACADÉMICAS (ADMINISTRACIO	16,01	16,01	0,00	16,01	0,00	0,00	16,01	16,01
LI	MANTE	SHAQ01	UNIDADES ACADÉMICAS (ADMINISTRACIO	5,69	5,69	0,00	5,69	0,00	0,00	5,69	5,69
LI	MANTE	SHAQ01	UNIDADES ACADÉMICAS (ADMINISTRACIO	30,29	30,29	0,00	30,29	0,00	0,00	30,29	30,29
LI	MANTE	SHAQ01	UNIDADES ACADÉMICAS (ADMINISTRACIO	55,80	55,80	0,00	55,80	0,00	0,00	55,80	55,80
LI	MANTE	SHAQ01	UNIDADES ACADÉMICAS (ADMINISTRACIO	2,56	2,56	0,00	2,56	0,00	0,00	2,56	2,56
LI	MANTE	SHAQ01	UNIDADES ACADÉMICAS (ADMINISTRACIO	38,88	38,88	0,00	38,88	0,00	0,00	38,88	38,88
LI	MANTE	SHAQ01	UNIDADES ACADÉMICAS (ADMINISTRACIO	0,49	0,49	0,00	0,49	0,00	0,00	0,49	0,49
LI	MANTE	SHAQ01	UNIDADES ACADÉMICAS (ADMINISTRACIO	0,03	0,03	0,00	0,03	0,00	0,00	0,03	0,03
LI	MANTE	SHAQ01	UNIDADES ACADÉMICAS (ADMINISTRACIO	356,22	356,22	0,00	356,22	0,00	0,00	356,22	356,22
LI	MANTE	SHAQ01	UNIDADES ACADÉMICAS (ADMINISTRACIO	1,711,82	1,711,82	0,00	1,711,82	0,00	0,00	1,711,82	1,711,82

UNIVERSIDAD NACIONAL  
VICERRECTORÍA DE DESARROLLO  
PROGRAMA DE GESTIÓN FINANCIERA  
LIQUIDACIÓN PRESUPUESTARIA DE RECURSOS ESPECÍFICOS  
AL 31 DE DICIEMBRE DE 2014  
( en miles de colones )

ORIG.	PROGRAMA	FONDO	NOMBRE	PRESUPUESTO DE INGRESOS	TOTAL DE INGRESOS	SUPERAVIT O DEFICIT DE INGRESOS	PRESUPUESTO DE EGRESOS	CIRADO	GASTADO	SUPERAVIT O DEFICIT DE EGRESOS	SUPERAVIT ESPECÍFICO POR PROGRAMA
MV	AHAK77	TS921	ADMINISTRACION UEPS CRIOSEMEN	3.994,64	3.994,64	0,00	3.994,64	903,25	903,25	3.091,38	3.091,38
MV	AHAQ36	TS921	COMPROMISOS PRESUPUESTARIOS	0,38	0,38	0,00	0,38	0,00	0,00	0,38	0,38
MV	AHAQ42	FSI001	FDOS SIST EO.CIENT Y TECNOL	216.139,76	216.139,76	0,00	216.139,76	105.770,28	105.770,28	110.369,48	110.369,48
MV	GHAQ02	INT001	UNIDADES ACADÉMICAS	0,09	0,09	0,00	0,09	0,00	0,00	0,09	0,09
MV	GHAQ02	INT921	UNIDADES ACADÉMICAS	1,35	1,35	0,00	1,35	0,00	0,00	1,35	1,35
MV	GHAQ02	TS921	UNIDADES ACADÉMICAS	0,32	0,32	0,00	0,32	0,00	0,00	0,32	0,32
MV	GHAQ69	FSI001	EQUIPO DIDACTICO	299,90	299,90	0,00	299,90	299,90	299,90	0,00	0,00
MV	IAGG39	FSI921	COMPLEJIDAD DECLINAC POBLACIONALES	3.694,06	3.694,06	0,00	3.694,06	3.692,43	3.692,43	1,63	1,63
MV	IFEG12	FSI001	PARAMETROS POBLACIONALES Y SALUD AV	751,11	751,11	0,00	751,11	751,11	751,11	0,00	0,00
MV	IFEG12	FSI921	PARAMETROS POBLACIONALES Y SALUD AV	58,58	58,58	0,00	58,58	58,37	58,37	0,21	0,21
MV	IFEG13	FSI001	ESTUD GENET AMBIENTALES INFECCIOSOS	28,50	28,50	0,00	28,50	0,00	0,00	28,50	28,50
MV	IFEG11	CEX921	INF EXPER INSE TRIAT TRIATOMA	1,32	1,32	0,00	1,32	0,00	0,00	1,32	1,32
MV	IFDG11	INT001	INF EXPER INSE TRIAT TRIATOMA	0,22	0,22	0,00	0,22	0,00	0,00	0,22	0,22
MV	IFDG11	INT921	INF EXPER INSE TRIAT TRIATOMA	2,09	2,09	0,00	2,09	0,00	0,00	2,09	2,09
MV	IFDG12	CEX001	DES Y VAL ENS DIAG SENS Y ESP CR	409,80	409,80	0,00	409,80	0,00	0,00	409,80	409,80
MV	IFDG12	CEX921	DES Y VAL ENS DIAG SENS Y ESP CR	331,54	331,54	0,00	331,54	75,60	75,60	255,94	255,94
MV	IFDG12	INT001	DES Y VAL ENS DIAG SENS Y ESP CR	39,41	39,41	0,00	39,41	0,00	0,00	39,41	39,41
MV	IFDG12	INT921	DES Y VAL ENS DIAG SENS Y ESP CR	370,00	370,00	0,00	370,00	109,35	109,35	260,65	260,65
MV	IFEG03	INT001	DET Y CARACT MOLEC EHLUCHIA CR	2,18	2,18	0,00	2,18	0,00	0,00	2,18	2,18
MV	IFEG03	INT921	DET Y CARACT MOLEC EHLUCHIA CR	7,08	7,08	0,00	7,08	0,00	0,00	7,08	7,08
MV	IFEG03	TS921	DET Y CARACT MOLEC EHLUCHIA CR	25,96	25,96	0,00	25,96	0,00	0,00	25,96	25,96
MV	IFEG18	CEX921	EVALUAC IMPACTO NUEROBRUCCEL	55,12	55,12	0,00	55,12	0,00	0,00	55,12	55,12
MV	IFEG18	INT001	EVALUAC IMPACTO NUEROBRUCCEL	5,69	5,69	0,00	5,69	0,00	0,00	5,69	5,69
MV	IFEG18	INT921	EVALUAC IMPACTO NUEROBRUCCEL	31,05	31,05	0,00	31,05	0,00	0,00	31,05	31,05
MV	IFEG26	FSI001	INFECCION EXPE INSECTOS TRIATOMINO	30,00	30,00	0,00	30,00	0,00	0,00	30,00	30,00
MV	IFEG30	CEX921	MONITOREO INFLUENZA AVIAR	718,09	718,09	0,00	718,09	718,09	718,09	0,00	0,00
MV	IFEG30	INT001	MONITOREO INFLUENZA AVIAR	86,66	86,66	0,00	86,66	0,00	0,00	86,66	86,66
MV	IFEG30	INT921	MONITOREO INFLUENZA AVIAR	998,81	998,81	0,00	998,81	321,42	321,42	677,39	677,39
MV	IFEG37	CEX921	UNSO LECTINAS POLLOS INFECTADOS NE	0,74	0,74	0,00	0,74	0,00	0,00	0,74	0,74
MV	IFEG37	INT001	UNSO LECTINAS POLLOS INFECTADOS NE	0,12	0,12	0,00	0,12	0,00	0,00	0,12	0,12
MV	IFEG37	INT921	UNSO LECTINAS POLLOS INFECTADOS NE	1,81	1,81	0,00	1,81	0,00	0,00	1,81	1,81
MV	IFEG39	FSI001	TERAPIA CELULAR MEDICINA REGENERATI	163,65	163,65	0,00	163,65	0,00	0,00	163,65	163,65
MV	IFEG40	FSI001	INFERTIS NECROTIZANE CLOSTRIDIUM P	232,84	232,84	0,00	232,84	0,00	0,00	232,84	232,84
MV	IFEG41	FSI001	AGENTES INFECCIOSOS ANIMALES RESERVO	414,00	414,00	0,00	414,00	99,00	99,00	315,00	315,00
MV	IFEG45	CEX001	DIAGNOSTICO MOLECULAR T VIVAX	621,28	621,28	0,00	621,28	620,83	620,83	0,45	0,45
MV	IFEG45	CEX921	DIAGNOSTICO MOLECULAR T VIVAX	1.314,03	1.314,03	0,00	1.314,03	249,24	249,24	1.064,79	1.064,79
MV	IFEG45	INT001	DIAGNOSTICO MOLECULAR T VIVAX	120,18	120,18	0,00	120,18	0,00	0,00	120,18	120,18
MV	IFEG45	INT921	DIAGNOSTICO MOLECULAR T VIVAX	815,62	815,62	0,00	815,62	0,00	0,00	815,62	815,62
MV	IFEG47	FSI001	DESARROLLO Y COMPARAC DOS ESTRATEGI	5.043,19	5.043,19	0,00	5.043,19	5.043,19	5.043,19	0,00	0,00
MV	IFEG53	FSI921	BIOTECNOLOG PREV Y TRATA DOS ENFER	1.314,26	1.314,26	0,00	1.314,26	1.314,26	1.314,26	0,00	0,00
MV	IFEG59	FSI001	MONITOREO PATOGEOS Y PLOMO ZONAS UR	2.267,68	2.267,68	0,00	2.267,68	2.149,93	2.149,93	117,75	117,75
MV	IFEG59	FSI921	MONITOREO PATOGEOS Y PLOMO ZONAS UR	9.173,64	9.173,64	0,00	9.173,64	5.145,02	5.145,02	4.028,61	4.028,61
MV	IFEG60	FSI001	CONTRIBUCION EPIDEM DIAG PROFALIXI	4.787,30	4.787,30	0,00	4.787,30	4.787,30	4.787,30	0,00	0,00
MV	IFEG60	FSI921	CONTRIBUCION EPIDEM DIAG PROFALIXI	10.694,18	10.694,18	0,00	10.694,18	8.721,05	8.721,05	1.973,13	1.973,13
MV	IFEG61	CEX001	IMPLEMENTAC TECN LAB DIAG TRICOMONI	1.921,90	1.921,90	0,00	1.921,90	1.914,72	1.914,72	7,18	7,18
MV	IFEG61	CEX921	IMPLEMENTAC TECN LAB DIAG TRICOMONI	11.437,25	11.437,25	0,00	11.437,25	4.379,38	4.379,38	7.057,87	7.057,87
MV	IFEG61	INT001	IMPLEMENTAC TECN LAB DIAG TRICOMONI	643,39	643,39	0,00	643,39	0,00	0,00	643,39	643,39
MV	IFEG61	INT921	IMPLEMENTAC TECN LAB DIAG TRICOMONI	1.159,86	1.159,86	0,00	1.159,86	0,00	0,00	1.159,86	1.159,86
MV	IFEG64	FSI001	ESTUDIO Y CARACT. DE LA MODULACION	6.650,00	6.650,00	0,00	6.650,00	6.299,71	6.299,71	350,30	350,30
MV	IFEG64	FSI001	CARACTERIZACION BIOQUIMICA Y BIOLOG	9.000,00	9.000,00	0,00	9.000,00	8.476,26	8.476,26	523,74	523,74
MV	IFEG65	FSI001	CONFLICTO ENTRE MAPACHES Y HUMANOS	15.900,00	15.900,00	0,00	15.900,00	10.040,02	10.040,02	5.859,98	5.859,98
MV	IFEG66	FSI001	ECOLOGIA DEL VIRUS DENGUE EN AMBIEN	2.000,00	2.000,00	0,00	2.000,00	1.202,27	1.202,27	797,73	797,73
MV	IFEG68	FSI001	MECANISMOS MOLECULARES DE ADAPTACIO	7.000,00	7.000,00	0,00	7.000,00	6.816,13	6.816,13	183,87	183,87
MV	IFEH01	INT921	PROGRA INVEST ENFERMED TROPICA PIET	5.000,00	5.000,00	0,00	5.000,00	4.999,61	4.999,61	0,39	0,39
MV	IFEH01	IFEH01	PROGRA INVEST ENFERMED TROPICA PIET	0,13	0,13	0,00	0,13	0,00	0,00	0,13	0,13
MV	IFEH01	TS921	PROGRA INVEST ENFERMED TROPICA PIET	0,96	0,96	0,00	0,96	0,00	0,00	0,96	0,96



**UNIVERSIDAD NACIONAL**  
**VICERECTORÍA DE DESARROLLO**  
**PROGRAMA DE GESTIÓN FINANCIERA**  
**LICUDACIÓN PRESUPUESTARIA DE RECURSOS ESPECÍFICOS**  
**AL 31 DE DICIEMBRE DE 2014**  
**( en miles de colones )**

ORG.	PROGRAMA	FONDO	NOMBRE	PRESUPUESTO DE INGRESOS	TOTAL DE INGRESOS	SUPERAVIT O DEFICIT DE INGRESOS	PRESUPUESTO DE EGRESOS	GIRADO	GASTADO	SUPERAVIT O DEFICIT DE EGRESOS	SUPERAVIT ESPECÍFICO POR PROGRAMA
MV	IFG006	FSI001	CARACTERIZACIÓN FENOTÍPICA Y GENOTI	91,00	91,00	0,00	91,00	0,00	0,00	0,00	91,00
MV	IFG007	FSI001	MODULACIÓN INFLAMAC Y LA REGENERACI	326,38	326,38	0,00	326,38	326,38	326,38	0,00	0,00
MV	IFHG03	TT5921	ELAB VAC FLUORESC FASE II	0,03	0,03	0,00	0,03	0,00	0,00	0,03	0,03
MV	IFHG04	CEX921	DESARROLLO DE NUEVAS VACUNAS	1,22	1,22	0,00	1,22	0,00	0,00	1,22	1,22
MV	IFHG04	INT001	DESARROLLO DE NUEVAS VACUNAS	0,17	0,17	0,00	0,17	0,00	0,00	0,17	0,17
MV	IFHG04	INT921	DESARROLLO DE NUEVAS VACUNAS	1,47	1,47	0,00	1,47	0,00	0,00	1,47	1,47
MV	IFHG04	TT5921	DESARROLLO DE NUEVAS VACUNAS	0,40	0,40	0,00	0,40	0,00	0,00	0,40	0,40
MV	IAAG09	FSI001	TERAPIA GENICA TRATAM ENFERMI INFECC	475,66	475,66	0,00	475,66	475,66	475,66	0,00	0,00
MV	IAAG09	FSI921	TERAPIA GENICA TRATAM ENFERMI INFECC	5.188,22	5.188,22	0,00	5.188,22	5.181,50	5.181,50	6,73	6,73
MV	NEJH01	INT921	CONSULT REGIONAL INF CRIPAS	0,02	0,02	0,00	0,02	0,00	0,00	0,02	0,02
MV	NEJH01	TT5921	CONSULT REGIONAL INF CRIPAS	0,14	0,14	0,00	0,14	0,00	0,00	0,14	0,14
MV	NFEG06	FSI001	PROTOCOLO IDEN. VACTERIAS BRUCELLA	963,74	963,74	0,00	963,74	385,89	385,89	577,86	577,86
MV	NFEG12	FSI001	FORTALEC CAPAC DIAGNOSTICA 4 LABORA	23,73	23,73	0,00	23,73	0,00	0,00	23,73	23,73
MV	NFEJ02	INT001	PROGRAMA HOSPITAL VETERINARIO	1.048,51	1.048,51	0,00	1.048,51	0,00	0,00	1.048,51	1.048,51
MV	NFEJ02	INT921	PROGRAMA HOSPITAL VETERINARIO	5.147,78	5.147,78	0,00	5.147,78	0,00	0,00	5.147,78	5.147,78
MV	NFEJ02	TT5001	PROGRAMA HOSPITAL VETERINARIO	6.128,62	6.128,62	0,00	6.128,62	6.128,62	6.128,62	0,00	0,00
MV	NFEJ02	TT5921	PROGRAMA HOSPITAL VETERINARIO	7.824,99	7.824,99	0,00	7.824,99	49,07	49,07	7.775,92	7.775,92
MV	NFEW01	CEX921	HOSPITAL ESPECIES MENORES Y SILVEST	3.277,01	3.277,01	0,00	3.277,01	0,00	0,00	3.277,01	3.277,01
MV	NFEW01	INT001	HOSPITAL ESPECIES MENORES Y SILVEST	953,50	953,50	0,00	953,50	0,00	0,00	953,50	953,50
MV	NFEW01	INT921	HOSPITAL ESPECIES MENORES Y SILVEST	3.807,93	3.807,93	0,00	3.807,93	0,00	0,00	3.807,93	3.807,93
MV	NFEW01	TT5921	HOSPITAL ESPECIES MENORES Y SILVEST	7.319,88	7.319,88	0,00	7.319,88	0,00	0,00	7.319,88	7.319,88
MV	NFHG02	CEX001	DESARROLLO Y VALORACION VACUNAS BRUC	47,99	47,99	0,00	47,99	0,00	0,00	47,99	47,99
MV	NFHG02	CEX921	DESARROLLO Y VALORACION VACUNAS BRUC	536,79	536,79	0,00	536,79	0,00	0,00	536,79	536,79
MV	NFHG02	FSI001	DESARROLLO Y VALORACION VACUNAS BRUC	1.011,44	1.011,44	0,00	1.011,44	1.011,44	1.011,44	0,00	0,00
MV	NFHG02	INT001	DESARROLLO Y VALORACION VACUNAS BRUC	42,45	42,45	0,00	42,45	0,00	0,00	42,45	42,45
MV	NFHG02	INT921	DESARROLLO Y VALORACION VACUNAS BRUC	119,85	119,85	0,00	119,85	42,78	42,78	77,06	77,06
MV	NFHG02	TT5921	DESARROLLO Y VALORACION VACUNAS BRUC	2.500,00	2.500,00	0,00	2.500,00	2.212,88	2.212,88	287,12	287,12
NA	EGAI02	FSI001	TALLERES LUDICO CREATIVOS	936,25	936,25	0,00	936,25	936,25	936,25	0,00	0,00
NA	GHAH02	INT001	UNIDADES ADMINISTRATIVAS	0,09	0,09	0,00	0,09	0,00	0,00	0,09	0,09
NA	GHAH02	INT921	UNIDADES ADMINISTRATIVAS	2,22	2,22	0,00	2,22	1,82	1,82	0,39	0,39
NA	GHAH69	INT921	UNIDADES ADMINISTRATIVAS	2.429,14	2.429,14	0,00	2.429,14	0,00	0,00	2.429,14	2.429,14
NA	ICAG07	CEX921	EQUIPO DIDACTICO	4,92	4,92	0,00	4,92	0,00	0,00	4,92	4,92
NA	ICAG07	INT001	FACTORES SOCIO EMOC PROC ENSEÑ APRE	2,21	2,21	0,00	2,21	0,00	0,00	2,21	2,21
NA	ICAG07	INT921	FACTORES SOCIO EMOC PROC ENSEÑ APRE	44,74	44,74	0,00	44,74	44,61	44,61	0,14	0,14
NA	ICAG08	CEX921	DESARROLLO SOCIOEMOC IMPAC DISCIPLI	0,37	0,37	0,00	0,37	0,00	0,00	0,37	0,37
NA	ICAG08	INT001	DESARROLLO SOCIOEMOC IMPAC DISCIPLI	8,55	8,55	0,00	8,55	0,00	0,00	8,55	8,55
NA	ICAG08	INT921	DESARROLLO SOCIOEMOC IMPAC DISCIPLI	160,49	160,49	0,00	160,49	42,67	42,67	117,82	117,82
OC	AHAQ01	FEU921	UNIDADES ADMINISTRATIVAS	1,33	1,33	0,00	1,33	0,00	0,00	1,33	1,33
OC	AHAQ01	INT001	UNIDADES ADMINISTRATIVAS	0,76	0,76	0,00	0,76	0,00	0,00	0,76	0,76
OC	AHAQ01	INT921	UNIDADES ADMINISTRATIVAS	4,39	4,39	0,00	4,39	0,00	0,00	4,39	4,39
OC	AHAQ01	TT5921	UNIDADES ADMINISTRATIVAS	7,35	7,35	0,00	7,35	0,00	0,00	7,35	7,35
OC	AHAQ42	FSI001	FDOS SIST EQ CIENT Y TECNOL	20.000,00	20.000,00	0,00	20.000,00	3.936,43	3.936,43	16.063,57	16.063,57
OEBECIE	AHAQ01	CEX001	UNIDADES ADMINISTRATIVAS	87.303,45	87.303,45	0,00	87.303,45	87.303,45	87.303,45	0,00	0,00
ORP	GGGM02	TT5921	UNIDADES ADMINISTRATIVAS	375,00	375,00	0,00	375,00	2.098,61	2.098,61	1,39	1,39
ORP	GGGM02	FSI001	DIFU INFORMES ESTADO DE LA NACION	2.100,00	2.100,00	0,00	2.100,00	0,00	0,00	2,18	2,18
ORP	GGGM02	INT921	DIFU INFORMES ESTADO DE LA NACION	2,18	2,18	0,00	2,18	0,00	0,00	1,42	1,42
ORP	GGGM02	INT001	DIFU INFORMES ESTADO DE LA NACION	1,42	1,42	0,00	1,42	0,00	0,00	19,54	19,54
ORP	GGGM02	TT5921	DIFU INFORMES ESTADO DE LA NACION	19,54	19,54	0,00	19,54	0,00	0,00	537,89	537,89
ORP	SHA001	CEX001	INVERSION ESTRATEGICA INSTITUCIONAL	537,89	537,89	0,00	537,89	537,89	537,89	0,00	0,00
OV	AHAK56	EME001	ADMILEY #8276 FDO EMERG-OVSICOR	1.615,58	1.615,58	0,00	1.615,58	0,00	0,00	1.615,58	1.615,58
OV	AHAK56	EME921	ADMILEY #8276 FDO EMERG-OVSICOR	15.622,36	15.622,36	0,00	15.622,36	0,00	0,00	15.622,36	15.622,36
OV	EADG01	INT001	EXTENS COMUN NAC E INTERNAL	0,73	0,73	0,00	0,73	0,00	0,00	0,73	0,73
OV	EADG01	INT921	EXTENS COMUN NAC E INTERNAL	11,10	11,10	0,00	11,10	8,35	8,35	2,75	2,75
OV	EADG01	TT5921	EXTENS COMUN NAC E INTERNAL	3,15	3,15	0,00	3,15	0,00	0,00	3,15	3,15
OV	EADG03	INT001	DESARR CAPAC P/ GESTI RIESG NICOVA	44,03	44,03	0,00	44,03	0,00	0,00	44,03	44,03
OV	EADG03	INT921	DESARR CAPAC P/ GESTI RIESG NICOVA	566,24	566,24	0,00	566,24	541,80	541,80	24,44	24,44

**UNIVERSIDAD NACIONAL**  
**VICERRECTORÍA DE DESARROLLO**  
**PROGRAMA DE GESTIÓN FINANCIERA**  
**LIQUIDACIÓN PRESUPUESTARIA DE RECURSOS ESPECÍFICOS**  
**AL 31 DE DICIEMBRE DE 2014**  
(en miles de colones)

ORG.	PROGRAMA	FONDO	NOMBRE	PRESUPUESTO DE INGRESOS	TOTAL DE INGRESOS	SUPERAVIT O DEFICIT DE INGRESOS	PRESUPUESTO DE EGRESOS	GIRADO	GASTADO	SUPERAVIT O DEFICIT DE EGRESOS	SUPERAVIT ESPECÍFICO POR PROGRAMA
OV	EADG03	TT5921	DESARR CAPAC P/ GESTI RIESS NICHOYA	388,36	388,36	0,00	388,36	367,42	367,42	20,94	20,94
OV	EALJ01	FSI001	GESTION DEL RIESGO DE DESASTRES	2.000,00	2.000,00	0,00	2.000,00	0,00	0,00	2.000,00	2.000,00
OV	IADG01	CEX921	RED GLOBAL OBSERV CAMB VOLCAN	18.855,80	18.855,80	0,00	18.855,80	52,60	52,60	18.803,20	18.803,20
OV	IADG01	EMIE921	RED GLOBAL OBSERV CAMB VOLCAN	2.070,00	2.070,00	0,00	2.070,00	0,00	0,00	2.070,00	2.070,00
OV	IADG01	INT001	RED GLOBAL OBSERV CAMB VOLCAN	1.726,72	1.726,72	0,00	1.726,72	0,00	0,00	1.726,72	1.726,72
OV	IADG01	INT921	RED GLOBAL OBSERV CAMB VOLCAN	7.219,33	7.219,33	0,00	7.219,33	0,00	0,00	7.219,33	7.219,33
OV	IADG03	INT001	ESTUD APLIC VULCAN Y SISVOL	1,09	1,09	0,00	1,09	0,00	0,00	1,09	1,09
OV	IADG03	INT921	ESTUD APLIC VULCAN Y SISVOL	22,92	22,92	0,00	22,92	21,85	21,85	1,07	1,07
OV	IADG03	TT5921	ESTUD APLIC VULCAN Y SISVOL	0,30	0,30	0,00	0,30	0,00	0,00	0,30	0,30
OV	IADG05	FSI001	EVALUACION GEOLOGICA PETROLOGICA T	206,66	206,66	0,00	206,66	0,00	0,00	206,66	206,66
OV	IADG12	CEX001	MONITOREO ESTUDIO Y DIVULGACION	0,00	1.824,90	-1.824,90	1.824,90	0,00	0,00	1.824,90	1.824,90
OV	IADG12	INT001	MONITOREO ESTUDIO Y DIVULGACION	101,59	101,59	0,00	101,59	0,00	0,00	101,59	101,59
OV	IADG12	TT5001	MONITOREO ESTUDIO Y DIVULGACION	220,19	220,19	0,00	220,19	0,00	0,00	220,19	220,19
OV	IADG13	INT001	SEISMIC STRONG MOTION ARRAY EN CR	0,15	0,15	0,00	0,15	0,00	0,00	0,15	0,15
OV	IADG13	INT921	SEISMIC STRONG MOTION ARRAY EN CR	0,17	0,17	0,00	0,17	0,00	0,00	0,17	0,17
OV	IADG13	TT5921	SEISMIC STRONG MOTION ARRAY EN CR	2,34	2,34	0,00	2,34	0,00	0,00	2,34	2,34
OV	NAFG01	EMIE921	IDENT RIESGO NOROESTE CR	200,00	200,00	0,00	200,00	0,00	0,00	200,00	200,00
OV	NAFK01	EMIE001	ADM LEY 8276 FONDO EMERG OVSICORI	424.371,23	442.787,23	-18.416,00	424.371,23	3.145,77	3.145,77	421.225,46	439.641,46
OV	NAFK01	EMIE921	ADM LEY 8276 FONDO EMERG OVSICORI	1.346.875,50	1.346.875,50	0,00	1.346.875,50	117.145,28	117.145,28	1.229.730,22	1.229.730,22
OV	NAFK01	INT001	ADM LEY 8276 FONDO EMERG OVSICORI	91.627,47	91.627,47	0,00	91.627,47	0,00	0,00	91.627,47	91.627,47
OV	NAFK01	INT921	ADM LEY 8276 FONDO EMERG OVSICORI	319.515,46	319.515,46	0,00	319.515,46	0,00	0,00	319.515,46	319.515,46
PDS	AHAQ01	FID001	UNIDADES ADMINISTRATIVAS	0,00	12,80	-12,80	0,00	0,00	0,00	12,80	0,00
PDS	AHAQ01	INT001	UNIDADES ADMINISTRATIVAS	688,68	688,68	0,00	688,68	0,00	0,00	688,68	688,68
PDS	AHAQ01	TT5001	UNIDADES ADMINISTRATIVAS	2.347,18	2.851,46	-504,28	2.347,18	2.247,14	2.247,14	100,03	604,31
PDS	AHAQ01	TT5921	UNIDADES ADMINISTRATIVAS	11.546,70	11.546,70	0,00	11.546,70	10.376,32	10.376,32	1.170,38	1.170,38
PDS	GGH02	FSI921	UNIDADES ADMINISTRATIVAS	937,56	937,56	0,00	937,56	0,00	0,00	937,56	937,56
PDS	IEIG01	INT001	PEQ Y MEDIANA EMPRESA PYMES	11,56	11,56	0,00	11,56	0,00	0,00	11,56	11,56
PDS	IEIG01	INT921	PEQ Y MEDIANA EMPRESA PYMES	640,36	640,36	0,00	640,36	465,66	465,66	174,70	174,70
PDS	IEIJ01	INT001	CONGRESO INTERNACI DE INNOVA Y TEC	0,78	0,78	0,00	0,78	0,00	0,00	0,78	0,78
PDS	IEIJ01	INT921	CONGRESO INTERNACI DE INNOVA Y TEC	12,05	12,05	0,00	12,05	0,00	0,00	12,05	12,05
PDS	IGHG02	INT001	DIAG PERCEP Y REQU SOBRE VINC	15,24	15,24	0,00	15,24	0,00	0,00	15,24	15,24
PDS	IGHG02	TT5001	DIAG PERCEP Y REQU SOBRE VINC	728,15	728,15	0,00	728,15	728,15	728,15	0,00	0,00
PDS	IGHG02	INT921	DIAG PERCEP Y REQU SOBRE VINC	278,47	278,47	0,00	278,47	264,50	264,50	13,97	13,97
PDS	IGHG02	TT5921	DIAG PERCEP Y REQU SOBRE VINC	55,95	55,95	0,00	55,95	0,00	0,00	55,95	55,95
PE	DGF803	INT001	M. POLITICA ECONOMICA (TRIM)	2,80	2,80	0,00	2,80	2,72	2,72	0,08	0,08
PE	DGF803	INT921	M. POLITICA ECONOMICA (TRIM)	6,34	6,34	0,00	6,34	6,34	6,34	0,00	0,00
PE	DGIB02	INT001	M. GERENCIA COMERCIO INTERN	4,69	4,69	0,00	4,69	3,21	3,21	1,48	1,48
PE	DGIB02	INT921	M. GERENCIA COMERCIO INTERN	88,75	88,75	0,00	88,75	66,35	66,35	22,40	22,40
PE	DGIB04	CEX001	MAESTRIA GERENCIA COMERCIO INTERNAC	8.053,89	16.773,89	-8.720,00	16.773,89	11.057,07	11.057,07	5.716,83	5.716,83
PE	DGIB04	CEX921	MAESTRIA GERENCIA COMERCIO INTERNAC	8.886,27	8.886,27	0,00	8.886,27	5.941,15	5.941,15	2.945,11	2.945,11
PE	DGIB04	INT001	MAESTRIA GERENCIA COMERCIO INTERNAC	937,07	937,07	0,00	937,07	639,74	639,74	297,32	297,32
PE	DGIB04	INT921	MAESTRIA GERENCIA COMERCIO INTERNAC	1.102,52	1.102,52	0,00	1.102,52	282,75	282,75	819,77	819,77
PE	GHAQ02	INT001	UNIDADES ACADEMICAS	64,57	64,57	0,00	64,57	63,46	63,46	1,11	1,11
PE	GHAQ02	INT921	UNIDADES ACADEMICAS	198,41	198,41	0,00	198,41	195,84	195,84	2,58	2,58
PE	GHAQ02	TT5001	UNIDADES ACADEMICAS	23.658,86	23.658,86	0,00	23.658,86	25.548,18	25.548,18	0,00	-1.889,32
PE	GHAQ02	TT5921	UNIDADES ACADEMICAS	409,26	409,26	0,00	409,26	406,50	406,50	2,76	2,76
PE	IGEG05	INT001	SERVIC AMBIENT ESPAC RURALES SERENA	34,27	34,27	0,00	34,27	0,00	0,00	34,27	34,27
PE	IGEG05	INT921	SERVIC AMBIENT ESPAC RURALES SERENA	543,87	543,87	0,00	543,87	85,16	85,16	458,71	458,71
PE	NGHJ02	INT001	ENCUESTA NACIONAL DE INNOVACION	224,62	224,62	0,00	224,62	0,00	0,00	224,62	224,62
PE	NGHJ02	TT5001	ENCUESTA NACIONAL DE INNOVACION	29.800,00	29.800,00	0,00	29.800,00	10.800,00	10.800,00	19.000,00	19.000,00
PG	GHAQ02	INT921	UNIDADES ACADEMICAS	0,57	0,57	0,00	0,57	0,00	0,00	0,57	0,57
PGF	AHAQ01	INT001	UNIDADES ADMINISTRATIVAS	7.575,06	7.575,06	0,00	7.575,06	0,00	0,00	7.575,06	7.575,06
PGF	AHAQ01	INT921	UNIDADES ADMINISTRATIVAS	7.256,18	7.256,18	0,00	7.256,18	7.256,18	7.256,18	0,00	0,00
PGF	AHAQ01	TT5921	UNIDADES ADMINISTRATIVAS	58,20	58,20	0,00	58,20	0,00	0,00	58,20	58,20
PGF	AHAQ04	INT001	OPERACION CONCENTRADAS	6.035,81	6.035,81	0,00	6.035,81	0,00	0,00	6.035,81	6.035,81



**UNIVERSIDAD NACIONAL**  
**VICERRECTORÍA DE DESARROLLO**  
**PROGRAMA DE GESTIÓN FINANCIERA**  
**LIQUIDACIÓN PRESUPUESTARIA DE RECURSOS ESPECÍFICOS**  
**AL 31 DE DICIEMBRE DE 2014**  
**( en miles de colones )**

ORG.	PROGRAMA	FONDO	NOMBRE	PRESUPUESTO DE INGRESOS	TOTAL DE INGRESOS	SUPERAVIT O DEFICIT DE INGRESOS	PRESUPUESTO DE EGRESOS	GIRADO	GASTADO	SUPERAVIT O DEFICIT DE EGRESOS	SUPERAVIT ESPECÍFICO POR PROGRAMA
PGF	AHAQ06	TT5001	FONDOS GLOBALES VINCULO EXTERNO	37.910,66	0,00	37.910,66	29.928,02	0,00	0,00	29.928,02	0,00
PGF	AHAQ36	INT001	COMPROMISOS PRESUPUESTARIOS	0,58	0,58	0,00	0,58	0,00	0,00	0,58	0,00
PGF	AHAQ36	TT5921	COMPROMISOS PRESUPUESTARIOS	0,00	0,00	0,00	0,00	0,00	0,00	0,00	0,00
PGF	AHAQ37	TT5921	INGRESOS CENTRALIZADOS	5,98	5,98	0,00	5,98	0,00	0,00	5,98	0,00
PGF	AHAQ37	INT001	INGRESOS CENTRALIZADOS	62.153,97	521,57	61.632,40	62.153,97	0,00	0,00	62.153,97	521,57
PGF	AHAQ30	FS1001	GEST. ADM. DE RECUR. FDO DEL SISTEM	41.197,39	41.197,39	0,00	41.197,39	39.174,25	39.174,25	2.023,14	2.023,14
PGF	AHAQ07	TT5001	TRANSFERENCIA PROYECTOS DE FUNDAUNA	33.093,13	0,00	33.093,13	8.093,13	0,00	0,00	8.093,13	0,00
PGF	AHAQ02	INT001	UNIDADES ACADÉMICAS	1.486,09	1.486,09	0,00	1.486,09	0,00	0,00	1.486,09	1.486,09
PGF	AHAQ02	INT001	UNIDADES ACADÉMICAS	343,61	343,61	0,00	343,61	0,00	0,00	343,61	343,61
PGF	AHAQ06	INT001	SERV.REMUNER. ACADÉMICOS	7,70	7,70	0,00	7,70	0,00	0,00	7,70	0,00
PGF	AHAQ06	INT001	SERV.REMUNER. ACADÉMICOS	161.327,83	0,00	161.327,83	68.624,96	0,00	0,00	68.624,96	0,00
PGF	GIAX01	TT5001	RED NANO UNA CONSOLID NANOBIOTEC DE	0,00	0,00	0,00	500,00	0,00	0,00	500,00	0,00
PGF	NEG002	TT5001	LAS BUENAS PRACTICAS AGRICOLAS	37.614,15	0,00	37.614,15	37.614,15	0,00	0,00	37.614,15	0,00
PGF	UHAU22	BEC001	ADMINISTRACION BECAS INTST (-)	1.964.434,58	1.875.344,17	89.090,41	1.964.434,58	1.964.434,58	1.964.434,58	0,00	-89.090,41
PGF	UHAU06	TT5001	SERV.REMUNER. VIDA ESTUDIANTIL	317.226,72	317.226,72	0,00	317.226,72	0,00	0,00	317.226,72	0,00
PGF	AHAQ04	CEX921	OPERACION CONCENTRADAS	542,86	542,86	0,00	542,86	0,00	0,00	542,86	542,86
PIN	AHAQ04	FS1001	FDO.SIST NUEVAS TECNO INF INTERNE	40.000,00	40.000,00	0,00	40.000,00	0,00	0,00	40.000,00	40.000,00
PIN	AHAQ48	CEX921	ALQUILERES INSTITUCIONALES	0,17	0,17	0,00	0,17	0,00	0,00	0,17	0,17
PIN	AHAQ48	INT001	ALQUILERES INSTITUCIONALES	5,34	5,34	0,00	5,34	0,00	0,00	5,34	5,34
PIN	AHAQ48	INT921	ALQUILERES INSTITUCIONALES	1,81	1,81	0,00	1,81	0,00	0,00	1,81	1,81
PIN	AHAQ75	FEU921	GESTION ADMINISTRATIVA	0,08	0,08	0,00	0,08	0,00	0,00	0,08	0,08
PIN	AHAQ75	INT001	GESTION ADMINISTRATIVA	28,42	28,42	0,00	28,42	0,00	0,00	28,42	28,42
PIN	AHAQ75	TT5921	GESTION ADMINISTRATIVA	485,00	485,00	0,00	485,00	485,00	485,00	0,00	0,00
PIN	GXR04	FS1921	CONSTRUCCIONES FCEN	40.000,00	40.000,00	0,00	40.000,00	0,00	0,00	40.000,00	40.000,00
PIN	GXT01	FS1921	MEJORAS SARAPIQUI	108.231,42	108.231,42	0,00	108.231,42	0,00	0,00	108.231,42	108.231,42
PIN	GXX01	INT001	REAJUSTE PRECIOS DE OBRAS	50,74	50,74	0,00	50,74	0,00	0,00	50,74	50,74
PIN	GXX01	TT5921	REAJUSTE PRECIOS DE OBRAS	8.000,00	8.000,00	0,00	8.000,00	7.680,73	7.680,73	319,27	319,27
PIN	NHAH05	FS1921	BM02 EDUCACION PERMANENTE	96.000,00	96.000,00	0,00	96.000,00	0,00	0,00	96.000,00	96.000,00
PIN	SHAX01	INT921	INVERSION ESTRATEGICA INSTITUCIONAL	113.813,18	113.813,18	0,00	113.813,18	0,00	0,00	113.813,18	113.813,18
PIN	SHAX01	INT921	INVERSION ESTRATEGICA INSTITUCIONAL	4,61	4,61	0,00	4,61	0,00	0,00	4,61	4,61
PIN	SHAX01	FS1921	INVERSION ESTRATEGICA INSTITUCIONAL	56.328,17	56.328,17	0,00	56.328,17	0,00	0,00	56.328,17	56.328,17
PIN	SHAX06	INT001	MAQ.EQ.CONT.PROYECTOS DE OBRAS.	0,25	0,25	0,00	0,25	0,00	0,00	0,25	0,25
PIN	SHAX22	INT921	MAQ.EQ.CONT.PROYECTOS DE OBRAS.	10,58	10,58	0,00	10,58	0,00	0,00	10,58	10,58
PIN	SHAX06	REP921	MAQ.EQ.CONT.PROYECTOS DE OBRAS.	0,01	0,01	0,00	0,01	0,00	0,00	0,01	0,01
PIN	SHAX22	INT001	CONSTR EDIFICIO DE INFORMATICA	0,83	0,83	0,00	0,83	0,00	0,00	0,83	0,83
PIN	SHAX22	INT921	CONSTR EDIFICIO DE INFORMATICA	34,90	34,90	0,00	34,90	0,00	0,00	34,90	34,90
PIN	SHAX22	TT5921	CONSTR EDIFICIO DE INFORMATICA	0,13	0,13	0,00	0,13	0,00	0,00	0,13	0,13
PLAESP	AHAQ01	FEU001	UNIDADES ADMINISTRATIVAS	1.276,96	1.276,96	0,00	1.276,96	1.276,96	1.276,96	0,00	0,00
PLAESP	AHAQ01	INT001	UNIDADES ADMINISTRATIVAS	687,23	687,23	0,00	687,23	0,00	0,00	687,23	687,23
PLAESP	AHAQ01	TT5921	UNIDADES ADMINISTRATIVAS	1.149,91	1.149,91	0,00	1.149,91	1.052,09	1.052,09	97,82	97,82
PLAESP	AHAQ48	INT001	ALQUILERES INSTITUCIONALES	421,26	421,26	0,00	421,26	421,19	421,19	0,07	0,07
PLAESP	AHAQ48	INT921	ALQUILERES INSTITUCIONALES	3.104,54	3.104,54	0,00	3.104,54	3.104,54	3.104,54	0,00	0,00
PLAESP	NDEH02	CEX921	CENTRO DE ARTE Y CULTURA	403.091,43	403.091,43	0,00	403.091,43	382.583,82	382.583,82	20.507,62	20.507,62
PLAESP	NDEH02	INT001	CENTRO DE ARTE Y CULTURA	41.093,53	41.093,53	0,00	41.093,53	40.069,15	40.069,15	1.024,38	1.024,38
PLAESP	NDEH02	INT921	CENTRO DE ARTE Y CULTURA	100.193,27	100.193,27	0,00	100.193,27	77.841,00	77.841,00	22.352,27	22.352,27
PLAESP	SHAX01	FS1001	INVERSION ESTRATEGICA INSTITUCIONAL	741,25	741,25	0,00	741,25	741,25	741,25	0,00	0,00
PLAESP	SHAX01	FS1921	INVERSION ESTRATEGICA INSTITUCIONAL	116.958,75	116.958,75	0,00	116.958,75	112.028,75	112.028,75	4.930,00	4.930,00
PLAESP	SHAX06	INT001	MAQ.EQ.CONT.PROYECTOS DE OBRAS.	7.250,51	7.250,51	0,00	7.250,51	6.999,99	6.999,99	250,51	250,51
PLAESP	SHAX06	INT921	MAQ.EQ.CONT.PROYECTOS DE OBRAS.	0,43	0,43	0,00	0,43	0,00	0,00	0,43	0,43
PLAESP	SHAX22	FS1921	CONSTR EDIFICIO DE INFORMATICA	18.546,97	18.546,97	0,00	18.546,97	0,00	0,00	18.546,97	18.546,97
PLAESP	SHAX22	TT5001	CONSTR EDIFICIO DE INFORMATICA	0,06	0,06	0,00	0,06	0,00	0,00	0,06	0,06
PLAESP	SHAX22	INT921	CONSTR EDIFICIO DE INFORMATICA	0,06	0,06	0,00	0,06	0,00	0,00	0,06	0,06
PLAESP	SHAX22	INT001	CONSTR EDIFICIO DE INFORMATICA	1,47	1,47	0,00	1,47	0,00	0,00	1,47	1,47

UNIVERSIDAD NACIONAL  
VICERRECTORÍA DE DESARROLLO  
PROGRAMA DE GESTIÓN FINANCIERA  
LIQUIDACIÓN PRESUPUESTARIA DE RECURSOS ESPECÍFICOS  
AL 31 DE DICIEMBRE DE 2014  
( en miles de colones )

ORG.	PROGRAMA	FONDO	NOMBRE	PRESUPUESTO DE INGRESOS	TOTAL DE INGRESOS	SUPERAVIT O DEFICIT DE INGRESOS	PRESUPUESTO DE EGRESOS	GIRADO	GASTADO	SUPERAVIT O DEFICIT DE EGRESOS	SUPERAVIT ESPECÍFICO POR PROGRAMA
PP	DGCB01	INT001	M. ADMINISTRAC. DE JUSTICIA	4.35	4.35	0,00	4.35	0,00	0,00	0,00	4.35
PP	DGCB01	INT921	M. ADMINISTRAC. DE JUSTICIA	65,89	65,89	0,00	65,89	0,00	0,00	65,89	65,89
PP	DGDB01	INT001	MAESTRIA PLANIF ENF DESARR LOCAL	2.407,94	2.407,94	0,00	2.407,94	0,00	0,00	2.407,94	2.407,94
PP	DGDB01	INT921	MAESTRIA PLANIF ENF DESARR LOCAL	4.128,12	4.128,12	0,00	4.128,12	0,00	0,00	4.128,12	4.128,12
PP	DGDB01	TT5001	MAESTRIA PLANIF ENF DESARR LOCAL	26.574,43	26.574,43	0,00	26.574,43	153,65	153,65	26.420,78	26.420,78
PP	DGDB01	TT5921	MAESTRIA PLANIF ENF DESARR LOCAL	25.480,35	25.480,35	0,00	25.480,35	12.508,93	12.508,93	12.971,42	12.971,42
PP	EEJG28	FSI001	FORTALECIMIENTO SIST DE PROD Y COME	3.952,82	3.952,82	0,00	3.952,82	3.773,97	3.773,97	178,85	178,85
PP	EGDG02	FSI001	FORTALEC GEST TURISTICA RURAL SOSTE	10.174,54	10.174,54	0,00	10.174,54	9.394,91	9.394,91	779,63	779,63
PP	GHAQ02	CEX921	UNIDADES ACADEMICAS	16,38	16,38	0,00	16,38	0,00	0,00	16,38	16,38
PP	GHAQ02	INT001	UNIDADES ACADEMICAS	5,35	5,35	0,00	5,35	0,00	0,00	5,35	5,35
PP	GHAQ02	INT921	UNIDADES ACADEMICAS	52,60	52,60	0,00	52,60	0,00	0,00	52,60	52,60
PP	GHAQ02	TT5921	UNIDADES ACADEMICAS	11,98	11,98	0,00	11,98	0,00	0,00	11,98	11,98
PP	NEJG16	INT001	GESTION FORTALEC MICRO Y PEQUEÑAS E	16,28	16,28	0,00	16,28	0,00	0,00	16,28	16,28
PP	NEJG16	INT921	GESTION FORTALEC MICRO Y PEQUEÑAS E	18,50	18,50	0,00	18,50	0,00	0,00	18,50	18,50
PP	NEJG16	TT5921	GESTION FORTALEC MICRO Y PEQUEÑAS E	227,38	227,38	0,00	227,38	0,00	0,00	227,38	227,38
PP	NEJG19	INT001	GERMINADORA DE EMPRESAS, EMPLEOS Y	0,48	0,48	0,00	0,48	0,00	0,00	0,48	0,48
PP	NEJG19	INT921	GERMINADORA DE EMPRESAS, EMPLEOS Y	7,40	7,40	0,00	7,40	0,00	0,00	7,40	7,40
PP	NEJG02	INT921	PROG INT PLANF Y GEST DES LOCAL Y R	0,61	0,61	0,00	0,61	0,00	0,00	0,61	0,61
PRH	AHAL02	INT001	CAPACITACIÓN Y ADIESTRAMIENTO	4,48	4,48	0,00	4,48	0,00	0,00	4,48	4,48
PRH	AHAL02	INT921	CAPACITACIÓN Y ADIESTRAMIENTO	0,00	0,00	0,00	0,00	0,00	0,00	0,00	0,00
PRH	AHAQ01	INT921	CAPACITACIÓN Y ADIESTRAMIENTO	400,00	400,00	0,00	400,00	399,84	399,84	0,16	0,16
PRH	AHAQ01	CEX921	UNIDADES ADMINISTRATIVAS	76,85	76,85	0,00	76,85	0,00	0,00	76,85	76,85
PRH	AHAQ01	INT921	UNIDADES ADMINISTRATIVAS	82,10	82,10	0,00	82,10	0,00	0,00	82,10	82,10
PRH	AHAQ01	INT921	UNIDADES ADMINISTRATIVAS	58,59	58,59	0,00	58,59	49,33	49,33	9,27	9,27
PRH	AHAQ01	TT5921	UNIDADES ADMINISTRATIVAS	253,37	253,37	0,00	253,37	85,07	85,07	168,30	168,30
PRH	AHAQ04	CEX921	OPERACION CONCENTRADAS	2.329,46	2.329,46	0,00	2.329,46	1.997,64	1.997,64	331,82	331,82
PRH	AHAQ04	INT001	OPERACION CONCENTRADAS	12,85	12,85	0,00	12,85	0,00	0,00	12,85	12,85
PRH	AHAQ04	INT921	OPERACION CONCENTRADAS	100,00	100,00	0,00	100,00	78,30	78,30	21,70	21,70
PRH	AHAQ26	FEU921	SEG E HIGIENE OCUPAC	1,54	1,54	0,00	1,54	0,00	0,00	1,54	1,54
PRH	AHAQ26	TT5001	SEG E HIGIENE OCUPAC	510,01	510,01	0,00	510,01	506,38	506,38	3,63	3,63
PRH	AHAQ26	INT001	SEG E HIGIENE OCUPAC	57,15	57,15	0,00	57,15	0,00	0,00	57,15	57,15
PRH	AHAQ26	CEX001	UNIDADES ACADEMICAS	20.000,00	20.000,00	0,00	20.000,00	0,00	0,00	20.000,00	20.000,00
PRH	AHAQ26	INT001	UNIDADES ACADEMICAS	0,14	0,14	0,00	0,14	0,00	0,00	0,14	0,14
PRH	IAHG08	FSI001	CONSERVACION DE ESPECIES FORESTALES	313,22	313,22	0,00	313,22	313,22	313,22	0,00	0,00
PROVEE	AHAQ01	FEU921	UNIDADES ADMINISTRATIVAS	172,76	172,76	0,00	172,76	147,60	147,60	25,16	25,16
PROVEE	AHAQ01	INT001	UNIDADES ADMINISTRATIVAS	4.974,60	4.974,60	0,00	4.974,60	0,00	0,00	4.974,60	4.974,60
PROVEE	AHAQ01	TT5001	UNIDADES ADMINISTRATIVAS	15.246,11	15.246,11	0,00	15.246,11	0,00	0,00	15.246,11	15.246,11
PROVEE	AHAQ01	TT5921	UNIDADES ADMINISTRATIVAS	27,48	27,48	0,00	27,48	16,40	16,40	11,08	11,08
PROVEE	AHAQ01	INT921	UNIDADES ADMINISTRATIVAS	115,01	115,01	0,00	115,01	82,00	82,00	33,01	33,01
PROVEE	AHAQ04	INT001	OPERACION CONCENTRADAS	326,41	326,41	0,00	326,41	248,99	248,99	77,42	77,42
PROVEE	AHAQ04	INT001	ADMINISTRACION DEL ALMACEN	559,02	559,02	0,00	559,02	0,00	0,00	559,02	559,02
PROVEE	AHAQ38	INT921	ADMINISTRACION DEL ALMACEN	8.445,35	8.445,35	0,00	8.445,35	0,00	0,00	8.445,35	8.445,35
PROVEE	AHAQ50	FSI001	GEST. ADM. DE RECUR. FDO DEL SISTEM	37.110,14	37.110,14	0,00	37.110,14	35.331,09	35.331,09	1.779,05	1.779,05
PS	AHAQ02	INT001	UNIDADES ACADEMICAS (ADMINISTRACIO	2,36	2,36	0,00	2,36	0,00	0,00	2,36	2,36
PS	AHAQ02	TT5921	UNIDADES ACADEMICAS (ADMINISTRACIO	200,00	200,00	0,00	200,00	0,00	0,00	200,00	200,00
PS	GHAQ02	INT001	UNIDADES ACADEMICAS	5,06	5,06	0,00	5,06	0,00	0,00	5,06	5,06
PS	GHAQ02	INT921	UNIDADES ACADEMICAS	88,02	88,02	0,00	88,02	56,14	56,14	31,89	31,89
PS	GHAQ02	TT5921	UNIDADES ACADEMICAS	21,40	21,40	0,00	21,40	0,00	0,00	21,40	21,40
PS	NEJG24	FUN921	GESTION INICIATIVA PRODUC AGROPEC	889,75	889,75	0,00	889,75	452,50	452,50	437,25	437,25
PSG	AHAQ01	INT001	UNIDADES ADMINISTRATIVAS	21,87	21,87	0,00	21,87	0,00	0,00	21,87	21,87
PSG	AHAQ01	INT921	UNIDADES ADMINISTRATIVAS	2.363,75	2.363,75	0,00	2.363,75	1.260,43	1.260,43	1.103,32	1.103,32
PSG	AHAQ04	CEX921	OPERACION CONCENTRADAS	3.183,06	3.183,06	0,00	3.183,06	0,00	0,00	3.183,06	3.183,06
PSG	AHAQ69	FSI001	IMPLEMENTACION MECANI ADMIN VEHICUL	14.310,00	14.310,00	0,00	14.310,00	0,00	0,00	14.310,00	14.310,00
PSG	AHAQ72	REP001	SECCION DE SEGURIDAD INSTITUCIONAL	11.400,00	11.400,00	0,00	11.400,00	10.200,00	10.200,00	1.200,00	1.200,00
PSG	AHAQ73	CEX921	SECCION DE TRANSPORTE INSTITUCIONAL	22,79	22,79	0,00	22,79	0,00	0,00	22,79	22,79
PSG	AHAQ73	REP921	SECCION DE TRANSPORTE INSTITUCIONAL	1,52	1,52	0,00	1,52	0,00	0,00	1,52	1,52



UNIVERSIDAD NACIONAL  
VICERECTORIA DE DESARROLLO  
PROGRAMA DE GESTIÓN FINANCIERA  
LIQUIDACIÓN PRESUPUESTARIA DE RECURSOS ESPECÍFICOS  
AL 31 DE DICIEMBRE DE 2014  
( en miles de colones )

ORG.	PROGRAMA	FONDO	NOMBRE	PRESUPUESTO DE INGRESOS	TOTAL DE INGRESOS	SUPERAVIT O DEFICIT DE INGRESOS	PRESUPUESTO DE EGRESOS	GIRADO	GASTADO	SUPERAVIT O DEFICIT DE EGRESOS	SUPERAVIT ESPECÍFICO POR PROGRAMA
PSG	AHAQ73	TTS921	SECCION DE TRANSPORTE INSTITUCIONAL	0,00	0,00	0,00	0,00	0,00	0,00	0,00	0,00
PSG	AHAQ73	INT921	SECCION DE TRANSPORTE INSTITUCIONAL	3.058,98	3.058,98	0,00	3.058,98	1.294,29	1.294,29	1.764,69	1.764,69
PSG	AHAQ73	FEU921	SECCION DE TRANSPORTE INSTITUCIONAL	39,03	39,03	0,00	39,03	0,00	0,00	39,03	39,03
PSG	AHAQ73	INT001	SECCION DE TRANSPORTE INSTITUCIONAL	34,74	34,74	0,00	34,74	0,00	0,00	34,74	34,74
PSG	AHAQ74	CEX921	SECCION DE DOCUMENTACION Y ARCHIVO	90,18	90,18	0,00	90,18	48,55	48,55	41,64	41,64
PSG	AHAQ74	INT001	SECCION DE DOCUMENTACION Y ARCHIVO	0,75	0,75	0,00	0,75	0,00	0,00	0,75	0,75
PSG	AHAQ74	INT921	SECCION DE DOCUMENTACION Y ARCHIVO	17,01	17,01	0,00	17,01	0,00	0,00	17,01	17,01
PSG	IEAG45	FSI921	UTILIZ TEC DIVERS PROD CONS CHAYOTE	300,00	300,00	0,00	300,00	0,00	0,00	300,00	300,00
PSG	IEAG55	FSI001	ESTUDIO Y CONSERVACION DE LA DIVERS	300,00	300,00	0,00	300,00	0,00	0,00	300,00	300,00
PSG	IEBG08	FSI921	CITRICULTURA COSTARR AMENAZ HUANG L	26,48	26,48	0,00	26,48	0,00	0,00	26,48	26,48
PSG	IEDW03	INT001	LAB CULT TEJIDO Y CELU VEGETAL	1.700,00	1.700,00	0,00	1.700,00	0,00	0,00	1.700,00	1.700,00
PSG	IEDW03	INT921	LAB CULT TEJIDO Y CELU VEGETAL	500,00	500,00	0,00	500,00	0,00	0,00	500,00	500,00
PSG	IEKG01	FSI001	EFFECTO DEL CAMBIO CLIMATICO EN LA P	300,00	300,00	0,00	300,00	0,00	0,00	300,00	300,00
PSG	IIAG14	FSI001	PRODUCCION EN BIOREACTOR Y PURIFICA	300,00	300,00	0,00	300,00	0,00	0,00	300,00	300,00
PSG	NAAG03	INT001	FORTAL MARCO INSTI ASOC ADM AYA RU	0,24	0,24	0,00	0,24	0,00	0,00	0,24	0,24
PSG	NAAG03	INT921	FORTAL MARCO INSTI ASOC ADM AYA RU	9,95	9,95	0,00	9,95	0,00	0,00	9,95	9,95
PSG	NAAG03	INT001	ADM LEY 8276 FONDO EMERG OVISCORI	2.000,00	2.000,00	0,00	2.000,00	0,00	0,00	2.000,00	2.000,00
PSG	NAFK01	EME921	APLICAC TECNOLOGIA INNOVADORAS CONT	300,00	300,00	0,00	300,00	0,00	0,00	300,00	300,00
PSG	NEAG16	FSI921	INVERSION ESTRATEGICA INSTITUCIONAL	5.690,10	5.690,10	0,00	5.690,10	5.318,53	5.318,53	371,57	371,57
PSG	SHAX01	INT921	EQUIPO DE TRANSPORTE	88,13	88,13	0,00	88,13	0,00	0,00	88,13	88,13
PSG	SKYI02	TTS001	EQUIPO DE TRANSPORTE	18.455,60	18.455,60	0,00	18.455,60	0,00	0,00	18.455,60	18.455,60
PSG	SKYI02	TTS921	EQUIPO DE TRANSPORTE	1.649,34	1.649,34	0,00	1.649,34	0,00	0,00	1.649,34	1.649,34
PT	DFEB03	INT001	M. EN EPIDEMIOLOGIA	70,56	70,56	0,00	70,56	0,00	0,00	70,56	70,56
PT	DFEB03	INT921	M. EN EPIDEMIOLOGIA	441,35	441,35	0,00	441,35	441,35	441,35	0,00	0,00
PT	DFEB10	INT001	MAEST PRO Y ACA SALUD FAUNA SILVE B	1,16	1,16	0,00	1,16	0,00	0,00	1,16	1,16
PT	DFEB10	INT921	MAEST PRO Y ACA SALUD FAUNA SILVE B	1,73	1,73	0,00	1,73	0,00	0,00	1,73	1,73
PT	GEIK01	INT001	RED MUNDO	1,56	1,56	0,00	1,56	0,00	0,00	1,56	1,56
PT	GEIK01	INT921	RED MUNDO	23,93	23,93	0,00	23,93	0,00	0,00	23,93	23,93
PT	GHAQ02	INT001	UNIDADES ACADEMICAS	22,13	22,13	0,00	22,13	0,00	0,00	22,13	22,13
PT	GHAQ02	TTS001	UNIDADES ACADEMICAS	286,80	286,80	0,00	286,80	286,80	286,80	0,00	0,00
PT	GHAQ02	TTS921	UNIDADES ACADEMICAS	0,29	0,29	0,00	0,29	0,00	0,00	0,29	0,29
PT	GHAQ94	INT001	INTERESES FONDOS DEL SISTEMA	0,76	0,76	0,00	0,76	0,00	0,00	0,76	0,76
PT	GHAQ94	INT921	INTERESES FONDOS DEL SISTEMA	1.200,00	1.200,00	0,00	1.200,00	0,00	0,00	1.200,00	1.200,00
PUBIMP	AHAQ29	INT001	ADM PUBLICAC -VENTA SERVICIOS	9,87	9,87	0,00	9,87	0,00	0,00	9,87	9,87
PUBIMP	AHAQ29	TTS001	ADM PUBLICAC -VENTA SERVICIOS	254,00	254,00	0,00	254,00	0,00	0,00	254,00	254,00
PUBIMP	AHAQ29	TTS921	ADM PUBLICAC -VENTA SERVICIOS	385,80	385,80	0,00	385,80	0,00	0,00	385,80	385,80
PUBIMP	AHAQ02	FSI001	GEST. ADM. DE RECUR. FDO DEL SISTEM	7.400,03	7.400,03	0,00	7.400,03	7.400,03	7.400,03	0,00	0,00
PUBIMP	AHAQ02	CEX001	UNIDADES ACADEMICAS	175,11	175,11	0,00	175,11	0,00	0,00	175,11	175,11
PUBIMP	AHAQ02	FSI001	FONDO ARTICULACION EXTENSION	2.000,00	2.000,00	0,00	2.000,00	0,00	0,00	2.000,00	2.000,00
PUBIMP	AHAQ02	CEX921	RED GLOBAL OBSERV CAMB VOLCAN	3.000,00	3.000,00	0,00	3.000,00	0,00	0,00	3.000,00	3.000,00
PUBIMP	AHAQ02	INT001	FACTORES SOCIO EMOC PROC ENSEN APRE	435,93	435,93	0,00	435,93	0,00	0,00	435,93	435,93
PUBIMP	AHAQ02	INT921	FACTORES SOCIO EMOC PROC ENSEN APRE	43,52	43,52	0,00	43,52	16,22	16,22	27,29	27,29
PUBIMP	AHAQ02	CEX921	FACTORES SOCIO EMOC PROC ENSEN APRE	42,03	42,03	0,00	42,03	0,00	0,00	42,03	42,03
PUBIMP	AHAQ02	INT001	DESARROLLO SOCIOEMOC IMPAC DISCIPLU	1.421,13	1.421,13	0,00	1.421,13	0,00	0,00	1.421,13	1.421,13
PUBIMP	AHAQ02	INT921	DESARROLLO SOCIOEMOC IMPAC DISCIPLU	81,30	81,30	0,00	81,30	0,00	0,00	81,30	81,30
PUBIMP	AHAQ03	INT001	UNIDAD PARAACADEMICA DEPART.	0,36	0,36	0,00	0,36	0,00	0,00	0,36	0,36
PUBIMP	AHAQ03	TTS921	UNIDAD PARAACADEMICA DEPART.	58,20	58,20	0,00	58,20	53,05	53,05	5,15	5,15
PUBIMP	AHAQ22	CEX001	ADM DEPTO DE REGISTRO	1.800,00	1.800,00	0,00	1.800,00	1.767,90	1.767,90	32,10	32,10
PUBIMP	AHAQ22	INT001	ADM DEPTO DE REGISTRO	0,38	0,38	0,00	0,38	0,00	0,00	0,38	0,38
PUBIMP	AHAQ39	FUN921	PUBLICACIONES VENTA DE SERVICIOS	404,42	404,42	0,00	404,42	0,00	0,00	404,42	404,42
PUBIMP	AHAQ39	TTS921	PUBLICACIONES VENTA DE SERVICIOS	4.241,44	4.241,44	0,00	4.241,44	3.829,65	3.829,65	411,79	411,79
PUBIMP	AHAQ39	TTS001	PUBLICACIONES VENTA DE SERVICIOS	3.488,94	3.488,94	0,00	3.488,94	1.294,39	1.294,39	2.194,55	2.194,55
PUBIMP	AHAQ39	INT921	PUBLICACIONES VENTA DE SERVICIOS	821,10	821,10	0,00	821,10	821,10	821,10	0,01	0,01
PUBIMP	AHAQ39	INT001	PUBLICACIONES VENTA DE SERVICIOS	254,28	254,28	0,00	254,28	36,43	36,43	217,85	217,85

UNIVERSIDAD NACIONAL  
VICERRECTORÍA DE DESARROLLO  
PROGRAMA DE GESTIÓN FINANCIERA  
LIQUIDACIÓN PRESUPUESTARIA DE RECURSOS ESPECÍFICOS  
AL 31 DE DICIEMBRE DE 2014  
( en miles de colones )

ORG.	PROGRAMA	FONDO	NOMBRE	PRESUPUESTO DE INGRESOS	TOTAL DE INGRESOS	SUPERAVIT O DEFICIT DE INGRESOS	PRESUPUESTO DE EGRESOS	GIRADO	GASTADO	SUPERAVIT O DEFICIT DE EGRESOS	SUPERAVIT ESPECÍFICO POR PROGRAMA
PVA	NEHH01	CEX001	PROGRAMA UNA-CAMPUS SOSTENIBLE	933,50	6.418,74	-5.485,24	6.418,74	1.698,13	1.698,13	4.720,61	4.720,61
PVA	NEHH01	INT921	PROGRAMA UNA-CAMPUS SOSTENIBLE	179,99	179,99	0,00	179,99	0,00	0,00	179,99	179,99
PVA	NEHH01	INT001	PROGRAMA UNA-CAMPUS SOSTENIBLE	229,96	229,96	0,00	229,96	0,00	0,00	229,96	229,96
PVA	NEHH01	CEX921	PROGRAMA UNA-CAMPUS SOSTENIBLE	2.996,48	2.996,48	0,00	2.996,48	566,37	566,37	2.430,11	2.430,11
RE	AHAQ01	INT001	UNIDADES ADMINISTRATIVAS	384,28	384,28	0,00	384,28	0,00	0,00	384,28	384,28
RE	AHAQ01	INT921	UNIDADES ADMINISTRATIVAS	22.653,59	22.653,59	0,00	22.653,59	0,00	0,00	22.653,59	22.653,59
RE	AHAQ01	TT5001	UNIDADES ADMINISTRATIVAS	864,50	864,50	0,00	864,50	864,50	864,50	0,00	0,00
RE	GHA69	FSI001	EQUIPO DIDACTICO	297,35	297,35	0,00	297,35	0,00	0,00	297,35	297,35
RE	GHA69	CEX001	SUPERAVIT FONDOS DEL SISTEMA	0,00	11,00	-11,00	11,00	0,00	0,00	11,00	11,00
RE	GHA69	FSI921	SUPERAVIT FONDOS DEL SISTEMA	2.709,85	2.709,85	0,00	2.709,85	0,00	0,00	2.709,85	2.709,85
RE	GHA69	INT001	SUPERAVIT FONDOS DEL SISTEMA	44,93	44,93	0,00	44,93	0,00	0,00	44,93	44,93
RE	GHA69	INT921	SUPERAVIT FONDOS DEL SISTEMA	1.109,13	1.109,13	0,00	1.109,13	0,00	0,00	1.109,13	1.109,13
RE	GHA69	INT001	SUPERAVIT FONDOS DEL SISTEMA	21.371,05	21.371,05	0,00	21.371,05	0,00	0,00	21.371,05	21.371,05
RE	GHA69	INT921	INTERESES FONDOS DEL SISTEMA	12.600,62	12.600,62	0,00	12.600,62	0,00	0,00	12.600,62	12.600,62
RE	GHA69	INT001	INTERESES FONDOS DEL SISTEMA	1.675,42	1.675,42	0,00	1.675,42	0,00	0,00	1.675,42	1.675,42
RE	GHA69	INT921	INTERESES FONDO DE REDES	955,73	955,73	0,00	955,73	0,00	0,00	955,73	955,73
RE	GHA69	INT001	INTERESES FONDO DE REDES	4.169,17	4.169,17	0,00	4.169,17	0,00	0,00	4.169,17	4.169,17
RE	GHA69	INT921	INTERESES FINDER	3.986,94	3.986,94	0,00	3.986,94	0,00	0,00	3.986,94	3.986,94
RE	GHA69	INT001	INTERESES FINDER	4.374,19	4.374,19	0,00	4.374,19	0,00	0,00	4.374,19	4.374,19
RE	GHA69	INT921	INTERESES FIDA	3.512,93	3.512,93	0,00	3.512,93	0,00	0,00	3.512,93	3.512,93
RE	GHA69	INT001	INTERESES FIDA	0,26	0,26	0,00	0,26	0,00	0,00	0,26	0,26
RE	GHA69	INT921	FONDO DEL SISTEMA	0,00	0,00	0,00	0,00	0,00	0,00	0,00	0,00
RE	GHBK13	CEX001	PROGRAMA USO INSTITUCIONAL	1,12	1,12	0,00	1,12	0,00	0,00	1,12	1,12
RE	GHBK13	CEX921	PROGRAMA USO INSTITUCIONAL	157,03	157,03	0,00	157,03	0,00	0,00	157,03	157,03
RE	GHBK13	INT001	PROGRAMA USO INSTITUCIONAL	4,00	4,00	0,00	4,00	0,00	0,00	4,00	4,00
RE	GHBK13	INT921	PROGRAMA USO INSTITUCIONAL	614,48	614,48	0,00	614,48	0,00	0,00	614,48	614,48
RE	GHBK13	TT5001	PROGRAMA USO INSTITUCIONAL	4.189,64	4.189,64	0,00	4.189,64	0,00	0,00	4.189,64	4.189,64
RE	GHBK13	TT5921	PROGRAMA USO INSTITUCIONAL	0,06	0,06	0,00	0,06	0,00	0,00	0,06	0,06
RE	VHAU01	INT001	PREPARACION Y ATENCION EMERG CIEUNA	501,57	501,57	0,00	501,57	500,00	500,00	1,57	1,57
RE	VHAU01	INT921	PREPARACION Y ATENCION EMERG CIEUNA	4.319,90	4.319,90	0,00	4.319,90	4.319,70	4.319,70	0,20	0,20
RI	AHAQ02	FSI001	FDOS SIST EQ CIENT Y TECNOL	0,24	0,24	0,00	0,24	0,00	0,00	0,24	0,24
RI	DGA02	INT001	B.RELACIONES INTERNACIONAL	0,54	0,54	0,00	0,54	0,00	0,00	0,54	0,54
RI	DGA02	INT921	B.RELACIONES INTERNACIONAL	3,77	3,77	0,00	3,77	0,00	0,00	3,77	3,77
RI	DGA02	TT5921	B.RELACIONES INTERNACIONAL	2,02	2,02	0,00	2,02	0,00	0,00	2,02	2,02
RI	DGB01	INT001	M. REL INTERNAC Y DIPLOMACIA	30,81	30,81	0,00	30,81	0,00	0,00	30,81	30,81
RI	DGB01	INT921	M. REL INTERNAC Y DIPLOMACIA	30,81	30,81	0,00	30,81	0,00	0,00	30,81	30,81
RI	DGF01	CEX001	GESTION Y AD DE RECURSOS INTERNACIO	1.144,55	1.144,55	0,00	1.144,55	4.215,49	4.215,49	31,39	31,39
RI	DGF01	CEX921	GESTION Y AD DE RECURSOS INTERNACIO	812,54	812,54	0,00	812,54	1.144,55	1.144,55	0,00	0,00
RI	DGF01	INT001	GESTION Y AD DE RECURSOS INTERNACIO	432,58	432,58	0,00	432,58	432,58	432,58	0,00	0,00
RI	DGF01	INT921	GESTION Y AD DE RECURSOS INTERNACIO	9.005,30	9.005,30	0,00	9.005,30	937,59	937,59	8.067,71	8.067,71
RI	DGF01	TT5001	GESTION Y AD DE RECURSOS INTERNACIO	5.773,84	5.773,84	0,00	5.773,84	0,00	0,00	5.773,84	5.773,84
RI	DGF01	TT5921	GESTION Y AD DE RECURSOS INTERNACIO	2.428,71	2.428,71	0,00	2.428,71	2.428,71	2.428,71	0,00	0,00
RI	GEI01	FUR001	RED MUNDO	5.201,76	5.201,76	0,00	5.201,76	2.063,07	2.063,07	3.138,69	3.138,69
RI	GEI01	FUR921	RED MUNDO	600,00	600,00	0,00	600,00	600,00	600,00	0,00	0,00
RI	GHA02	BEC001	UNIDADES ACADEMICAS	1.300,00	1.300,00	0,00	1.300,00	404,00	404,00	896,00	896,00
RI	GHA02	FUN921	UNIDADES ACADEMICAS	20,10	20,10	0,00	20,10	0,00	0,00	20,10	20,10
RI	GHA02	INT001	UNIDADES ACADEMICAS	276,54	276,54	0,00	276,54	276,54	276,54	0,00	0,00
RI	GHA02	INT921	UNIDADES ACADEMICAS	955,00	955,00	0,00	955,00	945,00	945,00	10,00	10,00
RI	GHA02	TT5001	UNIDADES ACADEMICAS	7.829,14	7.829,14	0,00	7.829,14	1.329,14	1.329,14	6.500,00	6.500,00
RI	VHAU03	FSI001	EQUIPO DIDACTICO	0,06	0,06	0,00	0,06	0,00	0,00	0,06	0,06
RL	VHAU03	INT001	UNIDAD PARAACADEMICA DEPART.	0,51	0,51	0,00	0,51	0,00	0,00	0,51	0,51
RL	VHAU03	INT921	UNIDAD PARAACADEMICA DEPART.	1,15	1,15	0,00	1,15	1,03	1,03	0,12	0,12
RL	VHAU03	TT5921	UNIDAD PARAACADEMICA DEPART.	4.129,75	4.129,75	0,00	4.129,75	4.128,65	4.128,65	1,10	1,10
RU	DCC001	FSI921	B Y L EDUC.ENF.N EDUCACION RURAL	310,84	310,84	0,00	310,84	243,85	243,85	66,99	66,99
RU	DCC001	CEX921	M.CA. EDUCACION RURAL	190,10	190,10	0,00	190,10	0,00	0,00	190,10	190,10
RU	DCC001	INT001	M.CA. EDUCACION RURAL	277,46	277,46	0,00	277,46	277,46	277,46	0,00	0,00
RU	DCC001	INT921	M.CA. EDUCACION RURAL	0,00	0,00	0,00	0,00	0,00	0,00	0,00	0,00



UNIVERSIDAD NACIONAL  
VICERRECTORÍA DE DESARROLLO  
PROGRAMA DE GESTIÓN FINANCIERA  
LIQUIDACIÓN PRESUPUESTARIA DE RECURSOS ESPECÍFICOS  
AL 31 DE DICIEMBRE DE 2014  
( en miles de colones )

ORG.	PROGRAMA	FONDO	NOMBRE	PRESUPUESTO DE INGRESOS	TOTAL DE INGRESOS	SUPERAVIT O DEFICIT DE INGRESOS	PRESUPUESTO DE EGRESOS	GIRADO	GASTADO	SUPERAVIT O DEFICIT DE EGRESOS	SUPERAVIT O ESPECÍFICO POR PROGRAMA
RU	DCCB01	TT5001	M.CA. EDUCACION RURAL	5.415,62	5.415,62	0,00	5.415,62	5.320,35	5.320,35	95,27	95,27
RU	DCCB01	TT5921	M.CA. EDUCACION RURAL	124,79	124,79	0,00	124,79	124,79	124,79	0,00	0,00
RU	DCDA03	FSI001	BACH CIENCIAS EDUCAC LENGUA CABECAR	180,00	180,00	0,00	180,00	180,00	180,00	0,00	0,00
RU	DCDA03	FSI921	BACH CIENCIAS EDUCAC LENGUA CABECAR	12.449,66	12.449,66	0,00	12.449,66	7.332,16	7.332,16	5.117,50	5.117,50
RU	DCEB01	INT921	MAESTRIA FORMACION DE FORMADORES	0,18	0,18	0,00	0,18	0,00	0,00	0,18	0,18
RU	DCEG02	FSI001	DIAGNOSTICO DE NECESIDADES DE FORMA	10.735,92	10.735,92	0,00	10.735,92	6.468,21	6.468,21	4.267,70	4.267,70
RU	ECCG04	CEX001	MEJORAM APTITUDES ACADEMICAS	7.500,00	7.500,00	0,00	7.500,00	4.409,29	4.409,29	3.090,71	3.090,71
RU	ECCG04	INT001	MEJORAM APTITUDES ACADEMICAS	186,43	186,43	0,00	186,43	0,00	0,00	186,43	186,43
RU	ECDG01	FSI921	TUTORIAS Y ACOMPAÑAM PROC EDUC EDU	1.311,41	1.311,41	0,00	1.311,41	1.311,41	1.311,41	0,00	0,00
RU	EGG01	INT921	CONS REL UNIV ESTA Y COM INDIG	0,20	0,20	0,00	0,20	0,00	0,00	0,20	0,20
RU	EGG01	FSI001	COORDINACION CON PUEBLOS INDIGENAS	2.200,00	2.200,00	0,00	2.200,00	508,35	508,35	1.691,65	1.691,65
RU	GHAK02	INT001	UNIDADES ACADEMICAS	0,10	0,10	0,00	0,10	0,00	0,00	0,10	0,10
RU	GHAK02	INT921	UNIDADES ACADEMICAS	1,56	1,56	0,00	1,56	0,00	0,00	1,56	1,56
RU	ICD002	INT001	FORTALEC METOD DOC EDUC INDIGENA IN	1,09	1,09	0,00	1,09	0,00	0,00	1,09	1,09
RU	ICD002	INT921	FORTALEC METOD DOC EDUC INDIGENA IN	16,91	16,91	0,00	16,91	0,00	0,00	16,91	16,91
RU	NCCG04	INT921	CONCURSO NAC AUTOBIOGRAFICO	0,32	0,32	0,00	0,32	0,00	0,00	0,32	0,32
RU	NCDG06	FSI001	APUIA MAFAN RECUPERANDO NUESTRA IDE	15,50	15,50	0,00	15,50	0,00	0,00	15,50	15,50
RU	NCDG06	FSI921	APUIA MAFAN RECUPERANDO NUESTRA IDE	2.453,26	2.453,26	0,00	2.453,26	1.026,15	1.026,15	1.427,11	1.427,11
RU	NDBG05	FSI001	RELACION UNIVERSIDADES PUBLICAS E I	140,68	140,68	0,00	140,68	140,68	140,68	0,00	0,00
SALUD	SHAX10	INT921	MAQ. EQ. CONST. PREV RIESGOS DEL TR	0,17	0,17	0,00	0,17	0,00	0,00	0,17	0,17
SALUD	SHAX11	INT921	MAQ. EQ. CONST. OF PROM. ESTUDIANTI	0,70	0,70	0,00	0,70	0,00	0,00	0,70	0,70
SALUD	UHAO21	BEC001	PROGRAMAS Y PROYECTOS DE SALUD	3.075,10	3.075,10	0,00	3.075,10	2.901,12	2.901,12	173,98	173,98
SALUD	UHAO21	REP001	PROGRAMAS Y PROYECTOS DE SALUD	0,30	0,30	0,00	0,30	0,00	0,00	0,30	0,30
SALUD	UHAO21	TT5921	PROGRAMAS Y PROYECTOS DE SALUD	214,00	214,00	0,00	214,00	213,59	213,59	0,41	0,41
SALUD	UHAO21	REP921	PROGRAMAS Y PROYECTOS DE SALUD	58,20	58,20	0,00	58,20	58,20	58,20	0,00	0,00
SALUD	UHAO21	INT921	PROGRAMAS Y PROYECTOS DE SALUD	25,98	25,98	0,00	25,98	25,93	25,93	0,05	0,05
SALUD	UHAO21	CEX921	PROGRAMAS Y PROYECTOS DE SALUD	0,30	0,30	0,00	0,30	0,00	0,00	0,30	0,30
SALUD	VHAU03	INT921	PROGRAMAS Y PROYECTOS DE SALUD	0,10	0,10	0,00	0,10	0,00	0,00	0,10	0,10
SALUD	VHAU03	INT921	PROGRAMAS Y PROYECTOS DE SALUD	0,56	0,56	0,00	0,56	0,00	0,00	0,56	0,56
SALUD	VHAU03	TT5921	UNIDAD PARAACADEMICA DEPART.	0,75	0,75	0,00	0,75	0,00	0,00	0,75	0,75
SALUD	VHAU03	REP921	UNIDAD PARAACADEMICA DEPART.	2,67	2,67	0,00	2,67	2,59	2,59	0,08	0,08
SALUD	VHAU03	INT001	COMPROMISOS PRESUPUESTARIOS	4,51	4,51	0,00	4,51	0,00	0,00	4,51	4,51
SFI	AHAQ36	INT001	FDOS SIST EQ CIENT Y TECNOL	98.964,19	98.964,19	0,00	98.964,19	47.544,19	47.544,19	51.420,00	51.420,00
SF	GHAK02	INT001	UNIDADES ACADEMICAS	5,68	5,68	0,00	5,68	0,00	0,00	5,68	5,68
SF	GHAK02	INT921	UNIDADES ACADEMICAS	4,47	4,47	0,00	4,47	0,00	0,00	4,47	4,47
SF	GHAK02	TT5001	UNIDADES ACADEMICAS	228,20	228,20	0,00	228,20	228,20	228,20	0,00	0,00
SF	GHAK02	TT5921	UNIDADES ACADEMICAS	1,92	1,92	0,00	1,92	0,00	0,00	1,92	1,92
SF	IAGG30	INT001	MONITOREO ECOSISTEMAS FORES FORTAL	993,88	993,88	0,00	993,88	993,60	993,60	0,28	0,28
SF	IAGG30	INT921	MONITOREO ECOSISTEMAS FORES FORTAL	5,88	5,88	0,00	5,88	5,15	5,15	0,73	0,73
SF	IAHG01	INT001	RESCATE ESPEC FOR PELIGRO	4,15	4,15	0,00	4,15	0,00	0,00	4,15	4,15
SF	IAHG01	INT921	RESCATE ESPEC FOR PELIGRO	14,07	14,07	0,00	14,07	0,00	0,00	14,07	14,07
SF	IAHG09	TT5921	RESCATE ESPEC FOR PELIGRO	48,73	48,73	0,00	48,73	0,00	0,00	48,73	48,73
SF	IAHG09	CEX001	UBICACION CARACT Y CONSERVAC GERMOP	10.741,00	10.741,00	0,00	10.741,00	7.301,63	7.301,63	3.439,37	3.439,37
SF	IAHG09	CEX921	UBICACION CARACT Y CONSERVAC GERMOP	2.473,21	2.473,21	0,00	2.473,21	2.439,21	2.439,21	34,00	34,00
SF	IAHG09	INT001	UBICACION CARACT Y CONSERVAC GERMOP	336,16	336,16	0,00	336,16	0,00	0,00	336,16	336,16
SF	IAHG09	INT921	UBICACION CARACT Y CONSERVAC GERMOP	435,53	435,53	0,00	435,53	430,01	430,01	5,53	5,53
SF	IAKG04	FSI001	MONITOREO ESTACIONAL BOSQUE CR	12.425,00	12.425,00	0,00	12.425,00	9.042,83	9.042,83	3.382,17	3.382,17
SF	IEAG16	CEX921	MEJORAMIENTO GENÉTICO DE CAOBA	1,86	1,86	0,00	1,86	0,00	0,00	1,86	1,86
SF	IEAG16	INT001	MEJORAMIENTO GENÉTICO DE CAOBA	2,62	2,62	0,00	2,62	0,00	0,00	2,62	2,62
SF	IEAG16	INT921	MEJORAMIENTO GENÉTICO DE CAOBA	37,91	37,91	0,00	37,91	0,00	0,00	37,91	37,91
SF	IEAG27	CEX921	COMPONENTES QUÍMICOS SOURBOBEA SYMP	272,67	272,67	0,00	272,67	272,67	272,67	0,00	0,00
SF	IEAG27	INT001	COMPONENTES QUÍMICOS SOURBOBEA SYMP	16,14	16,14	0,00	16,14	0,00	0,00	16,14	16,14
SF	IEAG27	INT921	COMPONENTES QUÍMICOS SOURBOBEA SYMP	291,10	291,10	0,00	291,10	0,00	0,00	291,10	291,10
SF	IEAG35	CEX921	CONSERVACION DE RECURSOS GENETICOS	4.477,96	4.477,96	0,00	4.477,96	1.264,35	1.264,35	3.213,61	3.213,61
SF	IEAG35	INT001	CONSERVACION DE RECURSOS GENETICOS	311,41	311,41	0,00	311,41	0,00	0,00	311,41	311,41
SF	IEAG35	INT921	CONSERVACION DE RECURSOS GENETICOS	1.185,03	1.185,03	0,00	1.185,03	0,00	0,00	1.185,03	1.185,03

**UNIVERSIDAD NACIONAL**  
**VICERRECTORÍA DE DESARROLLO**  
**PROGRAMA DE GESTIÓN FINANCIERA**  
**LIQUIDACIÓN PRESUPUESTARIA DE RECURSOS ESPECÍFICOS**  
**AL 31 DE DICIEMBRE DE 2014**  
(en miles de colones)

ORG.	PROGRAMA	FONDO	NOMBRE	PRESUPUESTO DE INGRESOS	TOTAL DE INGRESOS	SUPERAVIT O DEFICIT DE INGRESOS	PRESUPUESTO DE EGRESOS	GIRADO	GASTADO	SUPERAVIT O DEFICIT DE EGRESOS	SUPERAVIT ESPECÍFICO POR PROGRAMA
SF	IEAG41	CEX921	MEJORAMIENTO GENETICO CAOBA III FAS	2.363,90	2.363,90	0,00	2.363,90	0,00	0,00	0,00	2.363,90
SF	IEAG41	INT001	MEJORAMIENTO GENETICO CAOBA III FAS	179,61	179,61	0,00	179,61	0,00	0,00	0,00	179,61
SF	IEAG41	INT921	MEJORAMIENTO GENETICO CAOBA III FAS	802,35	802,35	0,00	802,35	724,42	724,42	77,93	77,93
SF	IEK001	FSI001	MODELO SILVOPASTORIL CARBONO NEUTRA	2.650,00	2.650,00	0,00	2.650,00	2.647,29	2.647,29	2,71	2,71
SF	NEAG01	CEX921	RESP CRECI Y PRODUCC VAINILLA	0,40	0,40	0,00	0,40	0,00	0,00	0,40	0,40
SF	NEAG01	INT001	RESP CRECI Y PRODUCC VAINILLA	0,50	0,50	0,00	0,50	0,00	0,00	0,50	0,50
SF	NEAG01	INT921	RESP CRECI Y PRODUCC VAINILLA	10,63	10,63	0,00	10,63	10,55	10,55	0,08	0,08
SF	NEAG13	CEX921	MANEJO AGROFORESTAL PARTICIPATIVO I	82,23	82,23	0,00	82,23	80,17	80,17	2,06	2,06
SF	NEAG13	INT001	MANEJO AGROFORESTAL PARTICIPATIVO I	8,24	8,24	0,00	8,24	0,00	0,00	8,24	8,24
SF	NEAG13	INT921	MANEJO AGROFORESTAL PARTICIPATIVO I	82,38	82,38	0,00	82,38	76,53	76,53	5,85	5,85
SF	NEAG15	INT001	AGROFORESTAL COMUN EMISIONES DEFORE	2,82	2,82	0,00	2,82	0,00	0,00	2,82	2,82
SF	NEAG15	INT921	AGROFORESTAL COMUN EMISIONES DEFORE	55,63	55,63	0,00	55,63	50,75	50,75	4,88	4,88
SF	NEAJ04	TTS921	APROVECHA INDU Y COMER MADERA	0,25	0,25	0,00	0,25	0,00	0,00	0,25	0,25
SO	DDIB01	INT001	M. VIRTUAL EN MUSEOLOGIA	141,52	141,52	0,00	141,52	0,00	0,00	141,52	141,52
SO	DDIB01	INT921	M. VIRTUAL EN MUSEOLOGIA	736,75	736,75	0,00	736,75	0,00	0,00	736,75	736,75
SO	DDIB01	TTS921	M. VIRTUAL EN MUSEOLOGIA	1.883,74	1.883,74	0,00	1.883,74	482,44	482,44	1.401,30	1.401,30
SO	DGCB01	INT001	M. ADMINISTRAC.DE JUSTICIA	1.654,12	1.654,12	0,00	1.654,12	0,00	0,00	1.654,12	1.654,12
SO	DGCB01	INT921	M. ADMINISTRAC.DE JUSTICIA	1.882,77	1.882,77	0,00	1.882,77	0,00	0,00	1.882,77	1.882,77
SO	DGCB01	TTS001	M. ADMINISTRAC.DE JUSTICIA	25.000,00	25.000,00	0,00	25.000,00	17.654,76	17.654,76	7.345,24	7.345,24
SO	DGCB01	TTS921	M. ADMINISTRAC.DE JUSTICIA	11.457,84	11.457,84	0,00	11.457,84	2.602,21	2.602,21	8.855,63	8.855,63
SO	DGJA02	INT921	B. EN SOCIOLOGIA	0,05	0,05	0,00	0,05	0,00	0,00	0,05	0,05
SO	DGJA03	INT001	L. EN SOCIOLOGIA	96,30	96,30	0,00	96,30	0,00	0,00	96,30	96,30
SO	DGJA03	INT921	L. EN SOCIOLOGIA	304,88	304,88	0,00	304,88	0,00	0,00	304,88	304,88
SO	DGJA03	TTS921	L. EN SOCIOLOGIA	1.149,93	1.149,93	0,00	1.149,93	0,00	0,00	1.149,93	1.149,93
SO	GHA02	INT001	UNIDADES ACADEMICAS	635,66	635,66	0,00	635,66	0,00	0,00	635,66	635,66
SO	GHA02	INT921	UNIDADES ACADEMICAS	3.480,13	3.480,13	0,00	3.480,13	0,00	0,00	3.480,13	3.480,13
SO	GHA02	TTS921	UNIDADES ACADEMICAS	6.123,02	6.123,02	0,00	6.123,02	0,00	0,00	6.123,02	6.123,02
SO	GHA02	FSI001	EQUIPO DIDACTICO	2.658,00	2.658,00	0,00	2.658,00	0,00	0,00	2.658,00	2.658,00
SO	NDIH01	CEX921	PROGRAMA DE MUSEOLOGIA	100,00	100,00	0,00	100,00	0,00	0,00	100,00	100,00
SO	NDIH01	INT001	PROGRAMA DE MUSEOLOGIA	230,23	230,23	0,00	230,23	0,00	0,00	230,23	230,23
SO	NDIH01	INT921	PROGRAMA DE MUSEOLOGIA	773,02	773,02	0,00	773,02	0,00	0,00	773,02	773,02
SO	NDIH01	TTS921	PROGRAMA DE MUSEOLOGIA	2.605,20	2.605,20	0,00	2.605,20	0,00	0,00	2.605,20	2.605,20
SO	NDIU01	INT001	MUSEO CULTURA POPULAR	0,06	0,06	0,00	0,06	0,00	0,00	0,06	0,06
SP	GGAK02	TTS921	DESAR.PROFES.PERSO.ESC.SECRETA	0,00	0,00	0,00	0,00	0,00	0,00	0,00	0,00
SP	GHA02	INT921	UNIDADES ACADEMICAS	0,82	0,82	0,00	0,82	0,00	0,00	0,82	0,82
SP	GHA02	TTS921	UNIDADES ACADEMICAS	0,00	0,00	0,00	0,00	0,00	0,00	0,00	0,00
SP	GHA02	FSI001	EQUIPO DIDACTICO	1.107,71	1.107,71	0,00	1.107,71	1.107,71	1.107,71	0,00	0,00
SP	NGAG02	INT921	MEJOR DESEMP PERS SEC DOC OFIC	0,04	0,04	0,00	0,04	0,00	0,00	0,04	0,04
SP	NGAG02	TTS921	MEJOR DESEMP PERS SEC DOC OFIC	0,01	0,01	0,00	0,01	0,00	0,00	0,01	0,01
ST	AHAQ42	FSI001	FDOS SIST EQ CIENT Y TECNOL	713,00	713,00	0,00	713,00	689,00	689,00	24,00	24,00
ST	AHAQ42	FSI921	FDOS SIST EQ CIENT Y TECNOL	10.057,92	10.057,92	0,00	10.057,92	10.057,86	10.057,86	0,06	0,06
ST	AHAQ50	FSI001	GEST. ADM. DE RECUR. FDO DEL SISTEM	726,74	726,74	0,00	726,74	680,25	680,25	46,49	46,49
ST	DFDB01	INT001	M. EN SALUD OCUPACIONAL	114,90	114,90	0,00	114,90	0,00	0,00	114,90	114,90
ST	DFDB01	INT921	M. EN SALUD OCUPACIONAL	411,37	411,37	0,00	411,37	0,00	0,00	411,37	411,37
ST	EAAG01	TTS921	M. EN SALUD OCUPACIONAL	26,11	26,11	0,00	26,11	0,00	0,00	26,11	26,11
ST	EPDG02	FSI001	PLAN DE GESTION DE LA CUENTA RIO PI	1.129,60	1.129,60	0,00	1.129,60	1.129,60	1.129,60	0,00	0,00
ST	EPDG02	FSI921	SALUD AMBIENT Y SANEAMIENTO BASIC R	1.149,93	1.149,93	0,00	1.149,93	1.140,14	1.140,14	9,79	9,79
ST	EPDG04	FSI001	PROMOCION DE LA SALUD DE LA POBLACI	6.851,05	6.851,05	0,00	6.851,05	5.734,02	5.734,02	1.117,03	1.117,03
ST	GHA02	CEX921	UNIDADES ACADEMICAS	2.439,58	2.439,58	0,00	2.439,58	0,00	0,00	2.439,58	2.439,58
ST	GHA02	INT001	UNIDADES ACADEMICAS	466,33	466,33	0,00	466,33	284,71	284,71	181,62	181,62
ST	GHA02	INT921	UNIDADES ACADEMICAS	1.714,77	1.714,77	0,00	1.714,77	1.229,41	1.229,41	485,36	485,36
ST	GHA02	TTS001	UNIDADES ACADEMICAS	1.257,28	1.257,28	0,00	1.257,28	1.116,95	1.116,95	140,32	140,32
ST	GHA02	TTS921	UNIDADES ACADEMICAS	4.741,25	4.741,25	0,00	4.741,25	3.219,47	3.219,47	1.521,78	1.521,78
ST	GHA02	INT001	INV AMB SALUD PLAG CENT IRET	3.430,89	3.430,89	0,00	3.430,89	0,00	0,00	3.430,89	3.430,89
ST	GHA02	INT921	INV AMB SALUD PLAG CENT IRET	19.856,99	19.856,99	0,00	19.856,99	3.636,87	3.636,87	16.220,12	16.220,12
ST	GHA02	TTS921	INV AMB SALUD PLAG CENT IRET	35.650,37	35.650,37	0,00	35.650,37	0,00	0,00	35.650,37	35.650,37







UNIVERSIDAD NACIONAL  
VICERRECTORÍA DE DESARROLLO  
PROGRAMA DE GESTIÓN FINANCIERA  
LIQUIDACIÓN PRESUPUESTARIA DE RECURSOS ESPECÍFICOS  
AL 31 DE DICIEMBRE DE 2014  
( en miles de colones )

ORG.	PROGRAMA	FONDO	NOMBRE	PRESUPUESTO DE INGRESOS	TOTAL DE INGRESOS	SUPERAVIT O DEFICIT DE INGRESOS	PRESUPUESTO DE EGRESOS	GIRADO	GASTADO	SUPERAVIT O DEFICIT DE EGRESOS	SUPERAVIT ESPLOFORO PROGRAMA
TRANS	AHAQ01	TTS921	UNIDADES ADMINISTRATIVAS	13,29	13,29	0,00	0,00	0,00	0,00	0,00	13,29
TRANS	AHAQ01	INT001	UNIDADES ADMINISTRATIVAS	1.147,40	1.147,40	0,00	1.147,40	0,00	0,00	1.147,40	1.147,40
TRANS	GHAQ77	FSI921	SUPERAVIT FONDOS DEL SISTEMA	494,51	494,51	0,00	494,51	0,00	0,00	494,51	494,51
TRANS	NAAG03	INT001	FORTAL MARCO INSTI.ASOC.ADM.AYA RU	0,41	0,41	0,00	0,41	0,00	0,00	0,41	0,41
TRANS	SHAY01	FSI921	INVERSION ESTRATEGICA INSTITUCIONAL	3,78	3,78	0,00	3,78	0,00	0,00	3,78	3,78
UNBP	AHAQ57	INT001	ADM UNA - BCO NACIONAL -BCO POPULAR	7,54	7,54	0,00	7,54	0,00	0,00	7,54	7,54
UNBP	NHAH03	INT001	CENTROS RECURSO HIDRICO Y ENER RENO	315,00	315,00	0,00	315,00	0,00	0,00	315,00	315,00
UCPI	AHAQ04	BMU001	BM11 PERTINENCIA Y CALIDAD	84,045,84	84,045,84	861,596,09	945,641,92	78,102,51	78,102,51	867,539,41	5,943,32
UCPI	GHAQ02	BMU001	UNIDADES ACADÉMICAS	122,182,65	1,565,132,53	-1,442,949,87	18,427,00	0,00	0,00	18,427,00	1,565,132,53
UCPI	GHAQ02	INT001	UNIDADES ACADÉMICAS	377,63	377,63	0,00	377,63	0,00	0,00	377,63	377,63
UCPI	GHAQ02	INT921	UNIDADES ACADÉMICAS	40,41	40,41	0,00	40,41	40,32	40,32	0,09	0,09
UCPI	GHAQ02	INT921	UNIDADES ACADÉMICAS	-103,755,65	-103,755,65	0,00	0,00	0,00	0,00	0,00	-103,755,65
UCPI	GHAQ02	BMU921	UNIDADES ACADÉMICAS	393,449,55	59,713,09	333,736,46	393,449,55	52,975,42	52,975,42	340,474,13	6,737,67
UCPI	NBCH02	BMU001	BM03 CAMBIO CLIMÁTICO Y DESARROLLO	80,122,99	48,094,75	32,028,24	80,122,99	43,203,55	43,203,55	36,919,44	4,891,20
UCPI	NCEH05	BMU001	BM05 INNOVACION PEDAGOGICA	53,472,00	12,739,05	40,732,95	53,472,00	12,739,05	12,739,05	40,732,95	0,00
UCPI	NDBH09	BMU001	BM10 FORMACION HUMANITISTICA Y DESARR	49,881,00	21,969,01	27,911,99	49,881,00	12,014,10	12,014,10	37,866,90	9,954,91
UCPI	NBKH01	BMU001	BM06 PROCESOS ARTISTICOS	63,400,00	24,099,39	39,300,61	63,400,00	21,218,52	21,218,52	42,181,48	2,880,87
UCPI	NEIH03	BMU001	BM01 EMPRENDEDURISMO	39,400,00	9,463,79	29,936,21	39,400,00	9,463,79	9,463,79	29,936,21	0,00
UCPI	NFAH02	BMU001	BM08 MOVIMIENTO HUMANO Y TERAPIAS C	31,920,00	0,00	31,920,00	31,920,00	0,00	0,00	31,920,00	0,00
UCPI	NFGH02	BMU001	BM04 RADIACIONES	36,697,48	22,255,95	14,441,53	36,697,48	21,710,95	21,710,95	14,986,53	545,00
UCPI	NHAH05	BMU001	BM02 EDUCACION PERMANENTE	36,420,00	6,699,88	29,720,12	36,420,00	6,699,88	6,699,88	29,720,12	127,65
UCPI	NIJAH01	BMU001	BM07 BIOPROCESOS Y AMBIENTE	366,004,31	92,718,99	273,285,32	366,004,31	86,015,81	86,015,81	279,988,49	6,703,18
VACAD	AHAQ02	INT001	UNIDADES ACADÉMICAS (ADMINISTRACIO	806,34	806,34	0,00	806,34	786,52	786,52	19,83	19,83
VACAD	AHAQ02	INT921	UNIDADES ACADÉMICAS (ADMINISTRACIO	299,55	299,55	0,00	299,55	0,00	0,00	299,55	299,55
VACAD	AHAK51	INT001	ADM MAESTR AD TECNO INFO	0,71	0,71	0,00	0,71	0,00	0,00	0,71	0,71
VACAD	AHAK51	INT921	ADM MAESTR AD TECNO INFO	10,97	10,97	0,00	10,97	0,00	0,00	10,97	10,97
VACAD	AHAK51	INT921	OPERACION CONCENTRADAS	377,45	377,45	0,00	377,45	377,45	377,45	0,00	0,00
VACAD	AHAK51	INT921	OPERACION CONCENTRADAS	3,827,35	3,827,35	0,00	3,827,35	0,00	0,00	3,827,35	3,827,35
VACAD	AHAK51	INT921	OPERACION CONCENTRADAS	1,402,55	1,402,55	0,00	1,402,55	0,00	0,00	1,402,55	1,402,55
VACAD	AHAK51	INT921	OPERACION CONCENTRADAS	346,18	346,18	0,00	346,18	0,00	0,00	346,18	346,18
VACAD	AHAK51	INT921	OPERACION CONCENTRADAS	78,889,57	78,889,57	0,00	78,889,57	78,392,97	78,392,97	496,60	496,60
VACAD	AHAK51	INT921	FODS SIST EQ.CIENT Y TECNOL	30,845,91	30,845,91	0,00	30,845,91	2,060,40	2,060,40	28,785,51	28,785,51
VACAD	AHAK51	INT921	GEST. ADM. DE RECUR. FDO DEL SISTEM	4,750,00	4,750,00	0,00	4,750,00	0,00	0,00	4,750,00	4,750,00
VACAD	AHAK51	INT921	EVENTOS INTERNACIONALES	0,39	0,39	0,00	0,39	0,00	0,00	0,39	0,39
VACAD	AHAK51	INT921	DESIGN METODOLOG CONSTRUC.INDICADOR	1,364,54	1,364,54	0,00	1,364,54	970,00	970,00	394,54	394,54
VACAD	AHAK51	INT921	INFOACES SIST INTEG INFO INST EDUC	12,235,56	12,235,56	0,00	12,235,56	369,05	369,05	11,866,52	11,866,52
VACAD	AHAK51	INT921	INFOACES SIST INTEG INFO INST EDUC	862,51	862,51	0,00	862,51	0,00	0,00	862,51	862,51
VACAD	AHAK51	INT921	INFOACES SIST INTEG INFO INST EDUC	2,205,08	2,205,08	0,00	2,205,08	0,00	0,00	2,205,08	2,205,08
VACAD	AHAK51	FID001	FONDO INV Y DES ACADÉM FIDA	5,170,79	-5,170,79	0,00	1,887,72	0,00	0,00	1,887,72	5,170,79
VACAD	AHAK51	INT921	FONDO INV Y DES ACADÉM FIDA	16,93	16,93	0,00	16,93	0,00	0,00	16,93	16,93
VACAD	AHAK51	INT921	FONDO INV Y DES ACADÉM FIDA	1,09	1,09	0,00	1,09	0,00	0,00	1,09	1,09
VACAD	AHAK51	INT921	PROYECTO LIMON	0,12	0,12	0,00	0,12	0,00	0,00	0,12	0,12
VACAD	AHAK51	INT921	UNIDADES ACADÉMICAS	35,00	35,00	0,00	35,00	0,00	0,00	35,00	35,00
VACAD	AHAK51	INT921	UNIDADES ACADÉMICAS	5,386,34	5,386,34	0,00	5,386,34	2,935,52	2,935,52	2,450,81	2,450,81
VACAD	AHAK51	INT921	UNIDADES ACADÉMICAS	39,485,10	39,485,10	-17,20	39,485,10	22,043,50	22,043,50	17,441,61	17,441,61
VACAD	AHAK51	INT921	UNIDADES ACADÉMICAS	51,576,28	51,576,28	0,00	51,576,28	33,382,71	33,382,71	18,193,58	18,193,58
VACAD	AHAK51	INT921	UNIDADES ACADÉMICAS	4,862,55	4,862,55	0,00	4,862,55	2,920,82	2,920,82	1,941,74	1,941,74
VACAD	AHAK51	INT921	SERV.REMUNER. ACADÉMICOS	0,22	0,22	0,00	0,22	0,00	0,00	0,22	0,22
VACAD	AHAK51	INT921	SERV.REMUNER. ACADÉMICOS	3,35	3,35	0,00	3,35	0,00	0,00	3,35	3,35
VACAD	AHAK51	INT921	FORTALECIMIENT A UNID ACADÉMIC	3,503,40	3,503,40	0,00	3,503,40	2,453,65	2,453,65	1,049,74	1,049,74
VACAD	AHAK51	INT921	FONDO INSTIT DESA ACADÉMICO	152,66	152,66	0,00	152,66	0,00	0,00	152,66	152,66
VACAD	AHAK51	INT921	FONDO INSTIT DESA ACADÉMICO	2,306,26	2,306,26	0,00	2,306,26	0,00	0,00	2,306,26	2,306,26
VACAD	AHAK51	INT921	REDES DE EXCELENCIA	2,67	2,67	0,00	2,67	0,00	0,00	2,67	2,67
VACAD	AHAK51	INT921	REDES DE EXCELENCIA	40,52	40,52	0,00	40,52	0,00	0,00	40,52	40,52
VACAD	AHAK51	INT921	EQUIPO DIDACTICO	43,574,68	43,574,68	0,00	43,574,68	41,899,15	41,899,15	1,675,53	1,675,53
VACAD	AHAK51	FSI921	EQUIPO DIDACTICO	10,000,00	10,000,00	0,00	10,000,00	10,000,00	10,000,00	0,00	0,00

UNIVERSIDAD NACIONAL  
VICERECTORÍA DE DESARROLLO  
PROGRAMA DE GESTIÓN FINANCIERA  
LIQUIDACIÓN PRESUPUESTARIA DE RECURSOS ESPECÍFICOS  
AL 31 DE DICIEMBRE DE 2014  
( en miles de colones )

ORG.	PROGRAMA	FONDO	NOMBRE	PRESUPUESTO DE INGRESOS	TOTAL DE INGRESOS	SUPERAVIT O DEFICIT DE INGRESOS	PRESUPUESTO DE EGRESOS	GIRADO	GASTADO	SUPERAVIT O DEFICIT DE EGRESOS	SUPERAVIT ESPECÍFICO POR PROGRAMA
VACAD	NCHI01	INT001	CONSTANCIAS PARA CARRERA ACADÉMICA	0,44	0,44	0,00	0,44	0,00	0,00	0,44	0,44
VACAD	NEHH01	CEX921	PROGRAMA UNA-CAMPUS SOSTENIBLE	1.967,85	1.967,85	0,00	1.967,85	0,00	0,00	1.967,85	1.967,85
VACAD	NEHH01	TTS921	PROGRAMA UNA-CAMPUS SOSTENIBLE	145,44	145,44	0,00	145,44	0,00	0,00	145,44	145,44
VACAD	NEHH01	INT921	PROGRAMA UNA-CAMPUS SOSTENIBLE	269,05	269,05	0,00	269,05	0,00	0,00	269,05	269,05
VACAD	NEHH01	INT001	PROGRAMA UNA-CAMPUS SOSTENIBLE	157,69	157,69	0,00	157,69	0,00	0,00	157,69	157,69
VACAD	NEHK02	INT001	UNIDADES ACADÉMICAS (PARACADÉMICA)	0,20	0,20	0,00	0,20	0,00	0,00	0,20	0,20
VACAD	VXIX01	FS1921	REGENCIA QUÍMICA	5.085,92	5.085,92	0,00	5.085,92	0,00	0,00	5.085,92	5.085,92
VDESA	AHAQ01	INT001	UNIDADES ADMINISTRATIVAS	109,01	109,01	0,00	109,01	0,00	0,00	109,01	109,01
VDESA	AHAQ04	CEX921	OPERACION CONCENTRADAS	48,34	48,34	0,00	48,34	0,00	0,00	48,34	48,34
VDESA	AHAQ04	FIN921	OPERACION CONCENTRADAS	82,48	82,48	0,00	82,48	0,00	0,00	82,48	82,48
VDESA	AHAQ04	FS1921	OPERACION CONCENTRADAS	14.022,70	14.022,70	0,00	14.022,70	0,00	0,00	14.022,70	14.022,70
VDESA	AHAQ04	INT001	OPERACION CONCENTRADAS	12.900,02	12.900,02	0,00	12.900,02	0,00	0,00	12.900,02	12.900,02
VDESA	AHAQ04	TTS921	OPERACION CONCENTRADAS	96,06	96,06	0,00	96,06	0,00	0,00	96,06	96,06
VDESA	AHAQ04	INT921	OPERACION CONCENTRADAS	4.508,18	4.508,18	0,00	4.508,18	0,00	0,00	4.508,18	4.508,18
VDESA	AHAQ48	INT001	ALQUILERES INSTITUCIONALES	7,53	7,53	0,00	7,53	0,00	0,00	7,53	7,53
VDESA	AHAQ48	TTS921	ALQUILERES INSTITUCIONALES	112,21	112,21	0,00	112,21	0,00	0,00	112,21	112,21
VDESA	AHAQ48	REP921	ALQUILERES INSTITUCIONALES	5.095,77	5.095,77	0,00	5.095,77	0,00	0,00	5.095,77	5.095,77
VDESA	AHAQ48	INT921	ALQUILERES INSTITUCIONALES	331,96	331,96	0,00	331,96	0,00	0,00	331,96	331,96
VDESA	AHAQ50	INT001	GEST. ADM. DE RECUR. FDO DEL SISTEM	20,87	20,87	0,00	20,87	0,00	0,00	20,87	20,87
VDESA	AHAQ75	INT001	GESTION ADMINISTRATIVA	56,54	56,54	0,00	56,54	0,00	0,00	56,54	56,54
VDESA	AHAQ75	INT921	GESTION ADMINISTRATIVA	281,52	281,52	0,00	281,52	0,00	0,00	281,52	281,52
VDESA	AHAQ75	TTS921	GESTION ADMINISTRATIVA	3.051,39	3.051,39	0,00	3.051,39	0,00	0,00	3.051,39	3.051,39
VDESA	AHAQ02	CEX001	UNIDADES ACADÉMICAS	27,06	27,06	0,00	27,06	0,00	0,00	27,06	27,06
VDESA	AHAQ01	INT001	UNIDADES ADMINISTRATIVAS (ACADEMICA)	471,89	471,89	0,00	471,89	0,00	0,00	471,89	471,89
VDESA	NDEH02	INT921	CENTRO DE ARTE Y CULTURA	0,12	0,12	0,00	0,12	0,00	0,00	0,12	0,12
VDESA	NDEH02	INT921	CENTRO DE ARTE Y CULTURA	28.567,45	28.567,45	0,00	28.567,45	0,00	0,00	28.567,45	28.567,45
VDESA	SHAX01	CEX001	INVERSION ESTRATEGICA INSTITUCIONAL	6.029,63	6.029,63	0,00	6.029,63	0,00	0,00	6.029,63	6.029,63
VDESA	SHAX01	INT921	INVERSION ESTRATEGICA INSTITUCIONAL	566,62	566,62	0,00	566,62	466,17	466,17	100,45	100,45
VDESA	SHAX01	INT001	INVERSION ESTRATEGICA INSTITUCIONAL	2.265,87	2.265,87	0,00	2.265,87	0,00	0,00	2.265,87	2.265,87
VDESA	SHAX02	INT921	UNIDADES ACADÉMICAS (ADMINISTRACION)	113,70	113,70	0,00	113,70	0,00	0,00	113,70	113,70
VDESA	SHAX02	INT921	UNIDADES ACADÉMICAS (ADMINISTRACION)	0,03	0,03	0,00	0,03	0,00	0,00	0,03	0,03
VDESA	DAHB01	FS1001	FDO SIST EQ CIENT Y TECNOL	1.902,19	1.902,19	0,00	1.902,19	1.902,19	1.902,19	0,00	0,00
VDESA	DAHB01	CEX001	M.MANEJO VIDA SILVESTRE	81,10	81,10	0,00	81,10	0,00	0,00	81,10	81,10
VDESA	DAHB01	INT921	M.MANEJO VIDA SILVESTRE	190,43	190,43	0,00	190,43	0,00	0,00	190,43	190,43
VDESA	DAHB01	TTS921	M.MANEJO VIDA SILVESTRE	685,36	685,36	0,00	685,36	0,00	0,00	685,36	685,36
VDESA	GAGK01	INT001	FONDO SOLIDARIO ICONMVIS	396,43	396,43	0,00	396,43	0,00	0,00	396,43	396,43
VDESA	GAGK01	INT921	FONDO SOLIDARIO ICONMVIS	788,04	788,04	0,00	788,04	0,00	0,00	788,04	788,04
VDESA	GAGK01	TTS921	FONDO SOLIDARIO ICONMVIS	5.200,98	5.200,98	0,00	5.200,98	0,00	0,00	5.200,98	5.200,98
VDESA	GHAQ02	INT001	UNIDADES ACADÉMICAS	87,33	87,33	0,00	87,33	0,00	0,00	87,33	87,33
VDESA	GHAQ02	INT921	UNIDADES ACADÉMICAS	305,46	305,46	0,00	305,46	0,00	0,00	305,46	305,46
VDESA	GHAQ02	TTS001	UNIDADES ACADÉMICAS	4.250,20	4.250,20	0,00	4.250,20	4.250,20	4.250,20	0,00	0,00
VDESA	GHAQ02	TTS921	UNIDADES ACADÉMICAS	296,71	296,71	0,00	296,71	0,00	0,00	296,71	296,71
VDESA	GHAQ69	FS1001	EQUIPO DIDACTICO	1.100,00	1.100,00	0,00	1.100,00	1.100,00	1.100,00	0,00	0,00
VDESA	IAGG37	CEX921	EVALUAC POBLAC MAMIF CORD TALAMANCA	1.477,91	1.477,91	0,00	1.477,91	413,37	413,37	1.064,55	1.064,55
VDESA	IAGG37	INT001	EVALUAC POBLAC MAMIF CORD TALAMANCA	107,42	107,42	0,00	107,42	0,00	0,00	107,42	107,42
VDESA	IAGG37	INT921	EVALUAC POBLAC MAMIF CORD TALAMANCA	346,74	346,74	0,00	346,74	0,00	0,00	346,74	346,74
VDESA	IFEG12	FS1921	PARAMETROS POBLACIONALES Y SALUD AV	42,88	42,88	0,00	42,88	0,00	0,00	42,88	42,88
VDESA	IFEG59	FS1921	MONITOREO PATOLOGOS Y PLOMO ZONAS UR	1.047,68	1.047,68	0,00	1.047,68	474,00	474,00	573,68	573,68
VDESA	NAJ01	INT001	CAPTIV INV. EXT. TELEDETECCIÓN SIG	0,75	0,75	0,00	0,75	0,00	0,00	0,75	0,75
VDESA	NAJ01	INT921	CAPTIV INV. EXT. TELEDETECCIÓN SIG	11,63	11,63	0,00	11,63	0,00	0,00	11,63	11,63
VDESA	NAJ01	TTS921	CAPTIV INV. EXT. TELEDETECCIÓN SIG	0,00	0,00	0,00	0,00	0,00	0,00	0,00	0,00
VVE	UHAO01	BEC001	ESTUDIANTE DISTINGUIDO	3.500,00	3.500,00	0,00	3.500,00	3.477,75	3.477,75	22,25	22,25
VVE	UHAO02	BEC001	VIDA UNIVERSITARIA	55.297,31	55.297,31	0,00	55.297,31	41.270,04	41.270,04	14.027,27	14.027,27
VVE	UHAO04	BEC001	ESTUDIANTES CON DISCAPACIDAD	7.440,00	7.440,00	0,00	7.440,00	2.473,11	2.473,11	4.966,89	4.966,89
VVE	UHAO04	BEC921	EXCEDENTES FONDO DE BECAS	123.350,00	123.350,00	0,00	123.350,00	0,00	0,00	123.350,00	123.350,00

UNIVERSIDAD NACIONAL  
VICERRECTORÍA DE DESARROLLO  
PROGRAMA DE GESTIÓN FINANCIERA  
LIQUIDACIÓN PRESUPUESTARIA DE RECURSOS ESPECÍFICOS  
AL 31 DE DICIEMBRE DE 2014  
( en miles de colones )

ORG.	PROGRAMA	FONDO	NOMBRE	PRESUPUESTO DE INGRESOS	TOTAL DE INGRESOS	SUPERAVIT O DEFICIT DE INGRESOS	PRESUPUESTO DE EGRESOS	GIRADO	GASTADO	SUPERAVIT O DEFICIT DE EGRESOS	SUPERAVIT ESPECÍFICO POR PROGRAMA
VVE	UHAO43	CEX001	VIDA ESTUDIANTIL - BNCR	0,45	29.455,92	-29.455,47	29.455,92	0,00	0,00	29.455,92	29.455,92
VVE	UHAO43	INT001	VIDA ESTUDIANTIL - BNCR	1.255,87	1.255,87	0,00	1.255,87	0,00	0,00	1.255,87	1.255,87
VVE	UHAO44	CEX001	JUNCOS VIDA ESTUDIANTIL - BNCR	14.400,00	14.400,00	0,00	14.400,00	14.400,00	14.400,00	0,00	0,00
VVE	UHAO44	CEX921	JUNCOS VIDA ESTUDIANTIL - BNCR	5.620,49	5.620,49	0,00	5.620,49	0,00	0,00	5.620,49	5.620,49
VVE	UHAO44	INT001	JUNCOS VIDA ESTUDIANTIL - BNCR	17.331,35	17.331,35	0,00	17.331,35	16.952,27	16.952,27	379,08	379,08
VVE	UHAO44	INT921	JUNCOS VIDA ESTUDIANTIL - BNCR	1.794,99	1.794,99	0,00	1.794,99	1.794,99	1.794,99	0,00	0,00
VVE	UHAO57	FSI001	FECUNDE	18.750,00	18.750,00	0,00	18.750,00	17.689,57	17.689,57	1.060,43	1.060,43
VVE	VHAK29	FSI001	ACUC FESTIVAL UNIV.REG.DE VIDA EST	2.500,00	2.500,00	0,00	2.500,00	2.287,17	2.287,17	212,83	212,83
VVE	VHAK41	FSI001	RED UNIVERSITARIA ESTATAL EST VOLU	6.562,50	6.562,50	0,00	6.562,50	3.563,70	3.563,70	2.998,80	2.998,80
VVE	VHAU03	CEX001	UNIDAD PARAACADEMICA DEPART.	0,00	6.800,00	-6.800,00	6.800,00	0,00	0,00	6.800,00	6.800,00
VVE	VHAU03	CEX921	UNIDAD PARAACADEMICA DEPART.	1.667,64	1.667,64	0,00	1.667,64	1.667,64	1.667,64	0,00	0,00
VVE	VHAU03	INT001	UNIDAD PARAACADEMICA DEPART.	28.731,49	28.731,49	0,00	28.731,49	3.395,11	3.395,11	25.336,38	25.336,38
VVE	VHAU03	INT921	UNIDAD PARAACADEMICA DEPART.	9.727,99	9.727,99	0,00	9.727,99	9.727,99	9.727,99	0,00	0,00
VVE	VHAU21	INT001	SISTEMA INSTT. DE SODAS	4,70	4,70	0,00	4,70	0,00	0,00	4,70	4,70
TOTAL				22.965.758,05	22.559.824,21	405.933,84	22.965.758,05	13.490.204,20	13.490.204,20	9.475.553,86	9.069.620,02



## **DETALLE DE LOS SUPERÁVITS ESPECÍFICOS**

**UNIVERSIDAD NACIONAL**  
**VICERRECTORÍA DE DESARROLLO**  
**PROGRAMA DE GESTIÓN FINANCIERA**  
**LIQUIDACIÓN PRESUPUESTARIA DE RECURSOS ESPECIFICOS**  
**AL 31 DE DICIEMBRE DE 2014**  
**( en miles de colones )**

ORG.	PROGRAMA	FONDO	NOMBRE	SUPERAVIT ESPECIFOPOR PROGRAMA
AC	VHAU03	INT001	UNIDAD PARAACADEMICA DEPART.	29,18
ADS	NEAG19	FUN001	FOMENTO CAPAC TEC GEST ASO APICULT	60,55
ADS	NEAG19	FUN921	FOMENTO CAPAC TEC GEST ASO APICULT	9.177,88
AJ	AHAQ01	INT001	UNIDADES ADMINISTRATIVAS	0,11
APEUNA	AHAQ01	INT001	UNIDADES ADMINISTRATIVAS	0,36
APEUNA	AHAQ01	TTS921	UNIDADES ADMINISTRATIVAS	5,15
APEUNA	GHAK02	INT001	UNIDADES ACADEMICAS	83,92
ARN	GHAK02	INT001	UNIDADES ACADEMICAS	0,07
ARN	GHAK02	INT921	UNIDADES ACADEMICAS	1,11
AT	EEAG06	INT001	CAPACIDADES SECTOR APICOLA JICARAL	23,00
AT	EEAG06	INT921	CAPACIDADES SECTOR APICOLA JICARAL	107,75
AT	EEAG06	TTS921	CAPACIDADES SECTOR APICOLA JICARAL	239,69
AT	GHAK02	CEX001	UNIDADES ACADEMICAS	1.068,72
AT	GHAK02	INT001	UNIDADES ACADEMICAS	1,59
AT	GHAK02	INT921	UNIDADES ACADEMICAS	24,42
AT	GHAK02	TTS921	UNIDADES ACADEMICAS	0,34
AT	GHAK69	FSI001	EQUIPO DIDACTICO	0,00
AT	IFFG02	CEX001	VALORACION PRESENCIA ESTERES DE FOR	563,15
AT	IFFG02	CEX921	VALORACION PRESENCIA ESTERES DE FOR	920,47
AT	IFFG02	INT001	VALORACION PRESENCIA ESTERES DE FOR	146,09
AT	IFFG02	INT921	VALORACION PRESENCIA ESTERES DE FOR	709,83
AT	NIAG02	FSI001	DESARROLLO PROD COSMETICOS Y DERMAT	204,37
AT	NIAG02	FSI921	DESARROLLO PROD COSMETICOS Y DERMAT	4.184,95
BC	GGKM01	INT921	SISTEMA BIBLIOT EDUC SUP ESTATAL	0,29
BC	GHAM02	FSI001	ADQUISICION CONJ BASE DE DATOS REF	21.991,03
BC	SHAX01	FSI921	INVERSION ESTRATEGICA INSTITUCIONAL	0,00
BC	VGKM03	FSI921	SISTEM BIBLIOTECARIO EDUC SUP ESTAT	130,57
BC	VHAM01	CEX921	ADQUISICION BASES DATOS TEXTO COMPL	0,00
BC	VHAM01	FSI001	ADQUISICION BASES DATOS TEXTO COMPL	38.086,45
BC	VHAM01	FSI921	ADQUISICION BASES DATOS TEXTO COMPL	2.311,87
BC	VHAM01	INT001	ADQUISICION BASES DATOS TEXTO COMPL	12,40
BC	VHAM01	INT921	ADQUISICION BASES DATOS TEXTO COMPL	60,88
BC	VHAU11	INT921	ADM PARACAD BIBLOT JOAQUIN G	0,37
BI	DBAG01	INT001	UNID.DIDACT.INTERACTIV.S/PROCE	348,40
BI	DBAG01	INT921	UNID.DIDACT.INTERACTIV.S/PROCE	433,14
BI	DBAG01	TTS921	UNID.DIDACT.INTERACTIV.S/PROCE	1.971,59
BI	EGKI01	INT001	SEMINARIO S/MANIFIESTOS IFLA/UNESCO	103,35
BI	EGKI01	INT921	SEMINARIO S/MANIFIESTOS IFLA/UNESCO	928,28
BI	EGKI01	TTS921	SEMINARIO S/MANIFIESTOS IFLA/UNESCO	148,97
BI	GCFK03	INT001	ASEGURAMIENTO CALIDAD CARRERA	350,75
BI	GCFK03	INT921	ASEGURAMIENTO CALIDAD CARRERA	1.583,48
BI	GCFK03	TTS921	ASEGURAMIENTO CALIDAD CARRERA	3.715,36
BI	NGKH01	INT001	PROGRAMA BIBLIOTECOLOGÍA PEDAGOGICA	155,58
BI	NGKH01	INT921	PROGRAMA BIBLIOTECOLOGÍA PEDAGOGICA	492,57
BI	NGKH01	TTS921	PROGRAMA BIBLIOTECOLOGÍA PEDAGOGICA	1.857,85
BR	AHAK65	REP001	REC SEDE REG BRUNCA LEY 7386	4.601,74
BR	AHAK65	REP921	REC SEDE REG BRUNCA LEY 7386	154,75
BR	AHAQ42	FSI001	FDOS SIST EQ CIENT Y TECNOL	16.170,69
BR	AHAU16	REP001	ADM.-BIBLIOT SEDE REG BRUNCA	355,72
BR	AHAU16	REP921	ADM.-BIBLIOT SEDE REG BRUNCA	61,99
BR	DCAG04	CEX001	CI UNA ENGLISH ACCES MICROS	4.360,14
BR	DCAG04	INT001	CI UNA ENGLISH ACCES MICROS	539,70
BR	DCAG04	TTS001	CI UNA ENGLISH ACCES MICROS	17.527,77

**UNIVERSIDAD NACIONAL**  
**VICERRECTORÍA DE DESARROLLO**  
**PROGRAMA DE GESTIÓN FINANCIERA**  
**LIQUIDACIÓN PRESUPUESTARIA DE RECURSOS ESPECIFICOS**  
**AL 31 DE DICIEMBRE DE 2014**  
**( en miles de colonos )**

ORG.	PROGRAMA	FONDO	NOMBRE	SUPERAVIT ESPECIFOPOR PROGRAMA
BR	DCIA01	INT001	B Y L. EN ARTE ESCÉNICO	1,50
BR	DCIA01	INT921	B Y L. EN ARTE ESCÉNICO	1,36
BR	DCIA01	REP921	B Y L. EN ARTE ESCÉNICO	1,15
BR	DCIA01	TTS921	B Y L. EN ARTE ESCÉNICO	0,10
BR	DDCA16	INT001	B. ENSEÑ.INGLES P.Z.	0,29
BR	DDCA16	INT921	B. ENSEÑ.INGLES P.Z.	0,22
BR	DDCA16	REP921	B. ENSEÑ.INGLES P.Z.	0,14
BR	EAAG02	FUN921	FORTAL DESA COMUN CORREDOR BIOLOG A	2.011,02
BR	GHAK02	INT001	UNIDADES ACADEMICAS	1.617,94
BR	GHAK02	INT921	UNIDADES ACADEMICAS	26,17
BR	GHAK02	REP001	UNIDADES ACADEMICAS	63.563,90
BR	GHAK02	REP921	UNIDADES ACADEMICAS	11.556,35
BR	GHAK02	TTS921	UNIDADES ACADEMICAS	36,45
BR	GHAK69	FSI001	EQUIPO DIDACTICO	6.329,31
BR	GHAK80	REP921	PROCESO DE ADMISION	1,10
BR	GHBK03	FSI921	REMANENTES PROG REGIONALIZACION	50.210,00
BR	IEDG04	INT921	UTILIZ MAT BIPOPO DIS FORM FARM INN	0,30
BR	IGJG09	INT001	HSITORIA REGIONAL COMPARADA	24,02
BR	IGJG09	INT921	HSITORIA REGIONAL COMPARADA	362,83
BR	IGJG09	REP921	HSITORIA REGIONAL COMPARADA	273,09
BR	NDEH02	CEX921	CENTRO DE ARTE Y CULTURA	6.088,06
BR	NDEH02	INT001	CENTRO DE ARTE Y CULTURA	15,42
BR	NDEH02	INT921	CENTRO DE ARTE Y CULTURA	0,53
BR	NDLH01	INT921	TEATRO TALLERES	0,01
BR	NDLH01	REP921	TEATRO TALLERES	0,01
BR	NDLH01	TTS921	TEATRO TALLERES	0,14
BR	NEAG19	FUN921	FOMENTO CAPAC TEC GEST ASO APICULT	9.386,79
BR	SHAX21	INT001	INVERSION CENTRO DE ARTE Y CULTURA	18,60
BR	SHAX21	INT921	INVERSION CENTRO DE ARTE Y CULTURA	62,85
BR	UHAO30	BEC001	BECAS A ESTUD. SEDE BRUNCA	256,42
BR	UHAO30	INT001	BECAS A ESTUD. SEDE BRUNCA	0,79
BR	UHAO30	INT921	BECAS A ESTUD. SEDE BRUNCA	12,29
BR	UHAO30	REP921	BECAS A ESTUD. SEDE BRUNCA	50,00
BR	UHAO39	BEC001	VIDA UNIVERSITARIA BRUNCA	763,21
BR	UHAO46	BEC001	BECAS OMAR DENGO (BRUNCA)	28,48
BR	UHAO47	BEC001	BECAS LUIS FELIPE (BRUNCA)	57.069,97
BR	UHAO48	BEC001	ESTUDIANTES ASIST ACADEMIC (BRUNCA)	22,36
BR	UHAO49	BEC001	ESTUDIANTES ASIST PARAACAD (BRUNCA)	77,02
BR	VHAU03	INT001	UNIDAD PARAACADEMICA DEPART.	0,22
BR	VHAU03	INT921	UNIDAD PARAACADEMICA DEPART.	3,44
BR	VHAU03	REP001	UNIDAD PARAACADEMICA DEPART.	581,29
BR	VHAU03	REP921	UNIDAD PARAACADEMICA DEPART.	0,80
BR	VHAU18	INT921	ADM PARACAD DEP REGIS BRUNCA	0,03
BR	VHAU18	REP001	ADM PARACAD DEP REGIS BRUNCA	181,65
BR	VHAU18	REP921	ADM PARACAD DEP REGIS BRUNCA	0,07
BR	VHAU19	INT001	ADM PARACAD BIBLIOT S. BRUNCA	0,46
BR	VHAU19	INT921	ADM PARACAD BIBLIOT S. BRUNCA	7,15
BR	VHAU19	REP001	ADM PARACAD BIBLIOT S. BRUNCA	3.009,94
BR	VHAU19	REP921	ADM PARACAD BIBLIOT S. BRUNCA	2.688,40
CA	AHAQ01	INT001	UNIDADES ADMINISTRATIVAS	0,08
CA	AHAQ01	INT921	UNIDADES ADMINISTRATIVAS	0,16
CA	AHAQ42	CEX001	FDOS SIST EQ CIENT Y TECNOL	2.417,94
CA	AHAQ42	CEX921	FDOS SIST EQ CIENT Y TECNOL	119,63



**UNIVERSIDAD NACIONAL**  
**VICERRECTORÍA DE DESARROLLO**  
**PROGRAMA DE GESTIÓN FINANCIERA**  
**LIQUIDACIÓN PRESUPUESTARIA DE RECURSOS ESPECIFICOS**  
**AL 31 DE DICIEMBRE DE 2014**  
**( en miles de colones )**

ORG.	PROGRAMA	FONDO	NOMBRE	SUPERAVIT ESPECIFOPOR PROGRAMA
CA	AHAQ42	FSI001	FDOS SIST EQ CIENT Y TECNOL	58.635,60
CA	AHAQ42	FSI921	FDOS SIST EQ CIENT Y TECNOL	4.835,42
CA	AHAQ42	INT001	FDOS SIST EQ CIENT Y TECNOL	14,67
CA	AHAQ42	INT921	FDOS SIST EQ CIENT Y TECNOL	14,64
CA	DEAB03	CEX921	M. EN DESARROLLO RURAL	2.432,30
CA	DEAB03	INT001	M. EN DESARROLLO RURAL	389,88
CA	DEAB03	INT921	M. EN DESARROLLO RURAL	209,30
CA	DEAB03	TTS001	M. EN DESARROLLO RURAL	328,45
CA	DEAB03	TTS921	M. EN DESARROLLO RURAL	21,33
CA	DEAF01	CEX921	MOLECULAR MARKER TECHNOLOGY APPLIED	2,60
CA	DEAF01	INT001	MOLECULAR MARKER TECHNOLOGY APPLIED	1,34
CA	DEAF01	INT921	MOLECULAR MARKER TECHNOLOGY APPLIED	0,73
CA	DECB01	INT001	MA VIRTUAL GERENCIA SEGUIR ALIM	4,11
CA	DECB01	TTS921	MA VIRTUAL GERENCIA SEGUIR ALIM	0,00
CA	DGGB01	INT001	M. DESARROLL COMUNITARIO SUST.	84,41
CA	DGGB01	INT921	M. DESARROLL COMUNITARIO SUST.	0,40
CA	DGGB01	TTS001	M. DESARROLL COMUNITARIO SUST.	560,17
CA	DGGB01	TTS921	M. DESARROLL COMUNITARIO SUST.	147,92
CA	DIAF01	CEX921	METODO ALTERNAT ECON PRODUC PCR FLU	21,27
CA	DIAF01	INT001	METODO ALTERNAT ECON PRODUC PCR FLU	3,42
CA	DIAF01	INT921	METODO ALTERNAT ECON PRODUC PCR FLU	1,66
CA	EEAG07	FSI001	MUJERES RURALES PROD PROCES Y COMER	0,00
CA	EEAG07	FSI921	MUJERES RURALES PROD PROCES Y COMER	645,50
CA	EEJG02	FSI001	FORTALECIM Y DESARRO MICROE LIMON	0,00
CA	EEJG23	FSI001	PROG COMPETIT SOCIO EMPRESA PACIF S	66,06
CA	EEJG25	FSI001	GEST COMUNIT REC LOCALES REG CHOROT	20,38
CA	EEJG25	FSI921	GEST COMUNIT REC LOCALES REG CHOROT	0,93
CA	EGAG02	CEX921	FORT CAPA FORM GEST Y SEGUI	0,19
CA	EGAG02	INT921	FORT CAPA FORM GEST Y SEGUI	0,06
CA	EGAG11	FSI001	EMPODERAMIENTO DE LOS GRUPOS COMUNA	1.482,49
CA	EGAG11	FSI921	EMPODERAMIENTO DE LOS GRUPOS COMUNA	499,23
CA	GHAK02	INT001	UNIDADES ACADEMICAS	20,91
CA	GHAK02	INT921	UNIDADES ACADEMICAS	0,11
CA	GHAK02	TTS921	UNIDADES ACADEMICAS	89,53
CA	GHAK20	INT001	ADM MAESTR DESARR RURAL	0,03
CA	GHAK20	INT921	ADM MAESTR DESARR RURAL	0,40
CA	GHAK52	INT001	ADM MAESTR EDUC RURAL C A CIDE	1,36
CA	GHAK69	FSI001	EQUIPO DIDACTICO	7.388,00
CA	GHAQ10	INT921	FONDO DEL SISTEMA	0,03
CA	IAGG18	INT001	PROG. INTERINS INVESTI BIODI Y ECO	1,48
CA	IAGG18	INT921	PROG. INTERINS INVESTI BIODI Y ECO	22,66
CA	IAGG18	TTS921	PROG. INTERINS INVESTI BIODI Y ECO	0,05
CA	IEAG10	INT001	FORMAC CLON CHAYOTE (FIDA)	15,86
CA	IEAG10	INT921	FORMAC CLON CHAYOTE (FIDA)	35,00
CA	IEAG10	TTS921	FORMAC CLON CHAYOTE (FIDA)	204,59
CA	IEAG44	FID921	ELABORA DE GUIAS PARA DIAG FITOSANI	8.191,14
CA	IEAG45	FSI921	UTILIZ TEC DIVERS PROD CONS CHAYOTE	878,79
CA	IEAG55	FSI001	ESTUDIO Y CONSERVACION DE LA DIVERS	538,86
CA	IEAG56	INT001	ANALISIS DEL EFECTO DE HONGOS ENTOM	0,02
CA	IEBG05	CEX921	MAN AGROEC ALTER PROM PROD ORG CUL	2,47
CA	IEBG05	INT001	MAN AGROEC ALTER PROM PROD ORG CUL	3,15
CA	IEBG05	INT921	MAN AGROEC ALTER PROM PROD ORG CUL	2,35
CA	IEBG08	FSI921	CITRICULTURA COSTARR AMENAZ HUANG L	246,10

**UNIVERSIDAD NACIONAL**  
**VICERRECTORÍA DE DESARROLLO**  
**PROGRAMA DE GESTIÓN FINANCIERA**  
**LIQUIDACIÓN PRESUPUESTARIA DE RECURSOS ESPECIFICOS**  
**AL 31 DE DICIEMBRE DE 2014**  
**( en miles de colones )**

ORG.	PROGRAMA	FONDO	NOMBRE	SUPERAVIT ESPECIFOPOR PROGRAMA
CA	IEBG09	FSI001	CARACTERIZACION MOLECULAR Y SELECCI	1.805,00
CA	IEDW03	INT001	LAB CULT TEJIDO Y CELU VEGETAL	111,42
CA	IEDW03	INT921	LAB CULT TEJIDO Y CELU VEGETAL	525,57
CA	IEDW03	TTS921	LAB CULT TEJIDO Y CELU VEGETAL	445,33
CA	IEKG01	FSI001	EFECTO DEL CAMBIO CLIMATICO EN LA P	968,66
CA	IGGI02	INT921	PUERTO Y DESARROLLO REGIONAL	0,94
CA	IIAG14	FSI001	PRODUCCION EN BIOREACTOR Y PURIFICA	1.363,74
CA	NEAG16	FSI001	APLICAC TECNOLOGIA INNOVADORAS CONT	0,00
CA	NEAG16	FSI921	APLICAC TECNOLOGIA INNOVADORAS CONT	655,77
CA	NEAG20	FSI921	MEJORAM CAPAC MANEJ CLON LIMON MESI	354,12
CA	NEAH01	INT001	PROD SOSTEN RUMIANTES MENORES	0,73
CA	NEAH01	INT921	PROD SOSTEN RUMIANTES MENORES	7,13
CA	NEAH01	TTS921	PROD SOSTEN RUMIANTES MENORES	4,16
CA	NEBG01	INT001	DESA Y EVALUAC ALT TECNO STA	135,18
CA	NEBG01	INT921	DESA Y EVALUAC ALT TECNO STA	229,06
CA	NEBG01	TTS921	DESA Y EVALUAC ALT TECNO STA	1.813,20
CA	NEGG01	INT001	BENEFICIADO TORREFACCION CAFE	945,36
CA	NEGG01	INT921	BENEFICIADO TORREFACCION CAFE	1.019,56
CA	NEGG01	PRO001	BENEFICIADO TORREFACCION CAFE	13.451,84
CA	NEGG01	PRO921	BENEFICIADO TORREFACCION CAFE	9.452,29
CASA	EEAG09	FSI921	ORGAN PROD AGROP RIO CUARTO GRECIA	0,00
CASA	EEAG09	FUN921	ORGAN PROD AGROP RIO CUARTO GRECIA	519,09
CASA	EEJG28	FSI001	FORTALECIMIENTO SIST DE PROD Y COME	2,02
CASA	EEJG28	FSI921	FORTALECIMIENTO SIST DE PROD Y COME	5,80
CASA	GHAG02	FSI001	PROYECTO LIMON	0,00
CASA	GHAK02	INT001	UNIDADES ACADEMICAS	0,99
CASA	GHAK02	TTS921	UNIDADES ACADEMICAS	58,20
CASA	GHAK69	FSI001	EQUIPO DIDACTICO	0,00
CASA	GHAK69	FSI921	EQUIPO DIDACTICO	0,01
CASA	GHAQ14	INT001	RECINTO UNIVERSITARIO SARAPIQUI	514,63
CASA	GHAQ14	TTS001	RECINTO UNIVERSITARIO SARAPIQUI	2.859,29
CASA	GHAQ14	TTS921	RECINTO UNIVERSITARIO SARAPIQUI	3,80
CASA	GHAQ14	INT921	RECINTO UNIVERSITARIO SARAPIQUI	1.090,73
CASA	GHBK03	FSI001	REMANENTES PROG REGIONALIZACION	0,00
CASA	GHBK03	FSI921	REMANENTES PROG REGIONALIZACION	2.825,66
CASA	NCDG11	FUN001	DESARROLLO DE CAPACIDADES ACADEMICA	588,14
CASA	NDEV03	FUN921	FORTALEC ESPACIOS CULTURALES AREA M	607,46
CASA	NEJG24	FSI921	GESTION INICIATIVA PRODUC AGROPEC	0,00
CASA	NEJG24	FUN001	GESTION INICIATIVA PRODUC AGROPEC	0,00
CASA	NEJG24	FUN921	GESTION INICIATIVA PRODUC AGROPEC	4,82
CB	AHAK02	TTS921	UNIDADES ACADEMICAS (ADMINISTRACIO	25,70
CB	AHAQ04	FSI921	OPERACION CONCENTRADAS	1,63
CB	AHAQ42	FSI001	FDOS SIST EQ CIENT Y TECNOL	59.308,09
CB	AHAQ42	FSI921	FDOS SIST EQ CIENT Y TECNOL	7.200,00
CB	DAAB01	INT001	CIENCIAS MARINAS Y COSTERAS	2,34
CB	DAAB01	INT921	CIENCIAS MARINAS Y COSTERAS	35,51
CB	DABA01	INT001	B Y L BIOLOGIA CON ENF	0,17
CB	DABA01	INT921	B Y L BIOLOGIA CON ENF	2,57
CB	DCEA04	PES001	B Y L. ENSEÑANZA DE CIENCIAS	5,05
CB	DCEA04	PES921	B Y L. ENSEÑANZA DE CIENCIAS	106,00
CB	DHAK08	FSI001	DOCTORADO EN CIENCIAS NATURALES	0,00
CB	EECG01	FSI001	ACELERACION Y POSICIONAMIENTO	1.967,03
CB	EECG01	FSI921	ACELERACION Y POSICIONAMIENTO	2.500,00

**UNIVERSIDAD NACIONAL**  
**VICERRECTORÍA DE DESARROLLO**  
**PROGRAMA DE GESTIÓN FINANCIERA**  
**LIQUIDACIÓN PRESUPUESTARIA DE RECURSOS ESPECIFICOS**  
**AL 31 DE DICIEMBRE DE 2014**  
**( en miles de colones )**

ORG.	PROGRAMA	FONDO	NOMBRE	SUPERAVIT ESPECIFOPOR PROGRAMA
CB	GABM01	PES921	ALGOTECA(COLEC.CULTIVO MICROAL	128,00
CB	GABN01	PES001	REVISTA CIENCIAS MARINAS	0,00
CB	GABN01	PES921	REVISTA CIENCIAS MARINAS	1.310,62
CB	GHAK02	INT001	UNIDADES ACADEMICAS	4,61
CB	GHAK02	INT921	UNIDADES ACADEMICAS	853,75
CB	GHAK02	PES921	UNIDADES ACADEMICAS	0,61
CB	GHAK02	TTS921	UNIDADES ACADEMICAS	1,36
CB	GHAK69	FSI001	EQUIPO DIDACTICO	815,62
CB	IABG02	INT001	MODEL ECOTROF AREA MARINA PROT	4,97
CB	IABG02	INT921	MODEL ECOTROF AREA MARINA PROT	75,20
CB	IABG16	CEX921	DIVERSIDAD HELECHOS ISLA DEL COCO	4,44
CB	IABG16	INT001	DIVERSIDAD HELECHOS ISLA DEL COCO	0,29
CB	IABG16	INT921	DIVERSIDAD HELECHOS ISLA DEL COCO	0,50
CB	IAFG08	CEX921	ESTUDIOS GENETICOS TOXICOL Y EPIDEM	0,10
CB	IAFG08	INT001	ESTUDIOS GENETICOS TOXICOL Y EPIDEM	11,73
CB	IAFG08	INT921	ESTUDIOS GENETICOS TOXICOL Y EPIDEM	112,70
CB	IAFG08	PES921	ESTUDIOS GENETICOS TOXICOL Y EPIDEM	45,35
CB	IAFG08	TTS921	ESTUDIOS GENETICOS TOXICOL Y EPIDEM	0,00
CB	IAGG13	PES921	MONIT FLORAC ALGAL GOLFO NIC	1.768,19
CB	IAGG32	PES001	COMP NUTRIC EFECTO ALTERAC BIOQUIMI	811,46
CB	IAGG32	PES921	COMP NUTRIC EFECTO ALTERAC BIOQUIMI	3.240,09
CB	IAGG47	PES921	INDICADORES AMBIENTALES ECOSISTEMAS	1.707,47
CB	IAGG49	PES921	DISTRIB Y ABUNDANCIA DE BACTERIAS L	4.140,00
CB	IAGI05	PES001	ESTUDIO COMPORTAM FITOPLANCTON NOCI	0,00
CB	IAGI05	PES921	ESTUDIO COMPORTAM FITOPLANCTON NOCI	2.059,74
CB	IAKG02	FSI001	ANALIS MORFOFUNC Y EST VEGET RESP C	635,00
CB	IAKG02	FSI921	ANALIS MORFOFUNC Y EST VEGET RESP C	396,70
CB	IBCG02	PES921	SISTEMA CONSULTA PECES MARINOS Y DU	250,00
CB	IEAG14	PES921	EST CAP DIG PARGO MANCHA PER LARVA	124,15
CB	IEAG23	PES001	REPRODUCCIÓN ALEVINAJE CORVINAS MER	57,73
CB	IEAG23	PES921	REPRODUCCIÓN ALEVINAJE CORVINAS MER	1.299,08
CB	IEAG38	PES921	REPRODUCCION DE CAMARONES MARINOS	957,94
CB	IEAG39	PES001	LARVAS GUAPOTE LAGUNERO PARACHROMIS	139,34
CB	IEAG39	PES921	LARVAS GUAPOTE LAGUNERO PARACHROMIS	68,46
CB	IEAG48	CEX921	APROV DESECH GENERAD PROD RAMBUTAN	0,00
CB	IEAG48	INT001	APROV DESECH GENERAD PROD RAMBUTAN	11,72
CB	IEAG48	INT921	APROV DESECH GENERAD PROD RAMBUTAN	141,24
CB	IEGG04	PES921	OPTIMIZACION TAPES MICROBIANOS AGUA	1.469,63
CB	IEKG01	FSI001	EFECTO DEL CAMBIO CLIMATICO EN LA P	1.155,81
CB	IFFG03	PES921	ESTUDIO DE LOS CAMBIOS BIOQUIMICOS	5.398,20
CB	IFHG06	CEX921	IDENTIF MOLECULAS BIOACTIVAS BIOTEC	33,05
CB	IFHG06	INT001	IDENTIF MOLECULAS BIOACTIVAS BIOTEC	2,60
CB	IFHG06	INT921	IDENTIF MOLECULAS BIOACTIVAS BIOTEC	6,48
CB	IFHG06	PES001	IDENTIF MOLECULAS BIOACTIVAS BIOTEC	0,00
CB	IFHG06	PES921	IDENTIF MOLECULAS BIOACTIVAS BIOTEC	1.255,89
CB	IIAG07	FSI001	REVERSION SEXUAL CAMARON MARINO CUL	0,00
CB	IIAG07	FSI921	REVERSION SEXUAL CAMARON MARINO CUL	4.783,94
CB	IIAG11	PES921	TAXONOMIA MOLECULAR DE LOS CANGREJO	386,49
CB	IIDG01	PES921	PURIFICACION Y CARACT MOLECULAR Y F	1.426,52
CB	NABG03	PES001	IDENTIF EVALUAC HABITATS ZONA PESCA	1.566,44
CB	NABG03	PES921	IDENTIF EVALUAC HABITATS ZONA PESCA	2.714,43
CB	NABK01	INT001	REC LEY No 6267 ESC BIOL	12.903,18
CB	NABK01	INT921	REC LEY No 6267 ESC BIOL	74.209,90



**UNIVERSIDAD NACIONAL**  
**VICERRECTORÍA DE DESARROLLO**  
**PROGRAMA DE GESTIÓN FINANCIERA**  
**LIQUIDACIÓN PRESUPUESTARIA DE RECURSOS ESPECIFICOS**  
**AL 31 DE DICIEMBRE DE 2014**  
**( en miles de colones )**

ORG.	PROGRAMA	FONDO	NOMBRE	SUPERAVIT ESPECIFOPOR PROGRAMA
CB	NABK01	PES001	REC LEY No 6267 ESC BIOL	73.853,01
CB	NABK01	PES921	REC LEY No 6267 ESC BIOL	71.531,81
CB	NAJI03	PES921	LABORATORIO BIOTECNOLOGIA ACTV PERM	11,40
CB	NCFI04	CEX001	OLIMPIADAS BIOLOGIA	4.109,06
CB	NCFI04	CEX921	OLIMPIADAS BIOLOGIA	41,00
CB	NCFI04	INT001	OLIMPIADAS BIOLOGIA	207,21
CB	NCFI04	INT921	OLIMPIADAS BIOLOGIA	226,80
CB	NEAG10	CEX921	DINAMICA POBLACIONAL RECURSO PIANGU	0,02
CB	NEAG10	INT001	DINAMICA POBLACIONAL RECURSO PIANGU	2,43
CB	NEAG10	INT921	DINAMICA POBLACIONAL RECURSO PIANGU	36,93
CB	NEAG14	INT921	LARVICULTURA DEL PEZ GASPAR	0,05
CB	NEAG16	FSI001	APLICAC TECNOLOGIA INNOVADORAS CONT	0,00
CB	NEAG16	FSI921	APLICAC TECNOLOGIA INNOVADORAS CONT	311,66
CB	NEAJ01	INT001	PREST SERV TECN ACUACULTURAL	1,00
CB	NEAJ01	INT921	PREST SERV TECN ACUACULTURAL	15,56
CB	NEAJ05	PES921	PROD FITOPLANCTON INV Y DOC LARVIC	615,10
CB	NEAW04	PES001	ESTACION ACUICOLA 28 MILLAS	25,00
CB	NEAW06	PES921	LAB PRODUCCION DE PLANCTON MARINO	1.011,40
CB	NEJG11	FSI001	PYMES DEL PACIFICO CENTRAL	333,00
CC	AHAK02	REP001	UNIDADES ACADEMICAS (ADMINISTRACIO	14,65
CC	EDBG06	FUN001	CONSTRUYENDO ESPACIOS DE DIALOGO	1.936,07
CC	EEJG06	INT921	UNIDAD DE GESTIÓN TECNOLOGICAS	0,30
CC	EEJG06	REP921	UNIDAD DE GESTIÓN TECNOLOGICAS	0,26
CC	EEJG24	FUN921	FORTALEC ORGANIZAC Y EMPRESAR ORGAN	1.054,65
CC	EGGG06	FSI001	MEJORA CAPA LOCAL TURIS RURAL C.BRU	9.901,83
CC	GHAK02	INT001	UNIDADES ACADEMICAS	1,79
CC	GHAK02	INT921	UNIDADES ACADEMICAS	27,37
CC	GHAK02	REP001	UNIDADES ACADEMICAS	8.136,07
CC	GHAK02	REP921	UNIDADES ACADEMICAS	2.325,07
CC	NEJG19	CEX921	GERMINADORA DE EMPRESAS, EMPLEOS Y	0,00
CC	NEJG19	INT001	GERMINADORA DE EMPRESAS, EMPLEOS Y	21,97
CC	NEJG19	INT921	GERMINADORA DE EMPRESAS, EMPLEOS Y	0,00
CC	NFDG11	FSI001	GESTION INTEGRAL DE RECURSO HIDRICO	7.975,60
CD	AHAQ42	FSI001	FDOS SIST EQ CIENT Y TECNOL	106.510,27
CD	DDBB07	FSI001	DOCTORADO CIENCIAS MIVIMIENTO HUMAN	264,00
CD	DDBB07	FSI921	DOCTORADO CIENCIAS MIVIMIENTO HUMAN	48.508,69
CD	DCA04	INT001	INSTRUCCIÓN Y PROMOCIÓN EN SALUD	0,23
CD	DCA04	INT921	INSTRUCCIÓN Y PROMOCIÓN EN SALUD	3,51
CD	DFCB01	INT001	MAEST. SALUD INTEGRAL Y MOVIMIENTO	2,10
CD	DFCB01	INT921	MAEST. SALUD INTEGRAL Y MOVIMIENTO	17,45
CD	DFCB01	TTS921	MAEST. SALUD INTEGRAL Y MOVIMIENTO	14,52
CE	AHAK02	TTS921	UNIDADES ACADEMICAS (ADMINISTRACIO	4,29
CE	AHAK63	CEX001	ADM.CONTR.COOP.ACT.PROF.MEP-	100,00
CE	AHAK63	INT001	ADM.CONTR.COOP.ACT.PROF.MEP-	0,64
CE	AHAK63	TTS921	ADM.CONTR.COOP.ACT.PROF.MEP-	2,55
CE	DCHF10	CEX001	CAPACITAC DOCENTE INGLES MEP-CONARE	0,00
CE	DCHF10	CEX921	CAPACITAC DOCENTE INGLES MEP-CONARE	0,00
CE	DCHF10	INT001	CAPACITAC DOCENTE INGLES MEP-CONARE	6,73
CE	DCHF10	INT921	CAPACITAC DOCENTE INGLES MEP-CONARE	0,00
CE	DCHF10	TTS001	CAPACITAC DOCENTE INGLES MEP-CONARE	0,15
CE	DCHF10	TTS921	CAPACITAC DOCENTE INGLES MEP-CONARE	0,00
CE	GHAK02	CEX001	UNIDADES ACADEMICAS	9.433,39
CE	GHAK02	INT001	UNIDADES ACADEMICAS	5,40

**UNIVERSIDAD NACIONAL**  
**VICERRECTORÍA DE DESARROLLO**  
**PROGRAMA DE GESTIÓN FINANCIERA**  
**LIQUIDACIÓN PRESUPUESTARIA DE RECURSOS ESPECIFICOS**  
**AL 31 DE DICIEMBRE DE 2014**  
**( en miles de colones )**

ORG.	PROGRAMA	FONDO	NOMBRE	SUPERAVIT ESPECIFOPOR PROGRAMA
CE	GHAK02	INT921	UNIDADES ACADEMICAS	0,20
CE	GHAK02	TTS921	UNIDADES ACADEMICAS	6,40
CE	NCGG08	FID921	PROCESOS INNOVACION DIDACTICA TIC	8,49
CG	AHAQ42	FSI001	FDOS SIST EQ CIENT Y TECNOL	398,58
CG	DAJB01	INT001	MA SISTEMAS DE INFO GEOGRA Y TELE	126,05
CG	DAJB01	TTS921	MA SISTEMAS DE INFO GEOGRA Y TELE	129,64
CG	EGDG06	FUN001	FORTALECIMIENTO DE LA CAPACIDAD	137,43
CG	GHAK02	INT001	UNIDADES ACADEMICAS	18,62
CG	GHAK02	INT921	UNIDADES ACADEMICAS	0,00
CG	GHAK02	TTS921	UNIDADES ACADEMICAS	18,27
CG	GHAK69	FSI001	EQUIPO DIDACTICO	1.658,03
CG	NACG03	INT001	PLAN REGULADOR POAS	2,58
CG	NACG03	TTS001	PLAN REGULADOR POAS	200,00
CG	NACH01	INT001	PROGRAMA SIST INFORM GEOGRA Y TELED	0,18
CG	NACH01	TTS921	PROGRAMA SIST INFORM GEOGRA Y TELED	0,00
CG	NACJ02	INT001	GEST ACTIV Y PROY ORDEN TERRIT	9,89
CG	NACJ02	TTS001	GEST ACTIV Y PROY ORDEN TERRIT	0,00
CG	NAJM01	INT001	PROGRAMA SIST INFO GEOG YTELEDET	19,32
CG	NAJM01	INT921	PROGRAMA SIST INFO GEOG YTELEDET	0,00
CG	NAJM01	TTS921	PROGRAMA SIST INFO GEOG YTELEDET	0,00
CGI	AHAQ01	FSI921	UNIDADES ADMINISTRATIVAS	0,00
CGI	AHAQ41	FSI001	FDOS SIST NUEVAS TECNO INF INTERNE	3.320,71
CGT	AHAQ01	FSI001	UNIDADES ADMINISTRATIVAS	0,00
CGT	AHAQ41	FEU921	FDOS SIST NUEVAS TECNO INF INTERNE	168,88
CGT	AHAQ41	INT921	FDOS SIST NUEVAS TECNO INF INTERNE	55,18
CGT	AHAQ41	FSI001	FDOS SIST NUEVAS TECNO INF INTERNE	0,00
CGT	AHAQ41	INT001	FDOS SIST NUEVAS TECNO INF INTERNE	3,65
CGT	DHAH01	INT921	SEDE INTERUNIVERSITARIA	0,02
CGT	GHAK94	INT001	INTERESES FONDOS DEL SISTEMA	8,84
CGT	GHAK94	INT921	INTERESES FONDOS DEL SISTEMA	133,56
CGT	IEDG03	INT921	DIS MAT COMP A PARTIR COLAG	0,89
CGT	SHAX23	INT001	EQUIPO TECNOLOGICO DTIC	0,86
CGT	SHAX23	INT921	EQUIPO TECNOLOGICO DTIC	13,40
CH	AHAK71	REP001	REC SECCION CHOROTEGA LEY 7386	5.843,30
CH	AHAK71	REP921	REC SECCION CHOROTEGA LEY 7386	932,56
CH	AHAQ41	FSI001	FDOS SIST NUEVAS TECNO INF INTERNE	0,00
CH	AHAQ42	FSI001	FDOS SIST EQ CIENT Y TECNOL	44.126,76
CH	AHAQ42	FSI921	FDOS SIST EQ CIENT Y TECNOL	4.182,00
CH	AHAQ57	FIN921	ADM UNA - BCO NACIONAL -BCO POPULAR	392,41
CH	AHAQ57	INT001	ADM UNA - BCO NACIONAL -BCO POPULAR	12,83
CH	AHAQ57	INT921	ADM UNA - BCO NACIONAL -BCO POPULAR	193,84
CH	DBC01	REP001	ING. SIST. INFORMACION CO	5.533,21
CH	DBC01	REP921	ING. SIST. INFORMACION CO	0,00
CH	EEHG03	FSI001	FORTALEC CAPAC COMUNITARIAS GESTION	400,00
CH	EEJG21	FUN921	FOMENTO ESTAND CALID EMPR TURIS RUR	2.256,05
CH	EGDG04	FSI001	IMPLEMENTAC ENFOQ MEJORAM VIDA PROC	1.612,49
CH	EGDG05	FUN921	CAPACIDADES HUMANAS Y DESARROLLO LO	4.140,56
CH	EGDG06	FUN001	FORTALECIMIENTO DE LA CAPACIDAD	3.904,22
CH	GHAK02	INT001	UNIDADES ACADEMICAS	152,07
CH	GHAK02	INT921	UNIDADES ACADEMICAS	10,15
CH	GHAK02	REP001	UNIDADES ACADEMICAS	4.622,13
CH	GHAK02	REP921	UNIDADES ACADEMICAS	1.446,98
CH	GHAK69	FSI001	EQUIPO DIDACTICO	0,00

**UNIVERSIDAD NACIONAL**  
**VICERRECTORÍA DE DESARROLLO**  
**PROGRAMA DE GESTIÓN FINANCIERA**  
**LIQUIDACIÓN PRESUPUESTARIA DE RECURSOS ESPECIFICOS**  
**AL 31 DE DICIEMBRE DE 2014**  
**( en miles de colones )**

ORG.	PROGRAMA	FONDO	NOMBRE	SUPERAVIT ESPECIFOPOR PROGRAMA
CH	GHAK81	CEX921	REC SECCION CHOROTEGA LEY 7386	0,21
CH	GHAK81	INT001	REC SECCION CHOROTEGA LEY 7386	11,56
CH	GHAK81	REP001	REC SECCION CHOROTEGA LEY 7386	2.208,01
CH	GHAK82	REP001	SEDE NICOYA	1.447,53
CH	GHBK03	FSI001	REMANENTES PROG REGIONALIZACION	815,00
CH	GHBK03	FSI921	REMANENTES PROG REGIONALIZACION	7.011,74
CH	IGJG09	INT001	HSITORIA REGIONAL COMPARADA	0,14
CH	NAAG12	FUN921	GENERAC ACC MANEJ CAPAC ANAL HUMEDA	12,42
CH	NBDJ02	INT001	INA DESPUES DE LAS CUATRO	0,88
CH	NBDJ02	TTS921	INA DESPUES DE LAS CUATRO	12,15
CH	NEJG14	INT001	OBSERVATORIO TURISTICO RCH	0,25
CH	NEJG14	TTS921	OBSERVATORIO TURISTICO RCH	3,86
CH	NEJG21	FUN921	UNA CHOROTEGA EMPRENDE MOD DESA EMP	0,00
CH	NEKG01	FUN001	ESTABLEC Y MANEJO DE FINCAS PECUARI	15.315,88
CH	NGGG03	FSI001	PROYECTO CHOROTEGA	265,40
CH	NGGG03	FSI921	PROYECTO CHOROTEGA	0,00
CH	NGGG08	FID921	FOMENTO DE LAS ARTICU P DESARRO HUM	872,63
CH	UHAO07	BEC001	BECAS OMAR DENGO	16,60
CH	UHAO08	BEC001	BECAS LUIS FELIPE	98.539,48
CH	UHAO31	BEC001	BECAS A ESTUD. SEDE CHOROT.	0,00
CH	UHAO31	INT001	BECAS A ESTUD. SEDE CHOROT.	0,42
CH	UHAO31	INT921	BECAS A ESTUD. SEDE CHOROT.	6,47
CH	UHAO40	BEC001	VIDA UNIVERSITARIA CHOROTEGA	7.063,96
CH	UHAO52	BEC001	ESTUDIANTES ASISTENTE ACAD (CHOROT)	22,08
CH	UHAO53	BEC001	ESTUDIANTE ASIST PARAACADE (CHOROT)	0,18
CH	VHAU03	INT001	UNIDAD PARAACADEMICA DEPART.	0,58
CH	VHAU03	INT921	UNIDAD PARAACADEMICA DEPART.	9,01
CH	VHAU03	REP001	UNIDAD PARAACADEMICA DEPART.	14.764,35
CH	VHAU03	REP921	UNIDAD PARAACADEMICA DEPART.	7.010,11
CH	VHAU38	REP001	BIBLIOTECA CHOROTEGA	8.365,98
CI	EDBG05	FSI001	REDES LOCALES GOBERNAB AUTONOMA IND	76,85
CI	EDBG05	FSI921	REDES LOCALES GOBERNAB AUTONOMA IND	0,00
CI	GDEK01	INT001	FONDO FOMENTO PROD ARTISTICA	81,43
CI	GDEK01	INT921	FONDO FOMENTO PROD ARTISTICA	198,01
CI	GDEK01	TTS001	FONDO FOMENTO PROD ARTISTICA	1.068,42
CI	GDEK01	TTS921	FONDO FOMENTO PROD ARTISTICA	857,19
CI	GDLM01	FUR921	CONEXIONES PARA CREATIVIDAD	0,00
CI	GDLM01	INT001	CONEXIONES PARA CREATIVIDAD	0,74
CI	GDLM01	INT921	CONEXIONES PARA CREATIVIDAD	11,56
CI	GHAK02	CEX921	UNIDADES ACADEMICAS	3.414,14
CI	GHAK02	INT001	UNIDADES ACADEMICAS	247,76
CI	GHAK02	INT921	UNIDADES ACADEMICAS	360,53
CI	GHAK02	REP921	UNIDADES ACADEMICAS	127,33
CI	NDGH01	INT001	PROG IDENTIDAD CULTURAL ARTE Y TECN	3,87
CI	NDGH01	INT921	PROG IDENTIDAD CULTURAL ARTE Y TECN	1,52
CI	NDGH01	TTS921	PROG IDENTIDAD CULTURAL ARTE Y TECN	0,10
CM	AHAQ41	FSI001	FDOS SIST NUEVAS TECNO INF INTERNE	760,00
CM	AHAQ42	FSI001	FDOS SIST EQ CIENT Y TECNOL	30.243,23
CM	AHAQ42	FSI921	FDOS SIST EQ CIENT Y TECNOL	21.112,99
CM	DEAG01	INT001	VIVERO FORESTAL	0,45
CM	DEAG01	INT921	VIVERO FORESTAL	5,63
CM	DEAG01	TTS921	VIVERO FORESTAL	1,41
CM	DGEF01	INT001	EDUCACIÓN CONTINUA (ACTIVIDAD)	3,53



**UNIVERSIDAD NACIONAL**  
**VICERRECTORÍA DE DESARROLLO**  
**PROGRAMA DE GESTIÓN FINANCIERA**  
**LIQUIDACIÓN PRESUPUESTARIA DE RECURSOS ESPECIFICOS**  
**AL 31 DE DICIEMBRE DE 2014**  
**( en miles de colones )**

ORG.	PROGRAMA	FONDO	NOMBRE	SUPERAVIT ESPECIFOPOR PROGRAMA
CM	DGEF01	INT921	EDUCACIÓN CONTINUA (ACTIVIDAD)	0,00
CM	DGEF01	TTS921	EDUCACIÓN CONTINUA (ACTIVIDAD)	0,01
CM	EAJG01	FSI001	IMPLEMENTACION TRANSF AGROINDUSTRIA	50,09
CM	GHAK02	INT001	UNIDADES ACADEMICAS	72,53
CM	GHAK02	INT921	UNIDADES ACADEMICAS	25,50
CM	GHAK02	TTS001	UNIDADES ACADEMICAS	0,00
CM	GHAK02	TTS921	UNIDADES ACADEMICAS	0,00
CM	GHAK69	FSI001	EQUIPO DIDACTICO	7.058,28
CM	IFDW02	INT001	LABORATORIO ANÁLISIS AMBIENTAL	0,20
CM	IFDW02	INT921	LABORATORIO ANÁLISIS AMBIENTAL	3,04
CM	IFDW02	TTS921	LABORATORIO ANÁLISIS AMBIENTAL	0,05
CM	NABG01	INT001	FLORISTERÍA COMUNITARIA DES. RURAL	1,48
CM	NABG01	INT921	FLORISTERÍA COMUNITARIA DES. RURAL	0,00
CM	NABG01	TTS921	FLORISTERÍA COMUNITARIA DES. RURAL	0,00
CR	GGKM07	FSI001	PROMOCION REGIONAL DE LAS PUBLICACI	144,36
CR	GGKM08	FSI001	SOCIALIZACION CONOCIMIENTO LIBRO DI	0,08
CR	VHAU03	INT001	UNIDAD PARAACADEMICA DEPART.	824,14
CR	VHAU03	INT921	UNIDAD PARAACADEMICA DEPART.	5.841,33
CR	VHAU03	TTS921	UNIDAD PARAACADEMICA DEPART.	3.415,44
CR	VHAU45	INT001	PUBLICAC LIBROS CON SELLO EUNA	110,93
CR	VHAU45	INT921	PUBLICAC LIBROS CON SELLO EUNA	60,33
CR	VHAU45	TTS921	PUBLICAC LIBROS CON SELLO EUNA	2.461,04
CT	AHAQ01	INT001	UNIDADES ADMINISTRATIVAS	0,09
CTI	AHAQ16	CEX921	ADM CONV COOP INTERNAC	1,49
CTI	AHAQ16	INT001	ADM CONV COOP INTERNAC	27,02
CTI	AHAQ16	INT921	ADM CONV COOP INTERNAC	0,00
CTI	GHAL02	CEX921	COOPEN- ERASMUS MUNDUS	154,74
CTI	GHAL02	INT921	COOPEN- ERASMUS MUNDUS	0,07
CTI	GHAL02	INT001	COOPEN- ERASMUS MUNDUS	6,45
CTI	GHAL06	CEX921	PROYECTO PEACE ERASMUS MUNDUS	1.464,04
CTI	GHAL06	INT001	PROYECTO PEACE ERASMUS MUNDUS	55,18
CTI	GHAL06	INT921	PROYECTO PEACE ERASMUS MUNDUS	0,00
CTI	GHBL01	CEX001	AMIDILIA MOV DESARROLLO INLCUSIVO L	1.982,06
CTI	GHBL01	INT001	AMIDILIA MOV DESARROLLO INLCUSIVO L	33,17
CU	AHAQ01	TTS001	UNIDADES ADMINISTRATIVAS	0,00
CU	AHAQ10	INT001	REPRESENTAC INSTITUCIONALES	50,89
CU	AHAQ10	INT921	REPRESENTAC INSTITUCIONALES	3.000,00
CU	AHAQ50	FSI001	GEST. ADM. DE RECUR. FDO DEL SISTEM	0,00
CUN	GGAK02	INT001	DESAR.PROFES PERSO.ESC SECRETA	2,20
CUN	GGAK03	CEX001	IV CONGRESO UNIVERSITARIO	3.501,78
CUN	GGAK03	INT921	IV CONGRESO UNIVERSITARIO	247,60
CUN	GGAK03	TTS921	IV CONGRESO UNIVERSITARIO	13,29
CUN	GGAK03	TTS001	IV CONGRESO UNIVERSITARIO	675,00
CUN	GGAK03	CEX921	IV CONGRESO UNIVERSITARIO	0,00
CUN	GGAK03	INT001	IV CONGRESO UNIVERSITARIO	480,83
CV	AHAQ01	INT921	UNIDADES ADMINISTRATIVAS	0,73
CV	GHAK02	CEX001	UNIDADES ACADEMICAS	149,05
CV	GHAK02	FEU921	UNIDADES ACADEMICAS	729,21
CV	GHAK02	INT001	UNIDADES ACADEMICAS	17,61
CV	GHAK02	INT921	UNIDADES ACADEMICAS	53,06
CV	GHAK02	TTS921	UNIDADES ACADEMICAS	212,91
CV	GHAK69	FSI001	EQUIPO DIDACTICO	0,00
CV	SHAX01	FSI921	INVERSION ESTRATEGICA INSTITUCIONAL	0,00

**UNIVERSIDAD NACIONAL**  
**VICERRECTORÍA DE DESARROLLO**  
**PROGRAMA DE GESTIÓN FINANCIERA**  
**LIQUIDACIÓN PRESUPUESTARIA DE RECURSOS ESPECIFICOS**  
**AL 31 DE DICIEMBRE DE 2014**  
**( en miles de colones )**

ORG.	PROGRAMA	FONDO	NOMBRE	SUPERAVIT ESPECIFOPOR PROGRAMA
DAS	DCGA01	FSI001	B. EN INFORMATICA EDUCATIVA	2.650,00
DAS	DCGA01	FSI921	B. EN INFORMATICA EDUCATIVA	0,00
DAS	DHAH01	CEX921	SEDE INTERUNIVERSITARIA	3.775,42
DAS	DHAH01	INT001	SEDE INTERUNIVERSITARIA	22,53
DAS	DHAH01	FSI001	SEDE INTERUNIVERSITARIA	0,00
DAS	DHAH01	FSI921	SEDE INTERUNIVERSITARIA	0,00
DAS	UHAO06	BEC001	INTERCAMBIO	1.151,24
DAS	UHAO06	FSI001	INTERCAMBIO	5.556,21
DAS	UHAO06	INT001	INTERCAMBIO	291,14
DAS	UHAO06	INT921	INTERCAMBIO	44,16
DAS	UHAO06	FSI921	INTERCAMBIO	0,00
DAS	UHAO06	CEX001	INTERCAMBIO	1.306,66
DAS	UHAO06	CEX921	INTERCAMBIO	1.226,31
DAS	UHAO07	BEC001	BECAS OMAR DENGO	737,37
DAS	UHAO08	BEC001	BECAS LUIS FELIPE	234.999,75
DAS	UHAO09	BEC001	ESTUDIANTE ASISTENTE PARAACADEMICO	0,00
DAS	UHAO10	BEC001	ESTUDIANTE ASISTENTE ACADEMICO	125,07
DAS	UHAO11	BEC001	BECA POSGRADO	126,86
DAS	UHAO12	BEC001	AYUDAS ORDINARIAS	921,37
DAS	UHAO13	BEC001	AYUDAS PARA GIRAS	6.732,72
DAS	UHAO14	BEC001	SERVO DE ALIMENTACION ESTUDIANTIL	7.916,11
DAS	UHAO14	INT921	SERVO DE ALIMENTACION ESTUDIANTIL	0,00
DAS	UHAO15	BEC001	PRESTAMOS PARA ESTUDIANTES U.N.A.	592,10
DAS	UHAO39	BEC001	VIDA UNIVERSITARIA BRUNCA	1.100,00
DAS	UHAO42	BEC001	BECAS OMAR DENGO SARAPIQUI	0,00
DAS	UHAO54	BEC001	BECA ESTUDIANTE ASISTENTE GRADUADO	13.818,14
DAS	UHAO55	BEC001	BECAS TERCER CICLO	0,00
DAS	VHAK43	FSI001	VIDA SALUDABLE. UNIVERSIDA VID EST	902,62
DAS	VHAK43	FSI921	VIDA SALUDABLE. UNIVERSIDA VID EST	19,53
DAS	VHAO01	BEC001	RESIDENCIAS ESTUDIANTILES	50.383,53
DAS	VHAO01	INT921	RESIDENCIAS ESTUDIANTILES	0,00
DAS	VHAU03	BEC001	UNIDAD PARAACADEMICA DEPART.	150.504,63
DC	AHAQ04	CEX921	OPERACION CONCENTRADAS	1,33
DC	AHAQ04	INT001	OPERACION CONCENTRADAS	0,02
DC	DCHE02	INT001	CURSO. SERV.FAC CIENC SOCIALES	1,17
DC	DCHE02	INT921	CURSO. SERV.FAC CIENC SOCIALES	0,00
DC	DCHE02	TTS921	CURSO. SERV.FAC CIENC SOCIALES	58,20
DC	EEAG10	INT001	REACTIVAC CONOC PROD CONSUMO HOJAS	0,01
DC	GHAK02	INT001	UNIDADES ACADEMICAS	0,20
DE	AHAQ41	FSI001	FDOS SIST NUEVAS TECNO INF INTERNE	14.300,00
DE	DCEG02	FSI001	DIAGNOSTICO DE NECESIDADES DE FORMA	3.348,38
DE	DCGA01	FSI001	B. EN INFORMATICA EDUCATIVA	369,11
DE	DCGA01	FSI921	B. EN INFORMATICA EDUCATIVA	1,68
DE	DCHB05	INT001	M. EN EDUCACION TRIMESTR	24,74
DE	DCHB05	INT921	M. EN EDUCACION TRIMESTR	108,82
DE	DCHB05	TTS921	M. EN EDUCACION TRIMESTR	303,91
DE	ECEG06	FSI001	PROMOCION DE LA EDUCACION SUPERIOR	8.766,36
DE	ECJG01	FSI921	INNOVACION EDUCATIVA SALUD Y AMBIEN	66,94
DE	GHAK63	INT001	PROG ACADEM SUPER FDO SISTEMA	0,45
DE	GHAK63	INT921	PROG ACADEM SUPER FDO SISTEMA	0,08
DE	GHAK63	TTS921	PROG ACADEM SUPER FDO SISTEMA	0,09
DE	ICGG03	FSI001	PROPUESTA INTERDISC DISEÑO APLIC IN	0,10
DE	ICGG03	FSI921	PROPUESTA INTERDISC DISEÑO APLIC IN	1.693,97

**UNIVERSIDAD NACIONAL**  
**VICERRECTORÍA DE DESARROLLO**  
**PROGRAMA DE GESTIÓN FINANCIERA**  
**LIQUIDACIÓN PRESUPUESTARIA DE RECURSOS ESPECIFICOS**  
**AL 31 DE DICIEMBRE DE 2014**  
**( en miles de colones )**

ORG.	PROGRAMA	FONDO	NOMBRE	SUPERAVIT ESPECIFOPOR PROGRAMA
DE	NCCH01	INT921	MEJORAM PROC EDUC ESP JOVEN	0,02
DE	NCCH01	TTS921	MEJORAM PROC EDUC ESP JOVEN	0,15
DF	AHAK02	INT921	UNIDADES ACADEMICAS (ADMINISTRACIO	0,31
DF	AHAQ42	FSI001	FDOS SIST EQ CIENT Y TECNOL	1,78
DF	DDKB01	INT001	D. INTER LETRAS Y ARTES EN A.C	7,77
DF	DDKB01	INT921	D. INTER LETRAS Y ARTES EN A.C	117,42
DF	DHAK11	INT001	RENOVACION ACADEMICA DOCENCIA	0,22
DF	DHAK11	INT921	RENOVACION ACADEMICA DOCENCIA	3,43
DF	GHAK02	CEX001	UNIDADES ACADEMICAS	8.269,31
DF	GHAK02	INT001	UNIDADES ACADEMICAS	285,74
DF	GHAK02	INT921	UNIDADES ACADEMICAS	427,83
DF	GHAK02	TTS001	UNIDADES ACADEMICAS	296,43
DF	GHAK02	TTS921	UNIDADES ACADEMICAS	2.279,62
DF	SHAX01	CEX001	INVERSION ESTRATEGICA INSTITUCIONAL	2,61
DF	VHAU12	INT001	ADM PARACAD BIBLIOT FILOS LETR	0,54
DF	VHAU12	INT921	ADM PARACAD BIBLIOT FILOS LETR	0,49
DF	VHAU12	TTS921	ADM PARACAD BIBLIOT FILOS LETR	0,00
DG	GHAK02	INT001	UNIDADES ACADEMICAS	1,23
DG	GHAK02	INT921	UNIDADES ACADEMICAS	0,22
DG	GHAK02	REP921	UNIDADES ACADEMICAS	0,27
DG	GHAK02	TTS921	UNIDADES ACADEMICAS	58,25
DIRDOC	AHAQ41	FSI001	FDOS SIST NUEVAS TECNO INF INTERNE	14.956,30
DIRDOC	DHAH01	CEX921	SEDE INTERUNIVERSITARIA	65.154,33
DIRDOC	DHAH01	INT001	SEDE INTERUNIVERSITARIA	1.387,75
DIRDOC	DHAH01	FSI001	SEDE INTERUNIVERSITARIA	252.317,13
DIRDOC	DHAH01	FSI921	SEDE INTERUNIVERSITARIA	18.161,39
DIRDOC	GHAK02	CEX921	UNIDADES ACADEMICAS	33,35
DIRDOC	GHAK02	INT921	UNIDADES ACADEMICAS	68,76
DIRDOC	GHAK02	INT001	UNIDADES ACADEMICAS	23,81
DIRDOC	GHAK56	INT001	PROCESO DE AUTOEVALUACION CARRERA	0,02
DIRDOC	GHAK69	FSI001	EQUIPO DIDACTICO	174,13
DIRDOC	GHAK80	INT001	PROCESO DE ADMISION	0,42
DIRDOC	GHAL03	INT001	SISTEMA DE DESARROLLO PROFESIONAL	54,77
DIRDOC	GHAL03	TTS921	SISTEMA DE DESARROLLO PROFESIONAL	352,57
DIRDOC	GHAL03	INT921	SISTEMA DE DESARROLLO PROFESIONAL	850,00
DIRDOC	NDBH08	CEX921	PLAN PARA PUEBLOS INDIGENAS	115,00
DIRDOC	NDBH08	INT001	PLAN PARA PUEBLOS INDIGENAS	5,77
DIREXT	AHAQ21	INT001	FDO UNIVER ESTIM DESA REG	0,51
DIREXT	AHAQ21	INT921	FDO UNIVER ESTIM DESA REG	7,84
DIREXT	AHAQ42	FSI001	FDOS SIST EQ CIENT Y TECNOL	2.083,74
DIREXT	AHAQ42	FSI921	FDOS SIST EQ CIENT Y TECNOL	697,20
DIREXT	EDGI01	INT001	MURALES COMUNITARIOS P/ FORTAL IDE	0,46
DIREXT	EDGI01	INT921	MURALES COMUNITARIOS P/ FORTAL IDE	7,14
DIREXT	EGAG01	INT921	CAPA UNIV FORMUL Y EVAL PROY	0,65
DIREXT	EGAG01	TTS921	CAPA UNIV FORMUL Y EVAL PROY	0,01
DIREXT	EHAH01	FSI001	AULA MOVIL CON MICIT Y CONICIT	1.058,78
DIREXT	EHAH01	INT001	AULA MOVIL CON MICIT Y CONICIT	1,54
DIREXT	EHAH01	INT921	AULA MOVIL CON MICIT Y CONICIT	2,38
DIREXT	EHAH01	TTS921	AULA MOVIL CON MICIT Y CONICIT	21,27
DIREXT	EHAH01	FSI921	AULA MOVIL CON MICIT Y CONICIT	97,21
DIREXT	GGAM01	INT921	CURSOS PARTICIPATIVOS	0,04
DIREXT	GGAM01	TTS921	CURSOS PARTICIPATIVOS	0,32
DIREXT	GHAG02	FSI001	PROYECTO LIMON	386,22



**UNIVERSIDAD NACIONAL**  
**VICERRECTORÍA DE DESARROLLO**  
**PROGRAMA DE GESTIÓN FINANCIERA**  
**LIQUIDACIÓN PRESUPUESTARIA DE RECURSOS ESPECIFICOS**  
**AL 31 DE DICIEMBRE DE 2014**  
**( en miles de colones )**

ORG.	PROGRAMA	FONDO	NOMBRE	SUPERAVIT ESPECIFOPOR PROGRAMA
DIREXT	GHAH01	INT001	PROGRAMA FORTALEC REGIONAL	20,60
DIREXT	GHAH01	TTS921	PROGRAMA FORTALEC REGIONAL	278,83
DIREXT	GHAH01	INT921	PROGRAMA FORTALEC REGIONAL	32,42
DIREXT	GHA101	INT001	IV EXPO REG UNIV EXT Y ACC SOC	0,59
DIREXT	GHA101	INT921	IV EXPO REG UNIV EXT Y ACC SOC	1,84
DIREXT	GHA101	TTS921	IV EXPO REG UNIV EXT Y ACC SOC	7,37
DIREXT	GHAK02	CEX001	UNIDADES ACADEMICAS	9.886,80
DIREXT	GHAK02	INT001	UNIDADES ACADEMICAS	454,64
DIREXT	GHAK02	TTS921	UNIDADES ACADEMICAS	13,76
DIREXT	GHAK02	INT921	UNIDADES ACADEMICAS	49,78
DIREXT	GHAK70	FSI001	FONDO ARTICULACION EXTENSION	81,83
DIREXT	GHAK70	FSI921	FONDO ARTICULACION EXTENSION	201,60
DIREXT	GHAK78	FSI001	COORDINACION REGIONALIZACION	4.357,36
DIREXT	GHAK78	FSI921	COORDINACION REGIONALIZACION	2.246,21
DIREXT	GHAK87	FUN001	FDO UNIVERS DE DESARR REGIONAL	43.826,49
DIREXT	GHAK87	FUN921	FDO UNIVERS DE DESARR REGIONAL	16.790,28
DIREXT	GHAL05	FSI921	CAPACITAC INTERUNIV FORTAL COMPET E	12,76
DIREXT	GHBK01	FSI001	PROMOC MEJORA CONT EXT Y ACC SOCIAL	0,00
DIREXT	GHBK01	FSI921	PROMOC MEJORA CONT EXT Y ACC SOCIAL	78,87
DIREXT	GHBK03	FSI921	REMANENTES PROG REGIONALIZACION	3.300,00
DIREXT	NGAG03	INT001	VIN UNIV-GOB LOC UNA EXP PILOT	4,63
DIREXT	NGAG03	INT921	VIN UNIV-GOB LOC UNA EXP PILOT	70,10
DIREXT	NGGG02	FSI001	PROYECTO SUR SUR	1.967,06
DIREXT	NGGG03	TTS921	PROYECTO CHOROTEGA	0,00
DIREXT	NGGH03	INT001	CENT MESOA P/ DESA TRÓP CEMEDE	0,37
DIREXT	NGGH03	INT921	CENT MESOA P/ DESA TRÓP CEMEDE	5,82
DIREXT	NHAH01	FSI001	ZONA NORTE 2	0,00
DIREXT	NHAH02	FSI001	PACIFICO CENTRAL	3.172,48
DIRINV	GGHL03	FSI001	COMO CONSTRUIR PROYECTOS DE INVESTI	1.222,25
DIRINV	GGHM01	FSI001	DESARR CAPAC SEC ACAD PUB Y PRIV CO	1.562,51
DIRINV	GHAG01	INT001	FONDO INV Y DES ACADÉM FIDA	41,36
DIRINV	GHAG01	INT921	FONDO INV Y DES ACADÉM FIDA	583,18
DIRINV	GHAG01	TTS921	FONDO INV Y DES ACADÉM FIDA	41,59
DIRINV	GHAK02	FUR921	UNIDADES ACADEMICAS	10.273,50
DIRINV	GHAK02	INT001	UNIDADES ACADEMICAS	0,05
DIRINV	GHAK44	FID921	FONDO INSTIT DESA ACADÉMICO	94.071,82
DIRINV	GHAK44	INT001	FONDO INSTIT DESA ACADÉMICO	44,39
DIRINV	GHAK44	INT921	FONDO INSTIT DESA ACADÉMICO	932,99
DIRINV	GHAK66	FUR001	REDES DE EXCELENCIA	25.000,00
DIRINV	GHAK66	INT921	REDES DE EXCELENCIA	103,13
DIRINV	GHAK66	INT001	REDES DE EXCELENCIA	26,58
DIRINV	GHAK69	FSI001	EQUIPO DIDACTICO	241,03
DIRINV	GHAK76	FSI001	FONDO APOYO PARA EL FORTALECIM ALIA	3.669,09
DIRINV	GHAK76	FSI921	FONDO APOYO PARA EL FORTALECIM ALIA	546,10
DIRINV	GHAM11	FSI921	PRESENTACION RESULTADOS INVEST UNIV	0,00
DIRINV	GHAN03	FSI001	PROGRAMA MEJORAMIENTO CALIDAD PUBLI	606,09
DIRINV	GHAN03	INT921	PROGRAMA MEJORAMIENTO CALIDAD PUBLI	465,93
DIRINV	GHAN03	FSI921	PROGRAMA MEJORAMIENTO CALIDAD PUBLI	1.021,16
DIRINV	GHAN03	INT001	PROGRAMA MEJORAMIENTO CALIDAD PUBLI	30,84
DIRINV	GHAN06	FSI001	PROGRAMA MEJORAMIENTO CALIDAD PUBLI	3.725,15
DIRINV	NHAH03	INT001	CENTROS RECURSO HIDRICO Y ENER RENO	0,05
DOAP	UHAO17	BEC001	ATRACCION ESTUDIANTIL	171,17
DOAP	UHAO20	FSI001	RENDIMIENTO ACADEMICO	0,00

**UNIVERSIDAD NACIONAL**  
**VICERRECTORÍA DE DESARROLLO**  
**PROGRAMA DE GESTIÓN FINANCIERA**  
**LIQUIDACIÓN PRESUPUESTARIA DE RECURSOS ESPECIFICOS**  
**AL 31 DE DICIEMBRE DE 2014**  
**( en miles de colones )**

ORG.	PROGRAMA	FONDO	NOMBRE	SUPERAVIT ESPECIFOPOR PROGRAMA
DOAP	VHAKS1	FSI001	EXITO ACADEMICO	555,46
DOAP	VHAU26	FSI001	ARTICU POLIT DE ACCESI EDUCA SUPE	319,72
DOAP	VHAU26	FSI921	ARTICU POLIT DE ACCESI EDUCA SUPE	0,73
DPE	UHAO28	BEC001	EQUIPOS REPRESENTATIVOS	801,05
DPE	UHAO28	BEC921	EQUIPOS REPRESENTATIVOS	3.339,00
DPE	UHAO43	CEX001	VIDA ESTUDIANTIL - BNCR	1.475,00
DPE	UHAO43	INT001	VIDA ESTUDIANTIL - BNCR	0,51
DPE	VHAU03	CEX001	UNIDAD PARAACADEMICA DEPART.	1.366,27
DPE	VHAU03	TTS921	UNIDAD PARAACADEMICA DEPART.	0,00
DPE	VHAU03	INT001	UNIDAD PARAACADEMICA DEPART.	26,51
DPE	VHAU27	INT001	ACUC FESTI UNIVER REGI VIDA ESTU	224,39
DPE	VHAU27	INT921	ACUC FESTI UNIVER REGI VIDA ESTU	395,50
DPE	VHAU27	TTS921	ACUC FESTI UNIVER REGI VIDA ESTU	9.717,88
DR	AHAK02	INT921	UNIDADES ACADEMICAS (ADMINISTRACIO	0,83
DR	AHAQ41	FSI001	FDOS SIST NUEVAS TECNO INF INTERNE	133,82
DR	GHAK02	INT001	UNIDADES ACADEMICAS	1,74
DR	GHAK02	INT921	UNIDADES ACADEMICAS	26,61
DR	VHAU22	CEX921	ADM DEPTO DE REGISTRO	4.691,08
DR	VHAU22	INT001	ADM DEPTO DE REGISTRO	345,36
DR	VHAU22	INT921	ADM DEPTO DE REGISTRO	511,43
DR	VHAU22	TTS921	ADM DEPTO DE REGISTRO	58,20
DS	GHAK02	INT001	UNIDADES ACADEMICAS	9,04
DS	GHAK02	INT921	UNIDADES ACADEMICAS	47,07
DS	GHAK02	TTS921	UNIDADES ACADEMICAS	46,50
DT	DCHA06	INT001	B.CS EDUC.VIDA EN FAMILIA	210,26
DT	DCHA06	INT921	B.CS EDUC.VIDA EN FAMILIA	3.176,44
DT	DGAB03	INT001	M. GESTION EDUC. ENF LIDERAZGO	63,36
DT	DGAB03	INT921	M. GESTION EDUC. ENF LIDERAZGO	277,10
DT	GHAK02	INT001	UNIDADES ACADEMICAS	84,39
DT	GHAK02	INT921	UNIDADES ACADEMICAS	404,40
DT	GHAK02	TTS921	UNIDADES ACADEMICAS	870,53
DTIC	AHAQ01	FSI001	UNIDADES ADMINISTRATIVAS	0,00
DTIC	AHAQ01	FSI921	UNIDADES ADMINISTRATIVAS	299,47
DTIC	AHAQ41	FSI001	FDOS SIST NUEVAS TECNO INF INTERNE	63.919,13
DTIC	AHAQ41	FSI921	FDOS SIST NUEVAS TECNO INF INTERNE	97,80
DTIC	AHAQ41	INT001	FDOS SIST NUEVAS TECNO INF INTERNE	0,13
DTIC	AHAQ41	INT921	FDOS SIST NUEVAS TECNO INF INTERNE	4,57
DTIC	AHAQ42	FSI001	FDOS SIST EQ CIENT Y TECNOL	1.911,20
DTIC	AHAQ42	FSI921	FDOS SIST EQ CIENT Y TECNOL	738,60
DTIC	DBAG01	INT001	UNID.DIDACT.INTERACTIV.S/PROCE	19,69
DTIC	DBAG01	TTS921	UNID.DIDACT.INTERACTIV.S/PROCE	1.640,00
DTIC	DCCA01	FSI921	B Y L EDUC.ENF.EN EDUCACION RURAL	3.100,00
DTIC	DCEGO2	FSI001	DIAGNOSTICO DE NECESIDADES DE FORMA	1.350,00
DTIC	DCEGO2	FSI921	B. EN INFORMATICA EDUCATIVA	5.850,00
DTIC	DEAA02	INT921	L. EN QUIMICA INDUSTRIAL	0,13
DTIC	DGDB01	INT001	MAESTRIA PLANIF ENF DESARR LOCAL	6,40
DTIC	DGDB01	TTS921	MAESTRIA PLANIF ENF DESARR LOCAL	500,00
DTIC	DGDB01	INT921	MAESTRIA PLANIF ENF DESARR LOCAL	11,32
DTIC	DHAH01	FSI001	SEDE INTERUNIVERSITARIA	0,00
DTIC	DHAH01	INT921	SEDE INTERUNIVERSITARIA	0,06
DTIC	DHAH01	FSI921	SEDE INTERUNIVERSITARIA	7.720,00
DTIC	DHAK08	FSI921	DOCTORADO EN CIENCIAS NATURALES	1.500,00
DTIC	ECEGO6	FSI001	PROMOCION DE LA EDUCACION SUPERIOR	1.950,00

**UNIVERSIDAD NACIONAL**  
**VICERRECTORÍA DE DESARROLLO**  
**PROGRAMA DE GESTIÓN FINANCIERA**  
**LIQUIDACIÓN PRESUPUESTARIA DE RECURSOS ESPECIFICOS**  
**AL 31 DE DICIEMBRE DE 2014**  
**( en miles de colones )**

ORG.	PROGRAMA	FONDO	NOMBRE	SUPERAVIT ESPECIFOPOR PROGRAMA
DTIC	EEHG03	FSI001	FORTALEC CAPAC COMUNITARIAS GESTION	0,00
DTIC	EEJG23	FSI921	PROG COMPETIT SOCIO EMPRESA PACIF S	1.000,00
DTIC	EEJG25	FSI001	GEST COMUNIT REC LOCALES REG CHOROT	0,00
DTIC	EFDG02	FSI921	SALUD AMBIENT Y SANEAMIENTO BASIC R	100,00
DTIC	EFDG04	FSI001	PROMOCION DE LA SALUD DE LA POBLACI	575,00
DTIC	EGAG11	FSI001	EMPODERAMIENTO DE LOS GRUPOS COMUNA	450,00
DTIC	EGAG11	FSI921	EMPODERAMIENTO DE LOS GRUPOS COMUNA	550,00
DTIC	EGDG04	FSI001	IMPLEMENTAC ENFOQ MEJORAM VIDA PROC	0,00
DTIC	EHA102	FSI921	TALLERES LÚDICO-CREATIVOS	0,00
DTIC	GGGM02	FSI001	DIFU INFORMES ESTADO DE LA NACION	450,00
DTIC	GGHL03	FSI001	COMO CONSTRUIR PROYECTOS DE INVESTI	475,00
DTIC	GGHM01	FSI921	DESARR CAPAC SEC ACAD PUB Y PRIV CO	1.170,00
DTIC	GGKK04	FSI001	DISEÑO METODOLOG CONSTRUC INDICADOR	0,00
DTIC	GHAK02	INT001	UNIDADES ACADEMICAS	16,25
DTIC	GHAK02	INT921	UNIDADES ACADEMICAS	1.350,15
DTIC	GHAK69	FSI001	EQUIPO DIDACTICO	0,00
DTIC	GHAK94	INT001	INTERESES FONDOS DEL SISTEMA	4,56
DTIC	GHAK94	INT921	INTERESES FONDOS DEL SISTEMA	156,91
DTIC	GHAN03	FSI921	PROGRAMA MEJORAMIENTO CALIDAD PUBLI	2.300,60
DTIC	GHAQ14	INT001	RECINTO UNIVERSITARIO SARAPIQUI	0,48
DTIC	GHAQ14	INT921	RECINTO UNIVERSITARIO SARAPIQUI	16,89
DTIC	GHBK03	FSI001	REMANENTES PROG REGIONALIZACION	0,00
DTIC	GIAK01	FUR921	RED NANO UNA CONSOLID NANOBIOTEC DE	1.450,00
DTIC	IAGK02	FSI001	ANALIS MORFOFUNC Y EST VEGET RESP C	0,00
DTIC	IDBG17	FSI001	NUEVAS FORMAS DE MEDIR VIEJAS IEDOL	450,00
DTIC	IDBI01	CEX921	USO DEL TIEMPO EN LA GAM	0,00
DTIC	IDBI01	INT001	USO DEL TIEMPO EN LA GAM	1,62
DTIC	IDBI01	INT921	USO DEL TIEMPO EN LA GAM	26,70
DTIC	IEAG44	FID921	ELABORA DE GUIAS PARA DIAG FITOSANI	538,00
DTIC	IEAG45	FSI921	UTILIZ TEC DIVERS PROD CONS CHAYOTE	117,11
DTIC	IEAG48	INT001	APROV DESECH GENERAD PROD RAMBUTAN	0,60
DTIC	IEAG48	INT921	APROV DESECH GENERAD PROD RAMBUTAN	1,65
DTIC	IEDG03	INT921	DIS MAT COMP A PARTIR COLAG	0,29
DTIC	IEDG10	INT001	ESTRUC. SUPRAMOLECULAR NANOPARTICU	0,24
DTIC	IEDG10	INT921	ESTRUC. SUPRAMOLECULAR NANOPARTICU	8,34
DTIC	IEDG13	FSI001	PREPARACION FORMULACION Y CARACTERI	0,00
DTIC	IFEG18	CEX921	EVALUAC IMPACTO NUEROBRUCEL	31,69
DTIC	IFEG18	INT001	EVALUAC IMPACTO NUEROBRUCEL	1,38
DTIC	IFEG18	INT921	EVALUAC IMPACTO NUEROBRUCEL	12,19
DTIC	IFEG30	INT001	MONITOREO INFLUENZA AVIAR	0,10
DTIC	IFEG30	INT921	MONITOREO INFLUENZA AVIAR	2,54
DTIC	IFEG41	FSI001	AGENTES INFECCIOSOS ANIMLES RESERVO	0,00
DTIC	IFEG59	FSI921	MONITOREO PATOGEOS Y PLOMO ZONAS UR	610,00
DTIC	IFGG07	FSI921	MODULACION INFLAMAC Y LA REGENERACI	400,00
DTIC	IIAG01	CEX001	BIONANOCOMPUESTOS DESECH AGROINDUST	0,00
DTIC	IIAG01	INT921	BIONANOCOMPUESTOS DESECH AGROINDUST	0,89
DTIC	IIAG07	FSI001	REVERSION SEXUAL CAMARON MARINO CUL	0,00
DTIC	IIAG14	FSI001	PRODUCCION EN BIOREACTOR Y PURIFICA	650,00
DTIC	NABK01	INT001	REC LEY No 6267 ESC BIOL	0,44
DTIC	NABK01	INT921	REC LEY No 6267 ESC BIOL	15,50
DTIC	NAFK01	EME921	ADM LEY 8276 FONDO EMERG OVSIORI	1.171,53
DTIC	NCDG11	FUN001	DESARROLLO DE CAPACIDADES ACADEMICA	450,00
DTIC	NCHI03	FSI921	OLIMPIADAS COSTARRICENSES BIOLOGIA	0,00



**UNIVERSIDAD NACIONAL**  
**VICERRECTORÍA DE DESARROLLO**  
**PROGRAMA DE GESTIÓN FINANCIERA**  
**LIQUIDACIÓN PRESUPUESTARIA DE RECURSOS ESPECIFICOS**  
**AL 31 DE DICIEMBRE DE 2014**  
**( en miles de colones )**

ORG.	PROGRAMA	FONDO	NOMBRE	SUPERAVIT ESPECIFOPOR PROGRAMA
DTIC	NEAG16	FSI921	APLICAC TECNOLOGIA INNOVADORAS CONT	387,31
DTIC	NEGG01	INT921	BENEFICIADO TORREFACCION CAFE	0,70
DTIC	NGDG01	FSI001	INICIATIVAS DE TURISMO COMUNITARIO	0,00
DTIC	NHAH02	FSI921	PACIFICO CENTRAL	500,00
DTIC	SHAX16	INT001	MAQY EQ CONST FORTALEC INVE BIOTEC	0,22
DTIC	SHAX16	INT921	MAQY EQ CONST FORTALEC INVE BIOTEC	7,63
DTIC	SHAX23	BEC001	EQUIPO TECNOLOGICO DTIC	475,00
DTIC	SHAX23	INT921	EQUIPO TECNOLOGICO DTIC	3.024,58
DTIC	SHAX23	INT001	EQUIPO TECNOLOGICO DTIC	1.264,19
DTIC	SHAX23	FUR921	EQUIPO TECNOLOGICO DTIC	200,00
DTIC	SHAX23	FUN921	EQUIPO TECNOLOGICO DTIC	4.681,97
DTIC	SHAX23	FUN001	EQUIPO TECNOLOGICO DTIC	0,00
DTIC	SHAX23	FSI921	EQUIPO TECNOLOGICO DTIC	450,00
DTIC	SHAX23	FID921	EQUIPO TECNOLOGICO DTIC	131,78
DTIC	SHAX23	FEU001	EQUIPO TECNOLOGICO DTIC	3.260,00
DTIC	SHAX23	CEX921	EQUIPO TECNOLOGICO DTIC	7.451,72
DTIC	SHAX23	TTS921	EQUIPO TECNOLOGICO DTIC	2.202,45
DTIC	SHAX23	TTS001	EQUIPO TECNOLOGICO DTIC	2.820,00
DTIC	SHAX23	REP921	EQUIPO TECNOLOGICO DTIC	5.498,64
DTIC	SHAX23	REP001	EQUIPO TECNOLOGICO DTIC	18.975,03
DTIC	SHAX23	PRO921	EQUIPO TECNOLOGICO DTIC	68,18
DTIC	SHAX23	PES921	EQUIPO TECNOLOGICO DTIC	2.561,73
DTIC	VHAK41	FSI921	RED UNIVERSITARIA ESTATAL EST VOLU	0,00
DTIC	VHAM01	FSI921	ADQUISICION BASES DATOS TEXTO COMPL	450,00
DTIC	VHAP02	FEU921	FEUNA (TRANSF GOB ESTUDIANT)	800,00
DTIC	VHAU26	FSI001	ARTICU POLIT DE ACCESI EDUCA SUPE	475,00
EA	EDFG01	INT001	CAPA TEATRAL AREA RURAL	9,35
EA	EDFG01	INT921	CAPA TEATRAL AREA RURAL	3,35
EA	EDFG01	TTS921	CAPA TEATRAL AREA RURAL	115,48
EA	NDCH02	TTS921	TEATRO APLICADO CREAND PROC CAMB SO	0,00
EA	NDEG03	CEX921	PROYECTO LOS ELEGANTES	0,37
EA	NDEG03	INT921	PROYECTO LOS ELEGANTES	0,22
EAE	DCIA01	INT001	B Y L. EN ARTE ESCÉNICO	0,10
EAE	DCIA01	INT921	B Y L. EN ARTE ESCÉNICO	1,61
EB	GHAK02	INT001	UNIDADES ACADEMICAS	4,37
EB	GHAK02	TTS921	UNIDADES ACADEMICAS	20,69
EB	NCFH02	CEX921	PROGRAMA DESARROLLO ACADÉMICO	1.141,68
EB	NCFH02	INT001	PROGRAMA DESARROLLO ACADÉMICO	94,37
EB	NCFH02	INT921	PROGRAMA DESARROLLO ACADÉMICO	186,58
EC	DGFB01	INT001	M. ECONOMÍA DEL DESARROLLO	18,11
EC	DGFB01	INT921	M. ECONOMÍA DEL DESARROLLO	234,55
EC	DGFB01	TTS921	M. ECONOMÍA DEL DESARROLLO	39,07
EC	EEAG09	FUN921	ORGAN PROD AGROP RIO CUARTO GRECIA	2.077,06
EC	EEJG15	INT001	CAPACITACION Y ASISTENCIA FIDEIMAS	84,67
EC	EEJG15	INT921	CAPACITACION Y ASISTENCIA FIDEIMAS	888,25
EC	EEJG15	TTS921	CAPACITACION Y ASISTENCIA FIDEIMAS	0,00
EC	EEJG17	CEX921	FORMAC CONTIN CAPAC COMPET MICRO PE	36,60
EC	EEJG17	INT001	FORMAC CONTIN CAPAC COMPET MICRO PE	596,30
EC	EEJG17	INT921	FORMAC CONTIN CAPAC COMPET MICRO PE	1.345,72
EC	EEJG17	TTS921	FORMAC CONTIN CAPAC COMPET MICRO PE	5.985,88
EC	GCFK45	INT001	AUTOEVALUACIÓN ESC. ECONOMÍA	16,48
EC	GCFK45	INT921	AUTOEVALUACIÓN ESC. ECONOMÍA	49,31
EC	GCFK45	TTS921	AUTOEVALUACIÓN ESC. ECONOMÍA	199,60

**UNIVERSIDAD NACIONAL**  
**VICERRECTORÍA DE DESARROLLO**  
**PROGRAMA DE GESTIÓN FINANCIERA**  
**LIQUIDACIÓN PRESUPUESTARIA DE RECURSOS ESPECIFICOS**  
**AL 31 DE DICIEMBRE DE 2014**  
**( en miles de colones )**

ORG.	PROGRAMA	FONDO	NOMBRE	SUPERAVIT ESPECIFOPOR PROGRAMA
EC	GGGN02	CEX921	REVISTA ECONOMÍA Y SOCIEDAD	154,98
EC	GGGN02	INT001	REVISTA ECONOMÍA Y SOCIEDAD	57,26
EC	GGGN02	INT921	REVISTA ECONOMÍA Y SOCIEDAD	473,87
EC	GGGN02	TTS921	REVISTA ECONOMÍA Y SOCIEDAD	4,73
EC	GHAK02	CEX921	UNIDADES ACADEMICAS	100,01
EC	GHAK02	INT001	UNIDADES ACADEMICAS	196,11
EC	GHAK02	INT921	UNIDADES ACADEMICAS	2.308,62
EC	GHAK02	TTS921	UNIDADES ACADEMICAS	30,47
EC	NEJG01	CEX921	PROG FORMA CONT CAPA COMPET	10,26
EC	NEJG01	INT001	PROG FORMA CONT CAPA COMPET	3,08
EC	NEJG01	TTS001	PROG FORMA CONT CAPA COMPET	73,12
EC	NEJG23	INT001	FORMACION CONTINUA CAPAC COMP MICRO	2,38
EC	NEJG23	INT921	FORMACION CONTINUA CAPAC COMP MICRO	36,14
EC	NGAJ01	INT001	SERV CAPAC SEG Y ASIST TECN FIDEIMA	0,21
ED	AHAQ04	FSI921	OPERACION CONCENTRADAS	838,97
ED	AHAQ50	FSI001	GEST. ADM. DE RECUR. FDO DEL SISTEM	0,40
ED	GHAK69	FSI001	EQUIPO DIDACTICO	326,55
ED	NDEG04	CEX001	COMPAÑIA CAMARA DANZA UNA	114,88
ED	NDEG04	INT001	COMPAÑIA CAMARA DANZA UNA	108,99
ED	NDEG04	INT921	COMPAÑIA CAMARA DANZA UNA	0,32
ED	NDEG04	TTS001	COMPAÑIA CAMARA DANZA UNA	91,26
ED	NDEG04	TTS921	COMPAÑIA CAMARA DANZA UNA	177,96
ED	NDFG01	INT921	COMPAÑIA DE CAMARA DANZA UNA	0,18
ED	NDFG02	CEX921	UNA DANZA JOVEN	124,21
ED	NDFG02	INT001	UNA DANZA JOVEN	135,87
ED	NDFG02	INT921	UNA DANZA JOVEN	0,84
ED	NDFG02	TTS001	UNA DANZA JOVEN	385,56
ED	NDFG02	TTS921	UNA DANZA JOVEN	717,34
EM	DHAH01	FSI001	SEDE INTERUNIVERSITARIA	0,00
EM	DHAH01	FSI921	SEDE INTERUNIVERSITARIA	0,43
EM	EICG02	FSI001	PROG PARA FORTALECER LA APROPIACION	92,73
EM	GHAK02	INT001	UNIDADES ACADEMICAS	0,21
EM	GHAK02	INT921	UNIDADES ACADEMICAS	0,29
EM	GHAK02	TTS921	UNIDADES ACADEMICAS	0,47
EM	IDBG17	FSI001	NUEVAS FORMAS DE MEDIR VIEJAS IEDOL	0,00
EM	UHAO12	INT001	AYUDAS ORDINARIAS	0,87
EN	AHAQ04	FSI921	OPERACION CONCENTRADAS	0,85
EN	AHAQ04	INT001	OPERACION CONCENTRADAS	8,53
EN	DEAB01	FSI001	D. CS NATURALES P/ EL DESARROL	47,11
EN	DHAH01	FSI921	SEDE INTERUNIVERSITARIA	792,81
EN	DHAK08	FSI001	DOCTORADO EN CIENCIAS NATURALES	3.177,01
EN	DHAK08	FSI921	DOCTORADO EN CIENCIAS NATURALES	0,46
EN	ECCG03	FSI001	CAPACITACION TELEMATICA INGLES GEST	573,52
EN	GHAK02	CEX001	UNIDADES ACADEMICAS	11.408,48
EN	GHAK02	INT001	UNIDADES ACADEMICAS	896,61
EN	GHAK02	INT921	UNIDADES ACADEMICAS	13,54
EN	GHAK02	REP921	UNIDADES ACADEMICAS	0,45
EN	GHAK02	TTS921	UNIDADES ACADEMICAS	5,15
EN	GHAM10	INT001	AUDITORIO CLODOMIRO PICADO	77,32
EN	GHAM10	INT921	AUDITORIO CLODOMIRO PICADO	127,23
EN	GHAM10	TTS001	AUDITORIO CLODOMIRO PICADO	3.644,10
EN	GHAM10	TTS921	AUDITORIO CLODOMIRO PICADO	264,06
EP	AHAQ01	INT001	UNIDADES ADMINISTRATIVAS	0,14

**UNIVERSIDAD NACIONAL**  
**VICERRECTORÍA DE DESARROLLO**  
**PROGRAMA DE GESTIÓN FINANCIERA**  
**LIQUIDACIÓN PRESUPUESTARIA DE RECURSOS ESPECIFICOS**  
**AL 31 DE DICIEMBRE DE 2014**  
**( en miles de colones )**

ORG.	PROGRAMA	FONDO	NOMBRE	SUPERAVIT ESPECIFOPOR PROGRAMA
EP	AHAQ01	INT921	UNIDADES ADMINISTRATIVAS	2,15
EP	GHAQ01	INT001	UNIDADES ADMINISTRATIVAS (ACADEMICA	9,22
EP	GHAQ01	INT921	UNIDADES ADMINISTRATIVAS (ACADEMICA	0,00
EP	GHAQ01	TTS921	UNIDADES ADMINISTRATIVAS (ACADEMICA	0,95
EQ	AHAK02	INT921	UNIDADES ACADEMICAS (ADMINISTRACION	0,64
EQ	AHAK81	INT001	OLIMPIADAS CONSTARRICENSE QUIMICA	0,19
EQ	AHAK81	INT921	OLIMPIADAS CONSTARRICENSE QUIMICA	2,90
EQ	AHAQ42	FSI001	FDOS SIST EQ CIENT Y TECNOL	64.490,89
EQ	AHAQ42	FSI921	FDOS SIST EQ CIENT Y TECNOL	37.969,50
EQ	DEAA02	INT001	L. EN QUIMICA INDUSTRIAL	11,22
EQ	DEAA02	INT921	L. EN QUIMICA INDUSTRIAL	17,36
EQ	DEAA02	TTS921	L. EN QUIMICA INDUSTRIAL	152,19
EQ	DHAH01	FSI001	SEDE INTERUNIVERSITARIA	174,60
EQ	DHAH01	FSI921	SEDE INTERUNIVERSITARIA	2.884,86
EQ	DHAH01	INT001	SEDE INTERUNIVERSITARIA	24,70
EQ	DHAH01	INT921	SEDE INTERUNIVERSITARIA	2.523,91
EQ	DHAH01	TTS921	SEDE INTERUNIVERSITARIA	14,35
EQ	ECFI01	CEX001	FOMENTO DE LAS VOCACIONES CIENTIFIC	2.633,73
EQ	ECFI01	INT001	FOMENTO DE LAS VOCACIONES CIENTIFIC	70,54
EQ	ECGG02	FSI001	ESTRATEGIA FOMENTO VOCACIONES	419,16
EQ	GAJK01	FUR001	RED GESTION RECURSO HIDRICO REGRIHU	27,00
EQ	GAJK01	FUR921	RED GESTION RECURSO HIDRICO REGRIHU	1.173,52
EQ	GHAK02	INT001	UNIDADES ACADEMICAS	20,71
EQ	GHAK02	INT921	UNIDADES ACADEMICAS	172,35
EQ	GHAK02	TTS921	UNIDADES ACADEMICAS	250,00
EQ	GIAK01	FUR001	RED NANO UNA CONSOLID NANOBIOFOTEC DE	0,00
EQ	GIAK01	FUR921	RED NANO UNA CONSOLID NANOBIOFOTEC DE	39,47
EQ	GIEM01	FSI001	MEJORAM EFIC BIOCONTROLADOR TRICHOD	1.916,03
EQ	GIEM01	FSI921	MEJORAM EFIC BIOCONTROLADOR TRICHOD	40,79
EQ	IABW06	INT001	LAB QUÍMICA MARINA	3,93
EQ	IABW06	INT921	LAB QUÍMICA MARINA	59,40
EQ	IABW06	TTS921	LAB QUÍMICA MARINA	0,00
EQ	IAGG14	INT001	EST Y ANAL IRRA ERIT IND ULTRA OZO	1,58
EQ	IAGG14	INT921	EST Y ANAL IRRA ERIT IND ULTRA OZO	24,27
EQ	IAGG41	CEX921	VALIDACION METOD RAPIDOS ANALISIS AG	8,00
EQ	IAGG41	INT001	VALIDACION METOD RAPIDOS ANALISIS AG	29,10
EQ	IAGG41	INT921	VALIDACION METOD RAPIDOS ANALISIS AG	120,83
EQ	IAGG56	FSI001	INDICADORES DE SOSTENIBILIDAD	370,00
EQ	IAJG08	FSI921	SINTESIS, EVALUACION APLICACION CATALIZADOR	19,80
EQ	IEAG19	CEX921	PROD ACIDO CITRICO POR BIOFERMENTACION	0,00
EQ	IEAG19	INT001	PROD ACIDO CITRICO POR BIOFERMENTACION	5,48
EQ	IEAG19	INT921	PROD ACIDO CITRICO POR BIOFERMENTACION	82,84
EQ	IEAG25	FSI001	FORMUL. FARMACEUT. PLANTAS MEDICINA	0,00
EQ	IEAG31	CEX921	PRODUCCION COLORANTES INDUSTRIA ALIMENTARIA	236,29
EQ	IEAG31	INT001	PRODUCCION COLORANTES INDUSTRIA ALIMENTARIA	17,67
EQ	IEAG31	INT921	PRODUCCION COLORANTES INDUSTRIA ALIMENTARIA	30,68
EQ	IEAG33	CEX921	EXTRACCION DE FRUCTUANAS	288,10
EQ	IEAG33	FSI001	EXTRACCION DE FRUCTUANAS	731,19
EQ	IEAG33	FSI921	EXTRACCION DE FRUCTUANAS	138,10
EQ	IEAG33	INT001	EXTRACCION DE FRUCTUANAS	19,17
EQ	IEAG33	INT921	EXTRACCION DE FRUCTUANAS	1,51
EQ	IEAG34	INT921	LOBARIELLA PALLIDA	0,60
EQ	IEAG45	FSI921	UTILIZACION TEC DIVERSAS PROD CONSERVACION CHAYOTE	0,00



**UNIVERSIDAD NACIONAL**  
**VICERRECTORÍA DE DESARROLLO**  
**PROGRAMA DE GESTIÓN FINANCIERA**  
**LIQUIDACIÓN PRESUPUESTARIA DE RECURSOS ESPECIFICOS**  
**AL 31 DE DICIEMBRE DE 2014**  
**( en miles de colones )**

ORG.	PROGRAMA	FONDO	NOMBRE	SUPERAVIT ESPECIFOPOR PROGRAMA
EQ	IEAG48	CEX001	APROV DESECH GENERAD PROD RAMBUTAN	328,06
EQ	IEAG48	CEX921	APROV DESECH GENERAD PROD RAMBUTAN	86,64
EQ	IEAG48	INT001	APROV DESECH GENERAD PROD RAMBUTAN	22,49
EQ	IEAG48	INT921	APROV DESECH GENERAD PROD RAMBUTAN	137,44
EQ	IEAG55	FSI001	ESTUDIO Y CONSERVACION DE LA DIVERS	2.230,51
EQ	IEAI01	INT001	FORT LIN INV IOTECNOL INDUS	0,52
EQ	IEAI01	INT921	FORT LIN INV IOTECNOL INDUS	8,14
EQ	IEDG01	CEX921	OBTENCIÓN MADERA PLAST REFORZ	15,27
EQ	IEDG01	INT001	OBTENCIÓN MADERA PLAST REFORZ	1,52
EQ	IEDG01	INT921	OBTENCIÓN MADERA PLAST REFORZ	8,01
EQ	IEDG03	INT001	DIS MAT COMP A PARTIR COLAG	12,09
EQ	IEDG03	INT921	DIS MAT COMP A PARTIR COLAG	122,66
EQ	IEDG03	TTS921	DIS MAT COMP A PARTIR COLAG	59,96
EQ	IEDG04	CEX921	UTILIZ MAT BIOPO DIS FORM FARM INN	68,02
EQ	IEDG04	INT001	UTILIZ MAT BIOPO DIS FORM FARM INN	5,08
EQ	IEDG04	INT921	UTILIZ MAT BIOPO DIS FORM FARM INN	8,84
EQ	IEDG06	FSI001	DESARR DE PARCHES LIBERAC CONTROLA	169,16
EQ	IEDG10	INT001	ESTRUC. SUPRAMOLECULAR NANOPARTICU	0,23
EQ	IEDG10	INT921	ESTRUC. SUPRAMOLECULAR NANOPARTICU	3,51
EQ	IEDG11	FSI921	TERMOTERAPIA CONTRA EL CANCER	4.027,38
EQ	IEDG13	FSI001	PREPARACION FORMULACION Y CARACTERI	0,00
EQ	IEDW01	FUN921	LABOR ANÁL Y SERV QUÍM LASEQ	185,24
EQ	IEDW01	INT001	LABOR ANÁL Y SERV QUÍM LASEQ	6,82
EQ	IEDW01	INT921	LABOR ANÁL Y SERV QUÍM LASEQ	0,85
EQ	IEDW01	TTS921	LABOR ANÁL Y SERV QUÍM LASEQ	451,47
EQ	IEHG02	INT001	EVALUACION DE PIROLISIS EN ALGUN D	3,02
EQ	IEHG02	INT921	EVALUACION DE PIROLISIS EN ALGUN D	45,74
EQ	IFEG59	FSI921	MONITOREO PATOGEOS Y PLOMO ZONAS UR	1.208,71
EQ	IFHG05	FSI921	NEUTRALIZADORES TOXINAS VENENO	0,00
EQ	IFHG07	FSI001	NANONATURA NANOMEDIC PREVENC CANCER	108,00
EQ	IFHG07	FSI921	NANONATURA NANOMEDIC PREVENC CANCER	128,75
EQ	IGEG08	FSI001	SUBCOMISION INTERINSTITUCI EDUC AM	1.132,24
EQ	IGEG08	FSI921	SUBCOMISION INTERINSTITUCI EDUC AM	193,96
EQ	IIAG01	CEX001	BIONANOCOMPUESTOS DESECH AGROINDUST	21,90
EQ	IIAG01	CEX921	BIONANOCOMPUESTOS DESECH AGROINDUST	688,41
EQ	IIAG01	INT001	BIONANOCOMPUESTOS DESECH AGROINDUST	107,58
EQ	IIAG01	INT921	BIONANOCOMPUESTOS DESECH AGROINDUST	198,35
EQ	IIAG03	FSI001	MATERIALES INTEL SINTESIS Y FUNCIO	693,71
EQ	IIAG03	FSI921	MATERIALES INTEL SINTESIS Y FUNCIO	0,00
EQ	IIAG08	FSI921	MATERIALES INTELIG SINTES Y FUNCIO	4.754,95
EQ	IIAG10	FSI921	DESARR Y EVALUAC SENSORES CELULARES	1.078,11
EQ	IIAG12	FSI001	DESARROLLO DE UNA ESTRATEGIA MEDIAN	1.209,46
EQ	IIEG01	FSI001	APROVECH SUBPRODUC BENEFI CAFE ORGA	3,29
EQ	IIEG01	FSI921	APROVECH SUBPRODUC BENEFI CAFE ORGA	1.554,65
EQ	NEAG01	INT001	RESP CRECI Y PRODUCC VAINILLA	0,19
EQ	NEAG01	INT921	RESP CRECI Y PRODUCC VAINILLA	2,99
EQ	NEAG05	CEX921	DIVERSIFICA SIST AGROFORESTALES	43,00
EQ	NEAG05	INT001	DIVERSIFICA SIST AGROFORESTALES	9,74
EQ	NEAG05	INT921	DIVERSIFICA SIST AGROFORESTALES	17,08
EQ	NEAG05	TTS921	DIVERSIFICA SIST AGROFORESTALES	87,13
EQ	NEAG16	FSI001	APLICAC TECNOLOGIA INNOVADORAS CONT	772,39
EQ	NEAG16	FSI921	APLICAC TECNOLOGIA INNOVADORAS CONT	321,20
EQ	NFHG01	FSI001	SINTESIS Y EVALUACION DE ACTIVIDAD	28,36

**UNIVERSIDAD NACIONAL**  
**VICERRECTORÍA DE DESARROLLO**  
**PROGRAMA DE GESTIÓN FINANCIERA**  
**LIQUIDACIÓN PRESUPUESTARIA DE RECURSOS ESPECIFICOS**  
**AL 31 DE DICIEMBRE DE 2014**  
**( en miles de colones )**

ORG.	PROGRAMA	FONDO	NOMBRE	SUPERAVIT ESPECIFOPOR PROGRAMA
EQ	SHAX16	INT001	MAQY EQ CONST FORTALEC INVE BIOTEC	0,40
EQ	SHAX16	INT921	MAQY EQ CONST FORTALEC INVE BIOTEC	6,16
EQ	SHAX16	TTS921	MAQY EQ CONST FORTALEC INVE BIOTEC	0,00
ER	GHAK02	CEX921	UNIDADES ACADEMICAS	905,04
ER	GHAK02	FEU001	UNIDADES ACADEMICAS	29,38
ER	GHAK02	FEU921	UNIDADES ACADEMICAS	55,58
ER	GHAK02	INT001	UNIDADES ACADEMICAS	266,32
ER	GHAK02	INT921	UNIDADES ACADEMICAS	900,40
ER	GHAK02	TTS921	UNIDADES ACADEMICAS	2.217,91
ER	NDAG07	INT001	DESARR ACAD PROF Y PROD MAT TEOLOG	111,04
ER	NDAG07	INT921	DESARR ACAD PROF Y PROD MAT TEOLOG	281,42
ER	NDAG07	TTS921	DESARR ACAD PROF Y PROD MAT TEOLOG	1.396,14
ET	DGAB01	INT001	M. ADMIN RECURSOS HUMANOS	384,10
ET	DGAB01	INT921	M. ADMIN RECURSOS HUMANOS	266,23
ET	DGAB01	TTS001	M. ADMIN RECURSOS HUMANOS	666,06
ET	DGAB01	TTS921	M. ADMIN RECURSOS HUMANOS	1.254,23
ET	ECHIO2	INT001	FORMACIÓN INVESTIGADORES UNA-MEP	3.946,31
ET	ECHIO2	INT921	FORMACIÓN INVESTIGADORES UNA-MEP	20.752,06
ET	ECHIO2	TTS921	FORMACIÓN INVESTIGADORES UNA-MEP	46.508,13
ET	GHAK02	INT001	UNIDADES ACADEMICAS	222,17
ET	GHAK02	INT921	UNIDADES ACADEMICAS	2.170,22
ET	GHAK02	TTS921	UNIDADES ACADEMICAS	2.342,73
ET	GHAK94	INT001	INTERESES FONDOS DEL SISTEMA	16,73
ET	GHAK94	INT921	INTERESES FONDOS DEL SISTEMA	1.415,00
ET	GHAQ14	INT001	RECINTO UNIVERSITARIO SARAPIQUI	0,28
ET	GHAQ14	INT921	RECINTO UNIVERSITARIO SARAPIQUI	4,35
FEUNA	VHAP01	FEU001	FEUNA (CUOTA BIENEST ESTUD)	12.083,20
FEUNA	VHAP01	FEU921	FEUNA (CUOTA BIENEST ESTUD)	32.135,65
FEUNA	VHAP01	INT001	FEUNA (CUOTA BIENEST ESTUD)	2,81
FEUNA	VHAP02	INT001	FEUNA (TRANSF GOB ESTUDIANT)	156,62
FEUNA	VHAP02	FEU001	FEUNA (TRANSF GOB ESTUDIANT)	10.947,57
FEUNA	VHAP02	FEU921	FEUNA (TRANSF GOB ESTUDIANT)	88.254,68
FI	AHAQ42	FSI001	FDOS SIST EQ CIENT Y TECNOL	918,73
FI	AHAQ56	INT001	AÑO INTERNACIONAL DE LA ASTRONOMIA	0,00
FI	AHAQ56	INT921	AÑO INTERNACIONAL DE LA ASTRONOMIA	0,30
FI	DFGB01	INT001	MAESTRIA FISICA MEDICA ENFASIS RADI	0,00
FI	DFGB01	INT921	MAESTRIA FISICA MEDICA ENFASIS RADI	0,13
FI	EEJG16	CEX001	MUJERES JOVENES Y EL MAR	9.934,31
FI	EEJG16	CEX921	MUJERES JOVENES Y EL MAR	1.935,11
FI	EEJG16	INT001	MUJERES JOVENES Y EL MAR	872,20
FI	EEJG16	INT921	MUJERES JOVENES Y EL MAR	2.729,25
FI	GHAK02	FSI921	UNIDADES ACADEMICAS	0,00
FI	GHAK02	INT921	UNIDADES ACADEMICAS	0,00
FI	GHAK94	INT001	INTERESES FONDOS DEL SISTEMA	0,55
FI	GHAK94	INT921	INTERESES FONDOS DEL SISTEMA	1.200,00
FI	IABG22	CEX001	ESTUDIO SISTEMA SURGENCIA GOLFO	6.205,84
FI	IABG22	INT001	ESTUDIO SISTEMA SURGENCIA GOLFO	282,56
FI	IEHG08	INT921	EVALUACION EFIC HORNOS SOLARES HOSP	0,28
FI	IIAG06	FSI001	FABRIC Y SIMULAC NUEV MAT BATERIAS	0,00
FI	IIAG06	FSI921	FABRIC Y SIMULAC NUEV MAT BATERIAS	9.024,37
FI	IIAG09	FSI001	TERAPIA GENICA TRATAM ENFERM INFECC	0,00
FI	IIAG09	FSI921	TERAPIA GENICA TRATAM ENFERM INFECC	2.740,40
FI	NCAI01	CEX001	OLIMPIADAS COSTARRICENSE FISICA	17,85

**UNIVERSIDAD NACIONAL**  
**VICERRECTORÍA DE DESARROLLO**  
**PROGRAMA DE GESTIÓN FINANCIERA**  
**LIQUIDACIÓN PRESUPUESTARIA DE RECURSOS ESPECIFICOS**  
**AL 31 DE DICIEMBRE DE 2014**  
**( en miles de colones )**

ORG.	PROGRAMA	FONDO	NOMBRE	SUPERAVIT ESPECIFOPOR PROGRAMA
FI	NCAI01	CEX921	OLIMPIADAS COSTARRICENSE FISICA	0,00
FI	NCAI01	INT001	OLIMPIADAS COSTARRICENSE FISICA	53,18
FI	NCAI01	INT921	OLIMPIADAS COSTARRICENSE FISICA	0,08
FI	NGGG07	FUN921	ACOMPAÑAMIENTO SOCIAL MEJORAM CALID	146,10
FL	DCHB03	INT001	D. ESTUD. LATINOAMERICANOS	0,16
FL	DCHB03	INT921	D. ESTUD. LATINOAMERICANOS	2,41
FL	DDAA04	CEX921	B. EN FILOSOFÍA	801,96
FL	DDAA04	INT001	B. EN FILOSOFÍA	279,32
FL	DDAA04	INT921	B. EN FILOSOFÍA	0,22
FL	DFEB07	INT001	M. EN BIOETICA	0,75
FL	DFEB07	INT921	M. EN BIOETICA	0,07
FL	GHA02	INT001	UNIDADES ACADEMICAS	0,29
FL	GHA02	INT921	UNIDADES ACADEMICAS	0,15
FL	GHA02	TTS921	UNIDADES ACADEMICAS	0,34
HI	EEJG26	FSI001	FORTALEC SEG ALIMENT Y NUTRIC POBLA	0,00
HI	EEJG26	FSI921	FORTALEC SEG ALIMENT Y NUTRIC POBLA	0,28
HI	GCHN02	INT001	REV INVEST Y EXP DID EST SO	15,15
HI	GCHN02	INT921	REV INVEST Y EXP DID EST SO	123,60
HI	GCHN02	TTS921	REV INVEST Y EXP DID EST SO	105,20
HI	GGJN01	INT001	REVISTA DE HISTORIA	96,48
HI	GGJN01	INT921	REVISTA DE HISTORIA	305,46
HI	GGJN01	TTS921	REVISTA DE HISTORIA	1.152,14
HI	GHA02	FEU921	UNIDADES ACADEMICAS	585,76
HI	GHA02	INT001	UNIDADES ACADEMICAS	20,27
HI	GHA02	INT921	UNIDADES ACADEMICAS	143,67
HI	GHA02	TTS921	UNIDADES ACADEMICAS	14,01
HI	GHA06	FSI001	EQUIPO DIDACTICO	3.250,00
HI	IGJG25	FSI921	AGUA TIERRA AIRE Y BOSQUES: HIST Y	787,00
HI	NDIH02	CEX921	MUSEO CULTURA POPULAR	0,23
HI	NDIH02	INT001	MUSEO CULTURA POPULAR	0,63
HI	NDIH02	INT921	MUSEO CULTURA POPULAR	1,16
HI	NDIH02	TTS921	MUSEO CULTURA POPULAR	0,11
HI	NGJI01	INT001	ENCUENTROS POR LA HISTORIA	5,63
HI	NGJI01	INT921	ENCUENTROS POR LA HISTORIA	17,85
HI	NGJI01	TTS921	ENCUENTROS POR LA HISTORIA	67,33
HU	DDCE01	INT921	HUMANIDADES TRIMESTRALES	0,19
HU	DDCE03	CEX921	HUMANIDADES (CICLOS)	17.089,43
HU	DDCE03	INT001	HUMANIDADES (CICLOS)	313,21
HU	DDCE03	INT921	HUMANIDADES (CICLOS)	0,83
HU	ECBG02	FSI921	EMPODERAR Y EMPRENDER PERSON ADULT	0,92
HU	EFBG08	FSI921	NAVEGACION PACIENTES SENSI CONCI CA	921,53
HU	EGGG05	FSI001	EQUIDAD Y PARTICIPACION CIUDADANA	3,99
HU	EGGI02	FSI001	PERSONA ADULTA MAYOR CONARE	41,75
IC	DBAB02	INT001	M.EN TEC.E INFORMATICA EDUCAC	91,25
IC	DBAB02	INT921	M.EN TEC.E INFORMATICA EDUCAC	405,11
IC	DBAB02	TTS921	M.EN TEC.E INFORMATICA EDUCAC	973,47
IC	DBC01	INT001	M.ADM.EN TEC. DE LA INFORMACION	493,00
IC	DBC01	INT921	M.ADM.EN TEC. DE LA INFORMACION	1.493,26
IC	DBC01	TTS921	M.ADM.EN TEC. DE LA INFORMACION	5.931,49
IC	DCGA01	FSI001	B. EN INFORMATICA EDUCATIVA	105,60
IC	DCGA01	FSI921	B. EN INFORMATICA EDUCATIVA	1,45
IC	DCGA01	INT001	B. EN INFORMATICA EDUCATIVA	0,79
IC	DCGA01	INT921	B. EN INFORMATICA EDUCATIVA	12,25



**UNIVERSIDAD NACIONAL**  
**VICERRECTORÍA DE DESARROLLO**  
**PROGRAMA DE GESTIÓN FINANCIERA**  
**LIQUIDACIÓN PRESUPUESTARIA DE RECURSOS ESPECIFICOS**  
**AL 31 DE DICIEMBRE DE 2014**  
**( en miles de colones )**

ORG.	PROGRAMA	FONDO	NOMBRE	SUPERAVIT ESPECIFOPOR PROGRAMA
IC	DGHB01	INT001	MAESTRIA INNOVACION TECNOLOGICA	208,26
IC	DGHB01	INT921	MAESTRIA INNOVACION TECNOLOGICA	423,16
IC	DGHB01	TTS001	MAESTRIA INNOVACION TECNOLOGICA	7.305,61
IC	DGHB01	TTS921	MAESTRIA INNOVACION TECNOLOGICA	1.418,40
IC	GHAK02	CEX921	UNIDADES ACADEMICAS	83,71
IC	GHAK02	FSI921	UNIDADES ACADEMICAS	0,00
IC	GHAK02	INT001	UNIDADES ACADEMICAS	424,16
IC	GHAK02	INT921	UNIDADES ACADEMICAS	121,58
IC	GHAK02	TTS001	UNIDADES ACADEMICAS	0,00
IC	GHAK02	TTS921	UNIDADES ACADEMICAS	2.200,15
IC	GHAK18	INT921	ADMIN MAESTRÍA PROF INFO	0,41
IC	GHAK69	FSI001	EQUIPO DIDACTICO	0,00
IC	GHAK69	FSI921	EQUIPO DIDACTICO	0,00
IC	NBDI01	CEX001	ORGANIZACION DE LA IV OLIMP NAC DE	0,00
IC	NBDI01	CEX921	ORGANIZACION DE LA IV OLIMP NAC DE	0,00
IC	NBDI01	INT001	ORGANIZACION DE LA IV OLIMP NAC DE	12,85
IC	NBDI01	INT921	ORGANIZACION DE LA IV OLIMP NAC DE	94,70
IC	NDIV01	INT921	REVITALIZACION DEL SQUARE DANCE (CU	0,70
ID	DCHB01	INT001	M.ESTUDIOS LATINOAMERICANOS	0,14
ID	DCHB01	INT921	M.ESTUDIOS LATINOAMERICANOS	0,78
ID	DDBB04	INT001	M.DERECH HUMAN Y EDUC P/PAZ	0,07
ID	DDBB04	INT921	M.DERECH HUMAN Y EDUC P/PAZ	0,07
ID	GHAK02	FEU921	UNIDADES ACADEMICAS	5,18
ID	GHAK02	INT001	UNIDADES ACADEMICAS	0,21
ID	GHAK02	INT921	UNIDADES ACADEMICAS	0,04
ID	GHAK12	INT001	ADMI MAESTR ESTUD LATINOAM	2,08
ID	GHAK12	INT921	ADMI MAESTR ESTUD LATINOAM	0,87
ID	GHAK12	TTS921	ADMI MAESTR ESTUD LATINOAM	0,18
ID	GHAK14	INT001	ADM MAESTR EST CULTURA CENTRO	0,19
ID	GHAK14	INT921	ADM MAESTR EST CULTURA CENTRO	2,96
ID	NDIG02	CEX921	GABRIELA MISTRAL	0,01
ID	NDIG02	INT001	GABRIELA MISTRAL	0,92
ID	NDIG02	INT921	GABRIELA MISTRAL	0,07
IE	DDBB06	CEX921	M.VIOLENC INTRAFAMIL/GENERO(N)	182,67
IE	DDBB06	INT001	M.VIOLENC INTRAFAMIL/GENERO(N)	30,00
IE	DDBB06	INT921	M.VIOLENC INTRAFAMIL/GENERO(N)	0,00
IE	EGAG10	FSI001	FORTALEC ORG MUJERES CAMPESINAS SOB	0,00
IE	EGAG10	FSI921	FORTALEC ORG MUJERES CAMPESINAS SOB	907,46
IE	GHAK02	TTS921	UNIDADES ACADEMICAS	0,03
IE	IDBG06	INT001	IGUALDAD Y EQUIDAD GÉNERO EDUCACIÓN	0,19
IE	IDBG06	INT921	IGUALDAD Y EQUIDAD GÉNERO EDUCACIÓN	1,17
IE	NDBG10	CEX001	OBSERVATORIO RELAC GENERO Y EQUIDAD	252,16
IE	NDBG10	CEX921	OBSERVATORIO RELAC GENERO Y EQUIDAD	0,57
IE	NDBG10	INT001	OBSERVATORIO RELAC GENERO Y EQUIDAD	18,44
IP	EDBG06	FUN001	CONSTRUYENDO ESPACIOS DE DIALOGO	775,82
IP	EECG02	FSI001	PROMOCION DE LA SEGURIDAD ALIMENTAR	199,93
IP	EEJG28	FSI001	FORTALECIMIENTO SIST DE PROD Y COME	200,23
IP	EEJG28	FSI921	FORTALECIMIENTO SIST DE PROD Y COME	0,00
IP	GGGK02	FUR001	RED FICCA ABORDAJ FACT INSEG CIUDAD	0,00
IP	GGGK02	FUR921	RED FICCA ABORDAJ FACT INSEG CIUDAD	3.711,99
IP	GGHM01	FSI921	DESARR CAPAC SEC ACAD PUB Y PRIV CO	171,39
IP	GHAK02	CEX921	UNIDADES ACADEMICAS	20,73
IP	GHAK02	INT001	UNIDADES ACADEMICAS	95,57

**UNIVERSIDAD NACIONAL**  
**VICERRECTORÍA DE DESARROLLO**  
**PROGRAMA DE GESTIÓN FINANCIERA**  
**LIQUIDACIÓN PRESUPUESTARIA DE RECURSOS ESPECIFICOS**  
**AL 31 DE DICIEMBRE DE 2014**  
**( en miles de colones )**

ORG.	PROGRAMA	FONDO	NOMBRE	SUPERAVIT ESPECIFOPOR PROGRAMA
IP	GHAK02	INT921	UNIDADES ACADEMICAS	45,42
IP	GHAK02	TTS001	UNIDADES ACADEMICAS	853,87
IP	GHAK02	TTS921	UNIDADES ACADEMICAS	602,45
IP	IDBI01	CEX921	USO DEL TIEMPO EN LA GAM	0,00
IP	IDBI01	INT001	USO DEL TIEMPO EN LA GAM	50,74
IP	IDBI01	INT921	USO DEL TIEMPO EN LA GAM	0,00
JB	GHAK02	CEX001	UNIDADES ACADEMICAS	2.093,00
JB	GHAK02	INT001	UNIDADES ACADEMICAS	3,90
JB	VHAU46	FSI001	AYUDA Y BECAS FUNCIONARIOS ACADEMIC	617,43
LI	AHAK02	INT001	UNIDADES ACADEMICAS (ADMINISTRACIO	0,22
LI	AHAK02	INT921	UNIDADES ACADEMICAS (ADMINISTRACIO	3,36
LI	DCHF07	INT921	CAPACITACIÓN INGLES MEP	0,24
LI	DCHF12	INT001	CEIC CENTRO EST INGLES CONVERSACIO	14.638,68
LI	DCHF12	INT921	CEIC CENTRO EST INGLES CONVERSACIO	1.151,32
LI	DCHF12	TTS921	CEIC CENTRO EST INGLES CONVERSACIO	220.000,00
LI	DDCB01	INT001	M.SEGUNDAS LEG Y CULTURA	80,44
LI	DDCB01	INT921	M.SEGUNDAS LEG Y CULTURA	476,89
LI	DDCB01	TTS921	M.SEGUNDAS LEG Y CULTURA	816,89
LI	DDCB02	INT001	M.TRADUCC INGLES/ESPA	273,81
LI	DDCB02	TTS001	M.TRADUCC INGLES/ESPA	354,14
LI	DDCE05	FSI001	CURSOS DE SERVICIO (CICLOS)	8.668,97
LI	GHAK02	CEX921	UNIDADES ACADEMICAS	106,44
LI	GHAK02	INT001	UNIDADES ACADEMICAS	1.284,55
LI	GHAK02	INT921	UNIDADES ACADEMICAS	1.731,48
LI	GHAK02	TTS001	UNIDADES ACADEMICAS	2.181,53
LI	GHAK02	TTS921	UNIDADES ACADEMICAS	1.441,41
LI	GHAK50	INT001	ADM MAESTR SEGUNDA LENG Y CULT	8,85
LI	GHAK50	INT921	ADM MAESTR SEGUNDA LENG Y CULT	12,48
LI	GHAK50	TTS921	ADM MAESTR SEGUNDA LENG Y CULT	121,15
LI	GHAQ02	INT001	PLAZAS INCAPACIDAD PERMANENTE	0,48
LI	GHAQ02	INT921	PLAZAS INCAPACIDAD PERMANENTE	7,44
LI	IDCG05	INT921	ASPECTO DE GRAMATICA DEL BUGLERE	0,97
LI	IDCG05	TTS921	ASPECTO DE GRAMATICA DEL BUGLERE	0,38
LI	NCHI01	INT921	INTERCAM ACAD PROF ESPAÑOL	0,19
LI	NCHJ01	INT001	CONSTANCIAS PARA CARRERA ACADEMICA	637,75
LI	NCHJ01	INT921	CONSTANCIAS PARA CARRERA ACADEMICA	14,35
LI	NCHJ01	TTS001	CONSTANCIAS PARA CARRERA ACADEMICA	10.401,06
LI	NCHJ01	TTS921	CONSTANCIAS PARA CARRERA ACADEMICA	803,30
LI	NDCH01	INT921	ECOS DE MI SANGRE	0,19
MANTE	AHAQ30	INT001	AREA CIVIL	8,95
MANTE	AHAQ30	REPO01	AREA CIVIL	0,00
MANTE	AHAQ31	FSI921	AREA ELECTROMECANICA	1.951,83
MANTE	SHAX01	FSI921	INVERSION ESTRATEGICA INSTITUCIONAL	11.067,51
MANTE	SHAX01	INT921	INVERSION ESTRATEGICA INSTITUCIONAL	993,81
MANTE	SHAX01	INT001	INVERSION ESTRATEGICA INSTITUCIONAL	7,40
MU	AHAK02	INT001	UNIDADES ACADEMICAS (ADMINISTRACIO	0,10
MU	AHAK02	INT921	UNIDADES ACADEMICAS (ADMINISTRACIO	1,53
MU	AHAQ42	INT921	FDOS SIST EQ CIENT Y TECNOL	0,20
MU	DDFH01	INT001	PREUNIVERSIT FORMACIÓN MUSICAL	0,22
MU	DDFH01	INT921	PREUNIVERSIT FORMACIÓN MUSICAL	0,54
MU	DDFH01	TTS921	PREUNIVERSIT FORMACIÓN MUSICAL	3,36
MU	GHAK02	INT001	UNIDADES ACADEMICAS	4,66
MU	GHAK02	INT921	UNIDADES ACADEMICAS	54,50

**UNIVERSIDAD NACIONAL**  
**VICERRECTORÍA DE DESARROLLO**  
**PROGRAMA DE GESTIÓN FINANCIERA**  
**LIQUIDACIÓN PRESUPUESTARIA DE RECURSOS ESPECIFICOS**  
**AL 31 DE DICIEMBRE DE 2014**  
**( en miles de colones )**

ORG.	PROGRAMA	FONDO	NOMBRE	SUPERAVIT ESPECIFOPOR PROGRAMA
MU	GHAK02	TTS921	UNIDADES ACADEMICAS	16,01
MU	NDEV01	INT001	LA CANCIÓN ORIGINAL	5,69
MU	NDEV01	INT921	LA CANCIÓN ORIGINAL	30,29
MU	NDEV01	TTS921	LA CANCIÓN ORIGINAL	55,80
MU	NDEV02	INT001	II FESTIVAL INTERNACIONAL PERCUSION	2,56
MU	NDEV02	INT921	II FESTIVAL INTERNACIONAL PERCUSION	38,88
MU	NDFG07	INT921	FORMAC MUSICA PREUNIVERSITARIA	0,49
MU	NDFG07	TTS921	FORMAC MUSICA PREUNIVERSITARIA	0,03
MV	AHAK77	INT001	ADMINISTRACION UEPS CRIOSEMEN	356,22
MV	AHAK77	INT921	ADMINISTRACION UEPS CRIOSEMEN	1.711,82
MV	AHAK77	TTS921	ADMINISTRACION UEPS CRIOSEMEN	3.091,38
MV	AHAQ36	TTS921	COMPROMISOS PRESUPUESTARIOS	0,38
MV	AHAQ42	FSI001	FDOS SIST EQ CIENT Y TECNOL	110.369,48
MV	GHAK02	INT001	UNIDADES ACADEMICAS	0,09
MV	GHAK02	INT921	UNIDADES ACADEMICAS	1,35
MV	GHAK02	TTS921	UNIDADES ACADEMICAS	0,32
MV	GHAK69	FSI001	EQUIPO DIDACTICO	0,00
MV	IAGG39	FSI921	COMPLEJIDAD DECLINAC POBLACIONALES	1,63
MV	IEFG12	FSI001	PARAMETROS POBLACIONALES Y SALUD AV	0,00
MV	IEFG12	FSI921	PARAMETROS POBLACIONALES Y SALUD AV	0,21
MV	IEFG13	FSI001	ESTUD GENET AMBIENTALES INFECCIOSOS	28,50
MV	IFDG11	CEX921	INF EXPER INSE TRIAT VIRU TRIATOMA	1,32
MV	IFDG11	INT001	INF EXPER INSE TRIAT VIRU TRIATOMA	0,22
MV	IFDG11	INT921	INF EXPER INSE TRIAT VIRU TRIATOMA	2,09
MV	IFDG12	CEX001	DES Y VAL ENS DIAG SENS Y ESP CR	409,80
MV	IFDG12	CEX921	DES Y VAL ENS DIAG SENS Y ESP CR	255,94
MV	IFDG12	INT001	DES Y VAL ENS DIAG SENS Y ESP CR	39,41
MV	IFDG12	INT921	DES Y VAL ENS DIAG SENS Y ESP CR	260,65
MV	IFEG03	INT001	DET Y CARACT MOLEC EHLICHIA CR	2,18
MV	IFEG03	INT921	DET Y CARACT MOLEC EHLICHIA CR	7,08
MV	IFEG03	TTS921	DET Y CARACT MOLEC EHLICHIA CR	25,96
MV	IFEG18	CEX921	EVALUAC IMPACTO NUEROBRUCEL	55,12
MV	IFEG18	INT001	EVALUAC IMPACTO NUEROBRUCEL	5,69
MV	IFEG18	INT921	EVALUAC IMPACTO NUEROBRUCEL	31,05
MV	IFEG26	FSI001	INFECCION EXPE INSECTOS TRIATOMINO	30,00
MV	IFEG30	CEX921	MONITOREO INFLUENZA AVIAR	0,00
MV	IFEG30	INT001	MONITOREO INFLUENZA AVIAR	86,66
MV	IFEG30	INT921	MONITOREO INFLUENZA AVIAR	677,39
MV	IFEG37	CEX921	UNSO LECITINAS POLLOS INFECTADOS NE	0,74
MV	IFEG37	INT001	UNSO LECITINAS POLLOS INFECTADOS NE	0,12
MV	IFEG37	INT921	UNSO LECITINAS POLLOS INFECTADOS NE	1,81
MV	IFEG39	FSI001	TERAPIA CELULAR MEDICINA REGENERATI	163,65
MV	IFEG40	FSI001	INFERITIS NECROTIZANE CLOSTRIDIUM P	232,84
MV	IFEG41	FSI001	AGENTES INFECCIOSOS ANIMLES RESERVO	315,00
MV	IFEG45	CEX001	DIAGNOSTICO MOLECULAR T VIVAX	0,45
MV	IFEG45	CEX921	DIAGNOSTICO MOLECULAR T VIVAX	1.064,79
MV	IFEG45	INT001	DIAGNOSTICO MOLECULAR T VIVAX	120,18
MV	IFEG45	INT921	DIAGNOSTICO MOLECULAR T VIVAX	815,62
MV	IFEG47	FSI001	DESARROLLO Y COMPARAC DOS ESTRATEGI	0,00
MV	IFEG53	FSI921	BIOTECNOLOG PREV Y TRATA DOS ENFER	0,00
MV	IFEG59	FSI001	MONITOREO PATOGEOS Y PLOMO ZONAS UR	117,75
MV	IFEG59	FSI921	MONITOREO PATOGEOS Y PLOMO ZONAS UR	4.028,61
MV	IFEG60	FSI001	CONTRIBUCION EPIDEM DIAG PROFIALIXI	0,00



**UNIVERSIDAD NACIONAL**  
**VICERRECTORÍA DE DESARROLLO**  
**PROGRAMA DE GESTIÓN FINANCIERA**  
**LIQUIDACIÓN PRESUPUESTARIA DE RECURSOS ESPECIFICOS**  
**AL 31 DE DICIEMBRE DE 2014**  
**( en miles de colones )**

ORG.	PROGRAMA	FONDO	NOMBRE	SUPERAVIT ESPECIFOPOR PROGRAMA
MV	IFEG60	FSI921	CONTRIBUCION EPIDEM DIAG PROFIALIXI	1.973,13
MV	IFEG61	CEX001	IMPLEMENTAC TECN LAB DIAG TRICOMONI	7,18
MV	IFEG61	CEX921	IMPLEMENTAC TECN LAB DIAG TRICOMONI	7.057,87
MV	IFEG61	INT001	IMPLEMENTAC TECN LAB DIAG TRICOMONI	643,39
MV	IFEG61	INT921	IMPLEMENTAC TECN LAB DIAG TRICOMONI	1.159,86
MV	IFEG63	FSI001	ESTUDIO Y CARACT. DE LA MODULACION	350,30
MV	IFEG64	FSI001	CARACTERIZACION BIOQUIMICA Y BIOLOG	523,74
MV	IFEG65	FSI001	CONFLICTO ENTRE MAPACHES Y HUMANOS	5.859,98
MV	IFEG66	FSI001	ECOLOGIA DEL VIRUS DENGUE EN AMBIEN	797,73
MV	IFEG68	FSI001	MECANISMOS MOLECULARES DE ADAPTACIO	183,87
MV	IFEG69	FSI001	PAPEL DE LAS PLAQUETAS EN DISTINTOS	0,39
MV	IFEH01	INT921	PROGRA INVEST ENFERMED TROPICA PIET	0,13
MV	IFEH01	TTS921	PROGRA INVEST ENFERMED TROPICA PIET	0,96
MV	IFGG06	FSI001	CARACTERIZACION FENOTIPICA Y GENOTI	91,00
MV	IFGG07	FSI001	MODULACION INFLAMAC Y LA REGENERACI	0,00
MV	IFHG03	TTS921	ELAB VAC FLUORESC FASE II	0,03
MV	IFHG04	CEX921	DESARROLLO DE NUEVAS VACUNAS	1,22
MV	IFHG04	INT001	DESARROLLO DE NUEVAS VACUNAS	0,17
MV	IFHG04	INT921	DESARROLLO DE NUEVAS VACUNAS	1,47
MV	IFHG04	TTS921	DESARROLLO DE NUEVAS VACUNAS	0,40
MV	IIAG09	FSI001	TERAPIA GENICA TRATAM ENFERM INFEC	0,00
MV	IIAG09	FSI921	TERAPIA GENICA TRATAM ENFERM INFEC	6,73
MV	NEJH01	INT921	CONSULT REGIONAL INF CRIPAS	0,02
MV	NEJH01	TTS921	CONSULT REGIONAL INF CRIPAS	0,14
MV	NFEG06	FSI001	PROTOCOLO IDEN. VACTERIAS BRUCELLA	577,86
MV	NFEG12	FSI001	FORTALEC CAPAC DIAGNOSTICA 4 LABORA	23,73
MV	NFEJ02	INT001	PROGRAMA HOSPITAL VETERINARIO	1.048,51
MV	NFEJ02	INT921	PROGRAMA HOSPITAL VETERINARIO	5.147,78
MV	NFEJ02	TTS001	PROGRAMA HOSPITAL VETERINARIO	0,00
MV	NFEJ02	TTS921	PROGRAMA HOSPITAL VETERINARIO	7.775,92
MV	NFEW01	CEX921	HOSPITAL ESPECIES MENORES Y SILVEST	3.277,01
MV	NFEW01	INT001	HOSPITAL ESPECIES MENORES Y SILVEST	953,50
MV	NFEW01	INT921	HOSPITAL ESPECIES MENORES Y SILVEST	3.807,93
MV	NFEW01	TTS921	HOSPITAL ESPECIES MENORES Y SILVEST	7.319,88
MV	NFHG02	CEX001	DESARROLO Y VALORACION VACUNAS BRUC	47,99
MV	NFHG02	CEX921	DESARROLO Y VALORACION VACUNAS BRUC	536,79
MV	NFHG02	FSI001	DESARROLO Y VALORACION VACUNAS BRUC	0,00
MV	NFHG02	INT001	DESARROLO Y VALORACION VACUNAS BRUC	42,45
MV	NFHG02	INT921	DESARROLO Y VALORACION VACUNAS BRUC	77,06
NA	EGAI02	FSI001	TALLERES LUDICO CREATIVOS	287,12
NA	EHA102	FSI921	TALLERES LÚDICO-CREATIVOS	0,00
NA	GHAK02	INT001	UNIDADES ACADEMICAS	0,09
NA	GHAK02	INT921	UNIDADES ACADEMICAS	0,39
NA	GHAK69	FSI001	EQUIPO DIDACTICO	2.429,14
NA	ICAG07	CEX921	FACTORES SOCIO EMOC PROC ENSEÑ APRE	4,92
NA	ICAG07	INT001	FACTORES SOCIO EMOC PROC ENSEÑ APRE	2,21
NA	ICAG07	INT921	FACTORES SOCIO EMOC PROC ENSEÑ APRE	0,14
NA	ICAG08	CEX921	DESARROLLO SOCIOEMOC IMPAC DISCIPLI	0,37
NA	ICAG08	INT001	DESARROLLO SOCIOEMOC IMPAC DISCIPLI	8,55
NA	ICAG08	INT921	DESARROLLO SOCIOEMOC IMPAC DISCIPLI	117,82
OC	AHAQ01	FEU921	UNIDADES ADMINISTRATIVAS	1,33
OC	AHAQ01	INT001	UNIDADES ADMINISTRATIVAS	0,76
OC	AHAQ01	INT921	UNIDADES ADMINISTRATIVAS	4,39

**UNIVERSIDAD NACIONAL**  
**VICERRECTORÍA DE DESARROLLO**  
**PROGRAMA DE GESTIÓN FINANCIERA**  
**LIQUIDACIÓN PRESUPUESTARIA DE RECURSOS ESPECIFICOS**  
**AL 31 DE DICIEMBRE DE 2014**  
**( en miles de colones )**

ORG.	PROGRAMA	FONDO	NOMBRE	SUPERAVIT ESPECIFOPOR PROGRAMA
OC	AHAQ01	TTS921	UNIDADES ADMINISTRATIVAS	7,35
OC	AHAQ42	FSI001	FDOS SIST EQ CIENT Y TECNOL	16.063,57
OEBCIE	AHAQ01	CEX001	UNIDADES ADMINISTRATIVAS	0,00
ORP	AHAQ01	TTS921	UNIDADES ADMINISTRATIVAS	0,00
ORP	GGGM02	FSI001	DIFU INFORMES ESTADO DE LA NACION	1,39
ORP	GGGM02	INT921	DIFU INFORMES ESTADO DE LA NACION	2,18
ORP	GGGM02	INT001	DIFU INFORMES ESTADO DE LA NACION	1,42
ORP	GGGM02	TTS921	DIFU INFORMES ESTADO DE LA NACION	19,54
ORP	SHAX01	CEX001	INVERSION ESTRATEGICA INSTITUCIONAL	0,00
OV	AHAK56	EME001	ADMLEY #8276 FDO EMERG-OVSICOR	1.615,58
OV	AHAK56	EME921	ADMLEY #8276 FDO EMERG-OVSICOR	15.622,36
OV	EADG01	INT001	EXTENS COMUN NAC E INTERNAL	0,73
OV	EADG01	INT921	EXTENS COMUN NAC E INTERNAL	2,75
OV	EADG01	TTS921	EXTENS COMUN NAC E INTERNAL	3,15
OV	EADG03	INT001	DESARR CAPAC P/ GESTI RIESG NICOYA	44,03
OV	EADG03	INT921	DESARR CAPAC P/ GESTI RIESG NICOYA	24,44
OV	EADG03	TTS921	DESARR CAPAC P/ GESTI RIESG NICOYA	20,94
OV	EALI01	FSI001	GESTION DEL RIESGO DE DESASTRES	2.000,00
OV	IADG01	CEX921	RED GLOBAL OBSERV CAMB VOLCAN	18.803,20
OV	IADG01	EME921	RED GLOBAL OBSERV CAMB VOLCAN	2.070,00
OV	IADG01	INT001	RED GLOBAL OBSERV CAMB VOLCAN	1.726,72
OV	IADG01	INT921	RED GLOBAL OBSERV CAMB VOLCAN	7.219,33
OV	IADG03	INT001	ESTUD APLIC VULCAN Y SISMOL	1,09
OV	IADG03	INT921	ESTUD APLIC VULCAN Y SISMOL	1,07
OV	IADG03	TTS921	ESTUD APLIC VULCAN Y SISMOL	0,30
OV	IADG05	FSI001	EVALUCACIÓN GEOLÓGICA PETROLÓGICA T	206,66
OV	IADG12	CEX001	MONITOREO ESTUDIO Y DIVULGACION	1.824,90
OV	IADG12	INT001	MONITOREO ESTUDIO Y DIVULGACION	101,59
OV	IADG12	TTS001	MONITOREO ESTUDIO Y DIVULGACION	220,19
OV	IAFG13	INT001	SEISMIC STRONG MOTION ARRAY EN CR	0,15
OV	IAFG13	INT921	SEISMIC STRONG MOTION ARRAY EN CR	0,17
OV	IAFG13	TTS921	SEISMIC STRONG MOTION ARRAY EN CR	2,34
OV	NAFG01	EME921	IDENT RIESGO NOROESTE CR	200,00
OV	NAFK01	EME001	ADM LEY 8276 FONDO EMERG OVSICORI	439.641,46
OV	NAFK01	EME921	ADM LEY 8276 FONDO EMERG OVSICORI	1.229.730,22
OV	NAFK01	INT001	ADM LEY 8276 FONDO EMERG OVSICORI	91.627,47
OV	NAFK01	INT921	ADM LEY 8276 FONDO EMERG OVSICORI	319.515,46
PDS	AHAQ01	FID001	UNIDADES ADMINISTRATIVAS	12,80
PDS	AHAQ01	INT001	UNIDADES ADMINISTRATIVAS	688,68
PDS	AHAQ01	TTS001	UNIDADES ADMINISTRATIVAS	604,31
PDS	AHAQ01	TTS921	UNIDADES ADMINISTRATIVAS	1.170,38
PDS	AHAQ01	INT921	UNIDADES ADMINISTRATIVAS	937,56
PDS	GGHL02	FSI921	DE LA CIENCIA A LA EMPRESA	0,00
PDS	IEJG01	INT001	PEQ Y MEDIANA EMPRESA PYMES	11,56
PDS	IEJG01	INT921	PEQ Y MEDIANA EMPRESA PYMES	174,70
PDS	IEJI01	INT001	CONGRESO INTERNACI DE INNOVA Y TEC	0,78
PDS	IEJI01	INT921	CONGRESO INTERNACI DE INNOVA Y TEC	12,05
PDS	IGHG02	INT001	DIAG PERCEP Y REQU SOBRE VINC	15,24
PDS	IGHG02	TTS001	DIAG PERCEP Y REQU SOBRE VINC	0,00
PDS	IGHG02	INT921	DIAG PERCEP Y REQU SOBRE VINC	13,97
PDS	IGHG02	TTS921	DIAG PERCEP Y REQU SOBRE VINC	55,95
PE	DGFB03	INT001	M. POLÍTICA ECONÓMICA (TRIM)	0,08
PE	DGFB03	INT921	M. POLÍTICA ECONÓMICA (TRIM)	0,00

**UNIVERSIDAD NACIONAL**  
**VICERRECTORÍA DE DESARROLLO**  
**PROGRAMA DE GESTIÓN FINANCIERA**  
**LIQUIDACIÓN PRESUPUESTARIA DE RECURSOS ESPECIFICOS**  
**AL 31 DE DICIEMBRE DE 2014**  
**( en miles de colones )**

ORG.	PROGRAMA	FONDO	NOMBRE	SUPERAVIT ESPECIFOPOR PROGRAMA
PE	DGIB02	INT001	M. GERENCIA COMERCIO INTERN	1,48
PE	DGIB02	INT921	M. GERENCIA COMERCIO INTERN	22,40
PE	DGIB04	CEX001	MAESTRIA GERENCIA COMERCIO INTERNAC	5.716,83
PE	DGIB04	CEX921	MAESTRIA GERENCIA COMERCIO INTERNAC	2.945,11
PE	DGIB04	INT001	MAESTRIA GERENCIA COMERCIO INTERNAC	297,32
PE	DGIB04	INT921	MAESTRIA GERENCIA COMERCIO INTERNAC	819,77
PE	GHAK02	INT001	UNIDADES ACADEMICAS	1,11
PE	GHAK02	INT921	UNIDADES ACADEMICAS	2,58
PE	GHAK02	TTS001	UNIDADES ACADEMICAS	-1.889,32
PE	GHAK02	TTS921	UNIDADES ACADEMICAS	2,76
PE	IGEG05	INT001	SERVIC AMBIENT ESPAC RURALES SERENA	34,27
PE	IGEG05	INT921	SERVIC AMBIENT ESPAC RURALES SERENA	458,71
PE	NGHJ02	INT001	ENCUESTA NACIONAL DE INNOVACION	224,62
PE	NGHJ02	TTS001	ENCUESTA NACIONAL DE INNOVACION	19.000,00
PG	GHAK02	INT921	UNIDADES ACADEMICAS	0,57
PGF	AHAQ01	INT001	UNIDADES ADMINISTRATIVAS	7.575,06
PGF	AHAQ01	INT921	UNIDADES ADMINISTRATIVAS	0,00
PGF	AHAQ01	TTS921	UNIDADES ADMINISTRATIVAS	58,20
PGF	AHAQ04	INT001	OPERACION CONCENTRADAS	6.035,81
PGF	AHAQ06	TTS001	FONDOS GLOBALES VINCULO EXTERNO	0,00
PGF	AHAQ36	INT001	COMPROMISOS PRESUPUESTARIOS	0,58
PGF	AHAQ36	TTS921	COMPROMISOS PRESUPUESTARIOS	0,00
PGF	AHAQ37	TTS921	INGRESOS CENTRALIZADOS	5,98
PGF	AHAQ37	INT001	INGRESOS CENTRALIZADOS	521,57
PGF	AHAQ50	FSI001	GEST. ADM. DE RECUR. FDO DEL SISTEM	2.023,14
PGF	GHAG07	TTS001	TRANSFERENCIA PROYECTOS DE FUNDAUNA	0,00
PGF	GHAK02	INT921	UNIDADES ACADEMICAS	1.486,09
PGF	GHAK02	INT001	UNIDADES ACADEMICAS	343,61
PGF	GHAK06	INT001	SERV.REMUNER. ACADEMICOS	7,70
PGF	GHAK06	TTS001	SERV.REMUNER. ACADEMICOS	0,00
PGF	GIAK01	TTS001	RED NANO UNA CONSOLID NANOBIOTEC DE	0,00
PGF	NEGG02	TTS001	LAS BUENAS PRACTICAS AGRICOLAS	0,00
PGF	UHAU22	BEC001	ADMINISTRACION BECAS INTST (-)	-89.090,41
PGF	UHAU22	BEC921	ADMINISTRACION BECAS INTST (-)	317.226,72
PGF	VHAU06	TTS001	SERV.REMUNER. VIDA ESTUDIANTIL	0,00
PIN	AHAQ04	CEX921	OPERACION CONCENTRADAS	542,86
PIN	AHAQ41	FSI001	FDOS SIST NUEVAS TECNO INF INTERNE	40.000,00
PIN	AHAQ48	CEX921	ALQUILERES INSTITUCIONALES	0,17
PIN	AHAQ48	INT001	ALQUILERES INSTITUCIONALES	5,34
PIN	AHAQ48	INT921	ALQUILERES INSTITUCIONALES	1,81
PIN	AHAQ75	FEU921	GESTION ADMINISTRATIVA	0,08
PIN	AHAQ75	INT001	GESTION ADMINISTRATIVA	28,42
PIN	AHAQ75	TTS921	GESTION ADMINISTRATIVA	0,00
PIN	GXIR04	FSI921	CONSTRUCCIONES FCEN	40.000,00
PIN	GXIT01	FSI921	MEJORAS SARAPIQUI	108.231,42
PIN	GXIX01	INT001	REAJUSTE PRECIOS DE OBRAS	50,74
PIN	GXIX01	TTS921	REAJUSTE PRECIOS DE OBRAS	319,27
PIN	NHAH05	FSI921	BM02 EDUCACION PERMANENTE	96.000,00
PIN	SHAX01	FSI001	INVERSION ESTRATEGICA INSTITUCIONAL	113.813,18
PIN	SHAX01	INT921	INVERSION ESTRATEGICA INSTITUCIONAL	4,61
PIN	SHAX01	FSI921	INVERSION ESTRATEGICA INSTITUCIONAL	56.328,17
PIN	SHAX06	INT001	MAQ.EQ.CONT.PROYECTOS DE OBRAS.	0,25
PIN	SHAX06	INT921	MAQ.EQ.CONT.PROYECTOS DE OBRAS.	10,58



**UNIVERSIDAD NACIONAL**  
**VICERRECTORÍA DE DESARROLLO**  
**PROGRAMA DE GESTIÓN FINANCIERA**  
**LIQUIDACIÓN PRESUPUESTARIA DE RECURSOS ESPECIFICOS**  
**AL 31 DE DICIEMBRE DE 2014**  
**( en miles de colones )**

ORG.	PROGRAMA	FONDO	NOMBRE	SUPERAVIT ESPECIFOPOR PROGRAMA
PIN	SHAX06	REP921	MAQ.EQ.CONT.PROYECTOS DE OBRAS.	0,01
PIN	SHAX22	INT001	CONSTR EDIFICIO DE INFORMATICA	0,83
PIN	SHAX22	INT921	CONSTR EDIFICIO DE INFORMATICA	34,90
PIN	SHAX22	TTS921	CONSTR EDIFICIO DE INFORMATICA	0,13
PLAESP	AHAQ01	FEU001	UNIDADES ADMINISTRATIVAS	0,00
PLAESP	AHAQ01	INT001	UNIDADES ADMINISTRATIVAS	687,23
PLAESP	AHAQ01	TTS921	UNIDADES ADMINISTRATIVAS	97,82
PLAESP	AHAQ48	INT001	ALQUILERES INSTITUCIONALES	0,07
PLAESP	AHAQ48	INT921	ALQUILERES INSTITUCIONALES	0,00
PLAESP	NDEH02	CEX921	CENTRO DE ARTE Y CULTURA	20.507,62
PLAESP	NDEH02	INT001	CENTRO DE ARTE Y CULTURA	1.024,38
PLAESP	NDEH02	INT921	CENTRO DE ARTE Y CULTURA	22.352,27
PLAESP	SHAX01	FSI001	INVERSION ESTRATEGICA INSTITUCIONAL	0,00
PLAESP	SHAX01	FSI921	INVERSION ESTRATEGICA INSTITUCIONAL	4.930,00
PLAESP	SHAX01	INT001	INVERSION ESTRATEGICA INSTITUCIONAL	250,51
PLAESP	SHAX06	INT001	MAQ.EQ.CONT.PROYECTOS DE OBRAS.	0,43
PLAESP	SHAX06	INT921	MAQ.EQ.CONT.PROYECTOS DE OBRAS.	0,00
PLAESP	SHAX22	FSI921	CONSTR EDIFICIO DE INFORMATICA	18.546,97
PLAESP	SHAX22	TTS001	CONSTR EDIFICIO DE INFORMATICA	0,06
PLAESP	SHAX22	TTS921	CONSTR EDIFICIO DE INFORMATICA	0,06
PLAESP	SHAX22	INT921	CONSTR EDIFICIO DE INFORMATICA	0,00
PLAESP	SHAX22	INT001	CONSTR EDIFICIO DE INFORMATICA	1,47
PP	DGCB01	INT001	M. ADMINISTRAC.DE JUSTICIA	4,35
PP	DGCB01	INT921	M. ADMINISTRAC.DE JUSTICIA	65,89
PP	DGDB01	INT001	MAESTRIA PLANIF ENF DESARR LOCAL	2.407,94
PP	DGDB01	INT921	MAESTRIA PLANIF ENF DESARR LOCAL	4.128,12
PP	DGDB01	TTS001	MAESTRIA PLANIF ENF DESARR LOCAL	26.420,78
PP	DGDB01	TTS921	MAESTRIA PLANIF ENF DESARR LOCAL	12.971,42
PP	EEJG28	FSI001	FORTALECIMIENTO SIST DE PROD Y COME	178,85
PP	EGDG02	FSI001	FORTALEC GEST TURISTICA RURAL SOSTE	779,63
PP	GHAK02	CEX921	UNIDADES ACADEMICAS	16,38
PP	GHAK02	INT001	UNIDADES ACADEMICAS	5,35
PP	GHAK02	INT921	UNIDADES ACADEMICAS	52,60
PP	GHAK02	TTS921	UNIDADES ACADEMICAS	11,98
PP	NEJG16	INT001	GESTION FORTALEC MICRO Y PEQUEÑAS E	16,28
PP	NEJG16	INT921	GESTION FORTALEC MICRO Y PEQUEÑAS E	18,50
PP	NEJG16	TTS921	GESTION FORTALEC MICRO Y PEQUEÑAS E	227,38
PP	NEJG19	INT001	GERMINADORA DE EMPRESAS, EMPLEOS Y	0,48
PP	NEJG19	INT921	GERMINADORA DE EMPRESAS, EMPLEOS Y	7,40
PP	NEJG02	INT921	PROG INT PLANF Y GEST DES LOCAL Y R	0,61
PRH	AHAL02	INT001	CAPACITACIÓN Y ADIESTRAMIENTO	4,48
PRH	AHAL02	TTS921	CAPACITACIÓN Y ADIESTRAMIENTO	0,00
PRH	AHAL02	INT921	CAPACITACIÓN Y ADIESTRAMIENTO	0,16
PRH	AHAQ01	CEX921	UNIDADES ADMINISTRATIVAS	76,85
PRH	AHAQ01	INT001	UNIDADES ADMINISTRATIVAS	82,10
PRH	AHAQ01	INT921	UNIDADES ADMINISTRATIVAS	9,27
PRH	AHAQ01	TTS921	UNIDADES ADMINISTRATIVAS	168,30
PRH	AHAQ04	CEX921	OPERACION CONCENTRADAS	331,82
PRH	AHAQ04	INT001	OPERACION CONCENTRADAS	12,85
PRH	AHAQ26	CEX921	SEG E HIGIENE OCUPAC	21,70
PRH	AHAQ26	FEU921	SEG E HIGIENE OCUPAC	1,54
PRH	AHAQ26	TTS001	SEG E HIGIENE OCUPAC	3,63
PRH	AHAQ26	INT001	SEG E HIGIENE OCUPAC	57,15

**UNIVERSIDAD NACIONAL**  
**VICERRECTORÍA DE DESARROLLO**  
**PROGRAMA DE GESTIÓN FINANCIERA**  
**LIQUIDACIÓN PRESUPUESTARIA DE RECURSOS ESPECIFICOS**  
**AL 31 DE DICIEMBRE DE 2014**  
**( en miles de colones )**

ORG.	PROGRAMA	FONDO	NOMBRE	SUPERAVIT ESPECIFOPOR PROGRAMA
PRH	GHAK02	CEX001	UNIDADES ACADEMICAS	20.000,00
PRH	GHAK02	INT001	UNIDADES ACADEMICAS	0,14
PRH	IAHG08	FSI001	CONSERVACION DE ESPECIES FORESTALES	0,00
PROVEE	AHAQ01	FEU921	UNIDADES ADMINISTRATIVAS	25,16
PROVEE	AHAQ01	INT001	UNIDADES ADMINISTRATIVAS	4.974,60
PROVEE	AHAQ01	TTS001	UNIDADES ADMINISTRATIVAS	15.246,11
PROVEE	AHAQ01	TTS921	UNIDADES ADMINISTRATIVAS	11,08
PROVEE	AHAQ01	INT921	UNIDADES ADMINISTRATIVAS	33,01
PROVEE	AHAQ04	INT001	OPERACION CONCENTRADAS	77,42
PROVEE	AHAQ38	INT001	ADMINISTRACION DEL ALMACEN	559,02
PROVEE	AHAQ38	INT921	ADMINISTRACION DEL ALMACEN	8.445,35
PROVEE	AHAQ50	FSI001	GEST. ADM. DE RECUR. FDO DEL SISTEM	1.779,05
PS	AHAK02	INT001	UNIDADES ACADEMICAS (ADMINISTRACIO	2,36
PS	AHAK02	TTS921	UNIDADES ACADEMICAS (ADMINISTRACIO	200,00
PS	GHAK02	INT001	UNIDADES ACADEMICAS	5,06
PS	GHAK02	INT921	UNIDADES ACADEMICAS	31,89
PS	GHAK02	TTS921	UNIDADES ACADEMICAS	21,40
PS	NEJG24	FUN921	GESTION INICIATIVA PRODUC AGROPEC	437,25
PSG	AHAQ01	INT001	UNIDADES ADMINISTRATIVAS	21,87
PSG	AHAQ01	INT921	UNIDADES ADMINISTRATIVAS	1.103,32
PSG	AHAQ04	CEX921	OPERACION CONCENTRADAS	3.183,06
PSG	AHAQ69	FSI001	IMPLEMENTACION MECANI ADMIN VEHICUL	14.310,00
PSG	AHAQ72	REP001	SECCION DE SEGURIDAD INSTITUCIONAL	1.200,00
PSG	AHAQ73	CEX921	SECCION DE TRANSPORTE INSTITUCIONAL	22,79
PSG	AHAQ73	REP921	SECCION DE TRANSPORTE INSTITUCIONAL	1,52
PSG	AHAQ73	TTS921	SECCION DE TRANSPORTE INSTITUCIONAL	0,00
PSG	AHAQ73	INT921	SECCION DE TRANSPORTE INSTITUCIONAL	1.764,69
PSG	AHAQ73	FEU921	SECCION DE TRANSPORTE INSTITUCIONAL	39,03
PSG	AHAQ73	INT001	SECCION DE TRANSPORTE INSTITUCIONAL	34,74
PSG	AHAQ74	CEX921	SECCION DE DOCUMENTACION Y ARCHIVO	41,64
PSG	AHAQ74	INT001	SECCION DE DOCUMENTACION Y ARCHIVO	0,75
PSG	AHAQ74	INT921	SECCION DE DOCUMENTACION Y ARCHIVO	17,01
PSG	IEAG45	FSI921	UTILIZ TEC DIVERS PROD CONS CHAYOTE	300,00
PSG	IEAG55	FSI001	ESTUDIO Y CONSERVACION DE LA DIVERS	300,00
PSG	IEBG08	FSI921	CITRICULTURA COSTARR AMENAZ HUANG L	300,00
PSG	IEDW03	INT001	LAB CULT TEJIDO Y CELU VEGETAL	26,48
PSG	IEDW03	INT921	LAB CULT TEJIDO Y CELU VEGETAL	1.700,00
PSG	IEDW03	TTS001	LAB CULT TEJIDO Y CELU VEGETAL	500,00
PSG	IEKG01	FSI001	EFFECTO DEL CAMBIO CLIMATICO EN LA P	300,00
PSG	IIAG14	FSI001	PRODUCCION EN BIOREACTOR Y PURIFICA	300,00
PSG	NAAG03	INT001	FORTAL MARCO INSTI ASOC ADM AYA RU	0,24
PSG	NAAG03	INT921	FORTAL MARCO INSTI ASOC ADM AYA RU	9,95
PSG	NAFK01	EME921	ADM LEY 8276 FONDO EMERG OVSICORI	2.000,00
PSG	NEAG16	FSI921	APLICAC TECNOLOGIA INNOVADORAS CONT	300,00
PSG	SHAX01	INT921	INVERSION ESTRATEGICA INSTITUCIONAL	371,57
PSG	SXIY02	INT001	EQUIPO DE TRANSPORTE	88,13
PSG	SXIY02	TTS001	EQUIPO DE TRANSPORTE	18.455,60
PSG	SXIY02	TTS921	EQUIPO DE TRANSPORTE	1.649,34
PT	DFEB03	INT001	M. EN EPIDEMIOLOGÍA	70,56
PT	DFEB03	TTS001	M. EN EPIDEMIOLOGÍA	0,00
PT	DFEB10	INT001	MAEST PRO Y ACA SALUD FAUNA SILVE B	1,16
PT	DFEB10	INT921	MAEST PRO Y ACA SALUD FAUNA SILVE B	1,73
PT	GEJK01	INT001	RED MUNDO	1,56

**UNIVERSIDAD NACIONAL**  
**VICERRECTORÍA DE DESARROLLO**  
**PROGRAMA DE GESTIÓN FINANCIERA**  
**LIQUIDACIÓN PRESUPUESTARIA DE RECURSOS ESPECIFICOS**  
**AL 31 DE DICIEMBRE DE 2014**  
**( en miles de colones )**

ORG.	PROGRAMA	FONDO	NOMBRE	SUPERAVIT ESPECIFOPOR PROGRAMA
PT	GEJK01	INT921	RED MUNDO	23,93
PT	GHAK02	INT001	UNIDADES ACADEMICAS	22,13
PT	GHAK02	TTS001	UNIDADES ACADEMICAS	0,00
PT	GHAK02	TTS921	UNIDADES ACADEMICAS	0,29
PT	GHAK94	INT001	INTERESES FONDOS DEL SISTEMA	0,76
PT	GHAK94	INT921	INTERESES FONDOS DEL SISTEMA	1.200,00
PUBIMP	AHAQ29	INT001	ADM PUBLICAC -VENTA SERVICIOS	9,87
PUBIMP	AHAQ29	TTS001	ADM PUBLICAC -VENTA SERVICIOS	254,00
PUBIMP	AHAQ29	TTS921	ADM PUBLICAC -VENTA SERVICIOS	385,80
PUBIMP	AHAQ50	FSI001	GEST. ADM. DE RECUR. FDO DEL SISTEM	0,00
PUBIMP	GHAK02	CEX001	UNIDADES ACADEMICAS	175,11
PUBIMP	GHAK70	FSI001	FONDO ARTICULACION EXTENSION	2.000,00
PUBIMP	IADG01	CEX921	RED GLOBAL OBSERV CAMB VOLCAN	3.000,00
PUBIMP	IADG01	INT001	RED GLOBAL OBSERV CAMB VOLCAN	50,89
PUBIMP	ICAG07	CEX921	FACTORES SOCIO EMOC PROC ENSEÑ APRE	435,93
PUBIMP	ICAG07	INT001	FACTORES SOCIO EMOC PROC ENSEÑ APRE	27,29
PUBIMP	ICAG07	INT921	FACTORES SOCIO EMOC PROC ENSEÑ APRE	42,03
PUBIMP	ICAG08	CEX921	DESARROLLO SOCIOEMOC IMPAC DISCIPLI	1.421,13
PUBIMP	ICAG08	INT001	DESARROLLO SOCIOEMOC IMPAC DISCIPLI	81,30
PUBIMP	VHAU03	INT001	UNIDAD PARAACADEMICA DEPART.	0,36
PUBIMP	VHAU03	TTS921	UNIDAD PARAACADEMICA DEPART.	5,15
PUBIMP	VHAU22	CEX001	ADM DEPTO DE REGISTRO	32,10
PUBIMP	VHAU22	INT001	ADM DEPTO DE REGISTRO	0,38
PUBIMP	VHAU39	FUN921	PUBLICACIONES VENTA DE SERVICIOS	404,42
PUBIMP	VHAU39	TTS921	PUBLICACIONES VENTA DE SERVICIOS	411,79
PUBIMP	VHAU39	TTS001	PUBLICACIONES VENTA DE SERVICIOS	2.194,55
PUBIMP	VHAU39	INT921	PUBLICACIONES VENTA DE SERVICIOS	0,01
PUBIMP	VHAU39	INT001	PUBLICACIONES VENTA DE SERVICIOS	217,85
PVA	NEHH01	CEX001	PROGRAMA UNA-CAMPUS SOSTENIBLE	4.720,61
PVA	NEHH01	INT921	PROGRAMA UNA-CAMPUS SOSTENIBLE	179,99
PVA	NEHH01	INT001	PROGRAMA UNA-CAMPUS SOSTENIBLE	229,96
PVA	NEHH01	CEX921	PROGRAMA UNA-CAMPUS SOSTENIBLE	2.430,11
RE	AHAQ01	INT001	UNIDADES ADMINISTRATIVAS	384,28
RE	AHAQ01	INT921	UNIDADES ADMINISTRATIVAS	22.653,59
RE	AHAQ01	TTS001	UNIDADES ADMINISTRATIVAS	0,00
RE	GHAK69	FSI001	EQUIPO DIDACTICO	297,35
RE	GHAK77	CEX001	SUPERAVIT FONDOS DEL SISTEMA	11,00
RE	GHAK77	FSI921	SUPERAVIT FONDOS DEL SISTEMA	2.709,85
RE	GHAK77	INT001	SUPERAVIT FONDOS DEL SISTEMA	44,93
RE	GHAK77	INT921	SUPERAVIT FONDOS DEL SISTEMA	1.109,13
RE	GHAK94	INT001	INTERESES FONDOS DEL SISTEMA	21.371,05
RE	GHAK94	INT921	INTERESES FONDOS DEL SISTEMA	12.600,62
RE	GHAK95	INT001	INTERESES FONDO DE REDES	1.675,42
RE	GHAK95	INT921	INTERESES FONDO DE REDES	955,73
RE	GHAK96	INT001	INTERESES FUNDER	4.169,17
RE	GHAK96	INT921	INTERESES FUNDER	3.986,94
RE	GHAK97	INT001	INTERESES FIDA	4.374,19
RE	GHAK97	INT921	INTERESES FIDA	3.512,93
RE	GHAQ10	INT921	FONDO DEL SISTEMA	0,26
RE	GHBK13	CEX001	PROGRAMA USO INSTITUCIONAL	0,00
RE	GHBK13	CEX921	PROGRAMA USO INSTITUCIONAL	1,12
RE	GHBK13	INT001	PROGRAMA USO INSTITUCIONAL	157,03
RE	GHBK13	INT921	PROGRAMA USO INSTITUCIONAL	4,00



**UNIVERSIDAD NACIONAL**  
**VICERRECTORÍA DE DESARROLLO**  
**PROGRAMA DE GESTIÓN FINANCIERA**  
**LIQUIDACIÓN PRESUPUESTARIA DE RECURSOS ESPECIFICOS**  
**AL 31 DE DICIEMBRE DE 2014**  
**( en miles de colones )**

ORG.	PROGRAMA	FONDO	NOMBRE	SUPERAVIT ESPECIFOPOR PROGRAMA
RE	GHBK13	TTS001	PROGRAMA USO INSTITUCIONAL	614,48
RE	GHBK13	TTS921	PROGRAMA USO INSTITUCIONAL	4.189,64
RE	VHAU41	INT001	PREPARACION Y ATENCION EMERG CIEUNA	0,06
RE	VHAU41	INT921	PREPARACION Y ATENCION EMERG CIEUNA	1,57
RI	AHAQ42	FSI001	FDOS SIST EQ CIENT Y TECNOL	0,20
RI	DGIA02	INT001	B.RELACIONES INTERNACIONAL	0,24
RI	DGIA02	INT921	B.RELACIONES INTERNACIONAL	0,54
RI	DGIA02	TTS921	B.RELACIONES INTERNACIONAL	3,77
RI	DGIB01	INT001	M. REL.INTERNAC.Y DIPLOMACIA	2,02
RI	DGIB01	INT921	M. REL.INTERNAC.Y DIPLOMACIA	30,81
RI	DGIF01	CEX001	GESTION Y AD DE RECURSOS INTERNACIO	31,39
RI	DGIF01	CEX921	GESTION Y AD DE RECURSOS INTERNACIO	0,00
RI	DGIF01	INT001	GESTION Y AD DE RECURSOS INTERNACIO	812,54
RI	DGIF01	INT921	GESTION Y AD DE RECURSOS INTERNACIO	0,00
RI	DGIF01	TTS001	GESTION Y AD DE RECURSOS INTERNACIO	8.067,71
RI	DGIF01	TTS921	GESTION Y AD DE RECURSOS INTERNACIO	5.773,84
RI	GEJK01	FUR001	RED MUNDO	0,00
RI	GEJK01	FUR921	RED MUNDO	3.138,69
RI	GHAK02	BEC001	UNIDADES ACADEMICAS	0,00
RI	GHAK02	FUN921	UNIDADES ACADEMICAS	896,00
RI	GHAK02	INT001	UNIDADES ACADEMICAS	20,10
RI	GHAK02	INT921	UNIDADES ACADEMICAS	0,00
RI	GHAK02	TTS001	UNIDADES ACADEMICAS	10,00
RI	GHAK69	FSI001	EQUIPO DIDACTICO	6.500,00
RL	VHAU03	INT001	UNIDAD PARAACADEMICA DEPART.	0,06
RL	VHAU03	INT921	UNIDAD PARAACADEMICA DEPART.	0,51
RL	VHAU03	TTS921	UNIDAD PARAACADEMICA DEPART.	0,12
RU	DCCA01	FSI921	B Y L EDUC.ENF.EN EDUCACION RURAL	1,10
RU	DCCB01	CEX921	M.CA.EDUCACION RURAL	66,99
RU	DCCB01	INT001	M.CA.EDUCACION RURAL	190,10
RU	DCCB01	INT921	M.CA.EDUCACION RURAL	0,00
RU	DCCB01	TTS001	M.CA.EDUCACION RURAL	95,27
RU	DCCB01	TTS921	M.CA.EDUCACION RURAL	0,00
RU	DCDA03	FSI001	BACH CIENCIAS EDUCAC LENGUA CABECAR	0,00
RU	DCDA03	FSI921	BACH CIENCIAS EDUCAC LENGUA CABECAR	5.117,50
RU	DCEB01	INT921	MAESTRIA FORMACION DE FORMADORES	0,18
RU	DCEG02	FSI001	DIAGNOSTICO DE NECESIDADES DE FORMA	4.267,70
RU	ECCG04	CEX001	MEJORAM APTITUDES ACADEMICAS	3.090,71
RU	ECCG04	INT001	MEJORAM APTITUDES ACADEMICAS	186,43
RU	ECDG01	FSI921	TUTORÍAS Y ACOMPAÑAM PROC EDUC EDU	0,00
RU	EDBG01	INT921	CONS REL UNIV ESTA Y COM INDIG	0,20
RU	EGGI01	FSI001	COORDINACION CON PUEBLOS INDIGENAS	1.691,65
RU	GHAK02	INT001	UNIDADES ACADEMICAS	0,10
RU	GHAK02	INT921	UNIDADES ACADEMICAS	1,56
RU	ICDG02	INT001	FORTALEC METOD DOC EDUC INDIGENA IN	1,09
RU	ICDG02	INT921	FORTALEC METOD DOC EDUC INDIGENA IN	16,91
RU	NCCG04	INT921	CONCURSO NAC AUTOBIOGRAFICO	0,32
RU	NCDG06	FSI001	APUJA MAFAN RECUPERANDO NUESTRA IDE	15,50
RU	NCDG06	FSI921	APUJA MAFAN RECUPERANDO NUESTRA IDE	1.427,11
RU	NDBG05	FSI001	RELACIÓN UNIVERSIDADES PÚBLICAS E I	0,00
SALUD	SHAX10	INT921	MAQ. EQ. CONST. PREV RIESGOS DEL TR	0,17
SALUD	SHAX11	INT921	MAQ. EQ. CONST. OF PROM. ESTUDIANTI	0,70
SALUD	UHAO21	BEC001	PROGRAMAS Y PROYECTOS DE SALUD	173,98

**UNIVERSIDAD NACIONAL**  
**VICERRECTORÍA DE DESARROLLO**  
**PROGRAMA DE GESTIÓN FINANCIERA**  
**LIQUIDACIÓN PRESUPUESTARIA DE RECURSOS ESPECIFICOS**  
**AL 31 DE DICIEMBRE DE 2014**  
**( en miles de colones )**

ORG.	PROGRAMA	FONDO	NOMBRE	SUPERAVIT ESPECIFOPOR PROGRAMA
SALUD	UHAO21	INT001	PROGRAMAS Y PROYECTOS DE SALUD	0,30
SALUD	UHAO21	REP001	PROGRAMAS Y PROYECTOS DE SALUD	0,41
SALUD	UHAO21	TTS921	PROGRAMAS Y PROYECTOS DE SALUD	0,00
SALUD	UHAO21	REP921	PROGRAMAS Y PROYECTOS DE SALUD	0,05
SALUD	UHAO21	INT921	PROGRAMAS Y PROYECTOS DE SALUD	0,30
SALUD	UHAO21	CEX921	PROGRAMAS Y PROYECTOS DE SALUD	0,10
SALUD	VHAU03	INT921	UNIDAD PARAACADEMICA DEPART.	0,56
SALUD	VHAU03	TTS921	UNIDAD PARAACADEMICA DEPART.	0,75
SALUD	VHAU03	REP921	UNIDAD PARAACADEMICA DEPART.	0,08
SDI	AHAQ36	INT001	COMPROMISOS PRESUPUESTARIOS	4,51
SF	AHAQ42	FSI001	FDOS SIST EQ CIENT Y TECNOL	51.420,00
SF	GHAK02	INT001	UNIDADES ACADEMICAS	5,68
SF	GHAK02	INT921	UNIDADES ACADEMICAS	4,47
SF	GHAK02	TTS001	UNIDADES ACADEMICAS	0,00
SF	GHAK02	TTS921	UNIDADES ACADEMICAS	1,92
SF	IAGG30	INT001	MONITOREO ECOSISTEMAS FORES FORTAL	0,28
SF	IAGG30	INT921	MONITOREO ECOSISTEMAS FORES FORTAL	0,73
SF	IAHG01	INT001	RESCATE ESPEC FOR PELIGRO	4,15
SF	IAHG01	INT921	RESCATE ESPEC FOR PELIGRO	14,07
SF	IAHG01	TTS921	RESCATE ESPEC FOR PELIGRO	48,73
SF	IAHG09	CEX001	UBICACION CARACT Y CONSERVAC GERMOP	3.439,37
SF	IAHG09	CEX921	UBICACION CARACT Y CONSERVAC GERMOP	34,00
SF	IAHG09	INT001	UBICACION CARACT Y CONSERVAC GERMOP	336,16
SF	IAHG09	INT921	UBICACION CARACT Y CONSERVAC GERMOP	5,53
SF	IAKG04	FSI001	MONITOREO ESTACIONAL BOSQUE CR	3.382,17
SF	IEAG16	CEX921	MEJORAMIENTO GENÉTICO DE CAOBA	1,86
SF	IEAG16	INT001	MEJORAMIENTO GENÉTICO DE CAOBA	2,62
SF	IEAG16	INT921	MEJORAMIENTO GENÉTICO DE CAOBA	37,91
SF	IEAG27	CEX921	COMPONENTES QUIMICOS SOURUBEA SYMP	0,00
SF	IEAG27	INT001	COMPONENTES QUIMICOS SOURUBEA SYMP	16,14
SF	IEAG27	INT921	COMPONENTES QUIMICOS SOURUBEA SYMP	291,10
SF	IEAG35	CEX921	CONSERVACION DE RECURSOS GENETICOS	3.213,61
SF	IEAG35	INT001	CONSERVACION DE RECURSOS GENETICOS	311,41
SF	IEAG35	INT921	CONSERVACION DE RECURSOS GENETICOS	1.185,03
SF	IEAG41	CEX921	MEJORAMIENTO GENETICO CAOBA III FAS	2.363,90
SF	IEAG41	INT001	MEJORAMIENTO GENETICO CAOBA III FAS	179,61
SF	IEAG41	INT921	MEJORAMIENTO GENETICO CAOBA III FAS	77,93
SF	IEKG02	FSI001	MODELO SILVOPASTORIL CARBONO NEUTRA	2,71
SF	NEAG01	CEX921	RESP CRECI Y PRODUCC VAINILLA	0,40
SF	NEAG01	INT001	RESP CRECI Y PRODUCC VAINILLA	0,50
SF	NEAG01	INT921	RESP CRECI Y PRODUCC VAINILLA	0,08
SF	NEAG13	CEX921	MANEJO AGROFORESTAL PARTICIPATIVO I	2,06
SF	NEAG13	INT001	MANEJO AGROFORESTAL PARTICIPATIVO I	8,24
SF	NEAG13	INT921	MANEJO AGROFORESTAL PARTICIPATIVO I	5,85
SF	NEAG15	INT001	AGROFORESTAL COMUN EMISIONES DEFORE	2,82
SF	NEAG15	INT921	AGROFORESTAL COMUN EMISIONES DEFORE	4,88
SF	NEAJ04	TTS921	APROVECHA INDU Y COMER MADERA	0,25
SO	DDIB01	INT001	M. VIRTUAL EN MUSEOLOGIA	141,52
SO	DDIB01	INT921	M. VIRTUAL EN MUSEOLOGIA	736,75
SO	DDIB01	TTS921	M. VIRTUAL EN MUSEOLOGIA	1.401,30
SO	DGCB01	INT001	M. ADMINISTRAC.DE JUSTICIA	1.654,12
SO	DGCB01	INT921	M. ADMINISTRAC.DE JUSTICIA	1.882,77
SO	DGCB01	TTS001	M. ADMINISTRAC.DE JUSTICIA	7.345,24

**UNIVERSIDAD NACIONAL**  
**VICERRECTORÍA DE DESARROLLO**  
**PROGRAMA DE GESTIÓN FINANCIERA**  
**LIQUIDACIÓN PRESUPUESTARIA DE RECURSOS ESPECIFICOS**  
**AL 31 DE DICIEMBRE DE 2014**  
**( en miles de colones )**

ORG.	PROGRAMA	FONDO	NOMBRE	SUPERAVIT ESPECIFOPOR PROGRAMA
SO	DGCB01	TTS921	M. ADMINISTRAC.DE JUSTICIA	8.855,63
SO	DGJA02	INT921	B. EN SOCIOLOGIA	0,05
SO	DGJA03	INT001	L. EN SOCIOLOGÍA	96,30
SO	DGJA03	INT921	L. EN SOCIOLOGÍA	304,88
SO	DGJA03	TTS921	L. EN SOCIOLOGÍA	1.149,93
SO	GHAK02	INT001	UNIDADES ACADEMICAS	635,66
SO	GHAK02	INT921	UNIDADES ACADEMICAS	3.480,13
SO	GHAK02	TTS921	UNIDADES ACADEMICAS	6.123,02
SO	GHAK69	FSI001	EQUIPO DIDACTICO	2.658,00
SO	NDIH01	CEX921	PROGRAMA DE MUSEOLOGIA	100,00
SO	NDIH01	INT001	PROGRAMA DE MUSEOLOGIA	230,23
SO	NDIH01	INT921	PROGRAMA DE MUSEOLOGIA	773,02
SO	NDIH01	TTS921	PROGRAMA DE MUSEOLOGIA	2.605,20
SO	NDIJ01	INT001	MUSEO CULTURA POPULAR	0,06
SP	GGAK02	TTS921	DESAR.PROFES PERSO.ESC SECRETA	0,00
SP	GHAK02	INT921	UNIDADES ACADEMICAS	0,82
SP	GHAK02	TTS921	UNIDADES ACADEMICAS	0,00
SP	GHAK69	FSI001	EQUIPO DIDACTICO	0,00
SP	NGAG02	INT921	MEJOR DESEMP PERS SEC DOC OFIC	0,04
SP	NGAG02	TTS921	MEJOR DESEMP PERS SEC DOC OFIC	0,01
ST	AHAQ42	FSI001	FDOS SIST EQ CIENT Y TECNOL	24,00
ST	AHAQ42	FSI921	FDOS SIST EQ CIENT Y TECNOL	0,06
ST	AHAQ50	FSI001	GEST. ADM. DE RECUR. FDO DEL SISTEM	46,49
ST	DFDB01	INT001	M. EN SALUD OCUPACIONAL	114,90
ST	DFDB01	INT921	M. EN SALUD OCUPACIONAL	411,37
ST	DFDB01	TTS921	M. EN SALUD OCUPACIONAL	26,11
ST	EAAG01	FSI001	PLAN DE GESTION DE LA CUENTA RIO PI	0,00
ST	EFDG02	FSI921	SALUD AMBIENT Y SANEAMIENTO BASIC R	9,79
ST	EFDG04	FSI001	PROMOCION DE LA SALUD DE LA POBLACI	1.117,03
ST	GHAK02	CEX921	UNIDADES ACADEMICAS	2.439,58
ST	GHAK02	INT001	UNIDADES ACADEMICAS	181,62
ST	GHAK02	INT921	UNIDADES ACADEMICAS	485,36
ST	GHAK02	TTS001	UNIDADES ACADEMICAS	140,32
ST	GHAK02	TTS921	UNIDADES ACADEMICAS	1.521,78
ST	GHAK85	INT001	INV AMB SALUD PLAG CENT IRET	3.430,89
ST	GHAK85	INT921	INV AMB SALUD PLAG CENT IRET	16.220,12
ST	GHAK85	TTS921	INV AMB SALUD PLAG CENT IRET	35.650,37
ST	IAFG02	FSI001	DETEC ANIBIOTICOS Y RESISTENC ANTI	58,59
ST	IAFG16	CEX001	EVALUAC RAPIDA PRESENCIA RESIDUOS	2.676,08
ST	IAFG16	INT001	EVALUAC RAPIDA PRESENCIA RESIDUOS	107,57
ST	IAFI02	INT001	VIII CONGRESO IBERICO SICTA2010	0,13
ST	IAGG39	FSI921	COMPLEJIDAD DECLINAC POBLACIONALES	311,20
ST	IAJG09	FSI001	DESARROLLO PLATAFORMAS PROTOCOLOS	288,30
ST	IFDG13	FSI921	COLABO P/ DESA EPIDEMIOLOGIA MOLE	0,00
ST	IFDG21	CEX921	RESISTENCIA AEDES AEGYPTI	234,54
ST	IFDG21	INT001	RESISTENCIA AEDES AEGYPTI	35,36
ST	IFDG22	INT001	COND SALUD TRAB PERS CUIDAD NO REMU	1,42
ST	IFDG22	INT921	COND SALUD TRAB PERS CUIDAD NO REMU	21,76
ST	IFGG08	FSI001	ANALISIS DEL PAPEL DE LA RESPUESTA	3.760,69
ST	NEGG02	INT001	LAS BUENAS PRACTICAS AGRICOLAS	1.683,98
ST	NEGG02	INT921	LAS BUENAS PRACTICAS AGRICOLAS	278,13
ST	NEGG02	TTS001	LAS BUENAS PRACTICAS AGRICOLAS	39.363,38
ST	NEGG02	TTS921	LAS BUENAS PRACTICAS AGRICOLAS	15.826,89



**UNIVERSIDAD NACIONAL**  
**VICERRECTORÍA DE DESARROLLO**  
**PROGRAMA DE GESTIÓN FINANCIERA**  
**LIQUIDACIÓN PRESUPUESTARIA DE RECURSOS ESPECIFICOS**  
**AL 31 DE DICIEMBRE DE 2014**  
**( en miles de colones )**

ORG.	PROGRAMA	FONDO	NOMBRE	SUPERAVIT ESPECIFOPOR PROGRAMA
ST	NFDG07	CEX001	SALTRA COMUNIDAD PRACTICA SALUD, TR	0,00
ST	NFDH01	INT001	ACT PER INV Y DOC INS REG EST SUST	357,25
ST	NFDH01	INT921	ACT PER INV Y DOC INS REG EST SUST	740,03
ST	NFDH01	TTS921	ACT PER INV Y DOC INS REG EST SUST	4.657,00
ST	NFDH02	INT001	SALUD Y TRABAJO EN AC	1,46
ST	NFDH02	INT921	SALUD Y TRABAJO EN AC	22,43
ST	NFDN01	INT001	PUBLICACIONES IRET	206,74
ST	NFDN01	INT921	PUBLICACIONES IRET	1.160,60
ST	NFDN01	TTS921	PUBLICACIONES IRET	1.962,71
ST	NFDW01	INT001	LAB ANAL VENTA SERV IRET	399,59
ST	NFDW01	INT921	LAB ANAL VENTA SERV IRET	825,44
ST	NFDW01	TTS921	LAB ANAL VENTA SERV IRET	4.963,92
ST	NFDW03	CEX921	ACTIV PERMANENTES DE LABORATORIO	23,75
ST	NFDW03	INT001	ACTIV PERMANENTES DE LABORATORIO	4,70
ST	NFEG11	INT001	EDUCACION CONTINUA EN ENTOMOLOGIA M	0,09
ST	NFEG11	INT921	EDUCACION CONTINUA EN ENTOMOLOGIA M	1,32
SV	AHAQ01	INT001	UNIDADES ADMINISTRATIVAS	100,17
SV	SHAX01	INT001	INVERSION ESTRATEGICA INSTITUCIONAL	206,35
SV	SHAX01	INT921	INVERSION ESTRATEGICA INSTITUCIONAL	453,50
SV	VHAM01	FSI921	ADQUISICION BASES DATOS TEXTO COMPL	207,99
TC	DAJF01	INT001	TALLER ESCUELAS SIRGAS	2,10
TC	DAJF01	INT921	TALLER ESCUELAS SIRGAS	31,93
TC	GACG01	INT001	TIMBRE TOPOGRÁFICO	423,73
TC	GACG01	INT921	TIMBRE TOPOGRÁFICO	4.447,36
TC	GACG01	TOP001	TIMBRE TOPOGRÁFICO	288,93
TC	GACG01	TOP921	TIMBRE TOPOGRÁFICO	1.706,72
TC	GHAK02	INT001	UNIDADES ACADEMICAS	34,02
TC	GHAK02	INT921	UNIDADES ACADEMICAS	204,70
TC	GHAK02	TOP921	UNIDADES ACADEMICAS	107,91
TC	GHAK02	TTS001	UNIDADES ACADEMICAS	27,93
TC	GHAK02	TTS921	UNIDADES ACADEMICAS	188,29
TC	GHAK69	FSI001	EQUIPO DIDACTICO	293,43
TE	VHAU03	FSI921	UNIDAD PARAACADEMICA DEPART.	0,00
TM	GHAK02	INT001	UNIDADES ACADEMICAS	0,30
TM	GHAK02	TTS921	UNIDADES ACADEMICAS	0,00
TM	GHAM10	INT001	AUDITORIO CLODOMIRO PICADO	45,17
TM	GHAM10	TTS001	AUDITORIO CLODOMIRO PICADO	212,63
TRANSP	AHAQ01	CEX921	UNIDADES ADMINISTRATIVAS	1.497,63
TRANSP	AHAQ01	FEU921	UNIDADES ADMINISTRATIVAS	9,69
TRANSP	AHAQ01	INT921	UNIDADES ADMINISTRATIVAS	5.295,93
TRANSP	AHAQ01	TTS921	UNIDADES ADMINISTRATIVAS	13,29
TRANSP	AHAQ01	INT001	UNIDADES ADMINISTRATIVAS	1.147,40
TRANSP	GHAK77	FSI921	SUPERAVIT FONDOS DEL SISTEMA	494,51
TRANSP	NAAG03	INT001	FORTAL MARCO INSTI ASOC ADM AYA RU	0,41
TRANSP	SHAX01	FSI921	INVERSION ESTRATEGICA INSTITUCIONAL	3,78
UBNBP	AHAQ57	INT001	ADM UNA - BCO NACIONAL -BCO POPULAR	7,54
UBNBP	NHAH03	INT001	CENTROS RECURSO HIDRICO Y ENER RENO	315,00
UCPI	GHAH04	BMU001	BM11 PERTINENCIA Y CALIDAD	5.943,32
UCPI	GHAK02	BMU001	UNIDADES ACADEMICAS	1.565.132,53
UCPI	GHAK02	INT001	UNIDADES ACADEMICAS	377,63
UCPI	GHAK02	INT921	UNIDADES ACADEMICAS	0,09
UCPI	GHAK02	BMU921	UNIDADES ACADEMICAS	-103.755,65
UCPI	NAKH02	BMU001	BM09 CAMBIO CLIMATICO Y DESARROLLO	6.737,67

**UNIVERSIDAD NACIONAL**  
**VICERRECTORÍA DE DESARROLLO**  
**PROGRAMA DE GESTIÓN FINANCIERA**  
**LIQUIDACIÓN PRESUPUESTARIA DE RECURSOS ESPECIFICOS**  
**AL 31 DE DICIEMBRE DE 2014**  
**( en miles de colones )**

ORG.	PROGRAMA	FONDO	NOMBRE	SUPERAVIT ESPECIFOPOR PROGRAMA
UCPI	NBCH02	BMU001	BM03 CADENA DE ABASTEC Y LOGISTICA	4.891,20
UCPI	NCEH05	BMU001	BM05 INNOVACION PEDAGOGICA	0,00
UCPI	NDBH09	BMU001	BM10 FORMACION HUMANISTICA Y DESARR	9.954,91
UCPI	NDKH01	BMU001	BM06 PROCESOS ARTISTICOS	2.880,87
UCPI	NEJH03	BMU001	BM01 EMPRENDEDURISMO	0,00
UCPI	NFAH02	BMU001	BM08 MOVIMIENTO HUMANO Y TERAPIAS C	0,00
UCPI	NFGH02	BMU001	BM04 RADIACIONES	545,00
UCPI	NHAH05	BMU001	BM02 EDUCACION PERMANENTE	127,65
UCPI	NIAH01	BMU001	BM07 BIOPROCESOS Y AMBIENTE	6.703,18
VACAD	AHAK02	INT001	UNIDADES ACADEMICAS (ADMINISTRACIO	19,83
VACAD	AHAK02	INT921	UNIDADES ACADEMICAS (ADMINISTRACIO	299,55
VACAD	AHAK51	INT001	ADM MAESTR AD TECNO INFO	0,71
VACAD	AHAK51	INT921	ADM MAESTR AD TECNO INFO	10,97
VACAD	AHAQ04	FSI921	OPERACION CONCENTRADAS	0,00
VACAD	AHAQ04	TTS921	OPERACION CONCENTRADAS	3.827,35
VACAD	AHAQ04	INT921	OPERACION CONCENTRADAS	1.402,55
VACAD	AHAQ04	INT001	OPERACION CONCENTRADAS	346,18
VACAD	AHAQ42	FSI001	FDOS SIST EQ CIENT Y TECNOL	496,60
VACAD	AHAQ42	FSI921	FDOS SIST EQ CIENT Y TECNOL	28.785,51
VACAD	AHAQ50	FSI001	GEST. ADM. DE RECUR. FDO DEL SISTEM	4.750,00
VACAD	GAHK02	INT921	EVENTOS INTERNACIONALES	0,39
VACAD	GGKK04	FSI921	DISEÑO METODOLOG CONSTRUC INDICADOR	394,54
VACAD	GGKM06	CEX921	INFOACES SIST INTEG INFO INST EDUC	11.866,52
VACAD	GGKM06	INT001	INFOACES SIST INTEG INFO INST EDUC	862,51
VACAD	GGKM06	INT921	INFOACES SIST INTEG INFO INST EDUC	2.205,08
VACAD	GHAG01	FID001	FONDO INV Y DES ACADÉM FIDA	5.170,79
VACAD	GHAG01	INT921	FONDO INV Y DES ACADÉM FIDA	16,93
VACAD	GHAG01	INT001	FONDO INV Y DES ACADÉM FIDA	1,09
VACAD	GHAG02	INT001	PROYECTO LIMON	0,12
VACAD	GHAK02	CEX921	UNIDADES ACADEMICAS	35,00
VACAD	GHAK02	INT001	UNIDADES ACADEMICAS	2.450,81
VACAD	GHAK02	TTS001	UNIDADES ACADEMICAS	17.441,61
VACAD	GHAK02	TTS921	UNIDADES ACADEMICAS	18.193,58
VACAD	GHAK02	INT921	UNIDADES ACADEMICAS	1.941,74
VACAD	GHAK06	INT001	SERV.REMUNER. ACADEMICOS	0,22
VACAD	GHAK06	INT921	SERV.REMUNER. ACADEMICOS	3,35
VACAD	GHAK31	FSI001	FORTALECIMIENT A UNID ACADEMIC	1.049,74
VACAD	GHAK44	INT001	FONDO INSTIT DESA ACADÉMICO	152,66
VACAD	GHAK44	INT921	FONDO INSTIT DESA ACADÉMICO	2.306,26
VACAD	GHAK66	INT001	REDES DE EXCELENCIA	2,67
VACAD	GHAK66	INT921	REDES DE EXCELENCIA	40,52
VACAD	GHAK69	FSI001	EQUIPO DIDACTICO	1.675,53
VACAD	GHAK69	FSI921	EQUIPO DIDACTICO	0,00
VACAD	NCHU01	INT001	CONSTANCIAS PARA CARRERA ACADEMICA	0,44
VACAD	NEHH01	CEX921	PROGRAMA UNA-CAMPUS SOSTENIBLE	1.967,85
VACAD	NEHH01	TTS921	PROGRAMA UNA-CAMPUS SOSTENIBLE	145,44
VACAD	NEHH01	INT921	PROGRAMA UNA-CAMPUS SOSTENIBLE	269,05
VACAD	NEHH01	INT001	PROGRAMA UNA-CAMPUS SOSTENIBLE	157,69
VACAD	VHAK02	INT001	UNIDADES ACADEMICAS (PARACADEMICA)	0,20
VACAD	VXIX01	FSI921	REGENCIA QUIMICA	5.085,92
VDESA	AHAQ01	INT001	UNIDADES ADMINISTRATIVAS	109,01
VDESA	AHAQ04	CEX921	OPERACION CONCENTRADAS	48,34
VDESA	AHAQ04	FIN921	OPERACION CONCENTRADAS	82,48

**UNIVERSIDAD NACIONAL**  
**VICERRECTORÍA DE DESARROLLO**  
**PROGRAMA DE GESTIÓN FINANCIERA**  
**LIQUIDACIÓN PRESUPUESTARIA DE RECURSOS ESPECIFICOS**  
**AL 31 DE DICIEMBRE DE 2014**  
**( en miles de colones )**

ORG.	PROGRAMA	FONDO	NOMBRE	SUPERAVIT ESPECIFOPOR PROGRAMA
VDESA	AHAQ04	FSI921	OPERACION CONCENTRADAS	14.022,70
VDESA	AHAQ04	INT001	OPERACION CONCENTRADAS	12.900,02
VDESA	AHAQ04	TTS921	OPERACION CONCENTRADAS	96,06
VDESA	AHAQ04	INT921	OPERACION CONCENTRADAS	4.508,18
VDESA	AHAQ48	INT001	ALQUILERES INSTITUCIONALES	7,53
VDESA	AHAQ48	TTS921	ALQUILERES INSTITUCIONALES	112,21
VDESA	AHAQ48	REP921	ALQUILERES INSTITUCIONALES	5.095,77
VDESA	AHAQ48	INT921	ALQUILERES INSTITUCIONALES	331,96
VDESA	AHAQ50	INT001	GEST. ADM. DE RECUR. FDO DEL SISTEM	20,87
VDESA	AHAQ75	INT001	GESTION ADMINISTRATIVA	56,54
VDESA	AHAQ75	INT921	GESTION ADMINISTRATIVA	281,52
VDESA	AHAQ75	TTS921	GESTION ADMINISTRATIVA	3.051,39
VDESA	GHAK02	CEX001	UNIDADES ACADEMICAS	27,06
VDESA	GHAK02	INT001	UNIDADES ACADEMICAS	471,89
VDESA	GHAQ01	INT001	UNIDADES ADMINISTRATIVAS (ACADEMICA	0,12
VDESA	NDEH02	CEX921	CENTRO DE ARTE Y CULTURA	28.567,45
VDESA	NDEH02	INT921	CENTRO DE ARTE Y CULTURA	6.029,63
VDESA	SHAX01	CEX001	INVERSION ESTRATEGICA INSTITUCIONAL	100,45
VDESA	SHAX01	INT921	INVERSION ESTRATEGICA INSTITUCIONAL	2.265,87
VDESA	SHAX01	INT001	INVERSION ESTRATEGICA INSTITUCIONAL	113,70
VS	AHAK02	INT921	UNIDADES ACADEMICAS (ADMINISTRACIO	0,03
VS	AHAQ42	FSI001	FDOS SIST EQ CIENT Y TECNOL	0,00
VS	DAH01	CEX001	M.MANEJO VIDA SILVESTRE	178,50
VS	DAH01	INT001	M.MANEJO VIDA SILVESTRE	81,10
VS	DAH01	INT921	M.MANEJO VIDA SILVESTRE	190,43
VS	DAH01	TTS921	M.MANEJO VIDA SILVESTRE	685,36
VS	GAGK01	INT001	FONDO SOLIDARIO ICOMVIS	396,43
VS	GAGK01	INT921	FONDO SOLIDARIO ICOMVIS	788,04
VS	GAGK01	TTS921	FONDO SOLIDARIO ICOMVIS	5.200,98
VS	GHAK02	INT001	UNIDADES ACADEMICAS	87,33
VS	GHAK02	INT921	UNIDADES ACADEMICAS	305,46
VS	GHAK02	TTS001	UNIDADES ACADEMICAS	0,00
VS	GHAK02	TTS921	UNIDADES ACADEMICAS	296,71
VS	GHAK69	FSI001	EQUIPO DIDACTICO	1.100,00
VS	IAGG37	CEX921	EVALUAC POBLAC MAMIF CORD TALAMANCA	1.064,55
VS	IAGG37	INT001	EVALUAC POBLAC MAMIF CORD TALAMANCA	107,42
VS	IAGG37	INT921	EVALUAC POBLAC MAMIF CORD TALAMANCA	346,74
VS	IEFG12	FSI921	PARAMETROS POBLACIONALES Y SALUD AV	42,88
VS	IFEG59	FSI921	MONITOREO PATOGEOS Y PLOMO ZONAS UR	573,68
VS	NAJI01	INT001	CAPTN INV. EXT. TELEDETECCIÓN SIG	0,75
VS	NAJI01	INT921	CAPTN INV. EXT. TELEDETECCIÓN SIG	11,63
VS	NAJI01	TTS921	CAPTN INV. EXT. TELEDETECCIÓN SIG	0,00
VVE	UHAO01	BEC001	ESTUDIANTE DISTINGUIDO	22,25
VVE	UHAO02	BEC001	VIDA UNIVERSITARIA	14.027,27
VVE	UHAO04	BEC001	ESTUDIANTES CON DISCAPACIDAD	4.966,89
VVE	UHAO05	BEC921	EXCEDENTES FONDO DE BECAS	123.350,00
VVE	UHAO43	CEX001	VIDA ESTUDIANTIL - BNCR	29.455,92
VVE	UHAO43	INT001	VIDA ESTUDIANTIL - BNCR	1.255,87
VVE	UHAO44	CEX001	JUNCOS VIDA ESTUDIANTIL - BNCR	0,00
VVE	UHAO44	CEX921	JUNCOS VIDA ESTUDIANTIL - BNCR	5.620,49
VVE	UHAO44	INT001	JUNCOS VIDA ESTUDIANTIL - BNCR	379,08
VVE	UHAO44	INT921	JUNCOS VIDA ESTUDIANTIL - BNCR	0,00
VVE	UHAO57	FSI001	FECUNDE	1.060,43



**UNIVERSIDAD NACIONAL  
VICERRECTORÍA DE DESARROLLO  
PROGRAMA DE GESTIÓN FINANCIERA  
LIQUIDACIÓN PRESUPUESTARIA DE RECURSOS ESPECIFICOS  
AL 31 DE DICIEMBRE DE 2014  
( en miles de colones )**

ORG.	PROGRAMA	FONDO	NOMBRE	SUPERAVIT ESPECIFOPOR PROGRAMA
VVE	VHAK29	FSI001	ACUC FESTIVAL UNIV.REG.DE VIDA EST	212,83
VVE	VHAK41	FSI001	RED UNIVERSITARIA ESTATAL EST VOLU	2.998,80
VVE	VHAU03	CEX001	UNIDAD PARAACADEMICA DEPART.	6.800,00
VVE	VHAU03	CEX921	UNIDAD PARAACADEMICA DEPART.	0,00
VVE	VHAU03	INT001	UNIDAD PARAACADEMICA DEPART.	25.336,38
VVE	VHAU03	INT921	UNIDAD PARAACADEMICA DEPART.	0,00
VVE	VHAU21	INT001	SISTEMA INSTIT. DE SODAS	4,70
<b>TOTAL</b>				<b>9.069.620,02</b>

## **SECCIÓN E**

### **ESTADO DE ORIGEN Y APLICACIÓN DE RECURSOS**

UNIVERSIDAD NACIONAL  
VICERRECTORÍA DE DESARROLLO  
PROGRAMA DE GESTIÓN FINANCIERA  
ESTADO DE ORIGEN Y APLICACIÓN DE RECURSOS  
LIQUIDACIÓN PRESUPUESTARIA AL 31 DE DICIEMBRE DE 2014  
(en miles de colones)

ORIGEN DE LOS RECURSOS	MONTO	APLICACIÓN DE LOS RECURSOS	MONTO
<b>I. RECURSOS DE APLICACION GENERAL</b>		<b>0. REMUNERACIONES</b>	<b>61.590.170,82</b>
		0.01 Remuneraciones Básicas	24.203.244,11
<b>1. INGRESOS CORRIENTES</b>	<b>78.756.130,12</b>	0.02 Remuneraciones Eventuales	1.285.179,88
		0.03 Incentivos Salariales	25.122.527,21
<b>1.1.3 Impuesto sobre bienes y servicios</b>	<b>36.481,38</b>	0.04 Contrib. Pat. al Desarr. y Segurid. Social	5.765.220,60
1.1.3.2 Impuestos específicos sobre la producción	36.481,38	0.05 Contrib. Pat. Fdos. Pensiones y Otros de Cap.	5.147.771,39
1.1.3.2.01.99 Otros impuestos espec s/la prod y consumo	36.481,38	0.99 Otras Remuneraciones	66.227,63
		<b>1. SERVICIOS</b>	<b>4.781.348,69</b>
<b>1.3.1 Venta de Bienes y Servicios</b>	<b>529.433,12</b>	<b>2. MATERIALES Y SUMINISTROS</b>	<b>915.464,01</b>
1.3.1.1 - Venta de Bienes	2.171,60	<b>3. INTERESES Y COMISIONES</b>	<b>225.525,42</b>
1.3.1.2 - Venta de Servicios	35.116,05	<b>5. BIENES DURADEROS</b>	<b>3.872.356,37</b>
1.3.1.3 - Derechos Administrativos	492.145,47	5.01 Maquinaria, Equipo y Mobiliario	1.261.243,83
<b>1.3.2 Ingresos de la Propiedad</b>	<b>1.609.552,97</b>	5.02 Construcciones, Adiciones y Mejoras	542.107,54
1.3.2.3 - Renta de Activos Financieros	1.609.552,97	5.03 Bienes preexistentes	2.068.841,50
		5.99 Bienes Duraderos Diversos	163,50
<b>1.3.9 Otros Ingresos No tributarios</b>	<b>96.575,27</b>	<b>6. TRANSFERENCIAS CORRIENTES</b>	<b>2.998.152,69</b>
<b>1.4.1 Transferencias Corrientes del Sector Público</b>	<b>76.484.087,38</b>	6.01 Transf Ctes Sector Público	70.846,21
1.4.1.1 -Transfer. Corrient. del Gobierno Central	76.484.087,38	6.02 Transf. Ctes. a Personas	611.477,78
		6.03 Prestaciones	1.094.704,58
<b>3. FINANCIAMIENTO</b>	<b>7.751.594,53</b>	6.04 Transf. Ctes. Empres. Priv. Sin Fines Lucro	1.198.040,58
<b>3.3.0 Recursos de Vigencias Anteriores</b>	<b>7.751.594,53</b>	6.06 Otras Transf. Ctes. Sector Privado	11.275,67
3.3.1 - Superávit Libre	7.751.594,53	6.07 Tranf. Corrientes al Sector Externo	11.807,87
		<b>8. AMORTIZACIÓN</b>	<b>170.373,00</b>
		8.02 Amortización de Préstamos	170.373,00
<b>TOTAL ORIGEN RECURSOS GENERALES</b>	<b>86.507.724,65</b>	<b>TOTAL APLICACIÓN REC. GENERALES</b>	<b>74.553.391,00</b>
<b>TOTAL SUPERAVIT RECURSOS GENERALES 11.954.333,65</b>			



UNIVERSIDAD NACIONAL  
VICERRECTORÍA DE DESARROLLO  
PROGRAMA DE GESTIÓN FINANCIERA  
ESTADO DE ORIGEN Y APLICACIÓN DE RECURSOS  
LIQUIDACIÓN PRESUPUESTARIA AL 31 DE DICIEMBRE DE 2014  
(en miles de colones)

ORIGEN DE LOS RECURSOS	MONTO	APLICACIÓN DE LOS RECURSOS	MONTO
<b>II. RECURSOS DE APLICACIÓN ESPECÍFICA</b>			
<b>1. INGRESOS CORRIENTES</b>	<b>13.609.301,57</b>	<b>0. REMUNERACIONES</b>	<b>1.426.196,10</b>
1.1.9 Otros ingresos tributarios	288,93	0.01 Remuneraciones Básicas	745.961,28
1.1.9.1 Impuesto de timbres	288,93	0.02 Remuneraciones Eventuales	26.242,36
1.3.1 Venta de Bienes y Servicios	4.206.696,90	0.03 Incentivos Salariales	437.401,76
1.3.1.1 - Venta de Bienes	5.485,24	0.04 Contrib. Pat. al Desarr. y Segurid. Social	115.119,28
1.3.1.2 - Venta de Servicios	501.234,37	0.05 Contrib. Pat. Fdos. Pensiones y Otros de Cap.	101.471,41
1.3.1.3 - Derechos Administrativos	3.699.977,29	<b>1. SERVICIOS</b>	<b>1.055.068,58</b>
1.3.2 Ingresos de la Propiedad	275.766,21	<b>2. MATERIALES Y SUMINISTROS</b>	<b>578.868,12</b>
1.3.2.3 - Renta de Activos Financieros	275.766,21	<b>3. INTERESES Y COMISIONES</b>	<b>87.303,45</b>
1.3.9 Otros Ingresos No tributarios	37.523,92	<b>4. ACTIVOS FINANCIEROS</b>	<b>3.407,90</b>
1.4.1 Transferencias Corrientes del Sector Público	8.901.097,14	<b>5. BIENES DURADEROS</b>	<b>2.215.665,38</b>
1.4.1.1 - Transfer. Corrientes del Gobierno Central	8.315.107,39	5.01 Maquinaria, Equipo y Mobiliario	1.502.502,40
1.4.1.2 - Transf. Corrient. Organos Desconcentrados	438.416,00	5.02 Construcciones, Adiciones y Mejoras	713.162,98
1.4.1.2.01 Comisión Nacional de Emergencias	438.416,00	<b>6. TRANSFERENCIAS CORRIENTES</b>	<b>8.123.694,67</b>
1.4.1.3 - Transf. Corrient. De inst. decon no empr.	114.642,83	6.01 Transf. Ctes al Sector Público	5.243,35
1.4.1.3.01 CONICIT	38.011,09	6.02 Transf. Ctes. a Personas	7.836.276,32
1.4.1.3.03 CONARE	76.631,74	6.03 Prestaciones	51.437,43
1.4.1.3.04 UNIVERSIDAD DE COSTA RICA	-	6.04 Transf. Ctes. Empres. Priv. Sin Fines Lucro	230.737,56
1.4.1.3.05 COLEGIO DE PROF EN CIENCIAS ECONOMICAS	-	6.06 Otras Transf. Ctes. Sector Privado	0,00
1.4.1.5- Transf. Corrient. Empresas públicas no financ.			
1.4.1.5.02 IMAS			
1.4.1.6- Transf. Corrient. Empresas públicas financ.	32.930,92		
1.4.1.6. MUNICIPALIDAD DE COTO BRUS			
1.4.1.6. BANCO NACIONAL DE COSTA RICA	32.930,92		
1.4.2 Transferencias corrientes sector privado	3.306,65		
1.4.3 Transferencias corrientes del sector externo	184.621,82		
<b>2. INGRESOS DEL CAPITAL</b>	<b>1.946.932,27</b>		
2.4.1 Transferencias de capital Sector Público	1.946.932,27		
2.4.1.1 Transferencias de capital del Gobierno Central	1.946.932,27		
2.4.1.1.01 Trasnferencias de capital del MEP	1.946.932,27		
<b>3. FINANCIAMIENTO</b>	<b>7.003.590,37</b>		
3.3.0 Recursos de Vigencias Anteriores	7.003.590,37		
3.3.2 - Superávit Específico	7.003.590,37		
<b>TOTAL ORIGEN RECURSOS ESPECÍFICOS</b>	<b>22.559.824,21</b>	<b>TOTAL APLICACIÓN DE RECURSOS</b>	<b>13.490.204,20</b>
<b>TOTAL SUPERAVIT RECURSOS ESPECÍFICOS</b>		<b>9.069.620,02</b>	
<b>TOTAL ORIGEN DE LOS RECURSOS</b>	<b>109.057.548,87</b>	<b>TOTAL APLICACIÓN DE RECURSOS</b>	<b>88.043.595,19</b>
<b>TOTAL SUPERAVIT UNIVERSIDAD</b>		<b>21.023.953,67</b>	

**SECCIÓN F**  
**CERTIFICACIONES Y CONSTANCIAS**

**CERTIFICACIÓN DE LOS SUPERÁVIT  
AL 31 DE DICIEMBRE DEL 2014**



UNIVERSIDAD NACIONAL  
PROGRAMA DE GESTIÓN FINANCIERA

“Dirección”


CERTIFICACIÓN DEL SUPERÁVIT PRESUPUESTARIO  
AL 31 DE DICIEMBRE DEL AÑO 2014


La Directora del Programa de Gestión Financiera de la Universidad Nacional y el Jefe de la Sección de Presupuesto de la Universidad Nacional, con base en los resultados obtenidos en el “Resumen General Acumulado de Liquidación Presupuestaria al 31 de diciembre del 2014”, certifica que el superávit presupuestario total del período ascendió a la suma de **¢21.023.953.670,64** (Veinte y un mil veinte y tres millones novecientos cincuenta y tres mil seiscientos setenta colones con 64/100) conformados de la siguiente forma: superávit de recursos de aplicación general por la suma de **¢11.954.333.654,43** (Once mil novecientos cincuenta y cuatro millones trescientos treinta y tres mil seiscientos cincuenta y cuatro con 43/100), y superávit de los recursos de aplicación específica por **¢9.069.620.016,21** (Nueve mil sesenta y nueve millones seiscientos veinte mil dieciséis colones con 21/100).

Dada en la ciudad de Heredia, a los once días del mes de enero del año dos mil quince.

  
**Mag. Marjorie León Gómez**  
Directora  
PROGRAMA DE GESTIÓN FINANCIERA



  
**Mag. Ronny Hernández Álvarez**  
Jefe, Sección de Presupuesto  
PROGRAMA DE GESTIÓN FINANCIERA



**CERTIFICACION DE INGRESOS Y EGRESOS DE LEY DE  
PESCA (INFORME LEY N° 8000)**

**Aspectos generales acerca del informe de ejecución de los Ingresos de la Ley 8000,  
(anterior Ley de Pesca del Atún No. 6267)**

El artículo N°47 de la ley N°7384, que reforma la ley N°6267 conocida como Ley del Pesca, publicada en el diario oficial "La Gaceta" del 29 de marzo de 1994, establece, a partir de su vigencia, nuevos compromisos para las instituciones que ahí se mencionan. Específicamente en el caso de la Universidad Nacional, estipula que los dineros generados por la ley N° 6267 deben ser utilizados antes de dos años contados a partir del giro respectivo.

Considerando que la Universidad Nacional opera con un presupuesto anual de ingresos y egresos, la información sobre el uso de los recursos se presenta a la Contraloría General de la República en las liquidaciones anuales de los dos años presupuestarios siguientes al momento en que se realizan los ingresos del caso.

En cumplimiento de lo establecido en la ley y atendiendo lo indicado por el Ente Contralor en su oficio 2938 (OD-P-309) del 31 de marzo del 2000, se adjunta el detalle de los ingresos y egresos ejecutados en el período 2001-2014, así como la identificación de las actividades presupuestarias con las que se ejecutaron los egresos para el año 2014. Por su parte, el saldo pendiente de ejecutar del año 2010 se liquidó en los años 2011 y 2012, el saldo del 2011 se liquidó entre el 2012 y el 2013, el saldo del 2012 se liquidó entre el 2013 y 2014 y el saldo del 2013 se liquidó en el 2014. Asimismo, los ingresos del 2014 serán aplicados en los años 2014 y 2015, de modo que dicha información se remitirá en su oportunidad.

Cabe indicar, que se le está enviando al Instituto Costarricense de Pesca y Acuicultura, la certificación de ingresos y egresos del período 2014 (adjunta) para lo correspondiente.



**UNIVERSIDAD NACIONAL  
VICERRECTORÍA DE DESARROLLO  
PROGRAMA DE GESTIÓN FINANCIERA  
DIRECCIÓN**

CERTIFICACIÓN DE INGRESOS Y EGRESOS LEY No. 8000 DEL 2007 (Art- No. 8 de la anterior Ley No. 6267 reformado por la Ley No. 7324 del 29 de marzo de 1994).

**Señores: Instituto Costarricense de Pesca y Acuicultura**

La Directora del Programa de Gestión Financiera y el Jefe de la Sección de Presupuesto de la Universidad Nacional, certifica los ingresos de la Ley No. 8000 recibidos en el período 2014 y los egresos que se han ejecutado para ese año corresponden a (datos en miles de colones).

PROGRAMA	DESCRIPCIÓN	INGRESOS	EGRESOS
TOTAL		157.339,79	128.410,08
GABN01	REVISTA CIENCIAS MARINAS		1.395,00
GABN01	REVISTA CIENCIAS MARINAS		4.519,38
IAGG32	COMP NUTRIC EFECTO ALTERAC BIOQUIMI		758,44
IAGG47	INDICADORES AMBIENTALES ECOSISTEMAS		3.959,43
IAGG49	DISTRIB Y ABUNDANCIA DE BACTERIAS L		160,00
IAGI05	ESTUDIO COMPORTAM FITOPLANCTON NOCI		1.494,30
IAGI05	ESTUDIO COMPORTAM FITOPLANCTON NOCI		223,50
IEAG23	REPRODUCCIÓN ALEVINAJE CORVINAS MER		609,72
IEAG23	REPRODUCCIÓN ALEVINAJE CORVINAS MER		521,73
IEGG04	OPTIMIZACION TAPES MICROBIANOS AGUA		1.750,13
IFFG03	ESTUDIO DE LOS CAMBIOS BIOQUIMICOS		301,80
IFHG06	IDENTIF MOLECULAS BIOACTIVAS BIOTEC		482,80
IIAG11	TAXONOMIA MOLECULAR DE LOS CANGREJO		1.613,51
IIDG01	PURIFICACION Y CARACT MOLECULAR Y F		757,56
NABG03	IDENTIF EVALUAC HABITATS ZONA PESCA		1.653,14
NABG03	IDENTIF EVALUAC HABITATS ZONA PESCA		64,50
NABK01	REC LEY No 6267 ESC BIOL		81.049,08
NABK01	REC LEY No 6267 ESC BIOL		26.280,96
NAJI03	LABORATORIO BIOTECNOLOGIA ACTV PERM		26,52221
NEAW06	LAB PRODUCCION DE PLANCTON MARINO		788,5962

Se extiende esta certificación a los 13 días del mes de febrero del año dos mil quince.

**PROGRAMA DE GESTIÓN FINANCIERA**

*Mag. Marjorie León Gómez*  
Directora  
DIRECCIÓN  
PROGRAMA DE GESTIÓN FINANCIERA  
UNIVERSIDAD NACIONAL  
HEREDIA, C. R.

*Mag. Ronny Hernández Álvarez*  
Jefe, Sección de Presupuesto

UNIVERSIDAD NACIONAL  
VICERRECTORÍA DE DESARROLLO PRESUPUESTAL Y FINANCIERO  
SECCIÓN  
PRESUPUESTO  
HEREDIA, C. R.

**UNIVERSIDAD NACIONAL**  
**PROGRAMA DE GESTION FINANCIERA**  
**RESUMEN DE LA EJECUCION DE LOS INGRESOS Y EGRESOS**  
**DE LA LEY 8000 (Anterior Ley 6227 - Ley de Pesca del Atún)**  
**PARA LOS AÑOS 2000-2013**  
(cifras en miles de colones)

AÑO	INGRESOS	GASTOS												Pendiente de Liquidar			
		2001	2002	2003	2004	2005	2006	2007	2008	2009	2010	2011	2012		2013	2014	
2000	61.071,96	49.915,21	11.156,75														0,00
2001	61.559,51		36.204,05	25.355,46													0,00
2002	51.803,00			32.463,19	19.339,81												0,00
2003	72.548,14			34.318,16	38.229,98												0,00
2004	72.850,00				33.031,22	39.818,78											0,00
2005	45.470,54					40.790,87	4.679,67										0,00
2006	219.840,79					143.968,34	75.872,45										0,00
2007	93.852,36						36.385,19	57.467,17									0,00
2008	112.277,59							79.016,78	33.260,81								0,00
2009	105.575,81								65.592,71	39.983,10							0,00
2010	148.777,50									92.436,87	56.340,63						0,00
2011	135.216,89										118.310,69	16.906,20					0,00
2012	120.124,51											112.400,25	7.724,26				0,00
2013	91.050,40												91.050,40				0,00
2014	157.339,79													29.635,42			127.704,36
<b>TOTALES</b>		49.915,21	47.360,80	57.818,65	53.657,97	71.261,20	80.609,65	148.648,01	112.257,64	136.483,95	98.853,52	132.419,97	174.651,32	129.306,45	128.410,08		127.704,36

1/ El saldo de ingresos 2011 se liquida en el periodo 2013  
Los ingresos del año 2012 se liquidan en los periodos 2013 y 2014.  
Los ingresos del año 2013 se liquidan en los periodos 2014.

**CERTIFICACION DE LA CAJA COSTARRICENSE DE  
SEGURO SOCIAL**



**Documento Consulta Morosidad  
No. 201502674994  
Patrono al Día**

<b>Funcionario:</b>	LAURA DELGADO ULATE
<b>Tipo/Número:</b>	0/107390987
<b>Institución:</b>	UNIVERSIDAD NACIONAL

Al ser las 11:28 AM del 03/02/2015 he procedido a consultar vía Web a la Caja Costarricense de Seguro Social - Sistema Centralizado de Recaudación (SICERE) a:

RAZÓN SOCIAL/NOMBRE	CÉDULA(FIS/JUR)
UNIVERSIDAD NACIONAL	4000042150

REVISADOS LOS REGISTROS POR CONCEPTO DE CUOTAS OBRERAS Y PATRONALES, ARREGLOS DE PAGO, CHEQUES DÉBITADOS Y OTRAS FACTURAS, EL PATRONO / TRABAJADOR INDEPENDIENTE ARRIBA DETALLADO CON CÉDULA Y RAZÓN SOCIAL INDICADA SE ENCUENTRA AL DÍA

NÚMERO PATRONAL	NOMBRE O RAZÓN SOCIAL	LUGAR DE PAGO
4000042150	UNIVERSIDAD NACIONAL	HEREDIA

----- Última Línea -----

Nombre y Firma de Funcionario Responsable <i>Rafael Brenes López</i> Funcionario de Institución que emite el Documento	Sello Institución que la emite 
--	---------------------------------------

Este documento es nulo si no cuenta con el nombre y la firma del funcionario responsable y sin el sello de la institución que la emite

**SECCIÓN G**

**ANEXOS**

**ANEXO N°1**

**GASTOS REALES SEGÚN  
CLASIFICACIÓN ECONÓMICA**



**UNIVERSIDAD NACIONAL  
VICERRECTORÍA DE DESARROLLO  
PROGRAMA DE GESTIÓN FINANCIERA  
GASTOS REALES SEGÚN CLASIFICACIÓN ECONOMICA  
AL 31 DE DICIEMBRE DE 2014  
(cifras en miles de colones)**

DESCRIPCIÓN	
<b>GASTOS CORRIENTES</b>	<b>81.619.503,01</b>
<b>Gasto de Consumo</b>	<b>72.391.927,08</b>
Remuneraciones	65.361.182,73
Compra de bienes y servicios	7.030.744,35
<b>Intereses</b>	<b>450.544,39</b>
Deuda Interna	450.544,39
<b>Transferencias corrientes</b>	<b>8.777.031,55</b>
Al sector público	76.089,55
Al sector privado	8.689.134,12
Al sector externo	11.807,87
<b>GASTO DE CAPITAL</b>	<b>6.424.092,18</b>
<b>Inversión Directa</b>	<b>6.424.092,18</b>
<b>Inversión Real</b>	<b>4.019.180,25</b>
Gasto de formación de capital	1.255.270,52
Compra de bienes tangibles	2.763.909,73
<b>Inversión financiera</b>	<b>2.404.911,93</b>
Desembolsos financieros	2.404.911,93
<b>TOTAL GASTOS REALES</b>	
	<b>88.043.595,19</b>

Fuente: Programa de Gestión Financiera  
Consolidado de Egresos al 31 de diciembre de 2013

**ANEXO N° 2**

**INFORME DE TRANSFERENCIAS**

UNIVERSIDAD NACIONAL  
VICERRECTORÍA DE DESARROLLO  
PROGRAMA DE GESTIÓN FINANCIERA  
TRANSFERENCIAS SEGÚN EJECUCIÓN DEL INGRESO 2013  
(cifras reales - miles de colones)

CÓDIGO	CONCEPTO			
1.4	<b>TRANSFERENCIAS CORRIENTES</b>			85.573.112,99
1.4.1	<b>TRANSFERENCIAS CORRIENTES DEL SECTOR PUBLICO</b>		85.385.184,52	
1.4.1.1	<b>DEL GOBIERNO CENTRAL</b>	84.799.194,77		
	Ley 5909 "FEES"	82.720.427,67		
	Ley 7386 Rentas Propias	2.073.368,15		
	Ministerio de Cultura	2.846,55		
	Ministerio de Agricultura y Ganadería	2.552,40		
1.4.1.2	<b>OTRAS INSTITUCIONES PÚBLICAS</b>	438.416,00		
	Ley 8276 Fondo de emergencias- OVSICORI	438.416,00		
1.4.1.3	<b>TRANSFERENCIAS CORRI DE INST DESCON. NO EMP</b>	114.642,83		
	CONICIT	38.011,09		
	CONSEJO NACIONAL DE RECTORES	76.631,74		
1.4.1.6	<b>TRANSFERENCIAS CORRIENTES DE EMPRESAS PUBLICAS FINAN</b>	32.930,92		
	BANCO NACIONAL DE COSTA RICA	32.930,92		
1.4.2	<b>DEL SECTOR PRIVADO</b>		3.306,65	
	Federación Costarricense de Pesca	3.306,65		
1.4.3	<b>TRANSFERENCIAS CORRIENTES DEL SECTOR EXTERNO</b>		184.621,82	
1.4.3.9	<b>OTRAS TRANSFERENCIAS CORR. DEL SECTOR EXTERNO</b>	184.621,82		

Fuente: Programa de Gestión Financiera  
Cuadro de Ingresos al 31 de diciembre del 2013

**ANEXO Nº 3**

**DETALLE DE LA CONFORMACION DEL PRESUPUESTO  
2014**



UNIVERSIDAD NACIONAL  
VICERRECTORÍA DE DESARROLLO  
PROGRAMA DE GESTIÓN FINANCIERA  
CONFORMACIÓN PRESUPUESTARIA MODIFICACIONES INTERNAS  
AL 31 DE DICIEMBRE DEL 2014  
(Cifras en miles de colones)

COD.	PARTIDA	PREL. INICIAL	MODIF. INTER. No.1-2014	MODIF. INTER. No.2-2014	MODIF. INTER. No.3-2014	MODIF. INTER. No.4-2014	MODIF. INTER. No.5-2014	MODIF. INTER. No.6-2014	MODIF. INTER. No.7-2014	TOTAL MOD. INTER.
0 00 00	REMUNERACIONES	66.956.866,27	0,00	30,00	0,00	-746.359,93	-1.257.360,82	-35.000,00	151,51	-2.038.539,25
0 01 00	REMUNERACIONES BASICAS	26.596.658,47	0,00	-10.000,00	0,00	-536.532,95	-573.091,55	-67.000,00	30.000,00	-1.176.624,50
0 01 01	Sueldos para Cargos Fijos	25.445.052,90	0,00	0,00	4.697,50	-486.933,89	-531.711,77	-57.000,00	0,00	-1.070.928,17
0 01 03	Servicios Especiales	971.702,70	0,00	-10.000,00	-4.697,50	-59.619,06	-41.379,78	-10.000,00	10.000,00	-115.696,34
0 01 05	Suplencias	169.902,87	0,00	0,00	0,00	10.000,00	0,00	0,00	0,00	10.000,00
0 02 00	REMUNERACIONES EVENTUALES	1.387.720,37	0,00	10.000,00	0,00	50.936,93	22.500,00	0,00	-10.000,00	73.466,93
0 02 01	Tiempo Extraordinario	800.000,00	0,00	0,00	0,00	9.396,84	0,00	0,00	0,00	9.396,84
0 02 02	Recargo de Funciones	424.212,08	0,00	10.000,00	0,00	35.000,00	22.500,00	0,00	-10.000,00	57.500,00
0 02 03	Disponibilidad Laboral	94.702,31	0,00	0,00	0,00	6.230,10	0,00	0,00	0,00	6.230,10
0 02 04	Compensación Vacaciones	1.700,00	0,00	0,00	0,00	0,00	0,00	0,00	0,00	0,00
0 02 05	Dietas	67.105,98	0,00	0,00	0,00	310,00	0,00	0,00	0,00	310,00
0 03 00	INCENTIVOS SALARIALES	27.042.900,19	0,00	0,00	0,00	-1.037.140,34	-516.793,45	61.000,00	0,00	-1.492.931,79
0 03 01	Retribución por Años Servicios	13.202.005,99	0,00	0,00	0,00	-807.301,28	-241.000,35	61.000,00	0,00	-987.301,64
0 03 02	Restricc. Al Ejerc. Liberal de la Profesión	3.911.371,45	0,00	0,00	0,00	-115.032,50	-184.427,42	0,00	0,00	-299.459,92
0 03 03	Decimo Tercer Mes	4.294.692,92	0,00	0,00	0,00	-93.159,57	-4.568,98	0,00	0,00	-97.728,55
0 03 04	Salario Escolar	3.901.374,44	0,00	0,00	0,00	9.683,75	-1.157,34	0,00	655,32	9.181,73
0 03 99	Otros Incentivos Salariales	2.533.535,99	0,00	0,00	0,00	-31.330,74	-85.637,37	0,00	-655,32	-117.623,43
0 04 00	CONTRIB. PAT. A L. DESARROLLO Y SEG. SOCIAL	5.024.877,28	0,00	0,00	0,00	1.003.646,88	-5.386,27	5.000,00	0,00	1.003.260,61
0 04 01	Contr. Patron. A Seguro de la Salud CCSS	4.767.191,37	0,00	0,00	0,00	997.105,44	-2.879,18	0,00	0,00	994.226,26
0 04 05	Contr. Patron. A Banco Pop. y Desar. Comunal	257.686,02	0,00	0,00	0,00	6.541,44	-2.507,08	5.000,00	0,00	9.034,35
0 05 00	CONTRIB. PAT. Fda. Pensiones y Otros de Capit.	6.032.308,00	0,00	30,00	0,00	-239.770,45	-184.591,56	-34.000,00	151,51	-458.180,50
0 05 01	Contr. Patron. A Seguro de Pensiones CCSS	1.485.601,64	0,00	0,00	-91,21	-863.106,12	-193.624,22	0,00	0,00	-1.056.730,33
0 05 02	Aporte Patron. A Reg. Oblig. Pens. Completam.	773.058,06	0,00	91,21	91,21	5.874,31	-2.797,31	-59.000,00	18.667,47	-37.255,53
0 05 03	Aporte Patron. A Fondo de Capital. Laboral.	1.546.116,12	0,00	0,00	0,00	4.779,62	-3.150,97	25.000,00	-18.667,47	7.960,18
0 05 04	Contrib. Patron. Otros Fondos Amist. Entes Públicos	969.778,88	0,00	0,00	0,00	107.597,25	15.216,21	0,00	0,00	122.813,45
0 05 05	Fdos adm entes privados	1.257.753,31	0,00	30,00	0,00	505.085,49	-235,27	0,00	151,51	505.031,74
0 99 00	OTRAS REMUNERACIONES	81.643,85	0,00	0,00	0,00	12.500,00	0,00	0,00	0,00	12.500,00
0 99 99	Otras Remuneraciones	81.643,85	0,00	0,00	0,00	12.500,00	0,00	0,00	0,00	12.500,00
1 00 00	SERVICIOS	7.679.496,61	0,00	-121.815,15	44.061,40	216.825,17	247.515,71	-60.000,00	190.063,50	1.171.939,53
1 01 00	ALQUILERES	957.704,64	0,00	-425,10	-76.489,88	107.072,39	0,00	0,00	-222.798,77	-164.877,45
1 01 01	Alquiler de Edificios Locales y Terrenos	721.121,15	0,00	-1.225,00	5.265,11	90.072,39	0,00	0,00	-61.392,65	58.388,63
1 01 02	Alquiler de Maquinaria, Equipo y Mobiliario	9.602,10	0,00	649,00	-477,00	0,00	0,00	0,00	-6.400,00	-915,00
1 01 03	Alquiler de Equipo de Cómputo	220.000,00	0,00	0,00	-63.987,89	0,00	0,00	0,00	-156.012,11	-220.000,00
1 01 04	Alquiler y Derechos Para Telecomunicaciones	0,00	0,00	0,00	-17.000,00	17.000,00	0,00	0,00	1.314,38	1.314,38
1 01 99	Otros Alquileres	7.061,38	0,00	150,90	-290,10	0,00	0,00	0,00	-248,38	-3.665,45
1 02 00	SERVICIOS BASICOS	1.136.266,65	0,00	-46.169,62	22.742,42	6.000,00	80.100,00	0,00	20.500,94	103.679,48
1 02 01	Servicio de Agua y Alcantarillados	197.167,53	0,00	21,00	-21,00	0,00	10.500,00	0,00	13.593,83	24.093,83
1 02 02	Servicio de Energía Eléctrica	648.272,65	0,00	-0,63	21,00	0,00	31.000,00	0,00	6.553,72	37.674,09
1 02 03	Servicio de Correo	17.851,81	0,00	-2.970,24	5.923,82	6.000,00	0,00	0,00	-600,41	8.689,17
1 02 04	Servicio de Telecomunicaciones	262.983,76	0,00	-40.000,00	16.818,60	0,00	37.000,00	0,00	-233,44	33.107,89
1 02 99	Otros Servicios Básicos	10.010,90	0,00	-3.219,38	0,00	0,00	1.600,00	0,00	1.087,24	114,45
1 03 00	SERVICIOS COMERCIALES Y FINANCIEROS	1.056.682,57	0,00	-171.503,63	55.724,44	29.500,00	90.000,00	0,00	-17.146,30	124.465,59
1 03 01	Información	166.861,38	0,00	1.378,49	1.532,50	29.500,00	0,00	0,00	-216,34	92.667,95
1 03 02	Publicidad y propaganda	18.150,00	0,00	3.558,00	-2.933,05	0,00	0,00	0,00	813,55	9.613,14
1 03 03	Impresión, Encuadernación y Otros	445.662,97	0,00	-175.981,02	-19.587,15	0,00	0,00	0,00	3.169,08	-281.563,19
1 03 04	Transporte de Bienes	2.355,56	0,00	341,47	1.718,37	0,00	0,00	0,00	-800,99	2.261,37
1 03 05	Transportes Aduaneros	25.000,00	0,00	0,00	-70,00	0,00	90.000,00	0,00	-97.936,14	-15.891,23
1 03 06	Comis. Y Gastos por Serv. Financ. Y Comerc.	211.568,65	0,00	-0,14	1.042,54	0,00	0,00	0,00	89.050,40	90.054,37
1 03 07	Serv. de Transport. Elect. De Informac.	187.083,99	0,00	-800,44	74.021,23	0,00	0,00	0,00	-11.325,85	227.423,18
1 04 00	SERVICIOS DE GESTIÓN Y APOYO	712.871,55	0,00	145.336,96	-79.534,40	-1.563,67	0,00	0,00	544.287,34	663.877,26
1 04 01	Servicios Médicos y de Laboratorio	28.085,46	0,00	9.916,22	-6.936,29	0,00	0,00	0,00	-287,34	2.416,69
1 04 02	Servicios Jurídicos	101.684,15	0,00	-32.244,25	-59.319,12	0,00	0,00	0,00	-5.910,70	-79.862,29

**UNIVERSIDAD NACIONAL**  
**VICERRECTORÍA DE DESARROLLO**  
**PROGRAMA DE GESTIÓN FINANCIERA**  
**CONFORMACIÓN PRESUPUESTARIA MODIFICACIONES INTERNAS**  
**AL 31 DE DICIEMBRE DEL 2014**  
**CONSOLIDADO DE EGRESOS**  
*(Cifras en miles de egresos)*

COD.	PARTIDA	PREJ. INICIAL	RECORRES Y RECLASIF.	MODIF. INTER. No.1-2014	MODIF. INTER. No.2-2014	MODIF. INTER. No.3-2014	MODIF. INTER. No.4-2014	MODIF. INTER. No.5-2014	MODIF. INTER. No.6-2014	MODIF. INTER. No.7-2014	TOTAL MOD. INTER.
1 04 03	Servicios de Ingeniería	89.118,18	0,00	-3.705,11	136.735,94	-360,20	0,00	0,00	0,00	-2.754,67	129.315,95
1 04 04	Servicios en Ciencias Económicas y Sociales	63.436,00	0,00	30.879,65	42.016,90	-2.568,91	-1.563,67	0,00	0,00	-8.459,87	60.304,11
1 04 05	Serv. de desarrollo de Sist. Informáticos	5.269,98	0,00	18.191,49	-180,00	-1.233,11	0,00	0,00	0,00	540.605,26	557.383,64
1 04 06	Servicios Generales	285.595,49	0,00	-434,50	-24.255,54	-4.811,22	0,00	0,00	0,00	50.777,32	21.276,07
1 04 99	Otros Servicios de Gestión y Apoyo	139.682,30	0,00	991,50	23.539,81	-4.305,57	0,00	0,00	0,00	-27.782,66	-7.556,92
1 05 00	<b>GASTOS DE VIAJE Y TRANSPORTE</b>	<b>649.897,04</b>	<b>0,00</b>	<b>69.953,80</b>	<b>27.807,03</b>	<b>-64.273,03</b>	<b>49.102,34</b>	<b>-400,00</b>	<b>0,00</b>	<b>-24.122,99</b>	<b>58.067,13</b>
1 05 01	Transporte Dentro del País	141.711,18	0,00	6.075,62	5.816,37	-8.275,85	20.000,00	0,00	0,00	-3.185,91	-3.185,91
1 05 02	Viajeros Dentro del País	398.177,74	0,00	55.045,22	-31.234,76	-65.064,01	29.702,34	-400,00	0,00	-7.090,06	-19.041,27
1 05 03	Transporte en el Exterior	46.577,43	0,00	10.805,07	32.414,72	4.418,01	-300,00	0,00	0,00	-2.345,92	44.991,87
1 05 04	Viajeros en el Exterior	63.430,69	0,00	-1.972,11	20.810,69	4.598,83	-300,00	0,00	0,00	12.165,03	35.302,44
1 06 00	<b>SEGUROS, REASEGUROS Y OTRAS OBLIGACIONES</b>	<b>260.557,64</b>	<b>0,00</b>	<b>982,28</b>	<b>5.999,41</b>	<b>8.626,13</b>	<b>1.944,60</b>	<b>-471,42</b>	<b>0,00</b>	<b>-37.555,57</b>	<b>-20.474,58</b>
1 06 01	Seguros	260.557,64	0,00	982,28	5.999,41	8.626,13	1.944,60	-471,42	0,00	-37.555,57	-20.474,58
1 07 00	<b>CAPACITACIÓN Y PROTOCOLO</b>	<b>622.595,94</b>	<b>0,00</b>	<b>153.570,76</b>	<b>45.067,86</b>	<b>115.421,77</b>	<b>26.587,27</b>	<b>6.057,48</b>	<b>0,00</b>	<b>29.150,56</b>	<b>376.255,71</b>
1 07 01	Actividades de Capacitación	352.938,66	0,00	91.357,98	20.392,54	13.710,02	-100,00	0,00	0,00	16.977,00	142.337,53
1 07 02	Actividades Protocolarias y Sociales	269.157,27	0,00	62.312,79	24.725,32	103.211,75	25.587,27	6.057,48	0,00	12.223,56	234.118,18
1 07 03	Gastos de Representación Institucional	500,00	0,00	-100,00	-50,00	-1.500,00	1.500,00	0,00	0,00	-50,00	-200,00
1 08 00	<b>MANTENIMIENTO REPARACION</b>	<b>1.305.844,20</b>	<b>0,00</b>	<b>120.607,39</b>	<b>-31.218,48</b>	<b>46.274,37</b>	<b>-1.829,86</b>	<b>-400,00</b>	<b>0,00</b>	<b>-104.546,98</b>	<b>30.886,43</b>
1 08 01	Mantenimiento de Edificios y Locales	565.050,00	0,00	97.246,96	97.246,96	140.359,80	0,00	0,00	0,00	-78.054,56	67.385,90
1 08 02	Mantenimiento de Vías de Comunicación	74.931,92	0,00	-39.268,75	-3.000,00	-11.000,00	0,00	0,00	0,00	-6.700,00	-59.968,75
1 08 03	Mantenimiento de Instalaciones y Otras obras	307,50	0,00	60,00	20,00	-1.127,20	0,00	0,00	0,00	-1.097,20	-50,00
1 08 04	Mantenimiento y Repar. De Maq. Y Equipo Produc.	14.411,71	0,00	26.899,07	-5.432,51	-545,27	0,00	0,00	0,00	-1.091,88	19.823,41
1 08 05	Manten. Y Repar. De Equipo de Transporte	178.980,96	0,00	-16.826,98	1.835,45	-6.319,57	0,00	0,00	0,00	-14.271,12	-35.576,32
1 08 06	Manten. Y Repar. De Equipo de Comunicación	60.543,00	0,00	3.097,54	-8.986,41	-8.986,41	0,00	0,00	0,00	-3.464,85	-51.985,71
1 08 07	Mantenimiento y Repar. De Equipo y Mobil. Oficina	47.017,98	0,00	14.907,04	-15.986,31	-5.778,90	-97,38	0,00	0,00	7.532,51	566,94
1 08 08	Manten. Y Repar. De Equipo de Comp. Y Sist.	357.683,85	0,00	181.998,49	-75.993,04	-63.231,33	-25,00	0,00	0,00	-16.502,93	26.246,19
1 08 99	Manten. Y Repar. De Otros equipos.	86.917,28	0,00	41.907,27	12.732,97	4.903,25	-1.707,48	-400,00	0,00	8.055,96	65.491,97
1 99 00	<b>SERVICIOS DIVERSOS</b>	<b>896.996,37</b>	<b>0,00</b>	<b>49.903,96</b>	<b>-96.710,56</b>	<b>15.222,86</b>	<b>-387,89</b>	<b>72.429,65</b>	<b>-60.000,00</b>	<b>435,27</b>	<b>-19.106,71</b>
1 99 02	Intereses Moratorios y Multas	0,00	0,00	15,28	14,01	1,43	0,00	0,00	0,00	227,09	257,81
1 99 99	Otros Servicios No Especificados	896.996,37	0,00	49.888,68	-96.724,57	15.221,43	-387,89	72.429,65	-60.000,00	208,17	-19.364,52
2 00 00	<b>MATERIALES Y SUMINISTROS</b>	<b>2.446.232,40</b>	<b>0,00</b>	<b>33.766,33</b>	<b>-264.954,86</b>	<b>129.943,07</b>	<b>55.200,31</b>	<b>1.261,01</b>	<b>0,00</b>	<b>111.197,24</b>	<b>66.421,12</b>
2 01 00	<b>PRODUCTOS QUÍMICOS Y CONEXOS</b>	<b>621.185,10</b>	<b>0,00</b>	<b>-39.542,22</b>	<b>17.892,84</b>	<b>-80.180,08</b>	<b>59.223,26</b>	<b>0,00</b>	<b>0,00</b>	<b>21.762,12</b>	<b>-28.894,08</b>
2 01 01	Combustibles y Lubricantes	232.265,20	0,00	10.190,15	20.371,43	-77.953,15	60.000,00	0,00	0,00	23.445,96	36.054,39
2 01 02	Productos Farmacéuticos y Medicinales	11.078,11	0,00	-1.900,85	-1.162,50	-777,03	-776,74	0,00	0,00	864,03	-3.753,09
2 01 03	Productos veterinarios	4.116,50	0,00	-2.497,08	-385,90	-999,50	0,00	0,00	0,00	127,79	-3.748,69
2 01 04	Tintas, pinturas y diluyentes	190.625,53	0,00	-3.343,89	-9.098,55	-8.929,62	0,00	0,00	0,00	-2.386,42	-23.758,47
2 01 99	Otros Productos Químicos	183.099,77	0,00	-41.990,55	8.168,36	473,22	0,00	0,00	0,00	-289,24	-33.638,21
2 02 00	<b>ALIMENTOS Y PRODUCTOS AGROPECUARIOS</b>	<b>96.178,59</b>	<b>0,00</b>	<b>37.059,98</b>	<b>21.506,17</b>	<b>38.680,32</b>	<b>0,00</b>	<b>0,00</b>	<b>0,00</b>	<b>55.831,53</b>	<b>193.077,99</b>
2 02 01	Productos Pecuarios y Otras Especies	1.310,00	0,00	510,00	262,70	65,91	0,00	0,00	0,00	289,98	1.128,58
2 02 02	Productos agroforestales	6.214,51	0,00	-664,00	-2.030,30	3.642,82	0,00	0,00	0,00	353,81	1.302,32
2 02 03	Alimentos y Bebidas	87.883,08	0,00	35.045,08	20.414,81	37.780,47	0,00	0,00	0,00	51.911,56	145.151,91
2 02 04	Alimentos Para Animales	771,00	0,00	2.168,50	2.858,97	-2.808,87	0,00	0,00	0,00	3.276,18	5.495,18
2 03 00	<b>MATERIALES Y PROD. DE USO EN CONST. Y MANTEN.</b>	<b>208.672,70</b>	<b>0,00</b>	<b>11.844,15</b>	<b>1.290,35</b>	<b>-23.939,82</b>	<b>0,00</b>	<b>0,00</b>	<b>0,00</b>	<b>12.895,22</b>	<b>2.089,81</b>
2 03 01	Materiales y Productos Metálicos	17.806,75	0,00	4.040,78	-2.753,57	-4.639,63	0,00	0,00	0,00	4.388,12	1.035,71
2 03 02	Materiales y productos minerales	27.597,54	0,00	4.620,22	-2.844,90	-19.915,59	0,00	0,00	0,00	550,60	-17.589,67
2 03 03	Madera y Sus Derivados	13.647,55	0,00	3.967,04	-2.400,00	-7.743,96	0,00	0,00	0,00	-810,95	-6.987,87
2 03 04	Materiales y Prod. Elect. Telef. Y de Cómputo	100.047,27	0,00	-1.179,42	17.485,01	8.774,57	0,00	0,00	0,00	8.125,20	33.205,36
2 03 05	Materiales y Productos de Vidrio	6.018,69	0,00	158,80	-1.290,30	158,80	0,00	0,00	0,00	-131,76	-2.992,56
2 03 06	Materiales y Productos de Plástico	12.930,50	0,00	62,53	-3.631,80	-3.631,80	0,00	0,00	0,00	-715,19	-4.266,87
2 03 99	Otros Mater. Y Prod de Uso en la Construcción	30.624,38	0,00	2.053,30	-8.372,58	4.515,80	0,00	0,00	0,00	1.489,19	-314,30
2 04 00	<b>HERRAMIENTAS, REPUESTOS Y ACCESORIOS</b>	<b>172.827,88</b>	<b>0,00</b>	<b>78.587,88</b>	<b>-9.695,01</b>	<b>28.057,27</b>	<b>-2.000,00</b>	<b>0,00</b>	<b>0,00</b>	<b>20.503,04</b>	<b>115.453,18</b>
2 04 01	Herramientas e Instrumentos	27.948,13	0,00	35.786,55	19.276,60	11.070,83	-2.000,00	0,00	0,00	8.208,82	72.342,82
2 04 02	Repuestos y Accesorios	144.879,75	0,00	42.801,33	-28.971,51	15.986,44	0,00	0,00	0,00	12.294,22	43.110,35



UNIVERSIDAD NACIONAL  
VICERRECTORÍA DE DESARROLLO  
PROGRAMA DE GESTIÓN FINANCIERA  
CONFORMACIÓN PRESUPUESTARIA MODIFICACIONES INTERNAS  
AL 31 DE DICIEMBRE DEL 2014  
(Cifras en miles de colones)

COD.	PARTIDA	PREJ. INICIAL	RECORTES Y RECLASIF.	MODIF. INTER. No.1-2014	MODIF. INTER. No.2-2014	MODIF. INTER. No.3-2014	MODIF. INTER. No.4-2014	MODIF. INTER. No.5-2014	MODIF. INTER. No.6-2014	MODIF. INTER. No.7-2014	TOTAL MOD. INTER.
2 99 00	UTILES, MATERIALES Y SUMINISTROS DIVERSOS	1.347.868,13	0,00	-54.183,46	-295.949,22	175.325,48	-2.014,95	1.261,01	0,00	205,33	-175.355,79
2 99 01	Útiles y Materiales de Oficina y Cómputo	453.368,54	0,00	-107.899,75	-239.230,16	-33.754,19	-1.014,95	0,00	0,00	13.995,07	-357.843,98
2 99 02	Útiles y Materiales Médicos, Hospitalarios y de Investigación	131.246,28	0,00	-26.779,25	-5.442,13	-15.967,22	-1.000,00	0,00	0,00	7.026,32	-42.162,28
2 99 03	Productos de Papel, Cartón e Impresos	778.668,96	0,00	-83.875,63	-32.529,76	-13.615,61	0,00	0,00	0,00	758,45	-129.262,56
2 99 04	Textiles y Vestuarios	88.902,83	0,00	53.323,52	-300,72	7.660,04	0,00	0,00	0,00	-40.157,42	20.525,43
2 99 05	Útiles y Materiales de Limpieza	130.474,76	0,00	-27.739,33	-10.869,60	10.690,93	0,00	0,00	0,00	9.610,36	-18.307,64
2 99 06	Útiles y Materiales de resguardo y seguridad	32.530,27	0,00	1.046,31	-2.151,01	-1.961,84	0,00	0,00	0,00	637,10	-2.449,43
2 99 07	Útiles y Materiales de Cocina y Comedor	14.906,92	0,00	-1.043,35	-1.209,79	-2.661,24	0,00	0,00	0,00	1.289,30	-2.686,08
2 99 99	Otros Útiles, Materiales y Suministros Diversos	217.269,56	0,00	137.785,03	-4.216,06	224.954,61	0,00	1.261,01	0,00	7.046,15	366.830,75
3 00 00	INTERESES Y COMISIONES	259.869,04	0,00	0,00	0,00	0,00	0,00	2.000,00	0,00	20.080,32	22.080,32
3 02 00	INTERESES SOBRE PRESTAMOS	240.290,91	0,00	0,00	0,00	0,00	0,00	0,00	0,00	-9.919,68	-9.919,68
3 02 01	Intereses Gobierno Central	240.290,91	0,00	0,00	0,00	0,00	0,00	0,00	0,00	-9.919,68	-9.919,68
3 04 00	COMISIONES Y OTROS GASTOS	19.588,23	0,00	0,00	0,00	0,00	0,00	2.000,00	0,00	30.000,00	32.000,00
3 04 05	Diferencias por tipo de cambio	19.588,23	0,00	0,00	0,00	0,00	0,00	2.000,00	0,00	30.000,00	32.000,00
4 00 00	ACTIVOS FINANCIEROS	4.000,00	0,00	0,00	0,00	0,00	0,00	0,00	0,00	0,00	0,00
4 01 00	PRESTAMOS	4.000,00	0,00	0,00	0,00	0,00	0,00	0,00	0,00	0,00	0,00
4 01 07	Prestamos Al Sector Privado	4.000,00	0,00	0,00	0,00	0,00	0,00	0,00	0,00	0,00	0,00
5 00 00	BIENES DURADEROS	15.166.392,35	0,00	-741.818,90	373.529,34	-160.641,89	1.379.346,39	3.412.552,56	0,00	-945.165,80	1.897.800,69
5 01 00	MAQUINARIA, EQUIPO Y MOBILIARIO	7.519.226,14	0,00	-1.088.911,53	153.042,68	303.228,93	608.082,49	80.000,00	0,00	81.702,83	839.697,96
5 01 01	Maquinaria y Equipo para la Producción	97.400,00	0,00	1.547,20	42.979,36	24.685,44	0,00	0,00	0,00	15.218,12	164.430,12
5 01 02	Equipo de Transporte	480.000,00	0,00	30.529,66	63.318,95	77.059,62	0,00	0,00	0,00	241.502,45	412.410,67
5 01 03	Equipo de Comunicación	518.099,04	0,00	-187.559,94	-366.653,79	159.754,05	0,00	0,00	0,00	-5.867,58	-400.326,26
5 01 04	Equipo y Mobiliario de Oficina	1.172.123,27	0,00	-495.149,98	86.179,03	308.719,92	0,00	0,00	0,00	124.907,19	24.656,15
5 01 05	Equipo y Programas de Cómputo	2.120.895,23	0,00	298.687,57	86.050,00	-28.783,06	200.000,00	376.400,56	0,00	-94.336,15	240.443,76
5 01 06	Equipo Sanitario de Laboratorio e Investigación	1.224.350,74	0,00	462.889,28	448.380,64	-284.364,89	480.082,49	246.152,00	0,00	-189.442,23	1.163.697,29
5 01 07	Equipo y Mobil. Educac., Deportivo y Recreativo	1.006.752,26	0,00	-248.356,96	-136.586,99	-180.821,46	8.000,00	0,00	0,00	-31.274,62	-589.040,03
5 01 99	Maquinaria y Equipo Diverso	899.685,60	0,00	-353.924,21	-70.624,50	226.979,31	0,00	0,00	0,00	20.995,65	-176.573,74
5 02 00	CONSTRUCCIONES, ADICIONES Y MEJORAS	6.514.699,91	0,00	349.692,63	-806.698,37	-455.414,85	691.263,89	710.000,00	0,00	-444.173,76	44.669,54
5 02 01	Edificios	4.755.977,62	0,00	335.821,00	-950.763,87	210.057,62	691.263,89	710.000,00	0,00	-383.071,39	613.307,26
5 02 02	Vías de Comunicación Terrestre	200.000,00	0,00	-20.808,79	605.561,17	-115.611,92	0,00	0,00	0,00	18.395,49	487.535,96
5 02 04	Obras Marítimas y fluviales	66.898,83	0,00	-66.898,83	0,00	0,00	0,00	0,00	0,00	0,00	-66.898,83
5 02 07	Instalaciones	457.000,00	0,00	113.942,13	10.525,13	-187.670,61	0,00	0,00	0,00	-45.431,48	-108.634,84
5 02 99	Otras Construc., Adiciones y Mejoras	1.034.823,46	0,00	-12.362,88	-472.020,80	-400.470,00	0,00	0,00	0,00	4.213,68	-880.640,00
5 03 00	BIENES PREEXISTENTES	1.046.933,34	0,00	0,00	1.029.000,00	-4.940,84	0,00	0,00	0,00	0,00	1.024.059,17
5 03 01	Terrenos	1.046.933,34	0,00	0,00	1.029.000,00	-4.940,84	0,00	0,00	0,00	0,00	1.024.059,17
5 99 00	BIENES DURADEROS DIVERSOS	28.532,96	0,00	-2.600,00	-1.815,97	-2.850,10	0,00	0,00	0,00	-3.359,90	-10.625,97
5 99 03	Bienes Intangibles	20.726,42	0,00	-1.000,00	-2.850,10	-2.850,10	0,00	0,00	0,00	-2.452,50	-6.302,60
5 99 99	Otros Bienes Duraderos	7.806,54	0,00	-1.600,00	-1.815,97	0,00	0,00	0,00	0,00	-907,40	-4.323,37
6 00 00	TRANSFERENCIAS CORRIENTES	13.492.926,12	0,00	53.583,67	13.211,66	5.817,42	-485.019,95	-405.962,46	95.000,00	6.273,42	-717.102,22
6 01 00	TRANSFERENCIAS CORRIENTES AL	82.555,31	0,00	274,82	0,00	-691,53	14.000,00	400,00	0,00	0,00	13.983,29
6 01 03	Transferencias corrientes a instituciones	82.555,31	0,00	274,82	0,00	1.408,47	14.000,00	400,00	0,00	-2.100,00	13.983,29
6 02 00	TRANSFERENCIAS CORRIENTES AL	9.396.093,91	0,00	53.306,86	13.241,66	6.508,95	-42.550,00	-103.278,86	-1.000,00	6.424,93	-67.344,46
6 02 01	Becas a funcionarios	772.120,00	0,00	428.549,68	-538,00	-14.006,15	0,00	0,00	0,00	14.006,15	181.259,67
6 02 02	Becas a terceras personas	8.287.642,01	0,00	-378.044,01	13.779,66	20.515,10	-41.950,00	143.661,11	0,00	-7.681,22	-249.719,35
6 02 03	Ayudas a funcionarios	310.722,50	0,00	-230,72	0,00	0,00	0,00	-1.187,96	0,00	100,00	-1.418,69
6 02 99	Otras transferencias a personas	25.609,40	0,00	2.803,19	230,72	0,00	-600,00	0,00	-1.000,00	0,00	2.533,91
6 03 00	PRESTACIONES	2.126.395,83	0,00	0,00	-30,00	0,00	-491.227,10	-236.118,20	0,00	-151,51	-727.526,80
6 03 01	Prestaciones legales	2.126.395,83	0,00	0,00	-30,00	0,00	-491.227,10	-236.118,20	0,00	-151,51	-727.526,80
6 04 00	TRANSFERENCIAS CORRIENTES A	1.894.464,56	0,00	0,00	0,00	0,00	29.327,18	-66.971,40	96.000,00	0,00	58.355,78





UNIVERSIDAD NACIONAL  
VICERRECTORÍA DE DESARROLLO  
PROGRAMA DE GESTIÓN FINANCIERA  
CONFORMACIÓN PRESUPUESTARIA PRESUPUESTOS EXTRAORDINARIOS  
AL 31 DE DICIEMBRE DEL 2014  
CONSOLIDADO DE EGRESOS  
(Cifras en miles de colones)

COD.	PARTIDA	PRESUP. EXT. No.1-2014	PRESUP. EXT. No.2-2014	PRESUP. EXT. No.3-2014	TOTAL PRESUP. EXTR
<b>0 00 00</b>	<b>REMUNERACIONES</b>	<b>0,00</b>	<b>0,00</b>	<b>-117.956,87</b>	<b>-117.956,87</b>
<b>0 01 00</b>	<b>REMUNERACIONES BASICAS</b>	<b>0,00</b>	<b>0,00</b>	<b>-19.561,54</b>	<b>-19.561,54</b>
0 01 01	Sueldos para Cargos Fijos	0,00	0,00	-4.697,50	-4.697,50
0 01 03	Servicios Especiales	0,00	0,00	-14.864,04	-14.864,04
<b>0 02 00</b>	<b>REMUNERACIONES EVENTUALES</b>	<b>0,00</b>	<b>0,00</b>	<b>-7.875,35</b>	<b>-7.875,35</b>
0 02 02	Recargo de Funciones	0,00	0,00	-7.875,35	-7.875,35
<b>0 03 00</b>	<b>INCENTIVOS SALARIALES</b>	<b>0,00</b>	<b>0,00</b>	<b>-72.555,88</b>	<b>-72.555,88</b>
0 03 01	Retribución por Años Servidos	0,00	0,00	-21.803,14	-21.803,14
0 03 02	Restricc. Al Ejerc. Liberal de la Profesión	0,00	0,00	-20.695,94	-20.695,94
0 03 03	Décimo Tercer Mes	0,00	0,00	-8.064,34	-8.064,34
0 03 04	Salario Escolar	0,00	0,00	-7.558,57	-7.558,57
0 03 99	Otros Incentivos Salariales	0,00	0,00	-14.433,88	-14.433,88
<b>0 04 00</b>	<b>CONTRIB. PAT. A L DESARROLLO Y SEG. SOCIAL</b>	<b>0,00</b>	<b>0,00</b>	<b>-9.960,80</b>	<b>-9.960,80</b>
0 04 01	Contr. Patron. A Seguro de la Salud CCSS	0,00	0,00	-8.570,58	-8.570,58
0 04 05	Contr. Patron. A Banco Pop. Y Desar. Comunal	0,00	0,00	-1.390,22	-1.390,22
<b>0 05 00</b>	<b>CONTRIB. PAT. Fds. Pensiones y Otros de Capit.</b>	<b>0,00</b>	<b>0,00</b>	<b>-8.003,31</b>	<b>-8.003,31</b>
0 05 01	Contr. Patron. A Seguro de Pensiones CCSS	0,00	0,00	-1.021,00	-1.021,00
0 05 02	Aporte Patron. A Reg. Oblig. Pens. Complem.	0,00	0,00	-1.246,74	-1.246,74
0 05 03	Aporte Patron. A Fondo de Capital. Laboral.	0,00	0,00	-1.071,30	-1.071,30
0 05 04	Contrib. Patron. Otros Fondos Amist. Entes Públicos	0,00	0,00	-3.373,01	-3.373,01
0 05 05	Fdos adm entes privados	0,00	0,00	-1.291,26	-1.291,26
<b>1 00 00</b>	<b>SERVICIOS</b>	<b>4.638,54</b>	<b>230.229,41</b>	<b>-21.273,37</b>	<b>213.594,58</b>
<b>1 03 00</b>	<b>SERVICIOS COMERCIALES Y FINANCIEROS</b>	<b>0,00</b>	<b>30.696,74</b>	<b>0,00</b>	<b>30.696,74</b>
1 03 01	Información	0,00	10.581,44	0,00	10.581,44
1 03 02	Publicidad y propaganda	0,00	6.100,00	0,00	6.100,00
1 03 03	Impresión, Encuadernación y Otros	0,00	14.015,30	0,00	14.015,30
<b>1 04 00</b>	<b>SERVICIOS DE GESTION Y APOYO</b>	<b>0,00</b>	<b>20.261,48</b>	<b>0,00</b>	<b>20.261,48</b>
1 04 01	Servicios Médicos y de Laboratorio	0,00	13.824,86	0,00	13.824,86
1 04 06	Servicios Generales	0,00	560,00	0,00	560,00
1 04 99	Otros Servicios de Gestión y Apoyo	0,00	5.876,62	0,00	5.876,62
<b>1 05 00</b>	<b>GASTOS DE VIAJE Y TRANSPORTE</b>	<b>4.386,39</b>	<b>94.124,01</b>	<b>0,00</b>	<b>98.510,40</b>
1 05 01	Transporte Dentro del País	0,00	1.412,66	0,00	1.412,66
1 05 02	Viaticos Dentro del País	0,00	45.078,40	0,00	45.078,40
1 05 03	Transporte en el Exterior	2.067,27	29.745,06	0,00	31.812,33
1 05 04	Viaticos en el Exterior	2.319,12	17.887,89	0,00	20.207,00
<b>1 06 00</b>	<b>SEGUROS, REASEGUROS Y OTRAS OBLIGACIONES</b>	<b>0,00</b>	<b>3.547,01</b>	<b>-1.273,37</b>	<b>2.273,64</b>
1 06 01	Seguros	0,00	3.547,01	-1.273,37	2.273,64
<b>1 07 00</b>	<b>CAPACITACIÓN Y PROTOCOLO</b>	<b>0,00</b>	<b>21.490,61</b>	<b>0,00</b>	<b>21.490,61</b>
1 07 01	Actividades de Capacitación	0,00	18.449,10	0,00	18.449,10
1 07 02	Actividades Protocolarias y Sociales	0,00	3.041,52	0,00	3.041,52
<b>1 08 00</b>	<b>MANTENIMIENTO REPARACION</b>	<b>0,00</b>	<b>38.509,90</b>	<b>0,00</b>	<b>38.509,90</b>
1 08 01	Mantenimiento de Edificios y Locales	0,00	16.000,00	0,00	16.000,00
1 08 03	Mantenimiento de Instalaciones y Otras obras	0,00	6.682,87	0,00	6.682,87
1 08 04	Mantenimiento y Repar. De Maq. Y Equipo Produc.	0,00	1.637,03	0,00	1.637,03
1 08 05	Manten. Y Repar. De Equipo de Transporte	0,00	3.000,00	0,00	3.000,00
1 08 06	Manten. Y Repar. De Equipo de Comunicación	0,00	3.000,00	0,00	3.000,00
1 08 07	Mantenimiento y Repar. De Equipo y Mobil. Oficina	0,00	2.000,00	0,00	2.000,00
1 08 08	Manten. Y Repar. De Equipo de Comp. Y Sist.	0,00	1.500,00	0,00	1.500,00
1 08 99	Manten. Y Repar. De Otros equipos.	0,00	4.690,00	0,00	4.690,00
<b>1 99 00</b>	<b>SERVICIOS DIVERSOS</b>	<b>252,15</b>	<b>20.766,39</b>	<b>-20.000,00</b>	<b>1.018,54</b>
1 99 99	Otros Servicios No Especificados	252,15	20.766,39	-20.000,00	1.018,54
<b>2 00 00</b>	<b>MATERIALES Y SUMINISTROS</b>	<b>3.428,55</b>	<b>550.342,26</b>	<b>-4.450,00</b>	<b>549.320,81</b>
<b>2 01 00</b>	<b>PRODUCTOS QUIMICOS Y CONEXOS</b>	<b>0,00</b>	<b>18.962,18</b>	<b>0,00</b>	<b>18.962,18</b>
2 01 01	Combustibles y Lubricantes	0,00	3.010,67	0,00	3.010,67

UNIVERSIDAD NACIONAL  
VICERRECTORÍA DE DESARROLLO  
PROGRAMA DE GESTIÓN FINANCIERA  
CONFORMACIÓN PRESUPUESTARIA PRESUPUESTOS EXTRAORDINARIOS  
AL 31 DE DICIEMBRE DEL 2014  
CONSOLIDADO DE EGRESOS  
(Cifras en miles de colones)

COD.	PARTIDA	PRESUP.EXT. No.1-2014	PRESUP.EXT. No.2-2014	PRESUP.EXT. No.3-2014	TOTAL PRESUP.EXT.
2 01 02	Productos Farmacéuticos y Medicinales	0,00	557,45	0,00	557,45
2 01 03	Productos veterinarios	0,00	14,64	0,00	14,64
2 01 04	Tintas, pinturas y diluyentes	0,00	6.771,94	0,00	6.771,94
2 01 99	Otros Productos Químicos	0,00	8.607,48	0,00	8.607,48
<b>2 02 00</b>	<b>ALIMENTOS Y PRODUCTOS AGROPECUARIOS</b>	<b>0,00</b>	<b>2.702,29</b>	<b>0,00</b>	<b>2.702,29</b>
2 02 02	Productos agroforestales	0,00	802,35	0,00	802,35
2 02 03	Alimentos y Bebidas	0,00	1.899,94	0,00	1.899,94
<b>2 03 00</b>	<b>MATERIALES Y PROD. DE USO EN CONST. Y MANTEN.</b>	<b>0,00</b>	<b>9.227,25</b>	<b>0,00</b>	<b>9.227,25</b>
2 03 01	Materiales y Productos Metálicos	0,00	3.075,75	0,00	3.075,75
2 03 03	Madera y Sus Derivados	0,00	5.101,00	0,00	5.101,00
2 03 05	Materiales y Productos de Vidrio	0,00	50,50	0,00	50,50
2 03 99	Otros Mater. Y Prod de Uso en la Construcción	0,00	1.000,00	0,00	1.000,00
<b>2 04 00</b>	<b>HERRAMIENTAS, REPUESTOS Y ACCESORIOS</b>	<b>0,00</b>	<b>11.548,64</b>	<b>0,00</b>	<b>11.548,64</b>
2 04 01	Herramientas e Instrumentos	0,00	3.929,39	0,00	3.929,39
2 04 02	Repuestos y Accesorios	0,00	7.619,25	0,00	7.619,25
<b>2 99 00</b>	<b>UTILES, MATERIALES Y SUMINISTROS DIVERSOS</b>	<b>3.428,55</b>	<b>507.901,90</b>	<b>-4.450,00</b>	<b>506.880,45</b>
2 99 01	Utiles y Materiales de Oficina y Cómputo	0,00	5.763,02	0,00	5.763,02
2 99 02	Utiles y Materiales Médicos, Hospitalarios y de Investigación	0,00	6.694,57	0,00	6.694,57
2 99 03	Productos de Papel, Cartón e Impresos	0,00	6.243,54	0,00	6.243,54
2 99 04	Textiles y Vestuarios	0,00	1.050,50	0,00	1.050,50
2 99 05	Utiles y Materiales de Limpieza	0,00	5.251,42	0,00	5.251,42
2 99 06	Utiles y Materiales de resguardo y seguridad	0,00	7.000,00	0,00	7.000,00
2 99 07	Utiles y Materiales de Cocina y Comedor	0,00	1.926,86	0,00	1.926,86
2 99 99	Otros Utiles, Materiales y Suministros Diversos	3.428,55	473.972,00	-4.450,00	472.950,55
<b>3 00 00</b>	<b>INTERESES Y COMISIONES</b>	<b>0,00</b>	<b>0,00</b>	<b>79.823,32</b>	<b>79.823,32</b>
<b>3 02 00</b>	<b>INTERESES SOBRE PRESTAMOS</b>	<b>0,00</b>	<b>0,00</b>	<b>79.823,32</b>	<b>79.823,32</b>
3 02 01	Intereses Gobierno Central	0,00	0,00	79.823,32	79.823,32
<b>5 00 00</b>	<b>BIENES DURADEROS</b>	<b>90.009,42</b>	<b>2.001.130,04</b>	<b>-11.524,00</b>	<b>2.079.615,46</b>
<b>5 01 00</b>	<b>MAQUINARIA, EQUIPO Y MOBILIARIO</b>	<b>447.453,59</b>	<b>1.775.283,82</b>	<b>-5.524,00</b>	<b>2.217.213,42</b>
5 01 01	Maquinaria y Equipo para la Producción	0,00	10.000,00	0,00	10.000,00
5 01 02	Equipo de Transporte	0,00	80.000,00	0,00	80.000,00
5 01 03	Equipo de Comunicación	447.453,59	15.206,01	0,00	462.659,61
5 01 04	Equipo y Mobiliario de Oficina	0,00	6.659,15	-5.524,00	1.135,15
5 01 05	Equipo y Programas de Cómputo	0,00	128.569,40	0,00	128.569,40
5 01 06	Equipo Sanitario de Laboratorio e Investigación	0,00	1.513.697,45	0,00	1.513.697,45
5 01 07	Equipo y Mobil. Educac., Deportivo y Recreativo	0,00	3.097,97	0,00	3.097,97
5 01 99	Maquinaria y Equipo Diverso	0,00	18.053,85	0,00	18.053,85
<b>5 02 00</b>	<b>CONSTRUCCIONES, ADICIONES Y MEJORAS</b>	<b>-357.444,17</b>	<b>221.151,32</b>	<b>-6.000,00</b>	<b>-142.292,85</b>
5 02 01	Edificios	0,00	221.151,32	-6.000,00	215.151,32
5 02 02	Vías de Comunicación Terrestre	-357.444,17	0,00	0,00	-357.444,17
<b>5 99 00</b>	<b>BIENES DURADEROS DIVERSOS</b>	<b>0,00</b>	<b>4.694,90</b>	<b>0,00</b>	<b>4.694,90</b>
5 99 99	Otros Bienes Duraderos	0,00	4.694,90	0,00	4.694,90
<b>6 00 00</b>	<b>TRANSFERENCIAS CORRIENTES</b>	<b>723,72</b>	<b>92.313,18</b>	<b>-244.512,76</b>	<b>-151.475,86</b>
<b>6 01 00</b>	<b>TRANSFERENCIAS CORRIENTES AL</b>	<b>0,00</b>	<b>1.245,23</b>	<b>-8.959,10</b>	<b>-7.713,87</b>
6 01 03	Transferencias corrientes a instituciones	0,00	1.245,23	-8.959,10	-7.713,87
<b>6 02 00</b>	<b>TRANSFERENCIAS CORRIENTES AL</b>	<b>723,72</b>	<b>225.267,95</b>	<b>-21.307,97</b>	<b>204.683,71</b>
6 02 01	Becas a funcionarios	0,00	208.882,03	-8.482,29	200.399,74
6 02 02	Becas a terceras personas	493,00	100,00	-4.315,63	-3.722,63
6 02 03	Ayudas a funcionarios	230,72	15.175,93	-5.950,00	9.456,65
6 02 99	Otras transferencias a personas	0,00	1.110,00	-2.560,05	-1.450,05
<b>6 03 00</b>	<b>PRESTACIONES</b>	<b>0,00</b>	<b>0,00</b>	<b>-6.284,37</b>	<b>-6.284,37</b>
6 03 01	Prestaciones legales	0,00	0,00	-6.284,37	-6.284,37
<b>6 04 00</b>	<b>TRANSFERENCIAS CORRIENTES A</b>	<b>0,00</b>	<b>-134.200,00</b>	<b>-207.961,32</b>	<b>-342.161,32</b>
6 04 01	Transferencias Corrientes a Asociaciones	0,00	0,00	-771,08	-771,08
6 04 02	Transferencias Corrientes a Fundaciones	0,00	-134.200,00	-207.190,24	-341.390,24

**UNIVERSIDAD NACIONAL**  
**VICERRECTORÍA DE DESARROLLO**  
**PROGRAMA DE GESTIÓN FINANCIERA**  
**CONFORMACIÓN PRESUPUESTARIA PRESUPUESTOS EXTRAORDINARIOS**  
**AL 31 DE DICIEMBRE DEL 2014**  
**CONSOLIDADO DE EGRESOS**  
**(Cifras en miles de colones)**

COD.	PARTIDA	PRESUP.EXT. No.1-2014	PRESUP.EXT. No.2-2014	PRESUP.EXT. No.3-2014	TOTAL PRESUP. EXTR
9 00 00	CUENTAS ESPECIALES	0,00	-23.987.852,83	0,00	-23.987.852,83
9 02 00	SUMAS SIN ASIGNACION PRESUPUESTARIA	0,00	-23.987.852,83	0,00	-23.987.852,83
9 02 02	Sumas con destino específico sin asignación	0,00	-23.987.852,83	0,00	-23.987.852,83
<b>TOTAL EGRESOS</b>		<b>98.800,23</b>	<b>-21.113.837,93</b>	<b>-319.893,68</b>	<b>-21.334.931,38</b>

**ANEXO N° 4**

**ESTADOS FINANCIEROS  
AL 31 DE DICIEMBRE DEL 2014**



UNIVERSIDAD NACIONAL  
Balance General  
Al 31 de Diciembre del año 2014  
(en miles de colones)

Descripción de la Cuenta		Periodo 2014	Periodo 2013
<b>Activo</b>			
<b>Activo Corriente</b>			
Caja y Banco Cajero	3	2.636.770,70	560.301,51
Caja y Banco – Fondos Especiales	3	0,00	0,00
Cuentas por Cobrar	4	6.737.436,38	33.075.791,32
Menos: Provisión Cobranza Dudosa	5	0,00	0,00
Existencias	6	124.584,12	220.727,74
Menos: Provisión Existencias	7	0,00	0,00
Mercancías en Tránsito	8	712.581,50	494.912,23
Gastos Pagados por Anticipado	9	390.176,56	189.158,06
Inversiones Corto Plazo	10	12.192.392,53	8.811.904,02
<b>Total Activo Corriente</b>		<b>22.793.941,80</b>	<b>43.352.794,88</b>
<b>Activo No Corriente Fijo</b>			
Documentos por Cobrar Largo Plazo	11	0,00	0,00
Cuentas por Cobrar Largo Plazo	12	0,00	0,00
Menos: Provisión Cobranza Dudosa	13	0,00	0,00
<b>Total Activo no Corriente Fijo</b>		<b>0,00</b>	<b>0,00</b>
<b>Activos Financieros</b>			
Préstamos	14	0,00	0,00
Menos: Provisión Cobranza Dudosa	15	0,00	0,00
Adquisición de Valores	16	8.165.600,04	7.397.452,31
Otros Activos Financieros	17	0,00	0,00
<b>Total Activos Financieros</b>		<b>8.165.600,04</b>	<b>7.397.452,31</b>
<b>Activos no Financieros</b>			
<b>Bienes Duraderos</b>			
Maquinaria, Equipo y Mobiliario	18	25.082.766,21	23.180.147,17
Menos: Depreciación Acumulada	19	-13.172.215,47	-10.960.159,80
Construcciones, Adiciones y Mejoras	20	18.433.699,75	17.516.881,09
Menos: Depreciación Acumulada	21		
<b>Bienes Preexistentes</b>			
Terrenos	22	2.728.532,07	1.119.232,07
Edificios	23	14.281.906,26	13.514.460,68
Menos: Depreciación Acumulada	24	-4.934.391,82	-4.716.551,70
Otras Obras	25	0,00	0,00
Menos: Depreciación Acumulada	26	0,00	0,00
<b>Bienes Duraderos Diversos</b>			
Duraderos Diversos	27	1.910.627,70	1.562.785,77
Semovientes	28	0,00	0,00
Menos: Amortización y Agotamiento	29	-101.646,35	-101.646,35
Piezas y Obras de Colección	30	0,00	0,00
Bienes de Uso Público	31	0,00	0,00

<b>Activos Intangibles</b>			
Patentes	32	0,00	0,00
Derechos	33	2.603,72	2.603,72
Depositos	34	65.615,13	4.416,59
Licencias	35	326.671,27	382.768,95
Decomisos	36	0,00	0,00
<b>Total Bienes Duraderos</b>		<b>44.624.168,48</b>	<b>41.504.938,19</b>
<b>Total Activo No Corriente</b>		<b>52.789.768,51</b>	<b>48.902.390,50</b>
<b>TOTAL ACTIVO</b>		<b>75.583.710,31</b>	<b>92.255.185,38</b>
<b>Pasivo y Patrimonio</b>			
<b>Pasivo Corriente</b>			0,00
Cuentas por Pagar	37	388.470,89	340.959,25
Retenciones Por Pagar	38	1.246.313,10	1.289.563,92
gastos acumulados por pagar	39	7.170.552,41	0,00
Endeudamiento Corto Plazo	40	0,00	0,00
Endeudamiento a Largo Plazo - Porción Corriente (monto a pagar en el periodo)	41	162.981,11	155.742,87
Provisiones	42	0,00	6.423.273,86
<b>Total Pasivo Corriente</b>		<b>8.968.317,51</b>	<b>8.209.539,90</b>
<b>Pasivo No Corriente</b>			0,00
Cuentas por pagar Largo Plazo	43	0,00	0,00
Endeudamiento Largo Plazo	44	1.526.178,85	1.782.278,52
Provisiones para Benef. Sociales	45	0,00	0,00
Ingresos Cobrados por Anticipado	46	0,00	0,00
Jubilaciones	47	0,00	0,00
Otras Cuentas del Pasivo	48	12.676,79	272.229,04
<b>Total Pasivo No Corriente</b>		<b>1.538.855,64</b>	<b>2.054.507,56</b>
<b>TOTAL PASIVO,</b>		<b>10.507.173,15</b>	<b>10.264.047,46</b>
<b>Patrimonio</b>			
Hacienda Pública	49	8.690.020,45	8.744.999,14
Reservas	50	0,00	0,00
Resultados Acumulados	51	38.060.138,65	35.953.260,28
Resultados del periodo	52	18.326.378,04	37.292.878,50
<b>Total Patrimonio</b>		<b>65.076.537,14</b>	<b>81.991.137,92</b>
<b>TOTAL PASIVO Y PATRIMONIO</b>		<b>75.583.710,31</b>	<b>92.255.185,38</b>

0,00

0,00

Elaborado por:

Vera Agüero Valverde

Jefe a.i Sección de Contabilidad

Sello

Aprobado por:

Marjorie León Gómez

Directora a.i. Programa Gestión Financiera



UNIVERSIDAD NACIONAL  
Estado de Resultados  
Al 31 de Diciembre del 2014  
(en miles de colones)

Descripción de la Cuenta		Períodos	
		2014	2013
<b>Ingresos Corrientes:</b>			
Ingresos Tributarios	1	36.770,30	39.752,14
Contribuciones Sociales	2	0,00	0,00
Ingresos No Tributarios	3	21.355.447,78	19.392.882,80
Transferencias Corrientes y Capital	4	87.520.045,27	100.858.489,43
<b>Total Ingresos Corrientes</b>		<b>108.912.263,35</b>	<b>120.291.124,36</b>
<b>Gastos Corrientes</b>			
Remuneraciones	5	63.016.366,92	57.205.524,20
Servicios	6	5.836.417,27	5.341.499,67
Materiales y Suministros	7	1.494.332,13	1.465.402,01
Intereses y Comisiones	8	280.171,39	423.823,32
Transferencias Corrientes y Capital	9	11.121.847,35	10.180.898,87
Cuentas Especiales	10	6.261.802,65	5.960.662,13
<b>Total Gastos Corrientes</b>		<b>88.010.937,72</b>	<b>80.577.810,20</b>
<b>Superávit ( Déficit ) Corriente</b>		<b>20.901.325,63</b>	<b>39.713.314,17</b>
<b>Otros ingresos y Gastos:</b>			
<b>Otros Ingresos</b>			
Ganancias en Venta, Cambio o Retiro de Activos Fijos	11	0,00	0,00
Diferencias Positivas Tipo de Cambio	12	155.285,52	81.793,78
Ganancia por Reclasificación de Activos Fijos	13	0,00	0,00
Otros Ingresos	14	0,00	0,00
<b>Total Otros Ingresos</b>		<b>155.285,52</b>	<b>81.793,78</b>
<b>Otros Gastos</b>			
Pérdida en Venta, Cambio o Retiro de Activos Fijos	15	77.115,10	127.193,20
Diferencias Negativas Tipo de Cambio	16	32.657,48	26.923,04
Gastos de Depreciación, Agotamiento	17	2.620.460,53	2.348.113,20
Gastos de Diferidos Intangibles	18	0,00	0,00
Pérdidas por Reclasificaciones de Activos Fijos	19	0,00	0,00
Pérdidas por Cuentas Incobrables	20	0,00	0,00
Pérdidas en Existencias	21	0,00	0,00
Otros Gastos	22	0,00	0,00

Total Otros Gastos		2.730.233,11	2.502.229,45
Superávit ( Déficit ) de Otros Ingresos y Gastos		-2.574.947,59	-2.420.435,67
Impuesto de Renta	23	0,00	0,00
Reservas	24	0,00	0,00
Superávit ( Déficit ) Neto del Periodo	25	18.326.378,04	37.292.878,50

Elaborado por:




Vera Agüero Valverde

Jefe a.i. Sección de Contabilidad

Sello

Aprobado por:



Marjorie León Gómez

Directora a.i. Programa Gestión Financiera





UNIVERSIDAD NACIONAL  
Estado de Flujo de Efectivo  
Al 31 de Diciembre del 2014  
(en miles de colones)

Descripción de la Cuenta	Períodos		
	2014	2013	
<b>A. Actividades de Operación</b>			
<b>1. Entradas de Efectivo</b>			
Cobro de Ingresos Tributarios	1	36.770,30	39.752,14
Recibo de Contribuciones Sociales	2	0,00	0,00
Venta de Bienes y Servicios	3	439.685,59	619.894,36
Cobro de Derechos y Traspasos	4	2.321.957,30	2.234.214,94
Intereses, Multas y Sanciones Cobradas	5	1.993.938,94	1.521.882,49
Transferencias Corrientes Recibidas	6	86.981.793,03	75.578.885,66
Otros Cobros	7	70.556,63	127.249,80
Diferencias de Tipo de Cambio	8	49.988,40	14.132,45
<b>Total Entrada de Efectivo</b>		<b>91.894.690,19</b>	<b>80.136.011,84</b>
<b>2. Salidas de Efectivo</b>			
Pago de Remuneraciones	9	60.973.010,89	55.965.717,56
Pago a Proveedores y Acreedores	10	7.394.041,99	6.975.075,89
Transferencias Corrientes Entregadas	11	7.763.157,09	6.487.680,90
Jubilación	12	2.668.836,82	2.982.886,65
Intereses, Comisiones y Multas	13	379.445,12	267.867,60
Diferencias de Tipo de Cambio	14	22.586,90	5.071,06
Otros Pagos	15	81.833,43	72.868,04
Total Salidas de Efectivo		<b>79.282.912,24</b>	<b>72.757.167,70</b>
<b>Total Entradas / Salidas Netas Actividades de</b>		<b>12.611.777,95</b>	<b>7.378.844,14</b>
<b>B. Actividades de Inversión</b>			
<b>1. Entradas de Efectivo</b>			
Venta de Bienes Duraderos	16	0,00	0,00
Venta de Valores e Inversiones	17	78.763.895,61	60.493.514,21
Otros	18	0,00	0,00
<b>Total Entradas de Efectivo</b>		<b>78.763.895,61</b>	<b>60.493.514,21</b>
<b>2. Salidas de Efectivo</b>			
Compra de Maquinaria, Equipo y Mobiliario	19	2.394.364,98	3.007.101,97
Compra de Bienes	20		0,00
Pago de Construcciones, Adiciones y Mejoras	21	1.244.188,43	1.997.020,66
Compra de Valores e Inversiones	22	83.228.405,02	62.272.345,54
Otros	23	2.069.005,00	2.993,07
<b>Total Salida de Efectivo</b>		<b>88.935.963,43</b>	<b>67.279.461,24</b>
<b>Total Entradas / Salidas Netas Actividades de</b>		<b>-10.172.067,82</b>	<b>-6.785.947,03</b>
<b>C. Actividades de Financiación</b>			
<b>1. Entradas de Efectivo</b>			
Donaciones de Capital en efectivo Recibidas	24	0,00	0,00
Transferencias de Capital Recibidas	25	0,00	0,00
Préstamos Internos y/o Externos	26	0,00	0,00
Amortización de préstamos e Intereses	27	0,00	0,00
Otros	28	0,00	0,00
<b>Total Entradas de Efectivo</b>		<b>0,00</b>	<b>0,00</b>
<b>2. Salidas de Efectivo</b>			
Donaciones de Capital en efectivo Entregadas	29	0,00	0,00
Transferencias de Capital Entregadas	30	0,00	0,00

Amortización de préstamos e Intereses	31	363.240,94	365.664,07
Préstamos Internos y/o Externos	32	0,00	0,00
Otros	33	0,00	0,00
Total Salidas de Efectivo		363.240,94	365.664,07
<b>Total Entradas / Salidas Netas Actividades de</b>		<b>-363.240,94</b>	<b>-365.664,07</b>
<b>D. Total Entradas / Salidas Netas en Efectivo</b>		<b>2.076.469,19</b>	<b>227.233,04</b>
<b>E. Más: Saldo inicial de Caja</b>		<b>560.301,51</b>	<b>333.068,47</b>
<b>F. Igual: Saldo final de Caja</b>		<b>2.636.770,70</b>	<b>560.301,51</b>

Elaborado por: \_\_\_\_\_

Vera Agüero Valverde

Jefe a.i. Sección de Contabilidad

Sello

Aprobado por: \_\_\_\_\_

Marjorie León Gómez


Directora a.i. Programa Gestión Financiera



**UNIVERSIDAD NACIONAL**  
**Estado de Cambios en el Patrimonio Neto**  
**Al 31 de Diciembre 2014**  
**(en miles de colones)**

	Hacienda Pública	Excedente de Revaluación	Reservas	Superávit (Déficit) Acumulado	Total
<b>Saldo al 31 de Diciembre 2013</b>	8.744.999,14	0,00	0,00	73.246.138,78	81.991.137,92
<b>Cambios en la Política Contable</b>	0,00	0,00	0,00	0,00	0,00
<b>Saldos</b>	8.744.999,14	0,00	0,00	73.246.138,78	81.991.137,92
<b>Excedente o Déficit de Revaluación de Bienes Duraderos</b>	0,00	0,00	0,00	0,00	0,00
<b>Superávit (Déficit) en Revaluación de Propiedad</b>	0,00	0,00	0,00	0,00	0,00
<b>Superávit (Déficit) en Revaluación de Inversiones</b>	0,00	0,00	0,00	0,00	0,00
<b>Donaciones (Efectivo y Especie)</b>	0,00	0,00	0,00	-54.978,69	-54.978,69
<b>Ajuste de superávit acumulado.</b>	0,00	0,00	0,00	-35.186.000,13	-35.186.000,13
<b>Ganancias y Pérdidas Netas No Reconocidas en el Estado de Resultados</b>	0,00	0,00	0,00	18.326.378,04	18.326.378,04
<b>Superávit Neto del Ejercicio</b>	0,00	0,00	0,00	0,00	0,00
<b>Saldo al 31 diciembre del 2014</b>	8.744.999,14	0,00	0,00	56.331.538,00	65.076.537,14

Elaborado por:   
 Vera Agüero Valverde  
 Jefe a.i. Sección de Contabilidad



Sello

Aprobado por:

  
 Marjorie León Gómez

Directora a.i. Programa Gestión Financiera







## Políticas Contables y Notas Explicativas de los Estados Financieros

### NOTA No. 4 Transferencias corrientes y de capital

Son las rentas obtenidas por la institución generalmente por leyes, como lo es el financiamiento de la educación superior FEES, Ley de emergencias, a continuación se detalla algunos de los principales rubros, las partidas se muestran en miles de colones.

Fondo de Educación Superior FEES	¢82.720.427.67
Rentas Propias	¢ 2.073.368.15
Ley Nacional Emergencia	¢ 438.416.00
Transferencias corrientes Sector Externo	¢ 184.621.82

Descripción de la Cuenta	Período		Variación
	Diciembre 2014	Diciembre 2013	
<i>Transferencias Corrientes y Capital</i>	87.520.045,27	100.858.489,43	-13.338.444,16
Total	87.520.045,27	100.858.489,43	-13.338.444,16

### Gastos Corrientes

### NOTA No. 5 Remuneraciones

Corresponde al pago en efectivo o en especie, así como las cargas sociales generadas por el recurso humano de la institución.

Descripción de la Cuenta	Período		Variación
	Diciembre 2014	Diciembre 2013	
<i>Remuneraciones</i>	63.016.366,92	57.205.524,20	5.810.842,72
Total	63.016.366,92	57.205.524,20	5.810.842,72

### NOTA No. 6 Servicios

Obligaciones que la institución contrae, generalmente mediante contratos administrativos con personas físicas o jurídicas, públicas o privadas, por la prestación de servicios de diversa naturaleza y por el uso de bienes muebles e inmuebles.

Los principales rubros que forman dicha partida son los siguientes y se reflejan en miles de colones:

Alquileres	¢725.505.12
Servicios básicos (agua, luz, teléfono, etc)	¢1.201.499.90
Servicios comerciales financieros	¢870.116.25
Servicios de gestión y apoyo	¢422.903.67
Gastos de viaje y transporte	¢526.874.12

## Políticas Contables y Notas Explicativas de los Estados Financieros

Seguros	¢218.581.47
Capacitación y protocolo	¢687.520.04
Mantenimiento y reparación	¢847.518.25
Servicios diversos	¢335.898.39

Descripción de la Cuenta	Período		Variación
	Diciembre 2014	Diciembre 2013	
<i>Servicios</i>	5.836.417,27	5.341.499,67	494.917,60
<b>Total</b>	<b>5.836.417,27</b>	<b>5.341.499,67</b>	<b>494.917,60</b>

### NOTA No. 7 Materiales y suministros

En esta partida se incluyen los útiles, materiales, artículos y suministros que tienen como característica principal su corta durabilidad, pues se estima que se consumirán en el lapso de un año. Sin embargo, por política se incluyen algunos de mayor durabilidad, en razón de su bajo costo y de las dificultades que implicaría un control de inventario.

Descripción de la Cuenta	Período		Variación
	Diciembre 2014	Diciembre 2013	
<i>Materiales y Suministros</i>	1.494.332,13	1.465.402,01	28.930,12
<b>Total</b>	<b>1.494.332,13</b>	<b>1.465.402,01</b>	<b>28.930,12</b>

### NOTA No. 8 Intereses y comisiones

El monto de los intereses cancelados correspondiente al préstamo otorgado por el Banco Nacional y el Banco Popular, para la construcción del nuevo edificio de la Sede Chorotega ubicado en Liberia Guanacaste y sobre el Convenio No. F26, U.N.A.- Ministerio de Hacienda.

Descripción de la Cuenta	Período		Variación
	Diciembre 2014	Diciembre 2013	
<i>Intereses y Comisiones</i>	280.171,39	423.823,32	-143.651,93
<b>Total</b>	<b>280.171,39</b>	<b>423.823,32</b>	<b>-143.651,93</b>

### NOTA No. 9 Transferencias corrientes y de capital

Algunos de los principales rubros que forman esta partida son las siguientes y se muestran en miles de colones:

Becas otorgadas a los estudiantes	¢7.353.755.37
Becas a funcionarios	¢ 794.845.69
Prestaciones legales	¢ 942.701.86
Fondo de Cesantía Institucional	¢ 203.440.14

## Políticas Contables y Notas Explicativas de los Estados Financieros

Fondo de Beneficio Social

¢ 1.198.673.79

Descripción de la Cuenta	Período		Variación
	Diciembre 2014	Diciembre 2013	
<i>Transferencias Corrientes y Capital</i>	11.121.847,35	10.180.898,87	940.948,48
<b>Total</b>	<b>11.121.847,35</b>	<b>10.180.898,87</b>	<b>940.948,48</b>

### NOTA No. 10 Cuentas Especiales

Al estar integrados en forma sistemática la contabilidad financiera y presupuestaria, los Estados Financieros reflejan las salidas de efectivo que se han realizado por bienes duraderos, préstamos a estudiantes, amortización a préstamos, estas partidas las salidas e ingresos de dinero son presupuestarias y también son partidas de Balance como cuentas por cobrar y cuentas por pagar, por lo tanto, se ha utilizado esta cuenta para reflejar dichos rubros en el formato de Balance solicitado por la Contabilidad Nacional.

Descripción de la Cuenta	Período		Variación
	Diciembre 2014	Diciembre 2013	
<i>Ganancias en Venta, Cambio o Retiro de Activos Fijos</i>	6.261.802,65	5.960.662,13	301.140,52
<b>Total</b>	<b>6.261.802,65</b>	<b>5.960.662,13</b>	<b>301.140,52</b>

### Otros Ingresos y Gastos

#### NOTA No. 11 Ganancias en venta, cambio o retiro de activos fijos

Descripción de la Cuenta	Período		Variación
	Diciembre 2014	Diciembre 2013	
<i>Ganancias en Venta, Cambio o Retiro de Activos Fijos</i>	0,00	0,00	0,00
<b>Total</b>	<b>0,00</b>	<b>0,00</b>	<b>0,00</b>

A la fecha de cierre de los Estados Financieros no presentan ningún movimiento

#### NOTA No. 12 Diferencias positivas en el tipo de cambio

La Universidad posee inversiones en títulos valores y cuentas corrientes en dólares y euros, los que generaron una ganancia por diferencial cambiario, al momento de revalorarlas, así como las diferencias que se han dado al disminuir el valor del dólar con respecto a los colones en el momento de pactar y realizar los pagos en moneda extranjera.

Descripción de la Cuenta	Período		Variación
	Diciembre 2014	Diciembre 2013	
<i>Diferencias Positivas Tipo de Cambio</i>	155.285,52	81.793,78	73.491,74
<b>Total</b>	<b>155.285,52</b>	<b>81.793,78</b>	<b>73.491,74</b>

## Políticas Contables y Notas Explicativas de los Estados Financieros

### NOTA No. 13 Ganancia por reclasificación de activos Fijos

Descripción de la Cuenta	Período		Variación
	Diciembre 2014	Diciembre 2013	
<i>Ganancia por Reclasificación de Activos Fijos</i>	0,00	0,00	0,00
Total	0,00	0,00	0,00

A la fecha de cierre de los Estados Financieros no presentan ningún movimiento

### NOTA No. 14 Otros Ingresos

Descripción de la Cuenta	Período		Variación
	Diciembre 2013	Diciembre 2012	
<i>Otros Ingresos</i>	0,00	0,00	0,00
Total	0,00	0,00	0,00

A la fecha de cierre de los Estados Financieros no presentan ningún movimiento

### Otros Gastos

### NOTA No. 15 Pérdida en venta cambio o retiro de Activos Fijos

Resultado de la variación negativa del valor en libros de un activo por concepto del precio convenido de venta, cambio o retiro del mismo.

Descripción de la Cuenta	Período		Variación
	Diciembre 2014	Diciembre 2013	
<i>Pérdida en Venta, Cambio o Retiro de Activos Fijos</i>	77.115,10	127.193,20	-50.078,10
Total	77.115,10	127.193,20	-50.078,10

### NOTA No. 16 Diferencias negativas en el tipo de cambio

La Universidad posee inversiones en títulos valores y cuentas corrientes en dólares y euros, los que generaron una pérdida por diferencial cambiario al momento de revalorarlas.

Descripción de la Cuenta	Período		Variación
	Diciembre 2014	Diciembre 2013	
<i>Otros Ingresos</i>	32.657,48	26.923,04	5.734,44
Total	32.657,48	26.923,04	5.734,44



## Políticas Contables y Notas Explicativas de los Estados Financieros

### NOTA No. 17 Gasto por depreciación y agotamiento

El método utilizado para registrar los gastos de depreciación es de línea recta, y la vida estimada, es la recomendada en el Anexo No.2 de la Ley del Impuesto sobre la Renta y su Reglamento.

Descripción de la Cuenta	Periodo		Variación
	Diciembre 2014	Diciembre 2013	
<i>Gastos de Depreciación, Agotamiento</i>	2.620.460,53	2.348.113,20	272.347,33
Total	2.620.460,53	2.348.113,20	272.347,33

### NOTA No. 18 Gastos diferidos de intangibles

Descripción de la Cuenta	Periodo		Variación
	Diciembre 2014	Diciembre 2013	
<i>Gastos de Diferidos Intangibles</i>	0,00	0,00	0,00
Total	0,00	0,00	0,00

A la fecha de cierre de los Estados Financieros no presentan ningún movimiento

### NOTA No. 19 Perdida por reclasificación de activos Fijos

Descripción de la Cuenta	Periodo		Variación
	Diciembre 2014	Diciembre 2013	
<i>Pérdidas por Reclasificaciones de Activos Fijos</i>	0,00	0,00	0,00
Total	0,00	0,00	0,00

A la fecha de cierre de los Estados Financieros no presentan ningún movimiento

### NOTA No. 20 Perdidas por cuentas incobrables

Descripción de la Cuenta	Periodo		Variación
	Diciembre 2014	Diciembre 2013	
<i>Pérdidas por Cuentas Incobrables</i>	0,00	0,00	0,00
Total	0,00	0,00	0,00

A la fecha de cierre de los Estados Financieros no presentan ningún movimiento

### NOTA No. 21 Perdida en existencias

Descripción de la Cuenta	Periodo		Variación
	Diciembre 2014	Diciembre 2014	
<i>Pérdidas en Existencias</i>	0,00	0,00	0,00
Total	0,00	0,00	0,00

## Políticas Contables y Notas Explicativas de los Estados Financieros

A la fecha de cierre de los Estados Financieros no presentan ningún movimiento

### NOTA No. 22 Otros Gastos

Descripción de la Cuenta	Período		Variación
	Diciembre 2014	Diciembre 2013	
<i>Otros Gastos</i>	0,00	0,00	0,00
Total	0,00	0,00	0,00

A la fecha de cierre de los Estados Financieros no presentan ningún movimiento

### NOTA No. 23 Impuesto Renta

Las que están obligadas a la declaración y pago del Impuesto a la Renta

Descripción de la Cuenta	Período		Variación
	Diciembre 2014	Diciembre 2013	
<i>Impuesto de Renta</i>	0,00	0,00	0,00
Total	0,00	0,00	0,00

### NOTA No. 24 Reservas

Descripción de la Cuenta	Período		Variación
	Diciembre 2014	Diciembre 2013	
<i>Reservas</i>	0,00	0,00	0,00
Total	0,00	0,00	0,00

A la fecha de cierre de los Estados Financieros no presentan ningún movimiento

**UNIVERSIDAD NACIONAL**  
**RESUMEN DE LAS PRINCIPALES POLITICAS CONTABLES Y**  
**PRESPUESTARIAS**  
**AL 31 DE DICIEMBRE DEL 2014**

**NOTA No.1. CONSTITUCION Y ACTIVIDADES**

La Universidad Nacional es una institución autónoma de enseñanza superior sin fines de lucro creada por Ley de la República No.5182 el 15 de febrero de 1973, con sede en la provincia de Heredia, y como una institución estatal autónoma de educación superior con plena independencia en el desempeño de sus funciones y capacidad jurídica otorgada por la Constitución Política de la República de Costa Rica.

La Universidad Nacional tendrá como fines principales:

- a) Crear, conservar y transmitir la cultura; y
- b) Ofrecer una educación integral a los estudiantes.

Serán funciones de la Universidad Nacional:

- a) Desarrollar el estudio de la investigación científica para contribuir al mejoramiento de la vida espiritual, política y social del país;
- b) Preparar investigadores y profesionales de nivel superior en todos los campos, y el profesorado necesario en los diversos niveles del sistema educativo del país, manteniendo en sus sedes actuales Sede Central, Sede Chorotega, Sede Brunca, Recinto Coto y Recinto Sarapiquí.
- c) Fomentar la extensión de la cultura en la vida nacional.

La principal fuente de ingresos de la Universidad Nacional lo constituyen los fondos corrientes del Estado por medio del Fondo Especial para el Financiamiento de la Educación Superior "Ley No.5909" y otras subvenciones que se incluyen anualmente en el presupuesto nacional. Otros ingresos que se perciben son producto del giro normal de operaciones como son los derechos que se cobran a los estudiantes, venta de bienes y servicios, donaciones e intereses sobre las inversiones.

Finalmente, se indica que la institución está regida, entre otras, por la Ley de la Administración Financiera de la República y Presupuestos Públicos No.8131 de setiembre del 2001, en lo concerniente al título 2, la Ley de Contratación Administrativa y un conjunto de normas de presupuesto y auditoría cuya fiscalización está a cargo de la Contraloría General de la República y la Contraloría Universitaria.

## **NOTA No.2. PRINCIPIOS, POLÍTICAS Y PRÁCTICAS CONTABLES**

### **A. Principios Contables**

Los Estados Financieros, se han elaborado y emitido de acuerdo con el Decreto N° 34460-H Principios de Contabilidad Aplicables al Sector Público Costarricense vigentes como son los criterios relativos al registro, presentación y revelación de las políticas contables, principalmente los principios:

1- Primer grupo de los fundamentales

#### **Ente Contable Público**

La Universidad Nacional es un ente público que administra y custodia fondos públicos

#### **Gestión Continua**

Sus actividades se desarrollarán de forma continua.

2- Segundo grupo de los fundamentales:

#### **No compensación entre activos y pasivos e ingresos y gastos**

Mediante la directriz CN-001-2006, publicada en la Gaceta N° 133 del 11 de julio de 2006, se establece que el registro de las operaciones debe efectuarse bajo el criterio de partida doble, por lo que en ningún caso deben compensarse las partidas de activo y pasivo del balance de situación, ni las partidas de los gastos e ingresos que componen el estado económico-patrimonial, ni las partidas de gastos e ingresos que integran el estado de ejecución presupuestal.

#### **Unidad de Medida y regulaciones cambiarias**

Los estados financieros y sus notas se expresan en colones (¢), la unidad Monetaria de la República de Costa Rica, si existieran créditos u obligaciones en monedas de otros países, la contabilización de éstas debe efectuarse al valor del tipo de cambio oficial de las monedas contratadas con respecto al colón y mantenerse un auxiliar de control en moneda extranjera que corresponda al endeudamiento público.

Además, se debe señalar mediante notas al pie de los Estados Financieros de eventos no cuantificables que sean muy significativos, la paridad del colón con el dólar estadounidense se determina en un mercado cambiario libre bajo la supervisión del Banco Central de Costa Rica (BCCR).



La Institución realizará transacciones en moneda extranjera y presentará sus efectos en los estados financieros registrando las divisas al tipo de cambio vigente a la fecha de la transacción y registrando una medición posterior a los tipos de cambio de cierre (Tipos de cambios de referencias del Banco Central de Costa Rica para las operaciones con el Sector Público no bancario) para los saldos de las cuentas monetarias. Los saldos de las cuentas no monetarios se mantendrán al tipo de cambio histórico o de la fecha de transacción.

Los activos en US dólares al 31 de diciembre de 2014 fueron valuados al tipo de cambio de compra de ₡541.68 y pasivos al tipo de cambio de venta de ₡542.2, tal como lo establece la Directriz No.006-2013. Los activos y pasivos denominados en monedas distintas al US dólar fueron convertidos previamente a esa moneda a los tipos de cambio vigentes a esas fechas.

### **Realización**

La contabilidad reconocerá los resultados de las variaciones patrimoniales cuando los hechos económicos que los originen cumplan con los requisitos jurídicos y/o inherentes a las transacciones, este principio establece como operaciones propias de un órgano o ente público contable:

- Cuando ocurran operaciones económicas - financieras entre dos o más órganos o entes.
- Cuando se den transformaciones operacionales dentro de un mismo ente.
- Cuando se deban realizar operaciones por efectos externos por algunas de las siguientes causas: por fluctuaciones en los tipos de cambio de las monedas, por inflaciones, por deflaciones o por cambios operacionales internos debidos a situaciones extraordinarias.

El principio determina que los resultados económicos para medir la relación de los costos y gastos con los ingresos que se generan, serán registrados en la medida que se haya cumplido con la norma jurídica vigente y/o práctica de general aceptación, como asimismo teniendo en consideración los posibles efectos futuros de los hechos económicos.

### **Devengo**

El registro de los ingresos y gastos se efectuarán en función de su devengo, independientemente de la percepción efectiva de los recursos y del pago por las obligaciones contraídas, los ingresos se registrarán a partir de la identificación del derecho de cobro y los gastos con el surgimiento de una relación jurídica con un tercero por los bienes y servicios recibidos de conformidad.

Cuando se presenten ingresos o costos asociados a futuros ingresos y cuya utilidad ya no resulte en diferirlos se deben relacionar con los ingresos del período en que tal

hecho se presente. En el caso de que el devengo de ciertos ingresos y gastos no se logren identificar, su registro contable se efectuará a partir del reconocimiento o pago de la obligación y de la percepción efectiva de los recursos.

### **Valor Histórico**

Las transacciones y eventos económicos que la contabilidad cuantifica al considerarlos realizados y devengados, se registrarán según las cantidades de efectivo que los afecten o de su equivalente o de la estimación razonable que de ellas se haga. Estas cifras podrán ser modificadas en el caso de que ocurran eventos posteriores que las hagan perder su significado.

Este principio reconoce como mecanismo contable válido registrar ajustes periódicos que permitan depurar y actualizar los valores que muestran los recursos y obligaciones, a fin de lograr una adecuada razonabilidad en la presentación de la información contable, si se ajustan las cifras por cambios en los niveles de precios generales (índice de precios) y se aplican a todos los conceptos que integran los estados financieros, así como la revaluación de activos fijos, se considerará que no ha habido violación de este principio, siempre y cuando en las cuentas reexpresadas se conserve el valor histórico en las cuentas originales y paralelo a ellas se abran cuentas para registrar el valor reexpresado; esta situación debe quedar debidamente especificada y aclarada en la información que se produzca.

El costo original de adquisición, construcciones o producción es el adecuado para reflejar el valor de los bienes, derechos y obligaciones en el momento de su incorporación al patrimonio del Ente, para determinadas inversiones en títulos o valores con cotización pública, corresponderá utilizar el valor del mercado para su valuación. En el caso de otros bienes y con carácter de excepción, el órgano Rector establecerá el método de valuación que corresponda, el que será adoptado por el Ente para fijar sus valores siempre que el mismo no supere el de mercado o realización, el que fuere menor.

Formarán parte del valor histórico los costos y gastos necesarios para poner los bienes en condiciones de utilización o enajenación. Además, estos deben incluir la diferencia originada en las transacciones en moneda extranjera.

### **Revelación Suficiente**

Los estados contables y financieros contienen toda la información necesaria que exprese adecuadamente la situación económica - financiera y de los recursos y gastos

y de esta manera sean la base para la toma de decisiones, dicha información en consecuencia, debe ser pertinente, comprensible, imparcial, verificable, oportuna, confiable, comparable y suficiente.

Cuando ocurran eventos o transacciones en términos monetarios extraordinarios o que ameriten algún tipo de explicación para que la información sea transparente, se deberán poner notas explicativas al pie de los estados financieros y otros cuadros.

### **Prudencia**

La medición o cuantificación contable debe ser prudente en sus cálculos, así como en la selección de procedimientos considerados como equivalentes y aceptables, escogiendo aquellas que indudablemente no modifiquen, ni a favor ni en contra, la situación de la entidad o el resultado de sus operaciones.

Cuando existan hechos de incertidumbre que dificulten medir un hecho económico, debe tenerse precaución en la inclusión de ciertos juicios, para realizar las estimaciones necesarias, de manera que no se produzcan situaciones de sobrevaluación o de subvaluación en los activos, pasivos y capital contable.

### **Hechos Posteriores al Cierre**

La información conocida con posterioridad a la fecha de cierre y antes de la fecha límite para la presentación de los informes contables dadas por la legislación vigentes o por la establecida por el órgano rector del sistema y que suministren evidencia adicional sobre condiciones que existían antes de la fecha de cierre, deben reconocerse en el mismo período.

### **Desafectación**

Con carácter general, los ingresos de índole presupuestario se destinan a financiar la totalidad de los gastos de dicha naturaleza, los ingresos presupuestarios ordinarios podrán financiar gastos presupuestarios ordinarios y de capital, pero los ingresos presupuestarios de capital solamente podrán financiar gastos de capital. En el supuesto de que determinados gastos presupuestarios se financien con ingresos presupuestarios específicos a ellos afectados, el sistema contable debe reflejar esta situación y permitir su seguimiento.

### **Estados financieros y liquidación presupuestaria**

La contabilidad financiera y presupuestaria de la institución está integrada para producir sistemática y estructuradamente, información cuantitativa expresada en unidades monetarias de todas las operaciones y eventos cuantificables, con el objetivo de facilitar la toma de decisiones que favorezcan a la institución.

### **Sistema contable- presupuestario**

El sistema contable es de carácter Patrimonial-Presupuestario, por tanto su estructura combina bases de registro tanto acumulativa o devengo, como de efectivo y el resultado de sus operaciones se refleja en los informes financieros y presupuestarios.

### **Responsable de la emisión de los estados financieros y presupuestarios**

La preparación y presentación de los Estados Financieros está a cargo de la Sección de Contabilidad, bajo la responsabilidad del Contador General, y su emisión debe ser autorizada por la Dirección del Programa Gestión Financiera. Los Estados Financieros deben estar firmados por el (la) Contador(a) General y por el (la) Director(a) del Programa.

Los Informes de ejecución presupuestaria son elaborados por la Sección de Presupuesto de forma trimestral, y firmados por el (la) Rector(a) de la Institución.

El informe de ejecución presupuestaria, semestral y anual es aprobado por el Consejo Universitario.

El informe de liquidación presupuestaria es elaborado por la Sección de Presupuesto del Programa de Gestión Financiera y es aprobado por el Consejo Universitario.

### **Presentación de cuentas reclasificadas**

Cuando se modifica la forma de presentación o la clasificación de las partidas de los Estados Financieros, se reclasifican los importes correspondientes a la información comparativa, a menos que resultase impracticable hacerlo. Para ello se revela en notas a los estados financieros:

- (a) la naturaleza de la reclasificación
- (b) el importe de cada partida
- (c) el motivo de la reclasificación

### **Periodicidad de los estados financieros y presupuestarios**

Los estados financieros se elaborarán con una periodicidad que será como mínimo anual.

Cuando se elaboren estados financieros con períodos inferiores a un año, la institución deberá revelar además del período cubierto, lo siguiente:

- La razón para utilizar un período inferior,



- El hecho de que las cifras reveladas a través de esos estados financieros no son comparables.

Por lo anterior, los estados financieros de periodos inferiores a un año se les denominan "Estados Financieros Intermedios"

### **Políticas contables, cambios en las estimaciones contables y errores**

El objetivo de establecer políticas contables, cambios en las estimaciones contables y errores, es prescribir los criterios para seleccionar y modificar las políticas contables, así como el tratamiento contable y la información a revelar acerca de los cambios en las políticas contables, estimaciones contables y correcciones de errores, que debe definir la Institución.

### **Cambio en una política contable y/o presupuestaria**

La Institución cambiará una política contable, si el cambio es requerido por una norma contable o que los estados financieros muestren información confiable y relevante sobre las transacciones, hechos o condiciones que se registren. Y cuando haya cambios en la normativa aplicable.

### **Inventarios**

Los inventarios están valorados al precio más bajo entre costos y mercado. El costo es determinado por el método de costos promedios.

### **Propiedad, planta y equipo**

Se registran al costo de adquisición o construcción. La depreciación de los activos se registra en los resultados y su cuantía se obtiene de la aplicación del método de línea recta, con base en los años de vida útil estimados para cada activo, de acuerdo a lo establece el Reglamento de la Ley del Impuesto sobre la Renta.

Los desembolsos por concepto de mantenimiento, reparaciones que extienden la vida útil y mejoras menores, se capitalizan en el momento en que se incurren.

Se capitalizan los activos cuyos costos sean iguales o superiores al 25% del monto del salario base tal como lo establece el anexo No.1, punto 2.1 de la Ley del Impuesto sobre la Renta su reglamento, para tal efecto la Universidad toma como salario base el del oficinista 1 del Poder Judicial.

El método utilizado para registrar los gastos de depreciación es de línea recta, y la vida estimada, es la recomendada en el Anexo No.2 de la Ley del Impuesto sobre la Renta y su Reglamento.


Las propiedades, que la Universidad ha cedido para el uso de otras instituciones, como las utilizadas por: Sindicato de Trabajadores, Asociaciones, Colegio Humanístico, Colegio Científico, etc., y las dadas en arrendamiento (sodas), no serán consideradas como "propiedades de inversión" ya que están destinadas a prestar un servicio social y en el caso de las sodas el ingreso generado por el arrendamiento es secundario, ya que el fin es que se brinde un servicio a bajo costo a los estudiantes y funcionarios.

Los activos biológicos, para efectos de registros contables no se registrarán como activos fijos, ya que el fin primordial de la Universidad, es utilizarlos únicamente para fines de investigación.

Yo, Marjorie León Gómez y Vera Agüero Valverde en mi condición de encargados y custodios de la información contable de esta institución damos fe de que conocemos todas las directrices aquí enunciadas y que hago mención de las que se cumplen.

  
Marjorie León Gómez  
Directora



  
Vera Agüero Valverde  
Contadora



## BALANCE GENERAL

### Activo Corriente

#### NOTA No. 3 Caja y Banco

En esta cuenta se incluye los saldos que mantiene la institución en sus cuentas corrientes, en el Banco Nacional, Banco Popular, Banco, Crédito y Banco de Costa Rica, así como fondos de caja chica, y fondos especiales.

Descripción de la Cuenta	Período		Variación
	Diciembre 2014	Diciembre 2013	
<i>Caja y Banco Cajero</i>	2.636.770,70	560.301,51	2.076.469,19
<i>Caja y Banco – Fondos Especiales</i>	0,00	0,00	0,00

La principal variación es que hubo un incremento en los saldos en las cuentas corrientes con respecto al año 2013, específicamente por ingresos sobre el Proyecto de Mejoramiento de Educación Superior, fondos que el Gobierno de la República debe transferir a las universidades, según empréstito del Banco Mundial.

#### NOTA No. 4 Cuentas por Cobrar corto plazo

Descripción de la Cuenta	Período		Variación
	Diciembre 2014	Diciembre 2013	
<i>Cuentas por Cobrar</i>	6.737.436,38	33.075.791,32	-26.338.354,94
<b>Total</b>	<b>6.737.436,38</b>	<b>33.075.791,32</b>	<b>-26.338.354,94</b>

Los principales rubros que conforman las cuentas por cobrar son las siguientes:

-Cuentas por cobrar estudiantes, está compuesto de las adecuaciones de pago, matrículas, laboratorios y otros rubros propios de los estudiantes, a diciembre del año 2014, el saldo de esta cuenta es de  $\text{¢}904.354,76$  (miles de colones).

-Productos acumulados sobre inversiones, el saldo por cobrar a diciembre 2014 es de  $\text{¢}262.336,57$  (miles de colones).

-Subvenciones acumuladas, el saldo por cobrar al Gobierno Central a diciembre 2014 es de  $\text{¢}4.918.790,04$  (miles de colones). este es el principal rubro que tuvo una variación con respecto al año 2014, debido a que en el año 2013 se registró por cobrar el monto de  $\text{¢}25.013.000,00$ , equivalente a

\$50.000 millones, correspondiente al préstamo con el Banco Mundial que adquirió el Gobierno Central, como parte del FEES, que debe girar a las Universidades Públicas, sin embargo, en el 2014, se reversó, ya que por recomendación de la Contraloría General de la República, se debe ir registrando de acuerdo a como se vaya generando los ingresos.

#### NOTA No. 5 Provisión Cobranza Dudosa

Descripción de la Cuenta	Período		Variación
	Diciembre 2014	Diciembre 2013	
<i>Provisión Cobranza Dudosa</i>	0,00	0,00	
1. Total	0,00	0,00	

A la fecha de cierre de los Estados Financieros no presentan ningún movimiento.

#### NOTA No. 6 Existencias (Inventarios)

Son los bienes que se mantienen en el Almacén Institucional para ser consumidos en la operación normal de sus actividades.

Las existencias en bodega son valuadas al costo promedio.

Como política se realizan dos inventarios anuales y se efectúan los ajustes correspondientes.

Descripción de la Cuenta	Período		Variación
	Diciembre 2014	Diciembre 2013	
<i>Existencias</i>	124.584,12	220.727,74	-96.143,62
Total	124.584,12	220.727,74	-96.143,62

#### NOTA No. 7 Provisión Existencias

Descripción de la Cuenta	Período		Variación
	Diciembre 2014	Diciembre 2013	
<i>Provisión Existencias</i>	0,00	0,00	0,00
Total	0,00	0,00	0,00

A la fecha de cierre de los Estados Financieros no presentan ningún movimiento.



### NOTA No. 8 Mercadería en Tránsito

Es una cuenta transitoria donde se debitan los cargos provenientes de compras aún no recibidas pero que, legalmente, son propiedad de la institución. La conformación de esta partida es:

Pedidos al Exterior	¢135.945.91
Pedidos de libros	¢570.111.05
Compras locales	¢ 6.524.52

Descripción de la Cuenta	Periodo		Variación
	Diciembre 2014	Diciembre 2013	
<i>Mercancias en Tránsito</i>	712.581,50	494.912,23	217.669,27
Total	712.581,50	494.912,23	217.669,27

### NOTA No. 9 Gastos pagados por anticipado

Están constituidos por las partidas que representen servicios u otros conceptos pagados que aún no han sido recibidos en su totalidad, y van a ser absorbidos como gastos durante el año.

El principal rubro que conforman esta partida es: Primas en compra de inversiones

Descripción de la Cuenta	Periodo		Variación
	Diciembre 2014	Diciembre 2013	
<i>Gastos Pagados por Anticipado</i>	390.176,56	189.158,06	201.018,50
Total	390.176,56	189.158,06	201.018,50

### NOTA No. 10 Inversiones a Corto Plazo

Las inversiones transitorias tanto en dólares como en colones, se realizan en instituciones del Sistema Bancario Nacional a través de diferentes instrumentos de inversión como son fondos de inversión, certificados de depósito a plazo, en puestos de bolsa por medio de bonos de estabilización monetaria tasa variables y cero cupón.

Cuando las inversiones incluyen intereses acumulados a la compra se procede a registrar dicho monto en una cuenta por cobrar.

Los registros se clasifican por banco y por tipo de moneda.

Las inversiones en monedas diferentes al colón se revaloran mensualmente, utilizando el tipo de cambio de compra del Banco Central de Costa Rica, para las operaciones con el Sector Público no Bancario.

Descripción de la Cuenta	Período		Variación
	Diciembre 2014	Diciembre 2013	
<i>Inversiones Corto Plazo</i>	12.192.392,53	8.811.904,02	3.380.488,51
Total	12.192.392,53	8.811.904,02	3.380.488,51

Activo no Corriente

NOTA No. 11 Documento por cobrar Largo Plazo

Descripción de la Cuenta	Período		Variación
	Diciembre 2014	Diciembre 2013	
<i>Documentos por Cobrar Largo Plazo</i>	0,00	0,00	
Total	0,00	0,00	

A la fecha de cierre de los Estados Financieros no presentan ningún movimiento.

NOTA No. 12 Cuentas por cobrar Largo Plazo

Descripción de la Cuenta	Período		Variación
	Diciembre 2014	Diciembre 2013	
<i>Cuentas por Cobrar Largo Plazo</i>	0,00	0,00	
Total	0,00	0,00	

A la fecha de cierre de los Estados Financieros no presentan ningún movimiento.

NOTA No. 13 Provisión Cobranza Dudosa

Descripción de la Cuenta	Período		Variación
	Diciembre 2014	Diciembre 2013	
<i>Provisión Cobranza Dudosa</i>	0,00	0,00	
Total	0,00	0,00	

A la fecha de cierre de los Estados Financieros no presentan ningún movimiento.

NOTA No. 14 Préstamos

Descripción de la Cuenta	Período		Variación
	Diciembre 2014	Diciembre 2013	
<i>Préstamos</i>	0,00	0,00	0,00
Total	0,00	0,00	0,00

A la fecha de cierre de los Estados Financieros no presentan ningún movimiento.

#### NOTA No. 15 Provisión Cobranza Dudosa de Préstamos

Descripción de la Cuenta	Período		Variación
	Diciembre 2014	Diciembre 2013	
<i>Provisión Cobranza Dudosa</i>	0,00	0,00	
Total	0,00	0,00	

A la fecha de cierre de los Estados Financieros no presentan ningún movimiento.

#### NOTA No. 16 Adquisición de Valores

Las inversiones valores a largo plazo, tanto en dólares como en colones, se realizan en instituciones del Sistema Bancario Nacional a través de diferentes instrumentos de inversión como son fondos de inversión, certificados de depósito a plazo, en puestos de bolsa por medio de bonos de estabilización monetaria tasa variables y cero cupón.

Cuando las inversiones incluyen intereses acumulados a la compra se procede a registrar dicho monto en una cuenta por cobrar.

Los registros se clasifican por banco y por tipo de moneda.

Las inversiones en monedas diferentes al colón se revaloran mensualmente, utilizando el tipo de cambio de compra del Banco Central de Costa Rica, para las operaciones con el Sector Público no Bancario.

Descripción de la Cuenta	Período		Variación
	Diciembre 2014	Diciembre 2013	
<i>Adquisición de Valores</i>	8.165.600,04	7.397.452,31	768.147,73
Total	8.165.600,04	7.397.452,31	768.147,73

#### NOTA No. 17 Otros Activos Financieros

Descripción de la Cuenta	Período		Variación
	Diciembre 2014	Diciembre 2013	
<i>Otros Activos Financieros</i>	0,00	0,00	0,00
Total	0,00	0,00	0,00

A la fecha de cierre de los Estados Financieros no presentan ningún movimiento.

#### NOTA No. 18 Maquinaria, Equipo y Mobiliario

Los inmuebles, mobiliario y equipo se encuentran valuados de la siguiente forma: las adquisiciones al costo, las donaciones a valor de la factura, a su valor razonable previa investigación o por el costo asignado por un perito especialista en la materia a la fecha de la donación.

Los bienes propiedad, planta y equipo, renovaciones y mejoras importantes que aumenta la vida útil de un activo, se capitalizan.

De acuerdo con el sistema contable-presupuestario de la Institución las compras de activos fijos se registran en la cuenta de inversión bienes duraderos, cuando se afecta el presupuesto, no obstante, la contabilidad patrimonial los capitaliza reflejando su efecto en la cuenta patrimonial "Inversión de activos fijos".

Como criterios de capitalización de los activos fijos, la Universidad capitaliza los activos cuyos costos sean iguales o superiores al 25% del monto del salario base del oficinista 1 del poder judicial, tal como lo establece el anexo No.1, punto 2.1. de la Ley del Impuesto sobre la renta y su reglamento.

Descripción de la Cuenta	Período		Variación
	Diciembre 2014	Diciembre 2013	
<i>Maquinaria, Equipo y Mobiliario</i>	25.082.766,21	23.180.147,17	1.902.619,04
<b>Total</b>	<b>25.082.766,21</b>	<b>23.180.147,17</b>	<b>1.902.619,04</b>

#### NOTA No. 19 Depreciación Acumulada Maquinaria, Equipo y Mobiliario

La depreciación es calculada en forma mensual por el método de línea recta, se aplica de la siguiente manera:

- a) Maquinaria y equipo, equipo de transporte, equipo de comunicación, equipo y mobiliario de oficina, equipo sanitario y de laboratorio, equipo y mobiliario educación y recreativo y maquinaria y equipo diverso, se le aplica una vida útil de 10 años con un valor de rescate del 10%.
- b) Equipo y programas de cómputo, una vida útil de 5 años y no se le aplica valor de rescate.
- c) Edificios se le aplica una vida útil de 50 años

Descripción de la Cuenta	Período		* Variación
	Diciembre 2014	Diciembre 2013	
<i>Depreciación Acumulada</i>	13.172.215,47	10.960.159,80	2.212.055,67
<b>Total</b>	<b>13.172.215,47</b>	<b>10.960.159,80</b>	<b>2.212.055,67</b>

#### NOTA No. 20 Construcciones, Adiciones y Mejoras

Los desembolsos realizados por concepto de construcciones son registrados en la cuenta transitoria llamada "Obras en Proceso" al concluirse la obra se emite una resolución donde indica la fecha de la recepción de la obra, es en este momento cuando se realiza el traslado contable a la cuenta de "Edificios"

Los desembolsos por adiciones y mejoras se registran en la cuenta adiciones y mejoras una vez concluida se capitalizan al edificio correspondiente.



Descripción de la Cuenta	Período		Variación
	Diciembre 2014	Diciembre 2013	
<i>Construcciones, Adiciones y Mejoras</i>	18.433.699,75	17.516.881,09	916.818,66
<b>Total</b>	<b>18.433.699,75</b>	<b>17.516.881,09</b>	<b>916.818,66</b>

#### NOTA No. 21 Depreciación Acumulada de Construcciones, Adiciones y Mejoras

Descripción de la Cuenta	Período		Variación
	Diciembre 2014	Diciembre 2013	
<i>Depreciación Acumulada</i>	0,00	0,00	0,00
<b>Total</b>	<b>0,00</b>	<b>0,00</b>	<b>0,00</b>

#### NOTA No. 22 Terrenos

Son registrados al valor de adquisición del bien si son comprados, si son terrenos donados se registran al valor que indique la resolución de recepción de la donación.

Dichos bienes no son depreciados.

Descripción de la Cuenta	Período		Variación
	Diciembre 2014	Diciembre 2013	
<i>Terrenos</i>	2.728.532,07	1.119.232,07	1.609.300,00
<b>Total</b>	<b>2.728.532,07</b>	<b>1.119.232,07</b>	<b>1.609.300,00</b>

#### NOTA No. 23 Edificios

Su adquisición o construcción es para el uso normal de las actividades de la institución.

Se le aplican la depreciación en forma mensual, y una vida útil de 50 años, según lo establece el Reglamento de la Ley del Impuesto sobre la Renta.

Descripción de la Cuenta	Período		Variación
	Diciembre 2014	Diciembre 2013	
<i>Edificios</i>	14.281.906,26	13.514.460,68	767.445,58
<b>Total</b>	<b>14.281.906,26</b>	<b>13.514.460,68</b>	<b>767.445,58</b>

#### NOTA No. 24 Depreciación Acumulada de Edificios

Descripción de la Cuenta	Período		Variación
	Diciembre 2014	Diciembre 2013	
<i>Depreciación Acumulada</i>	4.934.391,82	4.716.551,70	217.840,12
<b>Total</b>	<b>4.934.391,82</b>	<b>4.716.551,70</b>	<b>217.840,12</b>

NOTA No. 25 Otras Obras

Descripción de la Cuenta	Período		Variación
	Diciembre 2014	Diciembre 2013	
<i>Otras Obras</i>	0,00	0,00	0,00
Total	0,00	0,00	0,00

A la fecha de cierre de los Estados Financieros no presentan ningún movimiento.

NOTA No. 26 Depreciación Acumulada de Otras Obras

Descripción de la Cuenta	Período		Variación
	Diciembre 2014	Diciembre 2013	
<i>Depreciación Acumulada</i>	0,00	0,00	0,00
Total	0,00	0,00	0,00

A la fecha de cierre de los Estados Financieros no presentan ningún movimiento.

NOTA No. 27 Bienes Duraderos Diversos

En esta cuenta se registran aquellas partidas que no pueden ser registradas en las partidas, antes citadas.

Descripción de la Cuenta	Período		Variación
	Diciembre 2014	Diciembre 2013	
<i>Duraderos Diversos</i>	1.910.627,70	1.562.785,77	347.841,93
Total	1.910.627,70	1.562.785,77	347.841,93

NOTA No. 28 Semovientes

Descripción de la Cuenta	Período		Variación
	Diciembre 2014	Diciembre 2013	
<i>Semovientes</i>	0,00	0,00	0,00
Total	0,00	0,00	0,00

A la fecha de cierre de los Estados Financieros no presentan ningún movimiento.

### NOTA No. 29 Amortización y Agotamiento

Este rubro corresponde a la aplicación de amortización al material bibliográfico, que en algún momento se amortizó su costo, sin embargo, en la actualidad, no se lleva a cabo, ya que según los expertos en el área, en este rubro es difícil, definir una política de agotamiento, ya que algunas obras literarias, el valor histórico es incalculable.

Descripción de la Cuenta	Período		Variación
	Diciembre 2014	Diciembre 2013	
<i>Amortización y Agotamiento</i>	101.646,35	101.646,35	0,00
Total	101.646,35	101.646,35	0,00

### NOTA No. 30 Piezas de Colección

Descripción de la Cuenta	Período		Variación
	Diciembre 2014	Diciembre 2013	
<i>Piezas y Obras de Colección</i>	0,00	0,00	0,00
Total	0,00	0,00	0,00

A la fecha de cierre de los Estados Financieros no presentan ningún movimiento.

### NOTA No. 31 Bienes de uso público

Descripción de la Cuenta	Período		Variación
	Diciembre 2014	Diciembre 2013	
<i>Bienes de Uso Público</i>	0,00	0,00	0,00
Total	0,00	0,00	0,00

A la fecha de cierre de los Estados Financieros no presentan ningún movimiento.

### NOTA No. 32 Patentes

Descripción de la Cuenta	Período		Variación
	Diciembre 2014	Diciembre 2013	
<i>Patentes</i>	0,00	0,00	0,00
Total	0,00	0,00	0,00

A la fecha de cierre de los Estados Financieros no presentan ningún movimiento.

### NOTA No. 33 Derechos

En esta cuenta se incluye la adquisición de derechos de una institución Pública o Privada, en forma temporal, por ejemplo derecho de autor, derechos de llave, derechos de explotación.

Descripción de la Cuenta	Período		Variación
	Diciembre 2014	Diciembre 2013	
<i>Derechos</i>	2.603,72	2.603,72	0,00
<b>Total</b>	<b>2.603,72</b>	<b>2.603,72</b>	<b>0,00</b>

### NOTA No. 34 Depósitos

Este rubro está compuesto por depósitos dados en garantía a Setena para respaldar cualquier daño ambiental que se pueda presentar, así como depósitos por importaciones de equipo.

Descripción de la Cuenta	Período		Variación
	Diciembre 2014	Diciembre 2013	
<i>Depositos</i>	65.615,13	4.416,59	61.198,54
<b>Total</b>	<b>65.615,13</b>	<b>4.416,59</b>	<b>61.198,54</b>

### NOTA No. 35 Licencias

Este rubro está compuesto por la obtención de licencias de software de cómputo.

Descripción de la Cuenta	Período		Variación
	Diciembre 2014	Diciembre 2013	
<i>Licencias</i>	326.671,27	382.768,95	-56.097,68
<b>Total</b>	<b>326.671,27</b>	<b>382.768,95</b>	<b>-56.097,68</b>

### NOTA No. 36 Decomisos en efectivo y en especie

Descripción de la Cuenta	Período		Variación
	Diciembre 2014	Diciembre 2013	
<i>Decomisos</i>	0,00	0,00	0,00
<b>Total</b>	<b>0,00</b>	<b>0,00</b>	<b>0,00</b>

## Pasivo y Patrimonio

### Pasivo Corriente



### NOTA No. 37 Cuentas por pagar corto plazo

Los principales rubros que conforman esta cuenta son los siguientes:

-Proveedores, generalmente estas cuentas tiene un plazo para su pago de 30 días y al 31 de diciembre 2014, muestra un saldo de ¢206.574.71 (miles de colones), esta cuenta tiene una variación importante con respecto a diciembre 2013, ya que el saldo a esa fecha fue de ¢134.488.29.

-Póliza Estudiantil, dinero que pagan los estudiantes por el amparo de una póliza estudiantil, estos dineros son trasladados al Instituto Nacional de Seguros, en los primeros meses de cada año, su saldo es de ¢16.722.03 (miles de colones)

-Cheques anulados por vencimiento, corresponde a los cheques que han transcurrido un plazo de 4 meses y no han sido retirados en ventanilla para su cobro, su saldo es de ¢49.281.60 (miles de colones) , si en el transcurso de 4 años no se solicita la reposición, se limpiará la cuenta por pagar y se registrará un ingreso. En la actualidad se utiliza el pago por medio de transferencias electrónicas lo que permite que este rubro disminuya.

Descripción de la Cuenta	Período		Variación
	Diciembre 2014	Diciembre 2013	
<i>Cuentas por Pagar corto plazo</i>	388.470,89	340.959,25	47.511,64
<b>Total</b>	<b>388.470,89</b>	<b>340.959,25</b>	<b>47.511,64</b>

### NOTA No. 38 Retenciones por pagar

Son aquellas cuotas deducidas de los salarios y destinadas al pago de las cargas sociales y otros mandatos que los funcionarios soliciten y que posterior la Institución los traslada a los entes correspondientes.

Descripción de la Cuenta	Período		Variación
	Diciembre 2014	Diciembre 2013	
<i>Retenciones por pagar</i>	1.246.313,10	1.289.563,92	-43.250,82
<b>Total</b>	<b>1.246.313,10</b>	<b>1.289.563,92</b>	<b>-43.250,82</b>

### NOTA No. 39 Gastos acumulados por pagar

Descripción de la Cuenta	Período		Variación
	Diciembre 2014	Diciembre 2013	
<i>Gastos acumulados</i>	7.170.552,41	0,00	7.170.552,41
<b>Total</b>	<b>7.170.552,41</b>	<b>0,00</b>	<b>7.170.552,41</b>

En el año 2013 este rubro se presentó en la cuenta de provisiones, nota No.42

Son los gastos en que incurre la institución, durante un período determinado y realiza el pago posterior a su registro.

Las partidas más significativas son las siguientes, y se muestran en miles de colones

-Decimo tercer mes	¢ 250.507.55
-Salario escolar	¢ 4.918.705.59
-Caja Costarricense de Seguro Social	¢ 292.314.08
-Pensión obligatoria	¢ 128.375.46
-Fondo de Cesantía Institucional	¢ 1.122.768.28

#### NOTA No. 40 Endeudamiento corto plazo

Descripción de la Cuenta	Período		Variación
	Diciembre 2014	Diciembre 2013	
<i>Endeudamiento Corto Plazo</i>	0,00	0,00	0,00
<b>Total</b>	<b>0,00</b>	<b>0,00</b>	<b>0,00</b>

A la fecha de cierre de los Estados Financieros no presentan ningún movimiento.

#### NOTA No. 41 Endeudamiento a largo plazo, porción corto plazo

Corresponde al monto a pagar en el período, porción a corto plazo de los préstamos otorgados por el Banco Nacional y Banco Popular, para la construcción del Edificio de la Sede Liberia.

Descripción de la Cuenta	Período		Variación
	Diciembre 2014	Diciembre 2013	
<i>Endeudamiento Corto Plazo</i>	162.981,11	155.742,87	7.238,24
<b>Total</b>	<b>162.981,11</b>	<b>155.742,87</b>	<b>7.238,24</b>

#### NOTA No. 42 Provisiones

Descripción de la Cuenta	Período		Variación
	Diciembre 2014	Diciembre 2013	
<i>Provisiones</i>	0,00	6.423.273,86	-6.423.273,86
<b>Total</b>	<b>0,00</b>	<b>6.423.273,86</b>	<b>-6.423.273,86</b>

Este rubro se reclasifica en la partidas Gastos acumulados por pagar Nota No.39.

## Pasivo no Corriente

### NOTA No. 43 Cuentas por pagar largo plazo

Descripción de la Cuenta	Período		Variación
	Diciembre 2014	Diciembre 2013	
<i>Cuentas por pagar Largo Plazo</i>	0,00	0,00	0,00
Total	0,00	0,00	0,00

A la fecha de cierre de los Estados Financieros no presentan ningún movimiento.

### NOTA No. 44 Endeudamiento a largo plazo

El Banco Nacional y el Banco Popular otorgan a la Universidad un crédito sindicado por un monto de  $\phi$ 2.244.600.000.00, para la construcción de la Sede Chorotega, ubicada en Liberia, Guanacaste, el plazo es de 144 meses con un período de gracia y desembolsos de 24 meses incluidos en el plazo establecido. La deuda devengará intereses corrientes anuales, ajustables periódicamente, sobre los saldos de capital, pagaderos por mes anticipado, a una tasa de interés igual a la tasa básica pasiva del Banco Central, más 3.5%.

Los siguientes montos se muestran en miles de colones

Banco Nacional  $\phi$ 714.129.05

Banco Popular  $\phi$ 790.557.57

**Convenio U.N.A.-Ministerio de Hacienda No.26 FDS**, la Universidad Nacional debe cubrir el 45% correspondiente al total de intereses que el Gobierno de la República debe honrar en atención al préstamo con el Banco de Integración Económica por un monto de \$1.240.543.35, que fue utilizado para infraestructura de la U.N.A., la forma de pago será a través de capacitaciones, formación y consultorías.

Monto actual \$39.637.46 T.C. 542.22 equivalente a  $\phi$ 21.492.223.56.

Descripción de la Cuenta	Período		Variación
	Diciembre 2014	Diciembre 2013	
<i>Endeudamiento Largo Plazo</i>	1.526.178,85	1.782.278,52	-256.099,67
Total	1.526.178,85	1.782.278,52	-256.099,67

NOTA No. 45 Provisiones para Beneficio Social

Descripción de la Cuenta	Período		Variación
	Diciembre 2014	Diciembre 2013	
<i>Provisiones para Benef. Sociales</i>	0,00	0,00	0,00
Total	0,00	0,00	0,00

A la fecha de cierre de los Estados Financieros no presentan ningún movimiento.

NOTA No. 46 Ingresos cobrados por anticipado

Descripción de la Cuenta	Período		Variación
	Diciembre 2014	Diciembre 2013	
<i>Ingresos Cobrados por Anticipado</i>	0,00	0,00	0,00
Total	0,00	0,00	0,00

A la fecha de cierre de los Estados Financieros no presentan ningún movimiento.

NOTA No. 47 Jubilaciones

Descripción de la Cuenta	Período		Variación
	Diciembre 2014	Diciembre 2013	
<i>Jubilaciones</i>	0,00	0,00	0,00
Total	0,00	0,00	0,00

A la fecha de cierre de los Estados Financieros no presentan ningún movimiento.

NOTA No. 48 Otras cuentas del pasivo

Descripción de la Cuenta	Período		Variación
	Diciembre 2014	Diciembre 2013	
<i>Otras Cuentas del Pasivo</i>	12.676,79	272.229,04	-259.552,25
Total	12.676,79	272.229,04	-259.552,25



#### NOTA No. 49 Hacienda publica

Está conformada por contribuciones y donaciones tanto de entes internos como el Gobierno Central, Ministerio de Planificación, Privados y entes externos como el BID, BCEI y otros organismos internacionales

Descripción de la Cuenta	Período		Variación
	Diciembre 2014	Diciembre 2013	
<i>Hacienda Pública</i>	8.690.020,45	8.744.999,14	-54.978,69
Total	8.690.020,45	8.744.999,14	-54.978,69

#### NOTA No. 50 Reservas

Descripción de la Cuenta	Período		Variación
	Diciembre 2014	Diciembre 2013	
<i>Reservas</i>	0,00	0,00	0,00
Total	0,00	0,00	0,00

A la fecha de cierre de los Estados Financieros no presentan ningún movimiento.

#### NOTA No. 51 Resultados acumulados

Monto correspondiente a resultados acumulados provenientes de ejercicios anteriores de la institución.

Descripción de la Cuenta	Período		Variación
	Diciembre 2014	Diciembre 2013	
<i>Resultados Acumulados</i>	38.060.138,65	35.953.260,28	2.106.878,37
Total	38.060.138,65	35.953.260,28	2.106.878,37

#### NOTA No. 52 Resultados del periodo

Corresponde al Superávit obtenido, por la diferencia entre los ingresos y gastos de la institución, durante el período 2014.

Descripción de la Cuenta	Período		Variación
	Diciembre 2014	Diciembre 2013	
<i>Resultados del período</i>	18.326.378,04	37.292.878,50	-18.966.500,46
Total	18.326.378,04	37.292.878,50	-18.966.500,46

# Políticas Contables y Notas Explicativas de los Estados Financieros

## ESTADO DE FLUJOS DE EFECTIVO

### Actividades de Operación

#### Entradas de Efectivo:

#### NOTA No. 1 Cobro de Ingresos Tributarios:

Esta partida está conformada por los ingresos correspondientes al impuesto de timbres topográficos y al impuesto sobre la Ley del Cemento, que por ley tiene derecho de percibir la Universidad.

Descripción de la Cuenta	Período		Variación
	Diciembre 2014	Diciembre 2013	
<i>Cobro de Ingresos Tributarios</i>	36.770,30	39.752,14	-2.981,84
<b>Total</b>	<b>36.770,30</b>	<b>39.752,14</b>	<b>-2.981,84</b>

#### NOTA No. 2 Recibo de contribuciones sociales:

Descripción de la Cuenta	Período		Variación
	Diciembre 2014	Diciembre 2013	
<i>Recibo de Contribuciones Sociales</i>	0,00	0,00	0,00
<b>Total</b>	<b>0,00</b>	<b>0,00</b>	<b>0,00</b>

A la fecha de cierre de los Estados Financieros no presentan ningún movimiento.

#### NOTA No. 3 Ventas de bienes y servicios:

Algunos de los principales rubros que refleja esta cuenta son los siguientes: Formularios, alquileres, servicios de formación y capacitación, servicios de publicación e impresión, vínculo externo, venta de otros servicios.

Descripción de la Cuenta	Período		Variación
	Diciembre 2014	Diciembre 2013	
<i>Venta de Bienes y Servicios</i>	439.685,59	619.894,36	-180.208,77
<b>Total</b>	<b>439.685,59</b>	<b>619.894,36</b>	<b>-180.208,77</b>

#### NOTA No. 4 Cobro de derechos y traspasos:

Corresponde a los derechos que deben pagar los estudiantes, como pago de matrícula, laboratorios, derechos de graduación, certificaciones, etc.

Descripción de la Cuenta	Período		Variación
	Diciembre 2014	Diciembre 2013	
<i>Cobro de Derechos y Traspasos</i>	2.321.957,30	2.234.214,94	87.742,36
<b>Total</b>	<b>2.321.957,30</b>	<b>2.234.214,94</b>	<b>87.742,36</b>

## Políticas Contables y Notas Explicativas de los Estados Financieros

### NOTA No. 5 Intereses, multas y sanciones cobradas:

Corresponde al ingreso generado por intereses y descuentos sobre las inversiones en títulos valores y cuentas corrientes.

Descripción de la Cuenta	Período		Variación
	Diciembre 2014	Diciembre 2013	
<i>Intereses, Multas y Sanciones Cobradas</i>	1.993.938,94	1.521.882,49	472.056,45
<b>Total</b>	<b>1.993.938,94</b>	<b>1.521.882,49</b>	<b>472.056,45</b>

### NOTA No. 6 Transferencias corrientes recibidas:

Son las rentas obtenidas por la institución generalmente por leyes, como lo es el financiamiento de la educación superior FEES, Ley de emergencias..

Descripción de la Cuenta	Período		Variación
	Diciembre 2014	Diciembre 2013	
<i>Transferencias Corrientes Recibidas</i>	86.981.793,03	75.578.885,66	11.402.907,37
<b>Total</b>	<b>86.981.793,03</b>	<b>75.578.885,66</b>	<b>11.402.907,37</b>

### NOTA No. 7 Otros Cobros:

Corresponde al ingreso por préstamos estudiantiles, otras cuentas por cobrar, depósitos bancarios sin identificar, cheques nulos, descuento de pólizas, etc.

Descripción de la Cuenta	Período		Variación
	Diciembre 2014	Diciembre 2013	
<i>Otros Cobros</i>	70.556,63	127.249,80	-56.693,17
<b>Total</b>	<b>70.556,63</b>	<b>127.249,80</b>	<b>-56.693,17</b>

### NOTA No. 8 Diferencias del tipo de cambio:

La Universidad posee inversiones en títulos valores y cuentas corrientes en dólares y euros, los que generaron una ganancia por diferencial cambiario, al momento de revalorarlas, así como las diferencias que se han dado al disminuir el valor del dólar con respecto a los colones en el momento de pactar y realizar los pagos en moneda extranjera.

Descripción de la Cuenta	Período		Variación
	Diciembre 2014	Diciembre 2013	
<i>Diferencias de Tipo de Cambio</i>	49.988,40	14.132,45	35.855,95
<b>Total</b>	<b>49.988,40</b>	<b>14.132,45</b>	<b>35.855,95</b>

## Políticas Contables y Notas Explicativas de los Estados Financieros

### Salidas de Efectivo:

#### NOTA No. 9 Pago de remuneraciones

Corresponde al pago en efectivo o en especie, así como las cargas sociales generadas por el recurso humano de la institución.

Descripción de la Cuenta	Período		Variación
	Diciembre 2014	Diciembre 2013	
<i>Pago de Remuneraciones</i>	60.973.010,89	55.965.717,56	5.007.293,33
<b>Total</b>	<b>60.973.010,89</b>	<b>55.965.717,56</b>	<b>5.007.293,33</b>

#### NOTA No. 10 Pago a proveedores y acreedores

Personas o empresas que brinda el servicio de abastecimiento de materiales, servicios, mobiliario, etc. y personas o empresa que tiene derecho a pedir el cumplimiento de alguna obligación o la satisfacción de una deuda y cuya composición es la siguiente:

Descripción de la Cuenta	Período		Variación
	Diciembre 2014	Diciembre 2013	
<i>Pago a Proveedores y Acreedores</i>	7.394.041,99	6.975.075,89	418.966,10
<b>Total</b>	<b>7.394.041,99</b>	<b>6.975.075,89</b>	<b>418.966,10</b>

#### NOTA No. 11 Transferencias corrientes entregadas:

Algunos de los principales rubros que forman esta partida son las siguientes: Becas otorgadas a los estudiantes, becas a funcionarios, prestaciones legales, fondo de cesantía, Fondo de Beneficio Social, Organismos Internacionales, etc.

Descripción de la Cuenta	Período		Variación
	Diciembre 2014	Diciembre 2013	
<i>Transferencias Corrientes Entregadas</i>	7.763.157,09	6.487.680,90	1.275.476,19
<b>Total</b>	<b>7.763.157,09</b>	<b>6.487.680,90</b>	<b>1.275.476,19</b>

#### NOTA No. 12 Jubilación:

Corresponde el traslado de dinero que se realiza al Régimen de Invalidez, Vejez y Muerte de la Caja Costarricense de Seguro Social y al Fondo de Pensiones y Jubilaciones del Magisterio Nacional.

Descripción de la Cuenta	Período		Variación
	Diciembre 2014	Diciembre 2013	
<i>Jubilación</i>	2.668.836,82	2.982.886,65	-314.049,83
<b>Total</b>	<b>2.668.836,82</b>	<b>2.982.886,65</b>	<b>-314.049,83</b>



## Políticas Contables y Notas Explicativas de los Estados Financieros

### NOTA No. 13 Intereses, comisiones, multas:

Corresponde al monto de los intereses cancelados sobre el préstamo otorgado por el Banco Nacional y el Banco Popular, para la construcción del nuevo edificio de la Sede Chorotega ubicado en Liberia Guanacaste y sobre el Convenio No. F26, U.N.A. - Ministerio de Hacienda.

Se refleja una disminución en este rubro, y se debe a que sobre el Convenio, en el año 2012, no hubo facturación de los servicios prestados, por lo tanto, no se generó registro contable.

Descripción de la Cuenta	Período		Variación
	Diciembre 2014	Diciembre 2013	
<i>Intereses, Comisiones y Multas</i>	379.445,12	267.867,60	111.577,52
<b>Total</b>	<b>379.445,12</b>	<b>267.867,60</b>	<b>111.577,52</b>

### NOTA No. 14 Diferencias del tipo de cambio:

Resultado de la variación negativa del valor en libras de un activo por concepto del precio convenido de venta, cambio o retiro del mismo.

Descripción de la Cuenta	Período		Variación
	Diciembre 2014	Diciembre 2013	
<i>Diferencias de Tipo de Cambio</i>	22.586,90	5.071,06	17.515,84
<b>Total</b>	<b>22.586,90</b>	<b>5.071,06</b>	<b>17.515,84</b>

### NOTA No. 15 Otros pagos:

Corresponde a gastos diversos no considerados en las cuentas anteriores.

Descripción de la Cuenta	Período		Variación
	Diciembre 2014	Diciembre 2013	
<i>Otros Pagos</i>	81.833,43	72.868,04	8.965,39
<b>Total</b>	<b>81.833,43</b>	<b>72.868,04</b>	<b>8.965,39</b>

### Actividades de Inversión

#### Entradas de Efectivo:

### NOTA No. 16 Venta de Bienes Duraderos:

A la fecha de cierre de los Estados Financieros no presentan ningún movimiento

Descripción de la Cuenta	Período		Variación
	Diciembre 2014	Diciembre 2013	
<i>Venta de Bienes Duraderos</i>	0,00	0,00	0,00
<b>Total</b>	<b>0,00</b>	<b>0,00</b>	<b>0,00</b>

## Políticas Contables y Notas Explicativas de los Estados Financieros

### NOTA No. 17 Venta de Valores e inversiones:

Corresponde a la venta de valores bursátiles.

Descripción de la Cuenta	Período		Variación
	Diciembre 2014	Diciembre 2013	
<i>Venta de Valores e Inversiones</i>	78.763.895,61	60.493.514,21	18.270.381,40
<b>Total</b>	<b>78.763.895,61</b>	<b>60.493.514,21</b>	<b>18.270.381,40</b>

Nota: Por error en el año 2012, el monto correspondiente a la venta de valores e inversiones se incorporó en la nota no.16

### NOTA No. 18 Otros:

#### A la fecha de cierre de los Estados Financieros no presentan ningún movimiento

Descripción de la Cuenta	Período		Variación
	Diciembre 2014	Diciembre 2013	
<i>Otros</i>	0,00	0,00	0,00
<b>Total</b>	<b>0,00</b>	<b>0,00</b>	<b>0,00</b>

### Salidas de Efectivo:

### NOTA No. 19 Compra de Maquinaria, Equipo y Mobiliario:

Erogaciones destinadas a la adquisición de bienes de capital, que poseen una vida útil superior a un año, están sujetos a inventario como activo fijo, son objeto de depreciación, a excepción de los terrenos, intangibles y otros activos de valor. Incluye la adquisición de maquinaria y equipo utilizados en la producción de otros bienes y servicios, de edificios, la compra de terrenos, los activos intangibles y los activos de valor y cuya composición es la siguiente:

Descripción de la Cuenta	Período		Variación
	Diciembre 2014	Diciembre 2013	
<i>Compra de Maquinaria, Equipo y Mobiliario</i>	2.394.364,98	3.007.101,97	-612.736,99
<b>Total</b>	<b>2.394.364,98</b>	<b>3.007.101,97</b>	<b>-612.736,99</b>

### NOTA No. 20 Compra de Bienes:

#### A la fecha de cierre de los Estados Financieros no presentan ningún movimiento

Descripción de la Cuenta	Período		Variación
	Diciembre 2014	Diciembre 2013	
<i>Compra de Bienes</i>	0,00	0,00	0,00
<b>Total</b>	<b>0,00</b>	<b>0,00</b>	<b>0,00</b>

## Políticas Contables y Notas Explicativas de los Estados Financieros

### NOTA No. 21 Pago de construcciones adiciones y mejoras:

Aquellos pagos en que se incurre con el objeto específico de extender significativamente la vida útil, o incrementar significativamente la capacidad productiva o eficiencia original del bien.

Descripción de la Cuenta	Período		Variación
	Diciembre 2014	Diciembre 2013	
<i>Pago de Construcciones, Adiciones y Mejoras</i>	1.244.188,43	1.997.020,66	-752.832,23
Total	1.244.188,43	1.997.020,66	-752.832,23

### NOTA No. 22 Compra de Valores e inversiones:

Erogaciones destinadas a la adquisición bonos, títulos de la deuda pública, certificados de inversión, certificados de depósito, fondos de inversión, etc.

Descripción de la Cuenta	Período		Variación
	Diciembre 2014	Diciembre 2013	
<i>Compra de Valores e Inversiones</i>	83.228.405,02	62.272.345,54	20.956.059,48
Total	83.228.405,02	62.272.345,54	20.956.059,48

### NOTA No. 23 Otros:

A la fecha de cierre de los Estados Financieros no presentan ningún movimiento

Descripción de la Cuenta	Período		Variación
	Diciembre 2014	Diciembre 2013	
<i>Otros</i>	2.069.005,00	2.993,07	2.066.011,93
Total	2.069.005,00	2.993,07	2.066.011,93

### Actividades de Financiación

#### Entradas de Efectivo:

### NOTA No. 24 Donaciones de capital en efectivo recibidas

A la fecha de cierre de los Estados Financieros no presentan ningún movimiento

Descripción de la Cuenta	Período		Variación
	Diciembre 2014	Diciembre 2013	
<i>Donaciones de Capital en efectivo Recibidas</i>	0,00	0,00	0,00
Total	0,00	0,00	0,00

## Políticas Contables y Notas Explicativas de los Estados Financieros

NOTA No. 25 Transferencias de capital recibidas:

A la fecha de cierre de los Estados Financieros no presentan ningún movimiento

Descripción de la Cuenta	Período		Variación
	Diciembre 2014	Diciembre 2013	
<i>Transferencias de Capital Recibidas</i>	0,00	0,00	0,00
Total	0,00	0,00	0,00

NOTA No. 26 Préstamos Internos o externos:

A la fecha de cierre de los Estados Financieros no presentan ningún movimiento

Descripción de la Cuenta	Período		Variación
	Diciembre 2014	Diciembre 2013	
<i>Préstamos Internos y/o Externos</i>	0,00	0,00	0,00
Total	0,00	0,00	0,00

NOTA No. 27 Amortización de préstamos e intereses:

A la fecha de cierre de los Estados Financieros no presentan ningún movimiento

Descripción de la Cuenta	Período		Variación
	Diciembre 2014	Diciembre 2013	
<i>Amortización de préstamos e Intereses</i>	0,00	0,00	0,00
Total	0,00	0,00	0,00

NOTA No. 28 Otros:

A la fecha de cierre de los Estados Financieros no presentan ningún movimiento

Descripción de la Cuenta	Período		Variación
	Diciembre 2014	Diciembre 2013	
<i>Otros</i>	0,00	0,00	0,00
Total	0,00	0,00	0,00

Salidas de Efectivo:

NOTA No. 29 Donaciones de capital en efectivo entregadas:

A la fecha de cierre de los Estados Financieros no presentan ningún movimiento

Descripción de la Cuenta	Período		Variación
	Diciembre 2014	Diciembre 2013	
<i>Donaciones de Capital en efectivo Entregadas</i>	0,00	0,00	0,00
Total	0,00	0,00	0,00



## Políticas Contables y Notas Explicativas de los Estados Financieros

### NOTA No. 30 Transferencias de capital entregadas

**A la fecha de cierre de los Estados Financieros no presentan ningún movimiento**

Descripción de la Cuenta	Período		Variación
	Diciembre 2014	Diciembre 2013	
<i>Transferencias de Capital Entregadas</i>	0,00	0,00	0,00
<b>Total</b>	<b>0,00</b>	<b>0,00</b>	<b>0,00</b>

### NOTA No. 31 Amortización de préstamos e intereses

Corresponde al pago de amortización al Banco Nacional y el Banco Popular por el préstamo otorgado a la Universidad un crédito sindicado por un monto de \$2.244.600.000,00, para la construcción de la Sede Chorotega, ubicada en Liberia, Guanacaste, el plazo es de 144 meses con un período de gracia y desembolsos de 24 meses incluidos en el plazo establecido. La deuda devengará intereses corrientes anuales, ajustables periódicamente, sobre los saldos de capital, pagaderos por mes anticipado, a una tasa de interés igual a la tasa básica pasiva del Banco Central, más 3.5%.

**Convenio U.N.A.-Ministerio de Hacienda No.26 FDS**, la Universidad Nacional debe cubrir el 45% correspondiente al total de intereses que el Gobierno de la República debe honrar en atención al préstamo con el Banco de Integración Económica por un monto de \$1.240.543,35, que fue utilizado para infraestructura de la U.N.A., la forma de pago será a través de capacitaciones, formación y consultorías.

Descripción de la Cuenta	Período		Variación
	Diciembre 2014	Diciembre 2013	
<i>Amortización de préstamos e Intereses</i>	363.240,94	365.664,07	-2.423,13
<b>Total</b>	<b>363.240,94</b>	<b>365.664,07</b>	<b>-2.423,13</b>

### NOTA No. 32 Préstamos Internos y Externos

**A la fecha de cierre de los Estados Financieros no presentan ningún movimiento**

Descripción de la Cuenta	Período		Variación
	Diciembre 2014	Diciembre 2013	
<i>Préstamos Internos y/o Externos</i>	0,00	0,00	0,00
<b>Total</b>	<b>0,00</b>	<b>0,00</b>	<b>0,00</b>

### NOTA No. 33 Otros

Descripción de la Cuenta	Período		Variación
	Diciembre 2014	Diciembre 2013	
<i>Otros</i>	0,00	0,00	0,00
<b>Total</b>	<b>0,00</b>	<b>0,00</b>	<b>0,00</b>