

**INFORME DE EJECUCIÓN PRESUPUESTARIA  
AL 30 DE SETIEMBRE DEL 2015**

**RESUMEN EJECUTIVO**

**CONTRALORIA GENERAL DE LA REPÚBLICA**

**OCTUBRE 2015**

---

**ÍNDICE**

<b>INTRODUCCIÓN</b>	<b>3</b>
<b>COMENTARIOS GENERALES</b>	<b>5</b>
Sección de Ingresos	5
Sección de Egresos	9
<b>CUADRO DE INGRESOS</b>	<b>18</b>
<b>EJECUCIÓN PRESUPUESTARIA DE EGRESOS</b>	<b>23</b>
• Consolidado General Total Universidad	22
• Consolidado General y por Programa	26
<b>ANEXOS – INFORMACIÓN COMPLEMENTARIA</b>	<b>41</b>
• Anexo 1: Detalle de la deuda	
• Anexo 2: Transferencias según ejecución del gasto	
• Anexo 3: Certificación Caja Costarricense de Seguro Social	

## **INTRODUCCIÓN**

### **INTRODUCCIÓN**

Este informe presenta la ejecución del presupuesto de Ingresos y Egresos al 30 de setiembre del 2015 de la Universidad Nacional, por medio de cuadros y gráficos analíticos que muestran de forma acumulada y resumida la ejecución correspondiente al tercer trimestre del presente período destacando los siguientes aspectos:

La formulación del presupuesto ordinario 2015 fue incorporada al Módulo de Finanzas del Sistema SCT-BANNER el 4 de diciembre del 2014, con la aprobación por parte de la Contraloría General de la República según oficio 14312 (DFOE-SOC-1024) de fecha 15 de diciembre del 2014.

- El presupuesto 2015, está disponible en el sistema BANNER para ser ejecutado desde el 01 de enero del 2015, fecha en que las unidades pueden iniciar con la ejecución del presupuesto asignado, para este período.

El presupuesto laboral inicia su actividad a partir del 6 de enero del 2015, por lo que desde ese momento se empieza con la ejecución de este tipo de presupuesto.

- Se migró del presupuesto 2014, la suma de 11.170.991,81 miles de colones, correspondientes a compromisos presupuestarios de ese período, que demandan las obligaciones legales de la Universidad Nacional, según lo establecido en la normativa presupuestaria en la Ley de Administración Financiera y Presupuestos Públicos. Es importante indicar que de la suma anterior, 8.880.852,03 miles de colones corresponden a compromisos de recursos de aplicación general, y 2.290.139,78 miles de colones corresponden a compromisos de recursos de aplicación específica, generados principalmente por ventas de servicios, proyectos financiados con recursos de convenios, leyes, FIDA, Fondos del Sistema, entre otros. Por lo tanto, desde el 09 de enero del 2015 se empieza a ejecutar y a reflejar como gasto los recursos citados.

- La Proveduría Institucional de la Universidad Nacional empieza su proceso de compra a partir del 15 de enero del 2015, con lo cual se activa la ejecución del presupuesto de operación e inversión.

**COMENTARIOS GENERALES**

**SECCIÓN DE INGRESOS  
(Cifras en miles de colones)**

El presupuesto de ingresos de la Universidad Nacional al 30 de setiembre del 2015, asciende a un total de 134.025.462,30, el cual corresponde al monto aprobado por el ente Contralor en el mes de diciembre 2014 mediante oficio 14312 (DFOE-SOC-1024) del Presupuesto Ordinario 2015, por un monto de 119.921.212,62. Es importante mencionar, que en el mes de mayo la Contraloría General de la República aprobó el I Presupuesto Extraordinario 2015, mediante oficio 06284 (DFOE-SOC-0427) por un monto de 14.104.249,68, para un total presupuestado de 134.025.462,30.

**COMPOSICIÓN DEL PRESUPUESTO DE INGRESOS**

La conformación del presupuesto de ingresos a nivel de distribución de recursos muestra un presupuesto de aplicación general de 100.325.387,72 para un 74,86%, y un presupuesto de aplicación específica de 33.700.074,57 para un 25,14%.

**Cuadro 1. UNIVERSIDAD NACIONAL  
Conformación del presupuesto de ingresos por tipo de recursos  
Al 30 de setiembre del 2015  
(Cifras en miles de colones)**

Detalle	Monto	%
Recursos de aplicación general	100.325.387,72	74,86
Recursos de aplicación específica	33.700.074,57	25,14
<b>Total presupuesto</b>	<b>134.025.462,30</b>	<b>100,00</b>

Fuente: Cuadro de ingresos presupuestarios

En el siguiente cuadro se muestra la ejecución de los ingresos, al 30 de setiembre del 2015 la cual asciende a **99.736.717,89** para un **74,42%** de total presupuestado, este porcentaje de ejecución se encuentra levemente por debajo del promedio lineal de referencia que debería tener (75,00%) partiendo de un ingreso de un 100,00% en los doce meses. Es importante indicar que a la fecha se encuentra registrado la totalidad del ingreso correspondiente al superávit del año 2014, el cual es resultado del proceso de Liquidación

Presupuestaria de ese periodo. El mismo se encuentra en lo que se refiere al presupuesto de este rubro incorporado con una proyección en el presupuesto ordinario 2015 y la diferencia (superávit real - superávit formulado) en el I Presupuesto Extraordinario de este mismo periodo.

**Cuadro 2. UNIVERSIDAD NACIONAL  
Resumen de ejecución de ingresos  
Al 30 de setiembre del 2015  
(Cifras en miles de colones)**

Descripción	Presupuesto	Ingreso real	% de ejecución real	Diferencia	% de ejecución diferencia
INGRESOS CORRIENTES	113.001.508,63	78.712.764,22	69,66	34.288.744,41	30,34
Ingresos tributarios	40.153,25	46.490,25	115,78	-6.337,00	-15,78
Ingresos no tributarios	7.255.695,20	4.894.795,12	67,46	2.360.900,08	32,54
<i>Venta de bienes y servicios</i>	1.131.912,44	464.096,25	41,00	667.816,19	59,00
<i>Derechos administrativos</i>	4.339.645,71	2.494.194,51	57,47	1.845.451,21	42,53
<i>Ingresos de la propiedad</i>	1.526.357,05	1.816.826,18	119,03	-290.469,13	-19,03
<i>Otros ingresos no tributarios</i>	257.780,00	119.678,18	46,43	138.101,82	53,57
Transferencias corrientes	96.245.588,84	73.771.478,85	76,65	22.474.109,99	23,35
TRANSFERENCIAS DE CAPITAL	9.460.071,34	0,00	0,00	0,00	0,00
FINANCIAMIENTO	21.023.953,67	21.023.953,67	100,00	0,00	0,00
Superávit libre	11.954.333,65	11.954.333,65	100,00	0,00	0,00
Superávit específico	9.069.620,02	9.069.620,02	100,00	0,00	0,00
<b>TOTALES</b>	<b>134.025.462,30</b>	<b>99.736.717,89</b>	<b>74,42</b>	<b>34.288.744,41</b>	<b>25,58</b>

Fuente: Cuadro de ingresos

Del cuadro anterior se menciona que los ingresos se agrupan en tres grandes sectores:

### **1. Ingresos corrientes**

El rubro de "Ingresos corrientes" muestra una ejecución en relación con el total de ingresos de 78.712.764,22 para un 69,66%, siendo el grupo de transferencias corrientes el de más importancia relativa con un ingreso de 73.771.478,85 para un 76,65% de ejecución.

En relación a los **ingresos tributarios** incorpora los ingresos por concepto de la Ley del Cemento, el cual muestra un ingreso por la suma de 46.490,25 para un 115,78%.

Por otra parte, el grupo de **Ingresos no tributarios**, muestra una ejecución de 4.894.795,12 para un 67,46%, en ese sentido se especifica el detalle de ingresos por partida de este grupo:

- En la partida de Venta de bienes y servicios, ingresaron 464.096,25 para un 41,00%, estos ingresos son originados por proyectos que han incorporado recursos según el reglamento de transferencia tecnológica y vínculo externo.
- En la partida de Derechos Administrativos han ingresado 2.494.194,51 para un 57,47%, este porcentaje muestra un valor inferior al parámetro de referencia ya que en el mes de octubre se activa el cobro del segundo ciclo lectivo 2015, por derechos del cobro de la matrícula a los estudiantes.
- En la partida de Ingresos de la propiedad, han ingresado 1.816.826,18 para un 119,03%, estos ingresos principalmente son originados por intereses generados por títulos valores, con entidades públicas.
- En la partida de Otros ingresos no tributarios, han ingresado 119.678,18 para un 46,43%, son ingresos que se registran por otros ingresos no especificados, los cuales se refiere a multas de la biblioteca, reintegro de multas y comisiones, devoluciones de ayudas y becas a funcionarios, otros ingresos.

En relación con la ejecución de los ingresos por **transferencias corrientes** se indica lo siguiente:

- El ingreso registrado por parte del Gobierno Central de la subvención Fondo Especial de la Educación Superior (FEES) acumulado a este trimestre por la suma de 71.779.610,05 para un 76,94% del total presupuestado.
- Los ingresos correspondientes a la Ley 8457 Rentas Propias, asciende a la suma de 1.609.158,67 para una ejecución de un 75,00%.
- En el rubro de Transferencias corrientes de instituciones desconcentradas han ingresado del CONICIT 15.209,00 para un 50,96%, del Consejo Nacional de Rectores 113.071,55 para un 144,59% y de la Universidad de Costa Rica 56.284,81.



- En el rubro de Transferencias corrientes de instituciones públicas financieras ingresó la suma de 9.324,89 por convenio con el Banco Nacional.
- En el rubro de Transferencias corrientes del Sector Privado, han ingresado de Maderas cultivadas de CR MCC S.A. 394,50, de Panamerican Woods (Plantations S.A.) la suma de 407,45 y de Novel Teak Costa Rica S.A. la suma de 395,25.
- En Transferencias corrientes del sector externo han ingresado 187.542,69 para un 64,70% de lo presupuestado.

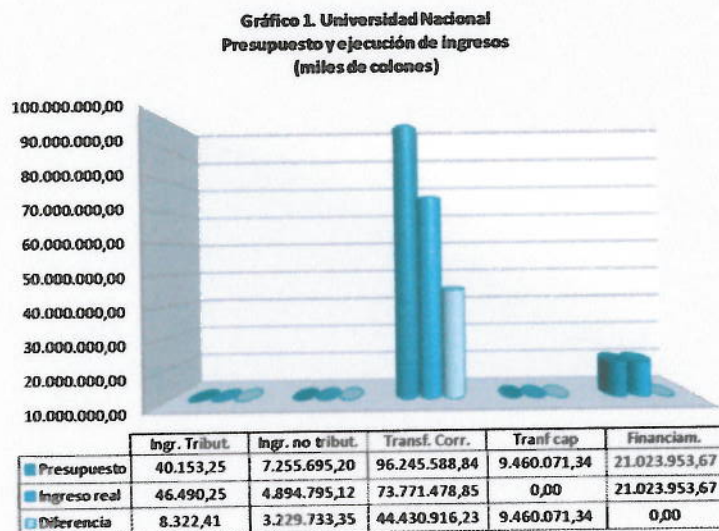
## 2. Ingresos de capital

Por ingresos procedentes del Banco Mundial no ha ingresado recursos, con un presupuesto de 9.460.071,34, se estima que ingresarán en los últimos meses del año.

## 3. Financiamiento

En relación a este rubro, los recursos proceden de los ingresos por concepto de “Recursos de vigencias anteriores”, los mismos se encuentran registrados por un monto de 21.023.953,67, desglosados en superávit libre por 11.954.333,65 y superávit específico por 9.069.620,02, recursos incorporados en los ingresos y presupuestados por el mismo monto con un ingreso del 100,00%, según los resultados de la Liquidación presupuestaria 2014.

En el siguiente gráfico, se puede apreciar la importancia que tienen las transferencias corrientes en los ingresos, de hecho es la principal fuente de recursos la cual ha ingresado, así como la participación de las otras partidas de ingresos.

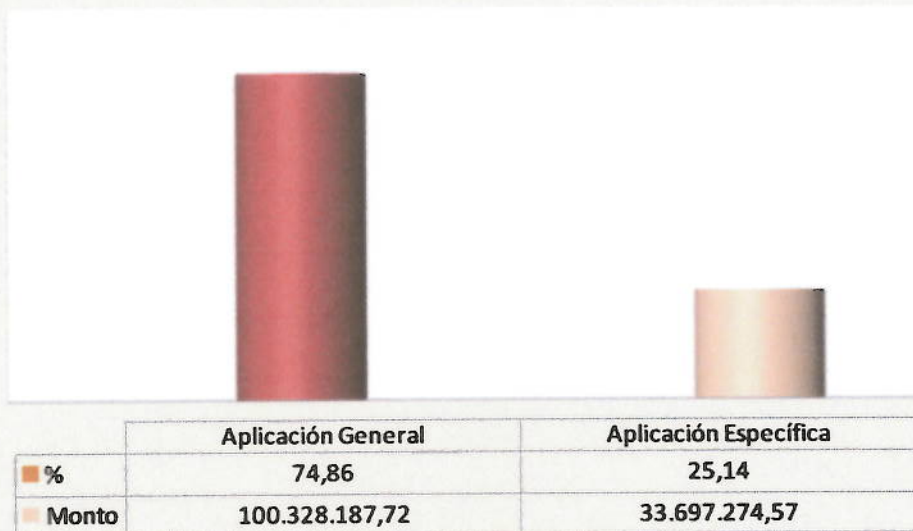


**SECCIÓN DE EGRESOS  
(Cifras en miles de colones)**

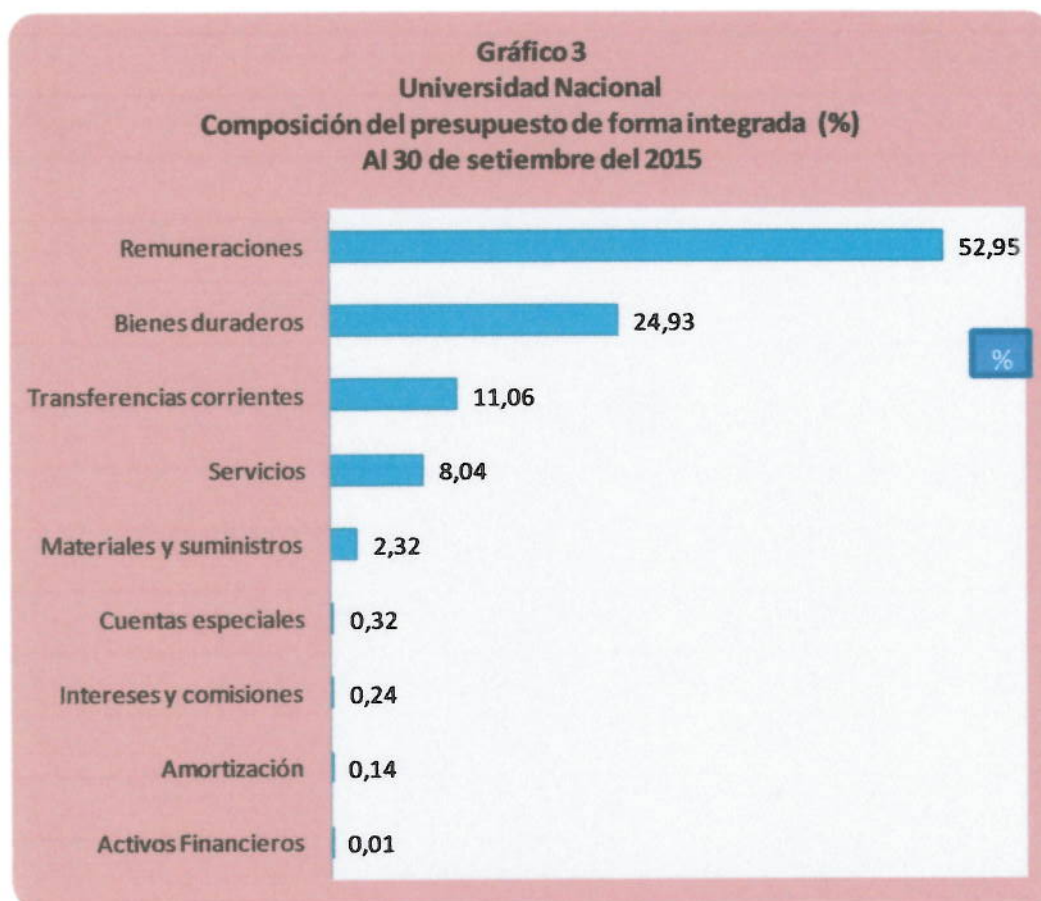
**COMPOSICIÓN DEL PRESUPUESTO DE EGRESOS**

El total del monto del presupuesto de egresos asciende a 134.025.462,30 distribuido en 100.328.187,72 por recursos de aplicación general para un 74,86% y 33.697.274,57 de recursos de aplicación específica para un 25,14%.

**Gráfico 2  
Universidad Nacional  
Composición del Presupuesto de gastos por tipo de recursos  
Al 30 de setiembre del 2015**



La composición del presupuesto de egresos por partida, de forma integrada al 30 de setiembre del 2015, está conformado de la siguiente forma: un 52,95% corresponde a partidas laborales llamadas “Remuneraciones”, un 24,93% se encuentra presupuestado para atender “Bienes duraderos”, el 11,06% corresponde a la partida de “Transferencias corrientes”, el 8,04% para atender “Servicios”, el 2,32% es para la partida de “Materiales y Suministros”, el 0,32% son de la partida de “Cuentas especiales”, el 0,24% corresponde a la partida de “Intereses y comisiones”, el 0,14% es para atender “Amortización” y el 0,01% corresponde a la partida de “Activos financieros”. Se muestra la información gráficamente a continuación:



**EJECUCIÓN AL 30 DE SETIEMBRE DEL 2015**

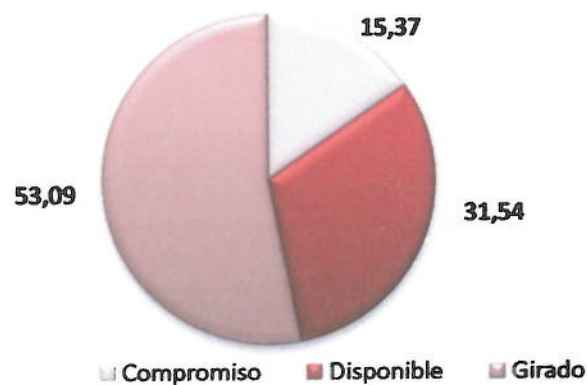
La ejecución de egresos al 30 de setiembre del 2015 se muestra en el siguiente cuadro y gráfico, el cual destaca que la ejecución de forma integrada es del **68,46%**, conformado por un **53,09%** registrado como girado o actividad a la fecha y un **15,37%** que corresponde a compromisos presupuestarios.

**Cuadro 3. UNIVERSIDAD NACIONAL  
Resumen de ejecución de egresos  
Total Universidad Al 30 de setiembre 2015  
(Cifras en miles de colones)**

Descripción	Integrado	
	Monto	% de ejecución
Presupuesto	134.025.462,30	100,00
Girado	71.148.031,21	53,09
Compromisos	20.601.434,01	15,37
Gastado	91.749.465,21	68,46
Disponible	42.275.997,08	31,54

Fuente: consolidado de egresos

**GRÁFICO 4  
Universidad Nacional  
Conformación de la ejecución de egresos  
Recursos Integrados  
Al 30 de setiembre del 2015**



De los resultados obtenidos y considerando como referencia un porcentaje de ejecución para nueve meses del periodo 2015 es de un 75%, que correspondería a la ejecución proporcional del 100% en doce meses del año, se determina que el porcentaje alcanzado de 68,46% para el III trimestre 2015 es inferior al parámetro de referencia, asimismo, es inferior en 2,10% en comparación con la ejecución a setiembre del año 2014 (70,56%), y muestra una ejecución por 14.683.647,37 (miles de colones) mas ejecutados de un año a otro. Al respecto, interesa señalar los siguientes factores que han incidido en el resultado del grado de ejecución presupuestaria al 30 de setiembre 2015:

- El presupuesto del 2015, se encuentra disponible para ejecutar en el sistema Banner a partir del 1 de enero; sin embargo, los recursos laborales comenzaron su ejecución el 6 de enero, con la elaboración de acciones de personal y el 15 de enero la ejecución de recursos de operación e inversión. En el caso de estos últimos recursos los funcionarios y las funcionarias que tienen bajo su responsabilidad la ejecución, los utilizan generalmente con mayor interés a partir II y III trimestre de cada año.
- Las operaciones de contratación administrativa inician a mediados del mes de enero, lo que implica que el período de ejecución al cierre de setiembre de las partidas de bienes duraderos, servicios, materiales y suministros, corresponde prioritariamente a los meses de febrero a setiembre del 2015.
- La incorporación de compromisos presupuestarios del período anterior por un monto de 11.170.991,81.
- El Primer presupuesto extraordinario 2015 por un monto de 14.104.249,68, fue aprobado por la Contraloría General de la República en el mes de mayo 2015, del mismo se incorporaron ingresos entre ellos: los recursos que faltaban por presupuestar de vigencias anteriores "superávit", así como, otros recursos procedentes de transferencias del CONARE y principalmente los recursos para el Plan de Mejoramiento Institucional procedentes del Banco Mundial.

- La baja ejecución de los recursos del Proyecto de Mejoramiento Institucional, procedentes del empréstito del Gobierno con el Banco Mundial con un indicador a este cierre de 7,92% considerando compromisos presupuestarios.

La ejecución de egresos al 30 de setiembre del 2015, clasificada en recursos de aplicación general y aplicación específica, muestra lo siguiente:

**Cuadro 4. UNIVERSIDAD NACIONAL**  
**Ejecución de egresos por tipo de recursos, setiembre 2015**  
**(Cifras en miles de colones)**

Descripción	Aplicación general		Aplicación específica	
	Monto	% de ejecución	Monto	% de ejecución
Presupuesto	100.328.187,72	100,00	33.697.274,57	100,00
Girado	59.980.103,29	59,78	11.167.927,91	33,14
Compromisos	17.200.148,94	17,14	3.401.285,07	10,09
Gastado	77.180.252,23	76,93	14.569.212,98	43,24
Disponible	23.147.935,49	23,07	19.128.061,59	56,76

Fuente: consolidado de egresos

De la información contenida en el cuadro anterior, se puede apreciar que los recursos de aplicación general alcanzan una ejecución de un **76,93%** como gastado, considerando los compromisos presupuestarios por ese tipo de recursos, mientras que en los recursos de aplicación específica el porcentaje de gastado corresponde a un **43,24%**.

## EJECUCIÓN DE EGRESOS POR PARTIDA

La información contenida en el cuadro 5, muestra del presupuesto total universitario la ejecución de egresos al 30 de setiembre del 2015 en valores absolutos y porcentuales por partida presupuestaria, según lo girado, comprometido y gastado.

**Cuadro 5. UNIVERSIDAD NACIONAL**  
**Resumen de ejecución de egresos por partida con compromisos**  
**Al 30 de setiembre del 2015**  
**(Cifras en miles de colones)**

Partida	Presupuesto	Girado	%	Compromisos	%	Gastado	%	Disponible
Remuneraciones	70.965.651,08	51.331.225,74	72,33	0,00	0,00	51.331.225,74	72,33	19.634.425,34
Servicios	10.774.781,33	4.594.549,64	42,64	2.916.339,31	27,07	7.510.888,95	69,71	3.263.892,38
Materiales y suministros	3.108.901,07	1.092.200,68	35,13	850.082,85	27,34	1.942.283,54	62,47	1.166.617,54
Intereses y comisiones	324.574,31	180.416,67	55,59	0,00	0,00	180.416,67	55,59	144.157,64
Activos Financieros	7.388,40	3.443,33	46,60	0,00	0,00	3.443,33	46,60	3.945,07
Bienes duraderos	33.409.416,63	4.373.733,80	13,09	16.590.747,41	49,66	20.964.481,22	62,75	12.444.935,42
Transferencias corrientes	14.826.694,55	9.432.808,60	63,62	244.264,43	1,65	9.677.073,03	65,27	5.149.621,52
Amortización	183.678,45	139.652,74	76,03	0,00	0,00	139.652,74	76,03	44.025,71
Cuentas especiales	424.376,48	0,00	0,00	0,00	0,00	0,00	0,00	424.376,48
<b>TOTALES</b>	<b>134.025.462,30</b>	<b>71.148.031,21</b>	<b>53,09</b>	<b>20.601.434,01</b>	<b>15,37</b>	<b>91.749.465,21</b>	<b>68,46</b>	<b>42.275.997,08</b>

Fuente: consolidado de egresos

El nivel de ejecución por partida según lo girado, en valor absoluto es de **71.148.031,21** miles de colones, correspondiente a un **53,09%**.

Partida	Valor absoluto	% ejecutado
Remuneraciones	51.331.225,74	72,33
Servicios	4.594.549,64	42,64
Materiales y suministros	1.092.200,68	35,13
Intereses y comisiones	180.416,67	55,59
Activos Financieros	3.443,33	46,60
Bienes duraderos	4.373.733,80	13,09
Transferencias corrientes	9.432.808,60	63,62
Amortización	139.652,74	76,03
Cuentas especiales	0,00	0,00
<b>TOTALES</b>	<b>71.148.031,21</b>	<b>53,09</b>

Asimismo, como se observa en el cuadro 5, la ejecución de gastos incorporando los compromisos, muestra una ejecución en valor absoluto de **91.749.465,21** para un **68,46%**, en donde las partidas de remuneraciones, intereses y comisiones, activos financieros, amortización y cuentas especiales; no varían su ejecución tal y como se presenta en el cuadro 6.

En el cuadro 6, se puede observar de forma porcentual el estado de ejecución del presupuesto institucional por partida presupuestaria, a nivel de girado, comprometido y gastado.

**Cuadro 6. UNIVERSIDAD NACIONAL**  
**Resumen de ejecución porcentual de egresos por partida**  
**Integrado General**  
**Al 30 de setiembre del 2015**  
**(Cifras en miles de colones)**

Partida	% ejecución girado	% ejecución comprometido	% ejecución gastado
Remuneraciones	72,33	0,00	72,33
Servicios	42,64	27,07	69,71
Materiales y suministros	35,13	27,34	62,47
Intereses y comisiones	55,59	0,00	55,59
Activos Financieros	46,60	0,00	46,60
Bienes duraderos	13,09	49,66	62,75
Transferencias corrientes	63,62	1,65	65,27
Amortización	76,03	0,00	76,03
Cuentas especiales	0,00	0,00	0,00
<b>TOTALES</b>	<b>53,09</b>	<b>15,37</b>	<b>68,46</b>

Fuente: consolidado de egresos

Representándose gráficamente se puede apreciar la ejecución a nivel de gasto por partida presupuestaria al III trimestre del año 2015. Considerando las fechas de programación de compras emitidas por la Proveduría Institucional, se debe dar seguimiento a la ejecución de las partidas de materiales y suministros, bienes duraderos, servicios y transferencias corrientes, se indica, además que en esta gráfica se están considerando los compromisos presupuestarios vigentes a la fecha.

**Gráfico 5.**  
**Ejecución porcentual del gasto por partida**  
**Al 30 de setiembre del 2015**



### **ACCIONES REALIZADAS PARA ATENDER LA EJECUCIÓN PRESUPUESTARIA.**

Producto del análisis de los resultados obtenidos en la ejecución al 30 de setiembre del 2015, las autoridades correspondientes de forma conjunta con las instancias asesoras en materia presupuestaria de la Institución continúan fortaleciendo el monitoreo de la ejecución del presupuesto total, tanto de recursos de aplicación general como específica, identificando las siguientes acciones:



- ✓ Compromisos presupuestarios:
  - Análisis y depuración por parte de la Sección de Presupuesto del Programa de Gestión Financiera sobre el comportamiento de los saldos de los compromisos presupuestarios.
  - Revisión conjunta entre las Secciones de Contabilidad, Presupuesto y Tesorería para el control y actualización de compromisos originados por las compras al exterior que realiza la Biblioteca Central por medio de transferencias bancarias.
  
- ✓ Reuniones de coordinación y seguimiento de la ejecución presupuestaria con los Directores y Directoras Administrativas, funcionarios responsables y encargados de ejecutar fondos.
  
- ✓ Sesiones de Capacitación a los usuarios sobre los procesos que se atienden en las Secciones del Programa de Gestión Financiera.
  
- ✓ Al cierre trimestral de los periodos (marzo, junio y setiembre del 2015), se remite información a aquellas unidades ejecutoras que muestren saldos disponibles importantes, solicitándoles un detalle que incluya el objeto de contratación y la fecha de la misma, lo cual permitirá llevar un monitoreo del comportamiento de la ejecución de las partidas más relevantes de la Universidad, específicamente en las partidas de servicios, materiales, suministros y bienes duraderos. Este proceso se realizará durante el año, hasta tanto estén habilitados los mecanismos de contratación institucional.
  
- ✓ Considerando la baja ejecución del año anterior por parte de las unidades ejecutoras de los recursos provenientes de intereses para los recursos específicos, en el año 2015 se remiten a partir del cierre de marzo, junio y setiembre, oficios con un cuadro detallado de los intereses acreditados cuando corresponda, con la finalidad de reiterarles que cuentan con dichos recursos y los puedan ejecutar oportunamente, o en su defecto justificar las razones por las que no se van a utilizar. Es importante indicar, que esos intereses se ven reflejados en las unidades con la incorporación del superávit 2014.
  
- ✓ Seguimiento para aquellas unidades ejecutoras que a la fecha presenten niveles de ejecución por debajo del promedio y de mayor importancia relativa en cuanto al

presupuesto institucional. Asimismo, a partir del mes de marzo, junio 2015 se remiten oficios a todas las unidades ejecutoras de la Universidad, con los presupuestos y los saldos disponibles de estas, y se continuará enviando trimestralmente hasta el cierre de setiembre del mismo año.

- ✓ Seguimiento a los procesos en trámite de contratación administrativa, con especial interés en obras, debido a que los procesos de contratación administrativa en esta partida son más lentos.
- ✓ Análisis particular a cada una de las instancias de los recursos laborales pendientes de asignar mediante concursos para nombramientos de puestos tanto administrativos como académicos.
- ✓ Elaboración y entrega de informes de ejecución presupuestaria trimestrales a autoridades.
- ✓ Contratación de dos funcionarios en el Programa de Gestión Financiera, que realiza una serie de tareas de monitoreo, evaluación, seguimiento, y que ha servido de enlace proyectándose hacia las unidades ejecutoras, donde se encarga de coordinar con los encargados de proyectos, información y asesoramiento presupuestario, que tiene como objetivo principal, la mejora en la ejecución de los recursos del Fondo del Sistema y otros tipos de recursos.
- ✓ Al cierre de marzo se remitió un oficio por parte de la Rectoría, a todas aquellas unidades ejecutoras que tienen presupuesto con el fin de que al dicho cierre remitan información relevante para observar y controlar la ejecución del mismo, lo anterior tiene como objetivo monitorear y solicitar a las unidades la ejecución eficiente de los recursos.

## **CUADRO DE INGRESOS**

UNIVERSIDAD NACIONAL  
VICERRECTORIA DE ADMINISTRACION  
PROGRAMA DE GESTION FINANCIERA  
CUADRO DE INGRESOS  
AL 30 DE SETIEMBRE DEL 2016  
(CIFRAS EN MILES DE DÓLARES)

CODIGO	DESCRIPCION	PRESUPUESTO GENERALES UNA	PRESUPUESTO ESPECIFICO UNA	PRESUPUESTO ORDINARIO	TOTAL PRESUPUESTO UNIVERSIDAD	SEPTIEMBRE 2015	III TRIMESTRE 2015	TOTAL INGRESOS	INGRESOS GENERALES	INGRESOS ESPECIFICOS	SUPERAVIT O DEFICIT TOTAL UNA
1.	INGRESOS CORRIENTES	88.371.054,07	15.170.393,21	103.463.237,28	103.641.437,28	7.430.699,38	22.840.266,92	78.712.784,22	66.632.616,20	10.078.949,01	-24.828.673,06
1.1	INGRESOS TRIBUTARIOS	40.163,26	0,00	40.163,26	40.163,26	4.390,68	14.689,41	46.490,26	46.894,68	695,67	6.337,00
1.1.1	IMPUESTOS SOBRE BIENES Y SERVICIOS	40.163,26	0,00	40.163,26	40.163,26	4.390,68	14.063,84	46.894,68	46.894,68	0,00	6.741,44
1.1.1.1	IMPUESTOS ESPECIFICOS SOBRE LA PRODUCCION	40.163,26	0,00	40.163,26	40.163,26	4.390,68	14.063,84	46.894,68	46.894,68	0,00	6.741,44
1.1.1.2	IMPUESTOS ESPECIFICOS SOBRE LA PRODUCCION	40.163,26	0,00	40.163,26	40.163,26	4.390,68	14.063,84	46.894,68	46.894,68	0,00	6.741,44
1.1.1.2.01.09	OTROS IMPUESTOS ESPEC. S/ LA PRODUC. Y CONSUMO DE	40.163,26	0,00	40.163,26	40.163,26	4.390,68	14.063,84	46.894,68	46.894,68	0,00	6.741,44
1.1.9	OTROS INGRESOS TRIBUTARIOS	0,00	0,00	0,00	0,00	0,00	695,67	695,67	0,00	695,67	695,67
1.1.9.1	IMPUESTOS DE TIMBRES	0,00	0,00	0,00	0,00	0,00	695,67	695,67	0,00	695,67	695,67
1.1.9.1.121	IMPUESTO DE TIMBRE TOPOGRAFICO	0,00	0,00	0,00	0,00	0,00	695,67	695,67	0,00	695,67	695,67
1.3	INGRESOS NO TRIBUTARIOS	1.981.793,85	5.593.991,34	7.255.695,20	7.255.695,20	362.422,63	898.833,27	4.904.766,12	2.173.183,46	2.721.601,69	-2.360.000,08
1.3.1	VENTA DE BIENES Y SERVICIOS	466.299,84	6.005.297,31	5.471.658,16	5.471.658,16	67.294,72	167.513,64	2.668.290,76	466.870,44	2.462.720,32	-2.613.267,39
1.3.1.1	VENTA DE BIENES	2.169,63	0,00	2.169,63	2.169,63	2.236,71	2.898,10	6.631,90	1.076,26	4.956,06	4.462,27
1.3.1.1.4	VENTA DE OTROS BIENES MANUFACTURADOS	2.169,63	0,00	2.169,63	2.169,63	2.236,71	2.898,10	6.631,90	1.076,26	4.956,06	4.462,27
1.3.1.2	VENTA DE SERVICIOS	64.828,63	1.074.914,28	1.129.742,90	1.129.742,90	30.200,64	103.618,02	467.464,46	30.897,90	417.666,56	-672.278,46
1.3.1.2.04.01	ALQUILER DE EDIFICIOS E INSTALACIONES	24.995,96	0,00	24.995,96	24.995,96	1.610,00	2.963,09	9.484,76	9.484,76	0,00	-15.501,20
1.3.1.2.09.01	SERVICIOS DE FORMACION Y CAPACITACION	0,00	55.240,00	55.240,00	55.240,00	0,00	193,87	26.183,87	0,00	26.183,87	-30.066,13
1.3.1.2.09.09	VENTA OTROS SERVICIOS	29.842,67	1.019.674,28	1.049.516,95	1.049.516,95	28.699,64	100.451,09	422.792,62	30.113,14	392.679,48	-626.721,13
1.3.1.3	DERECHOS ADMINISTRATIVOS	466.292,63	3.690.365,03	4.339.048,71	4.339.048,71	24.769,37	61.027,62	2.494.194,61	464.296,29	2.039.898,32	-1.846.481,21
1.3.1.3.02	DERECHOS ADM. A OTROS SERVICIOS PUBL.	409.262,63	3.690.365,03	4.339.048,71	4.339.048,71	24.769,37	61.027,62	2.494.194,61	464.296,29	2.039.898,32	-1.846.481,21
1.3.1.3.02.02	DERECHOS Y TASAS ADMINIST.(EDUCACION)	409.262,63	3.790.365,03	4.189.645,71	4.189.645,71	24.769,37	61.027,62	2.476.864,78	464.296,29	2.022.268,49	-1.713.090,93
1.3.1.3.02.02.0002	DERECHOS DE GRADUACION	38.667,70	0,00	38.667,70	38.667,70	6.264,16	14.969,66	30.111,26	30.111,26	0,00	3.463,66
1.3.1.3.02.02.0004	DERECHOS DE EXA. POR SUFICIENCIA	20.998,38	0,00	20.998,38	20.998,38	12.419,28	14.626,96	30.339,03	29.669,64	662,49	9.430,66
1.3.1.3.02.02.0006	DERECHOS DE EXA. DE AFLAZADOS	7.460,71	0,00	7.460,71	7.460,71	21,90	311,09	4.306,01	4.306,01	0,00	-3.164,70
1.3.1.3.02.02.0008	DERECHOS MATRÍCULA (CURSOS REGULARES)	11.169,72	0,00	11.169,72	11.169,72	11,18	1.499,64	1.946.976,62	0,00	1.946.976,62	-1.633.621,47
1.3.1.3.02.02.0010	RECARGO MAT. CURSOS REGULARES	64.828,66	0,00	64.828,66	64.828,66	0,00	85,88	56.036,69	9.749,80	46.286,89	-33.822,00
1.3.1.3.02.02.0011	DERECHOS MATRÍC. LABORATORIOS	3.416,68	0,00	3.416,68	3.416,68	5,00	5,00	60.030,16	60.030,16	0,00	-77.900,68
1.3.1.3.02.02.0012	DERECHOS DE RECONOC. ESTUDIOS	168.000,00	0,00	168.000,00	168.000,00	2.102,22	2.314,67	4.724,16	4.724,16	0,00	1.308,68
1.3.1.3.02.02.0013	DERECHOS DE INSCRIPCION	3.070,67	0,00	3.070,67	3.070,67	39,00	696,70	188.180,84	188.180,84	0,00	18.150,84
1.3.1.3.02.02.0017	OTROS DERECHOS DE EXA. ADMISION	41.704,49	0,00	41.704,49	41.704,49	3.694,31	16.644,19	40.941,48	40.941,48	0,00	-763,01
1.3.1.3.02.02.0018	OTROS DERECHOS	0,00	0,00	0,00	0,00	76,46	366,72	976,30	976,30	0,00	0,00
1.3.1.3.02.02.0020	DERECHOS DE CARNE	82.046,70	0,00	82.046,70	82.046,70	0,07	734,61	83.466,82	63.111,33	30.344,49	1.673,12
1.3.1.3.02.02.0022	CUOTA BIENESTAR ESTUDIANTIL	0,00	0,00	0,00	0,00	0,00	0,00	17.639,73	0,00	17.639,73	-132.369,27
1.3.1.3.02.03	DERECHOS ADMINISTRATIVOS A ACT. COMERCIALES	0,00	0,00	0,00	0,00	0,00	0,00	17.639,73	0,00	17.639,73	-132.369,27
1.3.1.3.02.03.0001	DERECHOS PESCA DEL ATUN, LEY 8000	0,00	0,00	0,00	0,00	0,00	0,00	17.639,73	0,00	17.639,73	-132.369,27
1.3.2	INGRESOS DE LA PROPIEDAD	1.239.802,06	289.655,00	1.628.357,06	1.628.357,06	289.222,26	694.699,20	1.816.926,18	1.611.065,69	206.760,50	290.469,13
1.3.2.1	RENTA DE ACTIVOS FINANCIEROS	1.239.802,06	289.655,00	1.628.357,06	1.628.357,06	289.222,26	694.699,20	1.816.926,18	1.611.065,69	206.760,50	290.469,13
1.3.2.1.01.06	INTERESES S/TITULOS VAL. INST. PUBL. FINANC	1.166.446,00	288.655,00	1.465.000,00	1.465.000,00	288.219,66	678.645,35	1.764.860,73	1.666.120,24	208.760,50	279.860,73
1.3.2.3.03.01	INTERESES CTAS BANCARIAS ESTATALES	41.367,06	0,00	41.367,06	41.367,06	3.212,61	6.761,62	20.037,26	20.037,26	0,00	-21.318,69
1.3.2.3.03.04	DIFERENCIAS POR TIPO DE CAMBIO	0,00	0,00	0,00	0,00	769,34	12.283,33	31.908,20	31.908,20	0,00	31.908,20

UNIVERSIDAD NACIONAL  
VICERRECTORIA DE ADMINISTRACION  
PROGRAMA DE GESTION FINANCIERA  
CUADRO DE INGRESOS  
AL 30 DE SEPTIEMBRE DEL 2016  
(CIFRAS EN MILES DE COLONES)

CODIGO	DESCRIPCION	PRESUPUESTO GENERALES UNA	PRESUPUESTO ESPECIFICO UNA	TOTAL PRESUPUESTO ORDINARIO	TOTAL PRESUPUESTO UNIVERSIDAD	SETIEMBRE 2015		III TRIMESTRE 2015		TOTAL INGRESOS	INGRESOS GENERALES	INGRESOS ESPECIFICOS	SUPERAVIT O DEFICIT TOTAL UNA
						5.995,72	5.995,72	16.620,42	16.620,42				
1.3.9	OTROS INGRESOS NO TRIBUTARIOS	246.730,07	12.040,03	267.780,00	267.780,00	5.995,72	16.620,42	110.878,18	66.657,33	53.120,85	-138.101,82		
1.3.9.9	OTROS INGRESOS NO ESPECIFICADOS	246.730,07	12.040,03	267.780,00	267.780,00	5.995,72	16.620,42	110.878,18	66.657,33	53.120,85	-138.101,82		
1.4	TRANSFERENCIAS CORRIENTES	68.379.106,07	9.898.491,87	68.167.396,94	68.246.586,94	7.073.785,78	21.966.806,26	73.771.479,55	66.413.728,07	7.357.750,78	-22.474.109,89		
1.4.1	TRANSFERENCIAS CORRIENTES SECTOR PUBLICO	68.379.106,07	9.876.031,00	68.577.937,07	68.656.737,97	7.065.901,38	21.785.663,86	73.652.739,97	66.413.728,07	7.169.010,90	-22.372.999,00		
1.4.1.1	DEL GOBIERNO CENTRAL	68.379.106,07	9.800.431,00	68.439.637,07	68.439.637,07	7.064.730,67	21.778.240,39	73.383.768,72	66.413.728,07	6.076.040,66	-22.060.769,24		
1.4.1.1.01	FDO. ESPEC. FINANC. EDUC. SUP. (FDES)	64.728.687,81	8.666.306,26	63.293.993,07	63.293.993,07	6.665.940,16	21.298.692,17	71.779.810,05	66.176.913,70	8.003.899,36	-31.814.363,02		
1.4.1.1.02	LEY 8457, RENTAS PROPIAS (ANTIGUA LEY 7386)	1.650.418,16	488.126,76	2.148.644,90	2.148.644,90	178.786,41	638.369,22	1.600.169,87	1.237.814,37	371.344,31	-686.359,23		
1.4.1.2	TRANSFERENCIAS CORRIENTES DE ORGANOS DESCON.	0,00	0,00	408.000,00	408.000,00	0,00	0,00	0,00	0,00	0,00	-408.000,00		
1.4.1.2.01	APORTE LEY NACIONAL DE EMERGENCIAS No. 8488	0,00	0,00	408.000,00	408.000,00	0,00	0,00	0,00	0,00	0,00	-408.000,00		
1.4.1.3	TRANSFERENCIAS CORR. DE INST. DESCENT. NO EMPR	0,00	102.200,00	30.000,00	108.200,00	0,00	8.181,00	184.646,36	0,00	184.646,36	76.446,36		
1.4.1.3.01	CONICIT	0,00	30.000,00	30.000,00	30.000,00	0,00	8.181,00	18.280,00	0,00	18.280,00	-14.711,00		
1.4.1.3.03	CONSEJO NACIONAL DE RECTORES	0,00	78.200,00	0,00	78.200,00	0,00	0,00	113.071,55	0,00	113.071,55	34.871,68		
1.4.1.3.03	UNIVERSIDAD DE COSTA RICA	0,00	0,00	0,00	0,00	0,00	0,00	66.284,81	0,00	66.284,81	66.284,81		
1.4.1.6	TRANSF. CORRIENTES DE EMPRESAS PUBLICAS FINAN	0,00	0,00	0,00	0,00	1.066,82	2.269,26	9.324,89	0,00	9.324,89	9.324,89		
1.4.1.6.01	BANCO NACIONAL DE COSTA RICA	0,00	0,00	0,00	0,00	1.066,82	2.269,26	9.324,89	0,00	9.324,89	9.324,89		
1.4.2	TRANSF. CORRIENTES SECTOR PRIVADO	0,00	0,00	0,00	0,00	386,26	386,26	1.197,20	0,00	1.197,20	1.197,20		
1.4.2.2	MADERAS CULTIVADAS DE CR MCC S.A.	0,00	0,00	0,00	0,00	0,00	0,00	384,50	0,00	384,50	384,50		
1.4.2.3	PANAMERICAN WOODS (PLANTATIONS S.A.)	0,00	0,00	0,00	0,00	0,00	0,00	407,46	0,00	407,46	407,46		
1.4.2.3	NOVEL TRAK COSTA RICA S.A.	0,00	0,00	0,00	0,00	386,26	386,26	386,26	0,00	386,26	386,26		
1.4.3.0	TRANSFER. CORRIENTES DEL SECTOR EXTERNO	0,00	289.860,87	289.860,87	289.860,87	7.699,13	170.742,34	187.642,69	0,00	187.642,69	-102.306,18		
1.4.3.9	TRANSFER. CORRIENTES ORGAN. INTERNAC.	0,00	289.860,87	289.860,87	289.860,87	0,00	168.940,37	168.940,37	0,00	168.940,37	-130.810,50		
1.4.3.9	OTRAS TRANSFER. CORR. DEL SEC. EXTERNO	0,00	0,00	0,00	0,00	7.699,13	11.801,97	28.002,32	0,00	28.002,32	28.002,32		
2	INGRESOS DE CAPITAL	0,00	9.460.071,34	0,00	9.460.071,34	0,00	0,00	0,00	0,00	0,00	-9.460.071,34		
2.4	TRANSFERENCIAS DE CAPITAL SECTOR PUBLICO	0,00	9.460.071,34	0,00	9.460.071,34	0,00	0,00	0,00	0,00	0,00	-9.460.071,34		
2.4.1	TRANSFERENCIAS DE CAPITAL DEL GOBIERNO CENTRAL	0,00	9.460.071,34	0,00	9.460.071,34	0,00	0,00	0,00	0,00	0,00	-9.460.071,34		
2.4.1.1	TRANSFERENCIAS DE CAPITAL DEL MEP	0,00	9.460.071,34	0,00	9.460.071,34	0,00	0,00	0,00	0,00	0,00	-9.460.071,34		
3.	FINANCIAMIENTO	11.964.333,05	9.069.820,02	18.467.976,34	21.023.963,07	0,00	0,00	21.023.963,07	11.964.333,05	9.069.820,02	0,00		
3.3.0.	RECURSOS VIGENCIAS ANTERIORES	11.964.333,05	9.069.820,02	18.467.976,34	21.023.963,07	0,00	0,00	21.023.963,07	11.964.333,05	9.069.820,02	0,00		
3.3.1	SUPERAVIT LIBRE	11.964.333,05	0,00	8.816.282,60	11.064.333,05	0,00	0,00	11.964.333,05	11.964.333,05	0,00	0,00		
3.3.2	SUPERAVIT ESPECIFICO	0,00	9.069.820,02	8.642.692,74	9.069.820,02	0,00	0,00	9.069.820,02	0,00	9.069.820,02	0,00		
	TOTAL INGRESOS	100.326.397,72	33.700.074,87	119.921.212,92	134.026.462,90	7.430.699,38	22.840.299,92	99.798.717,99	80.897.149,08	19.148.509,03	-84.266.744,41		

**EJECUCIÓN PRESUPUESTARIA DE  
EGRESOS**

**CONSOLIDADO GENERAL TOTAL  
UNIVERSIDAD**

**UNIVERSIDAD NACIONAL**  
**VICERRECTORÍA DE DESARROLLO**  
**PROGRAMA DE GESTIÓN FINANCIERA**  
**INFORME DE EJECUCIÓN PRESUPUESTARIA**  
**AL 30 DE SETIEMBRE DEL 2015**  
**RESUMEN DE EJECUCIÓN PRESUPUESTARIA**  
**CONSOLIDADO DE EGRESOS**  
(Cifras en miles de colones)

COD.	PARTIDA	TOT. MODIF. Y PRESUPUESTA	TOTAL PRESUP.	GIRADO AL 30-09-15	GIRADO TRIMESTRAL	COMPROM.	TOTAL GASTADO	MORTO DISPONIBLE
0 00	REMUNERACIONES	-1.051.926,99	70.965.651,08	51.331.225,74	17.566.529,27	0,00	51.331.225,74	19.634.425,34
0 01 00	REMUNERACIONES BASICAS	-679.716,68	27.847.411,31	20.040.679,91	6.933.770,46	0,00	20.040.679,91	7.806.731,39
0 01 01	Sueldos para Cargos Fijos	-692.648,36	26.745.037,17	19.326.585,82	6.684.911,01	0,00	19.326.585,82	7.418.451,35
0 01 03	Servicios Especiales	-44.068,32	937.774,13	582.589,06	200.100,09	0,00	582.589,06	355.185,07
0 01 05	Suplencias	57.000,00	164.600,00	131.505,03	48.759,36	0,00	131.505,03	33.094,97
0 02 00	REMUNERACIONES EVENTUALES	52.166,26	1.467.154,46	1.033.871,33	331.423,87	0,00	1.033.871,33	433.283,13
0 02 01	Tiempo Extraordinario	0,00	855.000,00	621.811,64	192.985,21	0,00	621.811,64	233.188,36
0 02 02	Recargo de Funciones	41.112,79	402.748,34	322.093,64	106.347,05	0,00	322.093,64	80.654,70
0 02 03	Disponibilidad Laboral	4.453,47	126.878,85	56.595,29	18.985,20	0,00	56.595,29	70.283,55
0 02 04	Compensación Vacaciones	3.000,00	9.000,00	4.835,22	3.003,81	0,00	4.835,22	4.164,78
0 02 05	Dietas	3.600,00	73.527,27	28.535,54	10.102,60	0,00	28.535,54	44.991,73
0 03 00	INCENTIVOS SALARIALES	-1.140.951,18	28.942.228,76	21.041.743,65	7.174.859,86	0,00	21.041.743,65	7.900.485,11
0 03 01	Retribución por Años Servicios	-357.691,83	13.346.290,66	10.019.429,76	3.436.643,34	0,00	10.019.429,76	3.326.860,90
0 03 02	Restricc. Al Ejerc. Liberal de la Profesión	-358.604,61	4.200.245,46	2.878.024,48	963.262,99	0,00	2.878.024,48	1.322.220,98
0 03 03	Décimo Tercer Mes	-169.876,38	4.447.960,06	3.269.265,62	1.119.640,37	0,00	3.269.265,62	1.178.694,44
0 03 04	Salario Escolar	40.116,10	4.235.042,76	2.971.371,47	1.017.367,02	0,00	2.971.371,47	1.263.671,29
0 03 99	Otros Incentivos Salariales	-294.894,45	2.712.689,82	1.903.652,32	637.946,15	0,00	1.903.652,32	809.037,50
0 04 00	CONTRIB. PAT. A L DESARROLLO Y SEG. SOCIAL	-109.807,65	5.293.158,00	3.820.383,46	1.301.491,34	0,00	3.820.383,46	1.472.774,54
0 04 01	Contr. Patron. A Seguro de la Salud CCSS	-115.636,44	5.010.254,06	3.625.530,29	1.234.730,29	0,00	3.625.530,29	1.384.723,77
0 04 05	Contr. Patron. A Banco Pop. Y Desar. Comunal	5.828,79	282.903,94	194.853,18	66.761,04	0,00	194.853,18	88.050,77
0 05 00	CONTRIB. PAT. Fds. Pensiones y Otros de Capit.	817.025,63	7.328.843,93	5.353.829,44	1.841.422,55	0,00	5.353.829,44	1.975.014,49
0 05 01	Contr. Patron. A Seguro de Pensiones CCSS	175.718,04	1.749.699,60	1.266.889,59	436.666,25	0,00	1.266.889,59	482.810,01
0 05 02	Aporte Patron. A Reg. Oblig. Pens. Complern.	9.481,22	840.706,70	584.569,00	200.244,01	0,00	584.569,00	256.137,70
0 05 03	Contr. Patron. A Fondo de Capital. Laboral.	-75.022,16	1.587.428,80	1.169.090,61	400.488,04	0,00	1.169.090,61	418.338,19
0 05 04	Contrib. Patron. Otros Fondos Amist. Entes Públicos	150.048,53	1.233.639,05	892.527,91	309.350,30	0,00	892.527,91	341.111,15
0 05 05	Fdos adm entes privados	556.800,00	1.917.369,77	1.440.752,33	494.673,95	0,00	1.440.752,33	476.617,44
0 99 00	OTRAS REMUNERACIONES	9.354,63	86.854,63	40.717,95	3.561,19	0,00	40.717,95	46.136,69
0 99 99	Otras Remuneraciones	9.354,63	86.854,63	40.717,95	3.561,19	0,00	40.717,95	46.136,69
1 00 00	SERVICIOS	2.075.117,67	10.774.781,33	4.594.549,64	1.754.312,39	2.916.339,31	7.510.888,95	3.263.892,38
1 01 00	ALQUILERES	-199.901,25	800.104,83	482.606,23	177.890,99	262.401,98	745.008,21	55.096,62
1 01 01	Alquiler de Edificios Locales y Terrenos	-42.598,15	778.529,72	480.320,12	176.774,69	259.915,50	740.235,61	38.294,10
1 01 02	Alquiler de Maquinaria, Equipo y Mobiliario	488,76	3.588,76	275,80	152,55	504,00	779,80	2.808,96
1 01 03	Alquiler de Equipo de Cómputo	-168.000,00	2.000,00	0,00	0,00	0,00	0,00	2.000,00
1 01 04	Alquiler y Derechos Para Telecomunicaciones	2.959,98	2.959,98	765,00	510,00	1.982,48	2.747,48	212,50
1 01 99	Otros Alquileres	7.248,17	13.026,37	1.245,31	453,75	0,00	1.245,31	11.781,06
1 02 00	SERVICIOS BASICOS	-5.322,92	1.395.457,78	908.710,28	316.878,01	18.076,85	926.787,13	468.670,65
1 02 01	Servicio de Agua y Alcantarillados	-6.320,00	248.597,82	164.457,08	48.837,69	0,00	164.457,08	84.140,74
1 02 02	Servicio de Energía Eléctrica	-1.000,00	804.214,09	463.273,63	153.422,62	0,00	463.273,63	340.940,46
1 02 03	Servicio de Correo	2.789,03	26.250,43	20.571,63	8.073,32	100,00	20.671,63	5.578,81
1 02 04	Servicio de Telecomunicaciones	1.031,20	310.174,67	254.512,67	106.392,39	17.976,85	272.489,52	37.685,15
1 02 99	Otros Servicios Básicos	-1.823,15	6.220,77	5.895,27	151,99	0,00	5.895,27	325,50
1 03 00	SERVICIOS COMERCIALES Y FINANCIEROS	650.532,61	1.460.729,61	895.083,54	246.692,63	363.371,84	1.258.455,38	202.274,23
1 03 01	Información	99.833,98	298.100,65	160.043,44	42.750,45	135.146,25	295.189,69	2.910,96
1 03 02	Publicidad y propaganda	3.092,84	34.589,95	13.797,38	2.012,05	11.157,34	24.954,72	9.635,23
1 03 03	Impresión, Encuadernación y Otros	84.637,05	219.087,13	74.146,04	22.588,82	71.217,66	145.363,70	73.723,43



**UNIVERSIDAD NACIONAL  
VICERRECTORÍA DE DESARROLLO  
PROGRAMA DE GESTIÓN FINANCIERA  
INFORME DE EJECUCIÓN PRESUPUESTARIA  
AL 30 DE SETIEMBRE DEL 2015  
RESUMEN DE EJECUCIÓN PRESUPUESTARIA  
CONSOLIDADO DE EGRESOS  
(Cifras en miles de colones)**

COD.	PARTIDA	101. MODIF. Y PRES. EXTRA.	TOTAL PRESUP.	GRABADO AL 30-09-15	GRABADO TRIMESTRAL	COMPROM.	TOTAL GASTADO	MONTO DISPONIBLE
1 03 04	Transporte de Bienes	-6.679,34	30.222,66	14.356,75	694,00	6.950,45	21.307,20	8.915,46
1 03 05	Servicios Aduaneros	651,05	20.094,98	3.860,78	412,04	4.962,55	8.823,33	11.271,65
1 03 06	Comisiones y gastos por servicios	355.659,56	637.289,06	338.483,14	126.711,24	0,00	338.483,14	298.805,92
1 03 07	Servs de Transport. Elect. De Informac.	113.337,47	221.345,17	290.396,02	51.524,03	133.937,58	424.333,61	-202.988,43
1 04 00	<b>SERVICIOS DE GESTIÓN Y APOYO</b>	<b>1.006.989,58</b>	<b>1.789.379,53</b>	<b>407.557,25</b>	<b>184.205,62</b>	<b>1.113.024,21</b>	<b>1.520.581,46</b>	<b>268.792,06</b>
1 04 01	Servicios Médicos y de Laboratorio	41.926,56	73.046,56	11.171,10	5.022,99	21.731,59	32.902,68	40.143,87
1 04 02	Servicios Jurídicos	-69.044,77	20.955,23	1.903,68	575,43	13.188,53	15.092,21	5.863,02
1 04 03	Servicios de Ingeniería	140.546,60	455.422,60	101.195,02	70.486,16	262.432,20	363.427,23	91.995,37
1 04 04	Servicios en Ciencias Económicas y Sociales	89.818,94	135.126,58	31.425,90	15.454,10	83.683,20	115.109,10	20.017,48
1 04 05	Servicios de desarrollo de sistemas	532.823,60	540.468,60	5.948,51	3.856,81	526.893,05	532.841,56	7.627,05
1 04 06	Servicios Generales	118.265,78	339.684,84	177.353,50	50.194,65	122.465,62	299.819,12	39.865,73
1 04 99	Otros Servicios de Gestión y Apoyo	152.646,86	224.669,11	78.559,54	38.615,47	82.830,03	161.389,57	63.279,54
1 05 00	<b>GASTOS DE VIAJE Y TRANSPORTE</b>	<b>279.343,89</b>	<b>1.022.243,84</b>	<b>374.570,73</b>	<b>140.036,27</b>	<b>67.535,56</b>	<b>442.106,29</b>	<b>580.137,55</b>
1 05 01	Transporte Dentro del País	13.126,49	158.781,71	69.179,08	20.885,27	37.771,73	106.950,82	51.830,89
1 05 02	Viaáticos Dentro del País	-26.695,61	453.903,54	222.747,58	80.056,40	12.643,89	235.391,47	218.512,07
1 05 03	Transporte en el Exterior	236.224,16	295.199,20	46.337,72	22.329,63	7.787,70	54.125,42	241.073,78
1 05 04	Viaáticos en el Exterior	50.658,85	114.359,39	36.306,35	16.764,98	9.332,23	45.638,58	68.720,81
1 06 00	<b>SEGUROS, REASEGUROS Y OTRAS OBLIGACIONES</b>	<b>17.099,91</b>	<b>307.271,48</b>	<b>189.731,67</b>	<b>109.258,49</b>	<b>0,00</b>	<b>189.731,67</b>	<b>117.539,80</b>
1 06 01	Seguros	17.099,91	307.271,48	189.731,67	109.258,49	0,00	189.731,67	117.539,80
1 07 00	<b>CAPACITACIÓN Y PROTOCOLO</b>	<b>369.356,10</b>	<b>1.330.562,82</b>	<b>397.886,34</b>	<b>142.072,09</b>	<b>470.216,42</b>	<b>868.102,76</b>	<b>470.460,06</b>
1 07 01	Actividades de Capacitación	181.945,47	663.754,60	158.757,67	59.446,80	282.445,26	441.202,93	222.551,67
1 07 02	Actividades Protocolarias y Sociales	187.298,28	674.345,87	239.020,27	82.625,29	187.771,16	426.791,43	247.554,44
1 07 03	Gastos de Representación Institucional	112,35	462,35	108,40	0,00	0,00	108,40	353,95
1 08 00	<b>MAINTENIMIENTO REPARACION</b>	<b>-379.904,75</b>	<b>1.489.569,26</b>	<b>714.035,94</b>	<b>321.481,22</b>	<b>514.877,79</b>	<b>1.228.913,72</b>	<b>260.655,54</b>
1 08 01	Mantenimiento de Edificios y Locales	-360.065,18	503.360,69	288.301,47	116.537,66	193.891,14	482.192,61	21.168,08
1 08 02	Mantenimiento de Vías de Comunicación	20.726,25	22.226,25	0,00	0,00	21.239,01	21.239,01	987,25
1 08 03	Mantenimiento de Instalaciones y Otras obras	-5.834,07	1.924,53	515,93	466,93	0,00	515,93	1.408,60
1 08 04	Mantenimiento y Repar. De Maq. Y Equipo Produc.	-49.574,27	49.488,73	21.972,68	18.570,54	14.234,86	36.207,54	13.281,19
1 08 05	Manten. Y Repar. De Equipo de Transporte	-11.249,21	185.075,77	80.406,94	26.116,42	42.526,93	122.933,88	62.141,89
1 08 06	Manten. Y Repar. De Equipo de Comunicación	35.516,27	72.681,30	18.257,97	7.226,78	5.756,51	63.218,76	9.462,54
1 08 07	Mantenimiento y Repar. De Equipo y Mobil. Oficina	-48.329,59	415.647,93	225.759,26	111.309,86	80.478,88	306.238,14	109.409,80
1 08 08	Manten. Y Repar. De Equipo de Comp. Y Sist.	43.255,13	223.180,63	74.150,90	37.245,36	111.789,67	185.940,57	37.240,06
1 08 99	Manten. Y Repar. De Otros equipos.	336.960,49	1.171.466,18	224.367,65	115.797,07	106.834,66	331.202,31	840.265,87
1 99 00	Intereses Moratorios y Multas	1.770,05	1.837,40	1.836,10	0,00	0,00	1.836,10	1,31
1 99 99	Otros Servicios No Especificados	335.190,45	1.169.630,78	222.531,55	115.797,07	106.834,66	329.366,22	840.264,56
2 00 00	<b>MATERIALES Y SUMINISTROS</b>	<b>151.004,40</b>	<b>3.100.901,07</b>	<b>1.092.200,68</b>	<b>359.111,07</b>	<b>850.082,85</b>	<b>1.942.283,54</b>	<b>1.166.617,54</b>
2 01 00	<b>PRODUCTOS QUÍMICOS Y CONEXOS</b>	<b>-56.920,37</b>	<b>712.427,40</b>	<b>299.418,90</b>	<b>109.230,51</b>	<b>144.278,08</b>	<b>443.696,98</b>	<b>268.790,41</b>
2 01 01	Combustibles y Lubricantes	-125.166,31	225.533,21	101.562,51	35.121,68	40.658,23	142.220,74	83.312,47
2 01 02	Productos Farmacéuticos y Medicinales	-2.093,26	18.684,74	3.666,02	425,61	2.447,07	6.113,09	12.571,65
2 01 03	Productos veterinarios	-3.112,97	1.797,03	42,47	42,47	555,87	1.241,16	1.241,16
2 01 04	Tintas, pinturas y diluyentes	92.012,37	259.713,81	110.259,07	42.357,16	46.926,89	157.185,96	102.527,85
2 01 99	Otros Productos Químicos	-18.560,20	206.698,61	83.888,83	31.283,58	53.733,50	137.621,32	69.077,29
2 02 00	<b>ALIMENTOS Y PRODUCTOS AGROPECUARIOS</b>	<b>103.919,65</b>	<b>247.512,94</b>	<b>158.406,26</b>	<b>58.209,27</b>	<b>36.776,36</b>	<b>195.182,61</b>	<b>52.330,32</b>
2 02 01	Productos Pecuarios y Otras Especies	3.161,24	3.371,24	1.363,70	602,48	0,00	1.363,70	2.007,54

UNIVERSIDAD NACIONAL  
VICERRECTORÍA DE DESARROLLO  
PROGRAMA DE GESTIÓN FINANCIERA  
INFORME DE EJECUCIÓN PRESUPUESTARIA  
AL 30 DE SETIEMBRE DEL 2015  
RESUMEN DE EJECUCIÓN PRESUPUESTARIA  
CONSOLIDADO DE EGRESOS  
(Cifras en miles de colones)

COD.	PARTIDA	TOT. MODIF. Y PRES. EXTRA.	TOTAL PRESUP.	GRABO AL 30-09-15	GRABO TRIMESTRAL	COMPROM.	TOTAL GASTADO	MONTO DISPONIBLE
2 02 02	Productos agro forestales	7.088,71	8.313,22	6.888,23	2.820,09	150,00	7.038,23	1.274,99
2 02 03	Alimentos y Bebidas	90.331,51	227.915,28	146.782,64	53.749,63	33.619,65	180.402,29	47.513,00
2 02 04	Alimentos Para Animales	3.338,19	7.913,19	3.371,69	1.037,08	3.006,71	6.378,40	1.534,80
2 03 00	<b>MATERIALES Y PROD. DE USO EN CONST. Y MANTEN.</b>	<b>139.394,56</b>	<b>360.992,91</b>	<b>175.264,25</b>	<b>35.017,79</b>	<b>119.871,40</b>	<b>295.135,65</b>	<b>65.857,26</b>
2 03 01	Materiales y Productos Metálicos	8.037,99	32.517,99	11.938,86	3.601,40	4.314,16	16.253,02	16.264,97
2 03 02	Materiales y productos minerales	22.530,12	30.680,12	21.033,28	3.390,74	8.791,67	29.824,95	855,17
2 03 03	Madera y Sus Derivados	-3.212,85	9.037,15	4.132,86	1.455,03	1.515,53	5.648,39	3.388,76
2 03 04	Materiales y Prod. Elect. Telf. Y de Cómputo	6.080,13	105.680,13	51.525,57	17.732,35	43.466,34	94.991,91	10.688,22
2 03 05	Materiales y Productos de Vidrio	-3.092,00	1.983,00	239,95	20,45	0,00	239,95	1.743,05
2 03 06	Materiales y Productos de Plástico	45.315,40	53.014,20	47.558,49	1.425,10	309,70	47.868,19	5.146,01
2 03 99	Otros Mater. Y Prod de Uso en la Construcción	63.735,76	128.080,31	38.835,23	7.392,72	61.474,00	100.309,24	27.771,08
2 04 00	<b>HERRAMIENTAS, REPUJSTOS Y ACCESORIOS</b>	<b>-32.036,33</b>	<b>498.776,88</b>	<b>138.175,28</b>	<b>42.770,18</b>	<b>125.850,60</b>	<b>264.005,68</b>	<b>234.771,00</b>
2 04 01	Herramientas e Instrumentos	-99.545,58	289.098,62	50.401,29	14.995,64	60.755,62	111.156,91	177.941,72
2 04 02	Repuestos y Accesorios	67.509,25	209.678,26	87.774,00	27.774,55	65.074,98	152.848,98	56.829,28
2 99 00	<b>UTILES, MATERIALES Y SUMINISTROS DIVERSOS</b>	<b>-3.353,11</b>	<b>1.289.190,95</b>	<b>320.935,99</b>	<b>113.683,31</b>	<b>423.326,41</b>	<b>744.262,40</b>	<b>544.928,55</b>
2 99 01	Utiles y Materiales de Oficina y Cómputo	-20.836,18	103.177,54	40.925,64	13.911,49	18.036,08	58.961,73	44.215,81
2 99 02	Utiles y Materiales Médicos, Hospitalarios y de Investigación	-120.320,03	61.820,32	13.038,84	2.743,15	8.331,07	21.369,91	40.450,41
2 99 03	Productos de Papel, Cartón e Impresos	-66.736,60	139.281,26	64.243,89	13.957,72	35.845,13	100.089,02	39.192,24
2 99 04	Textiles y Vestuarios	126.075,86	237.434,70	53.902,91	34.718,01	68.932,13	122.835,04	114.599,67
2 99 05	Utiles y Materiales de Limpieza	1.535,62	141.300,36	70.022,68	16.687,57	45.775,43	115.798,11	25.502,25
2 99 06	Utiles y Materiales de resguardo	144.255,21	154.440,21	26.963,41	14.146,48	102.786,56	129.749,97	24.690,24
2 99 07	Utiles y Materiales de Cocina y Comedor	46,91	17.869,82	5.885,49	1.867,24	1.657,26	7.542,75	10.327,07
2 99 99	Otros Utiles, Materiales y Suministros Diversos	-67.373,91	433.866,74	45.953,13	15.851,65	141.962,75	187.915,88	245.950,86
3 00 00	<b>INTERESES Y COMISIONES</b>	<b>113.609,97</b>	<b>354.814,31</b>	<b>180.416,67</b>	<b>51.033,58</b>	<b>0,00</b>	<b>180.416,67</b>	<b>174.397,64</b>
3 02 00	<b>INTERESES SOBRE PRESTAMOS</b>	<b>30.240,00</b>	<b>213.028,35</b>	<b>131.879,32</b>	<b>43.189,31</b>	<b>0,00</b>	<b>131.879,32</b>	<b>81.149,03</b>
3 02 06	Intereses S/ Préstamos Inst. Publ. Financ.	30.240,00	213.028,35	131.879,32	43.189,31	0,00	131.879,32	81.149,03
3 04 00	<b>COMISIONES Y OTROS GASTOS</b>	<b>83.369,97</b>	<b>111.545,97</b>	<b>48.537,35</b>	<b>7.844,27</b>	<b>0,00</b>	<b>48.537,35</b>	<b>63.008,61</b>
3 04 05	Diferencias por tipo de cambio	83.369,97	111.545,97	48.537,35	7.844,27	0,00	48.537,35	63.008,61
4 00 00	<b>ACTIVOS FINANCIEROS</b>	<b>2.388,40</b>	<b>7.388,40</b>	<b>3.443,33</b>	<b>1.663,40</b>	<b>0,00</b>	<b>3.443,33</b>	<b>3.945,07</b>
4 01 00	<b>PRESTAMOS</b>	<b>2.388,40</b>	<b>7.388,40</b>	<b>3.443,33</b>	<b>1.663,40</b>	<b>0,00</b>	<b>3.443,33</b>	<b>3.945,07</b>
4 01 07	Préstamos Al Sector Privado	2.388,40	7.388,40	3.443,33	1.663,40	0,00	3.443,33	3.945,07
5 00 00	<b>BIENES DURADEROS</b>	<b>11.555.573,13</b>	<b>33.409.416,63</b>	<b>4.373.733,80</b>	<b>1.487.864,20</b>	<b>16.590.747,41</b>	<b>20.964.461,22</b>	<b>12.444.935,42</b>
5 01 00	<b>MAQUINARIA, EQUIPO Y MOBILIARIO</b>	<b>4.954.042,94</b>	<b>15.276.871,91</b>	<b>3.370.722,83</b>	<b>890.270,70</b>	<b>7.082.118,99</b>	<b>10.452.861,82</b>	<b>4.823.926,09</b>
5 01 01	Maquinaria y Equipo para la Producción	495.384,39	634.984,39	35.924,59	6.785,86	606.948,59	642.873,18	29.101,03
5 01 02	Equipo de Transporte	923.225,50	1.383.225,50	489.944,85	19.098,83	701.443,09	1.191.387,94	214.582,51
5 01 03	Equipo de Comunicación	330.972,33	820.850,33	293.109,39	42.536,94	589.818,90	882.928,29	84.336,05
5 01 04	Equipo y Mobiliario de Oficina	975.615,57	2.137.149,22	426.418,24	96.581,31	1.585.834,13	2.012.252,36	583.592,61
5 01 05	Equipo y Programas de Cómputo	1.558.917,20	3.499.162,61	936.034,82	176.288,27	1.796.209,58	2.732.244,40	1.708.091,72
5 01 06	Equipo Sanitario de Laboratorio e Investigación	378.021,90	4.777.524,69	889.580,21	178.611,08	1.019.297,82	1.908.878,04	1.895.895,87
5 01 07	Equipo y Mobil. Educac., Deportivo y Recreativo	-270.521,15	540.019,30	92.173,67	32.722,65	224.945,11	317.118,78	175.420,61
5 01 99	Maquinaria y Equipo Diverso	562.427,19	1.483.851,87	207.537,05	37.645,76	1.143.409,13	1.350.946,18	132.905,69
5 02 00	<b>CONSTRUCCIONES, ADICIONES Y MEJORAS</b>	<b>6.616.244,97</b>	<b>18.106.298,96</b>	<b>1.002.254,98</b>	<b>597.613,49</b>	<b>9.507.865,42</b>	<b>10.510.120,40</b>	<b>7.596.177,97</b>
5 02 01	Edificios	6.753.494,46	16.090.673,54	781.130,32	414.033,77	7.957.672,77	8.738.803,09	7.351.870,46
5 02 02	Vías de Comunicación Terrestre	-32.288,39	917.261,61	145.456,01	145.456,01	620.391,82	765.847,83	151.413,77
5 02 07	Instalaciones	206.706,21	489.758,21	59.916,97	31.547,61	422.126,50	482.043,47	7.714,75

UNIVERSIDAD NACIONAL  
VICERRECTORÍA DE DESARROLLO  
PROGRAMA DE GESTIÓN FINANCIERA  
INFORME DE EJECUCIÓN PRESUPUESTARIA  
AL 30 DE SETIEMBRE DEL 2015  
RESUMEN DE EJECUCIÓN PRESUPUESTARIA  
CONSOLIDADO DE EGRESOS  
(Cifras en miles de colones)

COD.	PARTIDA	TOT. MODIF. Y PRES. EXTRA.	TOTAL PRESUP.	GIRADO AL 30.09.15	GIRADO TRIMESTRAL	COMPROM.	TOTAL GASTADO	MORTO DISPONIBLE
5 02 99	Otras Construc., Adiciones y Mejoras	-311.667,30	608.605,00	15.751,66	6.576,10	507.674,33	523.426,01	85.178,99
5 99 00	BIENES DURADEROS DIVERSOS	-14.715,78	26.350,36	756,00	0,00	763,00	1.519,00	24.831,36
5 99 03	Bienes Intangibles	-15.053,28	22.589,88	756,00	0,00	763,00	1.519,00	21.070,88
5 99 99	Otros Bienes Duraderos	337,50	3.760,48	0,00	0,00	0,00	0,00	3.760,48
6 00 00	TRANSFERENCIAS CORRIENTES	944.290,91	14.826.694,55	9.432.808,60	3.135.997,20	244.264,43	9.677.073,03	5.149.621,52
6 01 00	TRANSFER. CORRIENTES SECTOR PUBLICO	21.050,07	96.640,07	83.679,74	20.095,36	0,00	83.679,74	12.960,33
6 01 03	Transferencias corrientes a instituciones desc no emp	21.050,07	96.640,07	83.679,74	20.095,36	0,00	83.679,74	12.960,33
6 02 00	TRANSFERENCIAS CORRIENTES A PERSONAS	1.430.211,15	11.424.602,19	7.011.991,21	2.177.537,47	232.889,36	7.244.880,57	4.179.721,62
6 02 01	Becas a Funcionarios	873.044,43	1.955.632,31	741.709,39	289.427,34	62.214,46	803.923,84	1.151.708,47
6 02 02	Becas a Terceras Personas	404.137,81	8.958.286,29	6.026.476,02	1.826.876,66	169.845,78	6.196.321,79	2.761.964,49
6 02 03	Ayudas a Funcionarios	140.796,44	467.507,12	228.009,46	57.490,17	829,13	228.836,59	238.668,53
6 02 99	Otras Transferencias a Personas	12.232,47	43.176,47	15.796,34	3.743,31	0,00	15.796,34	27.380,13
6 03 00	PRESTACIONES	-522.905,34	1.301.860,16	1.011.009,23	413.370,46	11.049,32	1.022.058,55	279.801,61
6 03 01	Prestaciones Legales	-522.905,34	1.301.860,16	1.011.009,23	413.370,46	11.049,32	1.022.058,55	279.801,61
6 04 00	TRANSF. CORR. A EMP. PRIV. SIN FINES DE LUCRO	14.645,54	1.927.454,32	1.315.753,69	523.900,69	0,00	1.315.753,69	611.700,63
6 04 01	Transferencias Corrientes a Asociaciones	14.645,54	1.400.021,34	974.167,39	333.707,34	0,00	974.167,39	425.853,95
6 04 01	Transferencias Corrientes a Fundaciones	0,00	499.850,87	321.056,07	180.964,12	0,00	321.056,07	178.794,80
6 04 04	transf. Corr. A Otras Entidades Sin Fines Lucrativos	0,00	27.582,11	20.530,23	9.229,23	0,00	20.530,23	7.051,88
6 06 00	OTRAS TRANSFER. CORRIENTES AL SECTOR PRIVADO	0,00	55.000,00	6.437,85	-42,52	0,00	6.437,85	48.562,15
6 06 01	Indemnizaciones	0,00	55.000,00	6.437,85	-42,52	0,00	6.437,85	48.562,15
6 07 00	TRANSFER. CORRIENTES AL SECTOR EXTERNO	1.297,50	21.137,81	3.936,88	1.135,74	325,75	4.262,63	16.875,18
6 07 01	Transfer. Corrientes Organismos Internacionales	1.297,50	21.137,81	3.936,88	1.135,74	325,75	4.262,63	16.875,18
8 00 00	AMORTIZACION DE PRESTAMOS	0,00	183.678,45	139.652,74	47.485,94	0,00	139.652,74	44.025,71
8 02 00	AMORTIZACION DE PRESTAMOS	0,00	183.678,45	139.652,74	47.485,94	0,00	139.652,74	44.025,71
8 02 06	Amortiz. De Prestamos Inst. Public. Financieras	0,00	183.678,45	139.652,74	47.485,94	0,00	139.652,74	44.025,71
9 00 00	CUENTAS ESPECIALES	344.427,19	424.376,48	0,00	0,00	0,00	0,00	424.376,48
9 02 00	SUMAS SIN ASIGNACION PRESUPUESTARIA	344.427,19	424.376,48	0,00	0,00	0,00	0,00	424.376,48
9 02 02	Sumas Con Destino Especifico sin Asignación Presup.	344.427,19	424.376,48	0,00	0,00	0,00	0,00	424.376,48
	<b>TOTAL EGRESOS</b>	<b>14.104.249,68</b>	<b>134.025.462,30</b>	<b>71.148.031,21</b>	<b>24.424.017,04</b>	<b>20.601.434,01</b>	<b>91.749.465,21</b>	<b>42.275.997,08</b>

**CONSOLIDADO GENERAL Y POR  
PROGRAMA**

# **PROGRAMA ACADÉMICO**

UNIVERSIDAD NACIONAL  
VICERRECTORÍA DE ADMINISTRACIÓN  
PROGRAMA DE GESTIÓN FINANCIERA  
INFORME DE EJECUCIÓN PRESUPUESTARIA  
AL 30 DE SETIEMBRE DEL 2015  
RESUMEN DE EJECUCIÓN PRESUPUESTARIA  
PROGRAMA ACADÉMICO

COD.	PARTIDA	PREJ. INICIAL	TOT. MODIF. Y PRES. EXTRA.	TOTAL PRESUP.	GRABO AL 30-09-15	GRABO TRIMESTRAL	COMPROM.	TOTAL GASTADO	MORATO DISPONIBLE
0 00	REMUNERACIONES	50.302.121,74	-1.947.960,30	48.354.153,44	34.746.356,47	11.917.398,98	0,00	34.746.356,47	13.607.796,96
0 01 00	REMUNERACIONES BASICAS	20.999.447,58	-843.176,44	20.156.271,13	14.675.830,15	5.091.459,99	0,00	14.675.830,15	5.480.440,98
0 01 01	Sueldos para Cargos Fijos	20.101.742,26	-804.908,12	19.296.834,14	14.127.174,85	4.901.319,86	0,00	14.127.174,85	5.169.659,29
0 01 03	Servicios Especiales	897.705,32	-38.268,32	859.437,00	548.655,31	190.139,73	0,00	548.655,31	310.781,69
0 02 00	REMUNERACIONES EVENTUALES	410.151,08	45.212,79	455.363,87	321.539,22	102.975,90	0,00	321.539,22	133.824,65
0 02 02	Recargo de Funciones	300.935,76	39.612,79	340.548,55	272.852,38	86.738,28	0,00	272.852,38	67.696,17
0 02 03	Disponibilidad Laboral	106.698,66	2.000,00	108.698,66	47.680,17	16.057,86	0,00	47.680,17	61.018,48
0 02 05	Dietas	2.516,66	3.600,00	6.116,66	1.006,66	179,76	0,00	1.006,66	5.110,00
0 03 00	INCENTIVOS SALARIALES	21.284.737,36	-1.230.154,20	20.054.583,16	14.331.995,03	4.854.775,24	0,00	14.331.995,03	5.722.507,33
0 03 01	Retribución por Años Servicios	10.270.708,80	-392.518,22	9.878.190,58	7.187.209,02	2.455.249,23	0,00	7.187.209,02	2.690.981,56
0 03 02	Restricc. Al Ejerc. Liberal de la Profesión	3.173.398,65	-403.939,66	2.769.459,00	1.921.228,43	632.643,82	0,00	1.921.228,43	848.230,57
0 03 03	Décimo Tercer Mes	3.289.970,22	-186.913,79	3.103.056,43	2.222.156,22	749.709,29	0,00	2.222.156,22	880.850,21
0 03 04	Salario Escolar	2.988.596,71	24.584,33	3.013.181,05	2.099.931,99	718.353,10	0,00	2.099.931,99	913.249,06
0 03 99	Otros Incentivos Salariales	1.562.112,97	-271.366,87	1.290.746,10	901.470,18	298.819,79	0,00	901.470,18	389.275,92
0 04 00	CONTRIB. PAT. A L DESARROLLO Y SEG. SOCIAL	3.849.241,41	-298.444,96	3.550.796,45	2.419.319,67	830.262,31	0,00	2.419.319,67	1.131.476,78
0 04 01	Contr. Patron. A Seguro de la Salud CCSS	3.651.844,42	-302.153,02	3.349.691,40	2.285.800,18	784.512,03	0,00	2.285.800,18	1.063.891,22
0 04 05	Contr. Patron. A Banco Pop. Y Desar. Comunal	197.396,99	3.708,06	201.105,05	133.519,49	45.750,28	0,00	133.519,49	67.585,57
0 05 00	CONTRIB. PAT. Fds. Pensiones y Otros de Capit.	3.681.044,31	369.239,88	4.050.284,19	2.956.956,63	1.034.367,74	0,00	2.956.956,63	1.093.327,56
0 05 01	Contr. Patron. A Seguro de Pensiones CCSS	883.127,24	334.286,77	1.217.414,01	911.320,33	314.155,08	0,00	911.320,33	306.093,68
0 05 02	Aporte Patron. A Reg. Oblig. Pens. Complém.	592.190,98	5.094,64	597.285,62	400.601,62	137.250,96	0,00	400.601,62	196.684,00
0 05 03	Aporte Patron. A Fondo de Capital. Laboral.	1.184.381,97	-81.795,32	1.102.586,65	801.124,97	274.501,98	0,00	801.124,97	301.461,68
0 05 04	Contrib. Patron. Otros Fondos Amist. Entes Públicos	1.021.344,12	106.653,79	1.127.997,91	843.861,15	308.459,73	0,00	843.861,15	284.136,76
0 05 05	Fds adm entes privados	0,00	5.000,00	5.000,00	48,55	0,00	0,00	48,55	4.951,45
0 99 00	OTRAS REMUNERACIONES	77.500,00	9.354,63	86.854,63	40.714,97	3.558,21	0,00	40.714,97	46.139,66
0 99 99	Otras Remuneraciones	77.500,00	9.354,63	86.854,63	40.714,97	3.558,21	0,00	40.714,97	46.139,66
1 00 00	SERVICIOS	2.384.969,75	1.368.551,72	3.753.521,48	1.196.554,75	474.277,14	791.599,87	1.908.154,62	1.765.366,85
1 01 00	ALQUILERES	9.628,20	9.965,32	19.593,53	2.050,51	777,97	6.751,36	8.801,87	10.791,66
1 01 01	Alquiler de Edificios Locales y Terrenos	2.050,00	9.195,76	11.245,76	829,90	266,67	7.239,26	4.006,50	4.006,50
1 01 02	Alquiler de Maquinaria, Equipo y Mobiliario	2.100,00	1.326,76	3.426,76	275,80	152,55	342,00	617,80	2.808,96
1 01 03	Alquiler de Equipo de Cómputo	0,00	2.000,00	2.000,00	0,00	0,00	0,00	0,00	2.000,00
1 01 99	Otros Alquileres	5.478,20	-2.557,19	2.921,01	944,81	358,75	0,00	944,81	1.976,20
1 02 00	SERVICIOS BASICOS	69.714,30	-8.857,31	60.856,99	25.172,24	6.187,42	17.976,85	43.149,09	17.707,90
1 02 01	Servicio de Agua y Alcantarillados	10.000,00	-6.320,00	3.680,00	179,01	0,00	0,00	179,01	3.500,99
1 02 02	Servicio de Energía Eléctrica	29.000,00	-1.000,00	28.000,00	16.838,47	4.782,56	0,00	16.838,47	11.161,53
1 02 03	Servicio de Correo	141,40	230,92	372,32	311,99	73,32	0,00	311,99	60,33
1 02 04	Servicio de Telecomunicaciones	25.472,90	1.031,20	26.504,10	5.717,71	1.331,55	17.976,85	23.694,56	2.809,54
1 02 99	Otros Servicios Básicos	5.100,00	-2.799,43	2.300,57	2.125,07	0,00	0,00	2.125,07	175,50
1 03 00	SERVICIOS COMERCIALES Y FINANCIEROS	268.699,71	189.674,91	458.374,62	218.857,85	61.071,64	165.422,17	384.280,03	74.094,60
1 03 01	Información	198.266,67	99.152,48	297.419,15	160.043,44	42.750,45	134.464,75	294.508,19	2.910,96
1 03 02	Publicidad y propaganda	11.944,71	11.290,09	23.234,80	7.725,08	1.645,25	6.474,54	14.199,62	9.035,18
1 03 03	Impresión, Encuadernación y Otros	56.861,33	54.965,65	111.826,98	31.383,71	16.665,95	21.569,43	52.953,14	58.873,84
1 03 04	Transporte de Bienes	1.427,00	2.468,51	3.895,51	303,50	10,00	324,55	628,05	3.267,46
1 03 05	Transportes Aduaneros	200,00	-192,85	7,15	0,00	0,00	0,00	0,00	7,15
1 03 06	Comis. Y Gastos por Serv. Financ. Y Comerc.	0,00	21.991,03	21.991,03	0,00	0,00	0,00	0,00	21.991,03
1 03 07	Servs de Transport. Elect. De Informac.	0,00	0,00	0,00	19.402,13	0,00	2.588,91	21.991,03	-21.991,03
1 04 00	SERVICIOS DE GESTION Y APOYO	327.883,39	394.919,40	722.802,79	221.095,83	116.511,09	310.728,89	531.824,72	190.978,07
1 04 01	Servicios Médicos y de Laboratorio	15.320,00	37.756,86	53.076,86	4.350,60	2.202,99	11.130,59	15.481,18	37.595,67

UNIVERSIDAD NACIONAL  
VICERRECTORÍA DE ADMINISTRACIÓN  
PROGRAMA DE GESTIÓN FINANCIERA  
INFORME DE EJECUCIÓN PRESUPUESTARIA  
AL 30 DE SETIEMBRE DEL 2015  
RESUMEN DE EJECUCIÓN PRESUPUESTARIA  
PROGRAMA ACADÉMICO

COD.	PARTIDA	PREL. INICIAL	TOT. MODIF. Y PRES. EXTRA.	TOTAL PRESUP.	GRABADO AL 30-09-15	GRABADO TRIMESTRAL	COMPRON.	TOTAL GASTADO	CANTO DISPONIBLE
1.04.02	Servicios Jurídicos	0,00	250,00	250,00	250,00	250,00	0,00	250,00	0,00
1.04.03	Servicios de Ingeniería	203.483,50	197.917,74	401.401,24	97.215,12	67.144,93	219.669,13	316.884,25	84.516,99
1.04.04	Servicios en Ciencias Económicas y Sociales	2.307,64	31.177,21	33.484,85	16.361,40	4.261,60	10.070,50	26.431,90	7.052,94
1.04.05	Serv. De desarrollo de Sist. Informáticos	2.145,00	8.900,00	11.045,00	0,00	0,00	6.182,00	6.182,00	4.863,00
1.04.06	Servicios Generales	52.455,00	43.090,75	95.545,75	41.405,97	12.716,75	21.883,52	63.289,49	32.256,26
1.04.99	Otros Servicios de Gestión y Apoyo	52.172,25	75.826,84	127.999,09	61.512,74	29.934,82	41.793,16	103.305,89	24.693,20
1.05.00	<b>GASTOS DE VIAJE Y TRANSPORTE</b>	<b>413.497,55</b>	<b>257.109,26</b>	<b>670.606,81</b>	<b>194.145,54</b>	<b>79.201,98</b>	<b>17.960,23</b>	<b>212.105,77</b>	<b>458.501,04</b>
1.05.01	Transporte Dentro del País	18.392,19	-2.603,22	15.788,97	7.021,03	3.520,12	990,00	8.011,03	7.777,93
1.05.02	Viajeros Dentro del País	330.305,82	-25.330,63	304.975,19	128.153,71	47.187,59	128.153,71	130.821,66	174.153,53
1.05.03	Transporte en el Exterior	28.849,00	238.314,46	267.163,46	36.132,20	17.729,17	5.788,49	41.920,69	225.242,77
1.05.04	Viajeros en el Exterior	35.950,54	46.728,65	82.679,19	22.838,60	10.765,10	8.513,79	31.352,38	51.326,81
1.06.00	<b>SEGUROS, REASEGUROS Y OTRAS OBLIGACIONES</b>	<b>14.404,70</b>	<b>14.495,45</b>	<b>28.897,15</b>	<b>15.308,80</b>	<b>6.924,29</b>	<b>0,00</b>	<b>15.308,80</b>	<b>13.588,34</b>
1.06.01	Seguros	14.404,70	14.495,45	28.897,15	15.308,80	6.924,29	0,00	15.308,80	13.588,34
1.07.00	<b>CAPACITACIÓN Y PROTOCOLO</b>	<b>481.828,60</b>	<b>97.199,42</b>	<b>579.028,02</b>	<b>161.172,90</b>	<b>57.061,08</b>	<b>153.735,11</b>	<b>314.909,01</b>	<b>264.120,01</b>
1.07.01	Actividades de Capacitación	256.388,90	39.772,24	296.161,15	76.661,48	26.017,08	77.472,35	154.133,83	142.027,32
1.07.02	Actividades Protocolarias y Sociales	225.439,70	57.314,83	282.754,53	84.511,42	31.843,99	76.262,76	160.774,19	121.980,34
1.07.03	Gastos de Representación Institucional	0,00	112,35	112,35	0,00	0,00	0,00	0,00	112,35
1.08.00	<b>MANTENIMIENTO REPARACION</b>	<b>319.639,84</b>	<b>56.827,46</b>	<b>376.467,30</b>	<b>192.734,00</b>	<b>51.963,43</b>	<b>61.291,60</b>	<b>254.025,60</b>	<b>122.441,70</b>
1.08.01	Mantenimiento de Edificios y Locales	118.500,00	-21.568,08	96.931,92	72.680,99	21.519,94	15.817,93	88.498,91	8.433,00
1.08.03	Mantenimiento de Instalaciones y Otras obras	600,00	453,36	1.053,36	453,36	453,36	0,00	453,36	600,00
1.08.04	Mantenimiento y Repar. De Maq. Y Equipo Produc.	11.900,00	1.631,11	13.531,11	1.912,90	350,85	0,00	1.912,90	11.618,21
1.08.05	Manten. Y Repar. De Equipo de Transporte	30.042,86	16.308,88	46.351,74	10.376,21	3.746,98	5.622,87	15.999,08	30.352,65
1.08.06	Manten. Y Repar. De Equipo de Comunicación	6.225,00	-1.393,17	4.831,83	633,20	5,00	350,00	983,20	3.848,63
1.08.07	Mantenimiento y Repar. De Equipo y Mobili. Oficina	6.395,00	11.056,63	17.451,63	7.415,61	2.266,37	3.773,18	11.188,79	6.262,83
1.08.08	Manten. Y Repar. De Equipo de Comp. Y Sist.	66.666,56	24.895,21	91.561,77	58.644,27	169,68	2.025,26	60.669,53	30.892,23
1.08.99	Manten. Y Repar. De Otros equipos.	79.310,42	25.443,53	104.753,95	40.617,46	23.451,26	33.702,36	74.319,82	30.434,13
1.99.00	<b>SERVICIOS DIVERSOS</b>	<b>479.673,46</b>	<b>357.220,81</b>	<b>836.894,28</b>	<b>166.017,08</b>	<b>93.778,25</b>	<b>57.733,66</b>	<b>223.750,74</b>	<b>613.143,54</b>
1.99.99	Otros Servicios No Especificados	479.673,46	357.220,81	836.894,28	166.017,08	93.778,25	57.733,66	223.750,74	613.143,54
2.00.00	<b>MATERIALES Y SUMINISTROS</b>	<b>1.417.349,52</b>	<b>195.553,69</b>	<b>1.610.903,21</b>	<b>487.663,36</b>	<b>160.883,54</b>	<b>360.252,80</b>	<b>847.917,15</b>	<b>762.986,06</b>
2.01.00	<b>PRODUCTOS QUÍMICOS Y CONEXOS</b>	<b>250.262,76</b>	<b>122.259,56</b>	<b>372.522,32</b>	<b>128.753,30</b>	<b>52.640,12</b>	<b>81.210,82</b>	<b>209.962,72</b>	<b>162.589,60</b>
2.01.01	Combustibles y Lubricantes	14.851,36	-2.827,01	12.024,35	709,78	431,11	650,00	1.359,78	10.664,58
2.01.02	Productos Farmacéuticos y Medicinales	17.780,00	-3.662,62	14.117,38	1.218,67	149,86	995,73	2.214,41	11.902,97
2.01.03	Productos veterinarios	4.910,00	-3.112,97	1.797,03	42,47	42,47	513,40	555,87	1.241,16
2.01.04	Tintas, pinturas y diluyentes	98.434,15	58.701,72	157.135,87	54.405,47	21.001,89	31.051,53	85.456,58	71.659,29
2.01.99	Otros Productos Químicos	114.307,24	73.160,45	187.467,69	72.376,33	31.014,80	47.999,75	120.376,08	67.091,61
2.02.00	<b>ALIMENTOS Y PRODUCTOS AGROPECUARIOS</b>	<b>56.932,95</b>	<b>62.246,36</b>	<b>119.179,32</b>	<b>92.604,39</b>	<b>37.484,57</b>	<b>8.503,77</b>	<b>101.108,16</b>	<b>18.071,15</b>
2.02.01	Productos Pecuarios y Otras Especies	210,00	3.151,24	3.361,24	1.360,20	598,98	0,00	1.360,20	2.001,04
2.02.02	Productos agroforestales	1.174,51	4.225,21	5.399,72	4.604,87	2.763,83	150,00	644,85	4.754,87
2.02.03	Alimentos y Bebidas	51.973,44	50.531,72	102.505,16	83.267,63	33.094,68	5.347,06	88.614,69	13.890,47
2.02.04	Alimentos Para Animales	3.575,00	4.338,19	7.913,19	3.371,69	1.037,08	3.006,71	6.378,40	1.534,80
2.03.00	<b>MATERIALES Y PROD. DE USO EN CONST. Y MANTEN.</b>	<b>60.356,79</b>	<b>15.611,85</b>	<b>75.968,63</b>	<b>18.644,51</b>	<b>6.882,87</b>	<b>12.126,07</b>	<b>30.770,58</b>	<b>45.198,06</b>
2.03.01	Materiales y Productos Metálicos	12.770,00	3.943,90	16.713,90	2.317,76	1.394,47	427,50	2.745,26	13.968,64
2.03.02	Materiales y productos minerales	150,00	3.721,97	3.871,97	271,97	110,31	3.600,00	3.871,97	0,00
2.03.03	Madera y Sus Derivados	3.150,00	-1.764,52	1.385,48	580,05	170,47	122,30	702,35	683,13
2.03.04	Materiales y Prod. Elect. Telef. Y de Cómputo	7.420,00	-1.008,57	6.411,43	2.021,61	1.497,71	526,27	2.547,88	3.863,55
2.03.05	Materiales y Productos de Vidrio	1.775,00	-1.097,00	678,00	63,00	18,00	0,00	63,00	615,00
2.03.06	Materiales y Productos de Plástico	6.198,80	-1.673,60	4.525,20	395,32	152,63	0,00	395,32	4.129,89
2.03.99	Otros Mater. Y Prod de Uso en la Construcción	28.892,99	13.489,66	42.382,64	12.994,80	3.539,38	7.450,00	20.444,80	21.937,85

UNIVERSIDAD NACIONAL  
VICERRECTORÍA DE ADMINISTRACIÓN  
PROGRAMA DE GESTIÓN FINANCIERA  
INFORME DE EJECUCIÓN PRESUPUESTARIA  
AL 30 DE SETIEMBRE DEL 2015  
RESUMEN DE EJECUCIÓN PRESUPUESTARIA  
PROGRAMA ACADÉMICO

COD.	PARTIDA	PREL. INICIAL	TOT. MODIF. Y PRES. EXTRA.	TOTAL PRESUP.	GIRADO AL 30-09-15	GRADO TRIMESTRAL	COMPROM.	TOTAL GASTADO	MONTO DISPONIBLE
2 04 00	HERRAMIENTAS, REPUESTOS Y ACCESORIOS	343.849,16	40.712,74	384.561,90	94.306,90	24.981,28	84.418,47	160.727,28	215.834,82
2 04 01	Herramientas e Instrumentos	323.094,20	-57.432,98	265.661,22	45.134,09	13.123,06	48.342,13	93.476,21	172.185,01
2 04 02	Repuestos y Accesorios	20.754,96	98.145,73	118.900,68	39.174,72	11.859,22	36.076,35	75.251,07	43.649,62
2 99 00	UTILES, MATERIALES Y SUMINISTROS DIVERSOS	705.947,86	-47.276,82	658.671,04	163.353,35	46.884,61	173.995,06	337.348,41	321.322,63
2 99 01	Utiles y Materiales de Oficina y Cómputo	77.065,53	-11.821,40	65.244,14	25.633,23	8.080,92	9.345,54	34.978,77	30.285,37
2 99 02	Utiles y Materiales Médicos, Hospitalarios y de Investigación	50.897,50	-15.893,76	35.003,75	11.274,53	2.723,35	7.380,63	18.655,16	16.348,58
2 99 03	Productos de Papel, Cartón e Impresos	54.256,21	13.065,06	67.321,27	27.599,79	7.282,14	18.600,09	46.199,88	21.121,39
2 99 04	Textiles y Vestuarios	7.944,60	37.873,61	45.818,21	10.936,35	4.063,92	17.831,64	28.767,99	17.050,22
2 99 05	Utiles y Materiales de Limpieza	75.548,02	22.013,17	97.561,19	50.154,63	12.777,51	32.140,39	82.295,03	15.266,17
2 99 06	Utiles y Materiales de resguardo y seguridad	1.385,00	24.845,40	26.230,40	3.357,62	146,25	2.891,08	6.248,70	19.981,70
2 99 07	Utiles y Materiales de Cocina y Comedor	9.024,72	2.781,43	11.806,16	4.083,46	1.297,56	1.239,39	5.322,85	6.483,31
2 99 99	Otros Utiles, Materiales y Suministros Diversos	429.826,27	-120.140,34	309.685,93	30.313,74	10.512,96	84.566,31	114.880,05	194.805,89
3 00 00	INTERESES Y COMISIONES	182.788,35	0,00	182.788,35	131.695,44	43.005,44	0,00	131.695,44	51.092,90
3 02 00	INTERESES SOBRE PRESTAMOS	182.788,35	0,00	182.788,35	131.695,44	43.005,44	0,00	131.695,44	51.092,90
3 02 06	Intereses S/ Préstamos Inst. Publ. Financ.	182.788,35	0,00	182.788,35	131.695,44	43.005,44	0,00	131.695,44	51.092,90
5 00 00	BIENES DURADEROS	8.183.069,20	13.092.659,20	22.075.749,39	1.816.660,03	666.761,65	11.561.880,84	13.378.649,87	8.697.099,53
5 01 00	MAQUINARIA, EQUIPO Y MOBILIARIO	5.381.078,76	4.844.025,85	10.225.104,61	1.312.224,44	258.216,60	4.570.175,15	5.982.399,59	4.342.705,02
5 01 01	Maquinaria y Equipo para la Producción	6.000,00	273.100,39	279.100,39	33.972,76	6.785,86	236.110,57	270.083,33	9.017,05
5 01 02	Equipo de Transporte	90.000,00	330.287,23	420.287,23	23.273,12	242,39	322.472,88	330.815,39	89.471,84
5 01 03	Equipo de Comunicación	76.750,00	545.636,89	622.386,89	152.373,58	31.081,68	783.657,56	474.846,46	70.790,43
5 01 04	Equipo y Mobiliario de Oficina	439.662,80	1.242.353,31	1.682.016,11	331.320,20	73.911,72	259.063,08	1.114.977,76	567.038,36
5 01 05	Equipo y Programas de Cómputo	968.618,03	1.200.236,59	2.168.854,62	255.983,18	53.390,21	1.711.405,68	1.826.829,33	1.653.808,37
5 01 06	Equipo Sanitario de Laboratorio e Investigación	3.263.902,79	738.654,90	4.002.557,69	464.322,67	72.066,21	60.045,10	2.175.728,36	36.758,94
5 01 07	Equipo y Mobil. Educac., Deportivo y Recreativo	228.840,45	-119.471,22	109.369,24	12.565,19	7.346,07	889.878,00	72.610,30	88.990,70
5 01 99	Maquinaria y Equipo Diverso	307.304,68	709.977,76	1.017.282,43	38.413,74	13.392,48	6.991.050,69	7.494.730,28	4.334.819,87
5 02 00	CONSTRUCCIONES, ADICIONES Y MEJORAS	2.782.889,30	9.046.660,84	11.829.550,14	503.679,59	408.545,05	6.263.503,84	6.604.714,43	4.319.296,01
5 02 01	Edificios	1.855.800,00	9.068.210,44	10.924.010,44	341.210,59	258.693,56	57.249,14	202.705,15	0,00
5 02 02	Vías de Comunicación Terrestre	0,00	202.705,15	202.705,15	145.456,01	145.456,01	200.766,96	217.779,95	7.671,88
5 02 07	Instalaciones	211.052,00	14.399,83	225.451,83	17.012,98	4.395,48	469.530,74	469.530,74	7.851,97
5 02 99	Otras Construc., Adiciones y Mejoras	716.037,30	-238.654,58	477.382,72	0,00	0,00	0,00	0,00	19.574,64
5 99 00	BIENES DURADEROS DIVERSOS	19.121,14	1.972,50	21.093,64	756,00	0,00	763,00	1.519,00	15.814,15
5 99 03	Bienes Intangibles	15.698,16	1.635,00	17.333,16	756,00	0,00	763,00	1.519,00	0,00
5 99 99	Otros Bienes Duraderos	3.422,98	337,50	3.760,48	0,00	0,00	0,00	0,00	3.760,48
6 00 00	TRANSFERENCIAS CORRIENTES	2.179.872,04	1.194.964,04	3.374.836,07	1.678.574,86	663.512,27	102,26	1.678.677,12	1.695.850,95
6 01 00	TRANSFERENCIAS CORRIENTES AL	72.740,00	21.050,07	93.790,07	83.679,74	20.095,36	0,00	83.679,74	10.110,33
6 01 03	Transferencias corrientes a instituciones	72.740,00	21.050,07	93.790,07	83.679,74	20.095,36	0,00	83.679,74	10.110,33
6 02 00	TRANSFERENCIAS CORRIENTES AL	503.856,73	1.154.388,46	1.658.245,19	605.644,98	231.692,79	102,26	605.747,24	1.052.497,95
6 02 01	Becas a funcionarios	333.780,35	873.044,43	1.206.824,78	369.108,41	128.882,63	0,00	369.108,41	837.716,36
6 02 02	Becas a terceras personas	122.121,70	133.315,12	255.436,82	192.556,93	84.356,56	102,26	192.659,20	62.777,62
6 02 03	Ayudas a funcionarios	30.660,68	140.796,44	171.457,12	39.401,05	16.077,49	0,00	39.401,05	132.056,07
6 02 99	Otras transferencias a personas	17.294,00	7.232,47	24.526,47	4.578,58	2.376,12	0,00	4.578,58	19.947,89
6 03 00	PRESTACIONES	110.645,83	10.983,60	121.629,42	620,15	8,35	0,00	620,15	121.009,27
6 03 01	Prestaciones legales	110.645,83	10.983,60	121.629,42	620,15	8,35	0,00	620,15	121.009,27
6 04 00	TRANSFERENCIAS CORRIENTES A	1.486.839,85	8.541,92	1.495.377,76	988.630,00	409.715,76	0,00	988.630,00	506.747,77
6 04 01	Transferencias Corrientes a Asociaciones	985.984,98	8.541,92	995.526,89	667.573,93	228.751,64	0,00	667.573,93	327.952,97
6 04 02	Transferencias Corrientes a Fundaciones	499.850,87	0,00	499.850,87	321.056,07	180.964,12	0,00	321.056,07	178.794,80



UNIVERSIDAD NACIONAL  
VICERRECTORÍA DE ADMINISTRACIÓN  
PROGRAMA DE GESTIÓN FINANCIERA  
INFORME DE EJECUCIÓN PRESUPUESTARIA  
AL 30 DE SETIEMBRE DEL 2015  
RESUMEN DE EJECUCIÓN PRESUPUESTARIA  
PROGRAMA ACADÉMICO

COD.	PARTIDA	PRÉS. INICIAL	TOT. MODIF. Y PRES. EXTRA	TOTAL PRESUP.	GIRADO AL 30-09-15	GIRADO TRIMESTRAL	COMPROM.	TOTAL GASTADO	MONTO DISPONIBLE
6 07 00	TRANSFER. CORRIENTES AL SECTOR EXTERNO	5.493,63	0,00	5.493,63	0,00	0,00	0,00	0,00	5.493,63
6 07 01	Transfer. Corrientes Organismos Internacionales	5.493,63	0,00	5.493,63	0,00	0,00	0,00	0,00	5.493,63
8 00 00	AMORTIZACION	183.678,45	0,00	183.678,45	139.652,74	47.485,94	0,00	139.652,74	44.025,71
8 02 00	AMORTIZACION DE PRESTAMOS	183.678,45	0,00	183.678,45	139.652,74	47.485,94	0,00	139.652,74	44.025,71
8 02 06	Amortiz. De Prestamos Inst. Public. Financieras	183.678,45	0,00	183.678,45	139.652,74	47.485,94	0,00	139.652,74	44.025,71
9 00 00	CUENTAS ESPECIALES	79.949,29	344.427,19	424.376,48	0,00	0,00	0,00	0,00	424.376,48
9 02 00	SUMAS SIN ASIGNACION PRESUPUESTARIA	79.949,29	344.427,19	424.376,48	0,00	0,00	0,00	0,00	424.376,48
9 02 02	Sumas con destino específico sin asignación	79.949,29	344.427,19	424.376,48	0,00	0,00	0,00	0,00	424.376,48
<b>TOTAL EGRESOS</b>		<b>64.913.518,33</b>	<b>15.046.187,53</b>	<b>79.959.705,86</b>	<b>40.197.157,65</b>	<b>13.979.324,97</b>	<b>12.713.944,77</b>	<b>52.911.102,42</b>	<b>27.048.609,44</b>

## **PROGRAMA VIDA ESTUDIANTIL**

UNIVERSIDAD NACIONAL  
VICERECTORÍA DE ADMINISTRACIÓN  
PROGRAMA DE GESTIÓN FINANCIERA  
INFORME DE EJECUCIÓN PRESUPUESTARIA  
AL 30 DE SEPTIEMBRE DEL 2015  
RESUMEN DE EJECUCIÓN PRESUPUESTARIA  
PROGRAMA VIDA UNIVERSITARIA  
(cifras en miles de colones)

COD.	PARTIDA	PRES. INICIAL	TOT. MODIF. Y PRES. EXTRA.	TOTAL PRESUP.	GRABO AL 30.09.15	GRABO TRIMESTRAL	COMPROMI.	TOTAL GASTADO	MONTO DISPONIBLE
0 0 00	REMUNERACIONES	6.397.375,76	20.597,79	6.417.973,55	4.588.156,85	1.577.142,21	0,00	4.588.156,85	1.829.816,70
0 0 00	REMUNERACIONES BASICAS	2.449.476,63	10.855,84	2.460.332,47	1.748.801,24	593.059,87	0,00	1.748.801,24	711.531,23
0 0 01	Sueldos para Cargos Fijos	2.435.878,55	11.155,84	2.447.034,39	1.743.091,28	590.970,25	0,00	1.743.091,28	703.943,11
0 0 03	Servicios Especiales	13.598,08	-300,00	13.298,08	5.709,97	2.089,62	0,00	5.709,97	7.588,12
0 0 02	REMUNERACIONES EVENTUALES	63.079,86	0,00	63.079,86	33.222,94	11.545,05	0,00	33.222,94	29.856,92
0 0 02	Recargo de Funciones	13.776,84	0,00	13.776,84	13.534,99	4.786,01	0,00	13.534,99	241,85
0 0 04	Compensación Vacaciones	300,00	0,00	300,00	0,00	0,00	0,00	0,00	300,00
0 0 05	Dietas	49.003,02	0,00	49.003,02	19.687,94	6.759,04	0,00	19.687,94	29.315,07
0 0 00	INCENTIVOS SALARIALES	2.944.751,31	-31.654,97	2.913.096,34	2.108.649,06	733.269,18	0,00	2.108.649,06	804.447,28
0 0 01	Retribución por Años Servidos	1.201.315,36	61,77	1.201.377,12	994.239,54	342.758,31	0,00	994.239,54	207.137,58
0 0 02	Restricc. Al Ejerc. Liberal de la Profesión	416.783,13	4.693,33	421.476,45	286.364,62	97.897,62	0,00	286.364,62	135.111,84
0 0 03	Décimo Tercer Mes	416.015,35	1.345,83	417.361,18	314.262,33	118.719,18	0,00	314.262,33	103.099,85
0 0 04	Salario Escolar	377.917,09	244,11	378.161,21	273.947,94	93.934,54	0,00	273.947,94	104.213,26
0 0 99	Otros Incentivos Salariales	537.720,39	-38.000,00	499.720,39	239.834,63	79.979,52	0,00	239.834,63	254.885,76
0 0 00	CONTRIB. PAT. A L DESARROLLO Y SEG. SOCIAL	486.749,22	37.207,81	523.956,02	380.181,95	130.564,64	0,00	380.181,95	143.774,08
0 0 01	Contr. Patron. A Seguro de la Salud CCSS	461.786,77	37.127,03	498.913,80	362.497,87	124.527,58	0,00	362.497,87	136.415,93
0 0 05	Contr. Patron. A Banco Pop. Y Desar. Comunal	24.961,45	80,78	25.042,22	17.684,07	6.037,05	0,00	17.684,07	7.358,15
0 0 00	CONTRIB. PAT. Fds. Pensiones y Otros de Capt.	453.319,74	4.189,12	457.508,86	317.301,66	108.683,48	0,00	317.301,66	140.207,19
0 0 01	Contr. Patron. A Seguro de Pensiones CCSS	212.657,88	-34.837,86	177.820,02	118.084,62	40.667,79	0,00	118.084,62	59.735,40
0 0 02	Aporte Patron. A Reg. Oblig. Pens. Complem.	74.884,34	242,33	75.126,67	53.043,90	18.111,17	0,00	53.043,90	22.082,77
0 0 03	Aporte Patron. A Fondo de Capital, Laboral.	149.768,68	484,65	150.253,33	106.104,51	36.222,34	0,00	106.104,51	44.148,82
0 0 04	Contrib. Patron. Otros Fondos Amist. Entes Públicos	16.008,84	38.000,00	54.008,84	40.068,64	13.682,17	0,00	40.068,64	13.940,20
0 0 05	Fdos adm entes privados	0,00	300,00	300,00	0,00	0,00	0,00	0,00	300,00
1 00 00	SERVICIOS	835.469,01	545.593,26	1.381.062,27	587.689,84	164.756,69	406.666,84	988.356,67	392.705,59
1 01 00	ALQUILERES	49.300,00	17.719,02	67.019,02	34.928,49	12.443,00	21.503,67	56.432,17	10.586,86
1 01 01	Alquiler de Edificios Locales y Terrenos	48.000,00	7.611,19	55.611,19	34.627,99	12.348,00	20.201,19	54.829,19	782,00
1 01 02	Alquiler de Maquinaria, Equipo y Mobiliario	1.000,00	-1.000,00	0,00	0,00	0,00	0,00	0,00	0,00
1 01 04	Alquiler y Derechos Para Telecomunicaciones	0,00	1.302,48	1.302,48	0,00	0,00	1.302,48	1.302,48	0,00
1 01 99	Otros Alquileres	300,00	9.805,36	10.105,36	300,50	95,00	0,00	300,50	9.804,86
1 02 00	SERVICIOS BASICOS	3.250,00	-2.959,44	290,57	32,40	0,00	0,00	32,40	258,17
1 02 03	Servicio de Correo	3.100,00	-2.959,44	140,57	32,40	0,00	0,00	32,40	108,17
1 02 99	Otros Servicios Básicos	150,00	0,00	150,00	0,00	0,00	0,00	0,00	150,00
1 03 00	SERVICIOS COMERCIALES Y FINANCIEROS	182.786,86	233.599,87	416.386,72	195.861,02	37.751,99	167.688,11	363.549,13	52.837,60
1 03 02	Publicidad y propaganda	19.302,40	-9.005,40	10.297,00	5.136,80	366,80	4.682,80	9.819,60	477,40
1 03 03	Impresión, Encuadernación y Otros	54.958,75	23.470,74	78.429,49	32.288,07	2.741,61	35.556,63	67.844,70	10.584,79
1 03 04	Transporte de Bienes	3.675,00	-3.000,00	675,00	0,00	0,00	0,00	0,00	675,00
1 03 05	Transportes Aduaneros	0,00	9,57	9,57	9,57	0,00	0,00	9,57	0,00
1 03 06	Comis. Y Gastos por Serv. Financ. Y Comerc.	0,00	222.124,95	222.124,95	0,00	0,00	0,00	0,00	222.124,95
1 03 07	Servs de Transport. Elect. De Informac.	104.850,71	0,00	104.850,71	158.426,57	34.643,58	127.448,68	285.875,25	-181.024,54
1 04 00	SERVICIOS DE GESTION Y APOYO	37.630,00	67.325,10	104.955,10	70.334,41	15.173,89	23.115,79	93.450,19	11.504,91
1 04 01	Servicios Médicos y de Laboratorio	15.800,00	2.073,20	17.873,20	6.480,00	2.820,00	8.845,00	15.325,00	2.548,20
1 04 03	Servicios de Ingeniería	5.000,00	-513,92	4.486,09	3.341,24	3.341,24	0,00	3.341,24	1.144,85

**UNIVERSIDAD NACIONAL**  
**VICERRECTORÍA DE ADMINISTRACIÓN**  
**PROGRAMA DE GESTIÓN FINANCIERA**  
**INFORME DE EJECUCIÓN PRESUPUESTARIA**  
**AL 30 DE SETIEMBRE DEL 2015**  
**RESUMEN DE EJECUCIÓN PRESUPUESTARIA**  
**PROGRAMA VIDA UNIVERSITARIA**  
(Cifras en miles de colones)

COD.	PARTIDA	PRE.S. INICIAL	TOT. MODIF. Y PRE-EXTRA.	TOTAL PRESUP.	GRABO AL 30.09.15	GRABO TRIMESTRAL	COMPROM.	TOTAL GASTADO	MONTO DISPONIBLE
1 04 04	Servicios en Ciencias Económicas y Sociales	3.000,00	-3.000,00	0,00	0,00	0,00	0,00	0,00	0,00
1 04 05	Serv. De desarrollo de Sist. Informáticos	3.000,00	-2.564,00	436,00	430,70	0,00	0,00	430,70	5,30
1 04 06	Servicios Generales	2.980,00	59.033,68	62.013,68	44.121,08	540,00	11.378,70	55.499,78	6.513,90
1 04 99	Otros Servicios de Gestión y Apoyo	7.850,00	12.296,14	20.146,14	15.961,40	8.472,65	2.892,09	18.853,49	1.292,66
1 05 00	<b>GASTOS DE VIAJE Y TRANSPORTE</b>	<b>72.685,66</b>	<b>-2.024,55</b>	<b>70.661,12</b>	<b>32.318,60</b>	<b>12.364,65</b>	<b>2.149,44</b>	<b>34.468,04</b>	<b>36.193,07</b>
1 05 01	Transporte Dentro del País	4.170,00	171,73	4.341,73	1.961,92	1.039,69	570,00	2.531,92	1.809,81
1 05 02	Viaáticos Dentro del País	43.765,66	2.506,48	46.272,14	26.301,67	9.867,65	1.086,79	27.388,46	18.883,68
1 05 03	Transporte en el Exterior	14.250,00	-3.968,50	10.281,50	1.891,42	521,29	492,65	2.384,07	7.897,43
1 05 04	Viaáticos en el Exterior	10.500,00	-734,26	9.765,74	2.163,59	936,02	0,00	2.163,59	7.602,15
1 06 00	<b>SEGUROS, REASEGUROS Y OTRAS OBLIGACIONES</b>	<b>51,91</b>	<b>213,34</b>	<b>265,24</b>	<b>205,10</b>	<b>102,55</b>	<b>0,00</b>	<b>205,10</b>	<b>60,15</b>
1 06 01	Seguros	51,91	213,34	265,24	205,10	102,55	0,00	205,10	60,15
1 07 00	<b>CAPACITACIÓN Y PROTOCOLO</b>	<b>302.796,47</b>	<b>229.702,51</b>	<b>532.498,98</b>	<b>181.114,76</b>	<b>65.555,93</b>	<b>167.755,77</b>	<b>348.870,53</b>	<b>183.628,44</b>
1 07 01	Actividades de Capacitación	84.958,58	90.844,42	175.803,00	40.973,10	20.064,79	67.921,80	108.894,90	66.908,10
1 07 02	Actividades Protocolarias y Sociales	217.837,89	138.858,09	356.695,98	140.141,66	45.491,14	99.833,98	239.975,63	116.720,35
1 08 00	<b>MANTENIMIENTO REPARACION</b>	<b>132.776,03</b>	<b>-47.091,89</b>	<b>84.684,14</b>	<b>53.980,36</b>	<b>15.001,79</b>	<b>20.058,76</b>	<b>74.039,12</b>	<b>10.845,03</b>
1 08 01	Mantenimiento de Edificios y Locales	103.200,00	-65.583,36	37.616,64	31.841,60	0,00	2.849,60	34.691,20	2.925,44
1 08 03	Mantenimiento de Instalaciones y Otras obras	0,00	62,57	62,57	62,57	13,57	0,00	62,57	0,00
1 08 04	Mantenimiento y Repar. De Maq. Y Equipo Produc.	2.000,00	5.878,32	7.878,32	4.180,40	2.340,40	3.267,95	7.448,35	429,98
1 08 05	Manten. Y Repar. De Equipo de Transporte	500,00	593,50	1.093,50	106,78	24,70	0,00	106,78	986,72
1 08 06	Manten. Y Repar. De Equipo de Comunicación	0,00	6,51	6,51	0,00	0,00	6,51	6,51	0,00
1 08 07	Mantenimiento y Repar. De Equipo y Mobil. Oficina	1.256,03	3.487,34	4.743,37	2.786,59	2.158,51	921,98	3.708,58	1.034,79
1 08 08	Manten. Y Repar. De Equipo de Comp. Y Syst.	14.370,00	-735,37	13.634,63	12.277,77	11.065,17	779,38	13.057,14	577,48
1 08 99	Manten. Y Repar. De Otros equipos.	11.450,00	8.398,61	19.848,61	2.724,65	199,44	12.233,35	14.958,00	4.890,62
1 99 00	<b>SERVICIOS DIVERSOS</b>	<b>54.192,08</b>	<b>49.909,30</b>	<b>104.101,38</b>	<b>12.914,71</b>	<b>5.562,89</b>	<b>4.395,30</b>	<b>17.310,01</b>	<b>86.791,38</b>
1 99 99	Otros Servicios No Especificados	54.192,08	49.909,30	104.101,38	12.914,71	5.562,89	4.395,30	17.310,01	86.791,38
2 00 00	<b>MATERIALES Y SUMINISTROS</b>	<b>275.332,61</b>	<b>98.002,54</b>	<b>373.335,15</b>	<b>157.684,04</b>	<b>43.033,57</b>	<b>117.713,68</b>	<b>275.397,82</b>	<b>97.937,23</b>
2 01 00	<b>PRODUCTOS QUÍMICOS Y CONEXOS</b>	<b>49.514,12</b>	<b>8.590,94</b>	<b>58.105,06</b>	<b>33.952,20</b>	<b>9.928,48</b>	<b>16.061,74</b>	<b>49.413,94</b>	<b>8.691,12</b>
2 01 01	Combustibles y Lubricantes	50,00	83,01	133,01	70,81	4,60	0,00	70,81	62,20
2 01 02	Productos Farmacéuticos y Medicinales	2.693,00	1.102,87	3.795,87	1.932,00	176,22	1.451,34	3.383,34	412,53
2 01 04	Tintas, pinturas y diluyentes	31.349,55	6.117,57	37.467,12	20.755,19	9.716,93	9.810,14	30.565,32	6.901,79
2 01 99	Otros Productos Químicos	15.421,57	1.287,49	16.709,06	10.594,20	30,73	4.800,27	15.394,46	1.314,60
2 02 00	<b>ALIMENTOS Y PRODUCTOS AGROPECUARIOS</b>	<b>71.601,98</b>	<b>34.517,91</b>	<b>106.119,89</b>	<b>53.066,75</b>	<b>17.569,18</b>	<b>26.514,66</b>	<b>79.581,40</b>	<b>26.536,49</b>
2 02 02	Productos agroforestales	50,00	60,00	110,00	0,00	0,00	0,00	0,00	110,00
2 02 03	Alimentos y Bebidas	71.551,98	34.457,91	106.009,89	53.066,75	17.569,18	26.514,66	79.581,40	26.428,49
2 03 00	<b>MATERIALES Y PROD. DE USO EN CONST. Y MANTEN.</b>	<b>1.706,00</b>	<b>2.940,80</b>	<b>4.646,80</b>	<b>880,51</b>	<b>445,44</b>	<b>117,72</b>	<b>998,22</b>	<b>3.648,58</b>
2 03 01	Materiales y Productos Metálicos	175,00	-3,20	171,80	15,00	10,72	0,00	15,00	156,80
2 03 04	Materiales y Prod. Elect. Telef. Y de Cómputo	700,00	817,06	1.517,06	224,79	99,55	117,72	342,51	1.174,55
2 03 99	Otros Mater. Y Prod de Uso en la Construcción	831,00	2.126,95	2.957,95	640,71	335,18	0,00	640,71	2.317,23
2 04 00	<b>HERRAMIENTAS, REPUESTOS Y ACCESORIOS</b>	<b>4.032,46</b>	<b>9.988,89</b>	<b>14.021,35</b>	<b>8.797,97</b>	<b>663,38</b>	<b>2.971,09</b>	<b>11.769,06</b>	<b>2.252,28</b>
2 04 01	Herramientas e Instrumentos	350,00	722,13	1.072,13	997,06	133,84	35,14	1.032,20	39,93
2 04 02	Repuestos y Accesorios	3.682,46	9.266,75	12.949,21	7.800,91	527,54	2.935,95	10.736,87	2.212,35

UNIVERSIDAD NACIONAL  
VICERRECTORÍA DE ADMINISTRACIÓN  
PROGRAMA DE GESTIÓN FINANCIERA  
INFORME DE EJECUCIÓN PRESUPUESTARIA  
AL 30 DE SETIEMBRE DEL 2015  
RESUMEN DE EJECUCIÓN PRESUPUESTARIA  
PROGRAMA VIDA UNIVERSITARIA  
(Cifras en miles de colones)

COD.	PARTIDA	PIES. INICIAL	TOT. MODIF. Y PRES. EXTRA.	TOTAL PRESUP.	GIRADO AL 30-09-15	GIRADO TRIMESTRAL	COMPRON.	TOTAL GASTADO	MONTO DISPONIBLE
2 99 00	UTILES, MATERIALES Y SUMINISTROS DIVERSOS	148.478,05	41.964,01	190.442,05	61.506,62	14.429,09	72.049,67	133.635,29	56.806,76
2 99 01	Utiles y Materiales de Oficina y Computo	15.711,35	1.063,85	16.775,20	6.689,89	1.796,08	1.437,93	8.127,82	8.647,38
2 99 02	Utiles y Materiales Médicos, Hospitalarios y de Investigación	8.532,76	-5.785,27	2.747,49	1.621,31	19,80	950,44	2.571,75	195,73
2 99 03	Productos de Papel, Cartón e Impresos	65.072,25	-17.154,68	47.917,57	24.560,52	3.648,86	11.238,52	35.799,04	12.118,53
2 99 04	Textiles y Vestuarios	16.364,24	39.010,65	55.374,90	10.376,55	710,51	36.292,39	46.668,94	8.705,96
2 99 05	Utiles y Materiales de Limpieza	10.311,75	7.545,34	17.857,09	7.837,93	1.962,20	6.361,26	14.199,19	3.657,90
2 99 06	Utiles y Materiales de resguardo y seguridad	0,00	15.505,23	15.505,23	3.513,81	2.795,54	10.885,75	14.399,55	1.105,67
2 99 07	Utiles y Materiales de Cocina y Comedor	6.824,20	-4.086,34	2.737,86	669,33	423,90	80,78	750,12	1.987,74
2 99 99	Otros Utiles, Materiales y Suministros Diversos	25.641,50	5.865,22	31.506,73	6.317,28	3.072,21	4.801,60	11.118,88	20.387,84
4 00 00	ACTIVOS FINANCIEROS	5.000,00	2.388,40	7.388,40	3.443,33	1.663,40	0,00	3.443,33	3.945,07
4 01 00	PRESTAMOS	5.000,00	2.388,40	7.388,40	3.443,33	1.663,40	0,00	3.443,33	3.945,07
4 01 07	Préstamos Al Sector Privado	5.000,00	2.388,40	7.388,40	3.443,33	1.663,40	0,00	3.443,33	3.945,07
5 00 00	BIENES DURADEROS	2.702.809,23	1.306.819,52	4.009.608,76	305.414,59	118.558,45	1.004.301,18	1.309.715,78	2.699.992,98
5 01 00	MAQUINARIA, EQUIPO Y MOBILIARIO	708.214,23	368.964,69	1.077.178,93	236.998,24	77.886,60	666.177,57	893.175,81	1.840.000,12
5 01 01	Maquinaria y Equipo para la Producción	3.600,00	89.096,00	92.696,00	0,00	0,00	91.046,00	91.046,00	1.650,00
5 01 02	Equipo de Transporte	0,00	39.197,18	39.197,18	20.769,54	0,00	17.655,49	38.425,03	772,15
5 01 03	Equipo de Comunicación	13.128,00	36.040,45	49.168,45	5.425,16	362,11	36.282,67	41.707,84	7.460,62
5 01 04	Equipo y Mobiliario de Oficina	68.526,23	22.988,86	91.515,10	19.437,58	947,20	64.390,70	83.828,29	7.686,81
5 01 05	Equipo y Programas de Computo	40.140,00	28.034,69	68.174,69	17.806,35	10.490,04	24.557,00	42.363,35	25.811,34
5 01 06	Equipo Sanitario de Laboratorio e Investigación	100.000,00	112.238,85	212.238,85	70.136,61	37.959,08	142.010,19	212.146,80	92,05
5 01 07	Equipo y Mobil. Educac., Deportivo y Recreativo	468.700,00	-41.130,27	427.569,73	79.608,48	25.376,58	209.299,59	288.908,06	138.661,67
5 01 99	Maquinaria y Equipo Diverso	14.120,00	82.498,93	96.618,93	13.814,51	2.751,59	80.935,93	94.750,44	1.868,49
5 02 00	CONSTRUCCIONES, ADICIONES Y MEJORAS	1.994.675,00	957.854,83	2.952.529,83	78.416,36	40.671,85	338.123,61	416.539,97	2.515.989,86
5 02 01	Edificios	1.975.440,00	950.610,32	2.926.050,32	73.671,85	40.671,85	338.123,61	411.795,46	2.514.254,86
5 02 07	Instalaciones	15.000,00	-15.000,00	0,00	0,00	0,00	0,00	0,00	0,00
5 02 99	Otras Construc., Adiciones y Mejoras	4.235,00	2.244,51	6.479,51	4.744,51	0,00	0,00	4.744,51	1.735,00
6 00 00	TRANSFERENCIAS CORRIENTES	9.618.667,17	271.358,39	9.890.025,56	6.497.215,38	1.974.662,78	232.787,10	6.724.002,47	3.166.023,08
6 01 00	TRANSFERENCIAS CORRIENTES AL	1.900,00	0,00	1.900,00	0,00	0,00	0,00	0,00	1.900,00
6 01 03	Transferencias corrientes a instituciones	1.900,00	0,00	1.900,00	0,00	0,00	0,00	0,00	1.900,00
6 02 00	TRANSFERENCIAS CORRIENTES AL	9.480.334,31	270.822,69	9.751.157,00	6.402.794,95	1.944.477,49	232.787,10	6.685.582,05	3.115.574,95
6 02 01	Becas a funcionarios	747.857,54	0,00	747.857,54	372.600,97	160.544,71	62.214,46	434.815,43	313.042,11
6 02 02	Becas a terceras personas	8.430.126,77	270.822,69	8.700.949,47	5.833.919,08	1.742.520,10	169.743,52	6.003.662,60	2.697.286,87
6 02 03	Ayudas a funcionarios	294.150,00	0,00	294.150,00	188.608,41	41.412,68	829,13	189.437,54	104.712,46
6 02 99	Otras transferencias a personas	8.200,00	0,00	8.200,00	7.666,48	0,00	0,00	7.666,48	533,52
6 03 00	PRESTACIONES	11.625,62	131,82	11.757,44	0,00	0,00	0,00	0,00	11.757,44
6 03 01	Prestaciones legales	11.625,62	131,82	11.757,44	0,00	0,00	0,00	0,00	11.757,44
6 04 00	TRANSFERENCIAS CORRIENTES A	124.807,24	403,88	125.211,11	88.420,43	30.185,29	0,00	88.420,43	36.790,69
6 04 01	Transferencias Corrientes a Asociaciones	124.807,24	403,88	125.211,11	88.420,43	30.185,29	0,00	88.420,43	36.790,69
TOTAL	TOTAL EGRESOS	19.894.733,77	2.244.759,91	22.079.493,69	12.127.604,03	3.879.817,10	1.761.469,00	13.389.073,04	8.190.430,65



# **PROGRAMA ADMINISTRATIVO**

UNIVERSIDAD NACIONAL  
VICERRECTORÍA DE ADMINISTRACIÓN  
PROGRAMA DE GESTIÓN FINANCIERA  
INFORME DE EJECUCIÓN PRESUPUESTARIA  
AL 30 DE JUNIO DEL 2015  
RESUMEN DE EJECUCIÓN PRESUPUESTARIA  
PROGRAMA ADMINISTRATIVO  
(Cifras en miles de colones)

COD.	PARTIDA	PRES. INICIAL	TOT. MODIF. Y PRES. EXTRA.	TOTAL PRESUP.	GIRADO AL 30-09-15	GIRADO TRIMESTRAL	COMPROM.	TOTAL GASTADO	MONTO DISPONIBLE
0 00 00	REMUNERACIONES	15.318.082,57	875.441,53	16.193.524,09	11.996.712,41	4.091.868,09	0,00	11.996.712,41	4.196.811,68
0 01 00	REMUNERACIONES BASICAS	9.078.203,78	152.603,92	9.230.807,70	3.616.048,51	1.249.251,90	0,00	3.616.048,51	1.614.759,19
0 01 01	Sueldos para Cargos Fijos	4.900.064,72	101.103,92	5.001.168,65	3.456.319,70	1.192.620,90	0,00	3.456.319,70	1.544.848,95
0 01 03	Servicios Especiales	70.539,06	-5.500,00	65.039,06	28.223,79	7.870,74	0,00	28.223,79	36.815,27
0 01 05	Suplencias	107.600,00	57.000,00	164.600,00	131.505,03	48.759,36	0,00	131.505,03	33.094,97
0 02 00	REMUNERACIONES EVENTUALES	941.757,26	6.983,47	948.740,73	679.109,17	216.902,92	0,00	679.109,17	269.601,56
0 02 01	Tiempo Extraordinario	855.000,00	0,00	855.000,00	621.811,64	192.985,21	0,00	621.811,64	233.188,36
0 02 02	Recargo de Funciones	46.922,95	1.500,00	48.422,95	35.706,26	14.822,75	0,00	35.706,26	12.716,69
0 02 03	Disponibilidad Laboral	15.726,72	2.453,47	18.180,19	8.915,12	2.977,34	0,00	8.915,12	9.265,07
0 02 04	Compensación Vacaciones	5.700,00	3.000,00	8.700,00	4.835,22	3.003,81	0,00	4.835,22	3.864,78
0 02 05	Dietas	18.407,59	0,00	18.407,59	7.840,93	3.163,80	0,00	7.840,93	10.566,66
0 03 00	INCENTIVOS SALARIALES	5.853.691,26	120.857,99	5.974.549,26	4.601.099,76	1.586.795,45	0,00	4.601.099,76	1.373.450,50
0 03 01	Retribución por Años Servicios	2.231.958,34	34.764,62	2.266.722,96	1.837.981,20	638.635,81	0,00	1.837.981,20	428.741,76
0 03 02	Restricc. Al Ejerc. Liberal de la Profesión	968.668,30	40.641,71	1.009.310,01	670.431,44	232.721,54	0,00	670.431,44	338.878,57
0 03 03	Décimo Tercer Mes	911.900,86	15.691,58	927.592,45	732.847,07	251.211,89	0,00	732.847,07	194.745,38
0 03 04	Salario Escolar	828.412,85	15.287,66	843.700,51	597.491,54	205.079,37	0,00	597.491,54	246.208,96
0 03 99	Otros Incentivos Salariales	912.750,92	14.472,41	927.223,33	762.347,51	259.146,83	0,00	762.347,51	164.875,82
0 04 00	CONTRIB. PAT. A L DESARROLLO Y SEG. SOCIAL	1.066.976,02	151.429,50	1.218.405,53	1.020.881,85	340.664,99	0,00	1.020.881,85	197.523,68
0 04 01	Contr. Patron. A Seguro de la Salud CCSS	1.012.259,31	149.389,55	1.161.648,86	977.232,23	325.690,68	0,00	977.232,23	184.416,63
0 04 05	Contr. Patron. A Banco Pop. Y Desar. Comunal	54.716,72	2.039,95	56.756,67	43.649,62	14.973,71	0,00	43.649,62	13.107,05
0 05 00	CONTRIB. PAT. Fds. Pensiones y Otros de Caplt.	2.377.454,25	443.596,63	2.821.050,88	2.079.571,15	698.371,33	0,00	2.079.571,15	741.479,73
0 05 01	Contr. Patron. A Seguro de Pensiones CCSS	478.196,43	-123.730,86	354.465,57	237.484,64	81.843,37	0,00	237.484,64	116.980,93
0 05 02	Aporte Patron. A Reg. Oblig. Pens. Complem.	164.150,16	4.144,25	168.294,41	130.923,49	44.881,88	0,00	130.923,49	37.370,93
0 05 03	Aporte Patron. A Fondo de Capital. Laboral.	328.300,31	6.288,50	334.588,82	261.861,12	89.763,72	0,00	261.861,12	72.727,70
0 05 04	Contrib. Patron. Otros Fondos Amist. Entes Públicos	46.237,57	5.394,74	51.632,30	8.598,12	-12.791,60	0,00	8.598,12	43.034,18
0 05 05	Fdos adm entes privados	1.360.569,77	551.500,00	1.912.069,77	1.440.703,78	494.673,95	0,00	1.440.703,78	471.366,00
0 99 00	OTRAS REMUNERACIONES	0,00	0,00	0,00	2,98	2,98	0,00	2,98	-2,98
0 99 99	Otras Remuneraciones	0,00	0,00	0,00	2,98	2,98	0,00	2,98	-2,98
1 00 00	SERVICIOS	5.479.224,90	160.972,69	5.640.197,59	2.816.305,05	1.115.270,56	1.718.072,60	4.534.377,65	1.105.819,93
1 01 00	ALQUILERES	941.077,87	-227.585,59	713.492,28	445.627,22	164.670,02	234.146,95	679.774,17	39.718,10
1 01 01	Alquiler de Edificios Locales y Terrenos	771.077,87	-59.405,09	711.672,78	444.862,22	164.160,02	233.304,95	678.167,17	33.505,61
1 01 02	Alquiler de Maquinaria, Equipo y Mobiliario	0,00	162,00	162,00	0,00	0,00	162,00	162,00	0,00
1 01 03	Alquiler de Equipo de Cómputo	170.000,00	-170.000,00	0,00	0,00	0,00	0,00	0,00	0,00
1 01 04	Alquiler y Derechos Para Telecomunicaciones	0,00	1.657,50	1.657,50	765,00	510,00	680,00	1.445,00	212,50
1 02 00	SERVICIOS BASICOS	1.327.816,40	6.493,83	1.334.310,23	883.505,65	310.690,59	100,00	883.605,65	450.704,58
1 02 01	Servicio de Agua y Alcantarillados	244.917,82	0,00	244.917,82	164.278,08	48.837,69	0,00	164.278,08	80.639,74
1 02 02	Servicio de Energía Eléctrica	776.214,09	0,00	776.214,09	446.435,17	148.640,06	0,00	446.435,17	329.778,92
1 02 03	Servicio de Correo	20.220,00	5.517,55	25.737,55	20.227,24	8.000,00	100,00	20.327,24	5.410,31
1 02 04	Servicio de Telecomunicaciones	283.670,57	0,00	283.670,57	248.794,96	105.060,84	0,00	248.794,96	34.875,60
1 02 99	Otros Servicios Básicos	2.793,92	976,28	3.770,20	3.770,20	151,99	0,00	3.770,20	0,00
1 03 00	SERVICIOS COMERCIALES Y FINANCIEROS	358.710,43	227.257,84	585.968,26	480.364,67	147.869,00	30.261,56	510.626,23	75.342,03
1 03 01	Información	0,00	681,50	681,50	0,00	0,00	681,50	681,50	0,00
1 03 02	Publicidad y propaganda	250,00	808,15	1.058,15	935,50	0,00	0,00	935,50	122,65
1 03 03	Impresión, Encuadernación y Otros	22.630,00	6.200,66	28.830,66	10.474,26	3.181,27	14.091,61	24.565,86	4.264,80

UNIVERSIDAD NACIONAL  
VICERECTORÍA DE ADMINISTRACIÓN  
PROGRAMA DE GESTIÓN FINANCIERA  
INFORME DE EJECUCIÓN PRESUPUESTARIA  
AL 30 DE JUNIO DEL 2015  
RESUMEN DE EJECUCIÓN PRESUPUESTARIA  
PROGRAMA ADMINISTRATIVO  
(Cifras en miles de colones)

COD.	PARTIDA	PRES. INICIAL	TOT. MODIF. Y PRES. EXTRA.	TOTAL PRESUP.	GIRADO AL 30-06-15	GIRADO TRIMESTRAL	COMPROM.	TOTAL GASTADO	MONTO DISPONIBLE
1 03 04	Transporte de Bienes	31.800,00	-6.147,85	25.652,15	14.053,25	684,00	6.625,90	20.679,15	4.973,00
1 03 05	Transportes Aduaneros	19.243,93	834,33	20.078,25	3.851,20	412,04	4.962,55	8.813,75	11.264,50
1 03 06	Comis. Y Gastos por Serv. Financ. Y Comerc.	281.629,50	111.543,58	393.173,08	338.483,14	126.711,24	0,00	338.483,14	54.689,94
1 03 07	Servs de Transport. Elect. De Informac.	3.157,00	113.337,47	116.494,47	112.567,33	16.880,45	3.900,00	116.467,33	27,14
1 04 00	<b>SERVICIOS DE GESTIÓN Y APOYO</b>	416.876,56	544.739,08	961.615,64	116.127,01	52.520,64	779.179,54	895.306,55	66.909,08
1 04 01	Servicios Médicos y de Laboratorio	0,00	2.096,50	2.096,50	340,50	0,00	1.756,00	2.096,50	0,00
1 04 02	Servicios Jurídicos	90.000,00	-69.294,77	20.705,23	1.653,68	325,43	13.188,53	14.842,21	5.863,02
1 04 03	Servicios de Ingeniería	106.392,50	-56.857,23	49.535,27	638,67	0,00	42.563,07	43.201,74	6.333,53
1 04 04	Servicios en Ciencias Económicas y Sociales	40.000,00	61.641,73	101.641,73	15.064,50	11.192,50	73.612,70	88.677,20	12.964,53
1 04 05	Serv. De desarrollo de Sist. Informáticos	2.500,00	526.487,60	528.987,60	5.517,81	3.856,81	520.711,05	526.228,86	2.758,74
1 04 06	Servicios Generales	165.984,06	16.141,36	182.125,42	91.826,45	36.937,90	89.203,40	181.029,85	1.095,57
1 04 99	Otros Servicios de Gestión y Apoyo	12.000,00	64.523,87	76.523,87	1.085,40	208,00	38.144,79	39.230,19	37.293,69
1 05 00	<b>GASTOS DE VIAJE Y TRANSPORTE</b>	262.746,74	148.106,59	410.853,33	148.106,59	48.469,64	47.425,89	195.532,48	85.443,44
1 05 01	Transporte Dentro del País	123.093,04	15.557,97	138.651,01	60.196,13	16.325,46	36.211,73	96.407,86	42.243,15
1 05 02	Viaáticos Dentro del País	106.527,66	-3.871,45	102.656,21	68.292,20	23.001,16	8.889,15	77.181,35	25.474,86
1 05 03	Transporte en el Exterior	15.876,05	1.878,19	17.754,24	8.314,10	4.079,16	1.506,56	9.820,66	7.933,58
1 05 04	Viaáticos en el Exterior	17.250,00	4.664,46	21.914,46	11.304,17	5.063,86	818,44	12.122,61	9.791,85
1 06 00	<b>SEGUROS, REASEGUROS Y OTRAS OBLIGACIONES</b>	275.714,96	2.394,12	278.109,09	174.217,77	102.231,65	0,00	174.217,77	103.891,31
1 06 01	Seguros	275.714,96	2.394,12	278.109,09	174.217,77	102.231,65	0,00	174.217,77	103.891,31
1 07 00	<b>CAPACITACIÓN Y PROTOCOLO</b>	184.581,65	42.454,17	227.035,82	55.598,68	18.655,08	148.725,53	204.324,21	22.711,60
1 07 01	Actividades de Capacitación	140.461,65	51.328,81	191.790,46	41.123,09	13.364,93	137.051,12	178.174,21	13.616,25
1 07 02	Actividades Protocolarias y Sociales	43.770,00	-8.874,64	34.895,36	14.367,19	5.290,15	11.674,42	26.041,61	8.853,75
1 07 03	Gastos de Representación Institucional	350,00	0,00	350,00	108,40	0,00	0,00	108,40	241,60
1 08 00	<b>MANTENIMIENTO REPARACION</b>	1.411.058,14	-382.840,32	1.028.217,82	467.321,58	253.716,00	433.527,43	900.849,01	127.368,82
1 08 01	Mantenimiento de Edificios y Locales	641.725,87	-272.913,73	368.812,14	183.778,88	95.017,72	175.223,62	359.002,50	9.809,64
1 08 02	Mantenimiento de Vías de Comunicación	1.500,00	20.726,25	22.226,25	0,00	0,00	21.239,01	21.239,01	987,25
1 08 03	Mantenimiento de Instalaciones y Otras obras	7.158,60	-6.350,00	808,60	0,00	0,00	0,00	0,00	808,60
1 08 04	Mantenimiento y Repar. De Maq. Y Equipo Produc.	85.163,00	-57.083,70	28.079,30	15.879,39	15.879,39	10.966,92	26.846,30	1.233,00
1 08 05	Manten. Y Repar. De Equipo de Transporte	152.883,00	-15.252,47	137.630,53	69.923,95	22.344,74	36.904,06	106.828,02	30.802,51
1 08 06	Manten. Y Repar. De Equipo de Comunicación	21.007,63	-9.862,55	11.145,08	4.037,58	4.002,58	5.400,00	9.437,58	1.707,50
1 08 07	Mantenimiento y Repar. De Equipo y Mobil. Oficina	29.514,00	20.972,30	50.486,30	8.055,77	2.801,90	40.265,62	48.321,39	2.164,91
1 08 08	Manten. Y Repar. De Equipo de Comp. Y Sist.	382.940,96	-72.489,42	310.451,54	154.837,21	100.075,01	77.674,24	232.511,46	77.940,08
1 08 99	Manten. Y Repar. De Otros equipos.	89.165,08	9.412,99	98.578,07	30.808,80	13.594,65	65.853,96	96.662,75	1.915,32
1 99 00	<b>SERVICIOS DIVERSOS</b>	300.642,14	-70.169,62	230.472,53	45.435,87	16.455,93	44.705,70	90.141,57	140.330,96
1 99 02	Intereses Moratorios y Multas	67,36	1.770,05	1.837,40	1.836,10	0,00	0,00	1.836,10	1,31
1 99 99	Otros Servicios No Especificados	300.574,78	-71.939,66	228.635,12	43.599,77	16.455,93	44.705,70	88.305,47	140.329,65
2 00 00	<b>MATERIALES Y SUMINISTROS</b>	1.265.214,55	-140.551,84	1.124.662,71	446.653,29	147.193,95	372.115,17	818.966,46	305.694,25
2 01 00	<b>PRODUCTOS QUÍMICOS Y CONEXOS</b>	469.570,89	-187.770,87	281.800,02	137.314,40	46.661,91	47.005,92	184.320,33	97.479,69
2 01 01	Combustibles y Lubricantes	335.798,16	-122.422,31	213.375,85	100.781,92	34.685,97	40.008,23	140.790,15	72.585,69
2 01 02	Productos Farmacéuticos y Medicinales	305,00	466,49	771,49	515,35	99,54	0,00	515,35	256,15
2 01 04	Tintas, pinturas y diluyentes	37.937,73	27.193,09	65.130,82	35.098,83	11.638,34	6.065,21	41.164,05	23.966,77
2 01 99	Otros Productos Químicos	95.530,00	-93.008,14	2.521,86	918,30	238,06	932,48	1.850,78	671,08
2 02 00	<b>ALIMENTOS Y PRODUCTOS AGROPECUARIOS</b>	15.058,35	7.135,38	22.193,73	12.735,12	3.145,52	1.757,93	14.493,05	7.720,68
2 02 01	Productos Pecuarios y Otras Especies	0,00	10,00	10,00	3,50	3,50	0,00	3,50	6,50



**UNIVERSIDAD NACIONAL**  
**VICERRECTORÍA DE ADMINISTRACIÓN**  
**PROGRAMA DE GESTIÓN FINANCIERA**  
**INFORME DE EJECUCIÓN PRESUPUESTARIA**  
**AL 30 DE JUNIO DEL 2015**  
**RESUMEN DE EJECUCIÓN PRESUPUESTARIA**  
**PROGRAMA ADMINISTRATIVO**  
(Cifras en miles de colones)

COD.	PARTIDA	PREJ. INICIAL	TOT. MODIF. Y PRES. EXTRA.	TOTAL PRESUP.	GIRADO AL 30-06-15	GIRADO TRIMESTRAL	COMPROM.	TOTAL GASTADO	MORTO DISPONIBLE
2 02 02	Productos agroforestales	0,00	2.803,50	2.803,50	2.283,36	56,26	0,00	2.283,36	520,14
2 02 03	Alimentos y Bebidas	14.058,35	5.341,88	19.400,23	10.448,26	3.085,76	1.757,93	12.206,19	7.194,04
2 02 04	Alimentos Para Animales	1.000,00	-1.000,00	0,00	0,00	0,00	0,00	0,00	0,00
2 03 00	MATERIALES Y PROD. DE USO EN CONST. Y MANTEN.	159.535,56	120.841,91	280.377,47	155.739,24	27.689,38	107.627,61	269.366,85	17.010,62
2 03 01	Materiales y Productos Metálicos	11.535,00	4.097,29	15.632,29	9.606,10	2.196,22	3.886,66	13.492,76	2.139,54
2 03 02	Materiales y productos minerales	8.000,00	18.808,15	26.808,15	20.761,31	3.280,44	5.191,67	25.952,98	855,17
2 03 03	Madera y Sus Derivados	9.100,00	-1.448,33	7.651,67	3.552,81	1.284,56	1.393,23	4.946,04	2.705,62
2 03 04	Materiales y Prod. Elect. Telef. Y de Cómputo	91.480,00	6.271,64	97.751,64	49.279,17	16.135,09	42.822,35	92.101,52	5.650,12
2 03 05	Materiales y Productos de Vidrio	3.300,00	-1.995,00	1.305,00	176,95	2,45	0,00	176,95	1.128,05
2 03 06	Materiales y Productos de Plástico	1.500,00	46.989,00	48.489,00	47.163,17	1.272,47	309,70	47.472,87	1.016,13
2 03 99	Otros Mater. Y Prod de Uso en la Construcción	34.620,56	48.119,16	82.739,72	25.199,72	3.518,16	54.024,00	79.223,72	3.516,00
2 04 00	HERRAMIENTAS, REPUESTOS Y ACCESORIOS	182.931,59	-82.737,95	100.193,63	45.068,51	17.127,52	30.441,03	83.509,54	16.664,09
2 04 01	Herramientas e Instrumentos	65.200,00	-42.834,72	22.365,28	4.270,14	1.738,74	12.378,36	16.648,50	5.716,78
2 04 02	Repuestos y Accesorios	117.731,59	-39.903,23	77.828,36	40.798,37	15.388,78	26.062,68	66.861,04	10.967,32
2 99 00	UTILES, MATERIALES Y SUMINISTROS DIVERSOS	438.118,16	1.959,70	440.077,86	95.996,02	52.569,61	177.282,68	273.278,70	166.799,16
2 99 01	Utiles y Materiales de Oficina y Cómputo	31.236,83	-10.078,63	21.158,21	8.602,53	4.034,49	7.252,61	15.855,14	5.303,07
2 99 02	Utiles y Materiales Médicos, Hospitalarios y de Investigación	122.690,09	-98.641,00	24.049,09	143,00	0,00	0,00	143,00	23.906,09
2 99 03	Productos de Papel, Cartón e Impresos	86.689,40	-62.646,98	24.042,42	12.083,58	3.026,71	6.006,52	18.090,10	5.952,31
2 99 04	Textiles y Vestuarios	87.050,00	49.191,60	136.241,60	32.590,01	29.943,58	14.808,10	47.398,11	88.843,49
2 99 05	Utiles y Materiales de Limpieza	53.904,98	-28.022,90	25.882,08	12.030,11	1.947,78	19.303,89	19.303,89	6.578,19
2 99 06	Utiles y Materiales de resguardo y seguridad	8.800,00	103.904,59	112.704,59	20.091,98	11.204,70	89.009,74	109.101,72	3.602,87
2 99 07	Utiles y Materiales de Cocina y Comedor	1.973,99	1.351,82	3.325,81	1.132,70	145,79	337,08	1.469,78	1.856,03
2 99 99	Otros Utiles, Materiales y Suministros Diversos	45.772,87	46.901,20	92.674,07	9.322,11	2.266,48	52.594,84	61.916,95	30.757,13
3 00 00	INTERESES Y COMISIONES	58.416,00	113.609,97	172.025,97	48.721,23	8.028,14	0,00	48.721,23	123.304,74
3 02 00	INTERESES SOBRE PRESTAMOS	30.240,00	30.240,00	30.240,00	183,87	183,87	0,00	183,87	30.056,13
3 02 01	Intereses Gobierno Central	30.240,00	0,00	30.240,00	183,87	183,87	0,00	183,87	30.056,13
3 02 06	Intereses S/ Préstamos Inst. Publ. Financ.	0,00	0,00	0,00	0,00	0,00	0,00	0,00	0,00
3 04 00	COMISIONES Y OTROS GASTOS	28.176,00	83.369,97	111.545,97	48.537,35	7.844,27	0,00	48.537,35	63.008,61
3 04 05	Diferencias por tipo de cambio	28.176,00	83.369,97	111.545,97	48.537,35	7.844,27	0,00	48.537,35	63.008,61
5 00 00	BIENES DURADEROS	10.967.866,07	-3.643.906,59	7.323.959,48	2.251.659,18	702.564,09	4.024.457,39	6.276.116,57	1.047.642,91
5 01 00	MAQUINARIA, EQUIPO Y MOBILIARIO	4.233.431,99	-250.947,61	3.974.484,37	1.831.500,15	554.167,50	1.845.766,27	3.677.266,42	297.217,95
5 01 01	Maquinaria y Equipo para la Producción	130.000,00	133.188,00	263.188,00	1.951,83	0,00	242.802,20	244.754,03	18.433,97
5 01 02	Equipo de Transporte	370.000,00	553.741,08	923.741,08	445.902,19	18.856,44	353.500,37	799.402,56	124.338,52
5 01 03	Equipo de Comunicación	400.000,00	-173.955,02	226.044,98	135.310,65	11.093,15	84.649,33	219.959,98	6.085,01
5 01 04	Equipo y Mobiliario de Oficina	653.344,61	-289.726,60	363.618,01	75.660,46	21.722,39	279.090,11	354.750,56	8.867,44
5 01 05	Equipo y Programas de Cómputo	931.487,37	330.645,92	1.262.133,30	662.245,30	412.408,03	571.415,98	1.233.661,28	28.472,02
5 01 06	Equipo Sanitario de Laboratorio e Investigación	1.035.600,00	-472.871,84	562.728,16	355.120,93	68.585,79	138.632,74	493.753,67	68.974,48
5 01 07	Equipo y Mobil. Educac., Deportivo y Recreativo	113.000,00	-109.919,67	3.080,33	0,00	0,00	3.080,33	3.080,33	0,00
5 01 99	Maquinaria y Equipo Diverso	600.000,00	-230.049,49	369.950,51	155.308,79	21.501,70	172.595,21	327.904,00	42.046,51
5 02 00	CONSTRUCCIONES, ADICIONES Y MEJORAS	6.712.489,09	-3.368.270,70	3.344.218,39	420.159,03	148.396,59	2.178.691,12	2.598.850,15	745.368,24
5 02 01	Edificios	5.505.939,09	-3.265.326,31	2.240.612,78	366.247,88	114.668,37	1.356.045,32	1.722.293,19	518.319,58
5 02 02	Vías de Comunicación Terrestre	949.550,00	-234.993,55	714.556,45	0,00	0,00	563.142,68	563.142,68	151.413,77
5 02 07	Instalaciones	57.000,00	207.306,39	264.306,39	42.903,98	27.152,13	221.359,54	264.263,52	42,87
5 02 99	Otras Construc., Adiciones y Mejoras	200.000,00	-75.257,23	124.742,77	11.007,17	6.576,10	38.143,59	49.150,76	75.592,02

UNIVERSIDAD NACIONAL  
VICERRECTORÍA DE ADMINISTRACIÓN  
PROGRAMA DE GESTIÓN FINANCIERA  
INFORME DE EJECUCIÓN PRESUPUESTARIA  
AL 30 DE JUNIO DEL 2015  
RESUMEN DE EJECUCIÓN PRESUPUESTARIA  
PROGRAMA ADMINISTRATIVO  
(Cifras en miles de colones)

COD.	PARTIDA	PREL. INICIAL	TOT. MODIF. Y PRES. EXTRA.	TOTAL PRESUP.	GIRADO AL 30-06-15	GIRADO TRIMESTRAL	COMPROB.	TOTAL GASTADO	MONTOS DISPONIBLE
5 99 00	BIENES DURADEROS DIVERSOS	21.945,00	-16.688,28	5.256,72	0,00	0,00	0,00	0,00	5.256,72
5 99 03	Bienes Intangibles	21.945,00	-16.688,28	5.256,72	0,00	0,00	0,00	0,00	5.256,72
6 00 00	TRANSFERENCIAS CORRIENTES	2.004.156,43	-522.023,52	1.562.132,92	1.263.010,36	499.022,15	11.375,07	1.274.383,43	287.739,40
6 01 00	TRANSFERENCIAS CORRIENTES AL	950,00	0,00	950,00	0,00	0,00	0,00	0,00	950,00
6 01 03	Transferencias corrientes a instituciones	950,00	0,00	950,00	0,00	0,00	0,00	0,00	950,00
6 02 00	TRANSFERENCIAS CORRIENTES AL	10.200,00	5.000,00	15.200,00	3.551,28	1.367,19	0,00	3.551,28	11.648,72
6 02 01	Becas a funcionarios	950,00	0,00	950,00	0,00	0,00	0,00	0,00	950,00
6 02 02	Becas a terceras personas	1.900,00	0,00	1.900,00	0,00	0,00	0,00	0,00	1.900,00
6 02 03	Ayudas a funcionarios	1.900,00	0,00	1.900,00	0,00	0,00	0,00	0,00	1.900,00
6 02 99	Otras transferencias a personas	5.450,00	5.000,00	10.450,00	3.551,28	1.367,19	0,00	3.551,28	6.898,72
6 03 00	PRESTACIONES	1.702.494,05	-534.020,76	1.168.473,29	1.010.389,08	413.362,10	11.049,32	1.021.438,40	147.034,89
6 03 01	Prestaciones legales	1.702.494,05	-534.020,76	1.168.473,29	1.010.389,08	413.362,10	11.049,32	1.021.438,40	147.034,89
6 04 00	TRANSFERENCIAS CORRIENTES A	301.165,70	5.699,74	306.865,44	238.703,27	83.999,64	0,00	238.703,27	68.162,18
6 04 01	Transferencias Corrientes a Asociaciones	273.583,60	5.699,74	279.283,34	218.173,04	74.770,41	0,00	218.173,04	61.110,30
6 04 04	transf. Corr. A Otras Entidades Sin Fines Lucrativos	27.582,11	0,00	27.582,11	20.530,23	9.229,23	0,00	20.530,23	7.051,88
6 06 00	OTRAS TRANSFER. CORRIENTES AL SECTOR PRIVADO	55.000,00	0,00	55.000,00	6.437,85	-42,52	0,00	6.437,85	48.562,19
6 06 01	Indemnizaciones	55.000,00	0,00	55.000,00	6.437,85	-42,52	0,00	6.437,85	48.562,15
6 07 00	TRANSFER. CORRIENTES AL SECTOR EXTERNO	14.946,66	1.297,50	15.644,18	3.936,88	1.135,74	325,75	4.262,63	11.381,55
6 07 01	Transfer. Corrientes Organismos Internacionales	14.346,68	1.297,50	15.644,18	3.936,88	1.135,74	325,75	4.262,63	11.381,55
<b>TOTAL EGRESOS</b>		<b>35.172.960,52</b>	<b>-3.186.697,77</b>	<b>31.986.262,75</b>	<b>18.823.269,52</b>	<b>6.564.874,97</b>	<b>6.126.020,24</b>	<b>24.949.289,76</b>	<b>7.036.972,99</b>

## **ANEXOS**

**ANEXO N°1**  
**DETALLE DE LA DEUDA**

**VICERRECTORÍA DE ADMINISTRACIÓN  
PROGRAMA DE GESTIÓN FINANCIERA  
DETALLE DE LA DEUDA  
AL 30 DE SETIEMBRE DEL 2015  
(Cifras en miles de colones )**

Deuda Interna	Amortización		Intereses		Saldo de la deuda
	Presupuesto Total	Real	Presupuesto Total	Real	
Préstamo N° BNCR 4-3-30471107 a. Ley o disposición que lo autoriza a.1 Artículo quinto, inciso III, de la sesión ordinaria celebrada el 27 de marzo del 2008, acta N°2912 de la Universidad Nacional a.2 Comisión especial de crédito según artículo b sesión 1167 y ratificada por la Junta Directiva según nota del 29 de setiembre del 2008 en el Banco Nacional b. Fecha de formalización: 14 diciembre 2008 c. Nombre del acreedor: Banco Nacional de Costa Rica d. Finalidad: inversión en infraestructura proyecto Sede Liberia	183.678,45	25.824,17	182.788,35	20.567,71	733.074,73
Préstamo N° BPDC 021-017-045051-5 a. Ley o disposición que lo autoriza a.1 Artículo quinto, inciso III, de la sesión ordinaria celebrada el 27 de marzo del 2008, acta N°2912 de la Universidad Nacional a.2 Aprobado por el nivel Resolutivo Gerencial Pleno el 30 de julio 2008 acta número 9 artículo 30, según informe de análisis DBC-559-2008 b. Fecha de formalización: 14 diciembre 2008 c. Nombre del acreedor: Banco Popular y de Desarrollo Comunal d. Finalidad: inversión en infraestructura proyecto Sede Liberia		21.661,77		22.437,73	794.940,28
<b>Total</b>	<b>183.678,45</b>	<b>47.485,94</b>	<b>182.788,35</b>	<b>43.005,44</b>	<b>1.528.015,01</b>

Nota: el monto total de la subpartida de intereses es de ₡43.189,31, ya que incluye los intereses que se pagan al Convenio con el Ministerio de Hacienda, sin embargo esto no es una deuda directa de un financiamiento.

**ANEXO N°2**  
**TRANSFERENCIAS SEGÚN**  
**EJECUCIÓN DEL GASTO**

UNIVERSIDAD NACIONAL  
VICERRECTORIA DE ADMINISTRACIÓN  
PROGRAMA DE GESTIÓN FINANCIERA  
TRANSFERENCIAS SEGÚN EJECUCIÓN DEL GASTO  
AL 30 DE SEPTIEMBRE DEL 2015  
(cifras reales - colones corrientes)

CONCEPTO	DETALLE		
<b>TRANSFERENCIAS CORRIENTES</b>			3.135.997,19
<b>SECTOR PUBLICO</b>		20.095,36	
<b>INSTITUCIONES DESCONCENTRADAS NO EMP</b>		20.095,36	
CONICIT	Corresponde a devoluciones efectuadas por finalización de proyectos	11.548,36	
CONARE	Pago por Informes de autoevaluación con fines de acreditación y el Informe de avance de cumplimiento de mejoramiento a CONARE	8.532,00	
Universidad de Costa Rica	Insumos para la aplicación de la prueba de aptitud académica 2014-2015	15,00	
		0,00	
<b>EMPRESAS PUBLICAS NO FINANCIERA</b>			
Universidad de Costa Rica			3.114.766,09
<b>SECTOR PRIVADO</b>		2.552.796,97	
<b>A PERSONAS</b>			
Prestaciones Legales Indemnizaciones	Monto cancelado por concepto de liquidaciones de funcionarios	375.302,02	
	Pagos por sentencias	-42,52	
	Monto cancelado a estudiantes que solicitan becas o ayudas de la Institución	1.826.876,66	
Becas y Ayudas a Estudiantes			
	Monto que se cancela a funcionarios por concepto de becas otorgadas para estudios universitarios	289.427,34	
Becas a Funcionarios	Monto que se cancela a funcionarios por concepto de ayudas para participar en cursos, talleres de capacitación	57.490,17	
Ayudas a Funcionarios	Pago de ayudas a estudiantes	3.743,31	
Otras transferencias personas			
		561.969,12	
<b>A INSTITUCIONES PRIVADAS</b>			
Contribución Patronal Fondo de Ahorro/Préstamo	Monto cancelado por concepto de gasto por cesantía para liquidaciones	333.707,34	
Transferencia Cesantía Institucional	Monto cancelado por concepto de gasto por cesantía para liquidaciones	38.068,43	
Aporte al Sindicato de Trabajadores -SITUN-	Corresponde al monto transferido al Sindicato de Trabajadores de la UNA por aporte Institucional	9.229,23	
Transferencias a fundaciones	Transferencias para la FUNDAUNA	180.964,12	
			1.135,74
<b>SECTOR EXTERNO</b>			
Cuotas a Organismos Internacionales y otros	Corresponde a membresías pagadas a IFLA e ICASA	1.135,74	
<b>TOTAL DE TRANSFERENCIAS</b>			3.135.997,19

**ANEXO N°3**  
**CERTIFICACIÓN CAJA**  
**COSTARRICENSE DE SEGURO**  
**SOCIAL**



**Documento Consulta Morosidad  
No. 201510742686  
Patrono al Día**

<b>Funcionario:</b>	LAURA DELGADO ULATE
<b>Tipo/Número:</b>	0/107390987
<b>Institución:</b>	UNIVERSIDAD NACIONAL


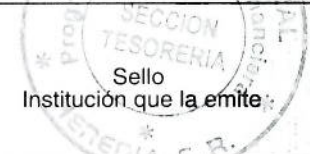
Al ser las 1:39 PM del 09/10/2015 he procedido a consultar vía Web a la Caja Costarricense de Seguro Social - Sistema Centralizado de Recaudación (SICERE) a:

RAZÓN SOCIAL/NOMBRE	CÉDULA(FIS/JUR)
UNIVERSIDAD NACIONAL	4000042150

REVISADOS LOS REGISTROS POR CONCEPTO DE CUOTAS OBRERAS Y PATRONALES, ARREGLOS DE PAGO, CHEQUES DEBITADOS Y OTRAS FACTURAS, EL PATRONO / TRABAJADOR INDEPENDIENTE ARRIBA DETALLADO CON CÉDULA Y RAZÓN SOCIAL INDICADA SE ENCUENTRA AL DÍA

NÚMERO PATRONAL	NOMBRE O RAZÓN SOCIAL	LUGAR DE PAGO
4000042150	UNIVERSIDAD NACIONAL	HEREDIA

----- Última Línea -----

Nombre y Firma de Funcionario Responsable 	 Sello Institución que la emite:
Funcionario de Institución que emite el Documento	

Este documento es nulo si no cuenta con el nombre y la firma del funcionario responsable y sin el sello de la institución que la emite