

**UNIVERSIDAD NACIONAL
VICERRECTORÍA DE ADMINISTRACIÓN
PROGRAMA DE GESTIÓN FINANCIERA
SECCIÓN DE PRESUPUESTO**



**INFORME DE EJECUCIÓN PRESUPUESTARIA
AL 31 DE DICIEMBRE DEL 2015**

**RESUMEN EJECUTIVO
CONTRALORIA GENERAL DE LA REPÚBLICA**

ENERO 2016

ÍNDICE

INTRODUCCIÓN	2
COMENTARIOS GENERALES	5
Sección de Ingresos	5
Sección de Egresos	10
CUADRO DE INGRESOS	19
EJECUCIÓN PRESUPUESTARIA DE EGRESOS	22
• Consolidado General Total Universidad	23
• Consolidado General y por Programa	28
ANEXOS - INFORMACIÓN COMPLEMENTARIA	43
• Anexo 1: Detalle de plazas para cargos fijos.	
• Anexo 2: Ejecución de Servicios Especiales por programa.	
• Anexo 3: Detalle de dietas.	
• Anexo 4: Desglose de incentivos salariales.	
• Anexo 5: Detalle de la deuda.	
• Anexo 6: Transferencia según ejecución del gasto.	
• Anexo 7: Certificación de la Caja Costarricense de Seguro Social.	
• Anexo 8: Estados financieros.	
• Anexo 9: Estado de congruencia con la información presupuestaria y los estados financieros.	

INTRODUCCIÓN

INTRODUCCIÓN

Este informe presenta la ejecución del presupuesto de Ingresos y Egresos al 31 de diciembre del 2015 de la Universidad Nacional, por medio de cuadros y gráficos analíticos que muestran de forma acumulada y resumida la ejecución correspondiente al cuarto trimestre del presente período destacando los siguientes aspectos:

La formulación del presupuesto ordinario 2015 fue incorporado al Módulo de Finanzas del Sistema SCT-BANNER el 4 de diciembre del 2014, con la aprobación por parte de la Contraloría General de la República según oficio 14312 (DFOE-SOC-1024) de fecha 15 de diciembre del 2014.

- El presupuesto 2015, está disponible en el sistema BANNER para ser ejecutado desde el 01 de enero del 2015, fecha en que las unidades pueden iniciar con la ejecución del presupuesto asignado, para este período.

El presupuesto laboral inicia su actividad a partir del 6 de enero del 2015, por lo que desde ese momento se empieza con la ejecución de este tipo de presupuesto.

- Se migró del presupuesto 2014, la suma de 11.170.991,81 miles de colones, correspondientes a compromisos presupuestarios de ese período, que demandan las obligaciones legales de la Universidad Nacional, según lo establecido en la normativa presupuestaria en la Ley de Administración Financiera y Presupuestos Públicos. Es importante indicar que de la suma anterior, 8.880.852,03 miles de colones corresponden a compromisos de recursos de aplicación general, y 2.290.139,78 miles de colones corresponden a compromisos de recursos de aplicación específica, generados principalmente por ventas de servicios, proyectos financiados con recursos de convenios, leyes, FIDA, Fondos del Sistema, entre otros.

***INFORME DE EJECUCIÓN PRESUPUESTARIA
AL 31 DE DICIEMBRE DEL 2015***

Por lo tanto, desde el 09 de enero del 2015 se empieza a ejecutar y a reflejar como gasto los recursos citados.

- La Proveduría Institucional de la Universidad Nacional empieza su proceso de compra a partir del 15 de enero del 2015, con lo cual se activa la ejecución del presupuesto de operación e inversión.

COMENTARIOS GENERALES

SECCIÓN DE INGRESOS

(Cifras en miles de colones)

El presupuesto de ingresos de la Universidad Nacional al 31 de diciembre del 2015, asciende a un total de 129.324.129,86, el cual corresponde al monto aprobado por el Ente Contralor en el mes de diciembre 2014 mediante oficio 14312 (DFOE-SOC-1024) del Presupuesto Ordinario 2015, por un monto de 119.921.212,62. Es importante mencionar, que en el mes de mayo la Contraloría General de la República aprobó el I Presupuesto Extraordinario 2015, mediante oficio 06284 (DFOE-SOC-0427) por un monto de 14.104.249,68. Posteriormente, en octubre dicho ente aprueba el II Presupuesto Extraordinario 2015, mediante oficio 14628 (DFOE-SOC-0796) por un monto de -4.701.332,44, para un total presupuestado de 129.324.129,86.

COMPOSICIÓN DEL PRESUPUESTO DE INGRESOS

La conformación del presupuesto de ingresos a nivel de distribución de recursos muestra un presupuesto de aplicación general de 100.325.387,72 para un 77,58%, y un presupuesto de aplicación específica de 28.998.742,13 para un 22,42%.

**Cuadro 1. UNIVERSIDAD NACIONAL
Conformación del presupuesto de ingresos por tipo de recursos
Al 31 de diciembre del 2015
(Cifras en miles de colones)**

Detalle	Monto	%
Recursos de aplicación general	100.325.387,72	77,58
Recursos de aplicación específica	28.998.742,13	22,42
Total presupuesto	129.324.129,86	100,00

Fuente: Cuadro de ingresos presupuestarios

En el siguiente cuadro se muestra la ejecución de los ingresos, al 31 de diciembre del 2015 la cual asciende a **127.354.239,10** para un **98,48%** de total presupuestado, este porcentaje de ejecución se encuentra levemente por debajo del 100%. Esta diferencia se presenta principalmente por el comportamiento de la partida de Transferencias de Capital, procedentes de los recursos del Banco Mundial, que obedece a estimaciones en el presupuesto mayor a lo que realmente ingresó.

**Cuadro 2. UNIVERSIDAD NACIONAL
Resumen de ejecución de ingresos
Al 31 de diciembre del 2015**

Descripción	Presupuesto	Ingreso real	% de ejecución real	Diferencia	% de ejecución diferencia
INGRESOS CORRIENTES	103.164.815,70	104.030.774,43	100,84	-865.958,72	-0,84
Ingresos tributarios	40.153,25	56.072,95	139,65	-15.919,71	-39,65
Ingresos no tributarios	6.873.753,56	7.727.162,42	112,42	-853.408,86	-12,42
<i>Venta de bienes y servicios</i>	749.970,79	719.386,10	95,92	30.584,69	4,08
<i>Derechos administrativos</i>	4.339.645,71	4.422.654,66	101,91	-83.008,95	-1,91
<i>Ingresos de la propiedad</i>	1.526.357,05	2.415.050,06	158,22	-888.693,01	-58,22
<i>Otros ingresos no tributarios</i>	257.780,00	170.071,60	65,98	87.708,40	34,02
Transferencias corrientes	96.250.908,90	96.247.539,05	100,00	3.369,85	0,00
TRANSFERENCIAS DE CAPITAL	5.135.360,49	2.299.511,00	44,78	2.835.849,49	55,22
FINANCIAMIENTO	21.023.953,67	21.023.953,67	100,00	0,00	0,00
Superávit libre	11.954.333,65	11.954.333,65	100,00	0,00	0,00
Superávit específico	9.069.620,02	9.069.620,02	100,00	0,00	0,00
TOTALES	129.324.129,86	127.354.239,10	98,48	1.969.890,76	1,52

Del cuadro anterior se menciona que los ingresos se agrupan en tres grandes sectores:

1. Ingresos corrientes

El rubro de “**Ingresos corrientes**” muestra una ejecución en relación con el total de ingresos de **104.030.774,43** para un **100,84%**, siendo el grupo de **transferencias corrientes** el de más importancia relativa con un ingreso de 96.247.539,05 para un 100,00% de ejecución.

En relación a los **ingresos tributarios** incorpora los ingresos por concepto de la Ley del Cemento, el cual muestra un ingreso por la suma de 56.072,95 para un 139,65%.

Por otra parte, el grupo de **Ingresos no tributarios**, muestra una ejecución de **7.727.162,42** para un **112,42%**, en ese sentido, se especifica el detalle de ingresos por partida de este grupo:

- En la partida de Venta de bienes y servicios, ingresaron 719.386,10 para un 95,92%, ingresos originados por proyectos que han incorporado recursos según el reglamento de transferencia tecnológica y vínculo externo.
- En la partida de Derechos Administrativos han ingresado 4.422.654,66 para un 101,91%, este porcentaje muestra un valor superior al esperado en los ciclos lectivos 2015, por derechos del cobro de la matrícula a los estudiantes.
- En la partida de Ingresos de la propiedad, han ingresado 2.415.050,06 para un 158,22%, estos ingresos principalmente son originados por intereses generados por títulos valores, con entidades públicas.
- En la partida de Otros ingresos no tributarios, han ingresado 170.071,60 para un 65,98%, son ingresos que se registran por otros ingresos no especificados, los cuales se refiere a multas de la biblioteca, reintegro de multas y comisiones, devoluciones de ayudas y becas a funcionarios, otros ingresos.

En relación con la ejecución de los ingresos por **transferencias corrientes** se indica lo siguiente:

- El ingreso registrado por parte del Gobierno Central de la subvención Fondo Especial de la Educación Superior (FEES) acumulado a este trimestre por la suma de 93.293.993,07 que corresponde al 100,00% del total presupuestado.
- Los ingresos correspondientes a la Ley 8457 Rentas Propias, asciende a la suma de 2.145.544,90 para una ejecución de un 100,00%.
- Ingresos procedentes del Ministerio de Hacienda por 6.003,83.
- Ingresos de la Comisión Nacional de Emergencia según Ley Nacional de Emergencia No. 8488 ingresó 380.877,55, para una ejecución del 93,35%.
- En el rubro de Transferencias corrientes de instituciones desconcentradas ingresó del CONICIT 15.289,00 para un 50,96%, del Consejo Nacional de Rectores 128.071,54 para un 100,00% y de la Universidad de Costa Rica 56.284,81 para un 100,00%.
- En el rubro de Transferencias corrientes de instituciones públicas financieras ingresó la suma de 12.577,98 por convenio con el Banco Nacional.

**INFORME DE EJECUCIÓN PRESUPUESTARIA
AL 31 DE DICIEMBRE DEL 2015**

- En el rubro de Transferencias corrientes del Sector Privado, ingresó de Maderas cultivadas de CR MCC S.A. 394,50, de Panamerican Woods (Plantations S.A.) la suma de 407,45 y de Novel Teak Costa Rica S.A. la suma de 395,25.
- En Transferencias corrientes del sector externo ingresó 207.699,16 para un 115,42% de lo presupuestado.

2. Ingresos de capital

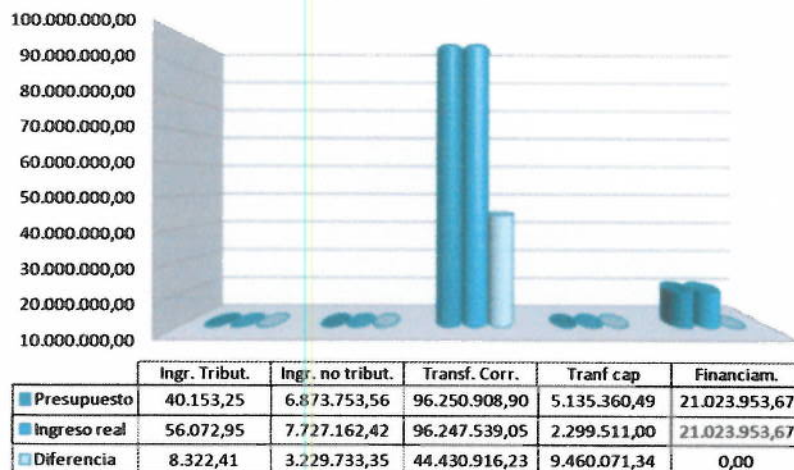
Por ingresos procedentes del Banco Mundial, del presupuesto de 5.135.360,49, ingresó la suma de 2.299.511,00, para una ejecución del 44,78%.

3. Financiamiento

En relación a este rubro, los recursos proceden de los ingresos por concepto de “Recursos de vigencias anteriores”, los mismos se encuentran registrados por un monto de 21.023.953,67, desglosados en superávit libre por 11.954.333,65 y superávit específico por 9.069.620,02, recursos incorporados en los ingresos y presupuestados por el mismo monto con un ingreso del 100,00%, según los resultados de la Liquidación presupuestaria 2014.

En el siguiente gráfico, se puede apreciar la importancia que tienen las transferencias corrientes en los ingresos, de hecho es la principal fuente de recursos la cual ha ingresado, así como la participación de las otras partidas de ingresos.

**Gráfico 1. Universidad Nacional
Presupuesto y ejecución de ingresos
Al 31 de diciembre 2015
(miles de colones)**

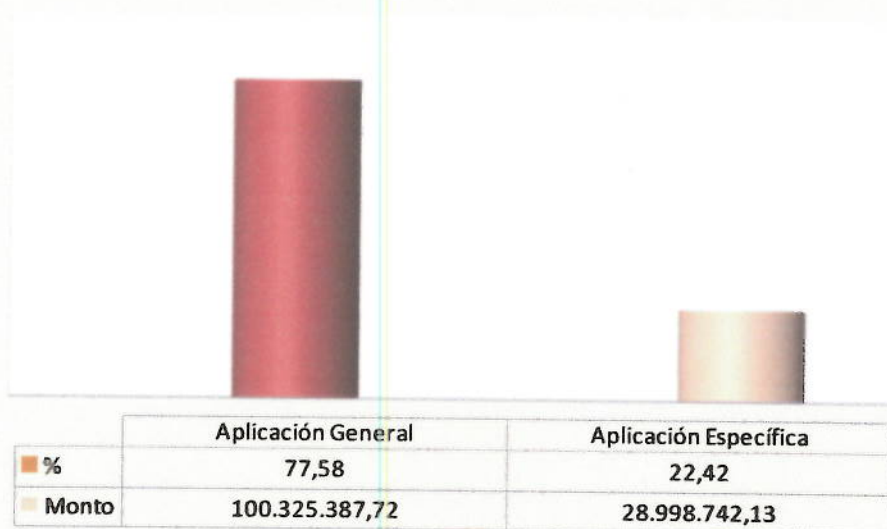


SECCIÓN DE EGRESOS
(Cifras en miles de colones)

COMPOSICIÓN DEL PRESUPUESTO DE EGRESOS

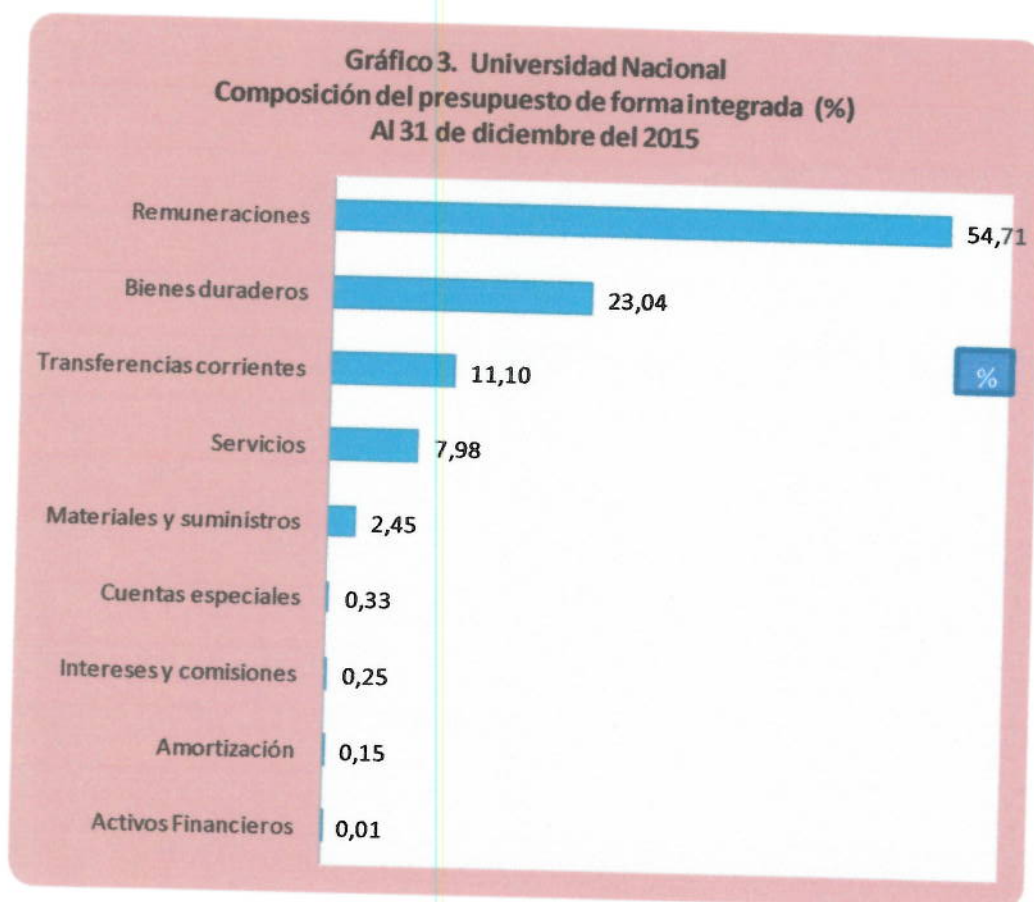
El total del monto del presupuesto de egresos asciende a **129.324.129,86** distribuido en **100.325.387,72** por recursos de aplicación general para un **77,58%** y **28.998.742,13** de recursos de aplicación específica para un **22,42%**.

Gráfico 2
Composición del Presupuesto de gastos por tipo de recursos
Al 31 de diciembre del 2015



**INFORME DE EJECUCIÓN PRESUPUESTARIA
AL 31 DE DICIEMBRE DEL 2015**

La composición del presupuesto de egresos por partida, de forma integrada al 31 de diciembre del 2015, está constituido de la siguiente forma: un 54,71% corresponde a partidas laborales llamadas "Remuneraciones", un 23,04% se encuentra presupuestado para atender "Bienes duraderos", el 11,10% corresponde a la partida de "Transferencias corrientes", el 7,98% para atender "Servicios", el 2,45% es para la partida de "Materiales y Suministros", el 0,33% son de la partida de "Cuentas especiales", el 0,25% corresponde a la partida de "Intereses y comisiones", el 0,15% es para atender "Amortización" y el 0,01% corresponde a la partida de "Activos financieros". Se muestra la información gráficamente a continuación:



EJECUCIÓN AL 31 DE DICIEMBRE DEL 2015

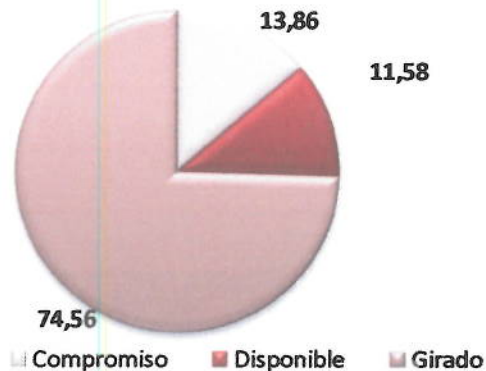
La ejecución de egresos al 31 de diciembre del 2015 se muestra en el siguiente cuadro y gráfico, el cual destaca que la ejecución de forma integrada es del **88,42%**, conformado por un **74,56%** registrado como girado o actividad a la fecha y un **13,86%** que corresponde a compromisos presupuestarios.

**Cuadro 3. UNIVERSIDAD NACIONAL
Resumen de ejecución de egresos
Total Universidad
Al 31 de diciembre del 2015
(Cifras en miles de colones)**

Descripción	Integrado	
	Monto	% de ejecución
Presupuesto	129.324.129,86	100,00
Girado	96.422.488,59	74,56
Compromisos	17.925.543,39	13,86
Gastado	114.348.031,98	88,42
Disponibile	14.976.097,88	11,58

Fuente: consolidado de egresos

**GRÁFICO 4. UNIVERSIDAD NACIONAL
Conformación de la ejecución de egresos
Recursos Integrados
Al 31 de diciembre del 2015**



De los resultados obtenidos y considerando como referencia un porcentaje de ejecución para doce meses del periodo 2015 es de un 100%, se determina que el porcentaje alcanzado de 88,42% es razonable si se consideran los compromisos presupuestarios, este porcentaje es menor que el del año 2014 (90,84%) y que el 2013 (90,01%). Sin embargo, al eliminar los compromisos presupuestarios según el artículo 46 de la Ley de Administración Financiera y Presupuestos Públicos, el porcentaje corresponde a un 74,56% en el 2015, situación que muestra un porcentaje inferior al del año 2014 (80,61%) y 2013 (84,53%). Al respecto, interesa señalar los siguientes factores que han incidido en el resultado del grado de ejecución presupuestaria al 31 de diciembre:

- El presupuesto del 2015, se encuentra disponible para ejecutar en el sistema Banner a partir del 1 de enero; sin embargo, los recursos laborales comenzaron su ejecución el 6 de enero, con la elaboración de acciones de personal y el 15 de enero la ejecución de recursos de operación e inversión. En el caso de estos últimos recursos los funcionarios y las funcionarias que tienen bajo su responsabilidad la ejecución, los utilizan generalmente con mayor interés a partir II y III trimestre de cada año.
- Las operaciones de contratación administrativa inician a mediados del mes de enero, lo que implica que el período de ejecución al cierre de diciembre de las partidas de bienes duraderos, servicios, materiales y suministros, corresponde prioritariamente a los meses de febrero a diciembre del 2015.
- La incorporación de compromisos presupuestarios del período anterior por un monto de 11.170.991,81.
- Se encuentran aprobados el I y II Presupuesto Extraordinario 2015, entre ellos: los recursos que faltaban por presupuestar de vigencias anteriores “superávit específicos” y la disminución del superávit proyectado para el Proyecto de Mejoramiento Institucional, así como la inclusión, de otros recursos procedentes de transferencias del CONARE, Ley del Cemento y de otros ingresos..

- El resultado de la ejecución de los recursos del Proyecto de Mejoramiento Institucional, procedentes del empréstito del Gobierno con el Banco Mundial con un indicador a este cierre de 14,16% considerando compromisos presupuestarios.

La ejecución de egresos al 31 de diciembre del 2015, clasificada en recursos de aplicación general y aplicación específica, muestra lo siguiente:

Cuadro 4. UNIVERSIDAD NACIONAL
Ejecución de egresos por tipo de recursos, diciembre 2015
(Cifras en miles de colones)

Descripción	Aplicación general		Aplicación específica	
	Monto	% de ejecución	Monto	% de ejecución
Presupuesto	100.325.387,72	100,00	28.998.742,13	100,00
Girado	80.996.607,87	80,73	15.425.880,72	53,19
Compromisos	15.292.276,94	15,24	2.633.266,45	9,08
Gastado	96.288.884,81	95,98	18.059.147,17	62,28
Disponible	4.036.502,92	4,02	10.939.594,96	37,72

Fuente: consolidado de egresos

De la información contenida en el cuadro anterior, se puede apreciar que los recursos de aplicación general alcanzan una ejecución de un **95,98%** como gastado, considerando los compromisos presupuestarios por ese tipo de recursos, mientras que en los recursos de aplicación específica el porcentaje de gastado corresponde a un **62,28%**.

EJECUCIÓN DE EGRESOS POR PARTIDA

La información contenida en el cuadro 5, muestra del presupuesto total universitario la ejecución de egresos al 31 de diciembre del 2015 en valores absolutos y porcentuales por partida presupuestaria, según lo girado, comprometido y gastado.

**INFORME DE EJECUCIÓN PRESUPUESTARIA
AL 31 DE DICIEMBRE DEL 2015**

Cuadro 5. UNIVERSIDAD NACIONAL
Resumen de ejecución de egresos por partida con compromisos
Al 31 de diciembre del 2015
(Cifras en miles de colones)

Partida	Presupuesto	Girado	%	Compromisos	%	Gastado	%	Disponible
Remuneraciones	70.751.106,95	68.738.888,87	97,16	0,00	0,00	68.738.888,87	97,16	2.012.218,08
Servicios	10.320.807,29	6.554.502,04	63,51	2.052.863,49	19,89	8.607.365,53	83,40	1.713.441,76
Materiales y suministros	3.167.785,70	1.788.393,24	56,46	461.449,70	14,57	2.249.842,94	71,02	917.942,77
Intereses y comisiones	319.244,49	240.453,07	75,32	0,00	0,00	240.453,07	75,32	78.791,41
Activos Financieros	7.388,40	4.303,23	58,24	0,00	0,00	4.303,23	58,24	3.085,17
Bienes duraderos	29.793.540,93	5.913.305,03	19,85	15.227.189,39	51,11	21.140.494,42	70,96	8.653.046,51
Transferencias corrientes	14.350.871,35	12.993.634,83	90,54	184.040,81	1,28	13.177.675,64	91,82	1.173.195,71
Amortización	189.008,27	189.008,27	100,00	0,00	0,00	189.008,27	100,00	0,00
Cuentas especiales	424.376,48	0,00	0,00	0,00	0,00	0,00	0,00	424.376,48
TOTALES	129.324.129,86	96.422.488,59	74,56	17.925.543,39	13,86	114.348.031,98	88,42	14.976.097,88

Fuente: consolidado de egresos

El nivel de ejecución por partida según lo **girado**, en valor absoluto es de **96.422.488,59** miles de colones, correspondiente a un **74,56%**.

Partida	Valor absoluto	%
Remuneraciones	68.738.888,87	97,16
Servicios	6.554.502,04	63,51
Materiales y suministros	1.788.393,24	56,46
Intereses y comisiones	240.453,07	75,32
Activos Financieros	4.303,23	58,24
Bienes duraderos	5.913.305,03	19,85
Transferencias corrientes	12.993.634,83	90,54
Amortización	189.008,27	100,00
Cuentas especiales	0,00	0,00
TOTALES	96.422.488,59	74,56

Fuente: consolidado de egresos

Asimismo, como se observa en el cuadro 5, la ejecución de gastos incorporando los compromisos, muestra una ejecución en valor absoluto de **114.348.031,98** para un **88,42%**, en donde las partidas de remuneraciones, intereses y comisiones, activos financieros, amortización y cuentas especiales; no varían su ejecución tal y como se presenta en el cuadro 6.

En el cuadro 6, se puede observar de forma porcentual el estado de ejecución del presupuesto institucional por partida presupuestaria, a nivel de girado, comprometido y gastado.

Cuadro 6. UNIVERSIDAD NACIONAL
Resumen de ejecución porcentual de egresos por partida
Integrado General
Al 31 de diciembre del 2015
(Cifras en miles de colones)

Partida	% ejecución girado	% ejecución comprometido	% ejecución gastado
Remuneraciones	97,16	0,00	97,16
Servicios	63,51	19,89	83,40
Materiales y suministros	56,46	14,57	71,02
Intereses y comisiones	75,32	0,00	75,32
Activos Financieros	58,24	0,00	58,24
Bienes duraderos	19,85	51,11	70,96
Transferencias corrientes	90,54	1,28	91,82
Amortización	100,00	0,00	100,00
Cuentas especiales	0,00	0,00	0,00
TOTALES	74,56	13,86	88,42

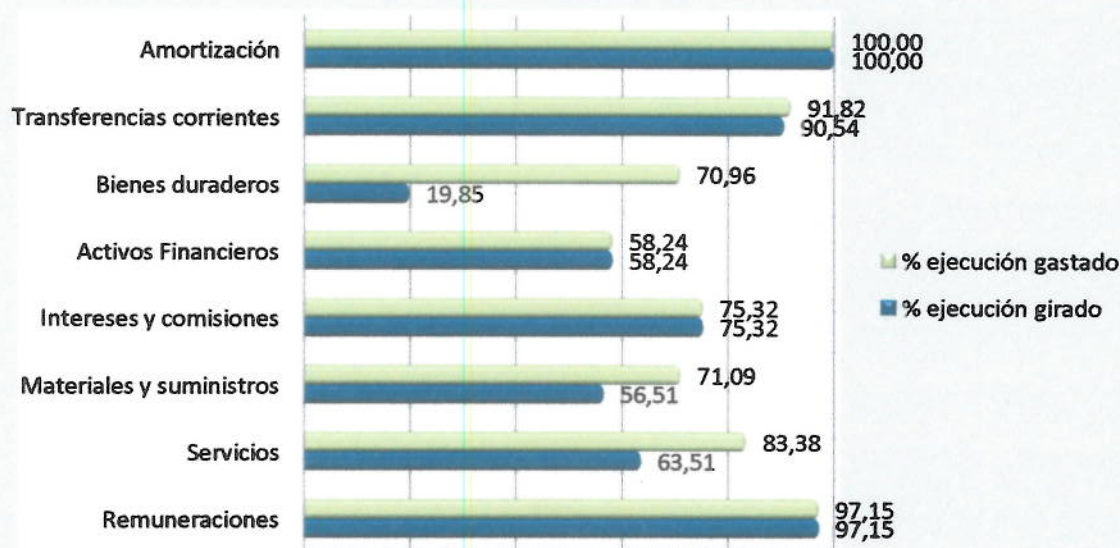
Fuente: consolidado de egresos

Representándose gráficamente se puede apreciar la ejecución a nivel de gasto por partida presupuestaria al IV trimestre del año 2015. Considerando las fechas de programación de compras emitidas por la Proveduría Institucional, se observa el resultado final de ejecución en menor medida de las partidas de materiales y suministros y bienes duraderos, destaca por su funcionalidad como instrumento presupuestario la no ejecución (0,00%) de la partida de cuentas especiales por ser una partida que no debe ejecutarse.

Asimismo, de la experiencia de períodos anteriores, se determina la necesidad de darle seguimiento a las dos partidas mencionadas anteriormente y a la partida de servicios. Se indica, además que en el gráfico 5 se están considerando los compromisos presupuestarios vigentes a la fecha, que para efectos de liquidación presupuestaria son eliminados.

Es importante indicar, como se ha reiterado en otros informes de ejecución, que en la partida de bienes duraderos deben tomarse acciones en cuanto al procedimiento establecido para la atención principalmente de las obras, equipo y otros que se ejecutan por esa vía, ya que si el mismo sigue igual, van a seguir mostrando ejecuciones bajas. Debe efectuarse mejoras a la planificación desde el proceso de formulación y ejecución, con un esfuerzo conjunto de instancias técnicas como Programa Desarrollo Mantenimiento e Infraestructura (PRODEMI), Proveduría Institucional y otras.

**Gráfico 5. Universidad Nacional
Ejecución porcentual del gasto por partida
Al 31 de diciembre del 2015**



ACCIONES REALIZADAS PARA ATENDER LA EJECUCIÓN PRESUPUESTARIA.

Producto del análisis de los resultados obtenidos en la ejecución al 31 de diciembre del 2015, que presenta porcentajes inferiores al período anterior, y a pesar de mejoras implementadas, las autoridades correspondientes de forma conjunta con las instancias asesoras en materia presupuestaria de la Institución continúan fortaleciendo el monitoreo de la ejecución del presupuesto total, tanto de recursos de aplicación general como específica, identificando las siguientes acciones:

- ✓ Compromisos presupuestarios:
 - Análisis y depuración por parte de la Sección de Presupuesto del Programa de Gestión Financiera sobre el comportamiento de los saldos de los compromisos presupuestarios.
 - Revisión conjunta entre las Secciones de Contabilidad, Presupuesto y Tesorería para el control y actualización de compromisos originados por las compras al exterior que realiza la Biblioteca Central por medio de transferencias bancarias.

- ✓ Reuniones de coordinación y seguimiento de la ejecución presupuestaria con los Directores y Directoras Administrativas, funcionarios responsables y encargados de ejecutar fondos.
- ✓ Sesiones de Capacitación a los usuarios sobre los procesos que se atienden en las Secciones del Programa de Gestión Financiera.
- ✓ Al cierre trimestral de los periodos (marzo, junio y setiembre del 2015), se remite información a aquellas unidades ejecutoras que muestren saldos disponibles importantes, solicitándoles un detalle que incluya el objeto de contratación y la fecha de la misma, lo cual permitirá llevar un monitoreo del comportamiento de la ejecución de las partidas más relevantes de la Universidad, específicamente en las partidas de servicios, materiales, suministros y bienes duraderos. Este proceso se realizará durante el año, hasta tanto estén habilitados los mecanismos de contratación institucional.
- ✓ Considerando la baja ejecución del año anterior por parte de las unidades ejecutoras de los recursos provenientes de intereses para los recursos específicos, en el año 2015 se remiten a partir del cierre de marzo, junio y setiembre, oficios con un cuadro detallado de los intereses acreditados cuando corresponda, con la finalidad de reiterarles que cuentan con dichos recursos y los puedan ejecutar oportunamente, o en su defecto justificar las razones por las que no se van a utilizar. Es importante indicar, que esos intereses se ven reflejados en las unidades con la incorporación del superávit 2014.
- ✓ Seguimiento para aquellas unidades ejecutoras que a la fecha presenten niveles de ejecución por debajo del promedio y de mayor importancia relativa en cuanto al presupuesto institucional. Asimismo, a partir del mes de marzo, junio 2015 se remiten oficios a todas las unidades ejecutoras de la Universidad, con los presupuestos y los saldos disponibles de estas, y se continuó enviando trimestralmente hasta el cierre de setiembre del mismo año.

- ✓ Seguimiento a los procesos en trámite de contratación administrativa, con especial interés en obras, debido a que los procesos de contratación administrativa en esta partida son más lentos.
- ✓ Análisis particular a cada una de las instancias de los recursos laborales pendientes de asignar mediante concursos para nombramientos de puestos tanto administrativos como académicos.
- ✓ Elaboración y entrega de informes de ejecución presupuestaria trimestrales a autoridades.
- ✓ Al cierre de marzo se remitió un oficio por parte de la Rectoría, a todas aquellas unidades ejecutoras que tienen presupuesto con el fin de que al dicho cierre remitan información relevante para observar y controlar la ejecución del mismo, lo anterior tiene como objetivo monitorear y solicitar a las unidades la ejecución eficiente de los recursos.
- ✓ Reuniones con funcionarios de la Unidad Coordinadora Proyecto Institucional, PRODEMI, y otras instancias con el fin de apoyar la gestión de los recursos procedentes del Banco Mundial.
- ✓ Declaratoria de interés institucional por parte del Consejo Universitario, del Proyecto de Mejoramiento Institucional, financiado con recursos del Préstamo del Gobierno de Costa Rica con el Banco Mundial, en el mes de julio 2015 según oficio SCU-1067-2015 .

CUADRO DE INGRESOS

UNIVERSIDAD NACIONAL
VICERRECTORIA DE ADMINISTRACION
PROGRAMA DE GESTION FINANCIERA
CUADRO DE INGRESOS
AL 31 DE DICIEMBRE DEL 2015
(CIFRAS EN MILES DE COLONES)

CODIGO	DESCRIPCION	TOTAL PRESUPUESTO ORDINARIO	TOTAL PRESUPUESTO EXTRAORD.	TOTAL PRESUPUESTO UNIVERSIDAD	IV TRIMESTRE 2015	TOTAL INGRESOS	INGRESOS GENERALES	INGRESOS ESPECIFICOS	SUPERAVIT O DEFICIT TOTAL UNA
L.	INGRESOS CORRIENTES	103.483.237,28	-298.421,98	103.184.815,70	26.318.010,21	104.030.774,43	89.280.405,26	14.770.369,16	865.966,72
L.1	INGRESOS TRIBUTARIOS	40.163,26	0,00	40.163,26	9.662,70	56.072,96	56.477,39	696,57	16.919,71
L.1.1	IMPUESTOS SOBRE BIENES Y SERVICIOS	40.163,26	0,00	40.163,26	9.662,70	56.477,39	56.477,39	0,00	16.324,14
L.1.1.2	IMPUESTOS ESPECIFICOS SOBRE LA PRODUCCION	40.163,26	0,00	40.163,26	9.662,70	56.477,39	56.477,39	0,00	16.324,14
L.1.1.2.01.09	OTROS IMPUESTOS ESPEC. S/ LA PRODUC. Y CONSUMO	40.163,26	0,00	40.163,26	9.662,70	56.477,39	56.477,39	0,00	16.324,14
L.1.9	OTROS INGRESOS TRIBUTARIOS	0,00	0,00	0,00	0,00	696,57	0,00	696,57	696,57
L.1.1.9.1	IMPUESTOS DE TIMBRES	0,00	0,00	0,00	0,00	696,57	0,00	696,57	696,57
L.1.1.9.1.121	IMPUESTO DE TIMBRE TOPOGRAFICO	0,00	0,00	0,00	0,00	696,57	0,00	696,57	696,57
L.3	INGRESOS NO TRIBUTARIOS	7.266.696,20	-381.941,64	6.873.755,66	2.832.387,30	7.727.162,42	2.826.820,91	4.901.341,51	863.408,86
L.3.1	VENTA DE BIENES Y SERVICIOS	6.471.568,15	-381.941,64	6.089.616,51	2.183.760,01	6.142.040,76	596.039,94	4.646.000,82	52.424,26
L.3.1.1	VENTA DE BIENES	2.169,53	0,00	2.169,53	832,22	7.464,01	2.027,42	5.436,60	5.294,48
L.3.1.1.4	VENTA DE OTROS BIENES MANUFACTURADOS	2.169,53	0,00	2.169,53	832,22	7.464,01	2.027,42	5.436,60	5.294,48
L.3.1.2	VENTA DE SERVICIOS	1.129.742,90	-381.941,64	747.801,26	264.467,64	711.922,09	43.110,09	668.812,00	-36.879,17
L.3.1.2.04.01	ALQUILER DE EDIFICIOS E INSTALACIONES	24.986,96	0,00	24.986,96	2.840,16	12.324,92	12.324,92	0,00	-12.661,04
L.3.1.2.09.01	SERVICIOS DE FORMACION Y CAPACITACION	65.240,00	0,00	65.240,00	0,00	26.183,87	0,00	26.183,87	-30.066,13
L.3.1.2.09.09	SERVICIO OTROS SERVICIOS	1.049.516,96	-381.941,64	667.575,31	261.617,47	674.413,29	30.786,17	643.628,13	6.837,99
L.3.1.3	DERECHOS ADMINISTRATIVOS	4.339.645,71	0,00	4.339.645,71	1.928.480,16	4.422.664,66	560.902,44	3.871.762,22	83.008,96
L.3.1.3.02	DERECHOS ADM. A OTROS SERVICIOS PUBL.	4.339.645,71	0,00	4.339.645,71	1.928.480,16	4.422.664,66	560.902,44	3.871.762,22	83.008,96
L.3.1.3.02.01	DERECHOS Y TASAS ADMINST.(EDUCACION)	4.189.646,71	0,00	4.189.646,71	1.868.692,30	4.345.247,08	560.902,44	3.784.344,64	166.601,36
L.3.1.3.02.02.0.002	DERECHOS DE GRADUACION	35.667,70	0,00	35.667,70	3.966,06	43.096,31	43.096,31	0,00	7.438,61
L.3.1.3.02.02.0.004	DERECHOS DE EXA. POR SUFICIENCIA	20.908,38	7.460,71	28.369,09	-374,47	29.964,66	28.312,07	962,49	9.066,18
L.3.1.3.02.02.0.006	DERECHOS DE EXA. DE APLAZADOS	7.460,71	0,00	7.460,71	3.106,42	7.411,43	7.411,43	0,00	-49,28
L.3.1.3.02.02.0.010	RECARGO MAT. CURSOS REGULARES	3.679.787,09	0,00	3.679.787,09	1.828.089,11	3.774.064,73	0,00	3.774.064,73	184.267,64
L.3.1.3.02.02.0.012	DERECHOS MATRIC. LABORATORIOS	88.867,69	0,00	88.867,69	45.406,83	119.650,67	119.650,67	88.481,96	11.584,84
L.3.1.3.02.02.0.013	DERECHOS DE RECONOC. ESTUDIOS	167.990,82	0,00	167.990,82	-28.038,20	93.991,96	154.793,90	-100.801,64	-103.998,86
L.3.1.3.02.02.0.017	DERECHOS DE INSCRIPCION	3.416,68	0,00	3.416,68	218,06	4.942,21	4.942,21	0,00	1.628,63
L.3.1.3.02.02.0.018	DERECHOS DE EXA. ADMISION	169.000,00	0,00	169.000,00	613,80	188.794,64	188.794,64	0,00	19.784,64
L.3.1.3.02.02.0.020	OTROS DERECHOS	3.070,57	0,00	3.070,57	78,73	3.668,15	3.668,15	0,00	487,58
L.3.1.3.02.02.0.022	CUOTA BIENESTAR ESTUDIANTIL	41.704,49	0,00	41.704,49	9.087,79	60.039,26	60.039,26	0,00	8.334,77
L.3.1.3.02.03.0.001	DERECHOS ADMINISTRATIVOS A ACT. COMERCIAL	81.782,70	0,00	81.782,70	4.379,84	87.836,97	66.899,66	31.937,00	6.062,97
L.3.1.3.02.03.0.002	DERECHOS PESCA DEL ATUN, LEY 8000	160.000,00	0,00	160.000,00	69.787,86	77.407,69	0,00	77.407,69	-72.692,41
L.3.2	INGRESOS DE LA PROPIEDAD	1.626.367,06	0,00	1.626.367,06	696.223,97	2.416.060,06	2.124.427,68	290.622,08	868.693,01
L.3.2.3	RENTA DE ACTIVOS FINANCIEROS	1.626.367,06	0,00	1.626.367,06	696.223,97	2.416.060,06	2.124.427,68	290.622,08	868.693,01
L.3.2.3.01.06	INTERESES STITULOS VAL. INST. PUBL. FINANC	1.486.000,00	0,00	1.486.000,00	577.116,19	2.341.986,92	2.061.374,84	290.622,08	866.966,92
L.3.2.3.03.01	INTERESES CTAS BANCARIAS ESTATALES	41.367,06	0,00	41.367,06	2.602,98	22.640,23	22.640,23	0,00	-18.716,82
L.3.2.3.03.04	DIFERENCIAS POR TIPO DE CAMBIO	0,00	0,00	0,00	18.504,71	50.412,91	50.412,91	0,00	60.412,91

UNIVERSIDAD NACIONAL
VICERRECTORIA DE ADMINISTRACION
PROGRAMA DE GESTION FINANCIERA
CUADRO DE INGRESOS
AL 31 DE DICIEMBRE DEL 2016
(CIFRAS EN MILES DE COLONES)

CODIGO	DESCRIPCION	TOTAL PRESUPUESTO ORDINARIO	TOTAL PRESUPUESTO EXTRAORD.	TOTAL PRESUPUESTO UNIVERSIDAD	IV TRIMESTRE 2015	TOTAL INGRESOS	INGRESOS GENERALES	INGRESOS ESPECIFICOS	SUPERAVIT O DEFICIT TOTAL UNA
1.3.9	OTROS INGRESOS NO TRIBUTARIOS	257.780,00	0,00	257.780,00	50.393,42	170.071,80	106.352,88	64.718,62	-87.708,40
1.3.9.9	OTROS INGRESOS NO ESPECIFICADOS	257.780,00	0,00	257.780,00	50.393,42	170.071,80	106.352,88	64.718,62	-87.708,40
1.4	TRANSFERENCIAS CORRIENTES	98.187.388,84	83.520,06	98.280.908,90	22.476.060,20	96.247.639,06	86.378.106,97	9.868.432,08	-3.369,96
1.4.1	TRANSFERENCIAS CORRIENTES SECTOR PUBLICO	95.877.537,97	192.816,43	96.070.153,39	22.465.903,72	96.038.642,60	86.378.106,97	9.869.635,72	-31.810,71
1.4.1.1	DEL GOBIERNO CENTRAL	96.439.637,97	0,00	96.439.637,97	22.066.773,08	96.448.841,80	86.378.106,97	9.086.434,83	6.003,93
1.4.1.1.01	FDO. ESPEC. FINANC. EDUC. SUP. (FEES)	93.293.993,07	0,00	93.293.993,07	21.814.383,02	93.293.993,07	84.728.687,91	8.568.305,25	0,00
1.4.1.1.02	LEY 8457. RENTAS PROPIAS (ANTIGUA LEY 7386) MINISTERIO DE HACIENDA	2.146.644,90	0,00	2.146.644,90	636.386,23	2.148.844,90	1.660.419,16	486.126,76	0,00
		0,00	0,00	0,00	6.003,83	6.003,83	0,00	6.003,83	6.003,83
1.4.1.2	TRANSFERENCIAS CORRIENTES DE ORGANOS DESC	408.000,00	0,00	408.000,00	380.877,56	380.877,56	0,00	380.877,56	-27.122,46
1.4.1.2.01	APORTE LEY NACIONAL DE EMERGENCIAS No. 8488	408.000,00	0,00	408.000,00	380.877,56	380.877,56	0,00	380.877,56	-27.122,46
1.4.1.3	TRANSFERENCIAS CORR. DE INST. DESCENT. NO EX	30.000,00	184.366,36	214.366,36	16.000,00	189.646,36	0,00	189.646,36	-14.711,00
1.4.1.3.01	CONICIT	30.000,00	0,00	30.000,00	0,00	15.286,00	0,00	15.286,00	-14.711,00
1.4.1.3.03	CONSEJO NACIONAL DE RECTORES UNIVERSIDAD DE COSTA RICA	0,00	128.071,56	128.071,56	16.000,00	128.071,56	0,00	128.071,56	0,00
		0,00	56.284,81	56.284,81	0,00	56.284,81	0,00	56.284,81	0,00
1.4.1.6	TRANSF. CORRIENTES DE EMPRESAS PUBLICAS FIN	0,00	8.269,08	8.269,08	3.263,09	12.677,99	0,00	12.677,99	4.318,91
1.4.1.6.01	BANCO NACIONAL DE COSTA RICA	0,00	8.269,08	8.269,08	3.263,09	12.677,99	0,00	12.677,99	4.318,91
1.4.2	TRANSF. CORRIENTES SECTOR PRIVADO	0,00	801,86	801,86	0,00	1.197,20	0,00	1.197,20	395,26
1.4.2.1	TRANSFERENCIA FUNDACION FEMSA	0,00	0,00	0,00	0,00	0,00	0,00	0,00	0,00
1.4.2.2	MADERAS CULTIVADAS DE CR MCC S.A.	0,00	394,50	394,50	0,00	394,50	0,00	394,50	0,00
1.4.2.3	PANAMERICAN WOODS (PLANTATIONS S.A.) NOVEL TEAK COSTA RICA S.A.	0,00	407,46	407,46	0,00	407,46	0,00	407,46	0,00
		0,00	0,00	0,00	0,00	396,26	0,00	396,26	396,26
1.4.3.0	TRANSFER. CORRIENTES DEL SECTOR EXTERNO	289.860,87	-109.887,31	179.963,56	20.166,48	207.699,17	0,00	207.699,17	27.745,61
1.4.3.9	TRANSFER. CORRIENTES ORGAN. INTERNAC. OTRAS TRANSFER. CORR. DEL SEC. EXTERNO	289.860,87	-130.810,60	158.940,37	0,00	186.940,37	0,00	186.940,37	0,00
		0,00	21.013,19	21.013,19	20.166,48	48.788,80	0,00	48.788,80	27.745,61
2	INGRESOS DE CAPITAL	0,00	6.136.360,49	6.136.360,49	2.299.611,00	2.299.611,00	0,00	2.299.611,00	-2.836.849,49
2.4	TRANSFERENCIAS DE CAPITAL SECTOR PUBLICO	0,00	6.136.360,49	6.136.360,49	2.299.611,00	2.299.611,00	0,00	2.299.611,00	-2.836.849,49
2.4.1	TRANSFERENCIAS DE CAPITAL DEL GOBIERNO CENTR	0,00	6.136.360,49	6.136.360,49	2.299.611,00	2.299.611,00	0,00	2.299.611,00	-2.836.849,49
2.4.1.1	TRANSFERENCIAS DE CAPITAL DEL MEP	0,00	6.136.360,49	6.136.360,49	2.299.611,00	2.299.611,00	0,00	2.299.611,00	-2.836.849,49
3.	FINANCIAMIENTO	16.467.975,34	4.666.978,33	21.023.953,67	0,00	21.023.953,67	11.964.333,66	9.069.620,02	0,00
3.3.0.	RECURSOS VIGENCIAS ANTERIORES	16.467.975,34	4.666.978,33	21.023.953,67	0,00	21.023.953,67	11.964.333,66	9.069.620,02	0,00
3.3.1	SUPERAVIT LIBRE	9.815.282,00	2.139.051,06	11.954.333,66	0,00	11.954.333,66	11.964.333,66	0,00	0,00
3.3.2	SUPERAVIT ESPECIFICO	6.642.692,74	2.428.927,28	9.069.620,02	0,00	9.069.620,02	0,00	9.069.620,02	0,00
	TOTAL INGRESOS	119.921.212,62	9.402.817,24	129.324.129,86	27.617.521,21	127.354.239,10	101.214.739,92	26.139.500,18	-1.969.890,76

EJECUCIÓN PRESUPUESTARIA DE EGRESOS

**CONSOLIDADO GENERAL TOTAL
UNIVERSIDAD**

UNIVERSIDAD NACIONAL
VICERRECTORÍA DE DESARROLLO
PROGRAMA DE GESTIÓN FINANCIERA
INFORME DE EJECUCIÓN PRESUPUESTARIA
AL 31 DE DICIEMBRE DEL 2015
RESUMEN DE EJECUCIÓN PRESUPUESTARIA
CONSOLIDADO DE EGRESOS
(Cifras en miles de colones)

COD.	PARTIDA	PRES. INICIAL	TOT. MODIF. Y PRES. EXTPA.	TOTAL PRESUP.	GRABO AL 31.12.2015	GRABO TRIMESTRAL	TOTAL GASTADO	MONTO DISPONIBLE
0 00 00	REMUNERACIONES	72.017.560,07	-1.263.673,11	70.753.906,96	68.738.868,87	17.407.663,13	68.738.868,87	2.015.018,08
0 01 00	REMUNERACIONES BASICAS	28.527.127,98	-1.179.832,11	27.347.295,88	26.876.417,30	6.835.737,39	26.876.417,30	470.878,57
0 01 01	Sueldos para Cargos Fijos	27.437.685,53	-1.134.722,05	26.302.963,48	25.934.549,39	6.607.963,57	25.934.549,39	368.414,09
0 01 03	Servicios Especiales	981.842,45	-120.110,06	861.732,39	765.222,77	182.633,70	765.222,77	96.509,63
0 01 05	Suplencias	107.600,00	75.000,00	182.600,00	176.645,15	45.140,12	176.645,15	5.954,85
0 02 00	REMUNERACIONES EVENTUALES	1.414.988,19	109.715,72	1.524.703,92	1.366.366,98	332.485,65	1.366.366,98	158.336,94
0 02 01	Tiempo Extraordinario	855.000,00	0,00	855.000,00	813.469,25	191.657,61	813.469,25	41.530,75
0 02 02	Recargo de Funciones	361.635,55	98.662,25	460.297,80	436.130,81	114.037,17	436.130,81	24.166,99
0 02 03	Disponibilidad Laboral	122.425,37	2.453,47	124.878,85	75.262,24	18.666,95	75.262,24	49.616,60
0 02 04	Compensacion Vacaciones	6.000,00	5.000,00	11.000,00	5.550,97	715,75	5.550,97	5.449,03
0 02 05	Diets	69.927,27	3.600,00	73.527,27	35.953,70	7.418,16	35.953,70	37.573,56
0 03 00	INCENTIVOS SALARIALES	30.083.179,94	-965.260,73	29.117.919,21	28.221.730,78	7.179.987,13	28.221.730,78	896.188,42
0 03 01	Retribución por Años Servidos	13.703.982,49	-127.635,54	13.576.346,95	13.456.992,52	3.437.562,76	13.456.992,52	119.354,43
0 03 02	Restricc. Al Ejerc. Liberal de la Profesión	4.558.850,08	-377.137,42	4.181.712,66	3.858.932,88	980.908,40	3.858.932,88	322.779,78
0 03 03	Décimo Tercer Mes	4.617.836,44	-176.530,73	4.441.305,71	4.380.015,01	1.110.749,39	4.380.015,01	61.290,71
0 03 04	Salario Escolar	4.194.926,66	31.264,54	4.226.191,20	3.983.231,57	1.011.860,10	3.983.231,57	242.959,62
0 03 99	Otros Incentivos Salariales	3.007.584,27	-315.221,58	2.692.362,69	2.542.558,81	638.906,49	2.542.558,81	149.803,88
0 04 00	CONTRIB. PAT. A L DESARROLLO Y SEG. SOCIAL	5.402.965,65	-117.517,77	5.285.447,88	5.114.975,87	1.294.592,41	5.114.975,87	170.472,01
0 04 01	Contr. Patron. A Seguro de la Salud CCS	5.125.890,49	-122.051,31	5.003.839,19	4.853.572,03	1.228.041,75	4.853.572,03	150.267,15
0 04 05	Contr. Patron. A Banco Pop. Y Desar. Comunal	277.075,16	4.533,54	281.608,70	261.403,84	66.550,67	261.403,84	20.204,86
0 05 00	CONTRIB. PAT. Fds. Pensiones y Otros de Capit.	6.511.819,30	847.118,18	7.358.936,48	7.104.649,78	1.750.820,34	7.104.649,78	254.286,70
0 05 01	Contr. Patron. A Seguro de Pensiones CCS	1.573.981,55	174.670,60	1.748.652,15	1.665.485,59	398.596,00	1.665.485,59	83.166,55
0 05 02	Aporte Patron. A Reg. Oblig. Pens. Complem.	831.225,48	8.241,15	839.466,63	783.789,91	199.220,91	783.789,91	55.676,72
0 05 03	Aporte Patron. A Fondo de Capital, Laboral.	1.662.450,97	-77.522,69	1.584.928,27	1.567.477,39	398.386,76	1.567.477,39	17.450,88
0 05 04	Contrib. Patron. Otros Fondos Amist. Entes Públicos	1.083.590,52	146.192,94	1.229.783,46	1.197.244,56	304.716,65	1.197.244,56	32.538,90
0 05 05	Fdos adm entes privados	1.360.569,77	595.536,20	1.956.105,97	1.890.652,32	449.899,99	1.890.652,32	65.453,65
0 99 00	OTRAS REMUNERACIONES	77.500,00	42.103,59	119.603,59	54.748,15	14.030,20	54.748,15	64.855,43
0 99 01	Gastos de Representación Institucional	0,00	0,00	0,00	0,00	0,00	0,00	0,00
0 99 99	Otras Remuneraciones	77.500,00	42.103,59	119.603,59	54.748,15	14.030,20	54.748,15	64.855,43

PROGRAMA DE GESTIÓN FINANCIERA
INFORME DE EJECUCIÓN PRESUPUESTARIA
AL 31 DE DICIEMBRE DEL 2015
RESUMEN DE EJECUCIÓN PRESUPUESTARIA
CONSOLIDADO DE EGRESOS
(Cifras en miles de colones)

COD.	PARTIDA	PRES. INICIAL	TOT. MODIF. Y PRES.EXTRA.	TOTAL PRESUP.	GIRADO AL 31.12.2015	GIRADO TRIMESTRAL	TOTAL GASTADO	MONTO DISPONIBLE
1 00	SERVICIOS	8.699,663,66	1.621.143,63	10.320.807,29	6.554.502,04	1.959.952,40	6.554.502,04	3.766.305,25
1 01 00	ALQUILERES	1.000.006,07	-210.021,39	789.984,69	667.006,24	184.402,01	667.006,24	122.976,45
1 01 01	Alquiler de Edificios Locales y Terrenos	821.127,87	-47.143,01	773.984,86	661.344,76	181.024,64	661.344,76	112.640,11
1 01 02	Alquiler de Maquinaria, Equipo y Mobiliario	3.100,00	-1.902,24	1.197,76	737,80	462,00	737,80	459,96
1 01 03	Alquiler de Equipo de Cómputo	170.000,00	0,00	170.000,00	0,00	0,00	0,00	0,00
1 01 04	Alquiler y Derechos Para Telecomunicaciones	0,00	2.959,98	2.959,98	1.020,00	255,00	1.020,00	1.939,98
1 01 99	Otros Alquileres	5.778,20	6.063,88	11.842,08	3.905,68	2.660,37	3.905,68	7.936,40
1 02 00	SERVICIOS BASICOS	1.400.780,70	-89.732,24	1.311.048,46	1.209.388,99	300.678,70	1.209.388,99	101.659,47
1 02 01	Servicio de Agua y Alcantarillados	254.917,82	-8.000,00	246.917,82	210.471,69	46.014,61	210.471,69	36.446,13
1 02 02	Servicio de Energía Eléctrica	805.214,09	-156.205,76	649.008,33	628.973,67	165.700,04	628.973,67	20.034,66
1 02 03	Servicio de Correo	23.461,40	7.388,48	30.849,88	30.487,82	9.916,20	30.487,82	362,05
1 02 04	Servicio de Telecomunicaciones	309.143,47	69.029,70	378.173,17	333.506,54	78.993,86	333.506,54	44.666,63
1 02 99	Otros Servicios Básicos	8.043,92	-1.944,65	6.099,27	5.949,27	54,00	5.949,27	150,00
1 03 00	SERVICIOS COMERCIALES Y FINANCIEROS	810.197,00	815.274,32	1.625.471,31	1.304.570,68	409.487,14	1.304.570,68	320.900,63
1 03 01	Información	198.266,67	123.733,98	322.000,65	201.614,10	41.570,66	201.614,10	120.386,55
1 03 02	Publicidad y propaganda	31.497,11	2.999,84	34.496,95	20.318,91	6.521,53	20.318,91	14.178,04
1 03 03	Impresión, Encuadernación y Otros	134.450,08	89.453,79	223.903,87	104.645,11	30.499,07	104.645,11	119.258,76
1 03 04	Transporte de Bienes	36.902,00	-10.802,44	26.099,56	16.793,94	2.437,19	16.793,94	9.305,62
1 03 05	Servicios Aduaneros	19.443,93	571,05	20.014,98	4.692,81	8.553,59	8.553,59	11.461,39
1 03 06	Comisiones y gastos por servicios	281.629,50	198.304,50	479.934,00	479.877,35	141.394,21	479.877,35	56,65
1 03 07	Sens de Transport. Elect. De Informac.	108.007,71	411.013,60	519.021,30	472.767,69	182.371,67	472.767,69	46.253,61
1 04 00	SERVICIOS DE GESTION Y APOYO	782.389,95	943.738,84	1.726.128,78	614.961,34	207.404,09	614.961,34	1.111.167,44
1 04 01	Servicios Médicos y de Laboratorio	31.120,00	30.059,13	61.179,13	20.170,23	8.999,14	20.170,23	41.008,89
1 04 02	Servicios Jurídicos	90.000,00	-73.649,00	16.351,00	13.583,22	11.679,54	13.583,22	2.767,78
1 04 03	Servicios de Ingeniería	314.876,00	139.074,25	453.950,25	149.929,85	48.734,83	149.929,85	304.020,40
1 04 04	Servicios en Ciencias Económicas y Sociales	45.307,64	86.196,07	131.503,71	57.394,05	25.968,15	57.394,05	74.109,66
1 04 05	Servicios de desarrollo de sistemas	7.645,00	533.405,79	541.050,79	9.599,46	3.650,95	9.599,46	531.451,32
1 04 06	Servicios Generales	221.419,06	110.459,99	331.879,05	223.364,41	46.010,92	223.364,41	108.514,64
1 04 99	Otros Servicios de Gestión y Apoyo	72.022,25	118.192,61	190.214,86	140.920,10	62.360,56	140.920,10	49.294,75
1 05 00	GASTOS DE VIAJE Y TRANSPORTE	0,00	0,00	0,00	0,00	0,00	0,00	0,00
1 05 01	Transporte Dentro del País	748.929,96	51.273,77	800.203,72	561.053,88	186.483,15	561.053,88	239.149,84
1 05 02	Viaticos Dentro del País	145.655,22	37.408,81	183.064,04	45.205,94	114.385,02	114.385,02	68.679,01
1 05 03	Transporte en el Exterior	480.599,15	-46.041,18	434.557,96	317.537,96	94.790,37	317.537,96	117.020,01
1 05 04	Viaticos en el Exterior	58.975,05	44.461,73	103.436,77	69.548,24	23.210,52	69.548,24	33.888,53
1 06 00	SEGUROS, REASEGUROS Y OTRAS OBLIGACIONES	63.700,54	15.444,41	79.144,95	59.582,66	23.276,31	59.582,66	19.562,29
1 06 01	Seguros	290.171,57	14.749,72	304.921,29	258.124,68	68.393,01	258.124,68	46.796,61
1 07 00	CAPACITACIÓN Y PROTOCOLO	969.206,72	357.500,73	1.326.707,45	680.862,95	282.976,61	680.862,95	645.844,50
1 07 01	Actividades de Capacitación	481.809,13	173.261,29	655.070,42	286.761,98	128.004,30	286.761,98	368.308,45
1 07 02	Actividades Protocolarias y Sociales	487.047,59	184.127,09	671.174,68	393.992,58	154.972,31	393.992,58	277.182,11
1 07 03	Gastos de Representación Institucional	350,00	112,35	462,35	108,40	0,00	108,40	353,95

PROGRAMA DE GESTIÓN FINANCIERA
INFORME DE EJECUCIÓN PRESUPUESTARIA
AL 31 DE DICIEMBRE DEL 2015
RESUMEN DE EJECUCIÓN PRESUPUESTARIA
CONSOLIDADO DE EGRESOS
(Cifras en miles de colones)

COD.	PARTIDA	PRES. INICIAL	TOT. MODIF. Y PRE-EXTRA.	TOTAL PRESUP.	GRABO AL 31-12-2015	GRABO TRIMESTRAL	TOTAL GASTADO	MORTO DISPONIBLE
1 08 00	MANTENIMIENTO REPARACION	1.863.474,01	-470.578,93	1.392.895,08	890.289,87	176.253,93	890.289,87	502.605,21
1 08 01	Mantenimiento de Edificios y Locales	863.425,87	38.702,75	479.723,12	319.310,42	31.008,95	319.310,42	160.412,70
1 08 02	Mantenimiento de Vías de Comunicación	1.500,00	18.680,25	20.180,25	2.700,00	2.700,00	2.700,00	17.480,25
1 08 03	Mantenimiento de Instalaciones y Otras obras	7.758,60	-6.602,23	1.156,37	590,45	590,45	1.106,37	50,00
1 08 04	Mantenimiento y Repar. De Maq. Y Equipo Produc.	99.063,00	-50.078,81	48.984,19	28.951,65	6.978,97	28.951,65	20.032,54
1 08 05	Manten. Y Repar. De Equipo de Transporte	183.425,86	6.699,57	190.125,43	148.009,74	67.602,80	148.009,74	42.115,69
1 08 06	Manten. Y Repar. De Equipo de Comunicación	27.232,63	-12.905,65	14.326,97	4.844,84	174,06	4.844,84	9.482,13
1 08 07	Mantenimiento y Repar. De Equipo y Mobil. Oficina	37.165,03	32.361,61	69.526,64	25.433,64	7.175,67	25.433,64	44.093,00
1 08 08	Manten. Y Repar. De Equipo de Comp. Y Sist.	463.977,52	-125.883,16	338.094,36	272.046,16	46.286,91	272.046,16	66.048,19
1 08 99	Manten. Y Repar. De Otros equipos.	179.925,50	50.852,24	230.777,74	87.887,04	13.736,14	87.887,04	142.890,71
1 99 00	SERVICIOS DIVERSOS	834.507,69	208.936,81	1.043.446,50	368.241,40	143.873,75	368.241,40	675.205,10
1 99 02	Intereses Moratorios y Multas	67,36	2.242,02	2.309,38	2.309,33	473,23	2.309,33	0,05
1 99 99	Otros Servicios No Especificados	834.440,33	206.696,79	1.041.137,12	365.932,07	143.400,51	365.932,07	675.205,05
2 00 00	MATERIALES Y SUMINISTROS	2.957.896,67	207.069,03	3.164.965,70	1.788.393,24	696.192,56	1.788.393,24	1.376.592,46
2 01 00	PRODUCTOS QUIMICOS Y CONEXOS	769.347,77	-57.079,35	712.268,42	481.577,77	182.158,87	481.577,77	230.690,65
2 01 01	Combustibles y Lubricantes	350.699,52	-107.265,92	243.433,60	201.738,54	100.176,03	201.738,54	41.695,06
2 01 02	Productos Farmacéuticos y Medicinales	20.778,00	-1.843,71	18.934,29	6.908,59	3.242,57	6.908,59	12.025,70
2 01 03	Productos veterinarios	4.910,00	-4.484,13	425,87	42,47	0,00	42,47	383,40
2 01 04	Tintas, pinturas y diluyentes	167.701,44	82.729,28	250.430,72	157.952,20	47.693,13	157.952,20	92.478,52
2 01 99	Otros Productos Químicos	225.258,81	-26.214,87	199.043,95	114.935,97	31.047,14	114.935,97	84.107,97
2 02 00	ALIMENTOS Y PRODUCTOS AGROPECUARIOS	143.593,28	169.233,22	312.826,50	266.474,71	108.068,45	266.474,71	46.351,79
2 02 01	Productos Pecuarios y Otras Especies	210,00	2.725,26	2.935,26	1.751,96	388,26	1.751,96	1.183,30
2 02 02	Productos agro forestales	1.224,51	7.630,05	8.854,56	8.125,38	1.237,15	8.125,38	729,18
2 02 03	Alimentos y Bebidas	137.583,77	155.541,57	293.125,34	252.474,24	105.691,61	252.474,24	40.651,10
2 02 04	Alimentos Para Animales	4.575,00	3.336,34	7.911,34	4.123,12	751,43	4.123,12	3.788,22
2 03 00	MATERIALES Y PROD. DE USO EN CONST. Y MANTEN.	221.598,35	154.448,80	376.047,15	247.454,13	72.189,88	247.454,13	128.599,02
2 03 01	Materiales y Productos Metálicos	24.480,00	10.751,36	35.231,36	18.537,11	6.598,24	18.537,11	16.694,25
2 03 02	Materiales y productos minerales	8.150,00	23.731,14	31.881,14	25.163,44	4.130,16	25.163,44	6.717,70
2 03 03	Madera y Sus Derivados	12.250,00	-3.946,51	8.303,49	7.297,29	3.164,43	7.297,29	1.006,20
2 03 04	Materiales y Prod. Elect. Telef. Y de Cómputo	99.600,00	21.637,27	121.237,27	65.791,22	14.265,64	65.791,22	55.446,05
2 03 05	Materiales y Productos de Vidrio	5.075,00	-4.348,55	726,45	444,90	204,95	444,90	281,55
2 03 06	materiales y Productos de Plástico	7.698,80	41.946,93	49.645,73	48.386,57	828,08	48.386,57	1.259,15
2 03 99	Otros Mater. Y Prod de Uso en la Construcción	64.344,55	64.677,17	129.021,71	81.833,60	42.998,37	81.833,60	47.188,11
2 04 00	HERRAMIENTAS, REPUESTOS Y ACCESORIOS	530.813,21	-19.044,08	511.769,13	200.374,13	62.148,85	200.374,13	311.445,00
2 04 01	Herramientas e Instrumentos	388.644,20	-94.827,05	293.817,15	75.127,39	24.726,11	75.127,39	218.689,76
2 04 02	Repuestos y Accesorios	142.169,01	75.782,97	217.951,98	125.196,74	37.422,74	125.196,74	92.755,24
2 05 00	BIENES PARA LA PRODUC Y COMERCIAL	0,00	14,31	14,31	14,31	14,31	14,31	0,00
2 05 99	Otros bienes para la product y comercial	0,00	14,31	14,31	14,31	14,31	14,31	0,00
2 99 00	UTILES, MATERIALES Y SUMINISTROS DIVERSOS	1.292.544,06	-40.483,87	1.252.060,19	592.548,20	271.612,20	592.548,20	659.512,00
2 99 01	Utiles y Materiales de Oficina y Cómputo	124.013,71	-10.896,11	113.117,60	82.137,96	41.212,32	82.137,96	30.979,64
2 99 02	Utiles y Materiales Médicos, Hospitalarios y de Investigación	182.140,35	-123.087,49	59.052,86	22.210,85	9.172,01	22.210,85	36.842,01
2 99 03	Productos de Papel, Cartón e impresos	206.017,86	-70.208,57	135.809,29	105.792,15	41.548,25	105.792,15	30.017,14
2 99 04	Textiles y Vestuarios	111.358,84	125.451,07	236.809,91	90.373,09	36.470,18	90.373,09	146.436,82
2 99 05	Utiles y Materiales de Limpieza	139.764,74	14.944,73	154.709,47	131.854,54	61.831,86	131.854,54	22.854,93
2 99 06	Utiles y materiales de resguardo	10.185,00	138.637,32	148.822,32	32.435,47	5.472,06	32.435,47	116.386,85
2 99 07	Utiles y Materiales de Cocina y Comedor	17.822,91	48,38	17.871,29	12.657,38	6.771,89	12.657,38	5.213,91
2 99 99	Otros Utiles, Materiales y Suministros Diversos	501.240,65	-115.373,21	385.867,44	115.086,76	69.133,62	115.086,76	270.780,68

PROGRAMA DE EJECUCIÓN FINANCIERA
INFORME DE EJECUCIÓN PRESUPUESTARIA
AL 31 DE DICIEMBRE DEL 2015
RESUMEN DE EJECUCIÓN PRESUPUESTARIA
CONSOLIDADO DE EGRESOS
(Cifras en miles de colones)

COD.	PARTIDA	PRE. INICIAL	TOT. MODIF. Y PRE-EXTRA.	TOTAL PRESUP.	GIRADO AL 31-12-2015	GIRADO TRIMESTRAL	TOTAL GASTADO	MONTO DISPONIBLE
3 00 00	INTERESES Y COMISIONES	241.204,35	78.040,14	319.244,49	240.453,07	60.056,40	240.453,07	78.791,41
3 02 00	INTERESES SOBRE PRESTAMOS	213.026,35	-5.329,82	207.696,52	173.306,24	41.426,93	173.306,24	34.392,28
3 02 01	Intereses Gobierno Central	30.240,00	-30.240,00	0,00	0,00	0,00	0,00	0,00
3 02 06	Intereses S/ Préstamos Inst. Publ. Financ.	182.786,35	24.910,18	207.696,52	173.306,24	41.426,93	173.306,24	34.392,28
3 04 00	COMISIONES Y OTROS GASTOS	28.176,00	83.369,97	111.545,97	67.146,83	18.609,48	67.146,83	44.399,13
3 04 05	Diferencias por tipo de cambio	28.176,00	83.369,97	111.545,97	67.146,83	18.609,48	67.146,83	44.399,13
4 00 00	ACTIVOS FINANCIEROS	5.000,00	2.388,40	7.388,40	4.303,23	859,90	4.303,23	3.085,17
4 01 00	PRESTAMOS	5.000,00	2.388,40	7.388,40	4.303,23	859,90	4.303,23	3.085,17
4 01 07	Prestamos Al Sector Privado	5.000,00	2.388,40	7.388,40	4.303,23	859,90	4.303,23	3.085,17
5 00 00	BIENES DURADEROS	21.853.844,50	7.939.696,43	29.793.540,93	5.913.305,03	1.539.571,23	5.913.305,03	23.880.235,91
5 01 00	MAQUINARIA, EQUIPO Y MOBILIARIO	10.322.724,97	3.605.418,69	13.928.143,67	4.220.080,17	849.357,34	4.220.080,17	9.708.063,50
5 01 01	Maquinaria y Equipo para la Producción	139.600,00	460.928,09	600.528,09	86.380,18	50.455,58	86.380,18	514.147,91
5 01 02	Equipo de Transporte	460.000,00	969.159,28	1.429.159,28	826.099,02	336.154,17	826.099,02	603.060,26
5 01 03	Equipo de Comunicación	489.878,00	367.112,94	856.990,94	327.179,78	34.070,39	327.179,78	529.811,16
5 01 04	Equipo y Mobiliario de Oficina	1.161.533,65	393.939,09	1.555.472,73	503.413,09	76.994,85	503.413,09	1.052.059,65
5 01 05	Equipo y Programas de Cómputo	1.940.245,40	1.611.159,95	3.551.405,35	992.096,01	56.061,19	992.096,01	2.559.309,34
5 01 06	Equipo Sanitario de Laboratorio e Investigación	4.399.502,79	-157.899,48	4.241.603,31	1.112.602,80	223.022,59	1.112.602,80	3.129.000,52
5 01 07	Equipo y Mobil. Educac., Deportivo y Recreativo	810.540,45	-338.573,55	471.966,90	155.109,25	62.935,58	155.109,25	316.857,65
5 01 99	Maquinaria y Equipo Diverso	921.424,68	299.592,37	1.221.017,05	217.200,04	9.662,99	217.200,04	1.003.817,01
5 02 00	CONSTRUCCIONES, ADICIONES Y MEJORAS	11.490.053,39	4.354.876,29	15.844.929,68	1.692.333,86	690.076,88	1.692.333,86	14.152.595,82
5 02 01	Edificios	9.337.179,09	4.723.754,27	14.060.933,36	1.314.183,13	533.052,81	1.314.183,13	12.746.750,23
5 02 02	Vías de Comunicación Terrestre	949.550,00	-183.702,17	765.847,83	112.727,30	258.183,31	258.183,31	507.664,53
5 02 07	Instalaciones	283.052,00	204.654,21	487.706,21	96.304,72	36.387,75	96.304,72	391.401,49
5 02 99	Otras Construc., Adiciones y Mejoras	920.272,30	-389.830,03	530.442,27	23.662,70	7.911,02	23.662,70	506.779,57
5 99 00	BIENES DURADEROS DIVERSOS	41.066,14	-20.596,55	20.469,59	891,00	135,00	891,00	19.576,59
5 99 01	Semovientes	0,00	0,00	0,00	0,00	0,00	0,00	0,00
5 99 03	Bienes Intangibles	37.643,16	-19.310,00	18.333,16	891,00	135,00	891,00	17.442,16
5 99 99	Otros Bienes Duraderos	3.422,98	-1.288,56	2.134,43	0,00	0,00	0,00	2.134,43
6 00 00	TRANSFERENCIAS CORRIENTES	13.882.395,64	468.475,71	14.350.871,35	12.993.634,83	3.560.826,23	12.993.634,83	1.357.236,51
6 01 00	TRANSFER. CORRIENTES SECTOR PUBLICO	75.590,00	19.267,84	94.857,84	88.098,23	4.418,49	88.098,23	6.759,62
6 01 03	Transferencias corrientes a instituciones desc. no emp	75.590,00	19.267,84	94.857,84	88.098,23	4.418,49	88.098,23	6.759,62
6 02 00	TRANSFERENCIAS CORRIENTES A PERSONAS	9.994.391,04	983.221,80	10.977.612,84	9.864.604,95	2.852.613,75	9.864.604,95	1.113.007,89
6 02 01	Becas a Funcionarios	1.082.587,89	513.679,33	1.596.267,21	1.070.830,36	329.120,97	1.070.830,36	525.436,85
6 02 02	Becas a Terceras Personas	8.554.148,47	393.258,55	8.947.407,03	8.471.369,91	2.444.893,90	8.471.369,91	476.037,11
6 02 03	Ayudas a Funcionarios	326.710,68	75.281,64	401.992,32	298.939,49	70.930,03	298.939,49	103.052,83
6 02 99	Otras Transferencias a Personas	30.944,00	1.002,28	31.946,28	23.485,19	7.668,84	23.485,19	8.481,09
6 03 00	PRESTACIONES	0,00	0,00	0,00	0,00	0,00	0,00	0,00
6 03 01	Prestaciones Legales	1.824.765,50	-479.366,71	1.345.398,79	1.265.740,43	254.731,20	1.265.740,43	79.658,36
6 04 00	TRANSF. CORR. A EMP. PRIV. SIN FINES DE LUCRO	1.912.808,78	0,00	1.912.808,78	1.748.501,27	432.747,58	1.748.501,27	108.362,79
6 04 01	Transferencias Corrientes a Asociaciones	1.385.375,81	28.965,77	1.414.341,58	1.305.979,21	331.811,82	1.305.979,21	108.362,37
6 04 01	Transferencias Corrientes a Fundaciones	499.850,87	-84.910,50	414.940,37	414.940,37	93.884,30	414.940,37	0,00
6 04 04	transf. Corr. A Otras Entidades Sin Fines Lucrativos	27.582,11	0,00	27.582,11	27.581,69	7.051,46	27.581,69	0,42

PROGRAMA DE GESTIÓN FINANCIERA
INFORME DE EJECUCIÓN PRESUPUESTARIA
AL 31 DE DICIEMBRE DEL 2015
RESUMEN DE EJECUCIÓN PRESUPUESTARIA
CONSOLIDADO DE EGRESOS
 (Cifras en miles de colones)

COD.	PARTIDA	PRES. INICIAL	TOT. MODIF. Y PRES.EXTRA.	TOTAL PRESUP.	GIRADO AL 31-12-2015	GIRADO TRIMESTRAL	TOTAL GASTADO	MONTO DISPONIBLE
6 06 00	OTRAS TRANSFER. CORRIENTES AL SECTOR PRIVADO	55.000,00	0,00	55.000,00	15.387,85	8.950,00	15.387,85	39.612,15
6 06 01	Indemnizaciones	55.000,00	0,00	55.000,00	15.387,85	8.950,00	15.387,85	39.612,15
6 07 00	TRANSFER. CORRIENTES AL SECTOR EXTERNO	19.840,31	1.297,50	21.137,81	11.302,10	7.365,22	11.302,10	9.835,71
6 07 01	Transfer. Corrientes Organismos Internacionales	19.840,31	1.297,50	21.137,81	11.302,10	7.365,22	11.302,10	9.835,71
8 00 00	AMORTIZACION	183.678,45	5.329,82	189.008,27	189.008,27	49.355,53	189.008,27	0,00
8 02 00	AMORTIZACION DE PRESTAMOS	183.678,45	5.329,82	189.008,27	189.008,27	49.355,53	189.008,27	0,00
8 02 06	Amortiz. De Prestamos Inst. Public. Financieras	183.678,45	5.329,82	189.008,27	189.008,27	49.355,53	189.008,27	0,00
9 00 00	CUENTAS ESPECIALES	79.949,29	344.427,19	424.376,48	0,00	0,00	0,00	424.376,48
9 02 00	SUMAS SIN ASIGNACION PRESUPUESTARIA	79.949,29	344.427,19	424.376,48	0,00	0,00	0,00	424.376,48
9 02 02	Sumas Con Destino Especifico sin Asignación Presup.	79.949,29	344.427,19	424.376,48	0,00	0,00	0,00	424.376,48
	TOTAL EGRESOS	119.971.212,62	9.402.917,24	129.324.129,86	96.422.488,59	25.274.457,38	96.422.488,59	32.901.641,27

**CONSOLIDADO GENERAL Y POR
PROGRAMA**

PROGRAMA ACADÉMICO

UNIVERSIDAD NACIONAL
VICERRECTORÍA DE ADMINISTRACIÓN
PROGRAMA DE GESTIÓN FINANCIERA
INFORME DE EJECUCIÓN PRESUPUESTARIA
AL 31 DE DICIEMBRE DEL 2015
RESUMEN DE EJECUCIÓN PRESUPUESTARIA
PROGRAMA ACADÉMICO

COD.	PARTIDA	PRES. INICIAL	TOT. MODIF. Y PRES. EXTRA.	TOTAL PRESUP.	GIRADO AL 31.12.2015	GIRADO TRIMESTRAL	COMPROM.	TOTAL GASTADO	MONTO DISPONIBLE
00 00	REMUNERACIONES	50.302.121,74	-2.492.665,83	47.809.455,91	46.663.901,29	11.917.544,82	0,00	46.663.901,29	1.145.554,62
01 01	REMUNERACIONES BASICAS	20.999.447,58	-1.165.162,44	19.834.285,13	19.644.117,73	4.968.287,58	0,00	19.644.117,73	190.167,40
01 01	Sueldos para Cargos Fijos	20.101.742,26	-1.055.727,14	19.046.015,12	18.925.578,89	4.798.404,04	0,00	18.925.578,89	120.436,23
01 03	Servicios Especiales	897.705,32	-109.435,30	788.270,01	718.538,84	169.883,53	0,00	718.538,84	69.731,18
02 00	REMUNERACIONES EVENTUALES	410.151,08	88.762,25	498.913,33	431.425,06	109.885,84	0,00	431.425,06	67.488,27
02 02	Recargo de Funciones	300.935,76	83.162,25	384.098,01	366.641,18	93.788,80	0,00	366.641,18	17.456,83
02 03	Disponibilidad Laboral	106.698,66	0,00	106.698,66	62.878,40	15.198,23	0,00	62.878,40	43.820,25
02 04	Compensación Vacaciones	0,00	2.000,00	2.000,00	0,00	0,00	0,00	0,00	2.000,00
02 05	Dietas	2.516,66	3.600,00	6.116,66	1.905,47	898,81	0,00	1.905,47	4.211,19
03 00	INCENTIVOS SALARIALES	21.284.737,36	-1.462.603,32	19.822.133,44	19.207.391,71	4.875.395,88	0,00	19.207.391,71	614.741,73
03 01	Retribución por Años Servicios	10.270.708,80	-518.761,33	9.751.947,47	9.640.798,67	2.453.589,66	0,00	9.640.798,67	111.148,79
03 02	Restricc. Al Ejerc. Liberal de la Profesión	3.173.398,65	-424.998,85	2.748.399,81	2.571.669,93	650.441,50	0,00	2.571.669,93	176.729,88
03 03	Décimo Tercer Mes	3.289.920,22	-261.597,14	3.028.323,09	2.977.783,93	755.627,71	0,00	2.977.783,93	50.539,16
03 04	Salario Escolar	2.988.596,71	18.413,25	3.007.009,97	2.814.180,61	714.248,63	0,00	2.814.180,61	192.829,35
03 99	Otros Incentivos Salariales	1.562.112,97	-275.659,86	1.286.453,11	1.202.958,56	301.488,38	0,00	1.202.958,56	83.494,55
04 00	CONTRIB. PAT. A L DESARROLLO Y SEG. SOCIAL	3.849.241,41	-390.262,84	3.458.978,57	3.405.425,77	986.106,11	0,00	3.405.425,77	53.552,80
04 01	Contr. Patron. A Seguro de la Salud CCSS	3.651.844,42	-386.675,65	3.265.168,76	3.227.579,82	941.779,64	0,00	3.227.579,82	37.588,95
04 05	Contr. Patron. A Banco Pop. Y Desar. Comunal	197.396,99	-3.587,19	193.809,81	177.845,96	44.326,47	0,00	177.845,96	15.963,85
05 00	CONTRIB. PAT. Fds. Pensiones y Otros de Capit.	3.681.044,31	394.497,54	4.075.541,85	3.920.792,87	963.836,24	0,00	3.920.792,87	154.748,98
05 01	Contr. Patron. A Seguro de Pensiones CCSS	883.127,24	361.265,08	1.244.392,32	1.183.776,07	272.455,74	0,00	1.183.776,07	60.616,25
05 02	Aporte Patron. A Reg. Oblig. Pens. Complern.	592.190,98	-11.145,43	581.045,55	535.871,27	135.269,65	0,00	535.871,27	45.174,28
05 03	Aporte Patron. A Fondo de Capital. Laboral.	1.184.381,97	-99.156,51	1.085.225,46	1.069.754,77	268.629,79	0,00	1.069.754,77	15.470,70
05 04	Contrib. Patron. Otros Fondos Amist. Entes Públicos	1.021.344,12	139.798,20	1.161.142,32	1.131.342,22	287.481,06	0,00	1.131.342,22	29.800,10
05 05	Fdos adm entes privados	0,00	3.736,20	3.736,20	48,55	0,00	0,00	48,55	3.687,65
09 00	OTRAS REMUNERACIONES	77.500,00	42.103,59	119.603,59	54.748,15	14.033,18	0,00	54.748,15	64.855,43
09 99	Otras Remuneraciones	77.500,00	42.103,59	119.603,59	54.748,15	14.033,18	0,00	54.748,15	64.855,43
1 00 00	SERVICIOS	2.304.869,75	1.056.450,72	3.441.420,47	1.768.454,50	571.899,75	0,00	1.768.454,50	1.672.965,97
1 01 00	ALQUILERES	9.628,20	5.236,46	14.864,66	5.400,07	3.349,56	0,00	5.400,07	9.466,59
1 01 01	Alquiler de Edificios Locales y Terrenos	2.050,00	7.923,90	9.973,90	2.255,27	1.425,37	0,00	2.255,27	7.718,64
1 01 02	Alquiler de Maquinaria, Equipo y Mobiliario	2.100,00	-1.064,24	1.035,76	737,80	462,00	0,00	737,80	297,96
1 01 99	Otros Alquileres	5.478,20	-1.621,20	3.857,00	2.407,00	1.462,19	0,00	2.407,00	1.450,00
1 02 00	SERVICIOS BASICOS	69.714,30	-10.547,13	59.167,17	28.723,18	3.550,94	0,00	28.723,18	30.443,99
1 02 01	Servicio de Agua y Alcantarillados	10.000,00	-8.000,00	2.000,00	179,01	0,00	0,00	179,01	1.820,99
1 02 02	Servicio de Energía Eléctrica	29.000,00	-1.000,00	28.000,00	18.931,69	2.093,23	0,00	18.931,69	9.068,31
1 02 03	Servicio de Correo	141,40	344,10	485,50	485,21	173,23	0,00	485,21	0,28
1 02 04	Servicio de Telecomunicaciones	25.472,90	1.029,70	26.502,60	6.948,20	1.230,49	0,00	6.948,20	19.554,40
1 02 99	Otros Servicios Básicos	5.100,00	-2.920,93	2.179,07	2.179,07	54,00	0,00	2.179,07	0,00
1 03 00	SERVICIOS COMERCIALES Y FINANCIEROS	268.699,71	217.913,45	486.613,16	281.934,40	63.076,55	0,00	281.934,40	204.678,76
1 03 01	Información	198.266,67	123.052,48	321.319,15	201.614,10	41.570,66	0,00	201.614,10	119.705,05
1 03 02	Publicidad y propaganda	11.944,71	11.011,04	22.955,75	12.323,06	4.597,98	0,00	12.323,06	10.632,69
1 03 03	Impresión, Encuadernación y Otros	56.861,33	60.077,93	116.939,26	47.503,33	16.119,62	0,00	47.503,33	69.435,94
1 03 04	Transporte de Bienes	1.427,00	1.973,81	3.400,81	1.091,79	788,29	0,00	1.091,79	2.309,02
1 03 05	Transportes Aduaneros	200,00	-192,85	7,15	0,00	0,00	0,00	0,00	7,15
1 03 07	Servs de Transport. Elect. De Informac.	0,00	21.991,03	21.991,03	19.402,13	0,00	0,00	19.402,13	2.588,91

UNIVERSIDAD NACIONAL
VICERRECTORÍA DE ADMINISTRACIÓN
PROGRAMA DE GESTIÓN FINANCIERA
INFORME DE EJECUCIÓN PRESUPUESTARIA
AL 31 DE DICIEMBRE DEL 2015
RESUMEN DE EJECUCIÓN PRESUPUESTARIA
PROGRAMA ACADÉMICO

COD.	PARTIDA	PRES. INICIAL	TOT. MODIF. Y PRES. EXTRA.	TOTAL PRESUP.	GIRADO AL 31-12-2015	GIRADO TRIMESTRAL	COMPROM.	TOTAL GASTADO	MONTO DISPONIBLE
1 04 00	SERVICIOS DE GESTIÓN Y APOYO	327.883,99	378.881,00	706.764,99	394.169,50	113.067,67	0,00	334.163,50	372.600,86
1 04 01	Servicios Médicos y de Laboratorio	15.320,00	27.812,63	43.132,63	9.441,23	5.090,64	0,00	9.441,23	33.691,39
1 04 02	Servicios Jurídicos	0,00	250,00	250,00	250,00	0,00	0,00	250,00	0,00
1 04 03	Servicios de Ingeniería	203.483,50	197.967,74	401.451,24	136.907,95	39.692,83	0,00	136.907,95	264.543,29
1 04 04	Servicios en Ciencias Económicas y Sociales	2.307,64	30.394,71	32.702,35	24.696,40	8.335,00	0,00	24.696,40	8.005,95
1 04 05	Serv. De desarrollo de Sist. Informáticos	2.145,00	9.695,00	11.840,00	795,00	795,00	0,00	795,00	11.045,00
1 04 06	Servicios Generales	52.455,00	36.741,83	89.196,83	63.589,12	22.183,15	0,00	63.589,12	25.607,71
1 04 99	Otros Servicios de Gestión y Apoyo	52.172,25	76.019,08	128.191,33	98.483,79	36.971,05	0,00	98.483,79	29.707,54
1 05 00	GASTOS DE VIAJE Y TRANSPORTE	413.487,55	8.282,73	421.780,28	279.829,05	65.689,51	0,00	279.829,05	141.951,23
1 05 01	Transporte Dentro del País	18.392,19	-1.375,54	17.016,64	11.068,35	4.047,31	0,00	11.068,35	5.948,30
1 05 02	Viajeros Dentro del País	330.305,82	-50.875,08	279.430,74	185.861,28	57.707,57	0,00	185.861,28	93.569,46
1 05 03	Transporte en el Exterior	28.849,00	49.280,87	78.129,87	49.345,26	13.213,06	0,00	49.345,26	28.784,62
1 05 04	Viajeros en el Exterior	35.950,54	11.252,48	47.203,02	33.554,16	10.715,57	0,00	33.554,16	13.648,86
1 06 00	SEGUROS, REASEGUROS Y OTRAS OBLIGACIONES	14.404,70	12.696,93	27.101,63	15.866,82	558,02	0,00	15.866,82	11.234,81
1 06 01	Seguros	14.404,70	12.696,93	27.101,63	15.866,82	558,02	0,00	15.866,82	11.234,81
1 07 00	CAPACITACIÓN Y PROTOCOLO	481.828,60	82.952,10	564.780,70	904.789,65	143.610,75	0,00	304.789,65	259.997,05
1 07 01	Actividades de Capacitación	256.388,90	29.534,48	285.923,38	142.742,61	66.081,13	0,00	142.742,61	143.180,77
1 07 02	Actividades Protocolarias y Sociales	225.439,70	53.305,28	278.744,98	162.041,05	77.529,62	0,00	162.041,05	116.703,93
1 07 03	Gastos de Representación Institucional	0,00	112,35	112,35	0,00	0,00	0,00	0,00	112,35
1 08 00	MANTENIMIENTO REPARACION	319.659,84	57.008,95	376.648,79	240.627,69	47.893,70	0,00	240.627,69	136.021,10
1 08 01	Mantenimiento de Edificios y Locales	118.500,00	-22.658,56	95.841,44	87.053,68	14.372,70	0,00	87.053,68	8.787,76
1 08 03	Mantenimiento de Instalaciones y Otras obras	600,00	493,80	1.093,80	1.043,80	590,45	0,00	1.043,80	50,00
1 08 04	Mantenimiento y Repar. De Maq. Y Equipo Produc.	11.900,00	1.008,71	12.908,71	2.163,40	250,50	0,00	2.163,40	10.745,31
1 08 05	Manten. Y Repar. De Equipo de Transporte	30.042,86	16.181,51	46.224,37	33.189,23	22.813,02	0,00	33.189,23	13.035,13
1 08 06	Manten. Y Repar. De Equipo de Comunicación	6.225,00	-1.808,30	4.416,70	636,70	3,50	0,00	636,70	3.780,00
1 08 07	Mantenimiento y Repar. De Equipo y Mobil. Oficina	6.395,00	10.863,22	17.258,22	9.005,79	1.590,18	0,00	9.005,79	8.252,42
1 08 08	Manten. Y Repar. De Equipo de Comp. Y Sist.	66.666,56	23.168,16	89.834,72	58.935,90	291,63	0,00	58.935,90	30.898,83
1 08 99	Manten. Y Repar. De Otros equipos.	79.310,42	29.760,41	109.070,83	48.599,18	7.981,73	0,00	48.599,18	60.471,64
1 99 00	SERVICIOS DIVERSOS	479.673,46	304.024,23	783.697,69	277.126,13	111.109,05	0,00	277.126,13	506.571,56
1 99 99	Otros Servicios No Especificados	479.673,46	304.024,23	783.697,69	277.126,13	111.109,05	0,00	277.126,13	506.571,56
2 00 00	MATERIALES Y SUMINISTROS	1.417.349,52	229.373,32	1.646.722,83	634.302,66	346.639,31	0,00	634.302,66	812.420,17
2 01 00	PRODUCTOS QUÍMICOS Y CONEXOS	250.262,76	110.882,54	361.145,30	186.031,36	57.279,06	0,00	186.031,36	175.113,94
2 01 01	Combustibles y Lubricantes	14.851,36	-4.132,03	10.719,34	1.759,69	1.049,91	0,00	1.759,69	8.959,65
2 01 02	Productos Farmacéuticos y Medicinales	17.780,00	-3.573,36	14.206,64	2.648,45	1.429,78	0,00	2.648,45	11.558,19
2 01 03	Productos veterinarios	4.910,00	-4.484,13	425,87	42,47	0,00	0,00	42,47	383,40
2 01 04	Tintas, pinturas y diluyentes	98.414,15	57.867,75	156.281,90	83.261,95	28.856,90	0,00	83.261,95	73.019,95
2 01 99	Otros Productos Químicos	114.307,24	65.204,30	179.511,54	98.318,80	25.942,47	0,00	98.318,80	81.192,74
2 02 00	ALIMENTOS Y PRODUCTOS AGROPECUARIOS	56.932,95	119.685,46	176.568,41	156.428,41	63.824,02	0,00	156.428,41	20.140,00
2 02 01	Productos Pecuarios y Otras Especies	210,00	2.721,76	2.931,76	1.748,46	388,26	0,00	1.748,46	1.183,30
2 02 02	Productos agroforestales	1.174,51	5.146,55	6.321,06	5.743,98	1.139,10	0,00	5.743,98	577,08
2 02 03	Alimentos y Bebidas	51.973,44	107.430,81	159.404,25	144.812,85	61.545,22	0,00	144.812,85	14.591,40
2 02 04	Alimentos Para Animales	3.575,00	4.336,34	7.911,34	4.123,12	751,43	0,00	4.123,12	3.788,22

UNIVERSIDAD NACIONAL
VICERRECTORÍA DE ADMINISTRACIÓN
PROGRAMA DE GESTIÓN FINANCIERA
INFORME DE EJECUCIÓN PRESUPUESTARIA
AL 31 DE DICIEMBRE DEL 2015
RESUMEN DE EJECUCIÓN PRESUPUESTARIA
PROGRAMA ACADÉMICO

COD.	PARTIDA	PRES. INICIAL	TOT. MODIF. Y PRES.EKTRA.	TOTAL PRESUP.	GIRADO AL 31-12-2015	GIRADO TRIMESTRAL	COMIPROM.	TOTAL GASTADO	MONTO DISPONIBLE
2 03 00	MATERIALES Y PROD. DE USO EN CONST. Y MANTEN.	60.356,79	19.037,23	79.394,01	36.255,55	17.611,04	0,00	36.255,55	43.138,47
2 03 01	Materiales y Productos Metálicos	12.770,00	6.155,57	18.925,57	4.782,33	2.464,57	0,00	4.782,33	14.143,24
2 03 02	Materiales y productos minerales	150,00	4.548,63	4.698,63	1.198,63	926,66	0,00	1.198,63	3.500,00
2 03 03	Madera y Sus Derivados	3.150,00	-1.948,18	1.201,82	670,54	90,49	0,00	670,54	531,28
2 03 04	Materiales y Prod. Elect. Telef. Y de Cómputo	7.420,00	-41,00	7.379,00	3.720,96	1.699,35	0,00	3.720,96	3.658,04
2 03 05	Materiales y Productos de Vidrio	1.775,00	-1.501,00	274,00	143,75	80,75	0,00	143,75	130,25
2 03 06	materiales y Productos de Plástico	6.198,80	-4.347,07	1.851,73	1.116,81	721,49	0,00	1.116,81	734,93
2 03 99	Otros Mater. Y Prod de Uso en la Construcción	28.892,99	16.170,28	45.063,27	24.622,54	11.627,74	0,00	24.622,54	20.440,73
2 04 00	HERRAMIENTAS, REPUESTOS Y ACCESORIOS	343.849,16	40.112,94	391.961,50	114.879,05	30.570,24	0,00	114.879,05	277.082,45
2 04 01	Herramientas e Instrumentos	323.094,20	-52.093,93	271.000,27	61.829,04	16.694,96	0,00	61.829,04	209.171,22
2 04 02	Repuestos y Accesorios	20.754,96	100.206,28	120.961,24	53.050,01	13.875,29	0,00	53.050,01	67.911,23
2 05 00	BIENES PARA LA PRODUCC Y COMERCIAL	0,00	9,36	9,36	9,36	9,36	0,00	9,36	0,00
2 05 99	Otros bienes para la producc y comercial	0,00	9,36	9,36	9,36	9,36	0,00	9,36	0,00
2 99 00	UTILES, MATERIALES Y SUMINISTROS DIVERSOS	705.947,86	-60.309,61	637.644,25	340.698,94	177.345,59	0,00	340.698,94	296.945,31
2 99 01	Utiles y Materiales de Oficina y Cómputo	77.065,53	-3.247,19	73.818,35	49.297,92	23.664,69	0,00	49.297,92	24.520,43
2 99 02	Utiles y Materiales Médicos, Hospitalarios y de Investigac	50.897,50	-18.824,47	32.073,03	20.280,61	9.006,08	0,00	20.280,61	11.792,42
2 99 03	Productos de Papel, Cartón e Impresos	54.256,21	15.807,90	70.064,11	51.182,62	23.582,83	0,00	51.182,62	18.881,49
2 99 04	Textiles y Vestuarios	7.944,60	39.041,21	46.985,81	22.911,87	11.975,52	0,00	22.911,87	24.073,94
2 99 05	Utiles y Materiales de Limpieza	75.548,02	31.588,16	107.136,17	92.837,75	42.683,12	0,00	92.837,75	14.298,42
2 99 06	Utiles y Materiales de resguardo y seguridad	1.385,00	20.947,86	22.332,86	3.747,61	389,99	0,00	3.747,61	18.585,25
2 99 07	Utiles y Materiales de Cocina y Comedor	9.024,72	3.955,48	12.980,20	8.941,48	4.858,02	0,00	8.941,48	4.038,73
2 99 99	Otros Utiles, Materiales y Suministros Diversos	429.826,27	-157.572,56	272.253,72	91.499,09	61.185,35	0,00	91.499,09	180.754,63
3 00 00	INTERESES Y COMISIONES	182.788,35	-5.329,82	177.458,52	173.122,37	41.426,93	0,00	173.122,37	4.336,15
3 02 00	INTERESES SOBRE PRESTAMOS	182.788,35	-5.329,82	177.458,52	173.122,37	41.426,93	0,00	173.122,37	4.336,15
3 02 06	Intereses S/ Préstamos Inst. Publ. Financ.	182.788,35	-5.329,82	177.458,52	173.122,37	41.426,93	0,00	173.122,37	4.336,15
5 00 00	BIENES DURADEROS	8.183.039,20	10.542.566,09	18.725.605,28	2.487.761,12	671.101,09	0,00	2.487.761,12	16.237.894,17
5 01 00	MAQUINARIA, EQUIPO Y MOBILIARIO	5.301.078,76	9.498.408,59	8.879.487,35	1.991.962,64	279.138,20	0,00	1.991.362,64	7.288.124,70
5 01 01	Maquinaria y Equipo para la Producción	6.000,00	269.773,01	275.773,01	56.709,57	22.736,81	0,00	56.709,57	219.063,44
5 01 02	Equipo de Transporte	90.000,00	319.305,07	409.305,07	23.273,12	0,00	0,00	23.273,12	386.031,95
5 01 03	Equipo de Comunicación	76.750,00	490.970,80	567.720,80	180.463,95	28.090,37	0,00	180.463,95	387.256,85
5 01 04	Equipo y Mobiliario de Oficina	439.662,80	658.832,08	1.098.494,87	353.729,10	22.408,90	0,00	353.729,10	744.765,77
5 01 05	Equipo y Programas de Cómputo	968.618,03	1.208.244,04	2.176.862,08	290.317,22	34.334,04	0,00	290.317,22	1.886.544,86
5 01 06	Equipo Sanitario de Laboratorio e Investigación	3.263.902,79	203.987,85	3.467.890,64	625.884,32	161.561,65	0,00	625.884,32	2.842.006,32
5 01 07	Equipo y Mobili. Educac., Deportivo y Recreativo	228.840,45	-129.036,04	99.804,42	14.241,53	1.676,34	0,00	14.241,53	85.562,88
5 01 99	Maquinaria y Equipo Diverso	307.304,68	476.331,78	783.636,46	46.743,83	8.330,09	0,00	46.743,83	736.892,63
5 02 00	CONSTRUCCIONES, ADICIONES Y MEJORAS	2.782.889,30	7.048.811,05	9.826.700,35	895.507,47	391.827,89	0,00	895.507,47	8.931.192,88
5 02 01	Edificios	1.855.800,00	7.069.264,63	8.925.064,63	666.400,44	325.189,84	0,00	666.400,44	8.258.664,19
5 02 02	Vías de Comunicación Terrestre	0,00	202.705,15	202.705,15	202.705,15	57.249,14	0,00	202.705,15	0,00
5 02 07	Instalaciones	211.052,00	13.347,83	224.399,83	18.490,86	1.477,88	0,00	18.490,86	205.908,97
5 02 99	Otras Construc., Adiciones y Mejoras	716.037,30	-241.506,56	474.530,74	7.911,02	7.911,02	0,00	7.911,02	466.619,72

UNIVERSIDAD NACIONAL
VICERRECTORÍA DE ADMINISTRACIÓN
PROGRAMA DE GESTIÓN FINANCIERA
INFORME DE EJECUCIÓN PRESUPUESTARIA
AL 31 DE DICIEMBRE DEL 2015
RESUMEN DE EJECUCIÓN PRESUPUESTARIA
PROGRAMA ACADÉMICO

COD.	PARTIDA	PRES. INICIAL	TOT. MODIF. Y PRES. EXTRA.	TOTAL PRESUP.	GIRADO AL 31-12-2015	GIRADO TRIMESTRAL	COMPROM.	TOTAL GASTADO	MORITO DISPONIBLE
5 99 00	BIENES DURADEROS DIVERSOS	19.121,14	346,45	19.467,59	891,00	135,00	0,00	891,00	16.576,59
5 99 03	Bienes Intangibles	15.698,16	1.635,00	17.333,16	891,00	135,00	0,00	891,00	16.442,16
5 99 99	Otros Bienes Duraderos	3.422,98	-1.286,56	2.134,43	0,00	0,00	0,00	0,00	2.134,43
6 00 00	TRANSFERENCIAS CORRIENTES	2.179.372,04	623.832,77	2.803.404,80	2.299.047,61	620.472,75	0,00	2.299.047,61	504.357,19
6 01 00	TRANSFERENCIAS CORRIENTES AL	72.740,00	21.167,84	93.907,84	88.098,23	4.418,49	0,00	88.098,23	5.809,62
6 01 03	Transferencias corrientes a instituciones	72.740,00	21.167,84	93.907,84	88.098,23	4.418,49	0,00	88.098,23	5.809,62
6 02 00	TRANSFERENCIAS CORRIENTES AL	503.856,73	714.289,47	1.218.146,20	846.236,95	240.593,98	0,00	846.236,95	371.907,25
6 02 01	Becas a funcionarios	333.780,35	515.579,33	849.359,67	555.049,94	185.941,53	0,00	555.049,94	294.309,73
6 02 02	Becas a terceras personas	122.121,70	122.200,02	244.321,72	227.614,30	35.057,37	0,00	227.614,30	16.707,42
6 02 03	Ayudas a funcionarios	30.660,68	79.081,64	109.742,32	53.705,37	14.304,32	0,00	53.705,37	56.036,96
6 02 99	Otras transferencias a personas	17.294,00	-2.571,52	14.722,48	9.869,34	5.290,76	0,00	9.869,34	4.853,14
6 03 00	PRESTACIONES	110.645,83	-33.361,39	77.284,44	54.625,52	54.005,38	0,00	54.625,52	22.658,91
6 03 01	Prestaciones legales	110.645,83	-33.361,39	77.284,44	54.625,52	54.005,38	0,00	54.625,52	22.658,91
6 04 00	TRANSFERENCIAS CORRIENTES A	1.486.835,85	-78.343,16	1.408.492,69	1.310.007,69	321.377,69	0,00	1.310.007,69	98.485,00
6 04 01	Transferencias Corrientes a Asociaciones	986.984,98	6.567,34	993.552,32	895.067,32	227.493,39	0,00	895.067,32	98.485,00
6 04 02	Transferencias Corrientes a Fundaciones	499.850,87	-84.910,50	414.940,37	414.940,37	93.884,30	0,00	414.940,37	0,00
6 07 00	TRANSFER. CORRIENTES AL SECTOR EXTERNO	5.493,63	80,00	5.573,63	77,22	77,22	0,00	77,22	5.496,41
6 07 01	Transfer. Corrientes Organismos Internacionales	5.493,63	80,00	5.573,63	77,22	77,22	0,00	77,22	5.496,41
8 00 00	AMORTIZACION	183.678,45	5.329,82	189.008,27	189.008,27	49.355,53	0,00	189.008,27	0,00
8 02 00	AMORTIZACION DE PRESTAMOS	183.678,45	5.329,82	189.008,27	189.008,27	49.355,53	0,00	189.008,27	0,00
8 02 06	Amortiz. De Prestamos Inst. Public. Financieras	183.678,45	5.329,82	189.008,27	189.008,27	49.355,53	0,00	189.008,27	0,00
9 00 00	CUENTAS ESPECIALES	79.949,29	344.427,19	424.376,48	0,00	0,00	0,00	0,00	424.376,48
9 02 00	SUMAS SIN ASIGNACION PRESUPUESTARIA	79.949,29	344.427,19	424.376,48	0,00	0,00	0,00	0,00	424.376,48
9 02 01	Sumas Libres Sin Asignación Presupuestaria	0,00	0,00	0,00	0,00	0,00	0,00	0,00	0,00
9 02 02	Sumas con destino específico sin asignación	79.949,29	344.427,19	424.376,48	0,00	0,00	0,00	0,00	424.376,48
TOTAL EGRESOS		64.913.518,33	10.303.984,24	75.217.502,57	54.415.597,82	14.218.440,17	0,00	54.415.597,82	20.801.904,75

PROGRAMA VIDA ESTUDIANTIL

UNIVERSIDAD NACIONAL
VICERRECTORÍA DE DESARROLLO
PROGRAMA DE GESTIÓN FINANCIERA
INFORME DE EJECUCIÓN PRESUPUESTARIA
AL 31 DE DICIEMBRE DEL 2015
RESUMEN DE EJECUCIÓN PRESUPUESTARIA
PROGRAMA VIDA UNIVERSITARIA
(Cifras en miles de colones)

COD.	PARTIDA	PRES. INICIAL	TOT. MODIF. Y PRES-EXTRA.	TOTAL PRESUP.	GIRADO AL 31.12.2015	GIRADO TRIMESTRAL	TOTAL GASTADO	MONTO DISPONIBLE
0 00 00	REMUNERACIONES	6.397.375,76	36.863,00	6.436.238,76	6.151.438,21	1.563.281,36	6.151.438,21	284.800,55
0 01 00	REMUNERACIONES BASICAS	2.449.476,63	8.456,46	2.457.933,09	2.343.539,70	594.738,46	2.343.539,70	114.393,39
0 01 01	Sueldos para Cargos Fijos	2.435.878,55	11.155,84	2.447.034,39	2.335.740,12	592.648,84	2.335.740,12	111.294,27
0 01 03	Servicios Especiales	13.598,08	-2.699,38	10.898,70	7.799,58	2.089,62	7.799,58	3.099,12
0 01 05	Suplencias	0,00	0,00	0,00	0,00	0,00	0,00	0,00
0 02 00	REMUNERACIONES EVENTUALES	63.079,86	7.000,00	70.079,86	41.943,81	8.720,87	41.943,81	28.136,04
0 02 01	Tiempo Extraordinario	0,00	0,00	0,00	0,00	0,00	0,00	0,00
0 02 02	Recargo de Funciones	13.776,84	7.000,00	20.776,84	18.660,64	5.125,64	18.660,64	2.116,20
0 02 04	Compensación Vacaciones	300,00	0,00	300,00	0,00	0,00	0,00	300,00
0 02 05	Dietas	49.003,02	0,00	49.003,02	23.283,18	3.595,23	23.283,18	25.719,84
0 03 00	INCENTIVOS SALARIALES	2.944.751,31	-11.754,97	2.932.996,34	2.832.239,96	723.590,90	2.832.239,96	100.756,39
0 03 01	Retribución por Años Servidos	1.201.315,36	145.061,77	1.346.377,12	1.343.778,89	349.539,35	1.343.778,89	2.598,23
0 03 02	Restricc. Al Ejerc. Liberal de la Profesión	416.783,13	4.693,33	421.476,45	385.559,63	99.195,01	385.559,63	35.916,83
0 03 03	Décimo Tercer Mes	416.015,35	1.345,83	417.361,18	416.013,95	101.751,62	416.013,95	1.347,23
0 03 04	Salario Escolar	377.917,09	244,11	378.161,21	367.411,28	93.463,34	367.411,28	10.749,93
0 03 99	Otros Incentivos Salariales	532.720,39	-163.100,00	369.620,39	319.476,21	79.641,58	319.476,21	50.144,18
0 04 00	CONTRIB. PAT. A L DESARROLLO Y SEG. SOCIAL	486.748,22	37.207,81	523.956,02	506.503,52	126.321,58	506.503,52	17.452,50
0 04 01	Contr. Patron. A Seguro de la Salud CCSS	461.786,77	37.127,03	498.913,80	484.436,16	121.938,28	484.436,16	14.477,64
0 04 05	Contr. Patron. A Banco Pop. Y Desar. Comunal	24.961,45	80,78	25.042,22	22.067,37	4.383,29	22.067,37	2.974,86
0 05 00	CONTRIB. PAT. Fds. Pensiones y Otros de Capit.	453.319,74	-2.046,29	451.273,44	427.211,21	109.909,55	427.211,21	24.062,23
0 05 01	Contr. Patron. A Seguro de Pensiones CCSS	212.657,88	-34.692,98	177.964,89	158.394,22	40.309,60	158.394,22	19.570,67
0 05 02	Aporte Patron. A Reg. Oblig. Pens. Complet.	74.884,34	242,33	75.126,67	71.327,40	18.283,51	71.327,40	3.799,27
0 05 03	Aporte Patron. A Fondo de Capital. Laboral.	149.768,68	-6.895,64	142.873,05	142.533,38	36.428,87	142.533,38	339,66
0 05 04	Contrib. Patron. Otros Fondos Amist. Entes Públicos	16.008,64	39.000,00	55.008,64	54.956,21	14.887,57	54.956,21	52,63
0 05 05	Fdos adm entes privados	0,00	300,00	300,00	0,00	0,00	0,00	300,00
1 00 00	SERVICIOS	835.469,01	564.371,39	1.399.840,40	915.847,13	334.157,30	915.847,13	483.993,27
1 01 00	ALQUILERES	49.300,00	15.658,75	64.958,75	46.386,68	11.459,18	46.386,68	18.572,07
1 01 01	Alquiler de Edificios Locales y Terrenos	48.000,00	7.671,19	55.671,19	44.887,99	10.260,00	44.887,99	10.783,19
1 01 02	Alquiler de Maquinaria, Equipo y Mobiliario	1.000,00	-1.000,00	0,00	0,00	0,00	0,00	0,00
1 01 04	Alquiler y Derechos Para Telecomunicaciones	0,00	1.302,48	1.302,48	0,00	0,00	0,00	1.302,48
1 01 99	Otros Alquileres	300,00	7.685,08	7.985,08	1.498,68	1.198,18	1.498,68	6.486,40
1 02 00	SERVICIOS BASICOS	3.250,00	-2.865,04	384,97	116,18	83,78	116,18	268,78
1 02 03	Servicio de Correo	3.100,00	-2.865,04	234,97	116,18	83,78	116,18	118,78
1 02 99	Otros Servicios Básicos	150,00	0,00	150,00	0,00	0,00	0,00	150,00

UNIVERSIDAD NACIONAL
VICERRECTORÍA DE DESARROLLO
PROGRAMA DE GESTIÓN FINANCIERA
INFORME DE EJECUCIÓN PRESUPUESTARIA
AL 31 DE DICIEMBRE DEL 2015
RESUMEN DE EJECUCIÓN PRESUPUESTARIA
PROGRAMA VIDA UNIVERSITARIA
(Cifras en miles de colones)

COD.	PARTIDA	PRES. INICIAL	TOT. MODIF. Y PRES. EXTRA.	TOTAL PRESUP.	GIRADO AL 31-12-2015	GIRADO TRIMESTRAL	TOTAL GASTADO	MORTO DISPONIBLE
1 03 00	SERVICIOS COMERCIALES Y FINANCIEROS	182.786,86	285.691,30	468.478,16	388.661,16	192.800,14	388.661,16	79.817,00
1 03 02	Publicidad y propaganda	19.302,40	-9.025,40	10.277,00	6.731,80	1.595,00	6.731,80	3.545,20
1 03 03	Impresión, Encuadernación y Otros	54.958,75	22.570,95	77.529,70	41.120,47	8.832,40	41.120,47	36.409,23
1 03 04	Transporte de Bienes	3.675,00	-3.550,00	125,00	0,00	0,00	0,00	125,00
1 03 05	Transportes Aduaneros	0,00	9,57	9,57	0,00	0,00	0,00	9,57
1 03 06	Comis. Y Gastos por Serv. Financ. Y Comerc.	0,00	1,08	1,08	1,08	1,08	1,08	0,00
1 03 07	Servs de Transport. Elect. De Informac.	104.850,71	275.685,10	380.535,80	340.798,24	182.371,67	340.798,24	39.737,56
1 04 00	SERVICIOS DE GESTIÓN Y APOYO	37.630,00	63.254,36	100.884,36	79.715,20	9.380,80	79.715,20	21.169,16
1 04 01	Servicios Médicos y de Laboratorio	15.800,00	-25,00	15.775,00	10.215,00	3.735,00	10.215,00	5.560,00
1 04 03	Servicios de Ingeniería	5.000,00	-1.643,77	3.356,24	3.356,24	15,00	3.356,24	0,00
1 04 04	Servicios en Ciencias Económicas y Sociales	3.000,00	-3.000,00	0,00	0,00	0,00	0,00	0,00
1 04 05	Serv. De desarrollo de Sist. Informáticos	3.000,00	-2.564,00	436,00	430,70	0,00	430,70	5,30
1 04 06	Servicios Generales	2.980,00	57.449,18	60.429,18	48.493,99	4.372,92	48.493,99	11.935,19
1 04 99	Otros Servicios de Gestión y Apoyo	7.850,00	13.037,94	20.887,94	17.219,28	1.257,88	17.219,28	3.668,66
1 05 00	GASTOS DE VIAJE Y TRANSPORTE	72.685,66	-11.204,11	61.481,56	48.761,24	16.442,64	48.761,24	12.720,32
1 05 01	Transporte Dentro del País	4.170,00	-257,82	3.912,19	2.761,19	799,27	2.761,19	1.151,00
1 05 02	Viáticos Dentro del País	43.765,66	1.738,34	45.504,00	37.964,91	11.663,24	37.964,91	7.539,09
1 05 03	Transporte en el Exterior	14.250,00	-9.655,48	4.594,52	2.486,27	594,85	2.486,27	2.108,25
1 05 04	Viáticos en el Exterior	10.500,00	-3.029,16	7.470,84	5.548,87	3.385,29	5.548,87	1.921,97
1 06 00	SEGUROS, REASEGUROS Y OTRAS OBLIGACIONES	51,91	191,65	243,56	205,10	0,00	205,10	38,46
1 06 01	Seguros	51,91	191,65	243,56	205,10	0,00	205,10	38,46
1 07 00	CAPACITACIÓN Y PROTOCOLO	302.796,47	223.007,33	525.803,80	279.183,07	98.068,31	279.183,07	246.620,73
1 07 01	Actividades de Capacitación	84.958,58	95.422,56	180.381,14	69.799,71	28.826,61	69.799,71	110.581,43
1 07 02	Actividades Protocolarias y Sociales	217.837,89	127.584,76	345.422,66	209.383,36	69.241,70	209.383,36	136.039,30
1 08 00	MANTENIMIENTO REPARACION	132.776,03	-50.243,28	82.532,75	55.384,30	1.409,94	55.384,30	27.148,45
1 08 01	Mantenimiento de Edificios y Locales	103.200,00	-67.757,55	35.442,45	32.288,20	446,60	32.288,20	3.154,25
1 08 03	Mantenimiento de Instalaciones y Otras obras	0,00	62,57	62,57	62,57	0,00	62,57	0,00
1 08 04	Mantenimiento y Repar. De Maq. Y Equipo Produc.	2.000,00	5.878,32	7.878,32	4.180,40	0,00	4.180,40	3.697,92
1 08 05	Manten. Y Repar. De Equipo de Transporte	500,00	109,50	609,50	127,78	21,00	127,78	481,72
1 08 06	Manten. Y Repar. De Equipo de Comunicación	0,00	31,51	31,51	6,00	6,00	6,00	25,51
1 08 07	Mantenimiento y Repar. De Equipo y Mobil. Oficina	1.256,03	3.812,55	5.068,58	3.488,98	702,39	3.488,98	1.579,60
1 08 08	Manten. Y Repar. De Equipo de Comp. Y Sist.	14.370,00	-1.095,37	13.274,63	12.277,77	0,00	12.277,77	996,86
1 08 99	Manten. Y Repar. De Otros equipos.	11.450,00	8.715,20	20.165,20	2.952,60	227,96	2.952,60	17.212,59
1 99 00	SERVICIOS DIVERSOS	54.192,08	40.880,43	95.072,51	17.434,21	4.519,51	17.434,21	77.638,30
1 99 99	Otros Servicios No Especificados	54.192,08	40.880,43	95.072,51	17.434,21	4.519,51	17.434,21	77.638,30
2 00 00	MATERIALES Y SUMINISTROS	275.332,61	90.064,87	365.397,48	257.229,28	99.545,23	257.229,28	108.168,20
2 01 00	PRODUCTOS QUÍMICOS Y CONEXOS	49.514,12	7.964,60	57.478,72	49.389,40	16.037,20	49.389,40	8.089,32
2 01 01	Combustibles y Lubricantes	50,00	87,01	137,01	82,81	12,00	82,81	54,20
2 01 02	Productos Farmacéuticos y Medicinales	2.693,00	904,72	3.597,72	3.402,01	1.470,01	3.402,01	195,71
2 01 04	Tintas, pinturas y diluyentes	31.349,55	5.585,33	36.934,88	30.535,32	9.780,13	30.535,32	6.399,56
2 01 99	Otros Productos Químicos	15.421,57	1.387,53	16.809,10	15.369,26	4.775,06	15.369,26	1.439,84

UNIVERSIDAD NACIONAL
VICERRECTORÍA DE DESARROLLO
PROGRAMA DE GESTIÓN FINANCIERA
INFORME DE EJECUCIÓN PRESUPUESTARIA
AL 31 DE DICIEMBRE DEL 2015
RESUMEN DE EJECUCIÓN PRESUPUESTARIA
PROGRAMA VIDA UNIVERSITARIA
(Cifras en miles de colones)

COD.	PARTIDA	PRES. INICIAL	TOT. MODIF. Y PRES. EXTRA.	TOTAL PRESUP.	GIRADO AL 31-12-2015	GIRADO TRIMESTRAL	TOTAL GASTADO	MONTO DISPONIBLE
2 02 00	ALIMENTOS Y PRODUCTOS AGROPECUARIOS	71.601,98	38.846,90	110.448,88	88.546,16	35.479,41	88.546,16	21.902,72
2 02 02	Productos agroforestales	50,00	80,00	130,00	20,30	20,30	20,30	109,70
2 02 03	Alimentos y Bebidas	71.551,98	38.766,90	110.318,88	88.525,86	35.459,11	88.525,86	21.793,02
2 03 00	MATERIALES Y PROD. DE USO EN CONST. Y MANTEN.	1.706,00	1.519,48	3.225,48	1.257,02	376,52	1.257,02	1.968,46
2 03 01	Materiales y Productos Metálicos	175,00	-3,20	171,80	18,05	3,05	18,05	153,75
2 03 04	Materiales y Prod. Elect. Telef. Y de Cómputo	700,00	326,69	1.026,69	415,77	190,98	415,77	610,93
2 03 06	materiales y Productos de Plástico	0,00	3,10	3,10	3,10	3,10	3,10	0,00
2 03 99	Otros Mater. Y Prod de Uso en la Construcción	831,00	1.192,89	2.023,89	820,11	179,39	820,11	1.203,78
2 04 00	HERRAMIENTAS, REPUESTOS Y ACCESORIOS	4.032,46	9.681,76	13.714,23	11.542,36	2.744,39	11.542,36	2.171,87
2 04 01	Herramientas e Instrumentos	350,00	872,08	1.222,08	1.177,77	180,72	1.177,77	44,31
2 04 02	Repuestos y Accesorios	3.682,46	8.809,68	12.492,14	10.364,58	2.563,67	10.364,58	2.127,56
2 05 00	BIENES PARA LA PRODUC Y COMERCIAL	0,00	4,95	4,95	4,95	4,95	4,95	0,00
2 05 99	Otros bienes para la producc y comercial	0,00	4,95	4,95	4,95	4,95	4,95	0,00
2 99 00	UTILES, MATERIALES Y SUMINISTROS DIVERSOS	148.478,05	32.047,18	180.525,22	106.489,39	44.902,77	106.489,39	74.035,83
2 99 01	Utiles y Materiales de Oficina y Cómputo	15.711,35	1.698,94	17.410,29	12.940,46	6.250,57	12.940,46	4.469,83
2 99 02	Utiles y Materiales Médicos, Hospitalarios y de Investig	8.552,76	-5.669,24	2.883,51	1.740,01	118,70	1.740,01	1.143,50
2 99 03	Productos de Papel, Cartón e Impresos	65.072,25	-23.198,01	41.874,24	35.640,37	11.079,85	35.640,37	6.233,87
2 99 04	Textiles y Vestuarios	16.364,24	39.404,72	55.768,96	24.556,86	14.180,32	24.556,86	31.212,10
2 99 05	Utiles y Materiales de Limpieza	10.311,75	9.572,06	19.883,81	15.797,68	7.959,75	15.797,68	4.086,13
2 99 06	Utiles y Materiales de resguardo y seguridad	0,00	14.758,49	14.758,49	3.707,81	194,00	3.707,81	11.050,68
2 99 07	Utiles y Materiales de Cocina y Comedor	6.824,20	-5.083,73	1.740,47	1.174,89	505,56	1.174,89	565,58
2 99 99	Otros Utiles, Materiales y Suministros Diversos	25.641,50	563,94	26.205,44	10.931,31	4.614,03	10.931,31	15.274,13
4 00 00	ACTIVOS FINANCIEROS	5.000,00	2.388,40	7.388,40	4.303,23	859,90	4.303,23	3.085,17
4 01 00	PRESTAMOS	5.000,00	2.388,40	7.388,40	4.303,23	859,90	4.303,23	3.085,17
4 01 07	Prestamos Al Sector Privado	5.000,00	2.388,40	7.388,40	4.303,23	859,90	4.303,23	3.085,17
5 00 00	BIENES DURADEROS	2.702.889,23	1.336.587,32	4.039.476,55	486.173,01	180.758,41	486.173,01	3.553.303,55
5 01 00	MAQUINARIA, EQUIPO Y MOBILIARIO	708.214,23	367.227,74	1.075.441,97	347.463,93	120.463,69	347.463,93	727.980,04
5 01 01	Maquinaria y Equipo para la Producción	3.600,00	89.856,45	93.456,45	27.718,78	17.643,41	27.718,78	65.737,67
5 01 02	Equipo de Transporte	0,00	95.995,94	95.995,94	38.412,95	17.643,41	38.412,95	57.582,99
5 01 03	Equipo de Comunicación	13.128,00	33.659,45	46.787,45	6.127,60	702,44	6.127,60	40.659,85
5 01 04	Equipo y Mobiliario de Oficina	68.526,23	21.756,34	90.282,57	28.146,10	8.708,52	28.146,10	62.136,47
5 01 05	Equipo y Programas de Cómputo	40.140,00	23.210,08	63.350,08	21.757,77	3.951,42	21.757,77	41.592,31
5 01 06	Equipo Sanitario de Laboratorio e Investigación	100.000,00	112.238,85	212.238,85	70.136,61	0,00	70.136,61	142.102,24
5 01 07	Equipo y Mobil. Educac., Deportivo y Recreativo	468.700,00	-99.632,85	369.067,15	140.867,72	61.259,24	140.867,72	228.199,44
5 01 99	Maquinaria y Equipo Diverso	14.120,00	90.143,48	104.263,48	14.294,41	479,90	14.294,41	89.969,07
5 02 00	CONSTRUCCIONES, ADICIONES Y MEJORAS	1.994.675,00	969.359,58	2.964.034,58	138.711,07	60.294,72	138.711,07	2.825.323,50
5 02 01	Edificios	1.975.440,00	982.115,07	2.957.555,07	133.966,56	60.294,72	133.966,56	2.823.588,56
5 02 07	Instalaciones	15.000,00	-15.000,00	0,00	0,00	0,00	0,00	0,00
5 02 99	Otras Construc., Adiciones y Mejoras	4.235,00	2.244,51	6.479,51	4.744,51	0,00	4.744,51	1.735,00
6 00 00	TRANSFERENCIAS CORRIENTES	9.618.667,17	284.657,53	9.903.324,69	9.146.035,12	2.654.819,74	9.146.035,12	757.289,57
6 01 00	TRANSFERENCIAS CORRIENTES AL	1.900,00	-1.900,00	0,00	0,00	0,00	0,00	0,00
6 01 03	Transferencias corrientes a instituciones	1.900,00	-1.900,00	0,00	0,00	0,00	0,00	0,00

UNIVERSIDAD NACIONAL
VICERRECTORÍA DE DESARROLLO
PROGRAMA DE GESTIÓN FINANCIERA
INFORME DE EJECUCIÓN PRESUPUESTARIA
AL 31 DE DICIEMBRE DEL 2015
RESUMEN DE EJECUCIÓN PRESUPUESTARIA
PROGRAMA VIDA UNIVERSITARIA
 (Cifras en miles de colones)

COD.	PARTIDA	PRES. INICIAL	TOT. MODIF. Y PRES-EXTRA.	TOTAL PRESUP.	GIRADO AL 31.12.2015	GIRADO TRIMESTRAL	TOTAL GASTADO	MONTO DISPONIBLE
6 02 00	TRANSFERENCIAS CORRIENTES AL	9.480.334,31	269.551,83	9.749.886,14	9.012.436,64	2.609.641,89	9.012.436,64	737.449,50
6 02 01	Becas a funcionarios	747.857,54	-950,00	746.907,54	515.780,42	143.179,44	515.780,42	231.127,12
6 02 02	Becas a terceras personas	8.430.126,77	272.878,53	8.703.005,31	8.243.755,61	2.409.836,53	8.243.755,61	459.249,69
6 02 03	Ayudas a funcionarios	294.150,00	-1.900,00	292.250,00	245.234,13	56.625,71	245.234,13	47.015,87
6 02 99	Otras transferencias a personas	8.200,00	-476,70	7.723,30	7.666,48	0,00	7.666,48	56,81
6 03 00	PRESTACIONES	11.625,62	131,82	11.757,44	139,19	139,19	139,19	11.616,25
6 03 01	Prestaciones legales	11.625,62	131,82	11.757,44	139,19	139,19	139,19	11.618,25
6 04 00	TRANSFERENCIAS CORRIENTES A	124.807,24	16.873,88	141.681,11	133.459,29	45.036,86	133.459,29	8.221,82
6 04 01	Transferencias Corrientes a Asociaciones	124.807,24	16.873,88	141.681,11	133.459,29	45.036,86	133.459,29	8.221,82
TOTAL EGRESOS		19.834.733,77	2.316.932,51	22.151.666,28	16.961.025,98	4.833.421,95	16.961.025,98	5.190.640,30

PROGRAMA ADMINISTRATIVO

UNIVERSIDAD NACIONAL
VICERRECTORÍA DE DESARROLLO
PROGRAMA DE GESTIÓN FINANCIERA
INFORME DE EJECUCIÓN PRESUPUESTARIA
AL 30 DE JUNIO DEL 2015
RESUMEN DE EJECUCIÓN PRESUPUESTARIA
PROGRAMA ADMINISTRATIVO
(Cifras en miles de colones)

COD.	PARTIDA	PRES. INICIAL	TOT. MODIF. Y PRES. EXTRA.	TOTAL PRESUP.	GIRADO AL 31-12-2015	GIRADO TRIMESTRAL	TOTAL GASTADO	MONTO DISPONIBLE
0 00	REMUNERACIONES	15.318.082,57	1.190.129,72	16.508.212,29	15.923.549,37	3.326.836,96	15.923.549,37	564.662,91
0 01	REMUNERACIONES BASICAS	5.078.203,78	-23.126,12	5.055.077,66	4.888.759,87	1.272.711,95	4.888.759,87	166.317,79
0 01 01	Sueldos para Cargos Fijos	4.900.064,72	-90.150,75	4.809.913,98	4.673.230,38	1.216.910,68	4.673.230,38	136.683,60
0 01 03	Servicios Especiales	70.539,06	-7.975,38	62.563,68	38.884,34	10.660,56	38.884,34	23.679,33
0 01 05	Suplencias	107.600,00	75.000,00	182.600,00	176.645,15	45.140,12	176.645,15	5.954,85
0 02	REMUNERACIONES EVENTUALES	941.757,26	13.953,47	955.710,73	892.998,11	213.888,94	892.998,11	62.712,62
0 02 01	Tiempo Extraordinario	855.000,00	0,00	855.000,00	813.469,25	191.657,61	813.469,25	41.530,75
0 02 02	Recargo de Funciones	46.922,95	8.500,00	55.422,95	50.828,99	15.122,73	50.828,99	4.593,96
0 02 03	Disponibilidad Laboral	15.726,72	2.453,47	18.180,19	12.383,84	3.468,72	12.383,84	5.796,35
0 02 04	Compensación Vacaciones	5.700,00	3.000,00	8.700,00	5.550,97	715,75	5.550,97	3.149,03
0 02 05	Dietas	18.407,59	0,00	18.407,59	10.765,05	2.924,12	10.765,05	7.642,53
0 03	INCENTIVOS SALARIALES	5.853.691,26	509.098,16	6.362.789,43	6.182.099,12	1.581.000,96	6.182.099,12	180.690,31
0 03 01	Retribución por Años Servidos	2.231.958,34	246.064,02	2.478.022,36	2.472.414,95	634.433,75	2.472.414,95	5.607,41
0 03 02	Restricc. Al Ejerc. Liberal de la Profesión	968.668,30	43.168,10	1.011.836,40	901.703,32	231.271,88	901.703,32	110.133,08
0 03 03	Décimo Tercer Mes	911.900,86	83.720,58	995.621,45	986.217,13	253.370,06	986.217,13	9.404,32
0 03 04	Salario Escolar	828.412,85	12.607,17	841.020,02	801.639,68	204.148,14	801.639,68	39.380,34
0 03 99	Otros Incentivos Salariales	912.750,92	123.538,28	1.036.289,20	1.020.124,04	257.776,53	1.020.124,04	16.165,16
0 04	CONTRIB. PAT. A L DESARROLLO Y SEG. SOC	1.066.976,02	235.537,27	1.302.513,29	1.203.046,58	182.164,73	1.203.046,58	99.466,71
0 04 01	Contr. Patron. A Seguro de la Salud CCS	1.012.259,31	227.497,32	1.239.756,62	1.141.556,06	164.323,83	1.141.556,06	98.200,56
0 04 05	Contr. Patron. A Banco Pop. Y Desar. Comunit	54.716,72	8.039,95	62.756,67	61.490,52	17.840,90	61.490,52	1.266,15
0 05	CONTRIB. PAT. Fds. Pensiones y Otros de Ca	2.377.454,25	454.666,94	2.832.121,19	2.756.645,70	677.074,55	2.756.645,70	75.475,49
0 05 01	Contr. Patron. A Seguro de Pensiones CCS	478.196,43	-151.901,50	326.294,93	323.315,30	85.830,66	323.315,30	2.979,63
0 05 02	Aporte Patron. A Reg. Oblig. Pens. Complet.	164.150,16	19.144,25	183.294,41	176.591,25	45.667,76	176.591,25	6.703,16
0 05 03	Aporte Patron. A Fondo de Capital. Laboral.	328.300,31	28.529,45	356.829,76	355.189,25	93.328,12	355.189,25	1.640,52
0 05 04	Contrib. Patron. Otros Fondos Amist. Entes P	46.237,57	-32.605,26	13.632,30	10.946,14	2.348,02	10.946,14	2.686,16
0 05 05	Fdos adm entes privados	1.360.569,77	591.500,00	1.952.069,77	1.890.603,77	449.899,99	1.890.603,77	61.466,01
1 00	SERVICIOS	5.479.224,90	321,52	5.479.546,42	3.870.200,40	1.053.895,35	3.870.200,40	1.609.346,02
1 01	ALQUILERES	941.077,87	-230.918,59	710.159,28	615.221,50	169.594,28	615.221,50	94.837,78
1 01 01	Alquiler de Edificios Locales y Terrenos	771.077,87	-62.738,09	708.339,78	614.201,50	169.339,28	614.201,50	94.138,28
1 01 02	Alquiler de Maquinaria, Equipo y Mobiliario	0,00	162,00	162,00	0,00	0,00	0,00	162,00
1 01 03	Alquiler de Equipo de Cómputo	170.000,00	-170.000,00	0,00	0,00	0,00	0,00	0,00
1 01 04	Alquiler y Derechos Para Telecomunicaciones	0,00	1.657,50	1.657,50	1.020,00	255,00	1.020,00	637,50
1 02	SERVICIOS BASICOS	1.327.816,40	-76.320,07	1.251.496,33	1.180.549,62	297.043,98	1.180.549,62	70.946,71
1 02 01	Servicio de Agua y Alcantarillados	244.917,82	0,00	244.917,82	210.292,68	46.014,61	210.292,68	34.625,14
1 02 02	Servicio de Energía Eléctrica	776.214,09	-155.205,76	621.008,33	610.041,98	163.606,81	610.041,98	10.966,35
1 02 03	Servicio de Correo	20.220,00	9.909,41	30.129,41	29.886,43	9.659,19	29.886,43	242,99
1 02 04	Servicio de Telecomunicaciones	283.670,57	68.000,00	351.670,57	326.558,34	77.763,37	326.558,34	25.112,23
1 02 99	Otros Servicios Básicos	2.793,92	976,28	3.770,20	3.770,20	0,00	3.770,20	0,00

**UNIVERSIDAD NACIONAL
VICERRECTORÍA DE DESARROLLO
PROGRAMA DE GESTIÓN FINANCIERA
INFORME DE EJECUCIÓN PRESUPUESTARIA
AL 30 DE JUNIO DEL 2015
RESUMEN DE EJECUCIÓN PRESUPUESTARIA
PROGRAMA ADMINISTRATIVO
(Cifras en miles de colones)**

COD.	PARTIDA	PRES. INICIAL	TOT. MODIF. Y PRES. EXTRA.	TOTAL PRESUP.	GIRADO AL 31.12.2015	GIRADO TRIMESTRAL	TOTAL GASTADO	MONTO DISPONIBLE
1 03 00	SERVICIOS COMERCIALES Y FINANCIEROS	358.710,43	311.669,57	670.380,00	633.975,13	153.610,45	633.975,13	36.404,87
1 03 01	Información	0,00	681,50	681,50	0,00	0,00	0,00	681,50
1 03 02	Publicidad y propaganda	250,00	1.014,20	1.264,05	1.264,05	328,55	1.264,05	0,15
1 03 03	Impresión, Encuadernación y Otros	22.630,00	6.804,91	29.434,91	16.021,32	5.547,06	16.021,32	13.413,59
1 03 04	Transporte de Bienes	31.800,00	-9.226,25	22.573,75	15.702,15	1.648,90	15.702,15	6.871,60
1 03 05	Transportes Aduaneros	19.243,93	754,33	19.998,25	8.544,01	4.692,81	8.544,01	11.454,24
1 03 06	Comis. Y Gastos por Serv. Financ. Y Comerc.	281.629,50	198.303,42	479.932,92	479.876,27	141.393,13	479.876,27	56,65
1 03 07	Servs de Transport. Elect. De Informac.	3.157,00	113.337,47	116.494,47	112.567,33	0,00	112.567,33	3.927,14
1 04 00	SERVICIOS DE GESTIÓN Y APOYO	416.876,56	501.609,48	918.486,04	201.082,64	84.955,62	201.082,64	717.397,40
1 04 01	Servicios Médicos y de Laboratorio	0,00	2.271,50	2.271,50	514,00	173,50	514,00	1.757,50
1 04 02	Servicios Jurídicos	90.000,00	-73.899,00	16.101,00	13.333,22	11.679,54	13.333,22	2.767,78
1 04 03	Servicios de Ingeniería	106.392,50	-57.249,73	49.142,77	9.665,67	9.027,00	9.665,67	39.477,11
1 04 04	Servicios en Ciencias Económicas y Sociales	40.000,00	58.801,36	98.801,36	32.697,65	17.633,15	32.697,65	66.103,71
1 04 05	Serv. De desarrollo de Sist. Informáticos	2.500,00	526.274,79	528.774,79	8.373,77	2.855,95	8.373,77	520.401,02
1 04 06	Servicios Generales	165.984,06	16.268,98	182.253,04	111.281,30	19.454,85	111.281,30	70.971,74
1 04 99	Otros Servicios de Gestión y Apoyo	12.000,00	29.135,58	41.135,58	25.217,03	24.131,63	25.217,03	15.918,55
1 05 00	GASTOS DE VIAJE Y TRANSPORTE	262.746,74	54.195,14	316.941,89	232.469,59	84.957,00	232.469,59	84.478,30
1 05 01	Transporte Dentro del País	123.093,04	39.042,17	162.135,21	100.555,49	40.359,36	100.555,49	61.579,72
1 05 02	Viatcos Dentro del País	106.527,66	3.095,56	109.623,22	93.711,76	25.419,57	93.711,76	15.911,46
1 05 03	Transporte en el Exterior	15.876,05	4.836,33	20.712,37	17.716,71	9.402,61	17.716,71	2.995,67
1 05 04	Viatcos en el Exterior	17.250,00	7.221,09	24.471,09	20.479,63	9.175,46	20.479,63	3.991,46
1 06 00	SEGUROS, REASEGUROS Y OTRAS OBLIGACIONES	275.714,96	1.861,14	277.576,10	242.052,76	67.834,99	242.052,76	35.523,34
1 06 01	Seguros	275.714,96	1.861,14	277.576,10	242.052,76	67.834,99	242.052,76	35.523,34
1 07 00	CAPACITACIÓN Y PROTOCOLO	184.581,85	51.541,30	236.122,95	96.896,23	41.297,55	96.896,23	139.226,72
1 07 01	Actividades de Capacitación	140.461,65	48.304,25	188.765,90	74.219,66	33.096,57	74.219,66	114.546,24
1 07 02	Actividades Protocolarias y Sociales	43.770,00	3.237,05	47.007,05	22.568,17	8.200,98	22.568,17	24.438,88
1 07 03	Gastos de Representación Institucional	350,00	0,00	350,00	108,40	0,00	108,40	241,60
1 08 00	MANTENIMIENTO REPARACION	1.411.058,14	-477.344,61	933.713,54	594.277,88	126.956,30	594.277,88	399.435,66
1 08 01	Mantenimiento de Edificios y Locales	641.725,87	-293.286,64	348.439,23	199.968,54	16.189,66	199.968,54	148.470,69
1 08 02	Mantenimiento de Vías de Comunicación	1.500,00	18.680,25	20.180,25	2.700,00	2.700,00	2.700,00	17.480,25
1 08 03	Mantenimiento de Instalaciones y Otras obras	7.158,60	-7.158,60	0,00	0,00	0,00	0,00	0,00
1 08 04	Mantenimiento y Repar. De Maq. Y Equipo P	85.163,00	-56.965,85	28.197,15	22.607,85	6.728,47	22.607,85	5.589,30
1 08 05	Manten. Y Repar. De Equipo de Transporte	152.883,00	-9.591,44	143.291,56	114.692,73	44.768,78	114.692,73	28.598,83
1 08 06	Manten. Y Repar. De Equipo de Comunicación	21.007,63	-11.128,86	9.878,77	4.202,14	164,56	4.202,14	5.676,63
1 08 07	Mantenimiento y Repar. De Equipo y Mobiliario	29.514,00	17.685,85	47.199,85	12.938,87	4.883,10	12.938,87	34.260,98
1 08 08	Manten. Y Repar. De Equipo de Comp. Y Sist.	382.940,96	-147.955,95	234.985,01	200.832,50	45.995,28	200.832,50	34.152,51
1 08 99	Manten. Y Repar. De Otros equipos.	89.165,08	12.376,64	101.541,72	36.335,25	5.526,45	36.335,25	65.206,47
1 99 00	SERVICIOS DIVERSOS	300.642,14	-135.965,85	164.676,30	73.681,06	28.245,19	73.681,06	90.995,24
1 99 02	Intereses Moratorios y Multas	67,36	2.242,02	2.309,38	2.309,33	473,23	2.309,33	0,05
1 99 99	Otros Servicios No Especificados	300.574,78	-138.207,87	162.366,92	71.371,72	27.771,96	71.371,72	90.995,19

UNIVERSIDAD NACIONAL
VICERRECTORÍA DE DESARROLLO
PROGRAMA DE GESTIÓN FINANCIERA
INFORME DE EJECUCIÓN PRESUPUESTARIA
AL 30 DE JUNIO DEL 2015
RESUMEN DE EJECUCIÓN PRESUPUESTARIA
PROGRAMA ADMINISTRATIVO
(Cifras en miles de colones)

COD.	PARTIDA	PRES. INICIAL	TOT. MODIF. Y PRES. EXTRA.	TOTAL PRESUP.	GIRADO AL 31-12-2015	GIRADO TRIMESTRAL	TOTAL GASTADO	MONTO DISPONIBLE
2 00 00	MATERIALES Y SUMINISTROS	1.265.214,55	-112.349,16	1.152.865,39	696.861,30	250.008,02	696.861,30	456.004,09
2 01 00	PRODUCTOS QUÍMICOS Y CONEXOS	469.570,89	-175.926,48	293.644,41	246.157,01	108.842,61	246.157,01	47.487,39
2 01 01	Combustibles y Lubrificantes	335.798,16	-103.220,91	232.577,25	199.896,04	99.114,12	199.896,04	32.681,21
2 01 02	Productos Farmacéuticos y Medicinales	305,00	824,92	1.129,92	858,13	342,78	858,13	271,80
2 01 03	Productos veterinarios	0,00	0,00	0,00	0,00	0,00	0,00	0,00
2 01 04	Tintas, pinturas y diluyentes	37.937,73	19.276,20	57.213,93	44.154,93	9.056,10	44.154,93	13.059,01
2 01 99	Otros Productos Químicos	95.530,00	-92.806,70	2.723,30	1.247,92	329,62	1.247,92	1.475,39
2 02 00	ALIMENTOS Y PRODUCTOS AGROPECUARIO	15.059,35	10.750,85	25.809,21	21.500,14	8.765,02	21.500,14	4.309,07
2 02 01	Productos Pecuarios y Otras Especies	0,00	3,50	3,50	3,50	0,00	3,50	0,00
2 02 02	Productos agroforestales	0,00	2.403,50	2.403,50	2.361,11	77,75	2.361,11	42,39
2 02 03	Alimentos y Bebidas	14.058,35	9.343,85	23.402,21	19.135,53	8.687,27	19.135,53	4.266,68
2 02 04	Alimentos Para Animales	1.000,00	-1.000,00	0,00	0,00	0,00	0,00	0,00
2 03 00	MATERIALES Y PROD. DE USO EN CONST. Y	159.535,56	133.892,09	293.427,66	209.941,56	54.202,32	209.941,56	89.486,10
2 03 01	Materiales y Productos Metálicos	11.535,00	4.599,00	16.134,00	13.736,74	4.130,63	13.736,74	2.397,26
2 03 02	Materiales y productos minerales	8.000,00	19.182,51	27.182,51	23.964,81	3.203,50	23.964,81	3.217,70
2 03 03	Madera y Sus Derivados	9.100,00	-1.998,33	7.101,67	6.626,75	3.073,94	6.626,75	474,92
2 03 04	Materiales y Prod. Elect. Telef. y de Computo	91.480,00	21.351,58	112.831,58	61.654,49	12.375,32	61.654,49	51.177,09
2 03 05	Materiales y Productos de Vidrio	3.300,00	-2.847,55	452,45	301,15	124,20	301,15	151,30
2 03 06	Materiales y Productos de Plástico	1.500,00	46.290,89	47.790,89	47.266,67	103,49	47.266,67	524,23
2 03 99	Otros Mater. Y Prod de Uso en la Construcción	34.620,56	47.313,99	81.934,56	56.390,96	31.191,24	56.390,96	25.543,60
2 04 00	HERRAMIENTAS, REPUESTOS Y ACCESORIOS	182.931,59	-76.838,19	106.093,40	73.902,73	28.834,22	73.902,73	32.190,67
2 04 01	Herramientas e Instrumentos	65.200,00	-43.605,20	21.594,80	12.120,58	7.850,44	12.120,58	9.474,22
2 04 02	Repuestos y Accesorios	117.731,59	-33.232,99	84.498,60	61.782,15	20.983,78	61.782,15	22.716,45
2 99 00	UTILES, MATERIALES Y SUMINISTROS DIVER	438.118,16	-4.227,44	433.890,72	145.959,86	49.369,85	145.959,86	288.930,86
2 99 01	Utiles y Materiales de Oficina y Computo	31.236,83	-9.347,87	21.888,96	19.899,59	11.297,06	19.899,59	1.989,37
2 99 02	Utiles y Materiales Médicos, Hospitalarios y c	122.690,09	-98.593,77	24.096,32	190,23	47,23	190,23	23.906,09
2 99 03	Productos de Papel, Cartón e Impresos	86.689,40	-62.818,46	23.870,94	18.969,16	6.885,58	18.969,16	4.901,78
2 99 04	Textiles y Vestuarios	87.050,00	47.005,14	134.055,14	42.904,36	10.314,35	42.904,36	91.150,79
2 99 05	Utiles y Materiales de Limpieza	53.904,98	-26.215,49	27.689,49	23.219,11	11.189,00	23.219,11	4.470,38
2 99 06	Utiles y Materiales de resguardo y seguridad	8.800,00	102.930,97	111.730,97	24.980,05	4.888,07	24.980,05	86.750,92
2 99 07	Utiles y Materiales de Cocina y Comedor	1.973,99	1.176,63	3.150,62	2.541,01	1.408,32	2.541,01	609,61
2 99 99	Otros Utiles, Materiales y Suministros Divers	45.772,87	41.635,41	87.408,28	12.656,35	3.334,24	12.656,35	74.751,92
3 00 00	INTERESES Y COMISIONES	56.416,00	83.369,97	141.785,97	67.330,71	18.609,48	67.330,71	74.455,26
3 02 00	INTERESES SOBRE PRESTAMOS	30.240,00	0,00	30.240,00	183,87	0,00	183,87	30.056,13
3 02 01	Intereses Gobierno Central	30.240,00	-30.240,00	0,00	0,00	0,00	0,00	0,00
3 02 06	Intereses S/ Préstamos Inst. Publ. Financ.	0,00	30.240,00	30.240,00	183,87	0,00	183,87	30.056,13
3 04 00	COMISIONES Y OTROS GASTOS	28.176,00	83.369,97	111.545,97	67.146,83	18.609,48	67.146,83	44.899,13
3 04 05	Diferencias por tipo de cambio	28.176,00	83.369,97	111.545,97	67.146,83	18.609,48	67.146,83	44.899,13

UNIVERSIDAD NACIONAL
VICERRECTORÍA DE DESARROLLO
PROGRAMA DE GESTIÓN FINANCIERA
INFORME DE EJECUCIÓN PRESUPUESTARIA
AL 30 DE JUNIO DEL 2015
RESUMEN DE EJECUCIÓN PRESUPUESTARIA
PROGRAMA ADMINISTRATIVO
(Cifras en miles de colones)

COD.	PARTIDA	PRES. INICIAL	TOT. MODIF. Y PRES. EXTRA.	TOTAL PRESUP.	GIRADO AL 31-12-2015	GIRADO TRIMESTRAL	TOTAL GASTADO	MONTO DISPONIBLE
5 00 00	BIENES DURADEROS	10.967.866,07	-3.939.456,98	7.028.409,10	2.939.370,90	687.711,73	2.939.370,90	4.089.038,19
5 01 01	MAQUINARIA, EQUIPO Y MOBILIARIO	4.238.831,99	-260.217,64	3.978.614,34	2.281.255,59	449.755,45	2.281.255,59	1.691.958,75
5 01 01	Maquinaria y Equipo para la Producción	130.000,00	101.298,63	231.298,63	1.951,83	0,00	1.951,83	229.346,80
5 01 02	Equipo de Transporte	370.000,00	553.858,28	923.858,28	764.412,96	318.510,77	764.412,96	159.445,32
5 01 03	Equipo de Comunicación	400.000,00	-157.517,31	242.482,69	140.588,23	5.277,59	140.588,23	101.894,45
5 01 04	Equipo y Mobiliario de Oficina	653.344,61	-286.649,33	366.695,29	121.537,89	45.877,43	121.537,89	245.157,40
5 01 05	Equipo y Programas de Cómputo	931.487,37	379.705,83	1.311.193,20	680.021,02	17.775,73	680.021,02	631.172,17
5 01 06	Equipo Sanitario de Laboratorio e Investigaci	1.035.600,00	-474.126,18	561.473,82	416.581,87	61.460,94	416.581,87	144.891,95
5 01 07	Equipo y Mobil. Educac., Deportivo y Recreat	113.000,00	-109.904,67	3.095,33	0,00	0,00	0,00	3.095,33
5 01 99	Maquinaria y Equipo Diverso	600.000,00	-266.882,89	333.117,11	156.161,79	853,00	156.161,79	176.955,31
5 02 00	CONSTRUCCIONES, ADICIONES Y MEJORAS	6.712.489,09	-3.658.294,34	3.054.194,75	658.115,31	237.956,28	658.115,31	2.396.079,44
5 02 01	Edificios	5.505.939,09	-3.327.625,42	2.178.313,67	513.816,13	147.568,25	513.816,13	1.664.497,54
5 02 02	Vías de Comunicación Terrestre	949.550,00	-386.407,32	563.142,68	55.478,15	55.478,15	55.478,15	507.664,53
5 02 07	Instalaciones	57.000,00	206.306,39	263.306,39	77.813,86	34.909,88	77.813,86	185.492,53
5 02 99	Otras Construc., Adiciones y Mejoras	200.000,00	-150.567,98	49.432,02	11.007,17	0,00	11.007,17	38.424,85
5 99 00	BIENES DURADEROS DIVERSOS	21.945,00	-20.945,00	1.000,00	0,00	0,00	0,00	1.000,00
5 99 03	Bienes Intangibles	21.945,00	-20.945,00	1.000,00	0,00	0,00	0,00	1.000,00
6 00 00	TRANSFERENCIAS CORRIENTES	2.084.156,43	-440.014,58	1.644.141,85	1.548.552,10	285.533,74	1.548.552,10	95.589,75
6 01 00	TRANSFERENCIAS CORRIENTES AL	950,00	0,00	950,00	0,00	0,00	0,00	950,00
6 01 03	Transferencias corrientes a instituciones	950,00	0,00	950,00	0,00	0,00	0,00	950,00
6 02 00	TRANSFERENCIAS CORRIENTES AL	10.200,00	-619,50	9.580,50	5.929,36	2.378,08	5.929,36	3.651,14
6 02 01	Becas a funcionarios	950,00	-950,00	0,00	0,00	0,00	0,00	0,00
6 02 02	Becas a terceras personas	1.900,00	-1.820,00	80,00	0,00	0,00	0,00	80,00
6 02 03	Ayudas a funcionarios	1.900,00	-1.900,00	0,00	0,00	0,00	0,00	0,00
6 02 99	Otras transferencias a personas	5.450,00	4.050,50	9.500,50	5.929,36	2.378,08	5.929,36	3.571,14
6 03 00	PRESTACIONES	1.702.494,05	-446.137,14	1.256.356,91	1.210.975,71	200.586,63	1.210.975,71	45.381,20
6 03 01	Prestaciones legales	1.702.494,05	-446.137,14	1.256.356,91	1.210.975,71	200.586,63	1.210.975,71	45.381,20
6 04 00	TRANFERENCIAS CORRIENTES A	301.165,70	5.524,56	306.690,26	305.034,29	66.331,02	305.034,29	1.655,97
6 04 01	Transferencias Corrientes a Asociaciones	273.583,60	5.524,56	279.108,15	277.452,60	59.279,56	277.452,60	1.655,55
6 04 04	transf. Corr. A Otras Entidades Sin Fines Lucr	27.582,11	0,00	27.582,11	27.581,69	7.051,46	27.581,69	0,42
6 06 00	OTRAS TRANSFER. CORRIENTES AL SECTOR	55.000,00	0,00	55.000,00	15.387,85	8.950,00	15.387,85	39.612,15
6 06 01	Indemnizaciones	55.000,00	0,00	55.000,00	15.387,85	8.950,00	15.387,85	39.612,15
6 07 00	TRANSFER. CORRIENTES AL SECTOR EXTERN	14.346,68	1.217,50	15.564,18	11.224,88	7.288,00	11.224,88	4.339,30
6 07 01	Transfer. Corrientes Organismos Internacion	14.346,68	1.217,50	15.564,18	11.224,88	7.288,00	11.224,88	4.339,30
TOTAL EGRESOS		35.172.960,52	-3.217.999,51	31.954.961,01	25.045.864,79	6.222.595,26	25.045.864,79	6.909.096,23

ANEXOS

ANEXO N°1
DETALLE DE PLAZAS PARA
CARGOS FIJOS

Universidad Nacional
Vicerrectoría de Administración
Programa de Gestión Financiera
Relación de Cargos Fijos
Al 31 de Diciembre del 2015
Total Universidad

Clave	Nombre	Categoría	Salario Base	Presupuestadas		Ejecutadas		Diferencia	
				Horas	Tiempo Compl.	Horas	Tiempo compl.	Horas	Tiempo compl.
126	Decano	54	768.391,50	2.880	1,00	0	0,00	2.880	1,00
1732	Decano	54	768.391,50	2.880	1,00	2.880	1,00	0	0,00
1889	Coordinador Ejecutivo	84	1.180.427,07	5.760	2,00	5.760	2,00	0	0,00
1891	Delegado Institucional	84	1.180.427,07	720	0,25	0	0,00	720	0,25
1892	Director Proyecto Acad-Adm	86	1.180.427,07	0	0,00	0	0,00	0	0,00
2026	Profesional Especialista	63	806.564,71	2.880	1,00	0	0,00	2.880	1,00
9160	Profesor visitante	90	1.085.992,90	0	0,00	0	0,00	0	0,00
9187	Profesor Bachiller	87	699.313,61	25.920	9,00	5.760	2,00	20.160	7,00
9188	Profesor Instructor Licenciado	88	822.721,89	714.384	248,05	189.250	65,71	525.134	182,34
9189	Profesor 1	89	904.994,09	562.104	195,18	263.428	91,47	298.676	103,71
9190	Profesor 2	90	1.085.992,90	1.475.984	512,49	787.026	273,27	688.958	239,22
9191	Catedrático	91	1.411.790,78	632.168	219,50	458.980	159,37	173.188	60,13
9389	Profesor Visitante	89	904.994,09	0	0,00	0	0,00	0	0,00
9595	Prof. Jubilado Ordinario	90	1.085.992,90	0	0,00	0	0,00	0	0,00
9590	Jubilado en Condicion Especial	91	1.411.790,78	0	0,00	0	0,00	0	0,00
19192	Director Unidad Académica Administrativa	91	1.411.790,78	0	0,00	0	0,00	0	0,00
19193	Director Unidad Académica	36	819.053,68	0	0,00	0	0,00	0	0,00
19193	Director Unidad Académica	88	822.721,89	11.520	4,00	11.520	4,00	0	0,00
19193	Director Unidad Académica	89	904.994,09	14.400	5,00	14.400	5,00	0	0,00
19193	Director Unidad Académica	90	1.085.992,90	64.800	22,50	55.368	19,23	9.432	3,28
19193	Director Unidad Académica	91	1.411.790,78	40.320	14,00	39.576	13,74	744	0,26
19194	Decano	54	768.391,50	2.880	1,00	2.880	1,00	0	0,00
19194	Decano	88	822.721,89	2.880	1,00	2.880	1,00	0	0,00
19194	Decano	89	904.994,09	2.880	1,00	2.880	1,00	0	0,00
19194	Decano	90	1.085.992,90	14.400	5,00	12.664	4,40	1.736	0,60
19194	Decano	91	1.411.790,78	5.760	2,00	3.920	1,36	1.840	0,64
19195	Presidente Carrera Académica	91	1.411.790,78	0	0,00	0	0,00	0	0,00
19198	Miembro Comisión Carrera Académica	90	1.085.992,90	0	0,00	0	0,00	0	0,00
19199	Presidente Carrera Académica	91	1.411.790,78	2.160	0,75	0	0,00	2.160	0,75
19200	Miembro del Teuna	90	1.085.992,90	2.880	1,00	1.440	0,50	1.440	0,50
19201	Presidente del Teuna	91	1.411.790,78	1.440	0,50	0	0,00	1.440	0,50
19202	Miembro SEPUNA	91	1.411.790,78	2.880	1,00	2.880	1,00	0	0,00
19203	Presidente SEPUNA	91	1.411.790,78	2.160	0,75	936	0,33	1.224	0,43
19204	Presidente de EUNA	91	1.411.790,78	2.160	0,75	1.206	0,42	954	0,33
19207	Vicerrector Vida Estudiantil	88	822.721,89	2.880	1,00	2.880	1,00	0	0,00
19195	Catedrático	91	1.411.790,78	0	0,00	0	0,00	0	0,00
19199	Presidente Carrera Académica	91	1.411.790,78	0	0,00	0	0,00	0	0,00
19200	Miembro del Teuna	90	1.085.992,90	0	0,00	0	0,00	0	0,00
19201	Presidente del Teuna	91	1.411.790,78	0	0,00	0	0,00	0	0,00
19204	Presidente de EUNA	91	1.411.790,78	0	0,00	0	0,00	0	0,00
19207	Vicerrector Vida Estudiantil	88	822.721,89	0	0,00	0	0,00	0	0,00
19215	Rector (a)	91	1.411.790,78	2.880	1,00	2.880	1,00	0	0,00
19216	Miembro del Consejo Universitario	91	1.411.790,78	17.280	6,00	17.280	6,00	0	0,00
19222	Profesional Auxiliar Servicios Secretariales	32	650.523,54	1.440	0,50	720	0,25	720	0,25
19262	Coordinador Programa Posgrado	90	1.085.992,90	0	0,00	0	0,00	0	0,00
19195	Profesor 2	90	1.085.992,90	0	0,00	0	0,00	0	0,00
19202	Miembro del SEPUNA	91	1.411.790,78	0	0,00	0	0,00	0	0,00
19203	Presidente del SEPUNA	91	1.411.790,78	0	0,00	0	0,00	0	0,00
19217	Subdirector de Unidad Académica	88	822.721,89	10.080	3,50	8.926	3,10	1.154	0,40
19217	Subdirector de Unidad Académica	89	904.994,09	11.520	4,00	9.360	3,25	2.160	0,75
19217	Subdirector de Unidad Académica	90	1.085.992,90	22.058	7,66	18.450	6,41	3.608	1,25
19217	Subdirector de Unidad Académica	91	1.411.790,78	3.600	1,25	3.600	1,25	0	0,00
19219	Vicedecano (a)	88	822.721,89	0	0,00	0	0,00	0	0,00
19219	Vicedecano (a)	89	904.994,09	0	0,00	0	0,00	0	0,00
19219	Vicedecano (a)	90	1.085.992,90	17.280	6,00	15.440	5,36	1.840	0,64
19219	Vicedecano (a)	91	1.411.790,78	8.640	3,00	6.904	2,40	1.736	0,60
19220	Vicerrector Académico	88	822.721,89	0	0,00	0	0,00	0	0,00
19221	Vicedecano Administrativo	88	822.721,89	0	0,00	0	0,00	0	0,00
19221	Vicedecano Administrativo	89	904.994,09	2.880	1,00	2.880	1,00	0	0,00
19262	Coordinador Programa Posgrado	88	822.721,89	2.944	1,02	0	0,00	2.944	1,02
19262	Coordinador Programa Posgrado	90	1.085.992,90	10.980	3,81	7.200	2,50	3.780	1,31
19262	Coordinador Programa Posgrado	91	1.411.790,78	2.160	0,75	2.160	0,75	0	0,00
19268	Miembro Tribunal Universitario Apelaciones	91	1.411.790,78	1.440	0,50	0	0,00	1.440	0,50
19280	Director de Docencia	91	1.411.790,78	0	0,00	0	0,00	0	0,00
19281	Director de Investigación	91	1.411.790,78	0	0,00	0	0,00	0	0,00
19282	Director de Extensión	91	1.411.790,78	0	0,00	0	0,00	0	0,00
19284	Rector (A) Adjunto	91	1.411.790,78	2.880	1,00	2.880	1,00	0	0,00
19285	Vicerrector De Docencia	90	1.085.992,90	2.880	1,00	2.880	1,00	0	0,00
19286	Vicerrector De Extensión	91	1.411.790,78	2.880	1,00	2.880	1,00	0	0,00

Universidad Nacional
Vicerrectoría de Administración
Programa de Gestión Financiera
Relación de Cargos Fijos
Al 31 de Diciembre del 2015
Total Universidad

Clave	Nombre	Categoría	Salario Base	Presupuestadas		Ejecutadas		Diferencia	
				Horas	Tiempo Compl.	Horas	Tiempo compl.	Horas	Tiempo compl.
19287	Vicerrector De Investigación	91	1.411.790,78	2.880	1,00	2.880	1,00	0	0,00
19492	Director de Programa Posgrado	89	904.994,09	0	0,00	0	0,00	0	0,00
19492	Director de Programa Posgrado	90	1.085.992,90	2.160	0,75	1.080	0,38	1.080	0,38
19493	Presidente Carrera Administrativa	37	888.672,60	1.440	0,50	0	0,00	1.440	0,50
19495	Director	37	888.672,60	0	0,00	0	0,00	0	0,00
19495	Director	36	819.053,68	5.040	1,75	2.880	1,00	2.160	0,75
19495	Director	42	900.960,86	720	0,25	0	0,00	720	0,25
19496	Director	44	1.090.162,25	0	0,00	0	0,00	0	0,00
19492	Director de Programa Posgrado	89	904.994,09	0	0,00	0	0,00	0	0,00
19268	Miembro Tribunal de Apelaciones	91	1.411.790,78	0	0,00	0	0,00	0	0,00
19271	Presidente Comisión Resolución Hostigamiento	87	699.313,61	0	0,00	0	0,00	0	0,00
19272	Fiscal contra Hostigamiento Sexual	88	822.721,89	1.440	0,50	1.440	0,50	0	0,00
19273	Fiscal adjunto contra Hostigamiento Sexual	89	904.994,09	720	0,25	502	0,17	218	0,08
19274	Defensor de los Estudiantes	91	1.411.790,78	2.880	1,00	2.880	1,00	0	0,00
19495	Director	37	888.672,60	0	0,00	0	0,00	0	0,00
19496	Director	91	1.090.162,25	2.880	1,00	2.880	1,00	0	0,00
50111	Gestion Operat. Bás. Servicios Generales	11	406.090,62	485.280	168,50	405.360	140,75	79.920	27,75
50113	Gestion Operat. Bás. Servicios Generales	11	406.090,62	20.160	7,00	17.280	6,00	2.880	1,00
50121	Gestión Operat. Auxiliar Servicios Generales	12	420.303,89	437.760	152,00	423.120	146,92	14.640	5,08
50132	Gestion Operat. Especializada Servicios Generales	13	439.217,48	5.760	2,00	5.680	1,97	80	0,03
50133	Gestion Operat. Asistencial Servicios Generales	13	439.217,48	0	0,00	0	0,00	0	0,00
50141	Gestion Operat. Especializada Servicios Generales	14	463.374,39	106.560	37,00	100.720	34,97	5.840	2,03
50142	Gestion Operat. Especializada Servicios Generales	14	463.374,39	14.400	5,00	14.160	4,92	240	0,08
50143	Gestion Operat. Especializada Servicios Generales	14	463.374,39	30.240	10,50	30.240	10,50	0	0,00
50221	Tecnico Asistencial Servicios Generales	22	499.558,47	2.880	1,00	2.880	1,00	0	0,00
50222	Tecnico Asistencial Servicios Generales	22	499.558,47	2.880	1,00	2.880	1,00	0	0,00
50223	Tecnico Asistencial Servicios Generales	22	499.558,47	5.760	2,00	5.680	1,97	80	0,03
50321	Profesional Asist. Servicios Generales	32	650.523,54	2.880	1,00	2.160	0,75	720	0,25
50322	Profesional Asist. Servicios Generales	32	650.523,54	2.880	1,00	2.880	1,00	0	0,00
50323	Profesional Asist. Servicios Generales	32	650.523,54	2.880	1,00	0	0,00	2.880	1,00
50324	Profesional Asist. Servicios Generales	32	650.523,54	2.880	1,00	2.880	1,00	0	0,00
50325	Profesional Asist. Servicios Generales	32	650.523,54	5.760	2,00	5.760	2,00	0	0,00
50341	Profesional Ejecutivo Servicios Generales	34	715.410,34	2.880	1,00	2.880	1,00	0	0,00
50342	Profesional Ejecutivo Servicios Generales	34	715.410,34	0	0,00	0	0,00	0	0,00
50351	Jefe de Transporte Institucional	35	761.910,19	2.880	1,00	2.880	1,00	0	0,00
50352	Jefe de Seguridad Institucional	35	761.910,19	2.880	1,00	376	0,13	2.504	0,87
50353	Jefe de Documentación y Archivo	35	761.910,19	2.880	1,00	2.880	1,00	0	0,00
50421	Director Ejecutivo Servicios Generales	42	900.960,86	0	0,00	0	0,00	0	0,00
50441	Director Asesor Servicios Generales	44	1.090.162,25	2.880	1,00	2.640	0,92	240	0,08
51111	Gestion Operat. Bás. Servicios Publicaciones	11	406.090,62	0	0,00	0	0,00	0	0,00
51131	Gestion Operat. Asistenc. Servicios Publicaciones	13	439.217,48	2.880	1,00	2.880	1,00	0	0,00
51141	Gestion operat.	14	463.374,39	2.880	1,00	0	0,00	2.880	1,00
51211	Técnico . Aux. Servicios Publicaciones	21	493.493,67	27.360	9,50	25.920	9,00	1.440	0,50
51221	Técnico . Asist. Servicios Publicaciones	22	499.558,47	8.640	3,00	8.640	3,00	0	0,00
51231	Técnico . General Servicios Publicaciones	23	532.429,41	8.640	3,00	8.640	3,00	0	0,00
51241	Técnico . Analista Servicios Publicaciones	24	583.010,81	13.680	4,75	11.520	4,00	2.160	0,75
51251	Técnico . Espec. Servicios Publicaciones	25	644.226,76	8.640	3,00	8.640	3,00	0	0,00
51253	Técnico . Espec. Servicios Publicaciones	25	644.226,76	8.640	3,00	8.640	3,00	0	0,00
51321	Profesional Asist. Servicios Publicaciones	32	650.523,54	5.760	2,00	5.760	2,00	0	0,00
51322	Profesional Asist. Servicios Publicaciones	32	650.523,54	2.880	1,00	2.880	1,00	0	0,00
51341	Profesional Ejecutivo Servicios Publicaciones	34	715.410,34	2.880	1,00	2.640	0,92	240	0,08
51421	Director Ejecutivo Servicios Publicaciones	42	900.960,86	2.880	1,00	2.880	1,00	0	0,00
52141	Gestion Operat. Especial. Servicios Administrativos	14	463.374,39	0	0,00	0	0,00	0	0,00
52213	Técnico Auxiliar Servicios Administrativos	21	493.493,67	2.880	1,00	2.880	1,00	0	0,00
52231	Técnico General Servicios Administrativos	23	532.429,41	14.400	5,00	14.400	5,00	0	0,00
52232	Técnico General Servicios Administrativos	23	532.429,41	2.880	1,00	2.880	1,00	0	0,00
52241	Técnico Analista Servicios Administrativos	24	583.010,81	2.880	1,00	2.880	1,00	0	0,00
52243	Técnico Analista Servicios Administrativos	24	583.010,81	31.680	11,00	28.800	10,00	2.880	1,00
52244	Técnico/a en Asistencia Estudiantil y Administrativa	24	583.010,81	14.400	5,00	5.760	2,00	8.640	3,00
52322	Profesional. Asistencial Servicios Administrativos	32	650.523,54	64.080	22,25	63.360	22,00	720	0,25
52324	Profesional. Asistencial Servicios Administrativos	32	650.523,54	8.640	3,00	8.640	3,00	0	0,00
52326	Profesional. Asistencial Servicios Administrativos	32	650.523,54	11.520	4,00	11.520	4,00	0	0,00
52327	Administrador/a de apoyo en Sedes Regionales	32	650.523,54	8.640	3,00	8.640	3,00	0	0,00
52341	Profesional Ejecutivo en Servicios Administrativos	34	715.410,34	0	0,00	0	0,00	0	0,00
52342	Profesional Ejecutivo en Servicios Administrativos	34	715.410,34	151.200	52,50	125.040	43,42	26.160	9,08
52343	Profesional Ejecutivo en Servicios Administrativos	34	715.410,34	14.400	5,00	10.312	3,58	4.088	1,42
52344	Profesional Ejecutivo en Servicios Administrativos	34	715.410,34	14.400	5,00	11.520	4,00	2.880	1,00
52351	Profesional Analista Servicios Administrativos	35	761.910,19	20.160	7,00	14.400	5,00	5.760	2,00
52352	Profesional Analista Servicios Administrativos	35	761.910,19	2.880	1,00	2.880	1,00	0	0,00

Universidad Nacional
Vicerrectoría de Administración
Programa de Gestión Financiera
Relación de Cargos Fijos
Al 31 de Diciembre del 2015
Total Universidad

Clave	Nombre	Categoría	Salario Base	Presupuestadas		Ejecutadas		Diferencia	
				Horas	Tiempo Compl.	Horas	Tiempo compl.	Horas	Tiempo compl.
52353	Profesional Analista Servicios Administrativos	35	761.910,19	11.520	4,00	11.520	4,00	0	0,00
52361	Director Ejecutivo Servicios Administrativos	36	819.053,68	5.760	2,00	0	0,00	5.760	2,00
52371	Profesional Asesor de Proceso Servicios Administrativos	37	888.672,60	17.280	6,00	11.520	4,00	5.760	2,00
52381	Profesional Asesor General Servicios Administrativos	38	973.098,50	2.880	1,00	2.880	1,00	0	0,00
52421	Director Ejecutivo Servicios Administrativos	42	900.960,86	28.800	10,00	25.224	8,76	3.576	1,24
52422	Director	42	900.960,86	2.880	1,00	0	0,00	2.880	1,00
52431	Director Especialista Servicios Administrativos	43	991.056,59	2.880	1,00	2.880	1,00	0	0,00
52441	Director Asesor Servicios Administrativos	44	1.090.162,25	5.760	2,00	5.760	2,00	0	0,00
53111	Gestión Operativa Básica Planeamiento Espacial	11	406.090,62	34.560	12,00	31.680	11,00	2.880	1,00
53131	Gestión Operativa Asistenc. Planeamiento Espacial	13	439.217,48	5.760	2,00	5.760	2,00	0	0,00
53141	Gestión Operativa Especial. Planeamiento Espacial	14	463.374,39	5.760	2,00	5.760	2,00	0	0,00
53211	Técnico Auxiliar Planeamiento Espacial	21	493.493,67	37.440	13,00	31.680	11,00	5.760	2,00
53221	Técnico Asistencial Planeamiento Espacial	22	499.558,47	51.840	18,00	48.960	17,00	2.880	1,00
53231	Técnico General Planeamiento Espacial	23	532.429,41	23.040	8,00	23.040	8,00	0	0,00
53241	Técnico Analista Planeamiento Espacial	24	583.010,81	11.520	4,00	8.640	3,00	2.880	1,00
53251	Técnico Especial. Planeamiento Espacial	25	644.226,76	2.880	1,00	2.880	1,00	0	0,00
53321	Profesional Asistencial Planeamiento Espacial	32	650.523,54	37.440	13,00	31.680	11,00	5.760	2,00
53322	Profesional Asistencial Planeamiento Espacial	32	650.523,54	0	0,00	0	0,00	0	0,00
53341	Profesional Ejecutivo Planeamiento Espacial	34	715.410,34	0	0,00	0	0,00	0	0,00
53351	Profesional Analista Planeamiento Espacial	35	761.910,19	40.320	14,00	34.400	11,94	5.920	2,06
53352	Profesional Analista Planeamiento Espacial	35	761.910,19	2.880	1,00	2.880	1,00	0	0,00
53361	Profesional Especialista Planeamiento Espacial	36	819.053,68	0	0,00	0	0,00	0	0,00
53362	Profesional Especialista Planeamiento Espacial	36	819.053,68	0	0,00	0	0,00	0	0,00
53363	Profesional Especialista Planeamiento Espacial	36	819.053,68	2.880	1,00	2.880	1,00	0	0,00
53381	Profesional Asesor General Planeamiento Espacial	38	973.098,50	2.880	1,00	2.880	1,00	0	0,00
53441	Director Asesor Planeamiento Espacial	44	1.090.162,25	2.880	1,00	0	0,00	2.880	1,00
54141	Gestión Operativa Especializada Proveeduría	14	463.374,39	10.080	3,50	5.760	2,00	4.320	1,50
54211	Técnico Auxiliar Proveeduría	21	493.493,67	17.280	6,00	17.280	6,00	0	0,00
54241	Técnico Analista Proveeduría	24	583.010,81	3.960	1,38	2.880	1,00	1.080	0,38
54251	Controlador/a de Inventario y Almacenaje.	25	644.226,76	5.760	2,00	5.760	2,00	0	0,00
54321	Profesional Asistencial Proveeduría	32	644.226,76	2.880	1,00	2.880	1,00	0	0,00
54322	Profesional Asistencial Proveeduría	32	650.523,54	11.520	4,00	11.520	4,00	0	0,00
54341	Profesional Ejecutivo Proveeduría	34	715.410,34	0	0,00	0	0,00	0	0,00
54351	Profesional Analista Proveeduría	35	761.910,19	48.960	17,00	48.960	17,00	0	0,00
54354	Profesional Analista Proveeduría	35	761.910,19	2.880	1,00	2.880	1,00	0	0,00
54361	Profesional Especialista Proveeduría	36	819.053,68	8.640	3,00	8.400	2,92	240	0,08
54441	Director Asesor Proveeduría	44	1.090.162,25	2.880	1,00	2.880	1,00	0	0,00
55211	Técnico Auxiliar Financiero Contable	21	493.493,67	8.640	3,00	8.640	3,00	0	0,00
55221	Técnico Asistencial Financiero Contable	22	499.558,47	12.960	4,50	10.080	3,50	2.880	1,00
55231	Técnico General Financiero Contable	23	532.429,41	30.240	10,50	28.584	9,93	1.656	0,57
55251	Técnico Especializado Financiero Contable	25	644.226,76	17.280	6,00	17.280	6,00	0	0,00
55321	Profesional Asistencial Financiero Contable	32	650.523,54	38.880	13,50	31.680	11,00	7.200	2,50
55341	Profesional Ejecutivo Financiero Contable	34	715.410,34	11.520	4,00	11.520	4,00	0	0,00
55351	Profesional Analista Financiero Contable	35	761.910,19	33.840	11,75	30.960	10,75	2.880	1,00
55361	Profesional Especialista Financiero Contable	36	819.053,68	14.400	5,00	14.400	5,00	0	0,00
55362	Profesional Especialista Financiero Contable	36	819.053,68	2.880	1,00	2.880	1,00	0	0,00
55441	Director Asesor Financiero Contable	44	1.090.162,25	2.880	1,00	2.880	1,00	0	0,00
56221	Técnico Asistencial Desarrollo Humano	22	499.558,47	0	0,00	0	0,00	0	0,00
56231	Técnico General Desarrollo Humano	23	532.429,41	0	0,00	0	0,00	0	0,00
56241	Técnico Analista Desarrollo Humano	24	583.010,81	5.760	2,00	5.760	2,00	0	0,00
56251	Técnico Especializado En Derechos Humanos	25	644.226,76	46.080	16,00	43.200	15,00	2.880	1,00
56321	Profesional Asistencial Desarrollo Humano	32	650.523,54	8.640	3,00	8.640	3,00	0	0,00
56322	Profesional Asistencial Desarrollo Humano	32	650.523,54	11.520	4,00	11.520	4,00	0	0,00
56323	Profesional Asistencial Desarrollo Humano	32	650.523,54	2.880	1,00	2.880	1,00	0	0,00
56351	Técnico Analista Desarrollo Humano	35	761.910,19	43.200	15,00	43.200	15,00	0	0,00
56352	Técnico Analista Desarrollo Humano	35	761.910,19	7.200	2,50	5.760	2,00	1.440	0,50
56353	Técnico Analista Desarrollo Humano	35	761.910,19	2.880	1,00	2.880	1,00	0	0,00
56354	Técnico Analista Desarrollo Humano	35	761.910,19	2.880	1,00	2.880	1,00	0	0,00
56355	Técnico Analista Desarrollo Humano	35	761.910,19	5.760	2,00	5.760	2,00	0	0,00
56356	Técnico Analista Desarrollo Humano	35	761.910,19	2.880	1,00	2.880	1,00	0	0,00
56357	Técnico Analista Desarrollo Humano	35	761.910,19	0	0,00	0	0,00	0	0,00
56358	Técnico Analista Desarrollo Humano	35	761.910,19	0	0,00	0	0,00	0	0,00
56361	Profesional Especialista Desarrollo Humano	36	819.053,68	14.400	5,00	11.520	4,00	2.880	1,00
56441	Director Asesor Desarrollo Humano	44	1.090.162,25	2.880	1,00	2.880	1,00	0	0,00
57211	Técnico Auxiliar Desarrollo Tecnológico	21	493.493,67	13.680	4,75	10.080	3,50	3.600	1,25
57221	Técnico Asistencial Desarrollo Tecnológico	22	499.558,47	5.760	2,00	5.760	2,00	0	0,00
57231	Técnico General Desarrollo Tecnológico	23	532.429,41	8.640	3,00	8.640	3,00	0	0,00
57241	Técnico Analista Desarrollo Tecnológico	24	583.010,81	64.800	22,50	64.800	22,50	0	0,00
57251	Técnico Especializado Desarrollo Tecnológico	25	644.226,76	30.960	10,75	28.800	10,00	2.160	0,75

Universidad Nacional
Vicerrectoría de Administración
Programa de Gestión Financiera
Relación de Cargos Fijos
Al 31 de Diciembre del 2015
Total Universidad

Clave	Nombre	Categoría	Salario Base	Presupuestadas		Ejecutadas		Diferencia	
				Horas	Tiempo Compl.	Horas	Tiempo compl.	Horas	Tiempo compl.
57321	Profesional Asistencial Desarrollo Tecnológico	32	650.523,54	66.240	23,00	60.480	21,00	5.760	2,00
57322	Profesional Asistencial Desarrollo Tecnológico	32	650.523,54	14.400	5,00	11.520	4,00	2.880	1,00
57341	Profesional Ejecutivo Desarrollo Tecnológico	34	715.410,34	70.560	24,50	69.120	24,00	1.440	0,50
57342	Profesional Ejecutivo Desarrollo Tecnológico	34	715.410,34	10.080	3,50	10.080	3,50	0	0,00
57343	Profesional Ejecutivo Desarrollo Tecnológico	34	715.410,34	11.520	4,00	8.640	3,00	2.880	1,00
57351	Profesional Analista Desarrollo Tecnológico	35	761.910,19	28.800	10,00	28.800	10,00	0	0,00
57352	Profesional Analista Desarrollo Tecnológico	35	761.910,19	11.520	4,00	11.520	4,00	0	0,00
57353	Profesional Analista Desarrollo Tecnológico	35	761.910,19	0	0,00	0	0,00	0	0,00
57354	Profesional Analista Desarrollo Tecnológico	35	761.910,19	5.760	2,00	5.760	2,00	0	0,00
57361	Profesional Especialista Desarrollo Tecnológico	36	819.053,68	14.400	5,00	14.400	5,00	0	0,00
57371	Profesional Asesor de Proceso Desarrollo Tecnológico	37	888.672,60	11.520	4,00	11.520	4,00	0	0,00
57441	Director Asesor Desarrollo Tecnológico	44	1.090.162,25	2.880	1,00	2.880	1,00	0	0,00
57442	Director Asesor Desarrollo Tecnológico	44	1.090.162,25	2.880	1,00	2.880	1,00	0	0,00
57451	Director Asesor General Desarrollo Tecnológico	45	1.199.177,39	2.880	1,00	2.880	1,00	0	0,00
58341	Profesional Ejecutivo Planeamiento	34	715.410,34	8.640	3,00	8.640	3,00	0	0,00
58351	Profesional Analista Planeamiento	35	761.910,19	25.920	9,00	23.040	8,00	2.880	1,00
58361	Profesional Especialista Planeamiento	36	819.053,68	17.280	6,00	17.280	6,00	0	0,00
58381	Profesional Asesor General Planeamiento	38	973.098,50	2.880	1,00	2.880	1,00	0	0,00
58441	Director Asesor Planeamiento	44	1.090.162,25	2.880	1,00	2.880	1,00	0	0,00
59321	Profesional Asistencial Relaciones Internas y Externas	32	650.523,54	0	0,00	0	0,00	0	0,00
59322	Profesional Asistencial Relaciones Internas y Externas	32	650.523,54	2.880	1,00	2.880	1,00	0	0,00
59323	Profesional Asistencial Relaciones Internas y Externas	32	650.523,54	2.880	1,00	2.880	1,00	0	0,00
59341	Profesional Ejecutivo Relaciones Internas y Externas	34	715.410,34	0	0,00	0	0,00	0	0,00
59342	Profesional Ejecutivo Relaciones Internas y Externas	34	715.410,34	0	0,00	0	0,00	0	0,00
59351	Profesional Analista Relaciones Internas y Externas	35	761.910,19	28.800	10,00	25.920	9,00	2.880	1,00
59361	Profesional Especialista Relaciones Internas y Externas	36	819.053,68	8.640	3,00	8.640	3,00	0	0,00
59362	Profesional Especialista Relaciones Internas y Externas	36	819.053,68	11.520	4,00	8.640	3,00	2.880	1,00
59431	Director Especialista Relaciones Internas y Externas	43	991.056,59	5.760	2,00	5.760	2,00	0	0,00
59441	Director Asesor Relaciones Internas y Externas	44	1.090.162,25	0	0,00	0	0,00	0	0,00
60321	Profesional Asistencial Gestión Jurídica	32	650.523,54	10.080	3,50	8.640	3,00	1.440	0,50
60371	Profesional Asesor de Proceso Gestion Juridica	37	888.672,60	31.680	11,00	31.680	11,00	0	0,00
60441	Director Asesor Gestión Jurídica	44	1.090.162,25	2.880	1,00	2.880	1,00	0	0,00
61361	Profesional Especialista Control Interno y Fiscal.	36	819.053,68	34.560	12,00	24.024	8,34	10.536	3,66
61362	Profesional Especialista Control Interno y Fiscal.	36	819.053,68	2.880	1,00	2.880	1,00	0	0,00
61371	Profesional Asesor de Proceso Control Interno y Fiscal.	37	888.672,60	2.880	1,00	2.880	1,00	0	0,00
61372	Profesional Asesor de Proceso Control Interno y Fiscal.	37	888.672,60	2.880	1,00	2.880	1,00	0	0,00
61431	Director Especialista Control Interno y Fiscalización.	43	991.056,59	5.760	2,00	2.880	1,00	2.880	1,00
61432	Director Especialista Control Interno y Fiscalización.	43	991.056,59	2.880	1,00	2.880	1,00	0	0,00
61471	Gestion Fiscalizadora Subcontralor Universitario	47	1.288.555,50	2.880	1,00	2.880	1,00	0	0,00
61481	Gestion Fiscalizadora Contralor Universitario	48	1.319.094,65	2.880	1,00	2.880	1,00	0	0,00
62121	Gestión Operativa Auxiliar Servicios Paraacadémicos	12	420.303,89	88.560	30,75	82.800	28,75	5.760	2,00
62122	Gestión Operativa Auxiliar Servicios Paraacadémicos	12	420.303,89	2.160	0,75	0	0,00	2.160	0,75
62131	Gestión Operativa Asistenc. Servicios Paraacadémicos	13	439.217,48	0	0,00	0	0,00	0	0,00
62132	Gestión Operativa Asistenc. Servicios Paraacadémicos	13	439.217,48	20.160	7,00	17.280	6,00	2.880	1,00
62133	Gestión Operativa Asistenc. Servicios Paraacadémicos	13	439.217,48	8.640	3,00	8.640	3,00	0	0,00
62134	Gestión Operativa Asistenc. Servicios Paraacadémicos	13	439.217,48	2.880	1,00	2.880	1,00	0	0,00
62211	Técnico Auxiliar Servicios Paraacadémicos	21	493.493,67	27.360	9,50	21.600	7,50	5.760	2,00
62221	Técnico Asistenc. Servicios Paraacadémicos	22	499.558,47	2.880	1,00	2.880	1,00	0	0,00
62222	Técnico Asistenc. Servicios Paraacadémicos	22	499.558,47	1.440	0,50	0	0,00	1.440	0,50
62233	Técnico General Servicios Paraacadémicos	22	499.558,47	12.240	4,25	11.520	4,00	720	0,25
62231	Técnico General Servicios Paraacadémicos	23	532.429,41	18.000	6,25	17.888	6,21	112	0,04
62233	Técnico General Servicios Paraacadémicos	23	532.429,41	123.120	42,75	84.960	29,50	38.160	13,25
62234	Técnico General Servicios Paraacadémicos	23	532.429,41	14.400	5,00	14.400	5,00	0	0,00
62242	Técnico Analista Servicios Paraacadémicos	24	583.010,81	2.880	1,00	2.880	1,00	0	0,00
62243	Técnico Analista Servicios Paraacadémicos	24	583.010,81	2.880	1,00	2.880	1,00	0	0,00
62251	Técnico Especializado Servicios Paraacadémicos	25	644.226,76	8.640	3,00	8.640	3,00	0	0,00
62252	Técnico Especializado Servicios Paraacadémicos	25	644.226,76	56.160	19,50	53.280	18,50	2.880	1,00
62253	Técnico Especializado Servicios Paraacadémicos	25	644.226,76	2.880	1,00	2.640	0,92	240	0,08
62321	Profesional Asistencial Servicios Paraacadémicos	32	650.523,54	5.760	2,00	2.880	1,00	2.880	1,00
62322	Profesional Asistencial Servicios Paraacadémicos	32	650.523,54	0	0,00	0	0,00	0	0,00
62323	Profesional Asistencial Servicios Paraacadémicos	32	650.523,54	2.880	1,00	0	0,00	2.880	1,00
62324	Profesional Asistencial Servicios Paraacadémicos	32	650.523,54	3.600	1,25	2.880	1,00	720	0,25
62325	Profesional Asistencial Servicios Paraacadémicos	32	650.523,54	0	0,00	0	0,00	0	0,00
62326	Profesional Asistencial Servicios Paraacadémicos	32	650.523,54	2.880	1,00	2.880	1,00	0	0,00
62327	Profesional Asistencial Servicios Paraacadémicos	32	650.523,54	0	0,00	0	0,00	0	0,00
62343	Profesional Ejecutivo Servicios Paraacadémicos	34	715.410,34	2.880	1,00	2.880	1,00	0	0,00
62351	Profesional Analista Servicios Paraacadémicos	35	761.910,19	2.880	1,00	2.880	1,00	0	0,00
62352	Profesional Analista Servicios Paraacadémicos	35	761.910,19	2.880	1,00	2.880	1,00	0	0,00
63121	Gestión Operativa Auxiliar SIDUNA	12	420.303,89	5.760	2,00	5.760	2,00	0	0,00

Universidad Nacional
Vicerrectoría de Administración
Programa de Gestión Financiera
Relación de Cargos Fijos
Al 31 de Diciembre del 2015
Total Universidad

Clave	Nombre	Categoría	Salario Base	Presupuestadas		Ejecutadas		Diferencia	
				Horas	Tiempo Compl.	Horas	Tiempo compl.	Horas	Tiempo compl.
63241	Técnico Analista SIDUNA	24	583.010,81	37.440	13,00	31.440	10,92	6.000	2,08
63321	Profesional Asistencial SIDUNA	32	650.523,54	36.000	12,50	28.800	10,00	7.200	2,50
63322	Profesional Asistencial SIDUNA	32	650.523,54	2.880	1,00	2.880	1,00	0	0,00
63323	Profesional Asistencial SIDUNA	32	650.523,54	11.520	4,00	11.520	4,00	0	0,00
63324	Profesional Asistencial SIDUNA	32	650.523,54	63.360	22,00	60.240	20,92	3.120	1,08
63325	Profesional Asistencial SIDUNA	32	650.523,54	11.520	4,00	11.520	4,00	0	0,00
63341	Profesional Ejecutivo SIDUNA	34	715.410,34	23.040	8,00	23.040	8,00	0	0,00
63351	Profesional Analista SIDUNA	35	761.910,19	2.880	1,00	2.640	0,92	240	0,08
63352	Profesional Analista SIDUNA	35	761.910,19	17.280	6,00	14.400	5,00	2.880	1,00
63361	Profesional Especialista SIDUNA	36	819.053,68	20.160	7,00	20.160	7,00	0	0,00
63441	Director Asesor SIDUNA	44	1.090.162,25	2.880	1,00	2.880	1,00	0	0,00
64221	Técnico Asistencial Vida Estudiantil	22	499.558,47	5.760	2,00	5.760	2,00	0	0,00
64222	Técnico Asistencial Vida Estudiantil	22	499.558,47	2.880	1,00	2.880	1,00	0	0,00
64231	Técnico General Vida Estudiantil	23	532.429,41	0	0,00	0	0,00	0	0,00
64232	Técnico General Vida Estudiantil	23	532.429,41	0	0,00	0	0,00	0	0,00
64241	Técnico Analista Vida Estudiantil	24	583.010,81	5.760	2,00	5.760	2,00	0	0,00
64242	Técnico Analista Vida Estudiantil	24	583.010,81	5.760	2,00	1.440	0,50	4.320	1,50
64321	Profesional Asistencial Vida Estudiantil	32	650.523,54	62.640	21,75	31.216	10,84	31.424	10,91
64322	Profesional Asistencial Vida Estudiantil	32	650.523,54	0	0,00	0	0,00	0	0,00
64325	Profesional Asistencial Vida Estudiantil	32	650.523,54	2.880	1,00	2.880	1,00	0	0,00
64341	Profesional Ejecutivo Vida Estudiantil	34	715.410,34	108.000	37,50	107.760	37,42	240	0,08
64342	Profesional Ejecutivo Vida Estudiantil	34	715.410,34	2.880	1,00	2.880	1,00	0	0,00
64343	Profesional Ejecutivo Vida Estudiantil	34	715.410,34	2.880	1,00	2.880	1,00	0	0,00
64346	Profesional Ejecutivo Vida Estudiantil	34	715.410,34	2.880	1,00	0	0,00	2.880	1,00
64351	Profesional Analista Vida Estudiantil	35	761.910,19	0	0,00	0	0,00	0	0,00
64352	Profesional Analista Vida Estudiantil	35	761.910,19	23.040	8,00	17.048	5,92	5.992	2,08
64361	Profesional Especialista Vida Estudiantil	36	819.053,68	8.640	3,00	8.640	3,00	0	0,00
64362	Profesional Especialista Vida Estudiantil	36	819.053,68	2.880	1,00	2.880	1,00	0	0,00
64363	Profesional Especialista Vida Estudiantil	36	819.053,68	0	0,00	0	0,00	0	0,00
64364	Profesional Especialista Vida Estudiantil	36	819.053,68	11.520	4,00	11.520	4,00	0	0,00
64431	Director Especialista Vida Estudiantil	43	991.056,59	2.880	1,00	2.880	1,00	0	0,00
64432	Director Especialista Vida Estudiantil	43	991.056,59	0	0,00	0	0,00	0	0,00
64433	Director Especialista Vida Estudiantil	43	991.056,59	2.880	1,00	2.880	1,00	0	0,00
64434	Director Especialista Vida Estudiantil	43	991.056,59	2.880	1,00	2.880	1,00	0	0,00
64435	Director Especialista Vida Estudiantil	43	991.056,59	2.880	1,00	2.880	1,00	0	0,00
65121	Gestión Operativa Auxiliar Servicios Secretariales	12	420.303,89	14.400	5,00	14.400	5,00	0	0,00
65122	Gestión Operativa Auxiliar Servicios Secretariales	12	420.303,89	131.040	45,50	106.560	37,00	24.480	8,50
65211	Técnico Auxiliar Servicios Secretariales	21	493.493,67	172.800	60,00	158.192	54,93	14.608	5,07
65221	Técnico Asistencial Servicios Secretariales	22	499.558,47	279.360	97,00	242.680	84,26	36.680	12,74
65222	Técnico Asistencial Servicios Secretariales	22	499.558,47	17.280	6,00	8.640	3,00	8.640	3,00
65223	Técnico Asistencial Servicios Secretariales	22	499.558,47	51.840	18,00	48.960	17,00	2.880	1,00
65311	Profesional Auxiliar Servicios Secretariales	31	520.417,37	144.000	50,00	138.240	48,00	5.760	2,00
65321	Profesional Asistencial Servicios Secretariales	32	650.523,54	23.040	8,00	23.040	8,00	0	0,00
65322	Profesional Asistencial Servicios Secretariales	32	650.523,54	5.760	2,00	2.880	1,00	2.880	1,00
65323	Profesional Asistencial Servicios Secretariales	32	650.523,54	2.880	1,00	2.880	1,00	0	0,00
65411	Director Administrativo Servicios Secretariales	41	819.053,68	2.880	1,00	2.880	1,00	0	0,00
Totales				8.491.942	2.942,59	6.222.080	2.160,44	2.269.862	782,15

Universidad Nacional
Vicerrectoría de Administración
Programa de Gestión Financiera
Relación de Cargos Fijos
Al 31 de Diciembre del 2015
Programa Académico

Clave	Nombre	Categoría	Salario Base	Presupuestadas		Ejecutadas		Diferencia	
				Horas	Tiempo Compl.	Horas	Tiempo compl.	Horas	Tiempo compl.
126	Decano	54	768.391,50	2.880	1,00	0	0,00	2.880	1,00
1732	Decano	54	768.391,50	2.880	1,00	2.880	1,00	0	0,00
1889	Coordinador Ejecutivo	84	1.180.427,07	5.760	2,00	5.760	2,00	0	0,00
1891	Delegado Institucional	84	1.180.427,07	720	0,25	0	0,00	720	0,25
2026	Profesional Especialista	63	806.564,71	2.880	1,00		0,00	2.880	1,00
9187	Profesor Bachiller	87	699.313,61	25.920	9,00	5.760	2,00	20.160	7,00
9188	Profesor Instructor Licenciado	88	822.721,89	712.224	247,30	187.090	64,96	525.134	182,34
9189	Profesor 1	89	904.994,09	559.224	194,18	261.988	90,97	297.236	103,21
9190	Profesor 2	90	1.085.992,90	1.458.704	506,49	781.446	271,34	677.258	235,16
9191	Catedrático	91	1.411.790,78	622.808	216,25	457.540	158,87	165.268	57,38
19193	Director Unidad Académica	88	822.721,89	11.520	4,00	11.520	4,00	0	0,00
19193	Director Unidad Académica	89	904.994,09	14.400	5,00	14.400	5,00	0	0,00
19193	Director Unidad Académica	90	1.085.992,90	64.800	22,50	55.368	19,23	9.432	3,28
19193	Director Unidad Académica	91	1.411.790,78	40.320	14,00	39.576	13,74	744	0,26
19194	Decano	54	768.391,50	2.880	1,00	2.880	1,00	0	0,00
19194	Decano	88	822.721,89	2.880	1,00	2.880	1,00	0	0,00
19194	Decano	89	904.994,09	2.880	1,00	2.880	1,00	0	0,00
19194	Decano	90	1.085.992,90	14.400	5,00	12.664	4,40	1.736	0,60
19194	Decano	91	1.411.790,78	5.760	2,00	3.920	1,36	1.840	0,64
19202	Miembro SEPUNA	91	1.411.790,78	2.880	1,00	2.880	1,00	0	0,00
19203	Presidente SEPUNA	91	1.411.790,78	2.160	0,75	936	0,33	1.224	0,43
19217	Subdirector de Unidad Académica	88	822.721,89	10.080	3,50	8.926	3,10	1.154	0,40
19217	Subdirector de Unidad Académica	89	904.994,09	11.520	4,00	9.360	3,25	2.160	0,75
19217	Subdirector de Unidad Académica	90	1.085.992,90	22.058	7,66	18.450	6,41	3.608	1,25
19217	Subdirector de Unidad Académica	91	1.411.790,78	3.600	1,25	3.600	1,25	0	0,00
19219	Vicedecano (a)	90	1.085.992,90	17.280	6,00	15.440	5,36	1.840	0,64
19219	Vicedecano (a)	91	1.411.790,78	8.640	3,00	6.904	2,40	1.736	0,60
19221	Vicedecano Administrativo	89	904.994,09	2.880	1,00	2.880	1,00	0	0,00
19262	Coordinador Programa Posgrado	88	822.721,89	2.944	1,02	0,00	0,00	2.944	1,02
19262	Coordinador Programa Posgrado	90	1.085.992,90	10.980	3,81	7.200	2,50	3.780	1,31
19262	Coordinador Programa Posgrado	91	1.411.790,78	2.160	0,75	2.160	0,75	0	0,00
19284	Rector (A) Adjunto	91	1.411.790,78	2.880	1,00	2.880	1,00	0	0,00
19285	Vicerrector De Docencia	90	1.085.992,90	2.880	1,00	2.880	1,00	0	0,00
19286	Vicerrector De Extensión	91	1.411.790,78	2.880	1,00	2.880	1,00	0	0,00
19287	Vicerrector De Investigación	91	1.411.790,78	2.880	1,00	2.880	1,00	0	0,00
19492	Director de Programa Posgrado	90	1.085.992,90	2.160	0,75	1.080	0,38	1.080	0,38
50111	Gestion Operat. Bás. Servicios Generales	11	406.090,62	369.360	128,25	309.600	107,50	59.760	20,75
50121	Gestión Operat. Auxiliar Servicios Generales	12	420.303,89	112.320	39,00	103.680	36,00	8.640	3,00
50141	Gestion Operat. Especializada Servicios Generales	14	463.374,39	46.080	16,00	43.120	14,97	2.960	1,03
50142	Gestion Operat. Especializada Servicios Generales	14	463.374,39	2.880	1,00	2.880	1,00	0	0,00
50143	Gestion Operat. Especializada Servicios Generales	14	463.374,39	5.760	2,00	5.760	2,00	0	0,00
50221	Tecnico Asistencial Servicios Generales	22	499.558,47	2.880	1,00	2.880	1,00	0	0,00
50222	Tecnico Asistencial Servicios Generales	22	499.558,47	2.880	1,00	2.880	1,00	0	0,00
51131	Gestion Operat. Asistenc. Servicios Publicaciones	13	439.217,48	2.880	1,00	2.880	1,00	0	0,00
51211	Técnico. Aux. Servicios Publicaciones	21	493.493,67	2.880	1,00	2.880	1,00	0	0,00
52241	Técnico Analista Servicios Administrativos	24	583.010,81	2.880	1,00	2.880	1,00	0	0,00
52244	Técnico/a en Asistencia Estudiantil y Administrativa	24	583.010,81	14.400	5,00	5.760	2,00	8.640	3,00
52322	Profesional. Asistencial Servicios Administrativos	32	650.523,54	32.400	11,25	31.680	11,00	720	0,25
52327	Administrador/a de apoyo en Sedes Regionales	32	650.523,54	8.640	3,00	8.640	3,00	0	0,00
52342	Profesional Ejecutivo en Servicios Administrativos	34	715.410,34	142.560	49,50	116.400	40,42	26.160	9,08
52343	Profesional Ejecutivo en Servicios Administrativos	34	715.410,34	5.760	2,00	2.880	1,00	2.880	1,00
52344	Profesional Ejecutivo en Servicios Administrativos	34	715.410,34	5.760	2,00	5.760	2,00	0	0,00
52351	Profesional Analista Servicios Administrativos	35	761.910,19	8.640	3,00	5.760	2,00	2.880	1,00
52371	Profesional Asesor de Proceso Servicios Administrativos	37	888.672,60	11.520	4,00	8.640	3,00	2.880	1,00
52421	Director Ejecutivo Servicios Administrativos	42	900.960,86	28.800	10,00	25.224	8,76	3.576	1,24
52441	Director Asesor Servicios Administrativos	44	1.090.162,25	2.880	1,00	2.880	1,00	0	0,00
53111	Gestión Operativa Básica Planeamiento Espacial	11	406.090,62	8.640	3,00	8.640	3,00	0	0,00
53131	Gestión Operativa Asistenc. Planeamiento Espacial	13	439.217,48	5.760	2,00	5.760	2,00	0	0,00
53141	Gestión Operativa Especial. Planeamiento Espacial	14	463.374,39	5.760	2,00	5.760	2,00	0	0,00
53211	Técnico Auxiliar Planeamiento Espacial	21	493.493,67	11.520	4,00	5.760	2,00	5.760	2,00
53221	Técnico Asistencial Planeamiento Espacial	22	499.558,47	8.640	3,00	8.640	3,00	0	0,00
53231	Técnico General Planeamiento Espacial	23	532.429,41	2.880	1,00	2.880	1,00	0	0,00
53241	Técnico Analista Planeamiento Espacial	24	583.010,81	5.760	2,00	2.880	1,00	2.880	1,00
53321	Profesional Asistencial Planeamiento Espacial	32	650.523,54	5.760	2,00	2.880	1,00	2.880	1,00
53351	Profesional Analista Planeamiento Espacial	35	761.910,19	2.880	1,00	2.880	1,00	0	0,00
53381	Profesional Asesor General Planeamiento Espacial	38	973.098,50	2.880	1,00	2.880	1,00	0	0,00
54141	Gestión Operativa Especializada Proveeduría	14	463.374,39	4.320	1,50	0,00	0,00	4.320	1,50
54211	Técnico Auxiliar Proveeduría	21	493.493,67	5.760	2,00	5.760	2,00	0	0,00
54241	Técnico Analista Proveeduría	24	583.010,81	1.080	0,38	0,00	0,00	1.080	0,38
54321	Profesional Asistencial Proveeduría	32	644.226,76	2.880	1,00	2.880	1,00	0	0,00
55221	Técnico Asistencial Financiero Contable	22	499.558,47	1.440	0,50	1.440	0,50	0	0,00
55321	Profesional Asistencial Financiero Contable	32	650.523,54	4.320	1,50	2.880	1,00	1.440	0,50

Universidad Nacional
Vicerrectoría de Administración
Programa de Gestión Financiera
Relación de Cargos Fijos
Al 31 de Diciembre del 2015
Programa Académico

Clave	Nombre	Categoría	Salario Base	Presupuestadas		Ejecutadas		Diferencia	
				Horas	Tiempo Compl.	Horas	Tiempo compl.	Horas	Tiempo compl.
57211	Técnico Auxiliar Desarrollo Tecnológico	21	493.493,67	2.880	1,00	2.880	1,00	0	0,00
57221	Técnico Asistencial Desarrollo Tecnológico	22	499.558,47	2.880	1,00	2.880	1,00	0	0,00
57241	Técnico Analista Desarrollo Tecnológico	24	583.010,81	30.240	10,50	30.240	10,50	0	0,00
57251	Técnico Especializado Desarrollo Tecnológico	25	644.226,76	8.640	3,00	8.640	3,00	0	0,00
57321	Profesional Asistencial Desarrollo Tecnológico	32	650.523,54	46.080	16,00	46.080	16,00	0	0,00
57341	Profesional Ejecutivo Desarrollo Tecnológico	34	715.410,34	4.320	1,50	2.880	1,00	1.440	0,50
57342	Profesional Ejecutivo Desarrollo Tecnológico	34	715.410,34	7.200	2,50	7.200	2,50	0	0,00
57352	Profesional Analista Desarrollo Tecnológico	35	761.910,19	8.640	3,00	8.640	3,00	0	0,00
58381	Profesional Asesor General Planeamiento	38	973.098,50	2.880	1,00	2.880	1,00	0	0,00
62121	Gestión Operativa Auxiliar Servicios Paraacadémicos	12	420.303,89	83.520	29,00	77.760	27,00	5.760	2,00
62122	Gestión Operativa Auxiliar Servicios Paraacadémicos	12	420.303,89	2.160	0,75	2.160	0,00	2.160	0,75
62132	Gestión Operativa Asistenc. Servicios Paraacadémicos	13	439.217,48	20.160	7,00	17.280	6,00	2.880	1,00
62133	Gestión Operativa Asistenc. Servicios Paraacadémicos	13	439.217,48	8.640	3,00	8.640	3,00	0	0,00
62134	Gestión Operativa Asistenc. Servicios Paraacadémicos	13	439.217,48	2.880	1,00	2.880	1,00	0	0,00
62211	Técnico Auxiliar Servicios Paraacadémicos	21	493.493,67	27.360	9,50	21.600	7,50	5.760	2,00
62221	Técnico Asistenc. Servicios Paraacadémicos	22	499.558,47	2.880	1,00	2.880	1,00	0	0,00
62222	Técnico Asistenc. Servicios Paraacadémicos	22	499.558,47	1.440	0,50	1.440	0,00	1.440	0,50
62231	Técnico General Servicios Paraacadémicos	23	532.429,41	18.000	6,25	17.888	6,21	112	0,04
62233	Técnico General Servicios Paraacadémicos	23	532.429,41	123.120	42,75	84.960	29,50	38.160	13,25
62243	Técnico Analista Servicios Paraacadémicos	24	583.010,81	2.880	1,00	2.880	1,00	0	0,00
62251	Técnico Especializado Servicios Paraacadémicos	25	644.226,76	8.640	3,00	8.640	3,00	0	0,00
62252	Técnico Especializado Servicios Paraacadémicos	25	644.226,76	56.160	19,50	53.280	18,50	2.880	1,00
62321	Profesional Asistencial Servicios Paraacadémicos	32	650.523,54	5.760	2,00	2.880	1,00	2.880	1,00
62323	Profesional Asistencial Servicios Paraacadémicos	32	650.523,54	2.880	1,00	2.880	0,00	2.880	1,00
62324	Profesional Asistencial Servicios Paraacadémicos	32	650.523,54	2.880	1,00	2.880	1,00	0	0,00
62326	Profesional Asistencial Servicios Paraacadémicos	32	650.523,54	2.880	1,00	2.880	1,00	0	0,00
62343	Profesional Ejecutivo Servicios Paraacadémicos	34	715.410,34	2.880	1,00	2.880	1,00	0	0,00
62351	Profesional Analista Servicios Paraacadémicos	35	761.910,19	2.880	1,00	2.880	1,00	0	0,00
62352	Profesional Analista Servicios Paraacadémicos	35	761.910,19	2.880	1,00	2.880	1,00	0	0,00
63324	Profesional Asistencial SIDUNA	32	650.523,54	8.640	3,00	8.640	3,00	0	0,00
63341	Profesional Ejecutivo SIDUNA	34	715.410,34	8.640	3,00	8.640	3,00	0	0,00
64241	Técnico Analista Vida Estudiantil	24	583.010,81	2.880	1,00	2.880	1,00	0	0,00
64321	Profesional Asistencial Vida Estudiantil	32	650.523,54	8.640	3,00	8.640	3,00	0	0,00
64341	Profesional Ejecutivo Vida Estudiantil	34	715.410,34	14.400	5,00	14.400	5,00	0	0,00
64352	Profesional Analista Vida Estudiantil	35	761.910,19	5.760	2,00	5.760	0,00	5.760	2,00
65121	Gestión Operativa Auxiliar Servicios Secretariales	12	420.303,89	8.640	3,00	8.640	3,00	0	0,00
65122	Gestión Operativa Auxiliar Servicios Secretariales	12	420.303,89	83.520	29,00	61.920	21,50	21.600	7,50
65211	Técnico Auxiliar Servicios Secretariales	21	493.493,67	135.360	47,00	125.304	43,51	10.056	3,49
65221	Técnico Asistencial Servicios Secretariales	22	499.558,47	194.400	67,50	172.720	59,97	21.680	7,53
65223	Técnico Asistencial Servicios Secretariales	22	499.558,47	2.880	1,00	2.880	1,00	0	0,00
65311	Profesional Auxiliar Servicios Secretariales	31	520.417,37	86.400	30,00	80.640	28,00	5.760	2,00
65321	Profesional Asistencial Servicios Secretariales	32	650.523,54	11.520	4,00	11.520	4,00	0	0,00
Totales				5.623.462	1.952,59	3.629.984	1.760,41	1.993.478	692,18

Universidad Nacional
Vicerrectoría de Administración
Programa de Gestión Financiera
Relación de Cargos Fijos
Al 31 de Diciembre del 2015
Programa Vida Universitaria

Clave	Nombre	Categoría	Salario Base	Presupuestadas		Ejecutadas		Diferencia	
				Horas	Tiempo Compl.	Horas	Tiempo compl.	Horas	Tiempo compl.
9188	Profesor Instructor Licenciado	88	822.721,89	2.160	0,75	2.160	0,75	0	0,00
9190	Profesor 2	90	1.085.992,90	11.520	4,00	4.320	1,50	7.200	2,50
9191	Catedrático	91	1.411.790,78	3.600	1,25		0,00	3.600	1,25
19199	Presidente Carrera Académica	91	1.411.790,78	2.160	0,75		0,00	2.160	0,75
19200	Miembro del Teuna	90	1.085.992,90	2.880	1,00	1.440	0,50	1.440	0,50
19201	Presidente del Teuna	91	1.411.790,78	1.440	0,50		0,00	1.440	0,50
19204	Presidente de EUNA	91	1.411.790,78	2.160	0,75	1.206	0,42	954	0,33
19207	Vicerrector Vida Estudiantil	88	822.721,89	2.880	1,00	2.880	1,00	0	0,00
19222	Profesional Auxiliar Servicios Secretariales	32	650.523,54	1.440	0,50	720	0,25	720	0,25
19268	Miembro Tribunal Universitario Apelaciones	91	1.411.790,78	1.440	0,50		0,00	1.440	0,50
19493	Presidente Carrera Administrativa	37	888.672,60	1.440	0,50		0,00	1.440	0,50
19272	Fiscal contra Hostigamiento Sexual	88	822.721,89	1.440	0,50	1.440	0,50	0	0,00
19273	Fiscal adjunto contra Hostigamiento Sexual	89	904.994,09	720	0,25	502	0,17	218	0,08
19274	Defensor de los Estudiantes	91	1.411.790,78	2.880	1,00	2.880	1,00	0	0,00
50111	Gestion Operat.Bás.Servicios Generales	11	406.090,62	38.880	13,50	33.120	11,50	5.760	2,00
50143	Gestion Operat. Especializada Servicios Generales	14	463.374,39	2.880	1,00	2.880	1,00	0	0,00
51141	Gestion operat.	14	463.374,39	2.880	1,00		0,00	2.880	1,00
51211	Técnico . Aux. Servicios Publicaciones	21	493.493,67	23.040	8,00	23.040	8,00	0	0,00
51221	Técnico . Asist. Servicios Publicaciones	22	499.558,47	8.640	3,00	8.640	3,00	0	0,00
51231	Técnico . General Servicios Publicaciones	23	532.429,41	8.640	3,00	8.640	3,00	0	0,00
51241	Técnico . Analista Servicios Publicaciones	24	583.010,81	11.520	4,00	11.520	4,00	0	0,00
51251	Técnico . Espec. Servicios Publicaciones	25	644.226,76	5.760	2,00	5.760	2,00	0	0,00
51253	Técnico . Espec. Servicios Publicaciones	25	644.226,76	8.640	3,00	8.640	3,00	0	0,00
51321	Profesional Asist. Servicios Publicaciones	32	650.523,54	5.760	2,00	5.760	2,00	0	0,00
51322	Profesional Asist. Servicios Publicaciones	32	650.523,54	2.880	1,00	2.880	1,00	0	0,00
51341	Profesional Ejecutivo Servicios Publicaciones	34	715.410,34	2.880	1,00	2.640	0,92	240	0,08
51421	Director Ejecutivo Servicios Publicaciones	42	900.960,86	2.880	1,00	2.880	1,00	0	0,00
52213	Técnico Auxiliar Servicios Administrativos	21	493.493,67	2.880	1,00	2.880	1,00	0	0,00
52243	Técnico Analista Servicios Administrativos	24	583.010,81	30.240	10,50	28.800	10,00	1.440	0,50
52322	Profesional.Asistencial Servicios Administrativos	32	650.523,54	11.520	4,00	11.520	4,00	0	0,00
52324	Profesional.Asistencial Servicios Administrativos	32	650.523,54	2.880	1,00	2.880	1,00	0	0,00
52326	Profesional.Asistencial Servicios Administrativos	32	650.523,54	11.520	4,00	11.520	4,00	0	0,00
52342	Profesional Ejecutivo en Servicios Administrativos	34	715.410,34	5.760	2,00	5.760	2,00	0	0,00
52343	Profesional Ejecutivo en Servicios Administrativos	34	715.410,34	5.760	2,00	5.760	2,00	0	0,00
52344	Profesional Ejecutivo en Servicios Administrativos	34	715.410,34	8.640	3,00	5.760	2,00	2.880	1,00
52351	Profesional Analista Servicios Administrativos	35	761.910,19	2.880	1,00	2.880	1,00	0	0,00
52353	Profesional Analista Servicios Administrativos	35	761.910,19	11.520	4,00	11.520	4,00	0	0,00
52361	Profesional Especialista Servicios Administrativos	36	819.053,68	5.760	2,00	0,00	0,00	5.760	2,00
52371	Profesional Asesor de Proceso Servicios Administrativos	37	888.672,60	2.880	1,00	2.880	1,00	0	0,00
52431	Director Especialista Servicios Administrativos	43	991.056,59	2.880	1,00	2.880	1,00	0	0,00
54141	Gestión Operativa Especializada Proveeduría	14	463.374,39	5.760	2,00	5.760	2,00	0	0,00
55361	Profesional Especialista Financiero Contable	36	819.053,68	2.880	1,00	2.880	1,00	0	0,00
57211	Técnico Auxiliar Desarrollo Tecnológico	21	493.493,67	7.920	2,75	4.320	1,50	3.600	1,25
57221	Técnico Asistencial Desarrollo Tecnológico	22	499.558,47	2.880	1,00	2.880	1,00	0	0,00
57241	Técnico Analista Desarrollo Tecnológico	24	583.010,81	8.640	3,00	8.640	3,00	0	0,00
57251	Técnico Especializado Desarrollo Tecnológico	25	644.226,76	2.880	1,00	2.880	1,00	0	0,00
57321	Profesional Asistencial Desarrollo Tecnológico	32	650.523,54	5.760	2,00	2.880	1,00	2.880	1,00
57342	Profesional Ejecutivo Desarrollo Tecnológico	34	715.410,34	2.880	1,00	2.880	1,00	0	0,00
57352	Profesional Analista Desarrollo Tecnológico	35	761.910,19	2.880	1,00	2.880	1,00	0	0,00
62121	Gestión Operativa Auxiliar Servicios Paraacadémicos	12	420.303,89	1.440	0,50	1.440	0,50	0	0,00
62233	Técnico General Servicios Paraacadémicos	22	499.558,47	8.640	3,00	8.640	3,00	0	0,00
62234	Técnico General Servicios Paraacadémicos	23	532.429,41	14.400	5,00	14.400	5,00	0	0,00
62253	Técnico Especializado Servicios Paraacadémicos	25	644.226,76	2.880	1,00	2.640	0,92	240	0,08
63121	Gestión Operativa Auxiliar SIDUNA	12	420.303,89	5.760	2,00	5.760	2,00	0	0,00
63241	Técnico Analista SIDUNA	24	583.010,81	37.440	13,00	31.440	10,92	6.000	2,08
63321	Profesional Asistencial SIDUNA	32	650.523,54	36.000	12,50	28.800	10,00	7.200	2,50
63322	Profesional Asistencial SIDUNA	32	650.523,54	2.880	1,00	2.880	1,00	0	0,00
63323	Profesional Asistencial SIDUNA	32	650.523,54	11.520	4,00	11.520	4,00	0	0,00
63324	Profesional Asistencial SIDUNA	32	650.523,54	54.720	19,00	51.600	17,92	3.120	1,08
63325	Profesional Asistencial SIDUNA	32	650.523,54	11.520	4,00	11.520	4,00	0	0,00
63341	Profesional Ejecutivo SIDUNA	34	715.410,34	14.400	5,00	14.400	5,00	0	0,00
63351	Profesional Analista SIDUNA	35	761.910,19	2.880	1,00	2.640	0,92	240	0,08
63352	Profesional Analista SIDUNA	35	761.910,19	17.280	6,00	14.400	5,00	2.880	1,00
63361	Profesional Especialista SIDUNA	36	819.053,68	20.160	7,00	20.160	7,00	0	0,00
63441	Director Asesor SIDUNA	44	1.090.162,25	2.880	1,00	2.880	1,00	0	0,00
64221	Técnico Asistencial Vida Estudiantil	22	499.558,47	5.760	2,00	5.760	2,00	0	0,00
64222	Técnico Asistencial Vida Estudiantil	22	499.558,47	2.880	1,00	2.880	1,00	0	0,00
64241	Técnico Analista Vida Estudiantil	24	583.010,81	2.880	1,00	2.880	1,00	0	0,00
64242	Técnico Analista Vida Estudiantil	24	583.010,81	5.760	2,00	1.440	0,50	4.320	1,50
64321	Profesional Asistencial Vida Estudiantil	32	650.523,54	54.000	18,75	22.576	7,84	31.424	10,91
64325	Profesional Asistencial Vida Estudiantil	32	650.523,54	2.880	1,00	2.880	1,00	0	0,00
64341	Profesional Ejecutivo Vida Estudiantil	34	715.410,34	93.360	32,50	93.360	32,42	240	0,08
64342	Profesional Ejecutivo Vida Estudiantil	34	715.410,34	2.880	1,00	2.880	1,00	0	0,00
64343	Profesional Ejecutivo Vida Estudiantil	34	715.410,34	2.880	1,00	2.880	1,00	0	0,00
64346	Profesional Ejecutivo Vida Estudiantil	34	715.410,34	2.880	1,00	0,00	0,00	2.880	1,00
64352	Profesional Analista Vida Estudiantil	35	761.910,19	17.280	6,00	17.048	5,92	232	0,08

Universidad Nacional
Vicerrectoría de Administración
Programa de Gestión Financiera
Relación de Cargos Fijos
AJ 31 de Diciembre del 2015
Programa Vida Universitaria

Clave	Nombre	Categoría	Salario Base	Presupuestadas		Ejecutadas		Diferencia	
				Horas	Tiempo Compl.	Horas	Tiempo compl.	Horas	Tiempo compl.
64361	Profesional Especialista Vida Estudiantil	36	819.053,68	8.640	3,00	8.640	3,00	0	0,00
64362	Profesional Especialista Vida Estudiantil	36	819.053,68	2.880	1,00	2.880	1,00	0	0,00
64364	Profesional Especialista Vida Estudiantil	36	819.053,68	11.520	4,00	11.520	4,00	0	0,00
64431	Director Especialista Vida Estudiantil	43	991.056,59	2.880	1,00	2.880	1,00	0	0,00
64433	Director Especialista Vida Estudiantil	43	991.056,59	2.880	1,00	2.880	1,00	0	0,00
64434	Director Especialista Vida Estudiantil	43	991.056,59	2.880	1,00	2.880	1,00	0	0,00
64435	Director Especialista Vida Estudiantil	43	991.056,59	2.880	1,00	2.880	1,00	0	0,00
65122	Gestión Operativa Auxiliar Servicios Secretariales	12	420.303,89	15.840	5,50	15.840	5,50	0	0,00
65211	Técnico Auxiliar Servicios Secretariales	21	493.493,67	20.160	7,00	15.840	5,50	4.320	1,50
65221	Técnico Asistencial Servicios Secretariales	22	499.558,47	28.800	10,00	19.560	6,79	9.240	3,21
65223	Técnico Asistencial Servicios Secretariales	22	499.558,47	8.640	3,00	8.640	3,00	0	0,00
65311	Profesional Auxiliar Servicios Secretariales	31	520.417,37	25.920	9,00	25.920	9,00	0	0,00
65321	Profesional Asistencial Servicios Secretariales	32	650.523,54	2.880	1,00	2.880	1,00	0	0,00
Totales				886.320	307,75	767.932	266,64	118.388	41,11

Universidad Nacional
Vicerrectoría de Administración
Programa de Gestión Financiera
Relación de Cargos Fijos
Al 31 de Diciembre del 2015
Programa Administrativo

Clave	Nombre	Categoría	Salario Base	Presupuestadas		Ejecutadas		Diferencia	
				Horas	Tiempo Compl.	Horas	Tiempo compl.	Horas	Tiempo compl.
9189	Profesor 1	89	904.994,09	2880	1,00	1440	0,50	1440	0,50
9190	Profesor 2	90	1.085.992,90	5760	2,00	1260	0,44	4500	1,56
9191	Catedrático	91	1.411.790,78	5760	2,00	1440	0,50	4320	1,50
19215	Rector (a)	91	1.411.790,78	2880	1,00	2880	1,00	0	0,00
19216	Miembro del Consejo Universitario	91	1.411.790,78	17280	6,00	17280	6,00	0	0,00
19495	Director	36	819.053,68	5040	1,75	2880	1,00	2160	0,75
19495	Director	42	900.960,86	720	0,25	0	0,00	720	0,25
19496	Director	91	1.090.162,25	2880	1,00	2880	1,00	0	0,00
50111	Gestion Operat.Bás.Servicios Generales	11	406.090,62	77040	26,75	62640	21,75	14400	5,00
50113	Gestion Operat.Bás.Servicios Generales	11	406.090,62	20160	7,00	17280	6,00	2880	1,00
50121	Gestión Operat. Auxiliar Servicios Generales	12	420.303,89	325440	113,00	319440	110,92	6000	2,08
50132	Gestion Operat. Asistencial Servicios Generales	13	439.217,48	5760	2,00	5680	1,97	80	0,03
50141	Gestion Operat. Especializada Servicios Generales	14	463.374,39	60480	21,00	57600	20,00	2880	1,00
50142	Gestion Operat. Especializada Servicios Generales	14	463.374,39	11520	4,00	11280	3,92	240	0,08
50143	Gestion Operat. Especializada Servicios Generales	14	463.374,39	21600	7,50	21600	7,50	0	0,00
50223	Tecnico Asistencial Servicios Generales	22	499.558,47	5760	2,00	5680	1,97	80	0,03
50321	Profesional Asist. Servicios Generales	32	650.523,54	2880	1,00	2160	0,75	720	0,25
50322	Profesional Asist. Servicios Generales	32	650.523,54	2880	1,00	2880	1,00	0	0,00
50323	Profesional Asist. Servicios Generales	32	650.523,54	2880	1,00	0	0,00	2880	1,00
50324	Profesional Asist. Servicios Generales	32	650.523,54	2880	1,00	2880	1,00	0	0,00
50325	Profesional Asist. Servicios Generales	32	650.523,54	5760	2,00	5760	2,00	0	0,00
50341	Profesional Ejecutivo Servicios Generales	34	715.410,34	2880	1,00	2880	1,00	0	0,00
50351	Jefe de Transporte Institucional	35	761.910,19	2880	1,00	2880	1,00	0	0,00
50352	Jefe de Seguridad Institucional	35	761.910,19	2880	1,00	376	0,13	2504	0,87
50353	Jefe de Documentación y Archivo	35	761.910,19	2880	1,00	2880	1,00	0	0,00
50441	Director Asesor Servicios Generales	44	1.090.162,25	2880	1,00	2640	0,92	240	0,08
51211	Técnico . Aux. Servicios Publicaciones	21	493.493,67	1440	0,50	0	0,00	1440	0,50
51241	Técnico . Analista Servicios Publicaciones	24	583.010,81	2160	0,75	0	0,00	2160	0,75
51251	Técnico . Espec. Servicios Publicaciones	25	644.226,76	2880	1,00	2880	1,00	0	0,00
52231	Técnico General Servicios Administrativos	23	532.429,41	14400	5,00	14400	5,00	0	0,00
52232	Técnico General Servicios Administrativos	23	532.429,41	2880	1,00	2880	1,00	0	0,00
52243	Técnico Analista Servicios Administrativos	24	583.010,81	1440	0,50	0	0,00	1440	0,50
52322	Profesional.Asistencial Servicios Administrativos	32	650.523,54	20160	7,00	20160	7,00	0	0,00
52324	Profesional.Asistencial Servicios Administrativos	32	650.523,54	5760	2,00	5760	2,00	0	0,00
52342	Profesional Ejecutivo en Servicios Administrativos	34	715.410,34	2880	1,00	2880	1,00	0	0,00
52343	Profesional Ejecutivo en Servicios Administrativos	34	715.410,34	2880	1,00	1672	0,58	1208	0,42
52351	Profesional Analista Servicios Administrativos	35	761.910,19	8640	3,00	5760	2,00	2880	1,00
52352	Profesional Analista Servicios Administrativos	35	761.910,19	2880	1,00	2880	1,00	0	0,00
52371	Profesional Asesor de Proceso Servicios Administrativos	37	888.672,60	2880	1,00	0	0,00	2880	1,00
52381	Profesional Asesor General Servicios Administrativos	38	973.098,50	2880	1,00	2880	1,00	0	0,00
52422	Director	42	900.960,86	2880	1,00	0	0,00	2880	1,00
52441	Director Asesor Servicios Administrativos	44	1.090.162,25	2880	1,00	2880	1,00	0	0,00
53111	Gestión Operativa Básica Planeamiento Espacial	11	406.090,62	25920	9,00	23040	8,00	2880	1,00
53211	Técnico Auxiliar Planeamiento Espacial	21	493.493,67	25920	9,00	25920	9,00	0	0,00
53221	Técnico Asistencial Planeamiento Espacial	22	499.558,47	43200	15,00	40320	14,00	2880	1,00
53231	Técnico General Planeamiento Espacial	23	532.429,41	20160	7,00	20160	7,00	0	0,00
53241	Técnico Analista Planeamiento Espacial	24	583.010,81	5760	2,00	5760	2,00	0	0,00
53251	Técnico Especial. Planeamiento Espacial	25	644.226,76	2880	1,00	2880	1,00	0	0,00
53321	Profesional Asistencial Planeamiento Espacial	32	650.523,54	31680	11,00	28800	10,00	2880	1,00
53351	Profesional Analista Planeamiento Espacial	35	761.910,19	37440	13,00	31520	10,94	5920	2,06
53352	Profesional Analista Planeamiento Espacial	35	761.910,19	2880	1,00	2880	1,00	0	0,00
53363	Profesional Especialista Planeamiento Espacial	36	819.053,68	2880	1,00	2880	1,00	0	0,00
53441	Director Asesor Planeamiento Espacial	44	1.090.162,25	2880	1,00	0	0,00	2880	1,00
54211	Técnico Auxiliar Proveeduría	21	493.493,67	11520	4,00	11520	4,00	0	0,00
54241	Técnico Analista Proveeduría	24	583.010,81	2880	1,00	2880	1,00	0	0,00
54251	Controlador/a de Inventario y Almacenaje.	25	644.226,76	5760	2,00	5760	2,00	0	0,00
54322	Profesional Asistencial Proveeduría	32	650.523,54	11520	4,00	11520	4,00	0	0,00
54351	Profesional Analista Proveeduría	35	761.910,19	48960	17,00	48960	17,00	0	0,00
54354	Profesional Analista Proveeduría	35	761.910,19	2880	1,00	2880	1,00	0	0,00
54361	Profesional Especialista Proveeduría	36	819.053,68	8640	3,00	8400	2,92	240	0,08
54441	Director Asesor Proveeduría	44	1.090.162,25	2880	1,00	2880	1,00	0	0,00
55211	Técnico Auxiliar Financiero Contable	21	493.493,67	8640	3,00	8640	3,00	0	0,00
55221	Técnico Asistencial Financiero Contable	22	499.558,47	11520	4,00	8640	3,00	2880	1,00
55231	Técnico General Financiero Contable	23	532.429,41	30240	10,50	28584	9,93	1656	0,57
55251	Técnico Especializado Financiero Contable	25	644.226,76	17280	6,00	17280	6,00	0	0,00
55321	Profesional Asistencial Financiero Contable	32	650.523,54	34560	12,00	28800	10,00	5760	2,00
55341	Profesional Ejecutivo Financiero Contable	34	715.410,34	11520	4,00	11520	4,00	0	0,00
55351	Profesional Analista Financiero Contable	35	761.910,19	33840	11,75	30960	10,75	2880	1,00
55361	Profesional Especialista Financiero Contable	36	819.053,68	11520	4,00	11520	4,00	0	0,00
55362	Profesional Especialista Financiero Contable	36	819.053,68	2880	1,00	2880	1,00	0	0,00

Universidad Nacional
Vicerrectoría de Administración
Programa de Gestión Financiera
Relación de Cargos Fijos
Al 31 de Diciembre del 2015
Programa Administrativo

Clave	Nombre	Categoría	Salario Base	Presupuestadas		Ejecutadas		Diferencia	
				Horas	Tiempo Compl.	Horas	Tiempo compl.	Horas	Tiempo compl.
55441	Director Asesor Financiero Contable	44	1.090.162,25	2880	1,00	2880	1,00	0	0,00
56241	Técnico Analista Desarrollo Humano	24	583.010,81	5760	2,00	5760	2,00	0	0,00
56251	Técnico Especializado En Derechos Humanos	25	644.226,76	46080	16,00	43200	15,00	2880	1,00
56321	Profesional Asistencial Desarrollo Humano	32	650.523,54	8640	3,00	8640	3,00	0	0,00
56322	Profesional Asistencial Desarrollo Humano	32	650.523,54	11520	4,00	11520	4,00	0	0,00
56323	Profesional Asistencial Desarrollo Humano	32	650.523,54	2880	1,00	2880	1,00	0	0,00
56351	Técnico Analista Desarrollo Humano	35	761.910,19	43200	15,00	43200	15,00	0	0,00
56352	Técnico Analista Desarrollo Humano	35	761.910,19	7200	2,50	5760	2,00	1440	0,50
56353	Técnico Analista Desarrollo Humano	35	761.910,19	2880	1,00	2880	1,00	0	0,00
56354	Técnico Analista Desarrollo Humano	35	761.910,19	2880	1,00	2880	1,00	0	0,00
56355	Técnico Analista Desarrollo Humano	35	761.910,19	5760	2,00	5760	2,00	0	0,00
56356	Técnico Analista Desarrollo Humano	35	761.910,19	2880	1,00	2880	1,00	0	0,00
56361	Profesional Especialista Desarrollo Humano	36	819.053,68	14400	5,00	11520	4,00	2880	1,00
56441	Director Asesor Desarrollo Humano	44	1.090.162,25	2880	1,00	2880	1,00	0	0,00
57211	Técnico Auxiliar Desarrollo Tecnológico	21	493.493,67	2880	1,00	2880	1,00	0	0,00
57231	Técnico General Desarrollo Tecnológico	23	532.429,41	8640	3,00	8640	3,00	0	0,00
57241	Técnico Analista Desarrollo Tecnológico	24	583.010,81	25920	9,00	25920	9,00	0	0,00
57251	Técnico Especializado Desarrollo Tecnológico	25	644.226,76	19440	6,75	17280	6,00	2160	0,75
57321	Profesional Asistencial Desarrollo Tecnológico	32	650.523,54	14400	5,00	11520	4,00	2880	1,00
57322	Profesional Asistencial Desarrollo Tecnológico	32	650.523,54	14400	5,00	11520	4,00	2880	1,00
57341	Profesional Ejecutivo Desarrollo Tecnológico	34	715.410,34	66240	23,00	66240	23,00	0	0,00
57343	Profesional Ejecutivo Desarrollo Tecnológico	34	715.410,34	11520	4,00	8640	3,00	2880	1,00
57351	Profesional Analista Desarrollo Tecnológico	35	761.910,19	28800	10,00	28800	10,00	0	0,00
57354	Profesional Analista Desarrollo Tecnológico	35	761.910,19	5760	2,00	5760	2,00	0	0,00
57361	Profesional Especialista Desarrollo Tecnológico	36	819.053,68	14400	5,00	14400	5,00	0	0,00
57371	Profesional Asesor de Proceso Desarrollo Tecnológico	37	888.672,60	11520	4,00	11520	4,00	0	0,00
57441	Director Asesor Desarrollo Tecnológico	44	1.090.162,25	2880	1,00	2880	1,00	0	0,00
57442	Director Asesor Desarrollo Tecnológico	44	1.090.162,25	2880	1,00	2880	1,00	0	0,00
57451	Director Asesor General Desarrollo Tecnológico	45	1.199.177,39	2880	1,00	2880	1,00	0	0,00
58341	Profesional Ejecutivo Planeamiento	34	715.410,34	8640	3,00	8640	3,00	0	0,00
58351	Profesional Analista Planeamiento	35	761.910,19	25920	9,00	23040	8,00	2880	1,00
58361	Profesional Especialista Planeamiento	36	819.053,68	17280	6,00	17280	6,00	0	0,00
58441	Director Asesor Planeamiento	44	1.090.162,25	2880	1,00	2880	1,00	0	0,00
59322	Profesional Asistencial Relaciones Internas y Externas	32	650.523,54	2880	1,00	2880	1,00	0	0,00
59323	Profesional Asistencial Relaciones Internas y Externas	32	650.523,54	2880	1,00	2880	1,00	0	0,00
59351	Profesional Analista Relaciones Internas y Externas	35	761.910,19	28800	10,00	25920	9,00	2880	1,00
59361	Profesional Especialista Relaciones Internas y Externas	36	819.053,68	8640	3,00	8640	3,00	0	0,00
59362	Profesional Especialista Relaciones Internas y Externas	36	819.053,68	11520	4,00	8640	3,00	2880	1,00
59431	Director Especialista Relaciones Internas y Externas	43	991.056,59	5760	2,00	5760	2,00	0	0,00
60321	Profesional Asistencial Gestión Jurídica	32	650.523,54	10080	3,50	8640	3,00	1440	0,50
60371	Profesional Asesor de Proceso Gestion Juridica	37	888.672,60	31680	11,00	31680	11,00	0	0,00
60441	Director Asesor Gestión Juridica	44	1.090.162,25	2880	1,00	2880	1,00	0	0,00
61361	Profesional Especialista Control Interno y Fiscal.	36	819.053,68	34560	12,00	24024	8,34	10536	3,66
61362	Profesional Especialista Control Interno y Fiscal.	36	819.053,68	2880	1,00	2880	1,00	0	0,00
61371	Profesional Asesor de Proceso Control Interno y Fiscal.	37	888.672,60	2880	1,00	2880	1,00	0	0,00
61372	Profesional Asesor de Proceso Control Interno y Fiscal.	37	888.672,60	2880	1,00	2880	1,00	0	0,00
61431	Director Especialista Control Interno y Fiscalización.	43	991.056,59	5760	2,00	2880	1,00	2880	1,00
61432	Director Especialista Control Interno y Fiscalización.	43	991.056,59	2880	1,00	2880	1,00	0	0,00
61471	Gestion Fiscalizadora Subcontralor Universitario	47	1.288.555,50	2880	1,00	2880	1,00	0	0,00
61481	Gestion Fiscalizadora Contralor Universitario	48	1.319.094,65	2880	1,00	2880	1,00	0	0,00
62121	Gestión Operativa Auxiliar Servicios Paraacadémicos	12	420.303,89	3600	1,25	3600	1,25	0	0,00
62233	Técnico General Servicios Paraacadémicos	22	499.558,47	3600	1,25	2880	1,00	720	0,25
62242	Técnico Analista Servicios Paraacadémicos	24	583.010,81	2880	1,00	2880	1,00	0	0,00
62324	Profesional Asistencial Servicios Paraacadémicos	32	650.523,54	720	0,25	0	0,00	720	0,25
65121	Gestión Operativa Auxiliar Servicios Secretariales	12	420.303,89	5760	2,00	5760	2,00	0	0,00
65122	Gestión Operativa Auxiliar Servicios Secretariales	12	420.303,89	31680	11,00	28800	10,00	2880	1,00
65211	Técnico Auxiliar Servicios Secretariales	21	493.493,67	17280	6,00	17048	5,92	232	0,08
65221	Técnico Asistencial Servicios Secretariales	22	499.558,47	56160	19,50	50400	17,50	5760	2,00
65222	Técnico Asistencial Servicios Secretariales	22	499.558,47	17280	6,00	8640	3,00	8640	3,00
65223	Técnico Asistencial Servicios Secretariales	22	499.558,47	40320	14,00	37440	13,00	2880	1,00
65311	Profesional Auxiliar Servicios Secretariales	31	520.417,37	31680	11,00	31680	11,00	0	0,00
65321	Profesional Asistencial Servicios Secretariales	32	650.523,54	8640	3,00	8640	3,00	0	0,00
65322	Profesional Asistencial Servicios Secretariales	32	650.523,54	5760	2,00	2880	1,00	2880	1,00
65323	Profesional Asistencial Servicios Secretariales	32	650.523,54	2880	1,00	2880	1,00	0	0,00
65411	Director Administrativo Servicios Secretariales	41	819.053,68	2880	1,00	2880	1,00	0	0,00
Totales				1982160	688,25	1824164	633,39	157996	54,86

ANEXO N°2
EJECUCIÓN DE SERVICIOS
ESPECIALES POR PROGRAMA

Universidad Nacional
Vicerrectoría de Administración
Programa de Gestión Financiera
Servicios Especiales
Al 31 de Diciembre del 2015
Programa Integrado

Clave	Nombre	Categoría	Salario Base	Presupuestadas		Ejecutadas		Diferencia	
				Horas	Tiempo Compl.	Horas	Tiempo compl.	Horas	Tiempo compl.
9160	Profesor visitante	90	1.085.992,90	1.585,00	0,55	1.658,00	0,58	-73,00	-0,03
9187	Profesor Bachiller	87	699.313,61	8.640,00	3,00	16.156,00	5,61	-7.516,00	-2,61
9188	Profesor Instructor Licenciado	88	822.721,89	135.360,00	47,00	116.375,00	40,41	18.985,00	6,59
9189	Profesor 1	89	904.994,09	35.987,00	12,50	20.632,00	7,16	15.355,00	5,33
9190	Profesor 2	90	1.085.992,90	23.040,00	8,00	8.892,00	3,09	14.148,00	4,91
9191	Catedrático	91	1.411.790,78	0,00	0,00	2.551,00	0,89	-2.551,00	-0,89
9595	Prof. Jubilado Ordinario	90	1.085.992,90	0,00	0,00	970,00	0,34	-970,00	-0,34
50111	Gestion Operat. Bás. Servicios Generales	11	406.090,62	0,00	0,00	1.440,00	0,50	-1.440,00	-0,50
50121	Gestión Operat. Auxiliar Servicios Generales	12	420.303,89	8.640,00	3,00	2.880,00	1,00	5.760,00	2,00
50132	Gestion Operat. Asistencial Servicios Generales	13	439.217,48	2.880,00	1,00	0,00	0,00	2.880,00	1,00
52231	Técnico General Servicios Administrativos	23	532.429,41	17.280,00	6,00	0,00	0,00	17.280,00	6,00
52322	Profesional. Asistencial Servicios Administrativos	32	650.523,54	5.760,00	2,00	0,00	0,00	5.760,00	2,00
53131	Gestión Operativa Asistenc. Planeamiento Espacial	13	439.217,48	0,00	0,00	13.352,00	4,64	-13.352,00	-4,64
54211	Técnico Auxiliar Proveeduría	21	493.493,67	0,00	0,00	2.880,00	1,00	-2.880,00	-1,00
54351	Profesional Analista Proveeduría	35	761.910,19	0,00	0,00	2.880,00	1,00	-2.880,00	-1,00
55221	Técnico Asistencial Financiero Contable	22	499.558,47	0,00	0,00	15.056,00	5,23	-15.056,00	-5,23
55231	Técnico General Financiero Contable	23	532.429,41	2.880,00	1,00	720,00	0,25	2.160,00	0,75
55251	Técnico Especializado Financiero Contable	25	644.226,76	2.880,00	1,00	0,00	0,00	2.880,00	1,00
55321	Profesional Asistencial Financiero Contable	32	650.523,54	14.400,00	5,00	2.880,00	1,00	11.520,00	4,00
55341	Profesional Ejecutivo Financiero Contable	34	715.410,34	4.320,00	1,50	0,00	0,00	4.320,00	1,50
55351	Profesional Analista Financiero Contable	35	761.910,19	2.880,00	1,00	0,00	0,00	2.880,00	1,00
57321	Profesional Asistencial Desarrollo Tecnológico	32	650.523,54	0,00	0,00	8.640,00	3,00	-8.640,00	-3,00
60371	Profesional Asesor de Proceso Gestion Juridica	37	888.672,60	0,00	0,00	1.440,00	0,50	-1.440,00	-0,50
62131	Gestión Operativa Asistenc. Servicios Paraacadémicos	13	439.217,48	5.760,00	2,00	2.880,00	1,00	2.880,00	1,00
62231	Técnico General Servicios Paraacadémicos	23	532.429,41	0,00	0,00	3.484,00	1,21	-3.484,00	-1,21
62233	Técnico General Servicios Paraacadémicos	23	532.429,41	12.960,00	4,50	25.048,00	8,70	-12.088,00	-4,20
62252	Técnico Especializado Servicios Paraacadémicos	25	644.226,76	0,00	0,00	4.320,00	1,50	-4.320,00	-1,50
63341	Profesional Ejecutivo SIDUNA	34	715.410,34	0,00	0,00	2.880,00	1,00	-2.880,00	-1,00
64341	Profesional Ejecutivo Vida Estudiantil	34	715.410,34	0,00	0,00	4.320,00	1,50	-4.320,00	-1,50
65122	Gestión Operativa Auxiliar Servicios Secretariales	12	420.303,89	0,00	0,00	2.880,00	1,00	-2.880,00	-1,00
65211	Técnico Auxiliar Servicios Secretariales	21	493.493,67	20.160,00	7,00	8.640,00	3,00	11.520,00	4,00
65221	Técnico Asistencial Servicios Secretariales	22	499.558,47	0,00	0,00	4.320,00	1,50	-4.320,00	-1,50
65223	Técnico Asistencial Servicios Secretariales	22	499.558,47	14.710,00	5,11	0,00	0,00	14.710,00	5,11
65311	Profesional Auxiliar Servicios Secretariales	31	520.417,37	0,00	0,00	5.760,00	2,00	-5.760,00	-2,00
Totales				320.122,00	111,15	283.934,00	98,59	36.188,00	12,57

Universidad Nacional
Vicerrectoría de Administración
Programa de Gestión Financiera
Servicios Especiales
Al 31 de Diciembre del 2015
Programa Académico

Clave	Nombre	Categoría	Salario Base	Presupuestadas		Ejecutadas		Diferencia	
				Horas	Tiempo Compl.	Horas	Tiempo compl.	Horas	Tiempo compl.
9160	Profesor visitante	90	1.085.992,90	1.585,00	0,55	1.658,00	0,58	-73,00	-0,03
9187	Profesor Bachiller	87	699.313,61	8.640,00	3,00	16.156,00	5,61	-7.516,00	-2,61
9188	Profesor Instructor Licenciado	88	822.721,89	135.360,00	47,00	116.375,00	40,41	18.985,00	6,59
9189	Profesor 1	89	904.994,09	35.987,00	12,50	20.632,00	7,16	15.355,00	5,33
9190	Profesor 2	90	1.085.992,90	23.040,00	8,00	8.892,00	3,09	14.148,00	4,91
9191	Catedrático	91	1.378.336,02		0,00	2.551,00	0,89	-2.551,00	-0,89
9595	Prof. Jubilado Ordinario	90	1.060.258,47		0,00	970,00	0,34	-970,00	-0,34
50121	Gestión Operat. Auxiliar Servicios Generales	12	420.303,89	5.760,00	2,00	2.880,00	1,00	2.880,00	1,00
52231	Técnico General Servicios Administrativos	23	532.429,41	17.280,00	6,00		0,00	17.280,00	6,00
52311	Profesional.Asistencial Servicios Administrativos	31	520.417,37	5.760,00	2,00		0,00	5.760,00	2,00
53131	Gestión Operativa Asistenc. Planeamiento Espacial	13	428.809,49		0,00	13.352,00	4,64	-13.352,00	-4,64
55221	Técnico Asistencial Financiero Contable	22	499.558,47		0,00	4.320,00	1,50	-4.320,00	-1,50
55231	Técnico General Financiero Contable	23	519.812,60		0,00	720,00	0,25	-720,00	-0,25
55251	Técnico Especializado Financiero Contable	25	644.226,76	2.880,00	1,00		0,00	2.880,00	1,00
55321	Profesional Asistencial Financiero Contable	32	650.523,54	5.760,00	2,00		0,00	5.760,00	2,00
55341	Profesional Ejecutivo Financiero Contable	34	715.410,34	4.320,00	1,50		0,00	4.320,00	1,50
57321	Profesional Asistencial Desarrollo Tecnológico	32	650.523,54		0,00	8.640,00	3,00	-8.640,00	-3,00
62131	Gestión Operativa Asistenc. Servicios Paraacadémicos	13	439.217,48	5.760,00	2,00	2.880,00	1,00	2.880,00	1,00
62231	Técnico General Servicios Paraacadémicos	23	519.812,60		0,00	3.484,00	1,21	-3.484,00	-1,21
62233	Técnico General Servicios Paraacadémicos	23	532.429,41	12.960,00	4,50	25.048,00	8,70	-12.088,00	-4,20
62252	Técnico Especializado Servicios Paraacadémicos	25	644.226,76		0,00	4.320,00	1,50	-4.320,00	-1,50
63341	Profesional Ejecutivo SIDUNA	34	715.410,34		0,00	2.880,00	1,00	-2.880,00	-1,00
64341	Profesional Ejecutivo Vida Estudiantil	34	715.410,34		0,00	4.320,00	1,50	-4.320,00	-1,50
65122	Gestión Operativa Auxiliar Servicios Secretariales	12	420.303,89		0,00	2.880,00	1,00	-2.880,00	-1,00
65211	Técnico Auxiliar Servicios Secretariales	21	493.493,67	8.640,00	3,00	8.640,00	3,00	0,00	0,00
65221	Técnico Asistencial Servicios Secretariales	22	499.558,47		0,00	4.320,00	1,50	-4.320,00	-1,50
65223	Técnico Asistencial Servicios Secretariales	22	499.558,47	8.950,00	3,11		0,00	8.950,00	3,11
65311	Profesional Auxiliar Servicios Secretariales	31	520.417,37		0,00	5.760,00	2,00	-5.760,00	-2,00
Totales				282.682,00	98,15	261.678,00	90,86	21.004,00	7,29

Universidad Nacional
Vicerrectoría de Administración
Programa de Gestión Financiera
Servicios Especiales
Al 31 de Diciembre del 2015
Programa Vida Universitaria

Clave	Nombre	Categoría	Salario Base	Presupuestadas		Ejecutadas		Diferencia	
				Horas	Tiempo Compl.	Horas	Tiempo compl.	Horas	Tiempo compl.
50111	Gestion Operat.Bás.Servicios Generales	11	406.090,62		0,00	1.440,00	0,50	-1.440,00	-0,50
55321	Profesional Asistencial Financiero Contable	32	650.523,54	2.880,00	1,00		0,00	2.880,00	1,00
65211	Técnico Auxiliar Servicios Secretariales	21	493.493,67	2.880,00	1,00		0,00	2.880,00	1,00
Totales				5.760,00	2,00	1.440,00	0,50	4.320,00	1,50

Universidad Nacional
Vicerrectoría de Administración
Programa de Gestión Financiera
Servicios Especiales
Al 31 de Diciembre del 2015
Programa Administrativo

Clave	Nombre	Categoría	Salario Base	Presupuestadas		Ejecutadas		Diferencia	
				Horas	Tiempo Compl.	Horas	Tiempo compl.	Horas	Tiempo compl.
50121	Gestión Operat. Auxiliar Servicios Generales	12	420.303,89	2.880,00	1,00		0,00	2.880,00	1,00
50132	Gestión Operat. Asistencial Servicios Generales	13	439.217,48	2.880,00	1,00		0,00	2.880,00	1,00
54211	Técnico Auxiliar Proveeduría	21	493.493,67		0,00	2.880,00	1,00	-2.880,00	-1,00
54351	Profesional Analista Proveeduría	35	761.910,19		0,00	2.880,00	1,00	-2.880,00	-1,00
55221	Técnico Asistencial Financiero Contable	22	499.558,47		0,00	10.736,00	3,73	-10.736,00	-3,73
55231	Técnico General Financiero Contable	23	532.429,41	2.880,00	1,00		0,00	2.880,00	1,00
55321	Profesional Asistencial Financiero Contable	32	650.523,54	5.760,00	2,00	2.880,00	1,00	2.880,00	1,00
55351	Profesional Analista Financiero Contable	35	761.910,19	2.880,00	1,00		0,00	2.880,00	1,00
60371	Profesional Asesor de Proceso Gestión Jurídica	37	867.614,01		0,00	1.440,00	0,50	-1.440,00	-0,50
65211	Técnico Auxiliar Servicios Secretariales	21	493.493,67	8.640,00	3,00		0,00	8.640,00	3,00
65223	Técnico Asistencial Servicios Secretariales	22	499.558,47	5.760,00	2,00		0,00	5.760,00	2,00
Totales				31.680,00	11,00	20.816,00	7,23	10.864,00	3,77

ANEXO N°3
DETALLE DE DIETAS

UNIVERSIDAD NACIONAL
VICERRECTORÍA DE ADMINISTRACION
PROGRAMA DE GESTIÓN FINANCIERA
EJECUCIÓN DIETAS
AL 31 DE DICIEMBRE DEL 2015
(cifras reales - colones corrientes)

Dependencia	FORMULADO				PRESUPUESTADO				
	No. Miembros	No. Sesiones	Costo Dieta	Monto Presupuestado	No. Miembros participantes	No. Sesiones efectuadas	Monto Gastado Junio	Monto Gastado Diciembre	Monto Disponible
Consejo Universitario	4	96	47.936,43	18.407.589,12	6	6	4.677.127,64	6.087.926,61	7.642.534,87
Organos Desconcentrados									
Tribunal Universitario de Apelaciones	4	50	35.952,32	7.190.464,50	8	5	2.726.263,56	2.336.900,76	2.127.300,18
Junta de Becas	1	23	35.952,32	826.903,42	1	1	358.466,82	323.570,88	144.865,72
Comisión de Carrera Académica	7	91	35.952,32	22.901.629,43	6	4	3.801.052,54	2.193.091,52	16.907.485,37
Editorial Universitaria	3	45	35.952,32	4.853.563,54	5	4	958.487,12	934.760,32	2.960.316,10
Comisión Res.Denun. Host. Sexual	2	44	35.952,32	3.163.804,38	3	6	1.099.240,01	1.078.569,60	985.994,77
Comisión Certamen UNA Palabra	5	14	35.952,32	2.516.662,58	5	1	826.903,36	179.761,60	1.509.997,62
Comisión Carrera Administrativa	5	56	35.952,32	10.066.650,30	8	5	3.985.398,71	3.487.375,03	2.593.876,56
Consejo Académico CONSACA				3.600.000,00	6	5	0,00	898.807,99	2.701.192,01
TOTAL	31	419		73.527.267,26	48	37	18.432.939,76	17.520.764,31	37.573.563,19

ANEXO N°4
DESGLOSE DE INCENTIVOS
SALARIALES

ANEXO N°5
DETALLE DE LA DEUDA

**VICERRECTORÍA DE ADMINISTRACIÓN
PROGRAMA DE GESTIÓN FINANCIERA
DETALLE DE LA DEUDA
AL 31 DE DICIEMBRE DEL 2015
(Cifras en miles de colones)**

Deuda Interna	Amortización		Intereses		Saldo de la deuda
	Presupuesto Total	Real	Presupuesto Total	Real	
Préstamo N° BNCR 4-3-30471107 a. Ley o disposición que lo autoriza a.1 Artículo quinto, Inciso III, de la sesión ordinaria celebrada el 27 de marzo del 2008, acta N°2912 de la Universidad Nacional a.2 Comisión especial de crédito según artículo 6 sesión 1167 y ratificada por la Junta Directiva según nota del 29 de setiembre del 2008 en el Banco Nacional b. Fecha de formalización: 14 diciembre 2008 c. Nombre del acreedor: Banco Nacional de Costa Rica d. Finalidad: Inversión en infraestructura proyecto Sede Liberia	183.678,45	26.842,35	213.028,35	19.830,55	706.232,37
Préstamo N° BPDC 021-017-045051-5 a. Ley o disposición que lo autoriza a.1 Artículo quinto, Inciso III, de la sesión ordinaria celebrada el 27 de marzo del 2008, acta N°2912 de la Universidad Nacional a.2 Aprobado por el nivel Resolutivo Gerencial Pleno el 30 de julio 2008 acta número 9 artículo 30, según Informe de análisis DBC-559-2008 b. Fecha de formalización: 14 diciembre 2008 c. Nombre del acreedor: Banco Popular y de Desarrollo Comunal d. Finalidad: Inversión en infraestructura proyecto Sede Liberia		22.513,17		21.596,38	772.427,10
Total	183.678,45	49.355,53	213.028,35	41.426,93	1.478.659,47

Nota: el monto total de la subpartida de intereses es de ¢183,87, ya que incluye los intereses que se pagan al Convenio con el Ministerio de Hacienda

ANEXO N°6
TRANSFERENCIAS SEGÚN
EJECUCIÓN DEL GASTO

UNIVERSIDAD NACIONAL
VICERRECTORÍA DE ADMINISTRACIÓN
PROGRAMA DE GESTIÓN FINANCIERA
TRANSFERENCIAS SEGÚN EJECUCIÓN DEL GASTO
AL 31 DE DICIEMBRE DEL 2015
(cifras reales - colones corrientes)

CONCEPTO	DETALLE		
TRANSFERENCIAS CORRIENTES			3.560.826,23
SECTOR PUBLICO			4.418,49
INSTITUCIONES DESCONCENTRADAS NO EMP		4.418,49	
CONICIT	Corresponde a devoluciones efectuadas por finalización de proyectos		
	Pago por informes de autoevaluación con fines de acreditación y el informe de avance de cumplimiento de mejoramiento a CONARE	491,09	
CONARE		3.927,40	
SECTOR PRIVADO			3.549.042,52
A PERSONAS		3.036.538,56	
Prestaciones Legales	Monto cancelado por concepto de liquidaciones de funcionarios	174.974,82	
Indemnizaciones	Pagos por sentencias	8.950,00	
	Monto cancelado a estudiantes que solicitan becas o ayudas de la institución	2.444.893,90	
Becas y Ayudas a Estudiantes			
	Monto que se cancela a funcionarios por concepto de becas otorgadas para estudios universitarios	329.120,97	
Becas a Funcionarios			
	Monto que se cancela a funcionarios por concepto de ayudas para participar en cursos, talleres de capacitación	70.930,03	
Ayudas a Funcionarios			
Otras transferencias personas	Pago de ayudas a estudiantes	7.668,84	
A INSTITUCIONES PRIVADAS		512.503,96	
Contribución Patronal Fondo de Ahorro/Préstamo	Monto cancelado por concepto de gasto por cesantía para liquidaciones	331.811,82	
Transferencia Cesantía Institucional	Monto cancelado por concepto de gasto por cesantía para liquidaciones	79.756,39	
Aporte al Sindicato de Trabajadores -SITUN-	Corresponde al monto transferido al Sindicato de Trabajadores de la UNA por aporte institucional	7.051,46	
Transferencias a fundaciones	Transferencias para la FUNDAUNA	93.884,30	
SECTOR EXTERNO			7.365,22
Cuotas a Organismos Internacionales y otros	Corresponde a membresías pagadas a IFLA e ICASA	7.365,22	
TOTAL DE TRANSFERENCIAS			3.560.826,23

ANEXO N°7
CERTIFICACIÓN CAJA
COSTARRICENSE DE SEGURO
SOCIAL

**Documento Consulta Morosidad
No. 201601765331
Patrono al Día**

Funcionario:	LAURA DELGADO ULATE
Tipo/Número:	0/107390987
Institución:	UNIVERSIDAD NACIONAL


Al ser las 8:43 AM del 20/01/2016 he procedido a consultar vía Web a la Caja Costarricense de Seguro Social - Sistema Centralizado de Recaudación (SICERE) a:

RAZÓN SOCIAL/NOMBRE	CÉDULA(FIS/JUR)
UNIVERSIDAD NACIONAL	4000042150

REVISADOS LOS REGISTROS POR CONCEPTO DE CUOTAS OBRERAS Y PATRONALES, ARREGLOS DE PAGO, CHEQUES DEBITADOS Y OTRAS FACTURAS, EL PATRONO / TRABAJADOR INDEPENDIENTE ARRIBA DETALLADO CON CÉDULA Y RAZÓN SOCIAL INDICADA SE ENCUENTRA AL DÍA

NÚMERO PATRONAL	NOMBRE O RAZÓN SOCIAL	LUGAR DE PAGO
4000042150	UNIVERSIDAD NACIONAL	HEREDIA

----- Última Línea -----

Nombre y Firma de Funcionario Responsable <i>Rafael Brenes López</i> Funcionario de Institución que emite el Documento	
--	---

Este documento es nulo si no cuenta con el nombre y la firma del funcionario responsable y sin el sello de la institución que la emite

ANEXO N°8
ESTADOS FINANCIEROS

Estado de Situación Financiera

31 de diciembre de 2015

(en miles de colones)

Instituciones Descentralizadas No Empresariales

Universidad Nacional (UNA)

	Periodo Actual	Periodo Anterior
ACTIVO		
Activo Corriente		
Caja y Banco Cajero	3 ₡4.400.936,86	₡2.636.770,70
Caja y Banco - Fondos Especiales	3 ₡0,00	₡0,00
Cuentas por Cobrar	4 ₡1.965.005,50	₡6.737.436,37
Menos: Provisión Cobranza Dudosa	5 ₡0,00	₡0,00
Existencias	6 ₡122.587,41	₡124.584,12
Menos : Provisión Existencias	7 ₡0,00	₡0,00
Mercancías en Tránsito	8 ₡870.058,10	₡712.581,50
Gastos Pagados por Anticipado	9 ₡554.659,18	₡390.176,56
Inversiones Corto Plazo	10 ₡16.040.584,20	₡12.192.392,52
Total Activo Corriente	₡23.953.831,25	₡22.793.941,77
Activo No Corriente Fijo		
Documentos por Cobrar Largo Plazo	11 ₡0,00	₡0,00
Cuentas por Cobrar Largo Plazo	12 ₡0,00	₡0,00
Menos: Provisión Cobranza Dudosa	13 ₡0,00	₡0,00
Total Activo no Corriente Fijo	₡0,00	₡0,00
Activos Financieros		
Préstamos	14 ₡0,00	₡0,00
Menos: Provisión Cobranza Dudosa	15 ₡0,00	₡0,00
Adquisición de Valores	16 ₡13.003.813,18	₡8.165.600,04
Otros Activos Financieros	17 ₡0,00	₡0,00
Total Activos Financieros	₡13.003.813,18	₡8.165.600,04
Activos no Financieros		
Bienes Duraderos		
Maquinaria, Equipo y Mobiliario	18 ₡28.463.114,79	₡25.082.766,22
Menos: Depreciación Acumulada	19 -₡15.409.380,14	-₡13.172.215,46
Construcciones, Adiciones y Mejoras	20 ₡13.920.793,47	₡18.433.699,75
Bienes Preexistentes		
Terrenos	21 ₡2.809.108,69	₡2.728.532,07
Edificios	22 ₡27.206.699,01	₡14.281.906,26
Menos: Depreciación Acumulada	23 -₡5.070.907,65	-₡4.934.391,82
Otras Obras	24 ₡0,00	₡0,00
Menos: Depreciación Acumulada	25 ₡0,00	₡0,00
Bienes Duraderos Diversos		
Otro Bienes Duraderos	26 ₡2.474.838,69	₡1.910.627,70
Semovientes	27 ₡0,00	₡0,00
Menos: Amortización y Agotamiento	28 -₡101.165,85	-₡101.646,35
Piezas y obras de colección	29 ₡0,00	₡0,00
Bienes de Uso Público	30 ₡0,00	₡0,00
Activos Intangibles		
Patentes	31 ₡0,00	₡0,00
Derechos	32 ₡0,00	₡2.603,72
Depósitos	33 ₡4.405,29	₡65.615,13
Licencias	34 ₡2.603,72	₡326.671,27
Decomisos	35 ₡0,00	₡0,00
Total Activos no Financieros	₡54.300.110,02	₡44.624.168,49
Total Activo No Corriente	₡67.303.923,20	₡52.789.768,53
TOTAL ACTIVO	₡91.257.754,45	₡75.583.710,30
PASIVO Y PATRIMONIO		
Pasivo Corriente		
Cuentas por Pagar	36 ₡779.252,05	₡388.470,89
Retenciones por pagar	37 ₡1.007.872,70	₡1.246.313,10
gastos acumulados por pagar	38 ₡7.715.729,34	₡7.170.552,41
Endeudamiento Corto Plazo	39 ₡0,00	₡0,00
Endeudamiento a Largo Plazo - Porción Corriente (monto a pagar en el periodo)	40 ₡207.262,78	₡162.981,11
Provisiones	41 ₡0,00	₡0,00
Total Pasivo Corriente	₡9.710.116,87	₡8.968.317,51
Pasivo No Corriente		
Cuentas por pagar Largo Plazo	42 ₡0,00	₡0,00
Endeudamiento Largo Plazo	43 ₡1.292.529,75	₡1.526.178,85

Provisiones para Benef. Sociales
 Ingresos Cobrados por Anticipado
 Jubilaciones
 Otras Cuentas del Pasivo
 Total Pasivo No Corriente

TOTAL PASIVO

PATRIMONIO

Hacienda Pública
 Reservas
 Resultados Acumulados
 Resultados del periodo
 TOTAL PATRIMONIO

TOTAL PASIVO Y PATRIMONIO

Elaborado por: *MBA Vera Agüero Valverde*

Aprobado por: *Dr. Pedro Ureña Bonilla*



44	0,00	0,00
45	0,00	0,00
46	0,00	0,00
47	9.348,76	12.676,79
	1.301.878,51	1.538.855,64
	11.011.995,38	10.507.173,15

48	8.489.004,44	8.690.020,45
49	0,00	0,00
50	43.905.558,68	38.060.138,65
51	27.851.195,95	18.326.378,05
	80.245.759,07	65.076.537,15
	91.257.754,45	75.583.710,30

Revisado por: *MBA Dina Fonseca Ochoa*



Estado de Rendimientos Financieros

31 de diciembre de 2015

(en miles de colones)

Instituciones Descentralizadas No Empresariales

Universidad Nacional (UNA)

<u>Ingresos Corrientes</u>	Periodo Actual	Periodo Anterior
Ingresos Tributarios	1 ₡56.072,95	₡36.770,30
Contribuciones Sociales	2	
Ingresos No Tributarios	3 ₡28.700.703,18	₡21.355.447,78
Transferencias Corrientes y Capital	4 ₡98.547.050,05	₡87.520.045,27
Total Ingresos Corrientes	₡127.303.826,18	₡108.912.263,35

<u>Gastos Corrientes</u>		
Remuneraciones	5 ₡68.738.888,87	₡63.016.366,92
Servicios	6 ₡6.554.502,04	₡5.836.417,27
Materiales y Suministros	7 ₡1.788.393,24	₡1.494.332,13
Intereses y Comisiones	8 ₡173.306,24	₡280.171,39
Transferencias Corrientes y Capital	9 ₡12.993.634,83	₡11.121.847,35
Cuentas Especiales	10 ₡6.106.616,53	₡6.261.802,65
Total Gastos Corrientes	₡96.355.341,75	₡88.010.937,71

Superávit (Déficit) Corriente	₡30.948.484,43	₡20.901.325,64
--	-----------------------	-----------------------

<u>Otros Ingresos y Gastos</u>		
<u>Otros Ingresos</u>		
Ganancias en Venta de Activos Fijos	11 ₡0,00	
Diferencias Positivas Tipo de Cambio	12 ₡50.412,91	₡155.285,52
Ganancia por Reclasificación de Activos Fijos	13 ₡0,00	₡0,00
Otros Ingresos	14 ₡0,00	₡0,00
Total Otros Ingresos	₡50.412,91	₡155.285,52

<u>Otros Gastos</u>		
Pérdida en Venta o Retiro de Activos Fijos	15 ₡214.293,61	₡77.115,10
Diferencias Negativas Tipo de Cambio	16 ₡67.146,83	₡32.657,48
Gastos de Depreciación, Agotamiento	17 ₡2.866.260,95	₡2.620.460,53
Gastos Diferido de Intangibles	18 ₡0,00	₡0,00
Pérdidas por Reclasificaciones de Activos Fijos	19 ₡0,00	₡0,00
Pérdidas por Cuentas Incobrables	20 ₡0,00	₡0,00
Pérdidas en Existencias	21 ₡0,00	₡0,00
Otros Gastos	22 ₡0,00	₡0,00
Total Otros Gastos	₡3.147.701,39	₡2.730.233,11

Superávit (Déficit) de Otros Ingresos y Gastos	-₡3.097.288,48	-₡2.574.947,59
---	-----------------------	-----------------------

Impuesto de renta	23 ₡0,00	₡0,00
Reservas	24 ₡0,00	₡0,00
Superávit (Déficit) Neto del Periodo	25 ₡27.851.195,95	₡18.326.378,05

Elaborado por: MBA. Vera-Aguero Valverde

Revisado por: MBA. Dinia Fonseca Oconor

Aprobado por: Dr. Pedro Ureña Bonilla



Estado de Flujo de Efectivo

31 de diciembre de 2015

(en miles de colones)

Instituciones Descentralizadas No Empresariales

Universidad Nacional (UNA)

	Periodo Actual	Periodo Anterior
A. Actividades de Operación		
1. Entradas de Efectivo		
Cobro de Ingresos Tributarios	1	C\$56.072,95
Recibo de Contribuciones Sociales	2	C\$36.770,30
Venta de Bienes y Servicios	3	C\$439.685,50
Cobro de Derechos y Traspasos	4	C\$2.321.957,30
Intereses, Multas y Sanciones Cobradas	5	C\$1.993.938,94
Transferencias Corrientes Recibidas	6	C\$86.981.793,00
Otros Cobros	7	C\$70.556,60
Diferencias de Tipo de Cambio	8	C\$49.988,40
Total Entrada de Efectivo	C\$104.911.937,81	C\$91.894.690,10
2. Salidas de Efectivo		
Pago de Remuneraciones	9	C\$66.732.128,32
Pago a Proveedores y Acreedores	10	C\$7.394.041,90
Transferencias Corrientes Entregadas	11	C\$7.763.157,00
Jubilación	12	C\$2.668.836,80
Intereses, Comisiones y Multas	13	C\$379.445,10
Diferencias de Tipo de Cambio	14	C\$22.586,90
Otros Pagos	15	C\$81.833,40
Total Salidas de Efectivo	C\$88.041.800,73	C\$79.282.912,20
Total Entradas / Salidas Netas Actividades de Operación	C\$16.870.137,08	C\$12.611.777,90
B. Actividades de Inversión		
1. Entradas de Efectivo		
Venta de Bienes Duraderos	16	C\$0,00
Venta de Valores e Inversiones	17	C\$78.763.895,60
Otros	18	C\$0,00
Total Entradas de Efectivo	C\$78.763.895,60	C\$78.763.895,60
2. Salidas de Efectivo		
Compra de Maquinaria, Equipo y Mobiliario	19	C\$2.394.364,90
Compra de Bienes	20	C\$891,00
Pago de Construcciones, Adiciones y Mejoras	21	C\$1.244.188,40
Compra de Valores e Inversiones	22	C\$83.228.405,00
Otros	23	C\$2.069.005,00
Total Salida de Efectivo	C\$82.367.790,78	C\$88.935.963,40
Total Entradas / Salidas Netas Actividades de Inversión	-C\$14.743.840,28	-C\$10.172.067,80
C. Actividades de Financiación		
1. Entradas de Efectivo		
Donaciones de Capital en efectivo Recibidas	24	C\$0,00
Transferencias de Capital Recibidas	25	C\$0,00
Préstamos Internos y/o Externos	26	C\$0,00
Amortización de préstamos e Intereses	27	C\$0,00
Otros	28	C\$0,00
Total Entradas de Efectivo	C\$0,00	C\$0,00
2. Salidas de Efectivo		
Donaciones de Capital en efectivo Entregadas	29	C\$0,00

Transferencias de Capital Entregadas
 Amortización de préstamos e Intereses
 Préstamos Internos y/o Externos
 Otros

Total Salidas de Efectivo

Total Entradas / Salidas Netas Actividades de Financiación

D. Total Entradas / Salidas Netas en Efectivo

E. Más: Saldo inicial de Caja

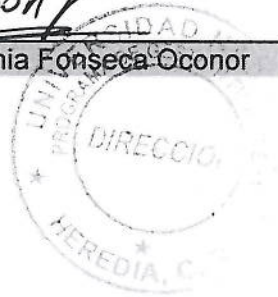
F. Igual: Saldo final de Caja

30		
31	€362.130,64	€363.240,9
32		
33	€362.130,64	€363.240,9
	-€362.130,64	-€363.240,9
	€1.764.166,16	€2.076.469,1
	€2.636.770,70	€560.301,5
	€4.400.936,86	€2.636.770,7

Elaborado por: MBA Vera Agüero Valverde

Aprobado por: Dr. Pedro Ureña Bonilla

Revisado por: MBA. Dinia Fonseca Oconor



[Handwritten signature]

[Handwritten signature]

Estado de Cambios en el Patrimonio Neto

31 de diciembre de 2015

(en miles de colones)


Instituciones Descentralizadas No Empresariales

Universidad Nacional (UNA)

Descripción de la Cuenta	Hacienda Pública	Excedente de Revaluación	Reservas	Superávit (Déficit) Acumulado	Total
Saldo al año anterior	0	0	0	0	0
Cambios en la Política Contable	0	0	0	0	0
Saldo	0	0	0	0	0
Excedente ó Déficit de Revaluación de Bienes Duraderos	0	0	0	0	0
Superávit ó Déficit en Revaluación de Propiedad	0	0	0	0	0
Superávit ó Déficit en Revaluación de Inversiones	0	0	0	0	0
Donaciones (Efectivo y Especie)	0	0	0	0	0
Ajuste de superávit acumulado.	0	0	0	0	0
Ganancias y Pérdidas Netas No Reconocidas en el Estado de Resultados	0	0	0	0	0
Superávit ó Déficit Neto del Ejercicio	0	0	0	0	0
Saldo	0	0	0	0	0

[Handwritten Signature]

Revisado por: MBA. Digna Fonseca Oconor



Elaborado por: MBA. Verónica Agüero Valverde*

Aprobado por: Dr. Pedro Ureña Bonilla



UNIVERSIDAD NACIONAL
RESUMEN DE LAS PRINCIPALES POLITICAS CONTABLES Y
PRESPUESTARIAS
AL 31 DE DICIEMBRE DEL 2015

NOTA No.1. CONSTITUCION Y ACTIVIDADES

La Universidad Nacional es una institución autónoma de enseñanza superior sin fines de lucro creada por Ley de la República No.5182 el 15 de febrero de 1973, con sede en la provincia de Heredia, y como una institución estatal autónoma de educación superior con plena independencia en el desempeño de sus funciones y capacidad jurídica otorgada por la Constitución Política de la República de Costa Rica.

La Universidad Nacional tendrá como fines principales:

- a) Crear, conservar y transmitir la cultura; y
- b) Ofrecer una educación integral a los estudiantes.

Serán funciones de la Universidad Nacional:

- a) Desarrollar el estudio de la investigación científica para contribuir al mejoramiento de la vida espiritual, política y social del país;
- b) Preparar investigadores y profesionales de nivel superior en todos los campos, y el profesorado necesario en los diversos niveles del sistema educativo del país, manteniendo en sus sedes actuales Sede Central, Sede Chorotega, Sede Brunca, Recinto Coto y Recinto Sarapiquí.
- c) Fomentar la extensión de la cultura en la vida nacional.

La principal fuente de ingresos de la Universidad Nacional lo constituyen los fondos corrientes del Estado por medio del Fondo Especial para el Financiamiento de la Educación Superior "Ley No.5909" y otras subvenciones que se incluyen anualmente en el presupuesto nacional. Otros ingresos que se perciben son producto del giro normal de operaciones como son los derechos que se cobran a los estudiantes, venta de bienes y servicios, donaciones e intereses sobre las inversiones.

Finalmente, se indica que la institución está regida, entre otras, por la Ley de la Administración Financiera de la República y Presupuestos Públicos No.8131 de setiembre del 2001, en lo concerniente al título 2, la Ley de Contratación Administrativa y un conjunto de normas de presupuesto y auditoría cuya fiscalización está a cargo de la Contraloría General de la República y la Contraloría Universitaria.

NOTA No.2. PRINCIPIOS, POLÍTICAS Y PRÁCTICAS CONTABLES

A. Principios Contables

Los Estados Financieros, se han elaborado y emitido de acuerdo con el Decreto N° 34460-H Principios de Contabilidad Aplicables al Sector Público Costarricense vigentes como son los criterios relativos al registro, presentación y revelación de las políticas contables, principalmente los principios:

- 1- Primer grupo de los fundamentales

Ente Contable Público

La Universidad Nacional es un ente público que administra y custodia fondos públicos

Gestión Continua

Sus actividades se desarrollarán de forma continua.

- 2- Segundo grupo de los fundamentales:

No compensación entre activos y pasivos e ingresos y gastos

Mediante la directriz CN-001-2006, publicada en la Gaceta N° 133 del 11 de julio de 2006, se establece que el registro de las operaciones debe efectuarse bajo el criterio de partida doble, por lo que en ningún caso deben compensarse las partidas de activo y pasivo del balance de situación, ni las partidas de los gastos e ingresos que componen el estado económico-patrimonial, ni las partidas de gastos e ingresos que integran el estado de ejecución presupuestal.

Unidad de Medida y regulaciones cambiarias

Los estados financieros y sus notas se expresan en colones (¢), la unidad Monetaria de la República de Costa Rica, si existieran créditos u obligaciones en monedas de otros países, la contabilización de éstas debe efectuarse al valor del tipo de cambio oficial de las monedas contratadas con respecto al colón y mantenerse un auxiliar de control en moneda extranjera que corresponda al endeudamiento público.

Además, se debe señalar mediante notas al pie de los Estados Financieros de eventos no cuantificables que sean muy significativos, la paridad del colón con el dólar estadounidense se determina en un mercado cambiario libre bajo la supervisión del Banco Central de Costa Rica (BCCR).

La Institución realizará transacciones en moneda extranjera y presentará sus efectos en los estados financieros registrando las divisas al tipo de cambio vigente a la fecha de la transacción y registrando una medición posterior a los tipos de cambio de cierre (Tipos de cambios de referencias del Banco Central de Costa Rica para las operaciones con el Sector Público no bancario) para los saldos de las cuentas monetarias. Los saldos de las cuentas no monetarios se mantendrán al tipo de cambio histórico o de la fecha de transacción.

Los activos en US dólares al 31 de diciembre de 2015 fueron valuados al tipo de cambio de compra de ¢537.27 y pasivos al tipo de cambio de venta de ¢537.81, tal como lo establece la Directriz No.006-2013, de la Contabilidad Nacional. Los activos y

pasivos denominados en monedas distintas al US dólar fueron convertidos previamente a esa moneda a los tipos de cambio vigentes a esas fechas.

Realización

La contabilidad reconocerá los resultados de las variaciones patrimoniales cuando los hechos económicos que los originen cumplan con los requisitos jurídicos y/o inherentes a las transacciones, este principio establece como operaciones propias de un órgano o ente público contable:

- Cuando ocurran operaciones económicas - financieras entre dos o más órganos o entes.
- Cuando se den transformaciones operacionales dentro de un mismo ente.
- Cuando se deban realizar operaciones por efectos externos por algunas de las siguientes causas: por fluctuaciones en los tipos de cambio de las monedas, por inflaciones, por deflaciones o por cambios operacionales internos debidos a situaciones extraordinarias.

El principio determina que los resultados económicos para medir la relación de los costos y gastos con los ingresos que se generan, serán registrados en la medida que se haya cumplido con la norma jurídica vigente y/o práctica de general aceptación, como asimismo teniendo en consideración los posibles efectos futuros de los hechos económicos.

Devengo

El registro de los ingresos y gastos en la manera de las posibilidades se efectuarán en función de su devengo, independientemente de la percepción efectiva de los recursos y del pago por las obligaciones contraídas, los ingresos se registrarán a partir de la identificación del derecho de cobro y los gastos con el surgimiento de una relación jurídica con un tercero por los bienes y servicios recibidos de conformidad.

Sin embargo, por limitaciones en el módulo financiero, se debe utilizar una única entrada de información a la contabilidad patrimonial y contabilidad presupuestaria, limitando en algunas partidas el registro del devengo de los ingresos, ya que presupuestariamente se debe utilizar la base de efectivo, como en el caso de la Ley No.5909 "Fondo Especial para el Financiamiento de la Educación Superior, Ley No.8457 "Rentas Propias", Ley No.6849 "Impuesto al Cemento" Ley 8000 "Derechos de Pesca del Atún", así como por limitaciones en los auxiliares el registro de ingresos y gastos por alquileres.

Cuando se presenten ingresos o costos asociados a futuros ingresos y cuya utilidad ya no resulte en diferirlos se deben relacionar con los ingresos del período en que tal hecho se presente. En el caso de que el devengo de ciertos ingresos y gastos no se logren identificar, su registro contable se efectuará a partir del reconocimiento o pago de la obligación y de la percepción efectiva de los recursos.

Valor Histórico

Las transacciones y eventos económicos que la contabilidad cuantifica al considerarlos realizados y devengados, se registrarán según las cantidades de efectivo que los afecten o de su equivalente o de la estimación razonable que de ellas se haga. Estas cifras podrán ser modificadas en el caso de que ocurran eventos posteriores que las hagan perder su significado.

Este principio reconoce como mecanismo contable válido registrar ajustes periódicos que permitan depurar y actualizar los valores que muestran los recursos y obligaciones, a fin de lograr una adecuada razonabilidad en la presentación de la información contable, si se ajustan las cifras por cambios en los niveles de precios generales (índice de precios) y se aplican a todos los conceptos que integran los estados financieros, así como la revaluación de activos fijos, se considerará que no ha habido violación de este principio, siempre y cuando en las cuentas reexpresadas se conserve el valor histórico en las cuentas originales y paralelo a ellas se abran cuentas para registrar el valor reexpresado; esta situación debe quedar debidamente especificada y aclarada en la información que se produzca.

El costo original de adquisición, construcciones o producción es el adecuado para reflejar el valor de los bienes, derechos y obligaciones en el momento de su incorporación al patrimonio del Ente, para determinadas inversiones en títulos o valores con cotización pública, corresponderá utilizar el valor del mercado para su valuación. En el caso de otros bienes y con carácter de excepción, el órgano Rector establecerá el método de valuación que corresponda, el que será adoptado por el Ente para fijar sus valores siempre que el mismo no supere el de mercado o realización, el que fuere menor.

Formarán parte del valor histórico los costos y gastos necesarios para poner los bienes en condiciones de utilización o enajenación. Además, estos deben incluir la diferencia originada en las transacciones en moneda extranjera.

Revelación Suficiente

Los estados contables y financieros contienen toda la información necesaria que exprese adecuadamente la situación económica - financiera y de los recursos y gastos y de esta manera sean la base para la toma de decisiones, dicha información en consecuencia, debe ser pertinente, comprensible, imparcial, verificable, oportuna, confiable, comparable y suficiente.

Cuando ocurran eventos o transacciones en términos monetarios extraordinarios o que ameriten algún tipo de explicación para que la información sea transparente, se deberán poner notas explicativas al pie de los estados financieros y otros cuadros.

Prudencia

La medición o cuantificación contable debe ser prudente en sus cálculos, así como en la selección de procedimientos considerados como equivalentes y aceptables, escogiendo aquellas que indudablemente no modifiquen, ni a favor ni en contra, la situación de la entidad o el resultado de sus operaciones.

Cuando existan hechos de incertidumbre que dificulten medir un hecho económico, debe tenerse precaución en la inclusión de ciertos juicios, para realizar las estimaciones necesarias, de manera que no se produzcan situaciones de sobrevaluación o de subvaluación en los activos, pasivos y capital contable.

Hechos Posteriores al Cierre

La información conocida con posterioridad a la fecha de cierre y antes de la fecha límite para la presentación de los informes contables dadas por la legislación vigentes o por la establecida por el órgano rector del sistema y que suministren evidencia adicional sobre condiciones que existían antes de la fecha de cierre, deben reconocerse en el mismo período.

Desafectación

Con carácter general, los ingresos de índole presupuestario se destinan a financiar la totalidad de los gastos de dicha naturaleza, los ingresos presupuestarios ordinarios podrán financiar gastos presupuestarios ordinarios y de capital, pero los ingresos presupuestarios de capital solamente podrán financiar gastos de capital. En el supuesto de que determinados gastos presupuestarios se financien con ingresos presupuestarios específicos a ellos afectados, el sistema contable debe reflejar esta situación y permitir su seguimiento.

Estados financieros y liquidación presupuestaria

La contabilidad financiera y presupuestaria de la institución está integrada para producir sistemática y estructuradamente, información cuantitativa expresada en unidades monetarias de todas las operaciones y eventos cuantificables, con el objetivo de facilitar la toma de decisiones que favorezcan a la institución.

Sistema contable- presupuestario

El sistema contable es de carácter Patrimonial-Presupuestario, por tanto su estructura combina bases de registro tanto acumulativa o devengo, como de efectivo y el resultado de sus operaciones se refleja en los informes financieros y presupuestarios.

Responsable de la emisión de los estados financieros y presupuestarios

La preparación y presentación de los Estados Financieros está a cargo de la Sección de Contabilidad, bajo la responsabilidad del Contador General, y su emisión debe ser autorizada por la Dirección del Programa Gestión Financiera. Los Estados Financieros mensuales deben estar firmados por el (la) Contador(a) General y por el (la) Director(a) del Programa y los Estados Financieros anuales los aprobará el Vicerrector (a) de Administración.

Los Informes de ejecución presupuestaria son elaborados por la Sección de Presupuesto de forma trimestral, y firmados por el (la) Rector(a) de la Institución.

El informe de ejecución presupuestaria, semestral y anual es aprobado por el Consejo Universitario.

El informe de liquidación presupuestaria es elaborado por la Sección de Presupuesto del Programa de Gestión Financiera y es aprobado por el Consejo Universitario.

Presentación de cuentas reclasificadas

Cuando se modifica la forma de presentación o la clasificación de las partidas de los Estados Financieros, se reclasifican los importes correspondientes a la información comparativa, a menos que resultase impracticable hacerlo. Para ello se revela en notas a los estados financieros:

- (a) la naturaleza de la reclasificación
- (b) el importe de cada partida
- (c) el motivo de la reclasificación

Periodicidad de los estados financieros y presupuestarios

Los estados financieros se elaborarán con una periodicidad mensual

Los estados financieros con períodos inferiores a un año, la institución deberá revelar además del período cubierto, lo siguiente:

- La razón para utilizar un período inferior,
- El hecho de que las cifras reveladas a través de esos estados financieros no son comparables.

Por lo anterior, los estados financieros de períodos inferiores a un año se les denominan "Estados Financieros Intermedios"

Políticas contables, cambios en las estimaciones contables y errores

El objetivo de establecer políticas contables, cambios en las estimaciones contables y errores, es prescribir los criterios para seleccionar y modificar las políticas contables, así como el tratamiento contable y la información a revelar acerca de los cambios en las políticas contables, estimaciones contables y correcciones de errores, que debe definir la Institución.

Cambio en una política contable y/o presupuestaria

La Institución cambiará una política contable, si el cambio es requerido por una norma contable o que los estados financieros muestren información confiable y relevante sobre las transacciones, hechos o condiciones que se registren. Y cuando haya cambios en la normativa aplicable.

Inventarios

Los inventarios están valorados al precio más bajo entre costos y mercado. El costo es determinado por el método de costos promedios.

Propiedad, planta y equipo

Se registran al costo de adquisición o construcción. La depreciación de los activos se registra en los resultados y su cuantía se obtiene de la aplicación del método de línea recta, con base en los años de vida útil estimados para cada activo, de acuerdo a lo establece el Reglamento de la Ley del Impuesto sobre la Renta.

Los desembolsos por concepto de mantenimiento, reparaciones que extienden la vida útil y mejoras menores, se capitalizan en el momento en que se incurren.

Se capitalizan los activos cuyos costos sean iguales o superiores al 25% del monto del salario base tal como lo establece el anexo No.1, punto 2.1 de la Ley del Impuesto sobre la Renta su reglamento, para tal efecto la Universidad toma como salario base el del oficinista 1 del Poder Judicial.

El método utilizado para registrar los gastos de depreciación es de línea recta, y la vida estimada, es la establece la directriz CN001-2009 "Valoración, revaluación, depreciación de Propiedad, planta y equipo" del 23 de noviembre 2009.

Las propiedades, que la Universidad ha cedido para el uso de otras instituciones, como las utilizadas por: Sindicato de Trabajadores, Asociaciones, Colegio

Humanístico, Colegio Científico, etc. , y las dadas en arrendamiento (sodas), no serán consideradas como "propiedades de inversión" ya que están destinadas a prestar un servicio social y en el caso de las sodas el ingreso generado por el arrendamiento es secundario, ya que el fin es que se brinde un servicio a bajo costo a los estudiantes y funcionarios.

Los activos biológicos, para efectos de registros contables no se registrarán como activos fijos, ya que el fin primordial de la Universidad, es utilizarlos únicamente para fines de investigación.

Administración del riesgo financiero

En el transcurso normal de sus operaciones, la Institución está expuesta a una variedad de riesgos financieros, los cuales trata de minimizar a través de la aplicación de políticas y procedimientos de administración de riesgo. Estas políticas cubren el riesgo de mercado, el riesgo de liquidez, el riesgo de tasas de interés y el riesgo cambiario.

Riesgo de mercado

Las Universidades estatales han mantenido un predominio sobre el mercado de la educación superior. Actualmente existen varias universidades privadas que proporcionan educación superior a los estudiantes. Este mercado se ha transformado para ofrecer alternativas de educación. La Universidad mantiene cobros por educación superior sustancialmente menores a los de las universidades privadas, lo que le proporciona ventajas competitivas. Esto significa afluencia adecuada de estudiantes para generar ingresos, además cuenta con las transferencias del Estado Costarricense como parte de sus obligaciones de financiamiento de la educación superior.

Riesgo de liquidez

Se dispone de inversiones en valores del sector público que proporcionan liquidez. Los ingresos líquidos más importantes para financiar las operaciones de la Universidad son girados por el Fondo de Enseñanza de la Educación Superior (FEES), los que generan rendimientos que son utilizados por la Universidad en el desarrollo de sus operaciones.


Riesgo de tasa de interés

La Institución mantiene activos y pasivos importantes representados principalmente por efectivo, inversiones en valores y préstamos bancarios, los cuales están sujetos a variación en las tasas de interés. La Institución espera que en el corto plazo la tasa de interés que paga no se incremente significativamente.

Riesgo de tipo de cambio

El colón costarricense podría experimentar devaluaciones o apreciaciones importantes con respecto al dólar estadounidense, de acuerdo con la política de bandas cambiarias del Banco Central de Costa Rica. Al 31 de diciembre del 2015 los tipos de cambio de referencia para la compra y venta de dólares estadounidense eran de ₡537.27 y 537.81 para las operaciones con el Sector Público no Bancario, al 31 de diciembre 2014 eran de ₡533.31 y 545.53.

Yo, Dinia Fonseca Oconor y Vera Agüero Valverde en mi condición de encargados y custodios de la información contable de esta institución damos fe de que conocemos todas las directrices aquí enunciadas y que hago mención de las que se cumplen.


Dinia Fonseca Oconor
Directora Programa Gestión Financiera




Vera Agüero Valverde
Jefe Sección Contabilidad



BALANCE GENERAL

Activo Corriente

NOTA No. 3 Caja y Banco

En esta cuenta se incluye los saldos que mantiene la institución en sus cuentas corrientes, en el Banco Nacional, Banco Popular, Banco, Crédito, Banco de Costa Rica y Caja Única del Estado, así como fondos de caja chica, y fondos especiales.

Descripción de la Cuenta	Período		Variación
	Diciembre 2015	Diciembre 2014	
<i>Caja y Banco Cajero</i>	4.400.936,86	2.636.770,70	1.764.166,16
Total	4.400.936,86	2.636.770,70	1.764.166,16

La principal variación que hubo fue un incremento en los saldos en las cuentas corrientes con respecto al año 2014, específicamente por ingresos sobre el Proyecto de Mejoramiento de Educación Superior, fondos que el Gobierno de la República giró a las universidades, según empréstito del Banco Mundial.

NOTA No. 4 Cuentas por cobrar corto plazo

Descripción de la Cuenta	Período		Variación
	Diciembre 2015	Diciembre 2014	
<i>Cuentas por Cobrar</i>	1.965.005,50	6.737.436,38	-4.772.430,88
Total	1.965.005,50	6.737.436,38	-4.772.430,88

Los principales rubros que conforman las cuentas por cobrar son las siguientes:

-Cuentas por cobrar estudiantes, está compuesto de las adecuaciones de pago, matrículas, laboratorios y otros rubros propios de los estudiantes, el saldo de esta cuenta es de ¢985.638.41 (miles de colones), para el año 2015 y las del año 2014 fueron de ¢904.354.76.

-Productos acumulados sobre inversiones, año 2015 es de ¢403.728.79 (miles de colones), año 2014 ¢262.336.57

-Subvenciones acumuladas, año 2015 ¢0.00, año 2014 ¢4.918.790.04 (miles de colones) la variación con respecto al año 2014 corresponde a que no se registró el devengo de estos fondos, ya que la Contraloría General de la República solicitó que se registrarán base efectivo, el inconveniente que tiene el módulo contable es que tiene una única entrada para la base patrimonial y base presupuestaria, por lo tanto, hay limitaciones para el registro del devengo.

NOTA No. 5 Provisión Cobranza Dudosa

Descripción de la Cuenta	Período		Variación
	Diciembre 2015	Diciembre 2014	
<i>Provisión Cobranza Dudosa</i>	0,00	0,00	0,00
Total	0,00	0,00	0,00

A la fecha de cierre de los Estados Financieros no presentan ningún movimiento.

NOTA No. 6 Existencias (Inventarios)

Son los bienes que se mantienen en el Almacén Institucional para ser consumidos en la operación normal de sus actividades.

Las existencias en bodega son valuadas al costo promedio.

Como política se realizan dos inventarios anuales y se efectúan los ajustes correspondientes.

Descripción de la Cuenta	Período		Variación
	Diciembre 2015	Diciembre 2014	
<i>Existencias</i>	122.587,41	124.584,12	-1.996,71
Total	122.587,41	124.584,12	-1.996,71

NOTA No. 7 Provisión Existencias

Descripción de la Cuenta	Período		Variación
	Diciembre 2015	Diciembre 2014	
<i>Provisión Existencias</i>	0,00	0,00	0,00
Total	0,00	0,00	0,00

A la fecha de cierre de los Estados Financieros no presentan ningún movimiento.

NOTA No. 8 Mercadería en Tránsito

Es una cuenta transitoria donde se debitan los cargos provenientes de compras aún no recibidas pero que, legalmente, son propiedad de la institución. La conformación de esta partida es:

	Año 2015	Año 2014
Pedidos al Exterior	¢389.231.31	¢135.945.91
Pedidos de libros	¢443.044.55	¢570.111.05
Compras locales	¢ 37.782.22	¢ 6.524.52

Descripción de la Cuenta	Período		Variación
	Diciembre 2015	Diciembre 2014	
<i>Mercancías en Tránsito</i>	870.058,10	712.581,50	157.476,60
Total	870.058,10	712.581,50	157.476,60

NOTA No. 9 Gastos pagados por anticipado

Están constituidos por las partidas que representen servicios u otros conceptos pagados que aún no han sido recibidos en su totalidad, y van a ser absorbidos como gastos durante el año.

El principal rubro que conforman esta partida es: Primas por compra de inversiones

Descripción de la Cuenta	Período		Variación
	Diciembre 2015	Diciembre 2014	
<i>Gastos Pagados por Anticipado</i>	554.659,18	390.176,56	164.482,62
Total	554.659,18	390.176,56	164.482,62

NOTA No. 10 Inversiones a Corto Plazo

Las inversiones transitorias tanto en dólares como en colones, se realizan en instituciones del Sistema Bancario Nacional a través de diferentes instrumentos de inversión como son fondos de inversión, certificados de depósito a plazo, en puestos de bolsa por medio de bonos de estabilización monetaria tasa variables y cero cupón, fondos de inversión, etc.

Cuando las inversiones incluyen intereses acumulados a la compra se procede a registrar dicho monto en una cuenta por cobrar.

Los registros se clasifican por banco y por tipo de moneda.

Las inversiones en monedas diferentes al colón se revaloran mensualmente, utilizando el tipo de cambio de compra del Banco Central de Costa Rica, para las operaciones con el Sector Público no Bancario.

Los fondos de inversión se revaloran mensualmente a valor de mercado.

Descripción de la Cuenta	Período		Variación
	Diciembre 2015	Diciembre 2014	
<i>Inversiones Corto Plazo</i>	16.040.584,20	12.192.392,53	3.848.191,67
Total	16.040.584,20	12.192.392,53	3.848.191,67

Activo no Corriente

NOTA No. 11 Documento por cobrar Largo Plazo

Descripción de la Cuenta	Período		Variación
	Diciembre 2015	Diciembre 2014	
<i>Documentos por Cobrar Largo Plazo</i>	0,00	0,00	
Total	0,00	0,00	

A la fecha de cierre de los Estados Financieros no presentan ningún movimiento.

NOTA No. 12 Cuentas por cobrar Largo Plazo

Descripción de la Cuenta	Período		Variación
	Diciembre 2015	Diciembre 2014	
<i>Cuentas por Cobrar Largo Plazo</i>	0,00	0,00	
Total	0,00	0,00	

A la fecha de cierre de los Estados Financieros no presentan ningún movimiento.

NOTA No. 13 Provisión Cobranza Dudosa

Descripción de la Cuenta	Período		Variación
	Diciembre 2015	Diciembre 2014	
<i>Provisión Cobranza Dudosa</i>	0,00	0,00	
Total	0,00	0,00	

A la fecha de cierre de los Estados Financieros no presentan ningún movimiento.

NOTA No. 14 Préstamos

Descripción de la Cuenta	Período		Variación
	Diciembre 2015	Diciembre 2014	
<i>Préstamos</i>	0,00	0,00	0,00
Total	0,00	0,00	0,00

A la fecha de cierre de los Estados Financieros no presentan ningún movimiento.

NOTA No. 15 Provisión Cobranza Dudosa de Préstamos

Descripción de la Cuenta	Período		Variación
	Diciembre 2015	Diciembre 2014	
<i>Provisión Cobranza Dudosa</i>	0,00	0,00	
Total	0,00	0,00	

A la fecha de cierre de los Estados Financieros no presentan ningún movimiento.

Por limitación de los auxiliares de cuentas por cobrar en la antigüedad de saldos no se ha podido registrar provisiones para las partidas de cobro dudoso.

NOTA No. 16 Adquisición de Valores

Las inversiones valores a largo plazo, tanto en dólares como en colones, se realizan en instituciones del Sistema Bancario Nacional a través de diferentes instrumentos de inversión como son fondos de inversión, certificados de depósito a plazo, en puestos de bolsa por medio de bonos de estabilización monetaria tasa variables y cero cupón, fondos de inversión, etc.

Cuando las inversiones incluyen intereses acumulados a la compra se procede a registrar dicho monto en una cuenta por cobrar.

Los registros se clasifican por banco y por tipo de moneda.

Las inversiones en monedas diferentes al colón se revaloran mensualmente, utilizando el tipo de cambio de compra del Banco Central de Costa Rica, para las operaciones con el Sector Público no Bancario.

Los fondos de inversión se revaloran mensualmente a valor de mercado.

Descripción de la Cuenta	Período		Variación
	Diciembre 2015	Diciembre 2014	
<i>Adquisición de Valores</i>	13.003.813,18	8.165.600,04	4.838.213,14
Total	13.003.813,18	8.165.600,04	4.838.213,14

NOTA No. 17 Otros Activos Financieros

Descripción de la Cuenta	Período		Variación
	Diciembre 2015	Diciembre 2014	
<i>Otros Activos Financieros</i>	0,00	0,00	0,00
Total	0,00	0,00	0,00

A la fecha de cierre de los Estados Financieros no presentan ningún movimiento.

NOTA No. 18 Maquinaria, Equipo y Mobiliario

Los inmuebles, mobiliario y equipo se encuentran valuados de la siguiente forma: las adquisiciones al costo, las donaciones a valor de la factura, a su valor razonable previa investigación o por el costo asignado por un perito especialista en la materia a la fecha de la donación.

Los bienes propiedad, planta y equipo, renovaciones y mejoras importantes que aumenta la vida útil de un activo, se capitalizan.

De acuerdo con el sistema contable-presupuestario de la Institución las compras de activos fijos se registran en la cuenta de inversión bienes duraderos, cuando se afecta el presupuesto, no obstante, la contabilidad patrimonial los capitaliza reflejando su efecto en la cuenta patrimonial "Inversión de activos fijos".

Como criterios de capitalización de los activos fijos, la Universidad capitaliza los activos cuyos costos sean iguales o superiores al 25% del monto del salario base del oficinista 1 del poder judicial, tal como lo establece el anexo No.1, punto 2.1. de la Ley del Impuesto sobre la renta y su reglamento.

Descripción de la Cuenta	Período		Variación
	Diciembre 2015	Diciembre 2014	
<i>Maquinaria, Equipo y Mobiliario</i>	28.463.114,79	25.082.766,21	3.380.348,58
Total	28.463.114,79	25.082.766,21	3.380.348,58

NOTA No. 19 Depreciación Acumulada Maquinaria, Equipo y Mobiliario

El método utilizado para registrar los gastos de depreciación es de línea recta, y la vida estimada, es la establece la directriz CN001-2009 "Valoración, revaluación, depreciación de Propiedad, planta y equipo" del 23 de noviembre 2009, se aplica de la siguiente manera:

- a) Maquinaria y equipo, equipo de transporte, equipo de comunicación, equipo y mobiliario de oficina, equipo sanitario y de laboratorio, equipo y mobiliario educación y recreativo y maquinaria y equipo diverso, se le aplica una vida útil de 10 años con un valor de rescate del 10%.
- b) Equipo y programas de cómputo, una vida útil de 5 años y no se le aplica valor de rescate.
- c) Edificios se le aplica una vida útil de 50 años

Descripción de la Cuenta	Período		Variación
	Diciembre 2015	Diciembre 2014	
<i>Depreciación Acumulada</i>	15.409.380,15	13.172.215,47	2.237.164,68
Total	15.409.380,15	13.172.215,47	2.237.164,68

NOTA No. 20 Construcciones, Adiciones y Mejoras

Los desembolsos realizados por concepto de construcciones son registrados en la cuenta transitoria llamada "Obras en Proceso" al concluirse la obra se emite una resolución donde indica la fecha de la recepción de la obra, es en este momento cuando se realiza el traslado contable a la cuenta de "Edificios"

Los desembolsos por adiciones y mejoras se registran en la cuenta adiciones y mejoras una vez concluida se capitalizan al edificio correspondiente.

Descripción de la Cuenta	Período		Variación
	Diciembre 2015	Diciembre 2014	
<i>Construcciones, Adiciones y Mejoras</i>	13.920.793,49	18.433.699,75	-4.512.906,26
Total	13.920.793,49	18.433.699,75	-4.512.906,26

La variación, corresponde a la capitalización de obras, que ya fueron concluidas.

NOTA No. 21 Depreciación Acumulada de Construcciones, Adiciones y Mejoras

Descripción de la Cuenta	Período		Variación
	Diciembre 2015	Diciembre 2014	
<i>Depreciación Acumulada</i>	0,00	0,00	0,00
Total	0,00	0,00	0,00

NOTA No. 22 Terrenos

Son registrados al valor de adquisición del bien si son comprados, si son terrenos donados se registran al valor que indique la resolución de recepción de la donación.

Dichos bienes no son depreciados.

Descripción de la Cuenta	Período		Variación
	Diciembre 2015	Diciembre 2014	
<i>Terrenos</i>	2.809.108,69	2.728.532,07	80.576,62
Total	2.809.108,69	2.728.532,07	80.576,62

NOTA No. 23 Edificios

Su adquisición o construcción es para el uso normal de las actividades de la institución.

Se le aplican la depreciación en forma mensual, y una vida útil de 50 años, según lo establece el Reglamento de la Ley del Impuesto sobre la Renta.

Descripción de la Cuenta	Período		Variación
	Diciembre 2015	Diciembre 2014	
<i>Edificios</i>	27.206.699,01	14.281.906,26	12.924.792,75
Total	27.206.699,01	14.281.906,26	12.924.792,75

NOTA No. 24 Depreciación Acumulada de Edificios

Descripción de la Cuenta	Período		Variación
	Diciembre 2015	Diciembre 2014	
<i>Depreciación Acumulada</i>	5.070.907,65	4.934.391,82	136.515,83
Total	5.070.907,65	4.934.391,82	136.515,83

NOTA No. 25 Otras Obras

Descripción de la Cuenta	Período		Variación
	Diciembre 2015	Diciembre 2014	
<i>Otras Obras</i>	0,00	0,00	0,00
Total	0,00	0,00	0,00

A la fecha de cierre de los Estados Financieros no presentan ningún movimiento.

NOTA No. 26 Depreciación Acumulada de Otras Obras

Descripción de la Cuenta	Período		Variación
	Diciembre 2015	Diciembre 2014	
<i>Depreciación Acumulada</i>	0,00	0,00	0,00
Total	0,00	0,00	0,00

A la fecha de cierre de los Estados Financieros no presentan ningún movimiento.

NOTA No. 27 Bienes Duraderos Diversos

En esta cuenta se registran aquellas partidas que no pueden ser registradas en las partidas, antes citadas.

Descripción de la Cuenta	Período		Variación
	Diciembre 2015	Diciembre 2014	
<i>Duraderos Diversos</i>	2.474.838,69	1.910.627,70	564.210,99
Total	2.474.838,69	1.910.627,70	564.210,99

NOTA No. 28 Semovientes

Descripción de la Cuenta	Período		Variación
	Diciembre 2015	Diciembre 2014	
<i>Semovientes</i>	0,00	0,00	0,00
Total	0,00	0,00	0,00

A la fecha de cierre de los Estados Financieros no presentan ningún movimiento.

NOTA No. 29 Amortización y Agotamiento

Este rubro corresponde a la aplicación de amortización al material bibliográfico, que en algún momento se amortizó su costo, sin embargo, en la actualidad, no se lleva a cabo, ya que según los expertos en el área, en este rubro es difícil, definir una política de agotamiento, ya que algunas obras literarias, el valor histórico es incalculable.

Descripción de la Cuenta	Período		Variación
	Diciembre 2015	Diciembre 2014	
<i>Amortización y Agotamiento</i>	101.165,85	101.646,35	-480,50
Total	101.165,85	101.646,35	-480,50

NOTA No. 30 Piezas de Colección

Descripción de la Cuenta	Período		Variación
	Diciembre 2015	Diciembre 2014	
<i>Piezas y Obras de Colección</i>	0,00	0,00	0,00
Total	0,00	0,00	0,00

A la fecha de cierre de los Estados Financieros no presentan ningún movimiento.

NOTA No. 31 Bienes de uso público

Descripción de la Cuenta	Período		Variación
	Diciembre 2015	Diciembre 2014	
<i>Bienes de Uso Público</i>	0,00	0,00	0,00
Total	0,00	0,00	0,00

A la fecha de cierre de los Estados Financieros no presentan ningún movimiento.

NOTA No. 32 Patentes

Descripción de la Cuenta	Período		Variación
	Diciembre 2015	Diciembre 2014	
<i>Patentes</i>	0,00	0,00	0,00
Total	0,00	0,00	0,00

A la fecha de cierre de los Estados Financieros no presentan ningún movimiento.

NOTA No. 33 Derechos

En esta cuenta se incluye la adquisición de derechos de una institución Pública o Privada, en forma temporal, por ejemplo derecho de autor, derechos de llave, derechos de explotación.

Descripción de la Cuenta	Período		Variación
	Diciembre 2015	Diciembre 2014	
<i>Derechos</i>	0,00	2.603,72	-2.603,72
Total	0,00	2.603,72	-2.603,72

NOTA No. 34 Depósitos

Generalmente este rubro está compuesto por depósitos por derechos telefónicos.

Descripción de la Cuenta	Período		Variación
	Diciembre 2015	Diciembre 2014	
<i>Depositos</i>	4.405,29	65.615,13	-61.209,84
Total	4.405,29	65.615,13	-61.209,84

La variación entre el año 2015-2014, corresponde a que la carta de crédito que estaba respalda con inversiones, ya fue cancelada.

NOTA No. 35 Licencias

Este rubro está compuesto por la obtención de licencias de software de cómputo.

Descripción de la Cuenta	Período		Variación
	Diciembre 2015	Diciembre 2014	
<i>Licencias</i>	2.603,72	326.671,27	-324.067,55
Total	2.603,72	326.671,27	-324.067,55

La variación entre el año 2015-2014, corresponde a la amortización del módulo de finanzas.

NOTA No. 36 Decomisos en efectivo y en especie

Descripción de la Cuenta	Período		Variación
	Diciembre 2015	Diciembre 2014	
<i>Decomisos</i>	0,00	0,00	0,00
Total	0,00	0,00	0,00

Pasivo y Patrimonio

Pasivo Corriente

NOTA No. 37 Cuentas por pagar corto plazo

Los principales rubros que conforman esta cuenta son los siguientes:

-Proveedores, generalmente estas cuentas tiene un plazo para su pago de 30 días en el año 2015 se muestra un saldo de ¢637.205.63 y el saldo al 2014 fue de ¢206.574.71 (miles de colones).

-Póliza Estudiantil, dinero que pagan los estudiantes por el amparo de una póliza estudiantil, estos dineros son trasladados al Instituto Nacional de Seguros, cuando proceda con su cobro, su saldo para el año 2015 es de ¢19.508.71 y para el año 2014 fue de ¢16.722.03 (miles de colones).

-Cheques anulados por vencimiento, corresponde a los cheques que han transcurrido un plazo de 4 meses y no han sido retirados en ventanilla para su cobro, el saldo al 2015 es de ¢38.420.11 y el saldo al 2014 fue de ¢49.281.60

(miles de colones), si en el transcurso de 4 años no se solicita la reposición, se limpiará la cuenta por pagar y se registrará un ingreso.

Descripción de la Cuenta	Período		Variación
	Diciembre 2015	Diciembre 2014	
<i>Cuentas por Pagar corto plazo</i>	779.252,03	388.470,89	390.781,14
Total	779.252,03	388.470,89	390.781,14

NOTA No. 38 Retenciones por pagar

Son aquellas cuotas deducidas de los salarios y destinadas al pago de las cargas sociales y otros mandatos que los funcionarios soliciten y que posterior la Institución los traslada a los entes correspondientes.

Descripción de la Cuenta	Período		Variación
	Diciembre-2015	Diciembre 2014	
<i>Retenciones por pagar</i>	1.007.872,70	1.246.313,10	-238.440,40
Total	1.007.872,70	1.246.313,10	-238.440,40

NOTA No. 39 Gastos acumulados por pagar

Descripción de la Cuenta	Período		Variación
	Diciembre 2015	Diciembre 2014	
<i>Gastos acumulados</i>	7.715.729,34	7.170.552,41	545.176,93
Total	7.715.729,34	7.170.552,41	545.176,93

Son los gastos en que incurre la institución, durante un período determinado y realiza el pago posterior a su registro.

Las partidas más significativas son las siguientes, y se muestran en miles de colones

-Decimo tercer mes	¢ 251.636.34
-Salario escolar	¢ 5.367.918.70
-Caja Costarricense de Seguro Social	¢ 318.693.30
-Fondo de Cesantía Institucional	¢ 1.239.676.26

NOTA No. 40 Endeudamiento corto plazo

Descripción de la Cuenta	Período		Variación
	Diciembre 2015	Diciembre 2014	
<i>Endeudamiento Corto Plazo</i>	0,00	0,00	0,00
Total	0,00	0,00	0,00

A la fecha de cierre de los Estados Financieros no presentan ningún movimiento.

NOTA No. 41 Endeudamiento a largo plazo, porción corto plazo

Corresponde al monto a pagar en el período, porción a corto plazo de los préstamos otorgados por el Banco Nacional y Banco Popular, para la construcción del Edificio de la Sede Liberia.

Descripción de la Cuenta	Período		Variación
	Diciembre 2015	Diciembre 2014	
<i>Endeudamiento Corto Plazo</i>	207.262,78	162.981,11	44.281,67
Total	207.262,78	162.981,11	44.281,67

NOTA No. 42 Provisiones

Descripción de la Cuenta	Período		Variación
	Diciembre 2015	Diciembre 2014	
<i>Provisiones</i>	0,00	0,00	0,00
Total	0,00	0,00	0,00

Pasivo no Corriente

NOTA No. 43 Cuentas por pagar largo plazo

Descripción de la Cuenta	Período		Variación
	Diciembre 2015	Diciembre 2014	
<i>Cuentas por pagar Largo Plazo</i>	0,00	0,00	0,00
Total	0,00	0,00	0,00

A la fecha de cierre de los Estados Financieros no presentan ningún movimiento.

NOTA No. 44 Endeudamiento a largo plazo

El Banco Nacional y el Banco Popular otorgan a la Universidad un crédito sindicado por un monto de ¢2.244.600.000.00, para la construcción de la Sede Chorotega, ubicada en Liberia, Guanacaste, el plazo es de 144 meses con un período de gracia y desembolsos de 24 meses incluidos en el plazo establecido. La deuda devengará intereses corrientes anuales, ajustables periódicamente, sobre los saldos de capital, pagaderos por mes anticipado, a una tasa de interés igual a la tasa básica pasiva del Banco Central, más 3.5%.

Los siguientes montos se muestran en miles de colones

Banco Nacional ¢591.642.86

Banco Popular ¢679.753.81

Convenio U.N.A.-Ministerio de Hacienda No.26 FDS, la Universidad Nacional debe cubrir el 45% correspondiente al total de intereses que el Gobierno de la

República debe honrar en atención al préstamo con el Banco de Integración Económica por un monto de \$1.240.543.35, que fue utilizado para infraestructura de la U.N.A., la forma de pago será a través de capacitaciones, formación y consultorías.

Monto actual \$39.294.66 T.C. 537.81 equivalente a ¢21.133.061.09

Descripción de la Cuenta	Período		Variación
	Diciembre 2015	Diciembre 2014	
<i>Endeudamiento Largo Plazo</i>	1.292.529,75	1.526.178,85	-233.649,10
Total	1.292.529,75	1.526.178,85	-233.649,10

NOTA No. 45 Provisiones para Beneficio Social

Descripción de la Cuenta	Período		Variación
	Diciembre 2015	Diciembre 2014	
<i>Provisiones para Benef. Sociales</i>	0,00	0,00	0,00
Total	0,00	0,00	0,00

A la fecha de cierre de los Estados Financieros no presentan ningún movimiento.

NOTA No. 46 Ingresos cobrados por anticipado

Descripción de la Cuenta	Período		Variación
	Diciembre 2015	Diciembre 2014	
<i>Ingresos Cobrados por Anticipado</i>	0,00	0,00	0,00
Total	0,00	0,00	0,00

A la fecha de cierre de los Estados Financieros no presentan ningún movimiento.

NOTA No. 47 Jubilaciones

Descripción de la Cuenta	Período		Variación
	Diciembre 2015	Diciembre 2014	
<i>Jubilaciones</i>	0,00	0,00	0,00
Total	0,00	0,00	0,00

A la fecha de cierre de los Estados Financieros no presentan ningún movimiento.

NOTA No. 48 Otras cuentas del pasivo

Descripción de la Cuenta	Período		Variación
	Diciembre 2015	Diciembre 2014	
<i>Otras Cuentas del Pasivo</i>	9.348,76	12.676,79	-3.328,03
Total	9.348,76	12.676,79	-3.328,03

NOTA No. 49 Hacienda publica

Está conformada por contribuciones y donaciones tanto de entes internos como el Gobierno Central, Ministerio de Planificación, Privados y entes externos como el BID, BCEI y otros organismos internacionales

Descripción de la Cuenta	Período		Variación
	Diciembre 2015	Diciembre 2014	
<i>Hacienda Pública</i>	8.489.004,44	8.690.020,45	-201.016,01
Total	8.489.004,44	8.690.020,45	-201.016,01

NOTA No. 50 Reservas

Descripción de la Cuenta	Período		Variación
	Diciembre 2015	Diciembre 2014	
<i>Reservas</i>	0,00	0,00	0,00
Total	0,00	0,00	0,00

A la fecha de cierre de los Estados Financieros no presentan ningún movimiento.

NOTA No. 51 Resultados acumulados

Monto correspondiente a resultados acumulados provenientes de ejercicios anteriores de la institución.

Descripción de la Cuenta	Período		Variación
	Diciembre 2015	Diciembre 2014	
<i>Resultados Acumulados</i>	43.905.558,68	38.060.138,65	5.845.420,03
Total	43.905.558,68	38.060.138,65	5.845.420,03

NOTA No. 52 Resultados del periodo

Corresponde al Superávit obtenido, por la diferencia entre los ingresos y gastos de la institución, durante el período 2015.

Descripción de la Cuenta	Período		Variación
	Diciembre 2015	Diciembre 2014	
<i>Resultados del período</i>	27.851.195,95	18.326.378,04	9.524.817,91
Total	27.851.195,95	18.326.378,04	9.524.817,91

Políticas Contables y Notas Explicativas de los Estados Financieros

ESTADO DE RESULTADOS

Ingresos Corrientes

NOTA No. 1 Ingresos Tributarios

Esta partida está conformada por los ingresos correspondientes al impuesto de timbres topográficos y al impuesto sobre la Ley del Cemento, que tiene derecho de percibir la Universidad.

Los ingresos de la Ley del Cemento se registran con la base efectivo, ya que por limitaciones en el módulo de finanzas, se utiliza una única entrada de datos.

Descripción de la Cuenta	Período		Variación
	Diciembre 2015	Diciembre 2014	
<i>Ingresos Tributarios</i>	56.072,95	36.770,30	19.302,65
Total	56.072,95	36.770,30	19.302,65

NOTA No. 2 Contribuciones Sociales

Descripción de la Cuenta	Período		Variación
	Diciembre 2015	Diciembre 2014	
<i>Contribuciones Sociales</i>	0,00	0,00	0,00
Total	0,00	0,00	0,00

A la fecha de cierre de los Estados Financieros no presentan ningún movimiento.

NOTA No. 3 Ingresos no Tributarios

Descripción de la Cuenta	Período		Variación
	Diciembre 2015	Diciembre 2014	
<i>Ingresos No Tributarios</i>	28.700.703,18	21.355.447,78	7.345.255,40
Total	28.700.703,18	21.355.447,78	7.345.255,40

Algunos de los principales rubros que refleja esta cuenta son los siguientes:

Los montos se muestran en miles de colones

	Año 2015	Año 2014
Venta de bienes y servicios	719.386.10	544.007.26
Derechos administrativos(estudiantiles)	4.345.247.07	4.192.122.75
Ley de Pesca	77.407.58	157.339.78
Inter. Y desc. Sobre inversiones	2.341.996.91	1.687.042.57
Otros Ingresos	170.071.60	134.099.18

Políticas Contables y Notas Explicativas de los Estados Financieros

NOTA No. 4 Transferencias corrientes y de capital

Descripción de la Cuenta	Período		Variación
	Diciembre 2015	Diciembre 2014	
<i>Transferencias Corrientes y Capital</i>	98.547.050,05	87.520.045,27	11.027.004,78
Total	98.547.050,05	87.520.045,27	11.027.004,78

Son las rentas obtenidas por la institución generalmente por leyes, como lo es el financiamiento de la educación superior FEES, Ley de emergencias, a continuación se detalla algunos de los principales rubros, las partidas se muestran en miles de colones.

	Año 2015	Año 2014
Fondo de Educación Superior FEES	86.117.532.06	82.720.427.67
Rentas Propias	2.145.544.90	2.073.368.15
Ley Nacional Emergencia	380.877.55	438.416.00
Transferencias corrientes Sector Externo	207.699.16	184.621.82

Gastos Corrientes

NOTA No. 5 Remuneraciones

Corresponde al pago en efectivo o en especie, así como las cargas sociales generadas por el recurso humano de la institución.

Descripción de la Cuenta	Período		Variación
	Diciembre 2015	Diciembre 2014	
<i>Remuneraciones</i>	68.738.888,87	63.016.366,92	5.722.521,95
Total	68.738.888,87	63.016.366,92	5.722.521,95

NOTA No. 6 Servicios

Descripción de la Cuenta	Período		Variación
	Diciembre 2015	Diciembre 2014	
<i>Servicios</i>	6.554.502,04	5.836.417,27	718.084,77
Total	6.554.502,04	5.836.417,27	718.084,77

Obligaciones que la institución contrae, generalmente mediante contratos administrativos con personas físicas o jurídicas, públicas o privadas, por la prestación de servicios de diversa naturaleza y por el uso de bienes muebles e inmuebles.

Los principales rubros que forman dicha partida son los siguientes y se reflejan en miles de colones:

Políticas Contables y Notas Explicativas de los Estados Financieros

	Año 2015	Año 2014
Alquileres	667.008.24	725.505.12
Servicios básicos (agua, luz, teléfono, etc)	1.209.388.98	1.201.499.90
Servicios comerciales financieros	1.304.570.68	870.116.25
Servicios de gestión y apoyo	614.961.34	422.903.67
Gastos de viaje y transporte	561.053.88	526.874.12
Seguros	258.124.67	218.581.47
Capacitación y protocolo	680.862.95	687.520.04
Mantenimiento y reparación	890.289.87	847.518.25
Servicios diversos	368.241.39	335.898.39

NOTA No. 7 Materiales y suministros

En esta partida se incluyen los útiles, materiales, artículos y suministros que tienen como característica principal su corta durabilidad, pues se estima que se consumirán en el lapso de un año. Sin embargo, por política se incluyen algunos de mayor durabilidad, en razón de su bajo costo y de las dificultades que implicaría un control de inventario.

Descripción de la Cuenta	Período		Variación
	Diciembre 2015	Diciembre 2014	
<i>Materiales y Suministros</i>	1.788.393,24	1.494.332,13	294.061,11
Total	1.788.393,24	1.494.332,13	294.061,11

NOTA No. 8 Intereses y comisiones

El monto de los intereses cancelados correspondiente al préstamo otorgado por el Banco Nacional y el Banco Popular, para la construcción del nuevo edificio de la Sede Chorotega ubicado en Liberia Guanacaste y sobre el Convenio No. F26, U.N.A.- Ministerio de Hacienda.

Descripción de la Cuenta	Período		Variación
	Diciembre 2015	Diciembre 2014	
<i>Intereses y Comisiones</i>	173.306,24	280.171,39	-106.865,15
Total	173.306,24	280.171,39	-106.865,15

Políticas Contables y Notas Explicativas de los Estados Financieros

NOTA No. 9 Transferencias corrientes y de capital

Descripción de la Cuenta	Período		Variación
	Diciembre 2015	Diciembre 2014	
<i>Transferencias Corrientes y Capital</i>	12.993.634,83	11.121.847,35	1.871.787,48
Total	12.993.634,83	11.121.847,35	1.871.787,48

Algunos de los principales rubros que forman esta partida son las siguientes y se muestran en miles de colones:

	Año 2015	Año 2014
Becas otorgadas a los estudiantes	8.471.369.91	7.353.755.37
Becas a funcionarios	1.070.830.36	794.845.69
Prestaciones legales	1.069.251.63	942.701.86
Fondo de Cesantía Institucional	196.488.80	203.440.14
Fondo de Beneficio Social	1.305.979.20	1.198.673.79

NOTA No. 10 Cuentas Especiales

Al estar integrados en forma sistemática la contabilidad financiera y presupuestaria, los Estados Financieros reflejan las salidas de efectivo que se han realizado por bienes duraderos, préstamos a estudiantes, amortización a préstamos, estas partidas las salidas e ingresos de dinero son presupuestarias y también son partidas de Balance como cuentas por cobrar y cuentas por pagar, por lo tanto, se ha utilizado esta cuenta para reflejar dichos rubros en el formato de Balance solicitado por la Contabilidad Nacional.

Descripción de la Cuenta	Período		Variación
	Diciembre 2014	Diciembre 2013	
<i>Ganancias en Venta, Cambio o Retiro de Activos Fijos</i>	6.106.616,53	6.261.802,65	-155.186,12
Total	6.106.616,53	6.261.802,65	-155.186,12

Otros Ingresos y Gastos

NOTA No. 11 Ganancias en venta, cambio o retiro de activos fijos

Descripción de la Cuenta	Período		Variación
	Diciembre 2015	Diciembre 2014	
<i>Ganancias en Venta, Cambio o Retiro de Activos Fijos</i>	0,00	0,00	0,00
Total	0,00	0,00	0,00

A la fecha de cierre de los Estados Financieros no presentan ningún movimiento

NOTA No. 12 Diferencias positivas en el tipo de cambio

La Universidad posee inversiones en títulos valores y cuentas corrientes en dólares y euros, los que generaron una ganancia por diferencial cambiario, al momento de revalorarlas, así

Políticas Contables y Notas Explicativas de los Estados Financieros

como las diferencias que se han dado al disminuir el valor del dólar con respecto a los colones en el momento de pactar y realizar los pagos en moneda extranjera.

Descripción de la Cuenta	Período		Variación
	Diciembre 2015	Diciembre 2014	
<i>Diferencias Positivas Tipo de Cambio</i>	50.412,91	155.285,52	-104.872,61
Total	50.412,91	155.285,52	-104.872,61

NOTA No. 13 Ganancia por reclasificación de activos Fijos

Descripción de la Cuenta	Período		Variación
	Diciembre 2015	Diciembre 2014	
<i>Ganancia por Reclasificación de Activos Fijos</i>	0,00	0,00	0,00
Total	0,00	0,00	0,00

A la fecha de cierre de los Estados Financieros no presentan ningún movimiento

NOTA No. 14 Otros Ingresos

Descripción de la Cuenta	Período		Variación
	Diciembre 2015	Diciembre 2014	
<i>Otros Ingresos</i>	0,00	0,00	0,00
Total	0,00	0,00	0,00

A la fecha de cierre de los Estados Financieros no presentan ningún movimiento

Otros Gastos

NOTA No. 15 Perdida en venta cambio o retiro de Activos Fijos

Resultado de la variación negativa del valor en libros de un activo por concepto del precio convenido de venta, cambio o retiro del mismo.

Descripción de la Cuenta	Período		Variación
	Diciembre 2015	Diciembre 2014	
<i>Pérdida en Venta, Cambio o Retiro de Activos Fijos</i>	214.293,61	77.115,10	137.178,51
Total	214.293,61	77.115,10	137.178,51

NOTA No. 16 Diferencias negativas en el tipo de cambio

La Universidad posee inversiones en títulos valores y cuentas corrientes en dólares y euros, los que generaron una perdida por diferencial cambiario al momento de revalorarlas.

Descripción de la Cuenta	Período		Variación
	Diciembre 2015	Diciembre 2014	
<i>Diferencias negativas tipo de cambio</i>	67.146,83	32.657,00	34.489,83
Total	67.146,83	32.657,00	34.489,83

Políticas Contables y Notas Explicativas de los Estados Financieros

NOTA No. 17 Gasto por depreciación y agotamiento

El método utilizado para registrar los gastos de depreciación es de línea recta, y la vida estimada, es la que establece la directriz CN001-2009 "Valoración, revaluación, depreciación de Propiedad, planta y equipo" del 23 de noviembre 2009.

Descripción de la Cuenta	Período		Variación
	Diciembre 2015	Diciembre 2014	
<i>Gastos de Depreciación, Agotamiento</i>	2.866.260,95	2.620.460,53	245.800,42
Total	2.866.260,95	2.620.460,53	245.800,42

NOTA No. 18 Gastos diferidos de intangibles

Descripción de la Cuenta	Período		Variación
	Diciembre 2015	Diciembre 2014	
<i>Gastos de Diferidos Intangibles</i>	0,00	0,00	0,00
Total	0,00	0,00	0,00

A la fecha de cierre de los Estados Financieros no presentan ningún movimiento

NOTA No. 19 Perdida por reclasificación de activos fijos

Descripción de la Cuenta	Período		Variación
	Diciembre 2015	Diciembre 2014	
<i>Pérdidas por Reclasificaciones de Activos Fijos</i>	0,00	0,00	0,00
Total	0,00	0,00	0,00

A la fecha de cierre de los Estados Financieros no presentan ningún movimiento

NOTA No. 20 Perdidas por cuentas incobrables

Descripción de la Cuenta	Período		Variación
	Diciembre 2015	Diciembre 2014	
<i>Pérdidas por Cuentas Incobrables</i>	0,00	0,00	0,00
Total	0,00	0,00	0,00

A la fecha de cierre de los Estados Financieros no presentan ningún movimiento

NOTA No. 21 Perdida en existencias

Descripción de la Cuenta	Período		Variación
	Diciembre 2015	Diciembre 2014	
<i>Pérdidas en Existencias</i>	0,00	0,00	0,00
Total	0,00	0,00	0,00

A la fecha de cierre de los Estados Financieros no presentan ningún movimiento

Políticas Contables y Notas Explicativas de los Estados Financieros

NOTA No. 22 Otros Gastos

Descripción de la Cuenta	Período		Variación
	Diciembre 2015	Diciembre 2014	
<i>Otros Gastos</i>	0,00	0,00	0,00
Total	0,00	0,00	0,00

A la fecha de cierre de los Estados Financieros no presentan ningún movimiento

NOTA No. 23 Impuesto Renta

Las que están obligadas a la declaración y pago del Impuesto a la Renta

Descripción de la Cuenta	Período		Variación
	Diciembre 2015	Diciembre 2014	
<i>Impuesto de Renta</i>	0,00	0,00	0,00
Total	0,00	0,00	0,00

NOTA No. 24 Reservas

Descripción de la Cuenta	Período		Variación
	Diciembre 2015	Diciembre 2014	
<i>Reservas</i>	0,00	0,00	0,00
Total	0,00	0,00	0,00

A la fecha de cierre de los Estados Financieros no presentan ningún movimiento

Políticas Contables y Notas Explicativas de los Estados Financieros

ESTADO DE FLUJOS DE EFECTIVO

Actividades de Operación

Entradas de Efectivo:

NOTA No. 1 Cobro de Ingresos Tributarios:

Esta partida está conformada por los ingresos correspondientes al impuesto de timbres topográficos y al impuesto sobre la Ley del Cemento, que por ley tiene derecho de percibir la Universidad.

Descripción de la Cuenta	Período		Variación
	Diciembre 2015	Diciembre 2014	
<i>Cobro de Ingresos Tributarios</i>	56.072,95	36.770,30	19.302,65
Total	56.072,95	36.770,30	19.302,65

NOTA No. 2 Recibo de contribuciones sociales:

Descripción de la Cuenta	Período		Variación
	Diciembre 2015	Diciembre 2014	
<i>Recibo de Contribuciones Sociales</i>	0,00	0,00	0,00
Total	0,00	0,00	0,00

A la fecha de cierre de los Estados Financieros no presentan ningún movimiento.

NOTA No. 3 Ventas de bienes y servicios:

Algunos de los principales rubros que refleja esta cuenta son los siguientes: formularios, alquileres, servicios de formación y capacitación, servicios de publicación e impresión, vinculo externo, venta de otros servicios.

Descripción de la Cuenta	Período		Variación
	Diciembre 2015	Diciembre 2014	
<i>Venta de Bienes y Servicios</i>	706.109,24	439.685,59	266.423,65
Total	706.109,24	439.685,59	266.423,65

NOTA No. 4 Cobro de derechos y traspasos:

Corresponde a los derechos que deben pagar los estudiantes, como pago de matrícula, laboratorios, derechos de graduación, certificaciones, etc.

Descripción de la Cuenta	Período		Variación
	Diciembre 2015	Diciembre 2014	
<i>Cobro de Derechos y Traspasos</i>	2.610.406,50	2.321.957,30	288.449,20
Total	2.610.406,50	2.321.957,30	288.449,20

Políticas Contables y Notas Explicativas de los Estados Financieros

NOTA No. 5 Intereses, multas y sanciones cobradas:

Corresponde al ingreso generado por intereses y descuentos sobre las inversiones en títulos valores y cuentas corrientes.

Descripción de la Cuenta	Período		Variación
	Diciembre 2015	Diciembre 2014	
<i>Intereses, Multas y Sanciones Cobradas</i>	2.626.378,64	1.993.938,94	632.439,70
Total	2.626.378,64	1.993.938,94	632.439,70

NOTA No. 6 Transferencias corrientes recibidas:

Son las rentas obtenidas por la institución generalmente por leyes, como lo es el financiamiento de la educación superior FEES, Ley de emergencias.

Descripción de la Cuenta	Período		Variación
	Diciembre 2015	Diciembre 2014	
<i>Transferencias Corrientes Recibidas</i>	98.762.194,53	86.981.793,03	11.780.401,50
Total	98.762.194,53	86.981.793,03	11.780.401,50

NOTA No. 7 Otros Cobros:

Corresponde al ingreso por préstamos estudiantiles, otras cuentas por cobrar, depósitos bancarios sin identificar, cheques nulos, descuento de pólizas, etc.

Descripción de la Cuenta	Período		Variación
	Diciembre 2015	Diciembre 2014	
<i>Otros Cobros</i>	106.689,01	70.556,63	36.132,38
Total	106.689,01	70.556,63	36.132,38

NOTA No. 8 Diferencias del tipo de cambio:

La Universidad posee inversiones en títulos valores y cuentas corrientes en dólares y euros, los que generaron una ganancia por diferencial cambiario, al momento de revalorarlas, así como las diferencias que se han dado al disminuir el valor del dólar con respecto a los colones en el momento de pactar y realizar los pagos en moneda extranjera.

Descripción de la Cuenta	Período		Variación
	Diciembre 2015	Diciembre 2014	
<i>Diferencias de Tipo de Cambio</i>	44.086,94	49.988,40	-5.901,46
Total	44.086,94	49.988,40	-5.901,46

Salidas de Efectivo:

NOTA No. 9 Pago de remuneraciones

Corresponde al pago en efectivo o en especie, así como las cargas sociales generadas por el recurso humano de la institución.

Políticas Contables y Notas Explicativas de los Estados Financieros

Descripción de la Cuenta	Periodo		Variación
	Diciembre 2015	Diciembre 2014	
<i>Pago de Remuneraciones</i>	66.732.128,32	60.973.010,89	5.759.117,43
Total	66.732.128,32	60.973.010,89	5.759.117,43

NOTA No. 10 Pago a proveedores y acreedores

Personas o empresas que brinda el servicio de abastecimiento de materiales, servicios, mobiliario, etc. y personas o empresa que tiene derecho a pedir el cumplimiento de alguna obligación o la satisfacción de una deuda.

Descripción de la Cuenta	Periodo		Variación
	Diciembre 2015	Diciembre 2014	
<i>Pago a Proveedores y Acreedores</i>	8.252.651,53	7.394.041,99	858.609,54
Total	8.252.651,53	7.394.041,99	858.609,54

NOTA No. 11 Transferencias corrientes entregadas:

Algunos de los principales rubros que forman esta partida son las siguientes: Becas otorgadas a los estudiantes, becas a funcionarios, prestaciones legales, fondo de cesantía, Fondo de Beneficio Social, Organismos Internacionales, etc.

Descripción de la Cuenta	Periodo		Variación
	Diciembre 2015	Diciembre 2014	
<i>Transferencias Corrientes Entregadas</i>	9.305.606,07	7.763.157,09	1.542.448,98
Total	9.305.606,07	7.763.157,09	1.542.448,98

NOTA No. 12 Jubilación:

Corresponde el traslado de dinero que se realiza al Régimen de Invalidez, Vejez y Muerte de la Caja Costarricense de Seguro Social y al Fondo de Pensiones y Jubilaciones del Magisterio Nacional.

Descripción de la Cuenta	Periodo		Variación
	Diciembre 2015	Diciembre 2014	
<i>Jubilación</i>	3.056.952,46	2.668.836,82	388.115,64
Total	3.056.952,46	2.668.836,82	388.115,64

NOTA No. 13 Intereses, comisiones, multas:

Corresponde al monto de los intereses cancelados sobre el préstamo otorgado por el Banco Nacional y el Banco Popular, para la construcción del nuevo edificio de la Sede Chorotega ubicado en Liberia Guanacaste y sobre el Convenio No. F26, U.N.A.- Ministerio de Hacienda.

Descripción de la Cuenta	Periodo		Variación
	Diciembre 2015	Diciembre 2014	
<i>Intereses, Comisiones y Multas</i>	585.381,50	379.445,12	205.936,38
Total	585.381,50	379.445,12	205.936,38

Políticas Contables y Notas Explicativas de los Estados Financieros

NOTA No. 14 Diferencias del tipo de cambio:

Resultado de la variación negativa del valor en libros de un activo por concepto del precio convenido de venta, cambio o retiro del mismo.

Descripción de la Cuenta	Periodo		Variación
	Diciembre 2015	Diciembre 2014	
<i>Diferencias de Tipo de Cambio</i>	38.940,48	22.586,90	16.353,58
Total	38.940,48	22.586,90	16.353,58

NOTA No. 15 Otros pagos:

Corresponde a gastos diversos no considerados en las cuentas anteriores.

Descripción de la Cuenta	Periodo		Variación
	Diciembre 2015	Diciembre 2014	
<i>Otros Pagos</i>	70.140,37	81.833,43	-11.693,06
Total	70.140,37	81.833,43	-11.693,06

Actividades de Inversión

Entradas de Efectivo:

NOTA No. 16 Venta de Bienes Duraderos:

A la fecha de cierre de los Estados Financieros no presentan ningún movimiento

Descripción de la Cuenta	Periodo		Variación
	Diciembre 2015	Diciembre 2014	
<i>Venta de Bienes Duraderos</i>	0,00	0,00	0,00
Total	0,00	0,00	0,00

NOTA No. 17 Venta de Valores e inversiones:

Corresponde a la venta de valores bursátiles.

Descripción de la Cuenta	Periodo		Variación
	Diciembre 2015	Diciembre 2014	
<i>Venta de Valores e Inversiones</i>	67.623.950,50	78.763.895,61	-11.139.945,11
Total	67.623.950,50	78.763.895,61	-11.139.945,11

NOTA No. 18 Otros:

A la fecha de cierre de los Estados Financieros no presentan ningún movimiento

Descripción de la Cuenta	Periodo		Variación
	Diciembre 2015	Diciembre 2014	
<i>Otros</i>	0,00	0,00	0,00
Total	0,00	0,00	0,00

Salidas de Efectivo:

Políticas Contables y Notas Explicativas de los Estados Financieros

NOTA No. 19 Compra de Maquinaria, Equipo y Mobiliario:

Erogaciones destinadas a la adquisición de bienes de capital, que poseen una vida útil superior a un año, están sujetos a inventario como activo fijo, son objeto de depreciación, a excepción de los terrenos, intangibles y otros activos de valor. Incluye la adquisición de maquinaria y equipo utilizados en la producción de otros bienes y servicios, de edificios, la compra de terrenos, los activos intangibles y los activos de valor y cuya composición es la siguiente:

Descripción de la Cuenta	Período		Variación
	Diciembre 2015	Diciembre 2014	
<i>Compra de Maquinaria, Equipo y Mobiliario</i>	4.017.682,24	2.394.364,98	1.623.317,26
Total	4.017.682,24	2.394.364,98	1.623.317,26

NOTA No. 20 Compra de Bienes:

Descripción de la Cuenta	Período		Variación
	Diciembre 2015	Diciembre 2014	
<i>Compra de Bienes</i>	891,00	0,00	891,00
Total	891,00	0,00	891,00

NOTA No. 21 Pago de construcciones adiciones y mejoras:

Aquellos pagos en que se incurre con el objeto específico de extender significativamente la vida útil, o incrementar significativamente la capacidad productiva o eficiencia original del bien.

Descripción de la Cuenta	Período		Variación
	Diciembre 2015	Diciembre 2014	
<i>Pago de Construcciones, Adiciones y Mejoras</i>	1.682.102,45	1.244.118,43	437.984,02
Total	1.682.102,45	1.244.118,43	437.984,02

NOTA No. 22 Compra de Valores e inversiones:

Erogaciones destinadas a la adquisición bonos, títulos de la deuda pública, certificados de inversión, certificados de depósito, fondos de inversión, etc.

Descripción de la Cuenta	Período		Variación
	Diciembre 2015	Diciembre 2014	
<i>Compra de Valores e Inversiones</i>	76.667.115,09	83.228.405,02	-6.561.289,93
Total	76.667.115,09	83.228.405,02	-6.561.289,93

NOTA No. 23 Otros:

Descripción de la Cuenta	Período		Variación
	Diciembre 2015	Diciembre 2014	
<i>Otros</i>	0,00	2.069.005,00	-2.069.005,00
Total	0,00	2.069.005,00	-2.069.005,00

Actividades de Financiación

Entradas de Efectivo:

NOTA No. 24 Donaciones de capital en efectivo recibidas

A la fecha de cierre de los Estados Financieros no presentan ningún movimiento

Políticas Contables y Notas Explicativas de los Estados Financieros

Descripción de la Cuenta	Período		Variación
	Diciembre 2015	Diciembre 2014	
<i>Donaciones de Capital en efectivo Recibidas</i>	0,00	0,00	0,00
Total	0,00	0,00	0,00

NOTA No. 25 Transferencias de capital recibidas:

A la fecha de cierre de los Estados Financieros no presentan ningún movimiento

Descripción de la Cuenta	Período		Variación
	Diciembre 2015	Diciembre 2014	
<i>Transferencias de Capital Recibidas</i>	0,00	0,00	0,00
Total	0,00	0,00	0,00

NOTA No. 26 Préstamos Internos o externos:

A la fecha de cierre de los Estados Financieros no presentan ningún movimiento

Descripción de la Cuenta	Período		Variación
	Diciembre 2015	Diciembre 2014	
<i>Préstamos Internos y/o Externos</i>	0,00	0,00	0,00
Total	0,00	0,00	0,00

NOTA No. 27 Amortización de préstamos e intereses:

A la fecha de cierre de los Estados Financieros no presentan ningún movimiento

Descripción de la Cuenta	Período		Variación
	Diciembre 2015	Diciembre 2014	
<i>Amortización de préstamos e Intereses</i>	0,00	0,00	0,00
Total	0,00	0,00	0,00

NOTA No. 28 Otros:

A la fecha de cierre de los Estados Financieros no presentan ningún movimiento

Descripción de la Cuenta	Período		Variación
	Diciembre 2015	Diciembre 2014	
<i>Otros</i>	0,00	0,00	0,00
Total	0,00	0,00	0,00

Salidas de Efectivo:

NOTA No. 29 Donaciones de capital en efectivo entregadas:

A la fecha de cierre de los Estados Financieros no presentan ningún movimiento

Descripción de la Cuenta	Período		Variación
	Diciembre 2015	Diciembre 2014	
<i>Donaciones de Capital en efectivo Entregadas</i>	0,00	0,00	0,00
Total	0,00	0,00	0,00

Políticas Contables y Notas Explicativas de los Estados Financieros

NOTA No. 30 Transferencias de capital entregadas

A la fecha de cierre de los Estados Financieros no presentan ningún movimiento

Descripción de la Cuenta	Período		Variación
	Diciembre 2015	Diciembre 2014	
<i>Transferencias de Capital Entregadas</i>	0,00	0,00	0,00
Total	0,00	0,00	0,00

NOTA No. 31 Amortización de préstamos e intereses

Corresponde al pago de amortización al Banco Nacional y el Banco Popular por el préstamo otorgado a la Universidad un crédito sindicado por un monto de ¢2.244.600.000.00, para la construcción de la Sede Chorotega, ubicada en Liberia, Guanacaste, el plazo es de 144 meses con un período de gracia y desembolsos de 24 meses incluidos en el plazo establecido. La deuda devengará intereses corrientes anuales, ajustables periódicamente, sobre los saldos de capital, pagaderos por mes anticipado, a una tasa de interés igual a la tasa básica pasiva del Banco Central, más 3.5%.

Convenio U.N.A.-Ministerio de Hacienda No.26 FDS, la Universidad Nacional debe cubrir el 45% correspondiente al total de intereses que el Gobierno de la República debe honrar en atención al préstamo con el Banco de Integración Económica por un monto de \$1.240.543.35, que fue utilizado para infraestructura de la U.N.A., la forma de pago será a través de capacitaciones, formación y consultorías.

Descripción de la Cuenta	Período		Variación
	Diciembre 2015	Diciembre 2014	
<i>Amortización de préstamos e Intereses</i>	362.130,64	363.240,94	-1.110,30
Total	362.130,64	363.240,94	-1.110,30

NOTA No. 32 Préstamos Internos y Externos

A la fecha de cierre de los Estados Financieros no presentan ningún movimiento

Descripción de la Cuenta	Período		Variación
	Diciembre 2015	Diciembre 2014	
<i>Préstamos Internos y/o Externos</i>	0,00	0,00	0,00
Total	0,00	0,00	0,00

NOTA No. 33 Otros

Descripción de la Cuenta	Período		Variación
	Diciembre 2015	Diciembre 2014	
<i>Otros</i>	0,00	0,00	0,00
Total	0,00	0,00	0,00

Universidad Nacional (UNA)
Auxiliar de Bancos
 en miles de colones.
 31 de diciembre de 2015

Detalle	Monto
Sector Privado	
Sector Público. (*1)	₡4.400.936,86
FONDOS ESPECIALES	₡0,00
Total. (*2)	₡4.400.936,86

(*1) dicho auxiliar debe cerrar con el detalle del auxiliar de Bancos

(*2) dicho auxiliar debe cerrar con las Cuentas de Caja y Banco Cajero y Caja y Banco Fondos Especiales del Balance General.

Diferencia en Sector Público 0,00
 Diferencia con Balance General 0,00

Universidad Nacional (UNA)
 Detalle FONDOS ESPECIALES
 en miles de colones.
 31 de diciembre de 2015

Nombre de la Institución del Sector Público	Monto	Conciliado con dicha Institución	Monto que les reportó la Institución	Diferencia	FONDOS ESPECIALES
Otros				₡0,00	

Universidad Nacional (UNA)
 Detalle Auxiliar de Bancos Sector Público
 en miles de colones.
 31 de diciembre de 2015

Nombre de la Institución del Sector Público	Monto	Conciliado con dicha Institución	Monto que les reportó la Institución	Diferencia	Por que la Diferencia
Banco Nacional de Costa Rica (BNCR)	₡4.196.944,78			₡4.196.944,78	
Banco Popular y de Desarrollo Comunal (BPDC)	₡58.567,57			₡58.567,57	
Banco Crédito Agrícola de Cartago (BCAC)	₡10.310,37			₡10.310,37	
Banco de Costa Rica (BCR)	₡135.114,14			₡135.114,14	
total detalle de cuentas por cobrar	₡4.400.936,86		₡0,00	₡4.400.936,86	

Nota: Instituciones Públicas según Clasificador Institucional Actual: Gobierno Central (Ministerios y Poderes), Órganos Descentralizados, Instituciones Descentralizadas No Empresariales, Municipalidades (Gobiernos Locales), Empresas Públicas No Financieras Nacionales, Instituciones Públicas Financieras no Bancarias.

Cualquier duda al respecto consulte la página web www.hacienda.go.cr en el apartado Presupuesto Nacional área de Clasificadores.

Notas

Universidad Nacional (UNA)
Auxiliar de Cuentas por Cobrar Corto Plazo (C.P.)
en miles de colones.
31 de diciembre de 2015

Detalle	Monto
Empleados.	₡113.886,42
Sector Privado	₡1.447.390,29
Sector Público (*)	₡403.728,79
Total. (*)	₡1.965.005,50

(*) dicho auxiliar debe cerrar con el detalle del auxiliar de Bancos

(*) dicho auxiliar debe cerrar con las Cuentas por Cobrar CP en el Balance General.

Diferencia en Sector Público
Diferencia con Balance General

₡0,00
₡0,00

Universidad Nacional (UNA)
Detalle Auxiliar de Cuentas por Cobrar Corto Plazo (C.P.)
en miles de colones.
31 de diciembre de 2015

Nombre de la Institución del Sector Público	Monto	Conciliado con dicha Institución	Monto que les reportó la Institución	Diferencia	Por que la Diferencia
Banco Nacional de Costa Rica (BNCR)	₡199.453,90			₡199.453,90	
Banco Popular - Popular Valores, Puesto de Bolsa S.A	₡204.274,89			₡204.274,89	
total detalle de cuentas por cobrar	₡403.728,79		₡0,00	₡403.728,79	

Nota: Instituciones Públicas según Clasificador Institucional Actual: Gobierno Central (Ministerios y Poderes), Órganos Desconcentrados, Instituciones Descentralizadas No Empresariales, Municipalidades (Gobiernos Locales), Empresas Públicas No Financieras Nacionales, Instituciones Públicas Financieras no Bancarias.

Cualquier duda al respecto consulte la página web www.hacienda.go.cr en el apartado Presupuesto Nacional área de Clasificadores.

Notas:

Universidad Nacional (UNA)
Auxiliar de Existencias
 en miles de colones.
 31 de diciembre de 2015

Detalle	Monto
Sector Privado	
Sector Público. (*)	₡122.587,41
Total. (*)	₡122.587,41

(*) dicho auxiliar debe cerrar con el detalle del auxiliar de Existencias

Diferencia en Sector Público 0,00
 Diferencia con Balance General 0,00

Universidad Nacional (UNA)
 Detalle Auxiliar
 en miles de colones.
 31 de diciembre de 2015

Nombre de la Institución del Sector Público	Monto	Conciliado con dicha Institución	Monto que les reportó la Institución	Diferencia	Por que la Diferencia
Universidad Nacional (UNA)	₡122.587,41		₡0,00	₡122.587,41	
total detalle de cuentas por cobrar	₡122.587,41		₡0,00	₡122.587,41	

Nota: Instituciones Públicas según Clasificador Institucional Actual: Gobierno Central (Ministerios y Poderes), Órganos Desconcentrados, Instituciones Descentralizadas No Empresariales, Municipalidades (Gobiernos Locales), Empresas Públicas No Financieras Nacionales, Instituciones Públicas Financieras no Bancarias. Cualquier duda al respecto consulte la página web www.hacienda.go.cr en el apartado Presupuesto Nacional área de Clasificadores.

Notas:

Universidad Nacional (UNA)
Auxiliar de Mercancia en Transito
 en miles de colones.
 31 de diciembre de 2015

Detalle	Monto
Sector Privado	Q870.058,10
Sector Público. (*)	Q0,00
Total. (*)	Q870.058,10

(*)1) dicho auxiliar debe cerrar con el detalle del auxiliar

Diferencia en Sector Público 0,00
 Diferencia con Balance General 0,00

Universidad Nacional (UNA)
 Detalle Auxiliar
 en miles de colones.
 31 de diciembre de 2015

Nombre de la Institución del Sector Público	Monto	Conciliado con dicha Institución	Monto que les reportó la Institución	Diferencia	Por que la Diferencia
total detalle de cuentas por cobrar	Q0,00		Q0,00	Q0,00	

Nota: Instituciones Publicas segun Clasificador Institucional Actual: Gobierno Central (Ministerios y Poderes), Organos Desconcentrados, Instituciones Descentralizadas No Empresariales, Municipalidades (Gobiernos Locales), Empresas Publicas No Financieras Nacionales, Instituciones Publicas Financieras no Bancarias.

Cualquier duda al respecto consulte la pagina web www.hacienda.go.cr en el apartado Presupuesto Nacional área de Clasificadores.

Notas:

Otros se compone de pedidos al exterior, pedidos de libros y compras locales-libros

Universidad Nacional (UNA)
Auxiliar de Gastos Pagados por Anticipado
 en miles de colones.
 31 de diciembre de 2015

Detalle	Monto
Sector Privado	¢554.659,18
Sector Público. (*1)	¢554.659,18
Total (*2)	

(*1) dicho auxiliar debe cerrar con el detalle del auxiliar

Diferencia en Sector Público 0,00
 Diferencia con Balance General 0,00

Universidad Nacional (UNA)
 Detalle Auxiliar
 en miles de colones.
 31 de diciembre de 2015

Nombre de la Institución del Sector Público	Monto	Conciliado con dicha Institución	Monto que les reportó la Institución	Diferencia	Por que la Diferencia
Banco Nacional de Costa Rica (BNCR)	¢304.451,67			¢304.451,67	
Banco Popular y de Desarrollo Comunal (BPDC)	¢250.207,51			¢250.207,51	
total detalle de cuentas por cobrar	¢554.659,18		¢0,00	¢554.659,18	

Nota. Instituciones Publicas según Clasificador Institucional Actual: Gobierno Central (Ministerios y Poderes), Órganos Descentralizados, Instituciones Descentralizadas No Empresariales, Municipalidades (Gobiernos Locales), Empresas Publicas No Financieras Nacionales, Instituciones Publicas Financieras no Bancarias.

Cualquier duda al respecto consulte la página web www.hacienda.go.cr en el apartado Presupuesto Nacional área de Clasificadores.

Notas:

Universidad Nacional (UNA)
Auxiliar de Inversiones Corto Plazo (C.P.)
 en miles de colones.
 31 de diciembre de 2015

Detalle	Monto
Empleados	
Sector Privado	¢16.040.584,20
Sector Público. (*)	¢16.040.584,20
Total. (*)	

(*) dicho auxiliar debe cerrar con el detalle del auxiliar de Bancos.

(*) Dicho auxiliar debe cerrar con las Inversiones C.P. en el Balance General.

Diferencia en Sector Público
Diferencia con Balance General

¢0,00
 ¢0,00

Universidad Nacional (UNA)
Detalle Auxiliar de Inversiones Corto Plazo (C.P.)
 en miles de colones.
 31 de diciembre de 2015

Nombre de la Institución del Sector Público	Monto	Conciliado con dicha Institución	Monto que les reportó la Institución	Diferencia	Por que la Diferencia
Banco Nacional de Costa Rica (BNCR)	¢6.861.377,58			¢6.861.377,58	
Banco Popular y de Desarrollo Comunal (BPDC)	¢5.108.549,30			¢5.108.549,30	
Banco de Costa Rica (BCR)	¢4.070.657,32			¢4.070.657,32	
Total Detalle de Inversiones C.P.	¢16.040.584,20		¢0,00	¢16.040.584,20	

Nota: Instituciones Públicas según Clasificador Institucional Actual: Gobierno Central (Ministerios y Poderes), Órganos Desconcentrados, Instituciones Descentralizadas No Empresariales, Municipalidades (Gobiernos Locales), Empresas Públicas No Financieras Nacionales, Instituciones Públicas Financieras no Bancarias.

Cualquier duda al respecto consulte la página web www.hacienda.go.cr en el apartado Presupuesto Nacional área de Clasificadores.

Notas:

Universidad Nacional (UNA)
Auxiliar de Adquisición de Valores
en miles de colones.
31 de diciembre de 2015

Detalle	Monto
Empleados	
Sector Privado	₡13.003.813,18
Sector Público (*)	₡13.003.813,18
Total. (*)	

(*) dicho auxiliar debe cerrar con el detalle del auxiliar de Bancos.
(*) dicho auxiliar debe cerrar con las Adquisición de Valores en el Balance General.

Diferencia en Sector Público ₡0,00
Diferencia con Balance General ₡0,00

Universidad Nacional (UNA)
Detalle Auxiliar de Adquisición de Valores
en miles de colones.
31 de diciembre de 2015

Agrega Línea

Nombre de la Institución del Sector Público	Monto	Conciliado con dicha Institución	Monto que les reportó la Institución	Diferencia	Por que la Diferencia
Banco Nacional de Costa Rica (BNCR)	₡6.925.386,68			₡6.925.386,68	
Banco Popular y de Desarrollo Comunal (BPDC)	₡6.078.426,50			₡6.078.426,50	
Total Detalle de Adquisición de Valores	₡13.003.813,18		₡0,00	₡13.003.813,18	

Nota: Instituciones Publicas según Clasificador Institucional Actual: Gobierno Central (Ministerios y Poderes), Órganos Descentralizados, Instituciones Descentralizadas No Empresariales, Municipalidades (Gobiernos Locales), Empresas Publicas No Financieras Nacionales, Instituciones Publicas Financieras no Bancarias. Cualquier duda al respecto consulte la pagina web www.hacienda.go.cr en el apartado Presupuesto Nacional área de Clasificadores.

Notas:

Universidad Nacional (UNA)
Bienes Duraderos
Maquinaria, Equipo y Mobiliario
(en miles de colones)

Concepto	Movimiento durante el periodo Económico										Saldo al Periodo actual
	Saldo al (1) Periodo Anterior	Compras	Donaciones	Ampliaciones, Reclasificaciones Periódicas, Anteriores	Otros	Total Aumentos	Transferido a Infraestructura Pública	Retiro por Venta	Disminuciones, Reclasificaciones Periódicas, Anteriores	Total Disminuciones	
Maquinaria y Equipo para la producción	638,944.42	97,442.83				97,442.83			0.00	55,005.53	681,381.72
Equipo de transporte	2,650,679.26	844,955.47				844,955.47			0.00	0.00	3,495,634.73
Equipo de comunicación	3,113,629.33	371,329.95				371,329.95			0.00	101,932.02	3,385,027.48
Equipo y Mobiliario de Oficina	3,201,330.50	371,943.14				371,943.14			0.00	63,478.91	3,509,794.73
Equipo y Programas de Computo	6,413,111.28	1,017,414.51				1,017,414.51			0.00	307,298.31	7,123,227.48
Equipo Sanitario, de Laboratorio e Investigación	6,779,010.89	1,128,590.25				1,128,590.25			0.00	92,989.13	7,814,612.01
Equipo y Mobiliario Educativo, Deportivo y Recreativo	229,732.14	9,507.08				9,507.08			0.00	180,888	289,145.34
Maquinaria y Equipo Diverso	1,887,245.20	203,592.39				203,592.39			0.00	43,632.27	2,147,205.32
Otros bienes Duraderos	17,082.98	0.00				0.00			0.00	0.00	17,082.98
TOTALES	25,062,766.22	4,044,865.62	0.00	0.00	0.00	4,044,865.62	0.00	0.00	0.00	664,517.06	28,463,114.79
Diferencia con Balance General	25,062,766.22									664,517.06	28,463,114.79

(*) debe cerrar con Bienes Duraderos en la sección de Maquinaria, Equipo y Mobiliario del Balance General

Universidad Nacional (UNA)
Bienes Duraderos
Construcciones, Adiciones y Mejoras
(en miles de colones)

Concepto	Movimiento durante el periodo Económico										Saldo al Periodo actual
	Saldo al (1) Periodo Anterior	Traslado de construcciones en curso	Adiciones y Mejoras	Aumentos	Otros	Total Aumentos	Costo de Obra Destruída	Disminuciones	Otros	Total Disminuciones	
Edificios	18,433,699.75	1,857,983.76	0.00			1,857,983.76	0.00	6,370,890.04	0.00	6,370,890.04	13,920,793.47
Vías de comunicación terrestre	0.00	0.00				0.00		0.00	0.00	0.00	0.00
Vías férreas	0.00	0.00				0.00		0.00	0.00	0.00	0.00
Obras Marítimas y Fluviales	0.00	0.00				0.00		0.00	0.00	0.00	0.00
Acueductos	0.00	0.00				0.00		0.00	0.00	0.00	0.00
Obras Urbanísticas	0.00	0.00				0.00		0.00	0.00	0.00	0.00
Instalaciones	0.00	0.00				0.00		0.00	0.00	0.00	0.00
Otras Construcciones, Adiciones y Mejoras	0.00	0.00				0.00		0.00	0.00	0.00	0.00
TOTALES	18,433,699.75	1,857,983.76	0.00	0.00	0.00	1,857,983.76	0.00	6,370,890.04	0.00	6,370,890.04	13,920,793.47
Diferencia con Balance General	18,433,699.75									6,370,890.04	13,920,793.47

(*) Debe ser cúbica

(*) debe cerrar con Bienes Duraderos en la sección de Construcciones, Adiciones y Mejoras del Balance General

Universidad Nacional (UNA)
Bienes Duraderos
Bienes Preexistentes
(en miles de colones)

Concepto	Movimientos durante el Periodo Económico										Saldo al Periodo actual
	Saldo al (1) Periodo Anterior	Compra	Valuaciones	Donaciones	Aumentos	Otros (*)	Total Aumento	Venta, Retiro, Cambio, Donación	Disminuciones	Otros (*)	
Terrenos	2,728,532.07	1,689,987.44				1,689,987.44	1,689,987.44			1,689,410.82	2,809,108.69
Edificios	14,281,996.26	14,475,683.96				14,475,683.96	14,475,683.96			1,350,891.21	27,206,699.01
Otros Bienes Preexistentes	0.00	0.00				0.00	0.00			0.00	0.00
Totales	17,010,438.33	16,165,671.40	0.00	0.00	0.00	16,165,671.40	16,165,671.40	0.00	0.00	3,040,302.03	20,015,807.20
Diferencia con Balance General	17,010,438.33									3,040,302.03	20,015,807.20

Universidad Nacional (UNA)
Auxiliar de Cuentas por Pagar Corto Plazo (C.P.)
en miles de colones.
31 de diciembre de 2015

Detalle	Monto
Empleados	
Sector Privado	₡748.707,60
Sector Público (*1)	₡30.544,45
Total (*2)	₡779.252,05

(*1) dicho auxiliar debe cerrar con el detalle del auxiliar de Bancos.

(*2) Dicho auxiliar debe cerrar con las Cuentas por Pagar en el Balance General.

Diferencia en Sector Público
Diferencia con Balance General

₡0,00
₡0,00

Universidad Nacional (UNA)
Detalle Auxiliar de Cuentas por Pagar Corto Plazo (C.P.)
en miles de colones.
31 de diciembre de 2015

Nombre de la Institución del Sector Público	Monto	Conciliado con dicha Institución	Monto que les reportó la Institución	Diferencia	Por que la Diferencia
Banco Nacional de Costa Rica (BNCR)	₡6.157,08			₡6.157,08	
Ministerio de Hacienda	₡24.387,37			₡24.387,37	
Total Detalle de Cuentas por Pagar	₡30.544,45		₡0,00	₡30.544,45	

Nota: Instituciones Públicas según Clasificador Institucional Actual: Gobierno Central (Ministerios y Poderes), Órganos Descentralizados, Instituciones Descentralizadas No Empresariales, Municipalidades (Gobiernos Locales), Empresas Públicas No Financieras Nacionales, Instituciones Públicas Financieras no Bancarias.

Cualquier duda al respecto consulte la página web www.hacienda.go.cr en el apartado Presupuesto Nacional área de Clasificadores.

Notas:

Universidad Nacional (UNA)
Auxiliar de Retenciones por Pagar
 en miles de colones.
 31 de diciembre de 2015

Detalle	Monto
Empleados	
Sector Privado	¢532.673,74
Sector Público. (*)	¢475.198,96
Total. (*)	¢1.007.872,70

(*) dicho auxiliar debe cerrar con el detalle del auxiliar de Bancos
 (**) Dicho auxiliar debe cerrar con las Retenciones por Pagar en el Balance General.

Diferencia en Sector Público ¢0,00
 Diferencia con Balance General ¢0,00

Universidad Nacional (UNA)
 Detalle Auxiliar de Retenciones por Pagar
 en miles de colones.
 31 de diciembre de 2015

Nombre de la Institución del Sector Público	Monto	Conciliado con dicha Institución	Monto que les reportó la Institución	Diferencia	Por que la Diferencia
Ministerio de Hacienda	¢246.898,97			¢246.898,97	
Caja Costarricense de Seguro Social (CCSS)	¢169.976,92			¢169.976,92	
Banco Popular y de Desarrollo Comunal (BPDC)	¢58.323,07			¢58.323,07	
Total Detalle de Retenciones por Pagar	¢475.198,96		¢0,00	¢475.198,96	

Nota: Instituciones Públicas según Clasificador Institucional Actual: Gobierno Central (Ministerios y Poderes), Órganos Desconcentrados, Instituciones Descentralizadas No Empresariales, Municipalidades (Gobiernos Locales), Empresas Públicas No Financieras Nacionales, Instituciones Públicas Financieras no Bancarias. Cualquier duda al respecto consulte la página web www.hacienda.go.cr en el apartado Presupuesto Nacional área de Clasificadores.

Notas

Universidad Nacional (UNA)
Auxiliar de Acumulados por Pagar
 en miles de colones.
 31 de diciembre de 2015

Detalle	Monto
Empleados	
Sector Privado	₡7.284.460,41
Sector Público (*1)	₡431.268,93
Total (*2)	₡7.715.729,34

(*1) dicho auxiliar debe cerrar con el detalle del auxiliar de Bancos

(*2) Dicho auxiliar debe cerrar con los Ingresos No Tributarios en el Estado de Resultados.

Diferencia en Sector Público
 Diferencia con Estado de Resultados

₡0,00

Universidad Nacional (UNA)
 Detalle Auxiliar
 en miles de colones.
 31 de diciembre de 2015

Nombre de la Institución del Sector Público	Monto	Conciliado con dicha Institución	Monto que las reportó la Institución	Diferencia	Por que la Diferencia
Caja Costarricense de Seguro Social (CCSS)	₡318.693,30			₡318.693,30	
Banco Popular Operadora de Pensiones Complementarias S.A.	₡30.881,17			₡30.881,17	
Junta de Pensiones y Jubilaciones del Magisterio Nacional (JUPEMA)	₡81.694,46			₡81.694,46	
Total Detalle de Transferencias Recibidas.	₡431.268,93		₡0,00	₡431.268,93	

Nota: Instituciones Públicas según Clasificador Institucional Actual: Gobierno Central (Ministerios y Poderes), Órganos Descentralizados, Instituciones Descentralizadas No Empresariales, Municipalidades (Gobiernos Locales), Empresas Públicas No Financieras Nacionales, Instituciones Públicas Financieras no Bancarias.

Cualquier duda al respecto consulte la página web www.hacienda.go.cr en el apartado Presupuesto Nacional área de Clasificadores.

Notas:

Universidad Nacional (UNA)
Auxiliar de Endeudamiento a Largo Plazo Corriente (LP.)
en miles de colones.
31 de diciembre de 2015

Detalle	Monto
Empleados	
Sector Privado	
Sector Público (*)	₡207.262,78
Total. (*2)	

(*) dicho auxiliar debe cerrar con el detalle del auxiliar de Bancos

(**2) Dicho auxiliar debe cerrar con el Endeudamiento LP. Corriente en el Balance General.

Diferencia en Sector Público
Diferencia con Balance General

-₡207.262,78
₡0,00

Universidad Nacional (UNA)
Detalle Auxiliar de Endeudamiento a Largo Plazo Corriente (LP.)
en miles de colones.
31 de diciembre de 2015

Nombre de la Institución del Sector Público	Monto	Concluido con dicha institución	Monto que les reportó la Institución	Diferencia	Por que la Diferencia
Banco Nacional de Costa Rica (BNCR)	₡114.589,50			₡114.589,50	
Banco Popular y de Desarrollo Comunal (BPDC)	₡92.673,28			₡92.673,28	
Total Detalle Endeudamiento LP. Corriente	₡207.262,78		₡0,00	₡207.262,78	

Nota: Instituciones Publicas según Clasificador Institucional Actual: Gobierno Central (Ministerios y Poderes), Órganos Desconcentrados, Instituciones Descentralizadas No Empresariales, Municipalidades (Gobiernos Locales), Empresas Publicas No Financieras Nacionales, Instituciones Publicas Financieras no Bancarias. Cualquier duda al respecto consulte la pagina web www.hacienda.go.cr en el apartado Presupuesto Nacional área de Clasificadores.

Notas:

Universidad Nacional (UNA)
Auxiliar de Endeudamiento LP. no corriente
 en miles de colones.
 31 de diciembre de 2015

Detalle	Monto
Empleados.	
Sector Privado	\$1.292.529,75
Sector Público. (*1)	\$1.292.529,75
Total. (*2)	

(*1) dicho auxiliar debe cerrar con el detalle del auxiliar de Bancos

(*2) Dicho auxiliar debe cerrar con el Endeudamiento LP. en el Balance General

Diferencia en Sector Público \$0,00
Diferencia con Balance General \$0,00

Universidad Nacional (UNA)
 Detalle Auxiliar de Endeudamiento LP. no corriente
 en miles de colones.
 31 de diciembre de 2015

Nombre de la Institución del Sector Público	Monto	Conciliado con dicha Institución	Monto que les reportó la Institución	Diferencia	Por que la Diferencia
Banco Nacional de Costa Rica (BNCR)	\$591.642,87			\$591.642,87	
Banco Popular y de Desarrollo Comunal (BPDC)	\$679.753,82			\$679.753,82	
Otros	\$21.133,06			\$21.133,06	
Total Detalle de Endeudamiento LP.	\$1.292.529,75		\$0,00	\$1.292.529,75	

Nota: Instituciones Públicas según Clasificador Institucional Actual: Gobierno Central (Ministerios y Poderes), Órganos Desconcentrados, Instituciones Descentralizadas No Empresariales, Municipalidades (Gobiernos Locales), Empresas Públicas No Financieras Nacionales, Instituciones Públicas Financieras no Bancarias. Cualquier duda al respecto consulte la página web www.hacienda.go.cr en el apartado Presupuesto Nacional área de Clasificadores.

Notas:

otros: Convenio UNA-Ministerio Hacienda

Universidad Nacional (UNA)
Auxiliar de Otras Cuentas de Pasivo
 en miles de colones.
 31 de diciembre de 2015

Detalle		Monto
Sector Privado		₡9.348,76
Sector Público (*1)		₡0,00
Total (*2)		₡9.348,76

(*1) dicho auxiliar debe cerrar con el detalle del auxiliar

Diferencia en Sector Público 0,00
 Diferencia con Balance General 0,00

Universidad Nacional (UNA)
 Detalle Auxiliar
 en miles de colones.
 31 de diciembre de 2015

Nombre de la Institución del Sector Público	Monto	Conciliado con dicha Institución	Monto que les reportó la Institución	Diferencia	Por que la Diferencia
total detalle de cuentas por cobrar	₡0,00		₡0,00	₡0,00	

Nota: Instituciones Publicas según Clasificador Institucional Actual: Gobierno Central (Ministerios y Poderes), Organos Desconcentrados, Instituciones Descentralizadas No Empresariales, Municipalidades (Gobiernos Locales), Empresas Publicas No Financieras Nacionales, Instituciones Publicas Financieras no Bancarias. Cualquier duda al respecto consulte la pagina web www.hacienda.go.cr en el apartado Presupuesto Nacional área de Clasificadores.

Notas:

Universidad Nacional (UNA)
Auxiliar de Ingresos Tributarios
en miles de colones.
31 de diciembre de 2015

Detalle	Monto
Empleados	
Sector Privado	\$56,072,95
Sector Público, (*)	\$0,00
Total (*)	\$56,072,95

(*) dicho auxiliar debe cerrar con el detalle del auxiliar de Bancos
(**) Dicho auxiliar debe cerrar con los Ingresos Tributarios del Estado de Resultados

Diferencia en Sector Público
Diferencia con Estado de Resultados

\$0,00
\$0,00

Universidad Nacional (UNA)
Detalle Auxiliar de Ingresos Tributarios
en miles de colones.
31 de diciembre de 2015

Nombre de la Institución del Sector Público	Monto	Conciliado con dicha Institución	Monto que les reportó la Institución	Diferencia	Por que la Diferencia
Total Detalle de Transferencias Recibidas.	\$0,00		\$0,00	\$0,00	

Nota: Instituciones Publicas según Clasificador Institucional Actual: Gobierno Central (Ministerios y Poderes), Órganos Desconcentrados, Instituciones Descentralizadas No Empresariales, Municipalidades (Gobiernos Locales), Empresas Publicas No Financieras Nacionales, Instituciones Publicas Financieras no Bancarias. Cualquier duda al respecto consulte la pagina web www.hacienda.go.cr en el apartado Presupuesto Nacional área de Clasificadores.

Notas:

Universidad Nacional (UNA)
Auxiliar de Ingresos No Tributarios
 en miles de colones.
 31 de diciembre de 2015

Detalle	Monto
Empleados	\$28.700.703,18
Sector Privado	\$0,00
Sector Público (*1)	\$28.700.703,18
Total (*2)	\$28.700.703,18

(*1) dicho auxiliar debe cerrar con el detalle del auxiliar de Bancos.

(*2) Dicho auxiliar debe cerrar con los Ingresos No Tributarios en el Estado de Resultados.

Diferencia en Sector Público
 Diferencia con Estado de Resultados

\$0,00
\$0,00

Universidad Nacional (UNA)
 Detalle Auxiliar de Ingresos No Tributarios
 en miles de colones.
 31 de diciembre de 2015

Nombre de la Institución del Sector Público	Monto	Conciliado con dicha Institución	Monto que les reportó la Institución	Diferencia	Por que la Diferencia
Total Detalle de Transferencias Recibidas:	\$0,00		\$0,00	\$0,00	

Nota: Instituciones Publicas según Clasificador Institucional Actual: Gobierno Central (Ministerios y Poderes), Órganos Desconcentrados, Instituciones Descentralizadas No Empresariales, Municipalidades (Gobiernos Locales), Empresas Publicas No Financieras Nacionales, Instituciones Publicas Financieras no Bancarias. Cualquier duda al respecto consulte la pagina web www.hacienda.go.cr en el apartado Presupuesto Nacional área de Clasificadores.

Notas

Universidad Nacional (UNA)
Auxiliar de Transferencias Corrientes y Capital Recibidas (Ingreso)
 en miles de colones.
 31 de diciembre de 2015

Detalle	Monto
Empleados	
Sector Privado	¢208.896,36
Sector Público. (*)	¢98.338.153,69
Total. (*)	¢98.547.050,05

(*) dicho auxiliar debe cerrar con el detalle del auxiliar de Bancos.

(*) Dicho auxiliar debe cerrar con las Transferencias Recibidas (Ingreso) en el Estado de Resultados.

Diferencia en Sector Público
Diferencia con Estado de Resultados

¢0,00
 ¢0,00

Universidad Nacional (UNA)
Detalle Auxiliar de Transferencias Corrientes y Capital Recibidas (Ingreso)
 en miles de colones.
 31 de diciembre de 2015

Nombre de la Institución del Sector Público	Monto	Conciliado con dicha Institución	Monto que les reportó la Institución	Diferencia	Por que la Diferencia
Ministerio de Hacienda	¢86.117.532,06			¢86.117.532,06	
Ministerio de Hacienda	¢2.145.544,90			¢2.145.544,90	
Ministerio de Hacienda	¢7.176.461,00			¢7.176.461,00	
Ministerio de Hacienda	¢6.003,83			¢6.003,83	
Comisión Nacional de Prevención de Riesgos y Atención de Emergencias (CNE)	¢380.877,55			¢380.877,55	
Consejo Nacional de Investig Científ y Tecnológicas (CONICIT)	¢15.289,00			¢15.289,00	
Consejo Nacional de Rectores (CONARE)	¢128.071,55			¢128.071,55	
Universidad de Costa Rica (UCR)	¢56.284,81			¢56.284,81	
Banco Nacional de Costa Rica (BNCR)	¢12.577,99			¢12.577,99	
Ministerio de Hacienda	¢2.299.511,00			¢2.299.511,00	
Total Detalle de Transferencias Recibidas.	¢98.338.153,69		¢0,00	¢98.338.153,69	

Nota: Instituciones Públicas según Clasificador Institucional Actual: Gobierno Central (Ministerios y Poderes), Órganos Desconcentrados, Instituciones Descentralizadas No Empresariales, Municipalidades (Gobiernos Locales), Empresas Públicas No Financieras Nacionales, Instituciones Públicas Financieras no Bancarias. Cualquier duda al respecto consulte la página web www.hacienda.go.cr en el apartado Presupuesto Nacional área de Clasificadores.

Notas:

Ministerio de Hacienda .FEES. Ley de Rentas Propias. Subvención salario escolar. Transferencia Capital Gobierno de Costa Rica

Universidad Nacional (UNA)
Auxiliar de Gastos Corrientes
 en miles de colones.
 31 de diciembre de 2015

Detalle	Monto
Sector Publico. (*1)	₡83.361.706,92
Total. (*2)	₡83.361.706,92

(*1) dicho auxiliar debe cerrar con el detalle del auxiliar

Detalle	Monto
Remuneraciones	₡68.738.888,87
Servicios	₡6.554.502,04
Materiales y Suministros	₡1.788.393,24
Intereses y Comisiones	₡173.306,24
Cuentas Especiales	₡6.106.616,53

Universidad Nacional (UNA)
Auxiliar de Transferencias Corrientes y Capital Entregadas (Gasto)
en miles de colones.
31 de diciembre de 2015

Detalle	Monto
Empleados	
Sector Privado	₡12.905.536,60
Sector Público. (*1)	₡88.098,23
Total. (*2)	₡12.993.634,83

(*1) dicho auxiliar debe cerrar con el detalle del auxiliar de Bancos

(*2) Dicho auxiliar debe cerrar con las Transferencias Entregadas (gastos) en el Estado de Resultados.

Diferencia en Sector Público
Diferencia con Estado de Resultados

₡0,00
₡0,00

Universidad Nacional (UNA)
Detalle Auxiliar de Transferencias Corrientes y Capital Entregadas (Gasto)
en miles de colones.
31 de diciembre de 2015

Nombre de la Institución del Sector Público	Monto	Conciliado con dicha Institución	Monto que les reportó la Institución	Diferencia	Por que la Diferencia
Otros	₡88.098,23			₡88.098,23	
Total Detalle de Transferencias Entregadas	₡88.098,23		₡0,00	₡88.098,23	

Nota: Instituciones Públicas según Clasificador Institucional Actual: Gobierno Central (Ministerios y Poderes), Órganos Desconcentrados, Instituciones Descentralizadas No Empresariales, Municipalidades (Gobiernos Locales), Empresas Públicas No Financieras Nacionales, Instituciones Públicas Financieras no Bancarias. Cualquier duda al respecto consulte la página web www.hacienda.go.cr en el apartado Presupuesto Nacional área de Clasificadores.

Notas

Otros referido a Transferencias corrientes instituciones desconcentradas no empresariales.

Universidad Nacional (UNA)
Auxiliar de Otros Ingresos y Contribuciones sociales
 en miles de colones.
 31 de diciembre de 2015

Detalle	Monto
Sector Publico. (*1)	\$50.412,91
Total. (*2)	\$50.412,91

(*1) dicho auxiliar debe cerrar con el detalle del auxiliar

Detalle	Monto
Contribuciones Sociales	\$0,00
Ganancia en venta de activo fijo	\$50.412,91
Diferencia positiva de tipo de cambio	\$0,00
Ganancia por reclasificación de activo fijo	\$0,00
Otros Ingresos	\$0,00

ANEXO N°9
ESTADO DE CONGRUENCIA CON
LA INFORMACIÓN
PRESUPUESTARIA Y LOS ESTADOS
FINANCIEROS

UNIVERSIDAD NACIONAL
VICERRECTORÍA DE ADMINISTRACION
PROGRAMA DE GESTIÓN FINANCIERA
Conciliación entre Contabilidad Presupuestaria y Patrimonial
Para el período diciembre 2015

AL NIVEL DE INGRESOS

No.	Descripción	Signo	Monto
a.	Ingresos corrientes más otros ingresos (Contabilidad Patrimonial)	+	127.354.239,10
b.	Ingresos Presupuestarios	-	127.354.239,10
c=(a-b)	Diferencia		0,00

AL NIVEL DE RESULTADOS DEL PERÍODO

No.	Descripción	Signo	Monto
a.	Superávit neto del período (Contabilidad Patrimonial)	+	27.851.195,95
b.	(+) Partidas de gastos no presupuestarios, gastos por depreciación, pérdida en venta, cambio o retiro de activos.	+	3.080.554,56
d.	Superávit neto del período (Contabilidad Patrimonial) ajustado	+	30.931.750,51
e.	Superávit o déficit Contabilidad Presupuestaria		30.931.750,51
f=(d-e)	Diferencia		0,00

UNIVERSIDAD NACIONAL
VICERRECTORÍA DE ADMINISTRACION
PROGRAMA DE GESTIÓN FINANCIERA
RESUMEN GENERAL ACUMULADO
LIQUIDACIÓN PRESUPUESTARIA AL 31 DE DICIEMBRE DE 2015 CON COMPROMISOS
(Miles de colones)

DETALLE	PROGRAMAS CON FINANCIAMIENTO DE APLICACIÓN GENERAL	PROGRAMA CON FINANCIAMIENTO DE APLICACIÓN ESPECÍFICA	TOTAL UNIVERSIDAD
INGRESOS			
Presupuesto de ingresos	100.325.387,72	28.998.742,13	129.324.129,86
Ingresos reales	101.214.738,92	26.139.500,18	127.354.239,10
SUPERÁVIT (DÉFICIT) DE INGRESOS	889.351,19	-2.859.241,95	-1.969.890,76
EGRESOS			
Presupuesto de egresos	100.325.387,72	28.998.742,13	129.324.129,86
Egresos reales	80.996.607,87	15.425.880,72	96.422.488,59
SUPERÁVIT (DÉFICIT) DE EGRESOS	19.328.779,86	13.572.861,41	32.901.641,27
SUPERÁVIT O DÉFICIT REAL AL 31/12/2015	20.218.131,05	10.713.619,46	30.931.750,51
COMPROMISOS	15.292.276,94	2.633.266,45	17.925.543,39
SUPERÁVIT NETO	4.925.854,11	8.080.353,01	13.006.207,12