



**UNIVERSIDAD NACIONAL**  
**VICERRECTORÍA DE ADMINISTRACIÓN**  
**PROGRAMA DE GESTIÓN FINANCIERA**  
**SECCIÓN DE PRESUPUESTO**

---

**INFORME DE EJECUCIÓN PRESUPUESTARIA**  
**AL 31 DE DICIEMBRE DEL 2016**

**RESUMEN EJECUTIVO**  
**CONTRALORIA GENERAL DE LA REPÚBLICA**

ENERO 2017

---



# **INTRODUCCIÓN**

**ÍNDICE**

<b>INTRODUCCIÓN</b>	<b>3</b>
<b>COMENTARIOS GENERALES</b>	<b>5</b>
Sección de Ingresos	5
Sección de Egresos	10
<b>CUADRO DE INGRESOS</b>	<b>21</b>
<b>EJECUCIÓN PRESUPUESTARIA DE EGRESOS</b>	<b>24</b>
• Consolidado General Total Universidad	25
• Consolidado General y por Programa	31
<b>ANEXOS - INFORMACIÓN COMPLEMENTARIA</b>	<b>48</b>
• Anexo 1: Detalle de plazas para cargos fijos.	
• Anexo 2: Ejecución de Servicios Especiales por programa.	
• Anexo 3: Detalle de dietas.	
• Anexo 4: Desglose de incentivos salariales.	
• Anexo 5: Detalle de la deuda.	
• Anexo 6: Transferencia según ejecución del gasto.	
• Anexo 7: Certificación de la Caja Costarricense de Seguro Social.	
• Anexo 8: Estados financieros.	
• Anexo 9: Estado de congruencia con la información presupuestaria y los estados financieros.	

### **INTRODUCCIÓN**

Este informe presenta la ejecución del presupuesto de Ingresos y Egresos al 31 de diciembre del 2016 de la Universidad Nacional, por medio de cuadros y gráficos analíticos que muestran de forma acumulada y resumida la ejecución, correspondiente al cuarto trimestre del presente período, destacando los siguientes aspectos:

La formulación del presupuesto ordinario 2016 fue incorporada al Módulo de Finanzas del Sistema SCT-BANNER en diciembre del 2015, con la aprobación por parte de la Contraloría General de la República según oficio 18505 (DFOE-SOC-1099) de fecha 15 de diciembre del 2015.

- El presupuesto 2016, estuvo disponible en el sistema BANNER para ser ejecutado desde el 01 de enero del 2016, fecha en que las unidades pudieron iniciar con la ejecución del presupuesto asignado, para ese período.

El presupuesto laboral inició su actividad a partir 04 de enero del 2016, por lo que desde ese momento se empezó con la ejecución de este tipo de presupuesto.

- Se migró del presupuesto 2015, la suma de 17.925.543,4 miles de colones, correspondientes a compromisos presupuestarios de ese período, que demandan las obligaciones legales de la Universidad Nacional, según lo establecido en la normativa presupuestaria en la Ley de Administración Financiera y Presupuestos Públicos. Es importante indicar que de la suma anterior, 15.292.276,9 miles de colones corresponden a compromisos de recursos de aplicación general, y 2.633.266,5 miles de colones corresponden a compromisos de recursos de aplicación específica, generados principalmente por ventas de servicios, proyectos financiados con recursos de convenios, leyes, FIDA, Fondos del Sistema, entre otros.

Por lo tanto, desde el 09 de enero del 2016 se empezó a ejecutar y a reflejar como gasto los recursos citados.

- La Proveduría Institucional de la Universidad Nacional empezó su proceso de compra a partir del 14 de enero del 2016, con lo cual se activó la ejecución del presupuesto de operación e inversión.

## **COMENTARIOS GENERALES**

**COMENTARIOS GENERALES**

**SECCIÓN DE INGRESOS**

**(Cifras en miles de colones)**

El presupuesto de ingresos de la Universidad Nacional al 31 de diciembre del 2016, asciende a un total de 153.464.662,90, el cual corresponde al Presupuesto Ordinario 2016, por un monto de 138.227.190,93 aprobado por el Ente Contralor en el mes de diciembre 2015, mediante oficio 18504 (DFOE-SOC-1099) y al I Presupuesto Extraordinario 2016, por un monto de 16.957.468,51 aprobado el 01 de abril del 2016, mediante oficio 04100 (DFOE-SOC-0379) por la Contraloría General de la República. Posteriormente, en octubre dicho Ente aprueba el II Presupuesto Extraordinario 2016, mediante oficio 14019 (DFOE-SOC-1038) por un monto de -1.719.996,54.

**COMPOSICIÓN DEL PRESUPUESTO DE INGRESOS**

La conformación del presupuesto de ingresos a nivel de distribución de recursos muestra un presupuesto de aplicación general de 115.427.144,86 para un 75,21%, y un presupuesto de aplicación específica de 38.037.518,04 para un 24,79%.

**Cuadro 1. UNIVERSIDAD NACIONAL  
Conformación del presupuesto de ingresos por tipo de recursos  
Al 31 de diciembre del 2016  
(Cifras en miles de colones)**

Detalle	Monto	%
Recursos de aplicación general	115.427.144,86	75,21
Recursos de aplicación específica	38.037.518,04	24,79
Total presupuesto	153.464.662,90	100,00

Fuente: Cuadro de ingresos presupuestarios

En el siguiente cuadro, se muestra la ejecución de los ingresos, al 31 de diciembre del 2016 la cual asciende a **143.352.457,99** para un **93,41%** de total presupuestado, que es inferior al 100%, principalmente por el comportamiento de la partida de Transferencias de Capital,

procedentes de los recursos del Banco Mundial, los cuales no ingresaron en el mes de diciembre con el cierre de año, según se había proyectado.

**Cuadro 2. UNIVERSIDAD NACIONAL  
Resumen de ejecución de ingresos  
Al 31 de diciembre del 2016**

Descripción	Presupuesto	Ingreso real	% de ejecución real	Diferencia	% de ejecución diferencia
INGRESOS CORRIENTES	110.883.291,40	112.420.707,48	101,39	-1.537.416,08	-1,39
Ingresos tributarios	45.782,00	51.681,21	112,89	-5.899,21	-12,89
Ingresos no tributarios	7.530.199,03	8.921.740,17	118,48	-1.391.541,13	-18,48
Venta de bienes y servicios	1.006.172,67	1.006.653,38	100,05	-480,71	-0,05
Derechos administrativos	4.508.170,27	4.682.989,03	103,88	-174.818,77	-3,88
Ingresos de la propiedad	1.798.891,92	3.069.690,12	170,64	-1.270.798,20	-70,64
Otros ingresos no tributarios	216.964,17	162.407,63	74,85	54.556,54	25,15
Transferencias corrientes	103.307.310,37	103.447.286,11	100,14	-139.975,74	-0,14
TRANSFERENCIAS DE CAPITAL	11.649.620,99	0,00	0,00	11.649.620,99	100,00
FINANCIAMIENTO	30.931.750,51	30.931.750,51	100,00	0,00	0,00
Superávit libre	20.218.131,05	20.218.131,05	100,00	0,00	0,00
Superávit específico	10.713.619,46	10.713.619,46	100,00	0,00	0,00
<b>TOTALES</b>	<b>153.464.662,90</b>	<b>143.352.457,99</b>	<b>93,41</b>	<b>10.112.204,91</b>	<b>6,59</b>

Fuente: Cuadro de Ingresos

Del cuadro anterior se menciona que los ingresos se agrupan en tres grandes sectores:

### **1. Ingresos corrientes**

El rubro de "Ingresos corrientes" muestra una ejecución en relación con el total de ingresos de **112.420.707,48** para un **101,39%**, siendo el grupo de **transferencias corrientes** el de más importancia relativa con un ingreso de 103.447.286,11 para un 100,14% de ejecución.

En relación a los **ingresos tributarios** incorpora los ingresos por concepto de la Ley del Cemento, el cual muestra un ingreso por la suma de **51.681,21** para un **112,89%**.



Por otra parte, el grupo de **Ingresos no tributarios**, muestra una ejecución de **8.921.740,17** para un **118,48%**, en ese sentido, se especifica el detalle de ingresos por partida de este grupo:

- En la partida de Venta de bienes y servicios, ingresaron 1.006.653,38 para un 100,05%, ingresos originados por proyectos que han incorporado recursos según el reglamento de transferencia tecnológica y vínculo externo.
- En la partida de Derechos Administrativos han ingresado 4.682.989,03 para un 103,88%, este porcentaje muestra un valor superior al esperado en los ciclos lectivos 2016, por derechos del cobro de la matrícula a los estudiantes.
- En la partida de Ingresos de la propiedad, se registró 3.069.690,12 para un 170,64%, estos ingresos principalmente son originados por intereses generados por títulos valores, con entidades públicas.
- En la partida de Otros ingresos no tributarios, han ingresado 162.407,63 para un 74,85%, son ingresos que se registran por otros ingresos no especificados, los cuales se refiere a multas de la biblioteca, reintegro de multas y comisiones, devoluciones de ayudas y becas a funcionarios, otros ingresos.

En relación con la ejecución de los ingresos por **transferencias corrientes** se indica lo siguiente:

- El ingreso registrado por parte del Gobierno Central de la subvención Fondo Especial de la Educación Superior (FEES) acumulado a este trimestre por la suma de 100.216.240,62 que corresponde al 100,00% del total presupuestado.
- Los ingresos correspondientes a la Ley 8457 Rentas Propias, asciende a la suma de 2.117.270,33 para una ejecución de un 94,67%.
- Ingresos de la Comisión Nacional de Emergencia según Ley Nacional de Emergencia No. 8488 ingresó 734.543,90, para una ejecución del 146,63%.
- Ingresos de la Comisión Nacional Prevención Riesgos y Emergencias por 2.879,96 para un 100,00% de lo esperado.
- En el rubro de Transferencias corrientes de instituciones desconcentradas ingresó del CONICIT 39.288,66 para un 129,01%, del Consejo Nacional de Rectores 77.367,69 para

un 100,00%, de la Universidad de Costa Rica 121.922,85 para un 100,00%, del Instituto Tecnológico de Costa Rica 2.500,00 para un 100%.

- En el rubro de Transferencias corrientes de instituciones públicas financieras ingresó la suma de 1.405,63 por convenio con el Banco Nacional.
- En el rubro de Transferencias corrientes del Sector Privado, ingresó de Fundación de Parques Nacionales 2.812,50 para un 100%.
- En Transferencias corrientes del sector externo ingresó 131.054,05 para un 113,22% de lo presupuestado.

## **2. Ingresos de capital**

Los ingresos procedentes del Banco Mundial, del presupuesto de 11.649.620,99, no ingresaron los recursos a la Institución, a pesar de que el Banco Internacional de Reconstrucción y Fomento (BIRF) realizó con fecha 09 de diciembre del 2016, la transferencia por un monto de \$20.126.717,88 (veinte millones ciento veintiséis mil setecientos diecisiete dólares con 88 céntimos) en la cuenta N°. 7390200249 de la Tesorería Nacional - Fondo para el Servicio de la Deuda Externa - Capt. Dólares en el Banco Central de Costa Rica, correspondiente al reglón presupuestario 60103 538 1310 3480 236, de la ley de Presupuesto No. 9166 y de la fuente de financiamiento incluida en el programa 550-00, registro contable 210-550-00.

Se gestionó el ingreso de dichos recursos por parte de la Unidad Coordinadora de Proyecto Institucional-UNA, UNA-UCPI-OFIC-810-2016 del 12 de diciembre 2016, y el mismo no se concretó por parte del Ministerio de Educación Pública y el Ministerio de Hacienda.

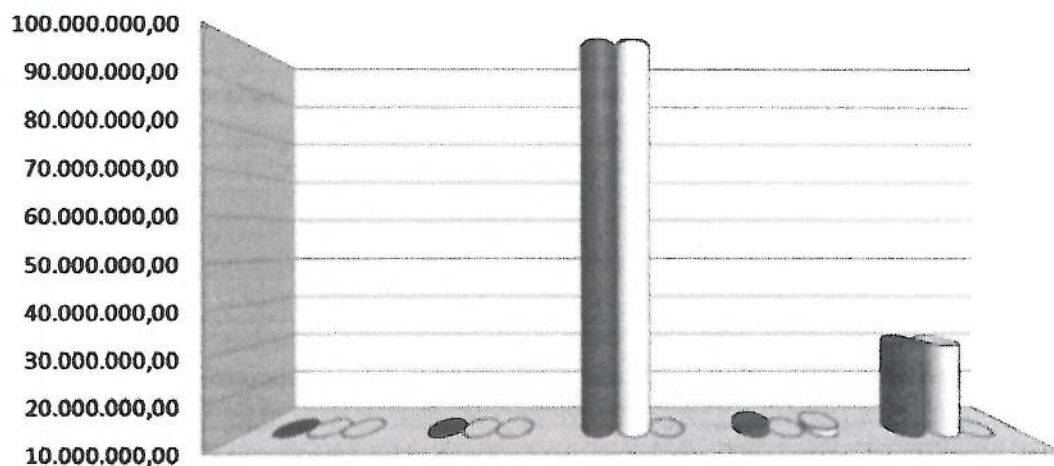
## **3. Financiamiento**

En relación a este rubro, los recursos proceden de los ingresos por concepto de "Recursos de vigencias anteriores", los mismos se encuentran registrados por un monto de 30.931.750,51, desglosados en superávit libre por 20.218.131,05 y superávit específico por 10.713.619,46, recursos incorporados en los ingresos y presupuestados por el mismo

monto con un ingreso del 100,00%, según los resultados de la Liquidación presupuestaria 2015.

En el siguiente gráfico, se puede apreciar la importancia que tienen las transferencias corrientes en los ingresos, de hecho es la principal fuente de recursos la cual ha ingresado, así como la participación de las otras partidas de ingresos.

**Gráfico 1. Universidad Nacional  
Presupuesto y ejecución de ingresos  
Al 31 de diciembre 2016  
(miles de colones)**



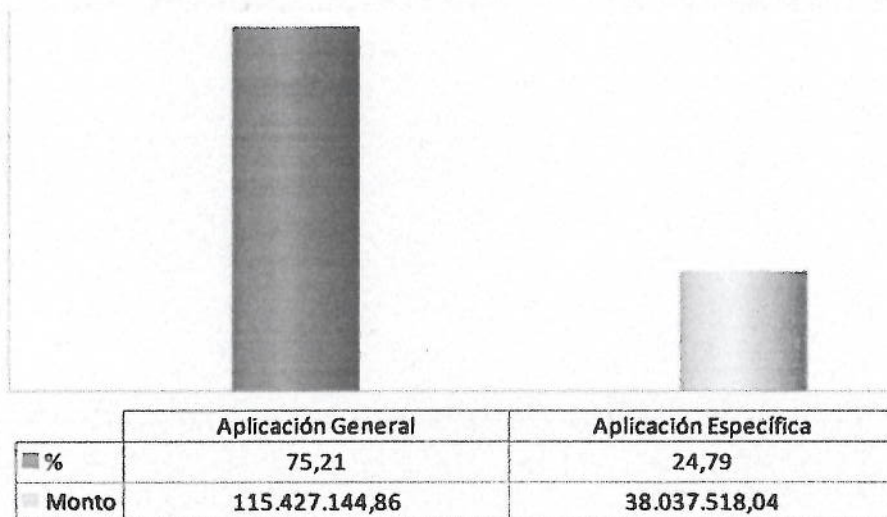
	Ingr. Tribut.	Ingr. no tribut.	Transf. Corr.	Tranf cap	Financiam.
■ Presupuesto	45.782,00	7.530.199,03	103.307.310,37	11.649.620,99	30.931.750,51
□ Ingreso real	51.681,21	8.921.740,17	103.447.286,11	0,00	30.931.750,51
□ Diferencia	-5.899,21	-1.391.541,13	-139.975,74	11.649.620,99	0,00

**SECCIÓN DE EGRESOS  
(Cifras en miles de colones)**


**COMPOSICIÓN DEL PRESUPUESTO DE EGRESOS**

El total del monto del presupuesto de egresos asciende a **153.464.662,90** distribuido en **115.427.144,86** por recursos de aplicación general para un **75,21%** y **38.037.518,04** de recursos de aplicación específica para un **24,79%**.

**Gráfico 2  
Universidad Nacional  
Composición del Presupuesto de gastos por tipo de recursos  
Al 31 de diciembre del 2016**



La composición del presupuesto de egresos por partida, de forma integrada al 31 de diciembre del 2016, está constituido de la siguiente forma: un 49,15% corresponde a partidas laborales llamadas "Remuneraciones", un 30,21% se encuentra presupuestado para atender "Bienes duraderos", el 10,31% corresponde a la partida de "Transferencias corrientes", el 7,63% para atender "Servicios", el 2,34% es para la partida de "Materiales y Suministros", el 0,15% corresponde a la partida de "Intereses y comisiones", el 0,14% es para atender "Amortización", el 0,08% son de la partida de "Cuentas especiales" y el 0,00% corresponde a la partida de "Activos financieros". Se muestra la información gráficamente a continuación:



**EJECUCIÓN AL 31 DE DICIEMBRE DEL 2016**

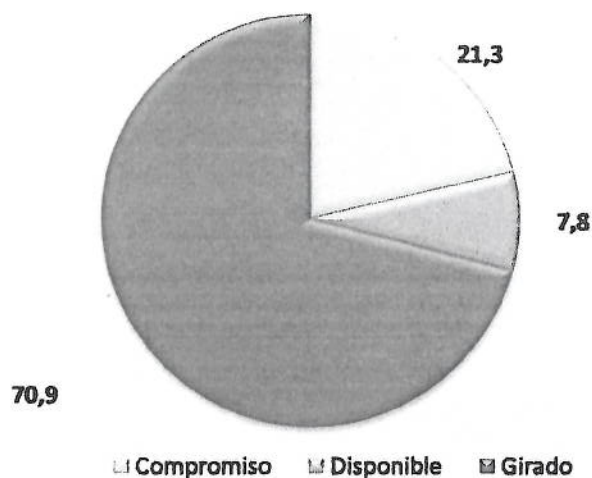
La ejecución de egresos al 31 de diciembre del 2016 se muestra en el siguiente cuadro y gráfico, el cual destaca que la ejecución de forma integrada es del **92,23%**, conformado por un **70,92%** registrado como girado o actividad a la fecha y un **21,31%** que corresponde a compromisos presupuestarios.

**Cuadro 3. UNIVERSIDAD NACIONAL  
Resumen de ejecución de egresos  
Total Universidad al 31 de diciembre 2016  
(Cifras en miles de colones)**

Descripción	Monto	% de ejecución
Presupuesto	153.464.662,90	100,00
Girado	108.842.321,15	70,92
Compromisos	32.700.426,80	21,31
Gastado	141.542.747,96	92,23
Disponibile	11.921.914,94	7,77

Fuente: consolidado de egresos

**Gráfico 4. UNIVERSIDAD NACIONAL  
Conformación de la ejecución de egresos  
Recursos Integrados  
Al 31 de diciembre del 2016**



De los resultados obtenidos y considerando como referencia un porcentaje de ejecución para doce meses del periodo 2016 es de un 100%, se determina que el porcentaje alcanzado de 92,23% es razonable si se consideran los compromisos presupuestarios, este porcentaje es mayor que el del año 2015 (88,42%) y que el 2014 (90,84%). Sin embargo, al eliminar los compromisos presupuestarios según el artículo 46 de la Ley de Administración Financiera y Presupuestos Públicos, el porcentaje corresponde a un 70,92% en el 2016, situación que muestra un porcentaje inferior al del año 2015 (74,56%) y 2014 (80,61%). Al respecto, interesa señalar los siguientes factores que han incidido en el resultado del grado de ejecución presupuestaria al 31 de diciembre:

- El presupuesto del 2016, se encuentra disponible para ejecutar en el sistema Banner a partir del 1 de enero; sin embargo, los recursos laborales comenzaron su ejecución el 4 de enero, con la elaboración de acciones de personal y el 14 de enero la ejecución de recursos de operación e inversión. En el caso de estos últimos recursos, los funcionarios y funcionarias que tienen bajo su responsabilidad la ejecución, los utilizan generalmente con mayor incidencia a partir II y III trimestre de cada año.
- Las operaciones de contratación administrativa inician a mediados del mes de enero, lo que implica que el período de ejecución al cierre de diciembre de las partidas de bienes duraderos, servicios, materiales y suministros, corresponde prioritariamente a los meses de febrero a diciembre del 2016.
- La incorporación de compromisos presupuestarios del período anterior por un monto de 17.925.543,4 lo que representa un monto importante a ejecutar.
- El Primer presupuesto extraordinario 2016 por un monto de 16.957.468,5, fue aprobado por la Contraloría General de la República en el mes de abril 2016, del mismo se incorporaron ingresos entre ellos: los recursos que faltaban por presupuestar de vigencias anteriores "superávit", así como, otros recursos procedentes por ventas de servicios de proyectos que ejecutarán por la FUNDAUNA, de transferencias del Ministerio de Hacienda de proyectos de Fondos del Sistema y principalmente los

recursos para el Plan de Mejoramiento Institucional, procedentes del empréstito del Gobierno con el Banco Mundial .

- El Segundo presupuesto extraordinario 2016 por un monto de -1.719.996,54 (montos netos con aumentos y rebajos), fue aprobado por la Contraloría General de la República en el mes de octubre 2016, del mismo se incorporaron y se rebajaron ingresos entre ellos: los recursos que ingresaron del convenio entre el Ministerio de Hacienda y Universidad nacional, de la Comisión Nacional de Emergencia, CONICIT, Consejo Nacional de Rectores, Universidad de Costa Rica, Instituto Tecnológico de Costa Rica, Banco Nacional de Costa Rica, Fundación de Parques Nacionales e ingresos de organismos internacionales.

Además se disminuyeron recursos por ventas de servicios y los ingresos procedentes del Banco Mundial para el Proyecto de Mejoramiento Institucional.

- El resultado de la ejecución de los recursos del Proyecto de Mejoramiento Institucional, procedentes del empréstito del Gobierno con el Banco Mundial con un indicador a este cierre de 91,35% considerando compromisos presupuestarios. Sin embargo, al eliminar los compromisos presupuestarios según el artículo 46 de la Ley de Administración Financiera y Presupuestos Públicos este indicador pasa a 11,84% de ejecución considerando solo el girado, esto significa que depende sustantivamente de los compromisos en un 79,51%.



La ejecución de egresos al 31 de diciembre del 2016, clasificada en recursos de aplicación general y aplicación específica, muestra lo siguiente:

**Cuadro 4. UNIVERSIDAD NACIONAL  
Ejecución de egresos por tipo de recursos, diciembre 2016**

Descripción	Aplicación general		Aplicación específica	
	Monto	% de ejecución	Monto	% de ejecución
Presupuesto	115.427.144,86	100,00	38.037.518,04	100,00
Girado	91.548.712,11	79,31	17.293.609,04	45,46
Compromisos	18.664.837,49	16,17	14.035.589,32	36,90
Gastado	110.213.549,60	95,48	31.329.198,36	82,36
Disponible	5.213.595,26	4,52	6.708.319,69	17,64

Fuente: consolidado de egresos

De la información contenida en el cuadro anterior, se puede apreciar que los recursos de aplicación general alcanzan una ejecución de un **95,48%** como gastado, considerando los compromisos presupuestarios por ese tipo de recursos, mientras que en los recursos de aplicación específica el porcentaje de gastado corresponde a un **82,36%**.

### EJECUCIÓN DE EGRESOS POR PARTIDA

La información contenida en el cuadro 5, muestra del presupuesto total universitario la ejecución de egresos al 31 de diciembre del 2016 en valores absolutos y porcentuales por partida presupuestaria, según lo girado, comprometido y gastado.

**Cuadro 5. UNIVERSIDAD NACIONAL  
Resumen de ejecución de egresos por partida  
Al 31 de diciembre del 2016  
(Cifras en miles de colones)**

Partida	Presupuesto	Girado	%	Compromisos	%	Gastado	%	Disponible
Remuneraciones	75.420.333,75	73.983.726,10	98,10	0,00	0,00	73.983.726,10	98,10	1.436.607,65
Servicios	11.713.649,94	7.002.821,25	59,78	2.367.231,78	20,21	9.370.053,03	79,99	2.343.596,91
Materiales y suministros	3.588.558,07	1.810.953,31	50,46	513.075,10	14,30	2.324.028,41	64,76	1.264.529,66
Intereses y comisiones	227.474,78	202.394,33	88,97	0,00	0,00	202.394,33	88,97	25.080,45
Activos Financieros	7.451,20	850,67	11,42	0,00	0,00	850,67	11,42	6.600,53
Bienes duraderos	46.360.259,88	10.963.856,13	23,65	29.722.630,70	64,11	40.686.486,83	87,76	5.673.773,04
Transferencias corrientes	15.814.718,98	14.666.432,06	92,74	97.489,23	0,62	14.763.921,29	93,36	1.050.797,69
Amortización	211.287,29	211.287,29	100,00	0,00	0,00	211.287,29	100,00	0,00
Cuentas especiales	120.929,00	0,00	0,00	0,00	0,00	0,00	0,00	120.929,00
<b>TOTALES</b>	<b>153.464.662,90</b>	<b>108.842.321,15</b>	<b>70,92</b>	<b>32.700.426,80</b>	<b>21,31</b>	<b>141.542.747,96</b>	<b>92,23</b>	<b>11.921.914,94</b>

Fuente: consolidado de egresos

El nivel de ejecución por partida según lo **girado**, en valor absoluto es de **108.842.321,15** miles de colones, correspondiente a un **70,92%**.

**INFORME DE EJECUCIÓN PRESUPUESTARIA  
AL 31 DE DICIEMBRE DEL 2016**

Partida	Valor absoluto	% ejecutado
Remuneraciones	73.983.726,10	98,10
Servicios	7.002.821,25	59,78
Materiales y suministros	1.810.953,31	50,46
Intereses y comisiones	202.394,33	88,97
Activos Financieros	850,67	11,42
Bienes duraderos	10.963.856,13	23,65
Transferencias corrientes	14.666.432,06	92,74
Amortización	211.287,29	100,00
Cuentas especiales	0,00	0,00
<b>TOTALES</b>	<b>108.842.321,15</b>	<b>70,92</b>

Asimismo, como se observa en el cuadro 5, la ejecución de gastos incorporando los compromisos, muestra una ejecución en valor absoluto de **141.542.747,96** para un **92,23%**, en donde las partidas de remuneraciones, intereses y comisiones, activos financieros, amortización y cuentas especiales; no varían su ejecución tal y como se presenta en el cuadro 6.

En el cuadro 6, se puede observar de forma porcentual el estado de ejecución del presupuesto institucional por partida presupuestaria, a nivel de girado, comprometido y gastado.

**Cuadro 6. UNIVERSIDAD NACIONAL**  
**Resumen de ejecución porcentual de egresos por partida**  
**Integrado General**  
**Al 31 de diciembre del 2016**  
**(Cifras en miles de colones)**

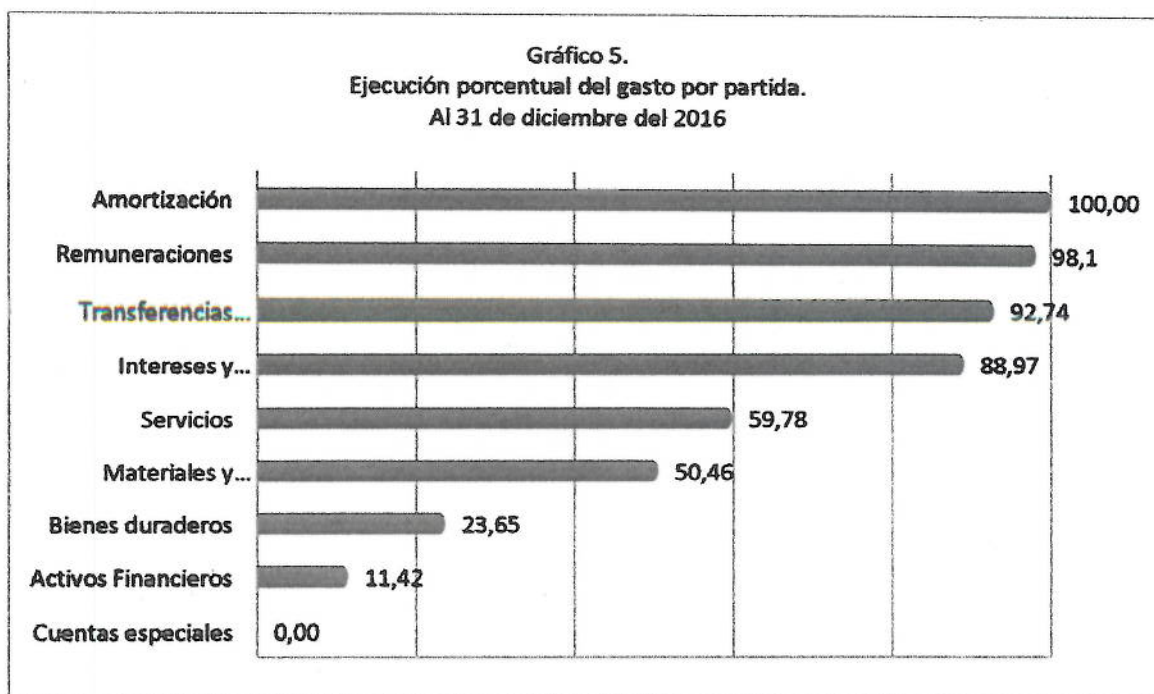
Partida	% ejecución girado	% ejecución comprometido	% ejecución gastado
Remuneraciones	98,10	0,00	98,10
Servicios	59,78	20,21	79,99
Materiales y suministros	50,46	14,30	64,76
Intereses y comisiones	88,97	0,00	88,97
Activos Financieros	11,42	0,00	11,42
Bienes duraderos	23,65	64,11	87,76
Transferencias corrientes	92,74	0,62	93,36
Amortización	100,00	0,00	100,00
Cuentas especiales	0,00	0,00	0,00
<b>TOTALES</b>	<b>70,92</b>	<b>21,31</b>	<b>92,23</b>

Fuente: consolidado de egresos

Representándose gráficamente se puede apreciar la ejecución a nivel de gasto por partida presupuestaria al IV trimestre del año 2016. Considerando las fechas de programación de compras emitidas por la Proveduría Institucional, se observa el resultado final de ejecución en menor medida de las partidas de servicios, materiales y suministros y activos financieros. Asimismo, se debe aclarar por su funcionalidad como instrumento presupuestario la no ejecución (0,00%) de la partida de cuentas especiales por ser una partida que no debe ejecutarse.

Asimismo, de la experiencia de períodos anteriores, se determina la necesidad de darle seguimiento a las tres partidas mencionadas anteriormente y a la partida de bienes duraderos. Se indica, además que en el gráfico 5 se están considerando los compromisos presupuestarios vigentes a la fecha, que para efectos de liquidación presupuestaria son eliminados.

Es importante indicar, como se ha reiterado en otros informes de ejecución, que en la partida de bienes duraderos deben tomarse acciones en cuanto al procedimiento establecido para la atención principalmente de las obras, equipo y otros que se ejecutan por esa vía, ya que si el mismo sigue igual, van a seguir mostrando ejecuciones bajas. Debe efectuarse mejoras a la planificación desde el proceso de formulación y ejecución, con un esfuerzo conjunto de instancias técnicas como Programa Desarrollo Mantenimiento e Infraestructura (PRODEMI), Proveduría Institucional y otras.



### **ACCIONES REALIZADAS PARA ATENDER LA EJECUCIÓN PRESUPUESTARIA.**

Producto del análisis de los resultados obtenidos en la ejecución al 31 de diciembre del 2016, que presenta porcentajes inferiores al período anterior, y a pesar de mejoras implementadas, las autoridades correspondientes de forma conjunta con las instancias asesoras en materia presupuestaria de la Institución, continúan fortaleciendo el monitoreo de la ejecución del presupuesto total, tanto de recursos de aplicación general como específica, identificando las siguientes acciones:

- ✓ **Compromisos presupuestarios:**
  - Análisis y depuración por parte de la Sección de Presupuesto del Programa de Gestión Financiera sobre el comportamiento de los saldos de los compromisos presupuestarios.
  - Revisión conjunta entre las Secciones de Contabilidad, Presupuesto y Tesorería para el control y actualización de compromisos originados por las compras al exterior que realiza la Biblioteca Central por medio de transferencias bancarias.

- ✓ Reuniones de coordinación y seguimiento de la ejecución presupuestaria con los Directores y Directoras Administrativas, funcionarios responsables y encargados de ejecutar fondos.
- ✓ Sesiones de Capacitación a los usuarios sobre los procesos que se atienden en las Secciones del Programa de Gestión Financiera.
- ✓ Al cierre trimestral de los periodos (marzo, junio y setiembre del 2016), se remite información a aquellas unidades ejecutoras que muestren saldos disponibles importantes, solicitándoles un detalle que incluya el objeto de contratación y la fecha de la misma, lo cual permitirá llevar un monitoreo del comportamiento de la ejecución de las partidas más relevantes de la Universidad, específicamente en las partidas de servicios, materiales, suministros y bienes duraderos. Este proceso se realiza durante el año, hasta tanto estén habilitados los mecanismos de contratación institucional.
- ✓ Considerando la baja ejecución del año anterior por parte de las unidades ejecutoras de los recursos provenientes de intereses para los recursos específicos, en el año 2016 se remiten a partir del cierre de marzo, junio y setiembre, oficios con un cuadro detallado de los intereses acreditados cuando corresponda, con la finalidad de reiterarles que cuentan con dichos recursos y los puedan ejecutar oportunamente, o en su defecto justificar las razones por las que no se van a utilizar. Es importante indicar, que esos intereses se ven reflejados en las unidades con la incorporación del superávit 2015.
- ✓ Seguimiento para aquellas unidades ejecutoras que a la fecha presenten niveles de ejecución por debajo del promedio y de mayor importancia relativa en cuanto al presupuesto institucional. Asimismo, a partir del mes de marzo, junio 2016 se remiten oficios a todas las unidades ejecutoras de la Universidad, con los presupuestos y los saldos disponibles de estas, y se continuó enviando trimestralmente hasta el cierre de setiembre del mismo año.

- ✓ Seguimiento a los procesos en trámite de contratación administrativa, con especial interés en obras, debido a que los procesos de contratación administrativa en esta partida son más lentos.
- ✓ Análisis particular a cada una de las instancias de los recursos laborales pendientes de asignar mediante concursos para nombramientos de puestos tanto administrativos como académicos.
- ✓ Elaboración y entrega de informes de ejecución presupuestaria trimestrales a autoridades.
- ✓ Al cierre de junio se remitió un oficio por parte de la Rectoría, a todas aquellas unidades ejecutoras que tienen presupuesto con el fin de que al dicho cierre remitan información relevante para observar y controlar la ejecución del mismo, lo anterior tuvo como objetivo monitorear y solicitar a las unidades la ejecución eficiente de los recursos.
- ✓ Reuniones con funcionarios de la Unidad Coordinadora Proyecto Institucional, PRODEMI, y otras instancias con el fin de apoyar la gestión de los recursos procedentes del Banco Mundial.
- ✓ Declaratoria de interés institucional por parte del Consejo Universitario, del Proyecto de Mejoramiento Institucional, financiado con recursos del Préstamo del Gobierno de Costa Rica con el Banco Mundial, en el mes de julio 2015 según oficio SCU-1067-2015 . Con lo anterior, durante el 2016 se le ha dado un trato especial y de control.

## **CUADRO DE INGRESOS**

**UNIVERSIDAD NACIONAL**  
**VICERRECTORIA DE ADMINISTRACION**  
**PROGRAMA DE GESTION FINANCIERA**  
**CUADRO DE INGRESOS**  
**AL 31 DE DICIEMBRE DEL 2016**  
**(CIFRAS EN MILES DE COLONES)**

CODIGO	DESCRIPCION	TOTAL PRESUPUESTO			IV TRIMESTRE 2016			TOTAL INGRESOS	INGRESOS		INGRESOS ESPECIFICOS	SUPERAVIT O DEFICIT TOTAL UNA
		ORDINARIO	EXTRAORD.	UNIVERSIDAD	TRIMESTRE	GENERALES	ESPECIFICOS					
1.	INGRESOS CORRIENTES	108.946.906,36	916.383,05	110.863.291,40	26.118.169,76		112.420.707,48	96.930.044,15	15.890.863,33		1.537.416,00	
1.1	INGRESOS TRIBUTARIOS	48.782,00	0,00	48.782,00	14.016,41		51.891,21	51.388,00	293,21		5.899,21	
1.1.3	IMPUESTOS SOBRE BIENES Y SERVICIOS	48.782,00	0,00	48.782,00	14.016,41		51.388,00	51.388,00	0,00		5.899,21	
1.1.3.2	IMPUESTOS ESPECIFICOS SOBRE LA PRODUC	48.782,00	0,00	48.782,00	14.016,41		51.388,00	51.388,00	0,00		5.899,21	
1.1.3.2.01.09	OTROS IMPUESTOS ESPEC. S. LA PRODUC. Y	48.782,00	0,00	48.782,00	14.016,41		51.388,00	51.388,00	0,00		5.899,21	
1.1.9	OTROS INGRESOS TRIBUTARIOS	0,00	0,00	0,00	0,00		293,21	0,00	293,21		293,21	
1.1.9.1	IMPUESTOS DE TIMBRES	0,00	0,00	0,00	0,00		293,21	0,00	293,21		293,21	
1.1.9.1.121	IMPUESTO DE TIMBRE TOPOGRAFICO	0,00	0,00	0,00	0,00		293,21	0,00	293,21		293,21	
1.3	INGRESOS NO TRIBUTARIOS	7.567.989,04	-27.790,00	7.530.199,03	1.279.877,29		8.921.740,17	3.863.824,41	8.267.916,76		1.391.641,13	
1.3.1	VENTA DE BIENES Y SERVICIOS	5.642.132,94	-27.790,00	5.614.342,94	480.874,62		5.699.642,41	688.768,83	5.003.868,69		176.299,48	
1.3.1.1	VENTA DE BIENES	1.830,00	0,00	1.830,00	1.070,70		4.859,44	1.783,95	3.076,80		3.029,44	
1.3.1.1.4	VENTA DE OTROS BIENES MANUFACTURADO	1.830,00	0,00	1.830,00	1.070,70		4.859,44	1.783,95	3.076,80		3.029,44	
1.3.1.2	VENTA DE SERVICIOS	1.032.132,67	-27.790,00	1.004.342,67	331.110,86		1.001.783,94	103.812,69	897.981,36		-2.648,73	
1.3.1.2.04.01	ALQUILER DE EDIFICIOS E INSTALACIONES	21.489,00	0,00	21.489,00	19.221,62		74.843,69	74.843,69	0,00		93.164,69	
1.3.1.2.09.01	SERVICIOS DE FORMACION Y CAPACITACION	977.287,61	-630.351,27	46.936,24	273,42		26.273,42	0,00	26.273,42		-21.862,62	
1.3.1.2.09.09	VENTA OTROS SERVICIOS	33.366,16	890.923,62	924.279,98	279.778,62		889.104,13	28.766,40	840.337,73		20.732,76	
1.3.1.3	DERECHOS ADMINISTRATIVOS	4.808.170,27	0,00	4.808.170,27	148.489,96		4.662.969,03	690.169,39	4.102.629,64		174.818,77	
1.3.1.3.02	DERECHOS Y TASAS ADMINIST.(EDUCACI	4.433.170,27	0,00	4.433.170,27	123.093,11		4.597.407,84	690.169,39	3.987.249,44		134.237,67	
1.3.1.3.02.02.0.002	DERECHOS DE GRADUACION	40.338,08	0,00	40.338,08	4.290,08		46.092,91	46.092,91	0,00		5.764,83	
1.3.1.3.02.02.0.004	DERECHOS DE EXA. POR SUFICIENCIA	22.393,00	0,00	22.393,00	-27,72		34.692,76	33.074,96	1.917,83		12.199,78	
1.3.1.3.02.02.0.006	DERECHOS DE EXA. DE APLAZADOS	7.166,52	0,00	7.166,52	3.197,36		7.362,32	7.362,32	0,00		198,80	
1.3.1.3.02.02.0.008	DERECHOS MATRICULA (CURSOS REGULA	3.782.492,66	0,00	3.782.492,66	47.266,66		3.862.600,79	0,00	3.862.600,79		70.108,20	
1.3.1.3.02.02.0.010	RECARGO MAT. CURSOS REGULARES	98.174,41	0,00	98.174,41	66.699,69		112.660,69	12.237,82	100.412,87		24.478,28	
1.3.1.3.02.02.0.011	DERECHOS MATRIC. LABORATORIOS	143.847,21	0,00	143.847,21	3.014,28		162.826,92	162.826,92	0,00		18.978,71	
1.3.1.3.02.02.0.012	DERECHOS DE RECONOC. ESTUDIOS	3.826,96	0,00	3.826,96	310,26		3.572,07	3.572,07	0,00		-283,68	
1.3.1.3.02.02.0.013	DERECHOS DE INSCRIPCION	201.800,00	0,00	201.800,00	930,60		198.095,36	198.095,36	0,00		-3.604,66	
1.3.1.3.02.02.0.018	OTROS DERECHOS	3.640,00	0,00	3.640,00	38,44		3.574,40	3.574,40	0,00		34,40	
1.3.1.3.02.02.0.020	DERECHOS DE EXA. ADMISION	62.666,82	0,00	62.666,82	7.916,10		64.471,76	54.471,76	0,00		1.904,96	
1.3.1.3.02.02.0.022	CUOTA BIENESTAR ESTUDIANTIL	87.237,00	0,00	87.237,00	412,92		89.960,60	87.237,00	0,00		2.743,60	
1.3.1.3.02.03.0.001	DERECHOS ADMINISTRATIVOS A ACT. CON	76.000,00	0,00	76.000,00	26.393,84		116.561,20	0,00	116.561,20		40.691,20	
1.3.1.3.02.03.0.001	DERECHOS PESCA DEL ATUN. LEY 8000	76.000,00	0,00	76.000,00	26.393,84		116.561,20	0,00	116.561,20		40.691,20	
1.3.2	INGRESOS DE LA PROPIEDAD	1.798.891,92	0,00	1.798.891,92	688.487,62		3.069.660,12	2.841.694,62	228.065,60		1.270.796,20	
1.3.2.3	RENTA DE ACTIVOS FINANCIEROS	1.798.891,92	0,00	1.798.891,92	688.487,62		3.069.660,12	2.841.694,62	228.065,60		1.270.796,20	
1.3.2.3.01.06	INTERESES S.TITULOS V.AL. INST. PUBL. FINA	1.724.400,00	0,00	1.724.400,00	676.672,83		2.893.068,79	2.664.963,19	228.065,60		1.168.668,79	
1.3.2.3.03.01	INTERESES CTAS BANCARIAS ESTATALES	34.491,92	0,00	34.491,92	1.665,13		6.016,99	0.016,99	0,00		-28.476,93	
1.3.2.3.03.04	DIFERENCIAS POR TIPO DE CAMBIO	40.000,00	0,00	40.000,00	20.169,66		170.616,34	170.616,34	0,00		130.616,34	



**UNIVERSIDAD NACIONAL**  
**VICERECTORIA DE ADMINISTRACION**  
**PROGRAMA DE GESTION FINANCIERA**  
**CUADRO DE INGRESOS**  
**AL 31 DE DICIEMBRE DEL 2016**  
**(CIFRAS EN MILES DE COLONES)**

CODIGO	DESCRIPCION	TOTAL PRESUPUESTO ORDINARIO		TOTAL PRESUPUESTO EXTRAORD.		TOTAL PRESUPUESTO UNIVERSIDAD		I V TRIMESTRE 2016		TOTAL INGRESOS	INGRESOS GENERALES		INGRESOS ESPECIFICOS		SUPERAVIT O DEFICIT TOTAL UNA
1.3.9	OTROS INGRESOS NO TRIBUTARIOS	216.984,17	0,00	216.984,17	0,00	216.984,17	100.716,26	162.407,63	130.474,00	26.933,67	-44.666,54	26.933,67	-44.666,54		
1.3.9.9	OTROS INGRESOS NO ESPECIFICADOS	216.984,17	0,00	216.984,17	0,00	216.984,17	100.716,26	162.407,63	130.474,00	26.933,67	-44.666,54	26.933,67	-44.666,54		
1.4	TRANSFERENCIAS CORRIENTES	102.363.137,32	944.173,06	103.307.310,37	23.874.266,08	103.307.310,37	23.874.266,08	103.447.286,11	92.814.831,74	10.432.454,36	159.976,74	10.432.454,36	159.976,74		
1.4.1	TRANSFERENCIAS CORRIENTES SECTOR P	102.363.137,32	826.609,67	103.189.746,99	23.816.874,36	103.189.746,99	23.816.874,36	103.313.419,56	92.814.831,74	10.488.607,81	124.872,57	10.488.607,81	124.872,57		
1.4.1.1	DEL GOBIERNO CENTRAL	101.032.171,32	620.484,61	101.652.655,93	23.672.527,30	101.652.655,93	23.672.527,30	102.333.810,86	92.814.831,74	9.518.079,11	-119.146,26	9.518.079,11	-119.146,26		
1.4.1.1.01	PDO. ESPEC. FINANC. EDUC. SUP. (FEES)	99.096.766,71	620.484,61	100.216.240,62	23.126.924,74	100.216.240,62	23.126.924,74	100.216.240,62	91.488.162,26	9.030.078,28	0,00	9.030.078,28	0,00		
1.4.1.1.02	LEY 8457, RENTAS PROPIAS (ANTIGUA LEY	2.236.416,61	0,00	2.236.416,61	600.612,67	2.236.416,61	600.612,67	2.117.270,33	1.628.669,48	488.600,64	-119.146,26	488.600,64	-119.146,26		
1.4.1.2	TRANSFERENCIAS CORRIENTES DE ORGAN	600.966,00	2.879,96	603.845,96	201.069,63	603.845,96	201.069,63	737.423,67	0,00	737.423,67	233.677,90	737.423,67	233.677,90		
1.4.1.2.01	APORTE LEY NACIONAL DE EMERGENCIAS N	600.966,00	0,00	600.966,00	201.069,63	600.966,00	201.069,63	734.543,90	0,00	734.543,90	233.677,90	734.543,90	233.677,90		
	CONISION NAC. PREV. RIESGO Y EMER	0,00	2.879,96	2.879,96	0,00	2.879,96	0,00	2.879,96	0,00	2.879,96	0,00	2.879,96	0,00		
1.4.1.3	TRANSFERENCIAS CORR. DE INST. DESCON	30.000,00	202.244,89	232.244,89	0,00	232.244,89	0,00	241.079,21	0,00	241.079,21	8.834,32	241.079,21	8.834,32		
1.4.1.3.01	CONICIT	30.000,00	464,34	30.464,34	0,00	30.464,34	0,00	39.289,86	0,00	39.289,86	8.834,32	39.289,86	8.834,32		
1.4.1.3.03	CONSEJO NACIONAL DE RECTORES	0,00	77.367,09	77.367,09	0,00	77.367,09	0,00	77.367,09	0,00	77.367,09	0,00	77.367,09	0,00		
1.4.1.3.07	UNIVERSIDAD DE COSTA RICA	0,00	121.922,85	121.922,85	0,00	121.922,85	0,00	121.922,85	0,00	121.922,85	0,00	121.922,85	0,00		
1.4.1.3.09	INSTITUTO TECNOLOGICO DE COSTA RICA	0,00	2.800,00	2.800,00	0,00	2.800,00	0,00	2.800,00	0,00	2.800,00	0,00	2.800,00	0,00		
1.4.1.6	TRANSF. CORRIENTES DE EMPRESAS PUBLI	0,00	0,00	0,00	-11.821,49	0,00	-11.821,49	1.406,63	0,00	1.406,63	1.406,63	1.406,63	1.406,63		
1.4.1.6.01	BANCO NACIONAL DE COSTA RICA	0,00	0,00	0,00	-11.821,49	0,00	-11.821,49	1.406,63	0,00	1.406,63	1.406,63	1.406,63	1.406,63		
1.4.2	TRANSF. CORRIENT. SECTOR PRIVADO	0,00	2.812,50	2.812,50	0,00	2.812,50	0,00	2.812,50	0,00	2.812,50	0,00	2.812,50	0,00		
1.4.2.5	FUNDAC. DE PARQUES NACIONALES	0,00	2.812,50	2.812,50	0,00	2.812,50	0,00	2.812,50	0,00	2.812,50	0,00	2.812,50	0,00		
1.4.3.0	TRANSFER. CORRIENTES DEL SECTOR EXT	0,00	115.760,26	115.760,26	7.360,73	116.760,96	7.360,73	151.054,06	0,00	131.664,06	15.303,17	131.664,06	15.303,17		
1.4.3.9	TRANSFER. CORRIENTES ORGAN. INTERNAC	0,00	78.603,63	78.603,63	0,00	78.603,63	0,00	78.603,63	0,00	78.603,63	0,00	78.603,63	0,00		
	OTRAS TRANSFER. CORR. DEL SEC. EXTERNO	0,00	37.247,35	37.247,35	7.360,73	37.247,35	7.360,73	82.560,82	0,00	82.560,82	15.303,17	82.560,82	15.303,17		
2	INGRESOS DE CAPITAL	0,00	11.649.620,99	11.649.620,99	0,00	11.649.620,99	0,00	0,00	0,00	0,00	-11.649.620,99	0,00	-11.649.620,99		
2.4	TRANSF. DE CAPITAL DEL SECTOR PUBLICO	0,00	11.649.620,99	11.649.620,99	0,00	11.649.620,99	0,00	0,00	0,00	0,00	-11.649.620,99	0,00	-11.649.620,99		
2.4.1	TRANSF. DE CAPITAL GOBIERNO CENTRAL	0,00	11.649.620,99	11.649.620,99	0,00	11.649.620,99	0,00	0,00	0,00	0,00	-11.649.620,99	0,00	-11.649.620,99		
2.4.1.1.	TRANSF. CAPITAL DEL MEP	0,00	11.649.620,99	11.649.620,99	0,00	11.649.620,99	0,00	0,00	0,00	0,00	-11.649.620,99	0,00	-11.649.620,99		
3.	FINANCIAMIENTO	26.260.282,69	2.671.467,93	30.931.750,61	0,00	30.931.750,61	0,00	30.991.750,61	20.218.131,06	10.713.619,46	0,00	10.713.619,46	0,00		
3.3.0.	RECURSOS VIGENCIAS ANTERIORES	26.260.282,69	2.671.467,93	30.931.750,61	0,00	30.931.750,61	0,00	30.991.750,61	20.218.131,06	10.713.619,46	0,00	10.713.619,46	0,00		
3.3.1	SUPERAVIT LIBRE	17.306.947,79	2.652.163,26	19.959.111,05	0,00	19.959.111,05	0,00	20.218.131,06	20.218.131,06	0,00	0,00	0,00	0,00		
3.3.2	SUPERAVIT ESPECIFICO	10.694.334,78	-189.716,32	10.713.619,46	0,00	10.713.619,46	0,00	10.713.619,46	0,00	10.713.619,46	0,00	10.713.619,46	0,00		
	TOTAL INGRESOS	136.227.190,93	15.237.471,87	153.464.662,80	26.118.189,78	153.464.662,80	26.118.189,78	143.362.467,99	116.749.175,20	26.604.292,79	-10.112.204,91	26.604.292,79	-10.112.204,91		



# **EJECUCIÓN PRESUPUESTARIA DE EGRESOS**



# **CONSOLIDADO GENERAL Y POR PROGRAMA**



# **CONSOLIDADO GENERAL TOTAL UNIVERSIDAD**

UNIVERSIDAD NACIONAL  
VICERRECTORÍA DE ADMINISTRACIÓN  
PROGRAMA DE GESTIÓN FINANCIERA  
INFORME DE EJECUCIÓN PRESUPUESTARIA  
AL 31 DE DICIEMBRE DEL 2016  
RESUMEN DE EJECUCIÓN PRESUPUESTARIA  
CONSOLIDADO DE EGRESOS  
(Cifras en miles de colones )

COD.	PARTIDA	PRES. INICIAL	TOT. MOOIF. Y PRE-EXTRA.	TOTAL PRESUP.	GIRADO AL 31.12.2016	GIRADO TRIMESTRAL	TOTAL GASTADO	MONTO DISPONIBLE
00 00	REMUNERACIONES	77.721.852,55	-2.301.518,80	75.420.333,75	73.983.726,10	18.526.131,97	73.983.726,10	1.436.607,65
00 01	REMUNERACIONES BASICAS	30.315.202,41	-1.535.995,88	28.779.206,53	28.583.029,18	7.142.151,08	28.583.029,18	196.177,35
00 01	Sueldos para Cargos Fijos	29.166.240,77	-1.487.069,63	27.679.171,14	27.596.795,88	6.910.018,34	27.596.795,88	82.375,26
00 03	Servicios Especiales	956.025,18	-50.926,25	905.098,93	793.290,25	174.881,40	793.290,25	111.808,68
00 05	Suplencias	192.936,46	2.000,00	194.936,46	192.943,05	57.251,33	192.943,05	1.993,42
02 00	REMUNERACIONES EVENTUALES	1.615.134,03	-17.880,71	1.597.253,32	1.430.263,73	407.760,33	1.430.263,73	166.989,59
02 01	Tiempo Extraordinario	897.028,35	-80.000,00	817.028,35	782.643,93	232.708,12	782.643,93	34.384,42
02 02	Recargo de Funciones	520.814,85	40.204,07	561.018,92	502.460,28	126.237,73	502.460,28	58.558,64
02 03	Disponibilidad Laboral	108.396,91	5.370,64	113.767,54	78.080,57	20.194,52	78.080,57	35.686,97
02 04	Compensacion Vacaciones	6.000,00	13.000,00	19.000,00	7.753,19	245,21	7.753,19	11.246,81
02 05	Dietas	82.893,93	3.544,58	86.438,50	59.325,75	28.374,76	59.325,75	27.112,75
03 00	INCENTIVOS SALARIALES	32.816.232,98	-1.554.438,03	31.261.794,95	30.732.007,56	7.673.332,86	30.732.007,56	529.787,39
03 01	Retribucion por Años Servicios	15.360.282,98	-363.068,64	14.997.214,35	14.882.534,61	3.783.285,33	14.882.534,61	114.679,73
03 02	Restricc. Al Ejerc. Liberal de la Profesion	4.679.956,69	-489.747,58	4.190.209,11	4.176.497,57	1.043.059,39	4.176.497,57	13.711,54
03 03	Décimo Tercer Mes	4.980.405,56	-152.397,40	4.828.008,16	4.710.193,17	1.169.296,81	4.710.193,17	117.814,99
03 04	Salario Escolar	4.524.272,62	-92.782,95	4.431.489,67	4.190.628,52	972.846,10	4.190.628,52	240.861,15
03 99	Otros Incentivos Salariales	3.271.315,14	-456.441,47	2.814.873,67	2.772.153,69	704.845,21	2.772.153,69	42.719,98
04 00	CONTRIB. PAT. A L DESARROLLO Y SEG. SOCIAL	5.827.155,44	-251.079,56	5.576.075,87	5.495.471,22	1.380.804,96	5.495.471,22	80.604,65
04 01	Contr. Patron. A Seguro de la Salud CCS	5.528.326,93	-259.799,12	5.268.527,81	5.213.774,60	1.310.164,11	5.213.774,60	54.753,21
04 05	Contr. Patron. A Banco Pop. Y Desar. Comunal	298.828,51	8.719,55	307.548,06	281.696,62	70.640,85	281.696,62	25.851,44
05 00	CONTRIB. PAT. Fds. Pensiones y Otros de Capit.	7.065.701,09	1.022.875,38	8.088.576,47	7.648.259,92	1.895.190,11	7.648.259,92	440.316,55
05 01	Contr. Patron. A Seguro de Pensiones CCS	1.682.237,01	167.952,42	1.850.189,43	1.763.379,71	415.660,30	1.763.379,71	86.809,72
05 02	Aporte Patron. A Reg. Oblig. Pens. Complem.	896.485,45	-28.020,83	868.464,61	844.254,18	211.573,69	844.254,18	24.210,43
05 03	Aporte Patron. A Fondo de Capital. Laboral.	1.792.970,89	49.454,81	1.842.425,71	1.689.705,44	423.478,87	1.689.705,44	152.730,27
05 04	Contrib. Patron. Otros Fondos Amist. Entes Públicos	1.214.826,88	262.374,15	1.477.201,03	1.386.666,72	346.950,62	1.386.666,72	90.594,31
05 05	Fdos adm entes privados	1.479.180,87	571.114,83	2.050.295,69	1.964.253,88	496.526,63	1.964.253,88	86.041,82
09 00	OTRAS REMUNERACIONES	82.426,60	35.000,00	117.426,60	94.694,49	26.892,63	94.694,49	22.732,11
09 99	Otras Remuneraciones	82.426,60	35.000,00	117.426,60	94.694,49	26.892,63	94.694,49	22.732,11
1 00	SERVICIOS	9.728.049,08	1.985.600,86	11.713.649,94	7.002.821,25	2.205.156,64	7.002.821,25	4.710.828,69
1 01	ALQUILERES	813.157,17	54.863,45	868.020,62	720.101,53	159.770,22	720.101,53	147.919,09
1 01 01	Alquiler de Edificios Locales y Terrenos	808.307,17	21.250,38	829.557,55	704.946,23	157.785,64	704.946,23	124.611,32
1 01 02	Alquiler de Maquinaria, Equipo y Mobiliario	150,00	19.853,65	20.003,65	7.257,19	432,25	7.257,19	12.746,46
1 01 03	Alquiler de Equipo de Cómputo	0,00	8.353,29	8.353,29	0,00	0,00	0,00	8.353,29
1 01 04	Alquiler y Derechos Para Telecomunicaciones	1.500,00	3.059,96	4.559,96	2.959,98	255,00	2.959,98	1.599,98
1 01 99	Otros Alquileres	3.200,00	2.346,16	5.546,16	4.938,13	1.293,33	4.938,13	608,03
1 02	SERVICIOS BASICOS	1.429.225,91	69.050,99	1.498.284,90	1.223.145,65	331.055,10	1.223.145,65	275.139,25
1 02 01	Servicio de Agua y Alcantarillados	261.025,71	-3.452,42	257.573,28	159.219,66	42.515,57	159.219,66	98.353,62
1 02 02	Servicio de Energía Eléctrica	762.929,42	-12.305,73	750.623,69	667.334,35	178.805,73	667.334,35	83.289,34
1 02 03	Servicio de Correo	23.990,00	284,93	24.274,93	24.061,79	8.830,28	24.061,79	213,14
1 02 04	Servicio de Telecomunicaciones	369.173,53	86.612,10	455.785,63	365.660,18	100.577,04	365.660,18	90.125,44
1 02 99	Otros Servicios Básicos	12.107,26	-2.079,89	10.027,37	6.869,67	326,48	6.869,67	3.157,70

**PROGRAMA DE GESTIÓN FINANCIERA**  
**INFORME DE EJECUCIÓN PRESUPUESTARIA**  
**AL 31 DE DICIEMBRE DEL 2016**  
**RESUMEN DE EJECUCIÓN PRESUPUESTARIA**  
**CONSOLIDADO DE EGRESOS**  
 (Cifras en miles de colones )

COD.	PARTIDA	PRES. INICIAL	TOT. MODIF. Y PRESENTA	TOTAL PRESUP.	GIRADO AL 31.12.2016	GIRADO TRIMESTRAL	TOTAL GASTADO	MORTO DISPONIBLE
1 03 00	SERVICIOS COMERCIALES Y FINANCIEROS	969.202,12	1.057.732,82	2.026.934,94	1.602.624,54	491.170,81	1.602.624,54	424.310,40
1 03 01	Información	330.980,00	83.395,85	414.375,85	274.494,27	55.212,30	274.494,27	139.281,58
1 03 02	Publicidad y propaganda	31.308,92	-10.501,49	20.807,43	12.889,70	2.711,72	12.889,70	7.917,73
1 03 03	Impresión, Encuadernación y Otros	127.482,73	175.150,06	302.632,79	105.805,90	35.582,27	105.805,90	196.826,88
1 03 04	Transporte de Bienes	6.175,00	21.646,19	27.821,19	16.301,96	4.980,75	16.301,96	11.519,22
1 03 05	Servicios Aduaneros	15.000,00	33.089,91	48.089,91	31.917,30	1.103,57	31.917,30	16.172,61
1 03 06	Comisiones y gastos por servicios	457.948,49	318.817,65	776.766,14	771.694,01	179.084,47	771.694,01	5.123,64
1 03 07	Serv. de Transport. Elect. De Informac.	306,99	436.083,14	436.390,13	389.521,39	202.545,73	389.521,39	46.868,74
1 04 00	SERVICIOS DE GESTIÓN Y APOYO	1.658.484,59	95.566,79	1.754.051,38	423.810,16	140.356,24	423.810,16	1.330.241,22
1 04 01	Servicios Médicos y de Laboratorio	30.550,00	72.813,44	103.363,44	21.791,44	6.517,84	21.791,44	81.571,99
1 04 02	Servicios Jurídicos	12.236,40	1.966,33	14.202,73	25,50	25,50	25,50	14.177,23
1 04 03	Servicios de Ingeniería	553.323,40	-49.809,85	503.513,55	54.562,47	16.523,98	54.562,47	448.951,08
1 04 04	Servicios en Ciencias Económicas y Sociales	134.030,00	-30.706,60	103.323,40	72.427,14	38.990,83	72.427,14	30.896,26
1 04 05	Servicios de desarrollo de sistemas	526.828,97	68.574,84	595.403,81	13.939,76	1.050,00	13.939,76	581.464,05
1 04 06	Servicios Generales	276.275,31	-5.278,44	270.996,87	157.286,88	34.046,67	157.286,88	113.709,99
1 04 99	Otros Servicios de Gestión y Apoyo	125.240,50	38.007,08	163.247,58	103.776,96	43.203,42	103.776,96	59.470,62
1 05 00	GASTOS DE VIAJE Y TRANSPORTE	942.056,40	104.221,39	1.046.277,79	646.603,74	212.239,83	646.603,74	299.669,05
1 05 01	Transporte Dentro del País	175.077,08	54.672,39	229.749,47	174.386,41	73.062,14	174.386,41	55.363,06
1 05 02	Viajeros Dentro del País	557.239,97	-95.165,42	462.074,55	324.079,65	86.160,08	324.079,65	137.994,90
1 05 03	Transporte en el Exterior	53.093,28	93.922,96	147.016,24	91.452,05	29.606,42	91.452,05	55.564,19
1 05 04	Viajeros en el Exterior	56.646,07	50.791,46	107.437,53	56.690,62	23.411,18	56.690,62	50.746,90
1 06 00	SEGUROS, REASEGUROS Y OTRAS OBLIGACIONES	312.745,94	-23.924,31	288.821,63	271.699,41	121.159,25	271.699,41	17.122,22
1 06 01	Seguros	312.745,94	-23.924,31	288.821,63	271.699,41	121.159,25	271.699,41	17.122,22
1 07 00	CAPACITACIÓN Y PROTOCOLO	1.126.991,62	547.992,80	1.674.984,42	944.301,09	389.077,28	944.301,09	730.223,33
1 07 01	Actividades de Capacitación	689.813,86	220.473,63	910.287,49	435.100,14	187.123,51	435.100,14	475.187,36
1 07 02	Actividades Protocolarias y Sociales	436.477,76	327.348,35	763.826,11	509.151,44	201.953,77	509.151,44	254.674,66
1 07 03	Gastos de Representación Institucional	300,00	110,82	410,82	49,51	0,00	49,51	361,31
1 08 00	MANTENIMIENTO REPARACION	1.679.192,97	-245.665,54	1.433.527,43	745.199,52	227.136,76	745.199,52	688.327,91
1 08 01	Mantenimiento de Edificios y Locales	643.894,25	-264.156,47	379.737,78	185.510,76	70.829,31	185.510,76	194.227,02
1 08 02	Mantenimiento de Vías de Comunicación	1.000,00	16.883,52	17.883,52	4.350,81	1.934,11	4.350,81	13.532,71
1 08 03	Mantenimiento de Instalaciones y Otras obras	7.208,60	-6.665,55	543,05	493,05	264,00	493,05	50,00
1 08 04	Mantenimiento y Repar. De Maq. Y Equipo Produc.	119.600,00	-29.772,32	89.827,68	45.458,19	11.282,80	45.458,19	44.369,49
1 08 05	Manten. Y Repar. De Equipo de Transporte	186.186,80	50.269,24	236.456,04	127.061,07	35.037,15	127.061,07	109.394,96
1 08 06	Manten. Y Repar. De Equipo de Comunicación	8.675,00	6.337,77	15.012,77	8.182,44	1.302,32	8.182,44	6.830,33
1 08 07	Mantenimiento y Repar. De Equipo y Mobil. Oficina	65.999,04	9.088,73	75.087,77	39.236,50	10.069,29	39.236,50	35.851,27
1 08 08	Manten. Y Repar. De Equipo de Comp. Y Sist.	463.682,99	-64.550,86	399.132,14	234.596,28	73.731,83	234.596,28	164.535,86
1 08 99	Manten. Y Repar. De Otros equipos.	182.946,29	36.900,40	219.846,69	100.310,43	22.686,95	100.310,43	119.536,26
1 09 00	IMPUESTOS	0,00	626,54	626,54	6,54	6,54	6,54	620,00
1 09 99	Otros Impuestos	0,00	626,54	626,54	6,54	6,54	6,54	620,00
1 99 00	SERVICIOS DIVERSOS	897.392,35	325.187,93	1.222.580,30	425.324,07	143.184,61	425.324,07	797.256,23
1 99 02	Intereses Moratorios y Multas	250,00	4.686,01	4.936,01	4.229,95	2,26	4.229,95	706,06
1 99 99	Otros Servicios No Especificados	897.142,35	320.501,92	1.217.644,28	421.094,12	143.182,35	421.094,12	796.550,17

PROGRAMA DE GESTIÓN FINANCIERA  
 INFORME DE EJECUCIÓN PRESUPUESTARIA  
 AL 31 DE DICIEMBRE DEL 2016  
 RESUMEN DE EJECUCIÓN PRESUPUESTARIA  
 CONSOLIDADO DE EGRESOS  
 (cifras en miles de colones)

COD.	PARTIDA	PRES. INICIAL	TOT. MODIF. Y PRES-EXTRA.	TOTAL PRESUP.	GIRADO AL 31.12.2016	GIRADO TRIMESTRAL	TOTAL GASTADO	MONTO DISPONIBLE
2 00 00	MATERIALES Y SUMINISTROS	2.719.719,69	866.839,05	3.586.559,07	1.810.953,31	574.590,48	1.810.953,31	1.777.604,76
2 01 00	PRODUCTOS QUÍMICOS Y CONEXOS	692.443,65	25.468,45	717.912,10	385.422,01	103.320,03	385.422,01	332.490,00
2 01 01	Combustibles y Lubrificantes	308.861,24	-7.998,01	300.863,23	139.530,33	33.380,05	139.530,33	161.332,91
2 01 02	Productos Farmacéuticos y Medicinales	7.991,17	1.944,07	6.047,10	4.670,04	2.509,98	4.670,04	1.377,06
2 01 03	Productos veterinarios	3.800,00	-3.141,11	658,89	237,16	79,00	237,16	421,79
2 01 04	Tintas, pinturas y diluyentes	174.625,89	54.015,31	228.641,21	151.181,95	49.311,69	151.181,95	77.459,26
2 01 99	Otros Productos Químicos	197.165,34	-16.063,67	181.101,67	89.802,53	18.043,31	89.802,53	91.299,15
2 02 00	ALIMENTOS Y PRODUCTOS AGROPECUARIOS	132.288,49	207.901,29	340.189,78	298.645,82	132.633,10	298.645,82	41.543,96
2 02 01	Productos Pecuarios y Otras Especies	1.428,18	-333,97	1.094,21	1.063,88	462,67	1.063,88	30,32
2 02 02	Productos agro forestales	1.375,00	3.901,63	5.276,63	4.612,17	1.666,96	4.612,17	664,45
2 02 03	Alimentos y Bebidas	124.015,32	201.559,32	325.574,63	289.847,09	129.539,26	289.847,09	35.727,54
2 02 04	Alimentos Para Animales	5.470,00	2.774,32	8.244,32	3.122,68	964,22	3.122,68	5.121,64
2 03 00	MATERIALES Y PROD. DE USO EN CONST. Y MANTEN.	209.838,60	127.507,12	337.345,72	217.781,10	31.267,78	217.781,10	119.564,62
2 03 01	Materiales y Productos Metálicos	22.118,00	12.148,53	34.266,53	18.164,50	8.770,43	18.164,50	16.102,03
2 03 02	Materiales y productos minerales	30.050,00	8.097,31	38.147,31	14.300,03	4.160,26	14.300,03	3.847,29
2 03 03	Madera y Sus Derivados	7.800,00	-456,28	7.343,72	2.390,82	1.579,24	2.390,82	4.952,90
2 03 04	Materiales y Prod. Elect. Telef. Y de Cómputo	76.403,61	118.367,44	194.771,04	133.038,52	7.506,84	133.038,52	61.732,52
2 03 05	Materiales y Productos de Vidrio	13.650,00	-10.205,23	3.444,77	434,13	131,52	434,13	3.010,64
2 03 06	materiales y Productos de Plástico	7.496,00	3.095,63	10.591,63	6.016,54	2.124,84	6.016,54	4.575,09
2 03 99	Otros Mater. Y Prod de Uso en la Construcción	72.321,00	-3.540,28	68.780,72	43.436,57	6.994,65	43.436,57	25.344,15
2 04 00	HERRAMIENTAS, REPUESTOS Y ACCESORIOS	387.849,17	35.831,99	423.681,16	239.183,69	78.690,19	239.183,69	184.497,47
2 04 01	Herramientas e Instrumentos	125.114,70	14.255,59	139.370,29	76.986,20	16.773,32	76.986,20	62.384,09
2 04 02	Repuestos y Accesorios	262.734,47	21.576,41	284.310,87	162.197,50	61.916,87	162.197,50	122.113,38
2 99 00	UTILES, MATERIALES Y SUMINISTROS DIVERSOS	1.297.299,11	472.130,20	1.769.429,31	669.920,69	228.665,38	669.920,69	1.099.508,62
2 99 01	Utiles y Materiales de Oficina y Cómputo	165.138,32	-49.323,42	115.814,90	73.974,49	37.254,17	73.974,49	41.840,41
2 99 02	Utiles y Materiales Médicos, Hospitalarios y de Investigación	146.308,45	-50.629,86	95.678,59	30.263,21	13.365,90	30.263,21	65.415,38
2 99 03	Productos de Papel, Cartón e Impresos	150.105,41	-33.930,50	116.174,92	80.166,47	31.689,57	80.166,47	36.008,44
2 99 04	Textiles y Vestuarios	183.316,25	76.694,55	260.010,80	146.721,89	37.029,63	146.721,89	113.288,91
2 99 05	Utiles y Materiales de Limpieza	105.351,85	16.633,11	121.984,97	142.907,29	60.977,94	142.907,29	19.077,68
2 99 06	Utiles y materiales de resguardo	57.255,13	73.657,40	130.912,53	61.404,44	3.550,65	61.404,44	69.508,09
2 99 07	Utiles y Materiales de Cocina y Comedor	35.870,00	5.555,32	41.425,32	12.775,58	7.619,20	12.775,58	8.599,83
2 99 99	Otros Utiles, Materiales y Suministros Diversos	434.003,60	433.473,59	867.477,10	121.707,31	37.178,32	121.707,31	745.769,79
3 00 00	INTERESES Y COMISIONES	205.539,50	21.996,24	227.535,74	202.394,33	57.119,60	202.394,33	25.080,45
3 02 00	INTERESES SOBRE PRESTAMOS	153.223,69	21.936,24	175.159,94	151.844,89	35.950,77	151.844,89	23.315,04
3 02 01	Intereses Gobierno Central	0,00	21.936,24	21.936,24	0,00	0,00	0,00	21.936,24
3 02 06	Intereses S/ Prestamos Inst. Publ. Financ.	153.223,69	0,00	153.223,69	151.844,89	35.950,77	151.844,89	1.378,80
3 04 00	COMISIONES Y OTROS GASTOS	52.314,85	0,00	52.314,85	50.549,44	21.159,83	50.549,44	1.765,41
3 04 05	Diferencias por tipo de cambio	52.314,85	0,00	52.314,85	50.549,44	21.159,83	50.549,44	1.765,41
4 00 00	ACTIVOS FINANCIEROS	10.044,00	-2.592,80	7.451,20	650,67	434,00	650,67	6.600,53
4 01 00	PRESTAMOS	10.044,00	-2.592,80	7.451,20	650,67	434,00	650,67	6.600,53
4 01 07	Prestamos Al Sector Privado	10.044,00	-2.592,80	7.451,20	650,67	434,00	650,67	6.600,53

PROGRAMA DE GESTIÓN FINANCIERA  
 INFORME DE EJECUCIÓN PRESUPUESTARIA  
 AL 31 DE DICIEMBRE DEL 2016  
 RESUMEN DE EJECUCIÓN PRESUPUESTARIA  
 CONSOLIDADO DE EGRESOS  
 (Cifras en miles de colones )

COD.	PARTIDA	PRES. INICIAL	TOT. MODIF. Y PRE-EXTRA	TOTAL PRESUP.	GIRADO AL 31-12-2016	GIRADO TRIMESTRAL	TOTAL GASTADO	MONTO DISPONIBLE
5 00 00	BIENES DURADEROS	33.109.259,22	13.257.006,66	46.366.259,88	10.963.856,13	3.462.049,68	10.963.856,13	35.396.403,74
5 01 00	MAQUINARIA, EQUIPO Y MOBILIARIO	13.856.129,65	2.224.119,02	15.880.248,67	5.202.751,21	1.092.010,02	5.202.751,21	10.677.497,46
5 01 01	Maquinaria y Equipo para la Producción	514.600,00	654.656,86	1.169.256,86	369.022,55	13.120,05	369.022,55	800.234,31
5 01 02	Equipo de Transporte	885.000,00	564.653,72	1.449.653,72	471.772,93	274.804,51	471.772,93	977.880,79
5 01 03	Equipo de Comunicación	779.461,40	808.343,08	1.587.804,48	505.005,92	205.184,58	505.005,92	1.082.798,57
5 01 04	Equipo y Mobiliario de Oficina	1.965.269,00	314.810,63	2.280.079,62	666.006,22	190.082,02	666.006,22	1.614.073,40
5 01 05	Equipo y Programas de Cómputo	2.867.447,21	-118.837,49	2.748.609,73	871.599,86	76.186,30	871.599,86	1.877.009,86
5 01 06	Equipo Sanitario de Laboratorio e Investigación	3.746.278,77	396.129,11	4.142.407,88	1.739.754,05	166.226,80	1.739.754,05	2.402.653,83
5 01 07	Equipo y Mobil. Educac., Deportivo y Recreativo	921.049,08	-200.335,02	720.714,06	255.965,04	32.011,82	255.965,04	464.749,02
5 01 99	Maquinaria y Equipo Diverso	1.977.024,19	-195.301,88	1.781.722,32	323.624,64	134.393,95	323.624,64	1.458.097,67
5 02 00	CONSTRUCCIONES, ADICIONES Y MEJORAS	19.432.979,01	11.017.276,16	30.450.257,17	5.755.960,35	2.364.909,09	5.755.960,35	24.694.288,82
5 02 01	Edificios	18.027.242,00	9.600.116,08	27.627.358,08	4.668.002,21	2.103.347,61	4.668.002,21	22.959.355,87
5 02 02	Vías de Comunicación Terrestre	460.000,00	510.550,16	970.550,16	653.007,56	185.479,04	653.007,56	317.542,60
5 02 04	Obras marítimas y fluviales	20.000,00	-19.451,97	548,03	0,00	0,00	548,03	0,00
5 02 06	Obras Urbanísticas	126.100,00	0,00	126.100,00	0,00	0,00	0,00	126.100,00
5 02 07	Instalaciones	560.402,00	304.554,92	864.956,93	146.418,10	0,00	146.418,10	718.538,83
5 02 99	Otras Construc., Adiciones y Mejoras	239.235,00	621.508,97	860.743,97	287.992,46	76.076,44	287.992,46	572.751,51
5 99 00	BIENES DURADEROS DIVERSOS	14.144,57	15.609,47	29.754,04	5.136,57	5.136,57	5.136,57	24.617,46
5 99 03	Bienes Intangibles	14.144,57	15.609,47	29.754,04	5.136,57	5.136,57	5.136,57	24.617,46
6 00 00	TRANSFERENCIAS CORRIENTES	14.445.506,64	1.369.212,34	15.814.719,98	14.666.432,06	3.078.860,43	14.666.432,06	1.148.286,92
6 01 00	TRANSFER. CORRIENTES SECTOR PUBLICO	97.859,00	14.752,95	112.611,95	102.578,57	17.010,13	102.578,57	10.039,38
6 01 03	Transferencias corrientes a instituciones desc no emp	97.859,00	14.452,95	112.311,95	102.578,57	17.010,13	102.578,57	9.733,38
6 02 00	TRANSFERENCIAS CORRIENTES A PERSONAS	10.642.791,69	1.122.461,14	11.765.252,83	10.870.521,96	2.028.550,59	10.870.521,96	894.730,87
6 02 01	Becas a Funcionarios	1.021.764,49	437.065,25	1.458.829,74	1.141.972,15	295.409,55	1.141.972,15	316.857,59
6 02 02	Becas a Terceras Personas	9.188.949,96	500.490,08	9.689.440,03	9.263.117,15	1.603.014,93	9.263.117,15	426.322,88
6 02 03	Ayudas a Funcionarios	402.779,25	188.204,95	590.984,20	445.151,50	122.636,77	445.151,50	145.832,70
6 02 99	Otras Transferencias a Personas	29.298,00	-3.299,14	25.998,86	20.281,15	7.489,33	20.281,15	5.717,71
6 03 00	PRESTACIONES	1.993.213,58	-127.569,46	1.805.644,12	1.730.571,05	513.972,00	1.730.571,05	75.073,07
6 03 01	Prestaciones Legales	1.933.213,58	-127.569,46	1.805.644,12	1.730.571,05	513.972,00	1.730.571,05	75.073,07
6 04 00	TRANSF. CORR. A EMP. PRIV. SIN FINES DE LUCRO	1.730.448,74	340.350,22	2.066.798,96	1.990.794,29	517.432,89	1.990.794,29	156.004,68
6 04 01	Transferencias Corrientes a Asociaciones	1.494.148,09	-5.220,61	1.488.927,48	1.409.932,26	355.470,08	1.409.932,26	78.995,22
6 04 02	Transferencias Corrientes a Fundaciones	210.000,00	353.570,83	563.570,83	491.521,91	154.516,23	491.521,91	72.048,92
6 04 04	transf. Corr. A Otras Entidades Sin Fines Lucrativos	34.300,65	0,00	34.300,65	29.340,11	7.446,58	29.340,11	4.960,53



PROGRAMA DE GESTIÓN FINANCIERA  
 INFORME DE EJECUCIÓN PRESUPUESTARIA  
 AL 31 DE DICIEMBRE DEL 2016  
 RESUMEN DE EJECUCIÓN PRESUPUESTARIA  
 CONSOLIDADO DE EGRESOS  
 (Cifras en miles de colones )

COD.	PARTIDA	PRES. INICIAL	TOT. MODIF. Y PRES.EXTRA.	TOTAL PRESUP.	GIRADO AL 31-12-2016	GIRADO TRIMESTRAL	TOTAL GASTADO	MONITO DISPONIBLE
6 06 00	OTRAS TRANSFER. CORRIENTES AL SECTOR PRIVADO	13.479,18	4.000,00	17.479,18	15.101,69	1.894,82	15.101,69	2.377,49
6 06 01	Indemnizaciones	13.479,18	4.000,00	17.479,18	15.101,69	1.894,82	15.101,69	2.377,49
6 07 00	TRANSFER. CORRIENTES AL SECTOR EXTERNO	19.714,45	7.217,49	26.931,94	16.864,51	0,00	16.864,51	10.067,43
6 07 01	Transfer. Corrientes Organismos Internacionales	19.714,45	7.217,49	26.931,94	16.864,51	0,00	16.864,51	10.067,43
8 00 00	AMORTIZACION	207.157,70	4.129,59	211.287,29	211.287,29	55.062,23	211.287,29	0,00
8 02 00	AMORTIZACION DE PRESTAMOS	207.157,70	4.129,59	211.287,29	211.287,29	55.062,23	211.287,29	0,00
8 02 05	Amortiz. De Prestamos Inst. Public. Financieras	207.157,70	4.129,59	211.287,29	211.287,29	55.062,23	211.287,29	0,00
9 00 00	CUENTAS ESPECIALES	86.070,16	34.858,84	120.929,00	0,00	0,00	0,00	120.929,00
9 02 00	SUMAS SIN ASIGNACION PRESUPUESTARIA	86.070,16	34.858,84	120.929,00	0,00	0,00	0,00	120.929,00
9 02 02	Sumas Con Destino Especifico sin Asignación Presup.	86.070,16	34.858,84	120.929,00	0,00	0,00	0,00	120.929,00
<b>TOTAL EGRESOS</b>		<b>138.227.190,93</b>	<b>15.237.471,97</b>	<b>153.464.662,90</b>	<b>108.842.321,15</b>	<b>27.959.386,03</b>	<b>108.842.321,15</b>	<b>44.622.341,75</b>



# **PROGRAMA ACADÉMICO**

UNIVERSIDAD NACIONAL  
VICERRECTORÍA DE ADMINISTRACIÓN  
PROGRAMA DE GESTIÓN FINANCIERA  
INFORME DE EJECUCIÓN PRESUPUESTARIA  
AL 31 DE DICIEMBRE DEL 2016  
RESUMEN DE EJECUCIÓN PRESUPUESTARIA  
PROGRAMA ACADÉMICO  
(Cifras en miles de colones)

COD.	PARTIDA	PRES. INICIAL	TOT. MODIF. Y PRES. EXTRA.	TOTAL PRESUP.	GIRADO AL 31-12-2016	GIRADO TRIMESTRAL	TOTAL GASTADO	MONTO DISPONIBLE
0 00 00	REMUNERACIONES	53.947.645,89	-2.843.290,60	51.104.415,29	50.302.930,49	12.577.909,88	50.302.930,48	802.084,81
0 01 00	REMUNERACIONES BASICAS	22.193.305,87	-1.218.051,16	20.975.254,51	20.873.353,09	5.203.354,46	20.873.353,09	101.901,42
0 01 01	Sueldos para Cargos Fijos	21.325.832,82	-1.198.064,14	20.127.768,67	20.127.659,82	5.040.439,30	20.127.659,82	108,85
0 01 03	Servicios Especiales	867.472,85	-19.987,01	847.485,84	745.693,27	162.915,16	745.693,27	101.792,57
0 02 00	REMUNERACIONES EVENTUALES	503.406,96	59.119,29	562.526,25	497.643,57	129.851,61	497.643,57	64.882,68
0 02 02	Recargo de Funciones	391.055,30	50.204,07	441.259,37	419.232,07	104.541,98	419.232,07	22.027,31
0 02 03	Disponibilidad Laboral	95.608,09	5.370,64	100.978,73	65.788,17	16.850,13	65.788,17	35.190,55
0 02 04	Compensación Vacaciones	4.500,00	0,00	4.500,00	0,00	0,00	4.500,00	0,00
0 02 05	Dietas	12.243,56	3.544,58	15.788,14	8.123,33	2.459,50	8.123,33	7.664,81
0 03 00	INCENTIVOS SALARIALES	23.075.669,38	-1.733.786,27	21.341.883,11	20.970.058,45	5.251.371,01	20.970.058,45	371.824,66
0 03 01	Retribución por Años Servidos	11.477.090,10	-759.532,51	10.717.557,59	10.618.965,99	2.680.101,14	10.618.965,99	98.591,60
0 03 02	Restricción Al Ejerc. Liberal de la Profesión	3.235.095,00	-433.396,74	2.801.698,26	2.790.848,33	688.687,83	2.790.848,33	10.849,94
0 03 03	Décimo Tercer Mes	3.526.339,66	-198.804,26	3.327.535,40	3.272.252,15	849.680,78	3.272.252,15	55.283,25
0 03 04	Salario Escolar	3.203.344,91	-72.977,55	3.130.367,36	2.957.913,81	696.478,56	2.957.913,81	172.453,55
0 03 99	Otros Incentivos Salariales	1.633.799,71	-269.075,21	1.364.724,50	1.330.078,18	336.422,70	1.330.078,18	34.646,33
0 04 00	CONTRIB. PAT. A L DESARROLLO Y SEG. SOCIAL	4.125.831,97	-621.373,36	3.504.458,61	3.444.152,85	810.320,58	3.444.152,85	60.305,75
0 04 01	Contr. Patron. A Seguro de la Salud CCSS	3.914.250,84	-624.406,05	3.289.844,79	3.248.988,30	759.600,32	3.248.988,30	40.856,49
0 04 05	Contr. Patron. A Banco Pop. Y Desar. Comunal	211.581,13	3.032,69	214.613,81	195.164,55	50.720,26	195.164,55	19.449,27
0 05 00	CONTRIB. PAT. Fds. Pensiones y Otros de Capit.	3.967.005,31	635.860,90	4.602.866,21	4.422.428,02	1.162.119,59	4.422.428,02	180.498,19
0 05 01	Contr. Patron. A Seguro de Pensiones CCSS	934.758,14	392.587,22	1.327.345,36	1.254.944,97	287.941,12	1.254.944,97	72.400,39
0 05 02	Aporte Patron. A Reg. Oblig. Pens. Complern.	634.743,38	-42.316,10	592.427,27	584.734,91	151.883,75	584.734,91	7.692,36
0 05 03	Aporte Patron. A Fondo de Capital. Laboral.	1.269.486,76	10.473,64	1.279.960,40	1.259.397,83	392.829,75	1.259.397,83	20.562,57
0 05 04	Contrib. Patron. Otros Fondos Amist. Entes Públicos	1.128.017,03	272.889,54	1.400.906,57	1.321.305,10	327.668,26	1.321.305,10	79.601,47
0 05 05	Fdos adm entes privados	0,00	2.226,60	2.226,60	2.045,21	1.796,71	2.045,21	181,39
0 99 00	OTRAS REMUNERACIONES	82.426,60	35.000,00	117.426,60	94.694,49	26.892,63	94.694,49	22.792,11
0 99 99	Otras Remuneraciones	82.426,60	35.000,00	117.426,60	94.694,49	26.892,63	94.694,49	22.792,11
1 00 00	SERVICIOS	3.020.511,54	699.276,42	3.719.787,96	1.679.101,84	578.478,99	1.673.101,84	2.046.686,12
1 01 00	ALQUILERES	41.070,00	-4.552,79	36.517,21	18.250,38	2.600,34	18.250,38	18.266,83
1 01 01	Alquiler de Edificios Locales y Terrenos	37.920,00	-21.193,47	16.726,53	10.034,08	1.785,09	10.034,08	6.692,45
1 01 02	Alquiler de Maquinaria, Equipo y Mobiliario	150,00	17.998,19	17.948,19	6.474,19	349,25	6.474,19	11.474,00
1 01 99	Otros Alquileres	3.000,00	-1.157,52	1.842,48	1.742,10	466,00	1.742,10	100,38
1 02 00	SERVICIOS BASICOS	58.827,70	-8.997,62	50.430,08	25.058,76	8.329,31	25.058,76	25.371,32
1 02 01	Servicio de Agua y Alcantarillados	4.500,00	-3.452,42	1.047,58	47,58	0,00	47,58	1.000,00
1 02 02	Servicio de Energía Eléctrica	30.500,00	-12.319,00	18.181,00	17.064,35	6.813,23	17.064,35	1.116,66
1 02 03	Servicio de Correo	120,00	281,29	401,29	357,32	237,44	357,32	43,98
1 02 04	Servicio de Telecomunicaciones	20.107,49	7.622,72	27.730,21	7.520,58	1.278,65	7.520,58	20.209,63
1 02 99	Otros Servicios Básicos	3.600,21	-530,21	3.070,00	68,94	0,00	68,94	3.001,06

UNIVERSIDAD NACIONAL  
VICERRECTORÍA DE ADMINISTRACIÓN  
PROGRAMA DE GESTIÓN FINANCIERA  
INFORME DE EJECUCIÓN PRESUPUESTARIA  
AL 31 DE DICIEMBRE DEL 2016  
RESUMEN DE EJECUCIÓN PRESUPUESTARIA  
PROGRAMA ACADÉMICO  
(Cifras en miles de colones)

COD.	PARTIDA	PRES. INICIAL	TOT. MODIF. Y PRES. EXTRA.	TOTAL PRESUP.	GIRADO AL 31-12-2016	GIRADO TRIMESTRAL	TOTAL GASTADO	MONTO DISPONIBLE
1 03 00	SERVICIOS COMERCIALES Y FINANCIEROS	374.943,75	246.215,62	621.157,37	331.650,50	75.166,62	331.650,50	289.506,87
1 03 01	Información	318.480,00	95.214,35	413.694,35	274.494,27	55.212,30	274.494,27	139.200,08
1 03 02	Publicidad y propaganda	11.959,92	1.696,07	13.655,99	7.681,05	1.469,92	7.681,05	5.974,94
1 03 03	Impresión, Encuadernación y Otros	44.001,83	140.856,35	184.858,18	47.072,67	17.352,54	47.072,67	137.785,51
1 03 04	Transporte de Bienes	500,00	2.457,55	2.957,55	2.042,94	831,85	2.042,94	914,61
1 03 05	Transportes Aduaneros	0,00	867,67	867,67	359,57	300,00	359,57	508,10
1 03 06	Comis. Y Gastos por Serv. Financ. Y Comerc.	0,00	5.123,64	5.123,64	0,00	0,00	0,00	5.123,64
1 04 00	SERVICIOS DE GESTIÓN Y APOYO	679.869,21	-16.950,87	662.918,34	194.023,56	79.132,63	194.023,56	467.494,78
1 04 01	Servicios Médicos y de Laboratorio	1.300,00	81.758,64	83.058,64	7.958,44	2.184,84	7.958,44	75.100,19
1 04 02	Servicios Jurídicos	0,00	0,00	0,00	0,00	0,00	0,00	0,00
1 04 03	Servicios de Ingeniería	261.933,40	86.261,12	348.194,52	23.747,61	14.345,48	23.747,61	324.446,91
1 04 04	Servicios en Ciencias Económicas y Sociales	16.600,00	6.549,58	23.149,58	12.247,14	4.180,83	12.247,14	10.902,44
1 04 05	Serv. De desarrollo de Sist. Informáticos	261.000,00	-254.600,66	6.399,34	6.071,96	0,00	6.071,96	327,38
1 04 06	Servicios Generales	82.295,31	2.508,93	84.804,25	68.698,95	21.005,98	68.698,95	16.105,29
1 04 99	Otros Servicios de Gestión y Apoyo	56.740,50	59.171,52	115.912,02	75.299,45	37.415,50	75.299,45	40.612,57
1 05 00	GASTOS DE VIAJE Y TRANSPORTE	398.676,76	77.318,47	475.995,22	279.765,41	87.837,06	279.765,41	196.229,81
1 05 01	Transporte Dentro del País	21.117,02	-3.550,49	17.566,53	7.641,61	3.872,33	7.641,61	9.924,92
1 05 02	Viáticos Dentro del País	306.464,27	-20.946,45	285.517,82	187.936,07	50.874,31	187.936,07	97.581,75
1 05 03	Transporte en el Exterior	29.949,39	73.210,92	103.160,31	61.311,40	25.435,53	61.311,40	41.848,92
1 05 04	Viáticos en el Exterior	31.146,07	28.604,49	59.750,56	22.876,34	7.654,90	22.876,34	36.874,22
1 06 00	SEGUROS, REASEGUROS Y OTRAS OBLIGACIONES	11.956,88	18.672,00	30.628,88	22.304,82	8.633,79	22.304,82	8.324,06
1 06 01	Seguros	11.956,88	18.672,00	30.628,88	22.304,82	8.633,79	22.304,82	8.324,06
1 07 00	CAPACITACIÓN Y PROTOCOLO	451.140,55	175.481,78	626.622,34	395.796,33	180.704,16	395.796,33	230.826,01
1 07 01	Actividades de Capacitación	294.782,79	40.058,16	334.840,95	197.930,13	99.798,67	197.930,13	136.910,82
1 07 02	Actividades Protocolarias y Sociales	156.357,76	135.423,62	291.781,38	197.866,19	80.905,48	197.866,19	99.915,19
1 08 00	MANTENIMIENTO REPARACIÓN	436.804,31	-175.810,66	260.993,65	99.501,56	26.159,00	99.501,56	161.489,69
1 08 01	Mantenimiento de Edificios y Locales	183.900,00	-168.895,40	15.004,60	3.029,15	1.004,15	3.029,15	11.975,45
1 08 02	Mantenimiento de Vías de Comunicación	0,00	58,00	58,00	58,00	58,00	58,00	0,00
1 08 03	Mantenimiento de Instalaciones y Otras obras	50,00	261,07	311,07	261,07	32,02	261,07	50,00
1 08 04	Mantenimiento y Repar. De Mag. Y Equipo Produc.	3.900,00	-792,70	3.107,30	1.075,18	709,93	1.075,18	2.032,13
1 08 05	Manten. Y Repar. De Equipo de Transporte	53.361,80	-20.943,00	32.418,79	11.718,26	3.391,31	11.718,26	20.700,54
1 08 06	Manten. Y Repar. De Equipo de Comunicación	6.275,00	-4.438,35	1.836,65	1.214,26	780,35	1.214,26	622,39
1 08 07	Mantenimiento y Repar. De Equipo y Mobli. Oficina	5.645,35	3.022,97	8.668,32	4.748,22	757,00	4.748,22	3.920,10
1 08 08	Manten. Y Repar. De Equipo de Comp. Y Sist.	78.618,47	7.054,72	85.673,19	41.163,49	13.151,31	41.163,49	44.509,70
1 08 99	Manten. Y Repar. De Otros equipos.	105.051,29	8.862,03	113.913,32	36.233,94	6.274,95	36.233,94	77.679,38
1 99 00	SERVICIOS DIVERSOS	577.226,78	388.080,49	965.307,27	306.750,52	109.916,05	306.750,52	658.556,75
1 99 99	Otros Servicios No Especificados	577.226,78	388.080,49	965.307,27	306.750,52	109.916,05	306.750,52	658.556,75

UNIVERSIDAD NACIONAL  
VICERRECTORÍA DE ADMINISTRACIÓN  
PROGRAMA DE GESTIÓN FINANCIERA  
INFORME DE EJECUCIÓN PRESUPUESTARIA  
AL 31 DE DICIEMBRE DEL 2016  
RESUMEN DE EJECUCIÓN PRESUPUESTARIA  
PROGRAMA ACADÉMICO  
(Cifras en miles de colones)

COD.	PARTIDA	PRES. INICIAL	TOT. MODIF. Y PRES.EXTRA.	TOTAL PRESUP.	GIRADO AL 31-12-2016	GIRADO TRIMESTRAL	TOTAL GASTADO	MONTO DISPONIBLE
2 00 00	MATERIALES Y SUMINISTROS	1.271.173,06	255.641,49	1.526.814,49	846.055,92	333.002,09	846.055,92	688.758,57
2 01 00	PRODUCTOS QUÍMICOS Y CONEXOS	295.960,69	89.263,25	325.223,94	160.548,74	46.053,35	160.548,74	164.675,21
2 01 01	Combustibles y Lubricantes	10.904,76	497,63	11.402,39	1.857,21	866,41	1.857,21	9.545,18
2 01 02	Productos Farmacéuticos y Medicinales	4.797,30	-1.723,90	3.073,40	2.337,91	1.055,46	2.337,91	735,48
2 01 03	Productos veterinarios	3.800,00	-3.141,11	658,89	237,16	79,00	237,16	421,73
2 01 04	Tintas, pinturas y diluyentes	93.901,78	58.290,83	152.192,61	88.281,79	27.779,38	88.281,79	63.910,82
2 01 99	Otros Productos Químicos	122.556,85	35.339,81	157.896,66	67.834,66	16.273,09	67.834,66	90.062,00
2 02 00	ALIMENTOS Y PRODUCTOS AGROPECUARIOS	49.907,34	140.900,91	190.208,26	175.662,94	80.904,12	175.662,94	14.545,32
2 02 01	Productos Pecuarios y Otras Especies	1.428,18	-333,97	1.094,21	1.063,88	462,67	1.063,88	30,32
2 02 02	Productos agroforestales	1.325,00	2.865,16	4.190,16	3.636,45	1.417,30	3.636,45	553,71
2 02 03	Alimentos y Bebidas	41.684,17	134.995,41	176.679,57	167.839,93	77.459,93	167.839,93	8.839,65
2 02 04	Alimentos Para Animales	5.470,00	2.774,32	8.244,32	3.122,68	964,22	3.122,68	5.121,64
2 03 00	MATERIALES Y PROD. DE USO EN CONST. Y MAINTEN.	70.686,64	12.729,99	83.416,57	43.125,86	19.892,41	43.125,86	40.290,71
2 03 01	Materiales y Productos Metálicos	12.080,00	4.248,18	16.328,18	6.386,73	3.379,43	6.386,73	9.941,44
2 03 02	Materiales y productos minerales	50,00	9.372,31	9.422,31	9.134,68	3.782,39	9.134,68	287,64
2 03 03	Madera y Sus Derivados	400,00	1.500,63	1.900,63	1.468,23	815,87	1.468,23	432,40
2 03 04	Materiales y Prod. Elect. Telef. Y de Cómputo	15.490,00	-584,95	14.905,05	8.974,65	4.381,78	8.974,65	5.930,40
2 03 05	Materiales y Productos de Viaje	3.650,00	-643,93	3.006,07	400,75	130,70	400,75	2.605,32
2 03 06	Materiales y Productos de Plástico	5.496,00	-1.190,68	4.305,32	3.449,19	1.992,33	3.449,19	856,13
2 03 99	Otros Mater. Y Prod de Uso en la Construcción	33.520,64	28,37	33.549,01	13.311,63	5.409,91	13.311,63	20.237,38
2 04 00	HERRAMIENTAS, REPUESTOS Y ACCESORIOS	201.016,91	83.302,08	284.318,99	153.235,20	52.231,55	153.235,20	131.083,78
2 04 01	Herramientas e Instrumentos	70.828,50	50.370,33	121.198,83	64.666,28	14.241,98	64.666,28	56.532,54
2 04 02	Repuestos y Accesorios	130.188,41	32.931,75	163.120,16	88.568,92	37.989,57	88.568,92	74.551,24
2 99 00	UTILES, MATERIALES Y SUMINISTROS DIVERSOS	713.601,48	-68.954,74	643.646,73	313.483,17	134.520,66	313.483,17	330.163,56
2 99 01	Utiles y Materiales de Oficina y Cómputo	87.728,43	-7.749,64	79.978,79	48.532,43	25.406,97	48.532,43	31.446,36
2 99 02	Utiles y Materiales Médicos, Hospitalarios y de Investigación	43.418,50	24.802,07	68.220,57	28.191,65	12.443,96	28.191,65	40.028,92
2 99 03	Productos de Papel, Cartón e Impresos	53.870,26	2.400,29	56.270,55	36.091,10	17.199,46	36.091,10	20.179,45
2 99 04	Textiles y Vestuarios	72.607,42	-31.343,46	41.263,96	26.859,40	6.145,13	26.859,40	14.404,56
2 99 05	Utiles y Materiales de Limpieza	74.712,16	35.826,53	110.538,69	103.598,87	41.239,48	103.598,87	6.939,82
2 99 06	Utiles y Materiales de resguardo y seguridad	26.155,00	-22.517,34	3.637,66	3.407,55	530,63	3.407,55	230,10
2 99 07	Utiles y Materiales de Cocina y Comedor	11.496,01	3.048,11	14.544,12	9.275,92	5.332,82	9.275,92	5.268,20
2 99 99	Otros Utiles, Materiales y Suministros Diversos	343.613,70	-74.421,30	269.192,31	57.526,26	26.222,22	57.526,26	211.666,05
3 00 00	INTERESES Y COMISIONES	153.223,69	0,00	153.223,69	151.571,47	35.677,94	151.571,47	1.652,22
3 02 00	INTERESES SOBRE PRESTAMOS	153.223,69	0,00	153.223,69	151.571,47	35.677,94	151.571,47	1.652,22
3 02 06	Intereses S/ Préstamos Inst. Publ. Financ.	153.223,69	0,00	153.223,69	151.571,47	35.677,94	151.571,47	1.652,22

UNIVERSIDAD NACIONAL  
VICERRECTORÍA DE ADMINISTRACIÓN  
PROGRAMA DE GESTIÓN FINANCIERA  
INFORME DE EJECUCIÓN PRESUPUESTARIA  
AL 31 DE DICIEMBRE DEL 2016  
RESUMEN DE EJECUCIÓN PRESUPUESTARIA  
PROGRAMA ACADÉMICO  
(Cifras en miles de colones)

COD.	PARTIDA	PRES. INICIAL	TOT. MODIF. Y PRES.EXTRA.	TOTAL PRESUP.	GIRADO		GIRADO TRIMESTRAL	TOTAL GASTADO	MONTO DISPONIBLE
					AL 31.12.2016				
5 00 00	BIENES DURADEROS	15.928.148,68	9.925.722,82	25.853.861,50	6.470.490,61	2.184.925,61	6.470.490,61	19.383.370,89	
5 01 00	MAQUINARIA, EQUIPO Y MOBILIARIO	8.657.405,93	1.136.579,86	9.793.985,79	3.156.874,27	751.182,13	3.156.874,27	6.637.111,52	
5 01 01	Maquinaria y Equipo para la Producción	261.000,00	38.320,58	299.320,58	78.625,01	13.120,05	78.625,01	220.695,56	
5 01 02	Equipo de Transporte	295.000,00	135.230,73	430.230,73	287.453,26	221.440,08	287.453,26	142.777,47	
5 01 03	Equipo de Comunicación	255.518,70	475.506,27	731.024,98	217.797,32	68.204,41	217.797,32	513.227,65	
5 01 04	Equipo y Mobiliario de Oficina	1.005.011,55	381.880,37	1.386.891,91	435.510,99	120.131,52	435.510,99	951.380,92	
5 01 05	Equipo y Programas de Cómputo	2.326.570,39	-310.082,14	2.016.488,25	310.114,75	49.321,59	310.114,75	1.706.373,50	
5 01 06	Equipo Sanitario de Laboratorio e Investigación	2.916.278,77	917.033,44	3.833.312,21	1.550.439,06	156.710,15	1.550.439,06	2.282.873,15	
5 01 07	Equipo y Mobil. Educac., Deportivo y Recreativo	313.176,25	-57.331,66	255.844,59	82.650,01	17.787,12	82.650,01	173.194,58	
5 01 99	Maquinaria y Equipo Diverso	1.284.850,27	-443.977,73	840.872,54	194.283,85	104.467,21	194.283,85	646.588,69	
5 02 00	CONSTRUCCIONES, ADICIONES Y MEJORAS	7.267.009,59	8.769.518,17	16.036.527,76	3.908.419,76	1.428.606,91	3.908.419,76	12.728.108,00	
5 02 01	Edificios	6.455.507,59	8.209.669,56	14.665.177,15	3.056.187,75	1.360.219,47	3.056.187,75	11.608.989,40	
5 02 02	Vías de Comunicación Terrestre	230.000,00	-230.000,00	0,00	0,00	0,00	0,00	0,00	
5 02 04	Obras Marítimas y fluviales	20.000,00	-19.451,97	548,03	548,03	0,00	548,03	0,00	
5 02 06	Obras Urbanísticas	126.100,00	0,00	126.100,00	0,00	0,00	0,00	126.100,00	
5 02 07	Instalaciones	435.402,00	77.887,90	513.289,90	0,00	0,00	0,00	513.289,90	
5 02 99	Otras Construc., Adiciones y Mejoras	0,00	731.412,68	731.412,68	251.683,99	68.387,44	251.683,99	479.728,69	
5 99 00	BIENES DURADEROS DIVERSOS	3.733,17	19.614,78	23.347,95	5.136,57	5.136,57	5.136,57	18.211,37	
5 99 03	Bienes Intangibles	3.733,17	19.614,78	23.347,95	5.136,57	5.136,57	5.136,57	18.211,37	
6 00 00	TRANSFERENCIAS CORRIENTES	2.059.040,82	748.415,19	2.807.456,01	2.266.458,48	665.939,24	2.266.458,48	540.997,53	
6 01 00	TRANSFERENCIAS CORRIENTES AL	95.208,50	10.349,25	105.551,75	96.578,57	17.010,13	96.578,57	8.973,18	
6 01 03	Transferencias corrientes a Instituciones	95.208,50	10.043,25	105.251,75	96.578,57	17.010,13	96.578,57	8.673,18	
6 02 00	TRANSFERENCIAS CORRIENTES AL	596.292,59	414.991,15	1.011.283,74	653.391,93	188.701,91	653.391,93	357.891,81	
6 02 01	Becas a funcionarios	333.063,84	365.220,60	698.284,44	487.173,87	143.689,11	487.173,87	211.110,57	
6 02 02	Becas a terceras personas	189.835,00	-11.099,93	178.735,07	123.942,21	31.337,05	123.942,21	54.792,85	
6 02 03	Ayudas a funcionarios	54.746,25	62.579,33	117.325,58	29.966,50	9.179,37	29.966,50	87.359,08	
6 02 99	Otras transferencias a personas	18.647,50	-1.708,84	16.938,66	12.309,36	5.496,38	12.309,36	4.629,30	
6 03 00	PRESTACIONES	93.828,41	-2.658,60	91.169,82	50.488,64	48.992,77	50.488,64	40.681,18	
6 03 01	Prestaciones legales	93.828,41	-2.658,60	91.169,82	50.488,64	48.992,77	50.488,64	40.681,18	
6 04 00	TRANSFERENCIAS CORRIENTES A	1.267.911,31	924.933,40	2.192.844,71	1.465.713,81	408.234,82	1.465.713,81	127.130,90	
6 04 01	Transferencias Corrientes a Asociaciones	1.057.911,31	-26.667,64	1.031.243,68	976.161,70	254.718,19	976.161,70	55.081,97	
6 04 02	Transferencias Corrientes a Fundaciones	210.000,00	351.601,03	561.601,03	489.552,11	154.516,23	489.552,11	72.048,92	
6 07 00	TRANSFER. CORRIENTES AL SECTOR EXTERNO	5.800,00	806,00	6.606,00	285,53	0,00	285,53	6.320,47	
6 07 01	Transfer. Corrientes Organismos Internacionales	5.800,00	806,00	6.606,00	285,53	0,00	285,53	6.320,47	

UNIVERSIDAD NACIONAL  
VICERECTORIA DE ADMINISTRACIÓN  
PROGRAMA DE GESTIÓN FINANCIERA  
INFORME DE EJECUCIÓN PRESUPUESTARIA  
AL 31 DE DICIEMBRE DEL 2016  
RESUMEN DE EJECUCIÓN PRESUPUESTARIA  
PROGRAMA ACADÉMICO  
(Cifras en miles de colones)

COD.	PARTIDA	PRES. INICIAL	TOT. MODIF. Y PRES. EXTRA.	TOTAL PRESUP.	GIRADO AL 31-12-2016	GIRADO TRIMESTRAL	TOTAL GASTADO	MONTO DISPONIBLE
8 00 00	AMORTIZACION	207.157,70	4.129,59	211.287,29	211.287,29	55.062,29	211.287,29	0,00
8 02 00	AMORTIZACION DE PRESTAMOS	207.157,70	4.129,59	211.287,29	211.287,29	55.062,29	211.287,29	0,00
8 02 06	Amortiz. De Prestamos Inst. Public. Financieras	207.157,70	4.129,59	211.287,29	211.287,29	55.062,29	211.287,29	0,00
9 00 00	CUENTAS ESPECIALES	86.070,16	34.858,84	120.929,00	0,00	0,00	0,00	120.929,00
9 02 00	SUMAS SIN ASIGNACION PRESUPUESTARIA	86.070,16	34.858,84	120.929,00	0,00	0,00	0,00	120.929,00
9 02 02	Sumas con destino específico sin asignación	86.070,16	34.858,84	120.929,00	0,00	0,00	0,00	120.929,00
	<b>TOTAL EGRESOS</b>	<b>76.672.971,56</b>	<b>8.824.808,68</b>	<b>85.497.773,24</b>	<b>61.921.236,09</b>	<b>16.430.995,37</b>	<b>61.921.236,09</b>	<b>23.576.539,15</b>



# **PROGRAMA ADMINISTRATIVO**



UNIVERSIDAD NACIONAL  
VICERRECTORÍA DE DESARROLLO  
PROGRAMA DE GESTIÓN FINANCIERA  
INFORME DE EJECUCIÓN PRESUPUESTARIA  
AL 31 DE DICIEMBRE DEL 2016  
RESUMEN DE EJECUCIÓN PRESUPUESTARIA  
PROGRAMA ADMINISTRATIVO

COD.	PARTIDA	PRES. INICIAL	TOT. MODIF. Y PRES. EXTRA.	TOTAL PRESUP.	GIRADO AL 31-12-2016	GIRADO TRIMESTRAL	TOTAL GASTADO	MONTO DISPONIBLE
0 00	REMUNERACIONES	17.033.160,69	648.849,99	17.682.030,67	17.162.678,80	4.288.567,00	17.162.678,80	519.351,87
0 01 00	REMUNERACIONES BASICAS	5.609.705,29	-242.785,54	5.360.919,69	5.277.046,65	1.318.918,07	5.277.046,65	89.873,04
0 01 01	Sueldos para Cargos Fijos	5.336.528,10	-217.274,07	5.119.254,03	5.045.062,09	1.251.852,80	5.045.062,09	74.191,94
0 01 03	Servicios Especiales	74.240,67	-27.511,48	46.729,19	39.041,51	9.813,94	39.041,51	7.687,68
0 01 05	Suplencias	192.936,46	2.000,00	194.936,46	192.943,05	57.251,33	192.943,05	1.993,42
0 02 00	REMUNERACIONES EVENTUALES	1.025.637,67	-67.000,00	958.637,67	869.111,95	255.264,62	869.111,95	89.525,72
0 02 01	Tiempo Extraordinario	897.028,35	-80.000,00	817.028,35	782.643,93	232.708,12	782.643,93	34.384,42
0 02 02	Recargo de Funciones	95.430,59	0,00	95.430,59	62.853,58	16.218,06	62.853,58	32.577,01
0 02 03	Disponibilidad Laboral	12.788,81	0,00	12.788,81	12.292,40	3.344,39	12.292,40	496,41
0 02 04	Compensación Vacaciones	1.200,00	13.000,00	14.200,00	2.953,19	245,21	2.953,19	11.246,81
0 02 05	Dietas	19.189,91	0,00	19.189,91	8.368,85	2.748,85	8.368,85	10.821,06
0 03 00	INCENTIVOS SALARIALES	6.599.818,31	250.049,56	6.849.867,87	6.757.321,66	1.682.779,13	6.757.321,66	86.546,20
0 03 01	Retribución por Años Servicios	2.566.795,27	237.497,71	2.804.292,98	2.792.335,39	723.785,50	2.792.335,39	11.957,58
0 03 02	Restricc. Al Ejerc. Liberal de la Profesión	1.032.873,81	-61.564,71	971.309,11	970.041,30	248.888,10	970.041,30	1.267,81
0 03 03	Décimo Tercer Mes	1.015.646,54	53.631,69	1.069.278,24	1.027.546,54	224.714,86	1.027.546,54	41.731,70
0 03 04	Salario Escolar	922.658,10	-21.634,66	901.023,44	872.673,06	205.244,90	872.673,06	28.350,38
0 03 99	Otros Incentivos Salariales	1.055.844,58	42.119,52	1.097.964,11	1.094.725,37	280.145,77	1.094.725,37	3.238,74
0 04 00	CONTRIB. PAT. AL DESARROLLO Y SEG. SOCIAL	1.188.361,69	337.095,17	1.525.456,86	1.507.187,29	482.409,01	1.507.187,29	18.269,57
0 04 01	Contr. Patron. A Seguro de la Salud CCSS	1.127.420,04	332.057,25	1.459.477,29	1.446.046,53	419.100,93	1.446.046,53	13.430,76
0 04 05	Contr. Patron. A Banco Pop. Y Desar. Comunal	60.941,65	5.037,92	65.979,57	61.140,76	13.308,09	61.140,76	4.838,81
0 05 00	CONTRIB. PAT. Fds. Pensiones y Otros de Capit.	2.621.657,78	371.490,81	2.993.148,59	2.752.011,25	599.216,17	2.752.011,25	241.137,94
0 05 01	Contr. Patron. A Seguro de Pensiones CCSS	526.897,47	-173.981,76	352.915,71	340.179,63	85.341,64	340.179,63	12.736,08
0 05 02	Aporte Patron. A Reg. Oblig. Pens. Complem.	182.824,87	12.983,75	195.808,62	183.394,97	39.902,12	183.394,97	12.413,65
0 05 03	Aporte Patron. A Fondo de Capital. Laboral.	365.649,74	24.567,50	390.217,24	265.590,46	-21.405,05	265.590,46	124.636,78
0 05 04	Contrib. Patron. Otros Fondos Amist. Entes Públicos	67.104,83	-60.478,67	6.626,16	647,53	647,53	647,53	5.978,63
0 05 05	Fdos adm entes privados	1.479.180,87	568.400,00	2.047.580,87	1.962.208,67	494.729,92	1.962.208,67	85.372,20
1 00 00	SERVICIOS	6.012.244,92	396.396,00	6.398.640,92	4.325.382,73	1.175.324,65	4.325.382,73	2.079.258,18
1 01 00	ALQUILERES	721.712,31	56.255,64	777.967,95	657.125,47	146.967,98	657.125,47	120.842,47
1 01 01	Alquiler de Edificios Locales y Terrenos	720.212,31	46.667,52	766.879,82	654.862,15	146.704,55	654.862,15	112.017,68
1 01 02	Alquiler de Maquinaria, Equipo y Mobiliario	0,00	737,46	737,46	568,00	0,00	568,00	169,46
1 01 03	Alquiler de Equipo de Cómputo	0,00	8.353,29	8.353,29	0,00	0,00	0,00	8.353,29
1 01 04	Alquiler y Derechos Para Telecomunicaciones	1.500,00	485,00	1.985,00	1.657,50	255,00	1.657,50	297,50
1 01 99	Otros Alquileres	0,00	42,37	42,37	37,83	7,83	37,83	4,54
1 02 00	SERVICIOS BASICOS	1.352.398,21	95.400,26	1.447.798,47	1.198.040,86	322.719,44	1.198.040,86	249.757,61
1 02 01	Servicio de Agua y Alicantarillados	256.525,71	0,00	256.525,71	159.172,09	42.515,57	159.172,09	97.353,62
1 02 02	Servicio de Energía Eléctrica	732.429,42	13,27	732.442,69	650.270,00	171.992,51	650.270,00	82.172,69
1 02 03	Servicio de Correo	20.870,00	2.947,29	23.817,29	23.658,44	8.586,49	23.658,44	158,84
1 02 04	Servicio de Telecomunicaciones	337.066,04	90.989,38	428.055,42	358.139,60	99.298,39	358.139,60	69.915,82
1 02 99	Otros Servicios Básicos	5.507,05	1.450,32	6.957,37	6.800,73	326,48	6.800,73	156,64

UNIVERSIDAD NACIONAL  
VICERRECTORÍA DE DESARROLLO  
PROGRAMA DE GESTIÓN FINANCIERA  
INFORME DE EJECUCIÓN PRESUPUESTARIA  
AL 31 DE DICIEMBRE DEL 2016  
RESUMEN DE EJECUCIÓN PRESUPUESTARIA  
PROGRAMA ADMINISTRATIVO

COD.	PARTIDA	PRES. INICIAL	TOT. MODIF. Y PRES. EXTRA	TOTAL PRESUP.	GIRADO AL 31-12-2016	GIRADO TRIMESTRAL	TOTAL GASTADO	MONIO DISPONIBLE
1 03 00	SERVICIOS COMERCIALES Y FINANCIEROS	515.977,66	392.729,77	908.707,44	868.115,11	189.851,03	868.115,11	40.592,33
1 03 01	Información	12.500,00	-11.818,50	681,50	0,00	0,00	0,00	681,50
1 03 02	Publicidad y propaganda	2.750,00	-1.633,36	1.116,64	722,35	0,00	722,35	394,29
1 03 03	Impresión, Encuadernación y Otros	25.472,20	3.280,84	28.753,04	18.418,90	5.870,09	18.418,90	10.334,14
1 03 04	Transporte de Bienes	2.000,00	22.486,64	24.486,64	14.252,02	4.142,90	14.252,02	10.234,62
1 03 05	Transportes Aduaneros	15.000,00	32.222,24	47.222,24	31.557,73	803,57	31.557,73	15.664,51
1 03 06	Comis. Y Gastos por Serv. Financ. Y Comerc.	457.948,49	313.745,53	771.694,01	771.694,01	179.034,47	771.694,01	0,00
1 03 07	Servs de Transport. Elect. De Informac.	306,99	34.446,38	34.753,37	31.470,09	0,00	31.470,09	3.283,28
1 04 00	SERVICIOS DE GESTIÓN Y APOYO	934.145,37	76.237,85	1.010.383,22	197.548,28	51.683,42	197.548,28	812.834,94
1 04 01	Servicios Médicos y de Laboratorio	10.000,00	-7.688,20	2.311,80	0,00	0,00	0,00	2.311,80
1 04 02	Servicios Jurídicos	12.236,40	1.966,33	14.202,73	25,50	25,50	25,50	14.177,23
1 04 03	Servicios de Ingeniería	285.500,00	-131.070,97	154.429,03	30.814,86	2.178,50	30.814,86	123.614,17
1 04 04	Servicios en Ciencias Económicas y Sociales	117.430,00	-38.086,18	79.343,82	59.350,00	33.980,00	59.350,00	19.993,82
1 04 05	Serv. De desarrollo de Sist. Informáticos	262.828,97	317.175,50	580.004,47	7.867,80	1.050,00	7.867,80	572.136,67
1 04 06	Servicios Generales	186.150,00	-28.436,00	157.714,00	81.534,35	12.576,30	81.534,35	76.179,65
1 04 99	Otros Servicios de Gestión y Apoyo	60.000,00	-37.622,63	22.377,37	17.955,77	1.873,12	17.955,77	4.421,60
1 05 00	GASTOS DE VIAJE Y TRANSPORTE	396.939,50	-6.996,41	390.003,08	312.144,67	112.351,47	312.144,67	77.858,42
1 05 01	Transporte Dentro del País	151.600,92	52.525,73	204.126,65	165.282,06	68.536,78	165.282,06	38.844,60
1 05 02	Viaticos Dentro del País	209.394,69	-81.206,68	128.188,01	102.301,35	26.352,30	102.301,35	25.886,66
1 05 03	Transporte en el Exterior	17.943,89	5.775,00	23.718,88	15.855,85	3.098,11	15.855,85	7.863,03
1 05 04	Viaticos en el Exterior	18.000,00	15.969,54	33.969,54	28.705,41	14.364,28	28.705,41	5.264,13
1 06 00	SEGUROS, REASEGUROS Y OTRAS OBLIGACIONES	300.730,37	-43.424,81	257.305,55	248.875,35	112.108,77	248.875,35	8.430,20
1 06 01	Seguros	300.730,37	-43.424,81	257.305,55	248.875,35	112.108,77	248.875,35	8.430,20
1 07 00	CAPACITACIÓN Y PROTOCOLO	348.699,91	12.577,98	361.277,29	148.507,05	33.022,21	148.507,05	212.770,24
1 07 01	Actividades de Capacitación	309.379,91	-16.673,15	292.706,76	105.201,09	13.331,52	105.201,09	187.505,67
1 07 02	Actividades Protocolarias y Sociales	39.020,00	29.199,71	68.159,71	43.256,44	19.690,70	43.256,44	24.903,26
1 07 03	Gastos de Representación Institucional	300,00	110,82	410,82	49,51	0,00	49,51	361,31
1 08 00	MANTENIMIENTO REPARACION	1.208.044,99	-92.111,21	1.115.933,78	607.804,22	188.035,94	607.804,22	508.129,56
1 08 01	Mantenimiento de Edificios y Locales	457.294,25	-101.616,69	355.677,56	177.195,94	67.244,36	177.195,94	178.481,61
1 08 02	Mantenimiento de Vías de Comunicación	1.000,00	16.825,52	17.825,52	4.292,81	1.876,11	4.292,81	13.532,71
1 08 03	Mantenimiento de Instalaciones y Otras obras	7.158,60	-6.999,76	218,85	218,85	218,85	218,85	0,00
1 08 04	Mantenimiento y Repar. De Maq. Y Equipo Produc.	113.700,00	-35.369,25	78.330,75	38.076,60	10.572,88	38.076,60	40.254,15
1 08 05	Manten. Y Repar. De Equipo de Transporte	132.325,00	70.798,24	203.123,24	114.519,02	31.462,34	114.519,02	88.604,22
1 08 06	Manten. Y Repar. De Equipo de Comunicación	2.400,00	10.769,61	13.169,61	6.968,18	521,97	6.968,18	6.201,44
1 08 07	Mantenimiento y Repar. De Equipo y Mobil. Oficina	54.282,62	8.089,21	62.371,82	30.938,03	7.588,50	30.938,03	31.433,80
1 08 08	Manten. Y Repar. De Equipo de Comp. Y Sist.	369.914,52	-74.809,48	295.105,04	180.347,59	59.509,93	180.347,59	114.757,45
1 08 99	Manten. Y Repar. De Otros equipos.	69.970,00	20.141,39	90.111,39	55.247,21	9.041,01	55.247,21	34.864,18
1 09 00	IMPUESTOS	0,00	6,54	6,54	6,54	6,54	6,54	0,00
1 09 99	Otros Impuestos	0,00	6,54	6,54	6,54	6,54	6,54	0,00
1 99 00	SERVICIOS DIVERSOS	233.596,59	-104.336,99	129.259,60	87.215,18	18.578,46	87.215,18	42.042,41
1 99 02	Intereses Moratorios y Multas	250,00	4.686,01	4.936,01	4.229,95	2,26	4.229,95	706,06
1 99 99	Otros Servicios No Especificados	233.346,59	-109.025,00	124.321,58	82.985,23	18.576,20	82.985,23	41.336,35

UNIVERSIDAD NACIONAL  
VICERRECTORÍA DE DESARROLLO  
PROGRAMA DE GESTIÓN FINANCIERA  
INFORME DE EJECUCIÓN PRESUPUESTARIA  
AL 31 DE DICIEMBRE DEL 2016  
RESUMEN DE EJECUCIÓN PRESUPUESTARIA  
PROGRAMA ADMINISTRATIVO

COD.	PARTIDA	PRES. INICIAL	TOT. MODIF. Y PRES. EXTRA.	TOTAL PRESUP.	GIRADO AL 31-12-2016	GIRADO TRIMESTRAL	TOTAL GASTADO	MONTO DISPONIBLE
2 00 00	MATERIALES Y SUMINISTROS	1.150.575,85	94.630,47	1.253.206,32	693.911,77	151.323,17	693.911,77	559.294,55
2 01 00	PRODUCTOS QUÍMICOS Y CONEXOS	401.014,33	-60.803,34	340.211,00	179.394,15	48.107,92	179.394,15	160.876,84
2 01 01	Combustibles y Lubrificantes	297.850,00	-8.195,19	289.654,81	137.344,34	32.509,83	137.344,34	152.310,47
2 01 02	Productos Farmacéuticos y Medicinales	370,00	83,45	453,45	364,45	50,57	364,45	89,00
2 01 04	Tintas, pinturas y diluyentes	42.254,33	4.821,40	47.075,74	39.690,09	14.785,37	39.690,09	7.385,65
2 01 99	Otros Productos Químicos	60.540,00	-57.513,00	3.027,00	1.935,27	762,16	1.935,27	1.091,73
2 02 00	ALIMENTOS Y PRODUCTOS AGROPECUARIOS	17.320,89	7.709,50	25.030,39	22.451,17	9.461,95	22.451,17	2.579,22
2 02 02	Productos agroforestales	0,00	910,07	910,07	864,72	219,65	864,72	45,35
2 02 03	Alimentos y Bebidas	17.320,89	6.799,43	24.120,32	21.586,45	9.242,30	21.586,45	2.533,87
2 03 00	MATERIALES Y PROD. DE USO EN CONST. Y MAINTEN.	136.117,47	86.136,89	224.256,37	172.966,95	10.807,80	172.966,95	51.289,42
2 03 01	Materiales y Productos Metálicos	10.010,00	7.525,53	17.535,53	11.536,86	5.332,58	11.536,86	5.998,67
2 03 02	Materiales y productos minerales	10.000,00	-1.275,00	8.725,00	5.165,35	377,87	5.165,35	3.559,65
2 03 03	Madera y Sus Derivados	7.400,00	-2.085,72	5.314,28	793,78	744,57	793,78	4.520,50
2 03 04	Materiales y Prod. Elect. y de Cómputo	60.388,61	91.603,93	151.992,53	123.160,69	2.694,27	123.160,69	28.831,85
2 03 05	Materiales y Productos de Vidrio	10.000,00	-9.562,12	437,88	32,56	0,00	32,56	405,32
2 03 06	materiales y Productos de Plástico	2.000,00	4.244,42	6.244,42	2.525,46	103,31	2.525,46	3.718,96
2 03 99	Otros Mater. y Prod de Uso en la Construcción	36.318,87	-2.312,14	34.006,73	29.752,26	1.555,20	29.752,26	4.254,47
2 04 00	HERRAMIENTAS, REPUESTOS Y ACCESORIOS	182.341,78	-78.481,55	103.860,23	71.008,91	18.291,25	71.008,91	31.851,32
2 04 01	Herramientas e Instrumentos	54.100,00	-38.691,42	15.408,58	11.318,31	2.339,45	11.318,31	4.090,27
2 04 02	Repuestos y Accesorios	128.241,78	-39.790,13	88.451,65	59.690,61	15.951,80	59.690,61	28.761,04
2 99 00	UTILES, MATERIALES Y SUMINISTROS DIVERSOS	421.781,38	138.066,95	559.848,33	248.150,58	64.654,25	248.150,58	311.697,75
2 99 01	Utiles y Materiales de Oficina y Cómputo	64.225,15	-42.588,59	21.636,56	16.138,57	7.305,36	16.138,57	5.497,99
2 99 02	Utiles y Materiales Médicos, Hospitalarios y de Investigación	94.214,95	-69.916,22	24.298,73	251,83	83,53	251,83	24.046,90
2 99 03	Productos de Papel, Cartón e Impresos	22.457,36	1.743,49	24.200,85	18.122,84	6.411,29	18.122,84	6.078,01
2 99 04	Textiles y Vestuarios	94.612,42	63.431,17	158.043,59	87.679,20	26.809,46	87.679,20	70.364,39
2 99 05	Utiles y Materiales de Limpieza	58.937,17	-23.916,23	35.020,94	24.541,94	13.760,85	24.541,94	10.479,01
2 99 06	Utiles y Materiales de resguardo y seguridad	30.840,13	80.335,56	111.175,68	49.622,78	2.122,38	49.622,78	61.552,90
2 99 07	Utiles y Materiales de Cocina y Comedor	1.810,00	963,40	2.773,40	1.987,01	1.345,96	1.987,01	786,39
2 99 99	Otros Utiles, Materiales y Suministros Diversos	54.684,20	128.014,37	182.698,57	49.806,42	6.815,42	49.806,42	132.892,16
3 00 00	INTERESES Y COMISIONES	52.314,85	21.996,24	74.251,09	50.822,86	21.433,26	50.822,86	23.428,23
3 02 00	INTERESES SOBRE PRESTAMOS	0,00	21.996,24	21.996,24	273,42	273,42	273,42	21.662,82
3 02 01	Intereses Gobierno Central	0,00	21.936,24	21.936,24	0,00	0,00	21.936,24	21.936,24
3 02 06	Intereses S/ Préstamos Inst. Publ. Financ.	0,00	0,00	0,00	273,42	273,42	273,42	-273,42
3 04 00	COMISIONES Y OTROS GASTOS	52.314,85	0,00	52.314,85	50.549,44	21.159,83	50.549,44	1.765,41
3 04 05	Diferencias por tipo de cambio	52.314,85	0,00	52.314,85	50.549,44	21.159,83	50.549,44	1.765,41
5 00 00	BIENES DURADEROS	13.739.954,54	-636.547,49	13.103.407,05	3.079.843,40	620.887,79	3.079.843,40	10.023.563,65
5 01 00	MAQUINARIA, EQUIPO Y MOBILIARIO	4.221.815,58	132.662,90	4.354.478,48	1.546.674,73	299.250,53	1.546.674,73	2.807.803,75
5 01 01	Maquinaria y Equipo para la Producción	250.000,00	462.187,25	712.187,25	233.035,77	0,00	233.035,77	479.151,48
5 01 02	Equipo de Transporte	590.000,00	316.053,25	906.053,25	184.319,67	53.364,44	184.319,67	721.733,57
5 01 03	Equipo de Comunicación	506.333,05	118.517,07	624.850,12	248.465,73	134.252,27	248.465,73	376.384,38
5 01 04	Equipo y Mobiliario de Oficina	898.116,78	-194.987,55	703.129,23	209.786,78	66.504,44	209.786,78	493.342,45
5 01 05	Equipo y Programas de Cómputo	496.509,83	125.119,54	621.629,37	531.945,37	19.625,57	531.945,37	89.684,00
5 01 06	Equipo Sanitario de Laboratorio e Investigación	710.000,00	-619.881,99	90.118,01	48.168,33	0,00	48.168,33	41.949,69
5 01 07	Equipo y Mobil. Educac., Deportivo y Recreativo	97.500,00	-94.332,41	3.167,59	0,00	0,00	3.167,59	3.167,59
5 01 99	Maquinaria y Equipo Diverso	673.355,93	19.987,73	693.343,66	90.953,08	25.503,82	90.953,08	602.390,58

UNIVERSIDAD NACIONAL  
VICERRECTORÍA DE DESARROLLO  
PROGRAMA DE GESTIÓN FINANCIERA  
INFORME DE EJECUCIÓN PRESUPUESTARIA  
AL 31 DE DICIEMBRE DEL 2016  
RESUMEN DE EJECUCIÓN PRESUPUESTARIA  
PROGRAMA ADMINISTRATIVO

COD.	PARTIDA	PRES. INICIAL	TOT. MODIF. Y PRES. EXTRA.	TOTAL PRESUP.	GIRADO AL 31.12.2016		TOTAL GASTADO	MOROSO DISPONIBLE
					GIRADO TRIMESTRAL	GIRADO		
5 02 00	CONSTRUCCIONES, ADICIONES Y MEJORAS	9.507.727,56	-765.205,08	8.742.522,48	1.533.168,67	321.637,26	1.533.168,67	7.209.353,81
5 02 01	Edificios	8.917.727,56	-1.601.754,34	7.315.973,21	697.434,54	128.469,22	697.434,54	6.618.538,67
5 02 02	Vías de Comunicación Terrestre	230.000,00	740.550,16	970.550,16	653.007,56	185.479,04	653.007,56	317.542,60
5 02 07	Instalaciones	125.000,00	201.667,81	326.667,81	146.418,10	0,00	146.418,10	180.249,72
5 02 99	Otras Construc., Adiciones y Mejoras	235.000,00	-105.668,71	129.331,29	36.308,48	7.689,00	36.308,48	93.022,82
5 99 00	BIENES DURADEROS DIVERSOS	10.411,40	-4.005,31	6.406,09	0,00	0,00	0,00	6.406,09
5 99 03	Bienes Intangibles	10.411,40	-4.005,31	6.406,09	0,00	0,00	0,00	6.406,09
6 00 00	TRANSFERENCIAS CORRIENTES	2.207.313,83	-85.393,46	2.121.920,37	2.059.192,04	542.820,66	2.059.192,04	62.720,33
6 01 00	TRANSFERENCIAS CORRIENTES AL	883,50	-580,10	303,40	0,00	0,00	0,00	303,40
6 01 02	Transferencias ctes org desconcentrados							
6 01 03	Transferencias corrientes a Instituciones	883,50	-580,10	303,40	0,00	0,00	0,00	303,40
6 02 00	TRANSFERENCIAS CORRIENTES AL	13.901,00	900,16	13.601,16	11.569,30	2.113,00	11.569,30	2.031,86
6 02 01	Becas a funcionarios	883,50	-526,79	356,71	0,00	0,00	0,00	356,71
6 02 02	Becas a terceras personas	1.767,00	2.417,25	4.184,25	3.597,50	120,05	3.597,50	506,75
6 02 03	Ayudas a funcionarios	1.767,00	-1.060,20	706,80	0,00	0,00	0,00	706,80
6 02 99	Otras transferencias a personas	8.883,50	-530,10	8.353,40	7.971,79	1.992,95	7.971,79	381,61
6 03 00	PRESTACIONES	1.826.726,93	-115.558,79	1.711.168,14	1.679.925,00	463.821,82	1.679.925,00	31.243,14
6 03 01	Prestaciones legales	1.826.726,93	-115.558,79	1.711.168,14	1.679.925,00	463.821,82	1.679.925,00	31.243,14
6 04 00	TRANSFERENCIAS CORRIENTES A	339.006,77	19.983,79	358.992,56	336.017,08	74.999,03	336.017,08	22.975,48
6 04 01	Transferencias Corrientes a Asociaciones	304.708,12	19.983,79	324.691,91	306.676,96	67.552,44	306.676,96	18.014,95
6 04 04	transf. Carr. A Otras Entidades Sin Fines Lucrativos	34.300,65	0,00	34.300,65	29.340,11	7.446,58	29.340,11	4.960,53
6 06 00	OTRAS TRANSFER. CORRIENTES AL SECTOR PRIVADO	13.479,18	4.000,00	17.479,18	15.107,69	1.894,82	15.107,69	2.377,49
6 06 01	Indemnizaciones	13.479,18	4.000,00	17.479,18	15.107,69	1.894,82	15.107,69	2.377,49
6 07 00	TRANSFER. CORRIENTES AL SECTOR EXTERNO	13.914,45	6.411,49	20.325,94	16.578,98	0,00	16.578,98	3.746,96
6 07 01	Transfer. Corrientes Organismos Internacionales	13.914,45	6.411,49	20.325,94	16.578,98	0,00	16.578,98	3.746,96
<b>TOTAL EGRESOS</b>		<b>40.203.584,66</b>	<b>429.871,76</b>	<b>40.633.456,42</b>	<b>27.371.831,61</b>	<b>6.800.304,54</b>	<b>27.371.831,61</b>	<b>13.261.624,80</b>



# **PROGRAMA VIDA ESTUDIANTIL**

UNIVERSIDAD NACIONAL  
VICERRECTORÍA DE ADMINISTRACIÓN  
PROGRAMA DE GESTIÓN FINANCIERA  
INFORME DE EJECUCIÓN PRESUPUESTARIA  
AL 31 DE DICIEMBRE DEL 2016  
RESUMEN DE EJECUCIÓN PRESUPUESTARIA  
PROGRAMA VIDA UNIVERSITARIA  
(Cifras en miles de colones)

COD.	PARTIDA	PRES. INICIAL	TOT. MODIF. Y PRES.EXTRA.	TOTAL PRESUP.	GIRADO AL 31-12-2016	GIRADO TRIMESTRAL	TOTAL GASTADO	MONTO DISPONIBLE
1 03 00	SERVICIOS COMERCIALES Y FINANCIEROS	76.282,70	418.787,43	497.070,13	402.850,94	216.159,16	402.850,94	94.211,19
1 03 02	Publicidad y propaganda	16.599,00	-10.564,20	6.034,80	4.486,30	1.241,80	4.486,30	1.548,50
1 03 03	Impresión, Encuadernación y Otros	58.008,70	31.012,87	89.021,57	40.314,33	12.359,63	40.314,33	48.707,24
1 03 04	Transporte de Bienes	3.675,00	-3.298,00	377,00	7,00	6,00	7,00	370,00
1 03 07	Serv. de Transport. Elect. De Informac.	0,00	401.636,76	401.636,76	358.051,30	202.545,73	358.051,30	43.585,46
1 04 00	SERVICIOS DE GESTIÓN Y APOYO	44.470,00	37.679,82	82.149,82	32.290,92	9.540,18	32.290,92	49.911,50
1 04 01	Servicios Médicos y de Laboratorio	19.250,00	-1.257,00	17.993,00	13.833,00	4.333,00	13.833,00	4.160,00
1 04 03	Servicios de Ingeniería	5.890,00	-5.000,00	890,00	0,00	0,00	0,00	890,00
1 04 04	Servicios en Ciencias Económicas y Sociales	0,00	830,00	830,00	830,00	830,00	830,00	0,00
1 04 05	Serv. De desarrollo de Sist. Informáticos	3.000,00	6.000,00	9.000,00	0,00	0,00	0,00	9.000,00
1 04 06	Servicios Generales	7.830,00	20.648,63	28.478,63	7.053,58	464,38	7.053,58	21.425,05
1 04 99	Otros Servicios de Gestión y Apoyo	8.500,00	16.458,19	24.958,19	10.521,74	3.912,80	10.521,74	14.436,45
1 05 00	GASTOS DE VIAJE Y TRANSPORTE	56.440,15	33.839,34	90.279,49	54.690,66	12.051,28	54.690,66	35.588,83
1 05 01	Transporte Dentro del País	2.359,15	5.697,15	8.056,29	1.462,75	653,03	1.462,75	6.593,55
1 05 02	Viajeros Dentro del País	41.381,00	6.987,72	48.368,72	33.842,24	8.933,48	33.842,24	14.326,48
1 05 03	Transporte en el Exterior	5.200,00	14.937,05	20.137,05	14.284,80	1.072,78	14.284,80	5.852,25
1 05 04	Viajeros en el Exterior	7.500,00	6.217,42	13.717,42	5.108,88	1.392,00	5.108,88	8.608,55
1 06 00	SEGUROS, REASEGUROS Y OTRAS OBLIGACIONES	58,69	828,50	887,19	519,24	416,69	519,24	367,95
1 06 01	Seguros	58,69	828,50	887,19	519,24	416,69	519,24	367,95
1 07 00	CAPACITACIÓN Y PROTOCOLO	326.751,16	359.873,64	686.624,80	599.997,72	175.350,91	599.997,72	286.627,08
1 07 01	Actividades de Capacitación	85.651,16	197.088,62	282.739,77	131.968,91	73.993,32	131.968,91	150.770,86
1 07 02	Actividades Protocolarias y Sociales	241.100,00	162.785,03	403.885,03	268.028,81	101.357,59	268.028,81	135.856,22
1 08 00	MANTENIMIENTO REPARACION	94.946,07	22.256,92	56.602,99	37.899,74	12.941,83	37.899,74	18.708,66
1 08 01	Mantenimiento de Edificios y Locales	2.700,00	6.355,62	9.055,62	5.285,66	2.580,80	5.285,66	3.769,96
1 08 03	Mantenimiento de instalaciones y Otras obras	0,00	13,14	13,14	13,14	13,14	13,14	0,00
1 08 04	Mantenimiento y Repar. De Mag. Y Equipo Produc.	2.000,00	6.389,63	8.389,63	6.306,42	0,00	6.306,42	2.083,21
1 08 05	Manten. Y Repar. De Equipo de Transporte	500,00	414,00	914,00	823,79	183,50	823,79	90,21
1 08 06	Manten. Y Repar. De Equipo de Comunicación	0,00	6,51	6,51	0,00	0,00	0,00	6,51
1 08 07	Mantenimiento y Repar. De Equipo y Mobili. Oficina	6.071,07	-2.023,45	4.047,62	3.550,25	1.722,80	3.550,25	497,37
1 08 08	Manten. Y Repar. De Equipo de Comp. Y Sist.	15.150,00	3.203,90	18.353,90	13.085,20	1.070,60	13.085,20	5.268,70
1 08 99	Manten. Y Repar. De Otros equipos.	7.925,00	7.896,98	15.821,98	8.829,28	7.371,00	8.829,28	6.992,70
1 99 00	SERVICIOS DIVERSOS	86.569,00	41.446,43	128.015,43	31.358,96	14.690,10	31.358,96	96.657,07
1 99 99	Otros Servicios No Especificados	86.569,00	41.446,43	128.015,43	31.358,96	14.690,10	31.358,96	96.657,07

UNIVERSIDAD NACIONAL  
VICERRECTORÍA DE ADMINISTRACIÓN  
PROGRAMA DE GESTIÓN FINANCIERA  
INFORME DE EJECUCIÓN PRESUPUESTARIA  
AL 31 DE DICIEMBRE DEL 2016  
RESUMEN DE EJECUCIÓN PRESUPUESTARIA  
PROGRAMA VIDA UNIVERSITARIA  
(Cifras en miles de colones)

COD.	PARTIDA	PRES. INICIAL	TOT. MODIF. Y PRES.EXTRA.	TOTAL PRESUP.	GIRADO AL 31-12-2016	GIRADO TRIMESTRAL	TOTAL GASTADO	MONTO DISPONIBLE
0 00 00	REMUNERACIONES	6.741.025,98	-107.139,19	6.633.887,79	6.518.716,02	1.659.695,09	6.518.716,02	115.170,97
0 01 00	REMUNERACIONES BASICAS	2.518.191,51	-75.159,18	2.443.032,33	2.432.629,43	619.878,55	2.432.629,43	10.402,90
0 01 01	Sueldos para Cargos Fijos	2.503.879,85	-71.731,42	2.432.148,43	2.424.073,96	617.726,25	2.424.073,96	8.074,47
0 01 03	Servicios Especiales	14.311,66	-3.427,76	10.883,90	8.555,47	2.152,31	8.555,47	2.378,42
0 02 00	REMUNERACIONES EVENTUALES	86.009,41	-10.000,00	76.009,41	69.508,21	28.644,11	69.508,21	12.581,19
0 02 02	Recargo de Funciones	34.328,95	-10.000,00	24.328,95	20.374,64	5.477,70	20.374,64	3.954,32
0 02 04	Compensación Vacaciones	300,00	0,00	300,00	300,00	0,00	300,00	0,00
0 02 05	Dietas	51.460,45	0,00	51.460,45	42.833,58	23.166,41	42.833,58	8.626,88
0 03 00	INCENTIVOS SALARIALES	3.146.745,90	-70.701,32	3.076.044,58	3.004.627,44	799.182,71	3.004.627,44	71.416,53
0 03 01	Retribución por Años Servicios	1.316.397,62	158.966,16	1.475.363,78	1.471.239,23	379.998,69	1.471.239,23	4.130,55
0 03 02	Restricc. Al Ejerc. Liberal de la Profesión	411.987,87	5.213,87	417.201,74	415.607,94	105.483,46	415.607,94	1.593,80
0 03 03	Décimo Tercer Mes	438.419,36	-7.224,83	431.194,52	410.394,49	94.901,17	410.394,49	20.800,04
0 03 04	Salario Escolar	398.269,61	1.829,26	400.098,87	360.041,65	71.122,65	360.041,65	40.057,22
0 03 99	Otros Incentivos Salariales	581.670,84	-229.485,78	352.185,06	347.350,14	88.276,74	347.350,14	4.834,92
0 04 00	CONTRIB. PAT. A L DESARROLLO Y SEG. SOCIAL	512.961,77	93.196,63	546.160,40	544.131,08	198.075,97	544.131,08	2.029,32
0 04 01	Contr. Patron. A Seguro de la Salud CCSS	486.656,04	32.549,68	519.205,72	518.739,76	131.462,86	518.739,76	465,96
0 04 05	Contr. Patron. A Banco Pop. Y Desar. Comunal	26.305,73	648,95	26.954,68	25.391,32	6.612,50	25.391,32	1.563,36
0 05 00	CONTRIB. PAT. Fés. Pensiones y Otros de Capit.	477.098,00	15.523,68	492.621,68	473.820,65	139.854,95	473.820,65	18.741,03
0 05 01	Contr. Patron. A Seguro de Pensiones CCSS	220.581,40	-50.653,03	169.928,36	168.255,11	43.377,54	168.255,11	1.673,26
0 05 02	Aporte Patron. A Reg. Oblig. Pens. Complem.	78.917,20	1.311,52	80.228,72	76.124,30	19.787,82	76.124,30	4.104,42
0 05 03	Aporte Patron. A Fondo de Capital. Laboral.	157.834,39	14.413,68	172.248,07	164.727,15	52.054,16	164.727,15	7.520,92
0 05 04	Contrib. Patron. Otros Fondos Amist. Entes Públicos	19.705,01	49.963,29	69.668,30	64.714,10	18.634,83	64.714,10	4.954,20
0 05 05	Fbos adm entes privados	0,00	488,23	488,23	0,00	0,00	0,00	488,23
1 00 00	SERVICIOS	695.292,62	899.928,44	1.595.221,06	1.004.936,68	451.959,00	1.004.936,68	590.884,98
1 01 00	ALQUILERES	50.374,86	3.160,61	53.535,47	44.725,68	10.202,50	44.725,68	8.809,79
1 01 01	Alquiler de Edificios Locales y Terrenos	50.174,86	-4.223,67	45.951,19	40.050,00	9.300,00	40.050,00	5.901,19
1 01 02	Alquiler de Maquinaria, Equipo y Mobiliario	0,00	1.318,00	1.318,00	215,00	83,00	215,00	1.103,00
1 01 04	Alquiler y Derechos Para Telecomunicaciones	0,00	2.604,96	2.604,96	1.302,48	0,00	1.302,48	1.302,48
1 01 99	Otros Alquileres	200,00	3.461,31	3.661,31	3.158,20	819,50	3.158,20	503,11
1 02 00	SERVICIOS BASICOS	18.000,00	-17.943,65	56,35	46,03	6,95	46,03	10,32
1 02 03	Servicio de Correo	3.000,00	-2.943,65	56,35	46,03	6,95	46,03	10,32
1 02 04	Servicio de Telecomunicaciones	12.000,00	-12.000,00	0,00	0,00	0,00	0,00	0,00
1 02 99	Otros Servicios Básicos	3.000,00	-3.000,00	0,00	0,00	0,00	0,00	0,00

UNIVERSIDAD NACIONAL  
VICERECTORÍA DE ADMINISTRACIÓN  
PROGRAMA DE GESTIÓN FINANCIERA  
INFORME DE EJECUCIÓN PRESUPUESTARIA  
AL 31 DE DICIEMBRE DEL 2016  
RESUMEN DE EJECUCIÓN PRESUPUESTARIA  
PROGRAMA VIDA UNIVERSITARIA  
(Cifras en miles de colones)

COD.	PARTIDA	PRES. INICIAL	TOT. MODIF. Y PRES. EXTRA.	TOTAL PRESUP.	GIRADO AL 31-12-2016	GIRADO TRIMESTRAL	TOTAL GASTADO	MONTO DISPONIBLE
2 00 00	MATERIALES Y SUMINISTROS	289.970,11	518.567,15	808.537,26	270.965,62	90.255,29	270.965,62	597.551,64
2 01 00	PRODUCTOS QUÍMICOS Y CONEXOS	55.468,69	-2.591,46	52.877,16	45.539,12	9.162,77	45.539,12	6.998,05
2 01 01	Combustibles y Lubricantes	106,49	299,55	406,03	328,77	3,82	328,77	77,27
2 01 02	Productos Farmacéuticos y Medicinales	2.823,87	-303,61	2.520,25	1.967,68	1.403,95	1.967,68	552,58
2 01 04	Tintas, pinturas y diluyentes	38.469,78	-9.096,92	29.372,86	23.210,07	6.746,95	23.210,07	6.162,79
2 01 99	Otros Productos Químicos	14.068,49	6.109,52	20.178,01	20.032,60	1.008,06	20.032,60	145,42
2 02 00	ALIMENTOS Y PRODUCTOS AGROPECUARIOS	65.060,26	59.690,87	124.951,13	100.591,71	42.867,03	100.591,71	24.419,42
2 02 02	Productos agroforestales	50,00	126,40	176,40	111,00	30,00	111,00	65,40
2 02 03	Alimentos y Bebidas	65.010,26	59.764,47	124.774,73	100.420,71	42.837,03	100.420,71	24.354,02
2 03 00	MATERIALES Y PROD. DE USO EN CONST. Y MANTEN.	3.034,49	26.638,29	29.672,78	1.688,29	567,57	1.688,29	27.984,49
2 03 01	Materiales y Productos Metálicos	25,00	374,83	402,83	240,90	58,43	240,90	161,92
2 03 03	Madera y Sus Derivados	0,00	128,81	128,81	128,81	18,79	128,81	0,00
2 03 04	Materiales y Prod. Elect. Telef. y de Cómputo	525,00	27.348,46	27.873,46	903,18	430,79	903,18	26.970,28
2 03 05	Materiales y Productos de Vidrio	0,00	0,82	0,82	0,82	0,82	0,82	0,00
2 03 06	materiales y Productos de Plástico	0,00	41,89	41,89	41,89	29,21	41,89	0,00
2 03 99	Otros Mater. Y Prod de Uso en la Construcción	2.481,49	-1.256,51	1.224,98	372,69	29,55	372,69	852,29
2 04 00	HERRAMIENTAS, REPUESTOS Y ACCESORIOS	4.490,48	31.011,46	35.501,94	14.999,57	8.167,99	14.999,57	20.562,37
2 04 01	Herramientas e Instrumentos	186,20	2.576,68	2.762,88	1.001,61	191,89	1.001,61	1.761,27
2 04 02	Repuestos y Accesorios	4.304,28	28.434,78	32.739,06	13.937,97	7.975,49	13.937,97	18.801,10
2 99 00	UTILES, MATERIALES Y SUMINISTROS DIVERSOS	161.916,25	404.017,99	565.934,24	108.286,93	29.490,47	108.286,93	457.647,31
2 99 01	Útiles y Materiales de Oficina y Cómputo	13.184,75	1.014,81	14.199,55	9.303,50	4.541,84	9.303,50	4.896,06
2 99 02	Útiles y Materiales Médicos, Hospitalarios y de Investiga	8.675,00	-5.515,71	3.159,29	1.819,73	838,40	1.819,73	1.339,56
2 99 03	Productos de Papel, Cartón e Impresos	73.777,79	-38.074,27	35.703,52	25.952,53	8.078,82	25.952,53	9.750,99
2 99 04	Textiles y Vestuarios	16.096,41	44.606,83	60.703,25	32.183,29	4.075,04	32.183,29	28.519,96
2 99 05	Útiles y Materiales de Limpieza	11.702,52	4.722,81	16.425,34	14.766,48	5.977,61	14.766,48	1.658,85
2 99 06	Útiles y Materiales de resguardo y seguridad	260,00	15.839,19	16.099,19	8.374,10	897,64	8.374,10	7.725,08
2 99 07	Útiles y Materiales de Cocina y Comedor	2.514,08	1.543,81	4.057,90	1.512,66	940,42	1.512,66	2.545,24
2 99 99	Otros Útiles, Materiales y Suministros Diversos	35.705,70	379.880,52	415.586,22	14.374,64	4.140,68	14.374,64	401.211,58
4 00 00	ACTIVOS FINANCIEROS	10.044,00	-2.592,80	7.451,20	850,67	494,00	850,67	6.600,53
4 01 00	PRESTAMOS	10.044,00	-2.592,80	7.451,20	850,67	494,00	850,67	6.600,53
4 01 07	Prestamos Al Sector Privado	10.044,00	-2.592,80	7.451,20	850,67	494,00	850,67	6.600,53



VICERRECTORÍA DE ADMINISTRACIÓN  
PROGRAMA DE GESTIÓN FINANCIERA  
INFORME DE EJECUCIÓN PRESUPUESTARIA  
AL 31 DE DICIEMBRE DEL 2016  
RESUMEN DE EJECUCIÓN PRESUPUESTARIA  
PROGRAMA VIDA UNIVERSITARIA  
(Cifras en miles de colones)

COD.	PARTIDA	PRES. INICIAL	TOT. MODIF. Y PRES. EXTRA.	TOTAL PRESUP.	GIRADO AL 31-12-2016	GIRADO TRIMESTRAL	TOTAL GASTADO	MONTO DISPONIBLE
5 00 00	BIENES DURADEROS	3.435.150,00	3.967.941,39	7.402.991,39	1.413.582,12	656.236,28	1.413.582,12	5.989.409,21
5 01 00	MAQUINARIA, EQUIPO Y MOBILIARIO	776.908,14	954.876,26	1.731.784,40	499.202,20	41.577,36	499.202,20	1.232.582,20
5 01 01	Maquinaria y Equipo para la Producción	3.600,00	154.149,03	157.749,03	57.361,77	0,00	57.361,77	100.387,27
5 01 02	Equipo de Transporte	0,00	113.369,75	113.369,75	0,00	0,00	0,00	113.369,75
5 01 03	Equipo de Comunicación	17.609,65	214.319,74	231.929,39	38.742,86	2.727,90	38.742,86	193.186,53
5 01 04	Equipo y Mobiliario de Oficina	62.140,68	127.917,81	190.058,48	20.708,44	3.446,05	20.708,44	169.350,04
5 01 05	Equipo y Programas de Computo	44.366,99	66.125,11	110.492,10	29.539,74	7.239,15	29.539,74	80.952,36
5 01 06	Equipo Sanitario de Laboratorio e Investigación	120.000,00	98.977,66	218.977,66	141.146,66	9.516,64	141.146,66	77.831,00
5 01 07	Equipo y Mobili. Educac., Deportivo y Recreativo	510.372,83	-48.670,96	461.701,87	173.315,02	14.224,70	173.315,02	288.386,85
5 01 99	Maquinaria y Equipo Diverso	18.818,00	228.688,12	247.506,12	38.387,71	4.422,92	38.387,71	209.118,40
5 02 00	CONSTRUCCIONES, ADICIONES Y MEJORAS	2.658.241,86	9.012.965,07	5.671.206,93	914.379,92	614.658,92	914.379,92	4.756.827,01
5 02 01	Edificios	2.654.006,86	2.992.200,86	5.646.207,72	914.379,92	614.658,92	914.379,92	4.731.827,80
5 02 07	Instalaciones	0,00	24.999,21	24.999,21	0,00	0,00	0,00	24.999,21
5 02 99	Otras Construc., Adiciones y Mejoras	4.235,00	-4.235,00	0,00	0,00	0,00	0,00	0,00
6 00 00	TRANSFERENCIAS CORRIENTES	10.179.152,00	706.190,60	10.885.342,60	10.340.781,54	1.870.092,53	10.340.781,54	544.561,06
6 01 00	TRANSFERENCIAS CORRIENTES AL	1.767,00	4.939,80	6.706,80	6.000,00	0,00	6.000,00	706,80
6 01 03	Transferencias corrientes a Instituciones	1.767,00	4.939,80	6.706,80	6.000,00	0,00	6.000,00	706,80
6 02 00	TRANSFERENCIAS CORRIENTES AL	10.038.198,10	707.169,83	10.740.967,93	10.205.560,79	1.836.795,68	10.205.560,79	534.807,20
6 02 01	Becas a funcionarios	687.817,14	72.371,45	760.188,60	654.798,29	151.720,44	654.798,29	105.390,31
6 02 02	Becas a terceras personas	8.997.347,96	509.172,76	9.506.520,71	9.135.577,44	1.571.557,84	9.135.577,44	370.943,28
6 02 03	Ayudas a funcionarios	346.266,00	126.685,83	472.951,83	415.185,01	113.457,40	415.185,01	57.766,82
6 02 99	Otras transferencias a personas	1.767,00	-1.060,20	706,80	0,00	0,00	0,00	706,80
6 03 00	PRESTACIONES	12.658,24	-9.352,07	3.306,17	157,41	157,41	157,41	3.148,76
6 03 01	Prestaciones legales	12.658,24	-9.352,07	3.306,17	157,41	157,41	157,41	3.148,76
6 04 00	TRANSFERENCIAS CORRIENTES A	131.528,66	3.433,04	134.961,70	129.065,40	33.199,44	129.065,40	5.896,30
6 04 01	Transferencias Corrientes a Asociaciones	131.528,66	1.463,24	132.991,90	127.095,60	33.199,44	127.095,60	5.896,30
6 04 02	Transferencias Corrientes a Fundaciones	0,00	1.969,80	1.969,80	1.969,80	0,00	1.969,80	0,00
<b>TOTAL EGRESOS</b>		<b>21.950.694,71</b>	<b>5.982.796,53</b>	<b>27.933.431,24</b>	<b>19.548.253,45</b>	<b>4.728.006,13</b>	<b>19.548.253,45</b>	<b>7.784.177,79</b>



UNA  
UNIVERSIDAD  
NACIONAL  
COLOMBIANA

## **ANEXOS**

**ANEXO N°1**  
**DETALLE DE LAS PLAZAS PARA**  
**CARGOS FIJOS**

**Universidad Nacional**  
**Vicerrectoría de Administración**  
**Programa de Gestión Financiera**  
**Relación de Cargos Fijos**  
**Al 30 de Diciembre del 2016**  
**Total Universidad**

Clave	Nombre	Categoría	Salario Base	Presupuestadas		Ejecutadas		Diferencia	
				Horas	Tiempo Compl.	Horas	Tiempo compl.	Horas	Tiempo compl.
126	Decano	54	791.443,25	1.797	0,62	1.797	0,62	0	0,00
1732	Decano	54	791.443,25	2.880	1,00	2.880	1,00	0	0,00
1889	Coordinador Ejecutivo	84	1.215.839,88	5.280	1,83	5.280	1,83	0	0,00
1891	Delegado Institucional	84	1.215.839,88	720	0,25	0	0,00	720	0,25
9160	Profesor visitante	90	1.118.572,69	3.380	1,17	2.598	0,90	782	0,27
9187	Profesor Bachiller	87	720.293,02	19.434	6,75	16.934	5,88	2.500	0,87
9188	Profesor Instructor Licenciado	88	847.403,55	839.121	291,36	762.683	264,82	76.438	26,54
9189	Profesor 1	89	932.143,91	586.018	203,48	561.575	194,99	24.443	8,49
9190	Profesor 2	90	1.118.572,69	1.467.051	509,39	1.426.893	495,45	40.158	13,94
9191	Catedrático	91	1.454.144,50	560.454	194,60	542.729	188,45	17.725	6,15
9590	Jubilado en Condición Especial	91	1.454.144,50	804	0,28	804	0,28	0	0,00
9595	Prof. Jubilado Ordinario	90	1.118.572,69	3.543	1,23	2.872	1,00	671	0,23
19193	Director Unidad Académica	88	847.403,55	11.520	4,00	11.520	4,00	0	0,00
19193	Director Unidad Académica	89	932.143,91	14.400	5,00	14.400	5,00	0	0,00
19193	Director Unidad Académica	90	1.118.572,69	67.454	23,42	63.970	22,21	3.484	1,21
19193	Director Unidad Académica	91	1.454.144,50	40.134	13,94	40.134	13,94	0	0,00
19194	Decano	54	791.443,25	2.880	1,00	2.880	1,00	0	0,00
19194	Decano	88	847.403,55	2.880	1,00	2.880	1,00	0	0,00
19194	Decano	89	932.143,91	2.880	1,00	2.880	1,00	0	0,00
19194	Decano	90	1.118.572,69	14.400	5,00	14.400	5,00	0	0,00
19194	Decano	91	1.454.144,50	5.760	2,00	5.760	2,00	0	0,00
19195	Profesor 2	90	1.118.572,69	4.320	1,50	4.320	1,50	0	0,00
19198	Miembro Comisión Carrera Académica	90	1.118.572,69	7.200	2,50	7.200	2,50	0	0,00
19199	Presidente Carrera Académica	91	1.454.144,50	2.160	0,75	2.160	0,75	0	0,00
19200	Miembro del Teuna	90	1.118.572,69	3.499	1,21	3.480	1,21	19	0,01
19201	Presidente del Teuna	90	1.118.572,69	1.147	0,40	1.062	0,37	85	0,03
19201	Presidente del Teuna	91	1.454.144,50	1.098	0,38	1.098	0,38	0	0,00
19202	Miembro SEPUNA	91	1.454.144,50	2.772	0,96	2.484	0,86	288	0,10
19203	Presidente SEPUNA	91	1.454.144,50	2.268	0,79	2.268	0,79	0	0,00
19204	Presidente de EUNA	91	1.454.144,50	2.160	0,75	2.160	0,75	0	0,00
19207	Vicerrector Vida Estudiantil	91	1.454.144,50	2.880	1,00	2.880	1,00	0	0,00
19215	Rector (a)	91	1.454.144,50	2.880	1,00	2.880	1,00	0	0,00
19216	Miembro del Consejo Universitario	91	1.454.144,50	17.280	6,00	17.280	6,00	0	0,00
19217	Subdirector de Unidad Académica	88	847.403,55	10.080	3,50	9.750	3,39	330	0,11
19217	Subdirector de Unidad Académica	89	932.143,91	10.196	3,54	10.196	3,54	0	0,00
19217	Subdirector de Unidad Académica	90	1.118.572,69	22.058	7,66	20.830	7,23	1.228	0,43
19217	Subdirector de Unidad Académica	91	1.454.144,50	3.108	1,08	3.108	1,08	0	0,00
19219	Vicedecano (a)	90	1.118.572,89	17.280	6,00	17.280	6,00	0	0,00
19219	Vicedecano (a)	91	1.454.144,50	8.640	3,00	8.640	3,00	0	0,00
19221	Vicedecano Administrativo	89	932.143,91	2.184	0,76	2.168	0,75	16	0,01
19222	Profesional Auxiliar Servicios Secretariales	32	670.039,25	1.440	0,50	2.160	0,75	-720	-0,25
19262	Coordinador Programa Posgrado	88	847.403,55	1.732	0,60	1.440	0,50	292	0,10
19262	Coordinador Programa Posgrado	90	1.118.572,89	26.312	9,14	23.293	8,09	3.019	1,05
19262	Coordinador Programa Posgrado	91	1.454.144,50	2.160	0,75	2.160	0,75	0	0,00
19268	Miembro Tribunal Universitario Apelaciones	90	1.118.572,89	1.440	0,50	1.440	0,50	0	0,00
19271	Presidente Comisión Resolución Hostigamiento	88	847.403,55	1.440	0,50	1.440	0,50	0	0,00
19272	Fiscal contra Hostigamiento Sexual	88	847.403,55	1.440	0,50	1.440	0,50	0	0,00
19273	Fiscal adjunto contra Hostigamiento Sexual	89	932.143,91	720	0,25	720	0,25	0	0,00
19274	Defensor de los Estudiantes	90	1.118.572,89	2.880	1,00	2.760	0,96	120	0,04
19284	Rector (A) Adjunto	91	1.454.144,50	2.880	1,00	2.880	1,00	0	0,00
19285	Vicerrector De Docencia	90	1.118.572,89	2.880	1,00	2.880	1,00	0	0,00
19286	Vicerrector De Extensión	91	1.454.144,50	2.880	1,00	2.880	1,00	0	0,00
19287	Vicerrector De Investigación	91	1.454.144,50	2.880	1,00	2.880	1,00	0	0,00
19492	Director de Programa Posgrado	90	1.118.572,89	1.096	0,38	1.080	0,38	16	0,01
19495	Director	36	843.625,29	5.040	1,75	5.022	1,74	18	0,01
19495	Director	42	927.989,69	720	0,25	714	0,25	6	0,00
19496	Director	91	1.454.144,50	2.880	1,00	2.880	1,00	0	0,00
50111	Gestión Operat. Bás. Servicios Generales	11	418.273,34	493.721	171,43	475.037	164,94	18.684	6,49
50113	Gestión Operat. Bás. Servicios Generales	11	418.273,34	20.024	6,95	19.064	6,62	960	0,33
50121	Gestión Operat. Auxiliar Servicios Generales	12	432.913,00	438.328	152,20	431.528	149,84	6.800	2,36
50132	Gestión Operat. Asistencial Servicios Generales	13	452.394,01	5.680	1,97	5.680	1,97	0	0,00
50141	Gestión Operat. Especializada Servicios Generales	14	477.275,62	105.856	36,76	104.320	36,22	1.536	0,53
50142	Gestión Operat. Especializada Servicios Generales	14	477.275,62	14.400	5,00	13.720	4,76	680	0,24
50143	Gestión Operat. Especializada Servicios Generales	14	477.275,62	30.192	10,48	29.052	10,09	1.140	0,40
50221	Técnico Asistencial Servicios Generales	22	514.545,23	2.880	1,00	2.880	1,00	0	0,00
50222	Técnico Asistencial Servicios Generales	22	514.545,23	2.880	1,00	2.880	1,00	0	0,00
50223	Técnico Asistencial Servicios Generales	22	514.545,23	5.680	1,97	5.680	1,97	0	0,00
50321	Profesional Asist. Servicios Generales	32	670.039,25	1.440	0,50	1.440	0,50	0	0,00
50322	Profesional Asist. Servicios Generales	32	670.039,25	2.880	1,00	2.880	1,00	0	0,00

**Universidad Nacional**  
**Vicerrectoría de Administración**  
**Programa de Gestión Financiera**  
**Relación de Cargos Fijos**  
**Al 30 de Diciembre del 2016**  
**Total Universidad**

Clave	Nombre	Categoría	Salario Base	Presupuestadas		Ejecutadas		Diferencia	
				Horas	Tiempo Compl.	Horas	Tiempo compl.	Horas	Tiempo compl.
50323	Profesional Asist. Servicios Generales	32	670.039,25	2.880	1,00	2.880	1,00	0	0,00
50324	Profesional Asist. Servicios Generales	32	670.039,25	2.880	1,00	2.880	1,00	0	0,00
50325	Profesional Asist. Servicios Generales	32	670.039,25	5.760	2,00	5.760	2,00	0	0,00
50341	Profesional Ejecutivo Servicios Generales	34	736.872,65	2.880	1,00	2.880	1,00	0	0,00
50351	Jefe de Transporte Institucional	35	784.767,49	2.880	1,00	2.880	1,00	0	0,00
50352	Jefe de Seguridad Institucional	35	784.767,49	2.880	1,00	2.880	1,00	0	0,00
50353	Jefe de Documentación y Archivo	35	784.767,49	2.880	1,00	2.880	1,00	0	0,00
50441	Director Asesor Servicios Generales	44	1.122.867,12	2.880	1,00	2.640	0,92	240	0,08
51131	Gestlon Operat. Asistenc. Servicios Publicaciones	13	452.394,01	2.880	1,00	2.880	1,00	0	0,00
51141	Gestión operat.	14	477.275,62	2.707	0,94	67	0,02	2.640	0,92
51211	Técnico . Aux. Servicios Publicaciones	21	508.298,48	26.605	9,24	24.981	8,67	1.624	0,56
51221	Técnico . Asist. Servicios Publicaciones	22	514.545,23	10.080	3,50	9.816	3,41	264	0,09
51231	Técnico . General Servicios Publicaciones	23	548.402,30	8.640	3,00	8.640	3,00	0	0,00
51241	Técnico . Analista Servicios Publicaciones	24	600.501,13	12.240	4,25	11.520	4,00	720	0,25
51251	Técnico . Espec. Servicios Publicaciones	25	663.553,56	9.089	3,16	8.984	3,12	105	0,04
51253	Técnico . Espec. Servicios Publicaciones	25	663.553,56	8.640	3,00	8.640	3,00	0	0,00
51321	Profesional Asist. Servicios Publicaciones	32	670.039,25	5.760	2,00	5.760	2,00	0	0,00
51322	Profesional Asist. Servicios Publicaciones	32	670.039,25	2.880	1,00	2.880	1,00	0	0,00
51341	Profesional Ejecutivo Servicios Publicaciones	34	736.872,65	2.880	1,00	2.576	0,89	304	0,11
51421	Director Ejecutivo Servicios Publicaciones	42	927.989,69	2.880	1,00	2.880	1,00	0	0,00
52213	Técnico Auxiliar Servicios Administrativos	21	508.298,48	2.880	1,00	2.880	1,00	0	0,00
52231	Técnico General Servicios Administrativos	23	548.402,30	14.400	5,00	13.696	4,76	704	0,24
52232	Técnico General Servicios Administrativos	23	548.402,30	2.880	1,00	2.880	1,00	0	0,00
52241	Técnico Analista Servicios Administrativos	24	600.501,13	2.884	1,00	2.880	1,00	4	0,00
52243	Técnico Analista Servicios Administrativos	24	600.501,13	32.640	11,33	29.640	10,29	3.000	1,04
52244	Técnico/a en Asistencia Estudiantil y Administrativa- Financiera (Sedes Regionales)	24	600.501,13	17.030	5,91	15.776	5,48	1.254	0,44
52322	Profesional.Asistencial Servicios Administrativos	32	670.039,25	63.421	22,02	62.640	21,75	781	0,27
52324	Profesional.Asistencial Servicios Administrativos	32	670.039,25	8.640	3,00	8.640	3,00	0	0,00
52326	Profesional.Asistencial Servicios Administrativos	32	670.039,25	11.520	4,00	11.520	4,00	0	0,00
52327	Administrador/a de apoyo en Sedes Regionales	32	670.039,25	8.640	3,00	8.544	2,97	96	0,03
52341	Profesional Ejecutivo en Servicios Administrativos	34	736.872,65	0	0,00	0	0,00	0	0,00
52342	Profesional Ejecutivo en Servicios Administrativos	34	736.872,65	145.296	50,45	145.056	50,37	240	0,08
52343	Profesional Ejecutivo en Servicios Administrativos	34	736.872,65	16.544	5,74	15.712	5,46	832	0,29
52344	Profesional Ejecutivo en Servicios Administrativos	34	736.872,65	15.360	5,33	15.360	5,33	0	0,00
52351	Profesional Analista Servicios Administrativos	35	784.767,49	16.672	5,79	14.400	5,00	2.272	0,79
52352	Profesional Analista Servicios Administrativos	35	784.767,49	2.880	1,00	2.880	1,00	0	0,00
52353	Profesional Analista Servicios Administrativos	35	784.767,49	11.520	4,00	11.520	4,00	0	0,00
52361	Director Ejecutivo Servicios Administrativos	36	843.625,29	4.320	1,50	4.320	1,50	0	0,00
52371	Profesional Asesor de Proceso Servicios Administrativos	37	915.332,78	17.280	6,00	17.280	6,00	0	0,00
52381	Profesional Asesor General Servicios Administrativos	38	1.002.291,46	2.880	1,00	2.880	1,00	0	0,00
52421	Director Ejecutivo Servicios Administrativos	42	927.989,69	28.800	10,00	28.800	10,00	0	0,00
52422	Director	42	927.989,69	2	0,00	0	0,00	2	0,00
52431	Director Especialista Servicios Administrativos	43	1.020.788,28	2.880	1,00	2.880	1,00	0	0,00
52441	Director Asesor Servicios Administrativos	44	1.122.867,12	5.760	2,00	5.760	2,00	0	0,00
53111	Gestión Operativa Básica Planeamiento Espacial	11	418.273,34	34.560	12,00	33.216	11,53	1.344	0,47
53131	Gestión Operativa Asistenc. Planeamiento Espacial	13	452.394,01	5.760	2,00	5.760	2,00	0	0,00
53141	Gestión Operativa Especial. Planeamiento Espacial	14	477.275,62	5.760	2,00	5.760	2,00	0	0,00
53211	Técnico Auxiliar Planeamiento Espacial	21	508.298,48	37.440	13,00	37.440	13,00	0	0,00
53221	Técnico Asistencial Planeamiento Espacial	22	514.545,23	54.720	19,00	50.408	17,50	4.312	1,50
53231	Técnico General Planeamiento Espacial	23	548.402,30	24.480	8,50	23.392	8,12	1.088	0,38
53241	Técnico Analista Planeamiento Espacial	24	600.501,13	11.520	4,00	7.616	2,64	3.904	1,36
53251	Técnico Especial. Planeamiento Espacial	25	663.553,56	2.880	1,00	2.880	1,00	0	0,00
53321	Profesional Asistencial Planeamiento Espacial	32	670.039,25	33.115	11,50	30.019	10,42	3.096	1,08
53351	Profesional Analista Planeamiento Espacial	35	784.767,49	40.521	14,07	37.601	13,06	2.920	1,01
53352	Profesional Analista Planeamiento Espacial	35	784.767,49	2.880	1,00	2.880	1,00	0	0,00
53353	Jefe de Mantenimiento de la Obra Civil	35	784.767,49	5.766	2,00	5.760	2,00	6	0,00
53363	Profesional Especialista Planeamiento Espacial	36	843.625,29	2.880	1,00	2.880	1,00	0	0,00
53364	Jefe de Planificación de los Campus	36	843.625,29	5.764	2,00	5.760	2,00	4	0,00
53381	Profesional Asesor General Planeamiento Espacial	38	1.002.291,46	2.880	1,00	2.880	1,00	0	0,00
53441	Director Asesor Planeamiento Espacial	44	1.122.867,12	2.880	1,00	2.880	1,00	0	0,00
54141	Gestión Operativa Especializada Proveeduría	14	477.275,62	10.080	3,50	8.068	2,80	2.012	0,70
54211	Técnico Auxiliar Proveeduría	21	508.298,48	17.280	6,00	17.280	6,00	0	0,00
54241	Técnico Analista Proveeduría	24	600.501,13	3.960	1,38	2.064	0,72	1.896	0,66
54251	Controlador/a de Inventario y Almacenaje.	25	663.553,56	5.760	2,00	5.456	1,89	304	0,11
54321	Profesional Asistencial Proveeduría	32	670.039,25	2.880	1,00	2.880	1,00	0	0,00
54322	Profesional Asistencial Proveeduría	32	670.039,25	11.520	4,00	11.136	3,87	384	0,13
54351	Profesional Analista Proveeduría	35	784.767,49	48.960	17,00	48.960	17,00	0	0,00

**Universidad Nacional**  
**Vicerrectoría de Administración**  
**Programa de Gestión Financiera**  
**Relación de Cargos Fijos**  
**Al 30 de Diciembre del 2016**  
**Total Universidad**

Clave	Nombre	Categoría	Salario Base	Presupuestadas		Ejecutadas		Diferencia	
				Horas	Tiempo Compl.	Horas	Tiempo compl.	Horas	Tiempo compl.
54354	Profesional Analista Proveeduría	35	784.767,49	4.320	1,50	3.264	1,13	1.056	0,37
54361	Profesional Especialista Proveeduría	36	843.625,29	8.640	3,00	8.640	3,00	0	0,00
54441	Director Asesor Proveeduría	44	1.122.867,12	2.880	1,00	2.880	1,00	0	0,00
55211	Técnico Auxiliar Financiero Contable	21	508.298,48	8.640	3,00	8.056	2,80	584	0,20
55221	Técnico Asistencial Financiero Contable	22	514.545,23	12.960	4,50	10.960	3,81	2.000	0,69
55231	Técnico General Financiero Contable	23	548.402,30	34.560	12,00	29.568	10,27	4.992	1,73
55251	Técnico Especializado Financiero Contable	25	663.553,56	18.000	6,25	16.776	5,83	1.224	0,43
55321	Profesional Asistencial Financiero Contable	32	670.039,25	33.992	11,80	29.664	10,30	4.328	1,50
55341	Profesional Ejecutivo Financiero Contable	34	736.872,65	8.640	3,00	8.640	3,00	0	0,00
55351	Profesional Analista Financiero Contable	35	784.767,49	34.560	12,00	34.488	11,98	72	0,03
55361	Profesional Especialista Financiero Contable	36	843.625,29	14.400	5,00	14.232	4,94	168	0,06
55362	Profesional Especialista Financiero Contable	36	843.625,29	2.880	1,00	2.880	1,00	0	0,00
55441	Director Asesor Financiero Contable	44	1.122.867,12	2.880	1,00	2.880	1,00	0	0,00
56241	Técnico Analista Desarrollo Humano	24	600.501,13	5.760	2,00	3.184	1,11	2.576	0,89
56251	Técnico Especializado En Derechos Humanos	25	663.553,56	46.443	16,13	45.875	15,93	568	0,20
56321	Profesional Asistencial Desarrollo Humano	32	670.039,25	8.640	3,00	8.640	3,00	0	0,00
56322	Profesional Asistencial Desarrollo Humano	32	670.039,25	11.520	4,00	10.608	3,68	912	0,32
56323	Profesional Asistencial Desarrollo Humano	32	670.039,25	2.880	1,00	2.880	1,00	0	0,00
56351	Técnico Analista Desarrollo Humano	35	784.767,49	48.960	17,00	48.960	17,00	0	0,00
56352	Técnico Analista Desarrollo Humano	35	784.767,49	5.760	2,00	5.760	2,00	0	0,00
56353	Técnico Analista Desarrollo Humano	35	784.767,49	2.880	1,00	2.880	1,00	0	0,00
56354	Técnico Analista Desarrollo Humano	35	784.767,49	2.880	1,00	2.880	1,00	0	0,00
56355	Técnico Analista Desarrollo Humano	35	784.767,49	5.760	2,00	5.760	2,00	0	0,00
56356	Técnico Analista Desarrollo Humano	35	784.767,49	2.880	1,00	2.880	1,00	0	0,00
56361	Profesional Especialista Desarrollo Humano	36	843.625,29	11.520	4,00	11.488	3,99	32	0,01
56441	Director Asesor Desarrollo Humano	44	1.122.867,12	2.880	1,00	2.880	1,00	0	0,00
57211	Técnico Auxiliar Desarrollo Tecnológico	21	508.298,48	13.680	4,75	12.472	4,33	1.208	0,42
57221	Técnico Asistencial Desarrollo Tecnológico	22	514.545,23	5.736	1,99	5.736	1,99	0	0,00
57231	Técnico General Desarrollo Tecnológico	23	548.402,30	8.640	3,00	8.400	2,92	240	0,08
57241	Técnico Analista Desarrollo Tecnológico	24	600.501,13	64.800	22,50	64.436	22,37	364	0,13
57251	Técnico Especializado Desarrollo Tecnológico	25	663.553,56	30.960	10,75	30.960	10,75	0	0,00
57321	Profesional Asistencial Desarrollo Tecnológico	32	670.039,25	63.618	22,09	61.030	21,19	2.588	0,90
57322	Profesional Asistencial Desarrollo Tecnológico	32	670.039,25	14.400	5,00	11.520	4,00	2.880	1,00
57341	Profesional Ejecutivo Desarrollo Tecnológico	34	736.872,65	76.930	26,71	76.320	26,50	610	0,21
57342	Profesional Ejecutivo Desarrollo Tecnológico	34	736.872,65	10.080	3,50	10.080	3,50	0	0,00
57343	Profesional Ejecutivo Desarrollo Tecnológico	34	736.872,65	11.520	4,00	9.360	3,25	2.160	0,75
57351	Profesional Analista Desarrollo Tecnológico	35	784.767,49	28.800	10,00	28.800	10,00	0	0,00
57352	Profesional Analista Desarrollo Tecnológico	35	784.767,49	11.520	4,00	11.520	4,00	0	0,00
57354	Profesional Analista Desarrollo Tecnológico	35	784.767,49	5.760	2,00	5.760	2,00	0	0,00
57361	Profesional Especialista Desarrollo Tecnológico	36	843.625,29	14.400	5,00	14.400	5,00	0	0,00
57371	Profesional Asesor de Proceso Desarrollo Tecnológico	37	915.332,78	11.520	4,00	11.520	4,00	0	0,00
57441	Director Asesor Desarrollo Tecnológico	44	1.122.867,12	2.880	1,00	2.880	1,00	0	0,00
57442	Director Asesor Desarrollo Tecnológico	44	1.122.867,12	2.880	1,00	2.880	1,00	0	0,00
57451	Director Asesor General Desarrollo Tecnológico	45	1.235.152,71	2.880	1,00	2.880	1,00	0	0,00
58341	Profesional Ejecutivo Planeamiento	34	736.872,65	8.640	3,00	8.600	2,99	40	0,01
58351	Profesional Analista Planeamiento	35	784.767,49	25.456	8,84	22.472	7,80	2.984	1,04
58361	Profesional Especialista Planeamiento	36	843.625,29	17.280	6,00	17.280	6,00	0	0,00
58381	Profesional Asesor General Planeamiento	38	1.002.291,46	2.880	1,00	2.880	1,00	0	0,00
58441	Director Asesor Planeamiento	44	1.122.867,12	2.880	1,00	2.880	1,00	0	0,00
59322	Profesional Asistencial Relaciones Internas y Externas	32	670.039,25	2.880	1,00	2.880	1,00	0	0,00
59323	Profesional Asistencial Relaciones Internas y Externas	32	670.039,25	2.880	1,00	2.880	1,00	0	0,00
59351	Profesional Analista Relaciones Internas y Externas	35	784.767,49	28.800	10,00	24.680	8,57	4.120	1,43
59361	Profesional Especialista Relaciones Internas y Externas	36	843.625,29	8.640	3,00	7.440	2,58	1.200	0,42
59362	Profesional Especialista Relaciones Internas y Externas	36	843.625,29	11.520	4,00	8.408	2,92	3.112	1,08
59363	Profes. Espec. En relaciones interna y externas Rectoría	36	843.625,29	2.373	0,82	2.352	0,82	21	0,01
59431	Director Especialista Relaciones Internas y Externas	43	1.020.788,28	5.760	2,00	5.760	2,00	0	0,00
60321	Profesional Asistencial Gestión Jurídica	32	670.039,25	10.080	3,50	9.800	3,40	280	0,10
60371	Profesional Asesor de Proceso Gestión Jurídica	37	915.332,78	34.560	12,00	31.680	11,00	2.880	1,00
60441	Director Asesor Gestión Jurídica	44	1.122.867,12	2.880	1,00	2.880	1,00	0	0,00
61361	Profesional Especialista Control Interno y Fiscal.	36	843.625,29	31.656	10,99	28.664	9,95	2.992	1,04
61362	Profesional Especialista Control Interno y Fiscal.	36	843.625,29	2.880	1,00	2.880	1,00	0	0,00
61371	Profesional Asesor de Proceso Control Interno y Fiscal.	37	915.332,78	2.880	1,00	2.232	0,78	648	0,23
61372	Profesional Asesor de Proceso Control Interno y Fiscal.	37	915.332,78	2.880	1,00	2.840	0,99	40	0,01
61431	Director Especialista Control Interno y Fiscalización.	43	1.020.788,28	5.760	2,00	2.072	0,72	3.688	1,28
61432	Director Especialista Control Interno y Fiscalización.	43	1.020.788,28	2.880	1,00	2.880	1,00	0	0,00
61471	Gestión Fiscalizadora Subcontralor Universitario	47	1.327.212,16	2.880	1,00	2.416	0,84	464	0,16

**Universidad Nacional**  
**Vicerrectoría de Administración**  
**Programa de Gestión Financiera**  
**Relación de Cargos Fijos**  
**Al 30 de Diciembre del 2016**  
**Total Universidad**

Clave	Nombre	Categoría	Salario Base	Presupuestadas		Ejecutadas		Diferencia	
				Horas	Tiempo Compl.	Horas	Tiempo compl.	Horas	Tiempo compl.
61481	Gestion Fiscalizadora Contralor Universitario	48	1.358.667,49	2.880	1,00	2.160	0,75	720	0,25
62121	Gestión Operativa Auxiliar Servicios Paraacadémicos	12	432.913,00	90.000	31,25	88.560	30,75	1.440	0,50
62122	Gestión Operativa Auxiliar Servicios Paraacadémicos	12	432.913,00	2.160	0,75	1.796	0,62	364	0,13
62132	Gestión Operativa Asistenc. Servicios Paraacadémicos	13	452.394,01	20.160	7,00	20.160	7,00	0	0,00
62133	Gestión Operativa Asistenc. Servicios Paraacadémicos	13	452.394,01	8.640	3,00	8.640	3,00	0	0,00
62134	Gestión Operativa Asistenc. Servicios Paraacadémicos	13	452.394,01	2.880	1,00	2.880	1,00	0	0,00
62211	Técnico Auxiliar Servicios Paraacadémicos	21	508.298,48	28.282	9,82	28.028	9,73	254	0,09
62221	Técnico Asistenc. Servicios Paraacadémicos	22	514.545,23	2.880	1,00	2.880	1,00	0	0,00
62231	Técnico General Servicios Paraacadémicos	23	548.402,30	18.000	6,25	18.000	6,25	0	0,00
62233	Técnico General Servicios Paraacadémicos	22	514.545,23	136.094	47,25	129.630	45,01	6.464	2,24
62234	Técnico General Servicios Paraacadémicos	23	548.402,30	16.733	5,81	16.417	5,70	316	0,11
62242	Técnico Analista Servicios Paraacadémicos	24	600.501,13	2.880	1,00	2.880	1,00	0	0,00
62243	Técnico Analista Servicios Paraacadémicos	24	600.501,13	2.880	1,00	2.880	1,00	0	0,00
62251	Técnico Especializado Servicios Paraacadémicos	25	663.553,56	10.080	3,50	9.376	3,26	704	0,24
62252	Técnico Especializado Servicios Paraacadémicos	25	663.553,56	56.160	19,50	52.852	18,35	3.308	1,15
62253	Técnico Especializado Servicios Paraacadémicos	25	663.553,56	2.880	1,00	2.640	0,92	240	0,08
62321	Profesional Asistencial Servicios Paraacadémicos	32	670.039,25	2.880	1,00	2.880	1,00	0	0,00
62323	Profesional Asistencial Servicios Paraacadémicos	32	670.039,25	2.880	1,00	2.880	1,00	0	0,00
62324	Profesional Asistencial Servicios Paraacadémicos	32	670.039,25	2.880	1,00	2.880	1,00	0	0,00
62326	Profesional Asistencial Servicios Paraacadémicos	32	670.039,25	2.880	1,00	2.880	1,00	0	0,00
62343	Profesional Ejecutivo Servicios Paraacadémicos	34	736.872,65	2.880	1,00	2.880	1,00	0	0,00
62351	Profesional Analista Servicios Paraacadémicos	35	784.767,49	2.880	1,00	2.880	1,00	0	0,00
62352	Profesional Analista Servicios Paraacadémicos	35	784.767,49	2.880	1,00	2.880	1,00	0	0,00
63121	Gestión Operativa Auxiliar SIDUNA	12	432.913,00	5.760	2,00	5.760	2,00	0	0,00
63241	Técnico Analista SIDUNA	24	600.501,13	37.440	13,00	37.080	12,88	360	0,13
63321	Profesional Asistencial SIDUNA	32	670.039,25	36.000	12,50	35.724	12,40	276	0,10
63322	Profesional Asistencial SIDUNA	32	670.039,25	2.880	1,00	2.880	1,00	0	0,00
63323	Profesional Asistencial SIDUNA	32	670.039,25	11.520	4,00	11.520	4,00	0	0,00
63324	Profesional Asistencial SIDUNA	32	670.039,25	65.199	22,64	63.540	22,06	1.659	0,58
63325	Profesional Asistencial SIDUNA	32	670.039,25	11.520	4,00	11.448	3,98	72	0,02
63341	Profesional Ejecutivo SIDUNA	34	736.872,65	14.400	5,00	14.400	5,00	0	0,00
63351	Profesional Analista SIDUNA	35	784.767,49	2.880	1,00	2.640	0,92	240	0,08
63352	Profesional Analista SIDUNA	35	784.767,49	17.280	6,00	17.280	6,00	0	0,00
63361	Profesional Especialista SIDUNA	36	843.625,29	20.160	7,00	20.160	7,00	0	0,00
63441	Director Asesor SIDUNA	44	1.122.867,12	11.520	4,00	11.520	4,00	0	0,00
64221	Técnico Asistencial Vida Estudiantil	22	514.545,23	5.760	2,00	5.760	2,00	0	0,00
64222	Técnico Asistencial Vida Estudiantil	22	514.545,23	2.880	1,00	2.880	1,00	0	0,00
64232	Técnico General Vida Estudiantil	23	548.402,30	720	0,25	720	0,25	0	0,00
64241	Técnico Analista Vida Estudiantil	24	600.501,13	5.760	2,00	5.760	2,00	0	0,00
64242	Técnico Analista Vida Estudiantil	24	600.501,13	5.760	2,00	4.080	1,42	1.680	0,58
64321	Profesional Asistencial Vida Estudiantil	32	670.039,25	62.467	21,69	60.950	21,16	1.517	0,53
64325	Profesional Asistencial Vida Estudiantil	32	670.039,25	2.880	1,00	2.880	1,00	0	0,00
64341	Profesional Ejecutivo Vida Estudiantil	34	736.872,65	109.440	38,00	108.736	37,76	704	0,24
64342	Profesional Ejecutivo Vida Estudiantil	34	736.872,65	2.880	1,00	1.920	0,67	960	0,33
64343	Profesional Ejecutivo Vida Estudiantil	34	736.872,65	2.880	1,00	2.880	1,00	0	0,00
64346	Profesional Ejecutivo Vida Estudiantil	34	736.872,65	2.880	1,00	2.880	1,00	0	0,00
64352	Profesional Analista Vida Estudiantil	35	784.767,49	22.560	7,83	19.928	6,92	2.632	0,91
64361	Profesional Especialista Vida Estudiantil	36	843.625,29	8.640	3,00	8.640	3,00	0	0,00
64362	Profesional Especialista Vida Estudiantil	36	843.625,29	2.880	1,00	2.880	1,00	0	0,00
64363	Profesional Especialista Vida Estudiantil	36	843.625,29	1.440	0,50	1.440	0,50	0	0,00
64364	Profesional Especialista Vida Estudiantil	36	843.625,29	11.520	4,00	11.520	4,00	0	0,00
64431	Director Especialista Vida Estudiantil	43	1.020.788,28	2.880	1,00	2.880	1,00	0	0,00
64433	Director Especialista Vida Estudiantil	43	1.020.788,28	2.880	1,00	2.880	1,00	0	0,00
64434	Director Especialista Vida Estudiantil	43	1.020.788,28	2.880	1,00	2.416	0,84	464	0,16
64435	Director Especialista Vida Estudiantil	43	1.020.788,28	2.880	1,00	2.880	1,00	0	0,00
65121	Gestión Operativa Auxiliar Servicios Secretariales	12	432.913,00	14.612	5,07	12.808	4,45	1.804	0,63
65122	Gestión Operativa Auxiliar Servicios Secretariales	12	432.913,00	139.291	48,36	132.348	45,95	6.943	2,41
65211	Técnico Auxiliar Servicios Secretariales	21	508.298,48	177.727	61,71	170.387	59,16	7.340	2,55
65221	Técnico Asistencial Servicios Secretariales	22	514.545,23	287.319	99,76	269.991	93,75	17.328	6,02
65222	Técnico Asistencial Servicios Secretariales	22	514.545,23	17.280	6,00	16.000	5,56	1.280	0,44
65223	Técnico Asistencial Servicios Secretariales	22	514.545,23	51.840	18,00	50.688	17,60	1.152	0,40
65311	Profesional Auxiliar Servicios Secretariales	31	536.029,89	138.960	48,25	138.092	47,95	868	0,30
65321	Profesional Asistencial Servicios Secretariales	32	670.039,25	23.040	8,00	23.032	8,00	8	0,00
65322	Profesional Asistencial Servicios Secretariales	32	670.039,25	5.760	2,00	5.760	2,00	0	0,00
65323	Profesional Asistencial Servicios Secretariales	32	670.039,25	2.880	1,00	2.880	1,00	0	0,00
65411	Director Administrativo Servicios Secretariales	41	843.625,29	2.880	1,00	2.880	1,00	0	0,00
<b>Totales</b>				<b>8.622.565</b>	<b>2.994</b>	<b>8.272.647</b>	<b>2.872</b>	<b>349.918</b>	<b>121</b>

**Universidad Nacional**  
**Vicerrectoría de Administración**  
**Programa de Gestión Financiera**  
**Relación de Cargos Fijos**  
**Al 30 de Diciembre del 2016**  
**Programa Académico**

Clave	Nombre	Categoría	Salario Base	Presupuestadas		Ejecutadas		Diferencia	
				Horas	Tiempo Compl.	Horas	Tiempo compl.	Horas	Tiempo compl.
126	Decano	54	791.443,25	1.797	0,62	1.797	0,62	0	0,00
1732	Decano	54	791.443,25	2.880	1,00	2.880	1,00	0	0,00
1889	Coordinador Ejecutivo	84	1.215.839,88	5.280	1,83	5.280	1,83	0	0,00
1891	Delegado Institucional	84	1.215.839,88	720	0,25		0,00	720	0,25
9160	Profesor visitante	90	1.118.572,69	3.380	1,17	2.598	0,90	782	0,27
9187	Profesor Bachiller	87	720.293,02	19.434	6,75	16.934	5,88	2.500	0,87
9188	Profesor Instructor Licenciado	88	847.403,55	836.225	290,36	759.823	263,83	76.402	26,53
9189	Profesor 1	89	932.143,91	583.138	202,48	558.695	193,99	24.443	8,49
9190	Profesor 2	90	1.118.572,69	1.455.531	505,39	1.416.417	491,81	39.114	13,58
9191	Catedrático	91	1.454.144,50	552.534	191,85	540.377	187,63	12.157	4,22
9590	Jubilado en Condicion Especial	91	1.454.144,50	804	0,28	804	0,28	0	0,00
9595	Prof. Jubilado Ordinario	90	1.118.572,69	3.543	1,23	2.872	1,00	671	0,23
19193	Director Unidad Académica	88	847.403,55	11.520	4,00	11.520	4,00	0	0,00
19193	Director Unidad Académica	89	932.143,91	14.400	5,00	14.400	5,00	0	0,00
19193	Director Unidad Académica	90	1.118.572,69	67.454	23,42	63.970	22,21	3.484	1,21
19193	Director Unidad Académica	91	1.454.144,50	40.134	13,94	40.134	13,94	0	0,00
19194	Decano	54	791.443,25	2.880	1,00	2.880	1,00	0	0,00
19194	Decano	88	847.403,55	2.880	1,00	2.880	1,00	0	0,00
19194	Decano	89	932.143,91	2.880	1,00	2.880	1,00	0	0,00
19194	Decano	90	1.118.572,69	14.400	5,00	14.400	5,00	0	0,00
19194	Decano	91	1.454.144,50	5.760	2,00	5.760	2,00	0	0,00
19195	Presidente Carrera Académica	90	1.118.572,69	4.320	1,50	4.320	1,50	0	0,00
19198	Miembro Comisión Carrera Académica	90	1.118.572,69	1.440	0,50	1.440	0,50	0	0,00
19202	Miembro SEPUNA	91	1.454.144,50	2.772	0,96	2.484	0,86	288	0,10
19203	Presidente SEPUNA	91	1.454.144,50	2.268	0,79	2.268	0,79	0	0,00
19217	Subdirector de Unidad Academica	88	847.403,55	10.080	3,50	9.750	3,39	330	0,11
19217	Subdirector de Unidad Academica	89	932.143,91	10.196	3,54	10.196	3,54	0	0,00
19217	Subdirector de Unidad Academica	90	1.118.572,69	22.058	7,66	20.830	7,23	1.228	0,43
19217	Subdirector de Unidad Academica	91	1.454.144,50	3.108	1,08	3.108	1,08	0	0,00
19219	Vicedecano (a)	90	1.118.572,89	17.280	6,00	17.280	6,00	0	0,00
19219	Vicedecano (a)	91	1.454.144,50	8.640	3,00	8.640	3,00	0	0,00
19221	Vicedecano Administrativo	89	932.143,91	2.184	0,76	2.168	0,75	16	0,01
19262	Coordinador Programa Posgrado	88	847.403,55	1.732	0,60	1.440	0,50	292	0,10
19262	Coordinador Programa Posgrado	90	1.118.572,89	26.312	9,14	23.293	8,09	3.019	1,05
19262	Coordinador Programa Posgrado	91	1.454.144,50	2.160	0,75	2.160	0,75	0	0,00
19284	Rector (A) Adjunto	91	1.454.144,50	2.880	1,00	2.880	1,00	0	0,00
19285	Vicerrector De Docencia	90	1.118.572,89	2.880	1,00	2.880	1,00	0	0,00
19286	Vicerrector De Extensión	91	1.454.144,50	2.880	1,00	2.880	1,00	0	0,00
19287	Vicerrector De Investigación	91	1.454.144,50	2.880	1,00	2.880	1,00	0	0,00
19492	Director de Programa Posgrado	90	1.118.572,89	1.096	0,38	1.080	0,38	16	0,01
50111	Gestion Operat. Bás. Servicios Generales	11	418.273,34	375.992	130,55	361.220	125,42	14.772	5,13
50121	Gestión Operat. Auxiliar Servicios Generales	12	432.913,00	112.320	39,00	108.712	37,75	3.608	1,25
50141	Gestion Operat. Especializada Servicios Generales	14	477.275,62	46.080	16,00	44.912	15,59	1.168	0,41
50142	Gestion Operat. Especializada Servicios Generales	14	477.275,62	2.880	1,00	2.880	1,00	0	0,00
50143	Gestion Operat. Especializada Servicios Generales	14	477.275,62	5.760	2,00	5.760	2,00	0	0,00
50221	Tecnico Asistencial Servicios Generales	22	514.545,23	2.880	1,00	2.880	1,00	0	0,00
50222	Tecnico Asistencial Servicios Generales	22	514.545,23	2.880	1,00	2.880	1,00	0	0,00
51131	Gestion Operat. Asistenc. Servicios Publicaciones	13	452.394,01	2.880	1,00	2.880	1,00	0	0,00
51211	Técnico . Aux. Servicios Publicaciones	21	508.298,48	2.880	1,00	2.880	1,00	0	0,00
52241	Técnico Analista Servicios Administrativos	24	600.501,13	2.884	1,00	2.880	1,00	4	0,00
52244	Técnico/a en Asistencia Estudiantil y Administrativa	24	600.501,13	17.030	5,91	15.776	5,48	1.254	0,44
52322	Profesional. Asistencial Servicios Administrativos	32	670.039,25	29.464	10,23	28.800	10,00	664	0,23
52327	Administrador/a de apoyo en Sedes Regionales	32	670.039,25	8.640	3,00	8.544	2,97	96	0,03
52342	Profesional Ejecutivo en Servicios Administrativos	34	736.872,65	139.536	48,45	139.296	48,37	240	0,08
52343	Profesional Ejecutivo en Servicios Administrativos	34	736.872,65	7.440	2,58	7.128	2,48	312	0,11
52344	Profesional Ejecutivo en Servicios Administrativos	34	736.872,65	5.760	2,00	5.760	2,00	0	0,00
52351	Profesional Analista Servicios Administrativos	35	784.767,49	8.032	2,79	5.760	2,00	2.272	0,79
52371	Profesional Asesor de Proceso Servicios Administrativos	37	915.332,78	11.520	4,00	11.520	4,00	0	0,00
52421	Director Ejecutivo Servicios Administrativos	42	927.989,69	28.800	10,00	28.800	10,00	0	0,00
52441	Director Asesor Servicios Administrativos	44	1.122.867,12	2.880	1,00	2.880	1,00	0	0,00
53111	Gestión Operativa Básica Planeamiento Espacial	11	418.273,34	8.640	3,00	8.640	3,00	0	0,00
53131	Gestión Operativa Asistenc. Planeamiento Espacial	13	452.394,01	5.760	2,00	5.760	2,00	0	0,00
53141	Gestión Operativa Especial. Planeamiento Espacial	14	477.275,62	5.760	2,00	5.760	2,00	0	0,00
53211	Técnico Auxiliar Planeamiento Espacial	21	508.298,48	11.520	4,00	11.520	4,00	0	0,00
53221	Técnico Asistencial Planeamiento Espacial	22	514.545,23	8.640	3,00	8.640	3,00	0	0,00
53231	Técnico General Planeamiento Espacial	23	548.402,30	2.880	1,00	2.880	1,00	0	0,00
53241	Técnico Analista Planeamiento Espacial	24	600.501,13	5.760	2,00	2.880	1,00	2.880	1,00
53321	Profesional Asistencial Planeamiento Espacial	32	670.039,25	5.760	2,00	2.880	1,00	2.880	1,00
53351	Profesional Analista Planeamiento Espacial	35	784.767,49	2.880	1,00	2.880	1,00	0	0,00



**Universidad Nacional**  
**Vicerrectoría de Administración**  
**Programa de Gestión Financiera**  
**Relación de Cargos Fijos**  
**Al 30 de Diciembre del 2016**  
**Programa Académico**

Clave	Nombre	Categoría	Salario Base	Presupuestadas		Ejecutadas		Diferencia	
				Horas	Tiempo Compl.	Horas	Tiempo compl.	Horas	Tiempo compl.
53381	Profesional Asesor General Planeamiento Espacial	38	1.002.291,46	2.880	1,00	2.880	1,00	0	0,00
54141	Gestión Operativa Especializada Proveeduría	14	477.275,62	4.320	1,50	4.164	1,45	156	0,05
54211	Técnico Auxiliar Proveeduría	21	508.298,48	5.760	2,00	5.760	2,00	0	0,00
54241	Técnico Analista Proveeduría	24	600.501,13	1.080	0,38		0,00	1.080	0,38
54321	Profesional Asistencial Desarrollo Proveeduría	32	670.039,25	2.880	1,00	2.880	1,00	0	0,00
55221	Técnico Asistencial Financiero Contable	22	514.545,23	1.440	0,50	1.440	0,50	0	0,00
55231	Técnico General Financiero Contable	23	548.402,30	4.320	1,50	2.880	1,00	1.440	0,50
57211	Técnico Auxiliar Desarrollo Tecnológico	21	508.298,48	2.880	1,00	2.328	0,81	552	0,19
57221	Técnico Asistencial Desarrollo Tecnológico	22	514.545,23	2.880	1,00	2.880	1,00	0	0,00
57241	Técnico Analista Desarrollo Tecnológico	24	600.501,13	30.240	10,50	29.936	10,39	304	0,11
57251	Técnico Especializado Desarrollo Tecnológico	25	663.553,56	8.640	3,00	8.640	3,00	0	0,00
57321	Profesional Asistencial Desarrollo Tecnológico	32	670.039,25	46.076	16,00	45.632	15,84	444	0,15
57341	Profesional Ejecutivo Desarrollo Tecnológico	34	736.872,65	4.928	1,71	4.320	1,50	608	0,21
57342	Profesional Ejecutivo Desarrollo Tecnológico	34	736.872,65	7.200	2,50	7.200	2,50	0	0,00
57352	Profesional Analista Desarrollo Tecnológico	35	784.767,49	8.640	3,00	8.640	3,00	0	0,00
58381	Profesional Asesor General Planeamiento	38	1.002.291,46	2.880	1,00	2.880	1,00	0	0,00
62121	Gestión Operativa Auxiliar Servicios Paraacadémicos	12	432.913,00	84.960	29,50	83.520	29,00	1.440	0,50
62122	Gestión Operativa Auxiliar Servicios Paraacadémicos	12	432.913,00	2.160	0,75	1.796	0,62	364	0,13
62132	Gestión Operativa Asistenc. Servicios Paraacadémicos	13	452.394,01	20.160	7,00	20.160	7,00	0	0,00
62133	Gestión Operativa Asistenc. Servicios Paraacadémicos	13	452.394,01	8.640	3,00	8.640	3,00	0	0,00
62134	Gestión Operativa Asistenc. Servicios Paraacadémicos	13	452.394,01	2.880	1,00	2.880	1,00	0	0,00
62211	Técnico Auxiliar Servicios Paraacadémicos	21	508.298,48	28.282	9,82	28.028	9,73	254	0,09
62221	Técnico Asistenc. Servicios Paraacadémicos	22	514.545,23	2.880	1,00	2.880	1,00	0	0,00
62231	Técnico General Servicios Paraacadémicos	23	548.402,30	18.000	6,25	18.000	6,25	0	0,00
62233	Técnico General Servicios Paraacadémicos	22	514.545,23	123.854	43,00	117.390	40,76	6.464	2,24
62243	Técnico Analista Servicios Paraacadémicos	24	600.501,13	2.880	1,00	2.880	1,00	0	0,00
62251	Técnico Especializado Servicios Paraacadémicos	25	663.553,56	10.080	3,50	9.376	3,26	704	0,24
62252	Técnico Especializado Servicios Paraacadémicos	25	663.553,56	56.160	19,50	52.852	18,35	3.308	1,15
62321	Profesional Asistencial Servicios Paraacadémicos	32	670.039,25	2.880	1,00	2.880	1,00	0	0,00
62323	Profesional Asistencial Servicios Paraacadémicos	32	670.039,25	2.880	1,00	2.880	1,00	0	0,00
62324	Profesional Asistencial Servicios Paraacadémicos	32	670.039,25	2.880	1,00	2.880	1,00	0	0,00
62326	Profesional Asistencial Servicios Paraacadémicos	32	670.039,25	2.880	1,00	2.880	1,00	0	0,00
62343	Profesional Ejecutivo Servicios Paraacadémicos	34	736.872,65	2.880	1,00	2.880	1,00	0	0,00
62351	Profesional Analista Servicios Paraacadémicos	35	784.767,49	2.880	1,00	2.880	1,00	0	0,00
62352	Profesional Analista Servicios Paraacadémicos	35	784.767,49	2.880	1,00	2.880	1,00	0	0,00
63324	Profesional Asistencial SIDUNA	32	670.039,25	9.280	3,22	9.088	3,16	192	0,07
63441	Director Asesor SIDUNA	44	1.122.867,12	8.640	3,00	8.640	3,00	0	0,00
64241	Técnico Analista Vida Estudiantil	24	600.501,13	2.880	1,00	2.880	1,00	0	0,00
64321	Profesional Asistencial Vida Estudiantil	32	670.039,25	8.640	3,00	8.640	3,00	0	0,00
64341	Profesional Ejecutivo Vida Estudiantil	34	736.872,65	14.400	5,00	14.400	5,00	0	0,00
64352	Profesional Analista Vida Estudiantil	35	784.767,49	5.280	1,83	2.880	1,00	2.400	0,83
65121	Gestión Operativa Auxiliar Servicios Secretariales	12	432.913,00	8.852	3,07	8.616	2,99	236	0,08
65122	Gestión Operativa Auxiliar Servicios Secretariales	12	432.913,00	87.468	30,37	83.820	29,10	3.648	1,27
65211	Técnico Auxiliar Servicios Secretariales	21	508.298,48	138.847	48,21	133.147	46,23	5.700	1,98
65221	Técnico Asistencial Servicios Secretariales	22	514.545,23	198.039	68,76	186.247	64,67	11.792	4,09
65223	Técnico Asistencial Servicios Secretariales	22	514.545,23	2.880	1,00	2.880	1,00	0	0,00
65311	Profesional Auxiliar Servicios Secretariales	31	536.029,89	84.240	29,25	83.532	29,00	708	0,25
65321	Profesional Asistencial Servicios Secretariales	32	670.039,25	11.520	4,00	11.512	4,00	8	0,00
<b>Totales</b>				<b>5.727.984</b>	<b>1.989</b>	<b>5.490.570</b>	<b>1.906</b>	<b>237.414</b>	<b>82</b>

Universidad Nacional  
Vicerrectoría de Administración  
Programa de Gestión Financiera  
Relación de Cargos Fijos  
Al 30 de Diciembre del 2016  
Programa Administrativo

Clave	Nombre	Categoría	Salario Base	Presupuestadas		Ejecutadas		Diferencia	
				Horas	Tiempo Compl.	Horas	Tiempo compl.	Horas	Tiempo compl.
55321	Profesional Asistencial Financiero Contable	32	670.039,25	33992	11,80	29664	10,30	4328	1,50
55341	Profesional Ejecutivo Financiero Contable	34	736.872,65	8640	3,00	8640	3,00	0	0,00
55351	Profesional Analista Financiero Contable	35	784.767,49	34560	12,00	34488	11,98	72	0,03
55361	Profesional Especialista Financiero Contable	36	843.625,29	11520	4,00	11352	3,94	168	0,06
55362	Profesional Especialista Financiero Contable	36	843.625,29	2880	1,00	2880	1,00	0	0,00
55441	Director Asesor Financiero Contable	44	1.122.867,12	2880	1,00	2880	1,00	0	0,00
56241	Técnico Analista Desarrollo Humano	24	600.501,13	5760	2,00	3184	1,11	2576	0,89
56251	Técnico Especializado En Derechos Humanos	25	663.553,56	46443	16,13	45875	15,93	568	0,20
56321	Profesional Asistencial Desarrollo Humano	32	670.039,25	8640	3,00	8640	3,00	0	0,00
56322	Profesional Asistencial Desarrollo Humano	32	670.039,25	11520	4,00	10608	3,68	912	0,32
56323	Profesional Asistencial Desarrollo Humano	32	670.039,25	2880	1,00	2880	1,00	0	0,00
56351	Técnico Analista Desarrollo Humano	35	784.767,49	48960	17,00	48960	17,00	0	0,00
56352	Técnico Analista Desarrollo Humano	35	784.767,49	5760	2,00	5760	2,00	0	0,00
56353	Técnico Analista Desarrollo Humano	35	784.767,49	2880	1,00	2880	1,00	0	0,00
56354	Técnico Analista Desarrollo Humano	35	784.767,49	2880	1,00	2880	1,00	0	0,00
56355	Técnico Analista Desarrollo Humano	35	784.767,49	5760	2,00	5760	2,00	0	0,00
56356	Técnico Analista Desarrollo Humano	35	784.767,49	2880	1,00	2880	1,00	0	0,00
56361	Profesional Especialista Desarrollo Humano	36	843.625,29	11520	4,00	11488	3,99	32	0,01
56441	Director Asesor Desarrollo Humano	44	1.122.867,12	2880	1,00	2880	1,00	0	0,00
57211	Técnico Auxiliar Desarrollo Tecnológico	21	508.298,48	2880	1,00	2880	1,00	0	0,00
57231	Técnico General Desarrollo Tecnológico	23	548.402,30	8640	3,00	8400	2,92	240	0,08
57241	Técnico Analista Desarrollo Tecnológico	24	600.501,13	25920	9,00	25860	8,98	60	0,02
57251	Técnico Especializado Desarrollo Tecnológico	25	663.553,56	19440	6,75	19440	6,75	0	0,00
57321	Profesional Asistencial Desarrollo Tecnológico	32	670.039,25	11782	4,09	9638	3,35	2144	0,74
57322	Profesional Asistencial Desarrollo Tecnológico	32	670.039,25	14400	5,00	11520	4,00	2880	1,00
57341	Profesional Ejecutivo Desarrollo Tecnológico	34	736.872,65	72002	25,00	72000	25,00	2	0,00
57343	Profesional Ejecutivo Desarrollo Tecnológico	34	736.872,65	11520	4,00	9360	3,25	2160	0,75
57351	Profesional Analista Desarrollo Tecnológico	35	784.767,49	28800	10,00	28800	10,00	0	0,00
57354	Profesional Analista Desarrollo Tecnológico	35	784.767,49	5760	2,00	5760	2,00	0	0,00
57361	Profesional Especialista Desarrollo Tecnológico	36	843.625,29	14400	5,00	14400	5,00	0	0,00
57371	Profesional Asesor de Proceso Desarrollo Tecnológico	37	915.332,78	11520	4,00	11520	4,00	0	0,00
57441	Director Asesor Desarrollo Tecnológico	44	1.122.867,12	2880	1,00	2880	1,00	0	0,00
57442	Director Asesor Desarrollo Tecnológico	44	1.122.867,12	2880	1,00	2880	1,00	0	0,00
57451	Director Asesor General Desarrollo Tecnológico	45	1.235.152,71	2880	1,00	2880	1,00	0	0,00
58341	Profesional Ejecutivo Planeamiento	34	736.872,65	8640	3,00	8600	2,99	40	0,01
58351	Profesional Analista Planeamiento	35	784.767,49	25456	8,84	22472	7,80	2984	1,04
58361	Profesional Especialista Planeamiento	36	843.625,29	17280	6,00	17280	6,00	0	0,00
58441	Director Asesor Planeamiento	44	1.122.867,12	2880	1,00	2880	1,00	0	0,00
59322	Profesional Asistencial Relaciones Internas y Externas	32	670.039,25	2880	1,00	2880	1,00	0	0,00
59323	Profesional Asistencial Relaciones Internas y Externas	32	670.039,25	2880	1,00	2880	1,00	0	0,00
59351	Profesional Analista Relaciones Internas y Externas	35	784.767,49	28800	10,00	24680	8,57	4120	1,43
59361	Profesional Especialista Relaciones Internas y Externas	36	843.625,29	8640	3,00	7440	2,58	1200	0,42
59362	Profesional Especialista Relaciones Internas y Externas	36	843.625,29	11520	4,00	8408	2,92	3112	1,08
59363	Profes. Espec. En relaciones interna y externas Rectoría	36	843.625,29	2373	0,82	2352	0,82	21	0,01
59431	Director Especialista Relaciones Internas y Externas	43	1.020.788,28	5760	2,00	5760	2,00	0	0,00
60321	Profesional Asistencial Gestión Jurídica	32	670.039,25	10080	3,50	9800	3,40	280	0,10
60371	Profesional Asesor de Proceso Gestión Jurídica	37	915.332,78	34560	12,00	31680	11,00	2880	1,00
60441	Director Asesor Gestión Jurídica	44	1.122.867,12	2880	1,00	2880	1,00	0	0,00
61361	Profesional Especialista Control Interno y Fiscal.	36	843.625,29	31656	10,99	28664	9,95	2992	1,04
61362	Profesional Especialista Control Interno y Fiscal.	36	843.625,29	2880	1,00	2880	1,00	0	0,00
61371	Profesional Asesor de Proceso Control Interno y Fiscal.	37	915.332,78	2880	1,00	2232	0,78	648	0,23
61372	Profesional Asesor de Proceso Control Interno y Fiscal.	37	915.332,78	2880	1,00	2840	0,99	40	0,01
61431	Director Especialista Control Interno y Fiscalización.	43	1.020.788,28	5760	2,00	2072	0,72	3688	1,28
61432	Director Especialista Control Interno y Fiscalización.	43	1.020.788,28	2880	1,00	2880	1,00	0	0,00
61471	Gestión Fiscalizadora Subcontralor Universitario	47	1.327.212,16	2880	1,00	2416	0,84	464	0,16
61481	Gestión Fiscalizadora Contralor Universitario	48	1.358.667,49	2880	1,00	2160	0,75	720	0,25
62121	Gestión Operativa Auxiliar Servicios Paraacadémicos	12	432.913,00	3600	1,25	3600	1,25	0	0,00
62233	Técnico General Servicios Paraacadémicos	22	514.545,23	3600	1,25	3600	1,25	0	0,00
62242	Técnico Analista Servicios Paraacadémicos	24	600.501,13	2880	1,00	2880	1,00	0	0,00
63324	Profesional Asistencial SIDUNA	32	670.039,25	1199	0,42	1100	0,38	99	0,03
65121	Gestión Operativa Auxiliar Servicios Secretariales	12	432.913,00	5760	2,00	4192	1,46	1568	0,54
65122	Gestión Operativa Auxiliar Servicios Secretariales	12	432.913,00	35959	12,49	33000	11,46	2959	1,03
65211	Técnico Auxiliar Servicios Secretariales	21	508.298,48	17280	6,00	16752	5,82	528	0,18
65221	Técnico Asistencial Servicios Secretariales	22	514.545,23	60480	21,00	57432	19,94	3048	1,06
65222	Técnico Asistencial Servicios Secretariales	22	514.545,23	17280	6,00	16000	5,56	1280	0,44
65223	Técnico Asistencial Servicios Secretariales	22	514.545,23	40320	14,00	39168	13,60	1152	0,40
65311	Profesional Auxiliar Servicios Secretariales	31	536.029,89	28800	10,00	28640	9,94	160	0,06
65321	Profesional Asistencial Servicios Secretariales	32	670.039,25	8640	3,00	8640	3,00	0	0,00
65322	Profesional Asistencial Servicios Secretariales	32	670.039,25	5760	2,00	5760	2,00	0	0,00
65323	Profesional Asistencial Servicios Secretariales	32	670.039,25	2880	1,00	2880	1,00	0	0,00
65411	Director Administrativo Servicios Secretariales	41	843.625,29	2880	1,00	2880	1,00	0	0,00
Totales				2002741	695,40	1915559	665,12	87182	30,27

**Universidad Nacional**  
**Vicerrectoría de Administración**  
**Programa de Gestión Financiera**  
**Relación de Cargos Fijos**  
**Al 30 de Diciembre del 2016**  
**Programa Administrativo**

Clave	Nombre	Categoría	Salario Base	Presupuestadas		Ejecutadas		Diferencia	
				Horas	Tiempo Compl.	Horas	Tiempo compl.	Horas	Tiempo compl.
9189	Profesor 1	89	932.143,91	2880	1,00	2880	1,00	0	0,00
9190	Profesor 2	90	1.118.572,69	5760	2,00	5400	1,88	360	0,13
9191	Catedrático	91	1.454.144,50	5760	2,00	2352	0,82	3408	1,18
19215	Rector (a)	91	1.454.144,50	2880	1,00	2880	1,00	0	0,00
19216	Miembro del Consejo Universitario	91	1.454.144,50	17280	6,00	17280	6,00	0	0,00
19495	Director	36	843.625,29	5040	1,75	5022	1,74	18	0,01
19495	Director	42	927.989,69	720	0,25	714	0,25	6	0,00
19496	Vicerrector Desarrollo Administrativo	91	1.454.144,50	2880	1,00	2880	1,00	0	0,00
50111	Gestión Operat.Bás.Servicios Generales	11	418.273,34	78849	27,38	75937	26,37	2912	1,01
50113	Gestión Operat.Bás.Servicios Generales	11	418.273,34	20024	6,95	19064	6,62	960	0,33
50121	Gestión Operat. Auxillar Servicios Generales	12	432.913,00	326008	113,20	322816	112,09	3192	1,11
50132	Gestión Operat. Asistencial Servicios Generales	13	452.394,01	5680	1,97	5680	1,97	0	0,00
50141	Gestión Operat. Especializada Servicios Generales	14	477.275,62	59776	20,76	59408	20,63	368	0,13
50142	Gestión Operat. Especializada Servicios Generales	14	477.275,62	11520	4,00	10840	3,76	680	0,24
50143	Gestión Operat. Especializada Servicios Generales	14	477.275,62	21552	7,48	21208	7,36	344	0,12
50223	Técnico Asistencial Servicios Generales	22	514.545,23	5680	1,97	5680	1,97	0	0,00
50321	Profesional Asist. Servicios Generales	32	670.039,25	1440	0,50	1440	0,50	0	0,00
50322	Profesional Asist. Servicios Generales	32	670.039,25	2880	1,00	2880	1,00	0	0,00
50323	Profesional Asist. Servicios Generales	32	670.039,25	2880	1,00	2880	1,00	0	0,00
50324	Profesional Asist. Servicios Generales	32	670.039,25	2880	1,00	2880	1,00	0	0,00
50325	Profesional Asist. Servicios Generales	32	670.039,25	5760	2,00	5760	2,00	0	0,00
50341	Profesional Ejecutivo Servicios Generales	34	736.872,65	2880	1,00	2880	1,00	0	0,00
50351	Jefe de Transporte Institucional	35	784.767,49	2880	1,00	2880	1,00	0	0,00
50352	Jefe de Seguridad Institucional	35	784.767,49	2880	1,00	2880	1,00	0	0,00
50353	Jefe de Documentación y Archivo	35	784.767,49	2880	1,00	2880	1,00	0	0,00
50441	Director Asesor Servicios Generales	44	1.122.867,12	2880	1,00	2640	0,92	240	0,08
51211	Técnico . Aux. Servicios Publicaciones	21	508.298,48	961	0,33	153	0,05	808	0,28
51221	Técnico . Asist. Servicios Publicaciones	22	514.545,23	1440	0,50	1176	0,41	264	0,09
51241	Técnico . Analista Servicios Publicaciones	24	600.501,13	720	0,25	0	0,00	720	0,25
51251	Técnico . Espec. Servicios Publicaciones	25	663.553,56	2880	1,00	2880	1,00	0	0,00
52231	Técnico General Servicios Administrativos	23	548.402,30	14400	5,00	13696	4,76	704	0,24
52232	Técnico General Servicios Administrativos	23	548.402,30	2880	1,00	2880	1,00	0	0,00
52243	Técnico Analista Servicios Administrativos	24	600.501,13	1440	0,50	840	0,29	600	0,21
52322	Profesional.Asistencial Servicios Administrativos	32	670.039,25	22437	7,79	22320	7,75	117	0,04
52324	Profesional.Asistencial Servicios Administrativos	32	670.039,25	5760	2,00	5760	2,00	0	0,00
52342	Profesional Ejecutivo en Servicios Administrativos	34	736.872,65	2880	1,00	2880	1,00	0	0,00
52343	Profesional Ejecutivo en Servicios Administrativos	34	736.872,65	3344	1,16	2824	0,98	520	0,18
52351	Profesional Analista Servicios Administrativos	35	784.767,49	5760	2,00	5760	2,00	0	0,00
52352	Profesional Analista Servicios Administrativos	35	784.767,49	2880	1,00	2880	1,00	0	0,00
52371	Profesional Asesor de Proceso Servicios Administrativos	37	915.332,78	2880	1,00	2880	1,00	0	0,00
52381	Profesional Asesor General Servicios Administrativos	38	1.002.291,46	2880	1,00	2880	1,00	0	0,00
52422	Director	42	927.989,69	2	0,00	0	0,00	2	0,00
52441	Director Asesor Servicios Administrativos	44	1.122.867,12	2880	1,00	2880	1,00	0	0,00
53111	Gestión Operativa Básica Planeamiento Espacial	11	418.273,34	25920	9,00	24576	8,53	1344	0,47
53211	Técnico Auxillar Planeamiento Espacial	21	508.298,48	25920	9,00	25920	9,00	0	0,00
53221	Técnico Asistencial Planeamiento Espacial	22	514.545,23	46080	16,00	41768	14,50	4312	1,50
53231	Técnico General Planeamiento Espacial	23	548.402,30	21600	7,50	20512	7,12	1088	0,38
53241	Técnico Analista Planeamiento Espacial	24	600.501,13	5760	2,00	4736	1,64	1024	0,36
53251	Técnico Especial. Planeamiento Espacial	25	663.553,56	2880	1,00	2880	1,00	0	0,00
53321	Profesional Asistencial Planeamiento Espacial	32	670.039,25	27355	9,50	27139	9,42	216	0,08
53351	Profesional Analista Planeamiento Espacial	35	784.767,49	37641	13,07	34721	12,06	2920	1,01
53352	Profesional Analista Planeamiento Espacial	35	784.767,49	2880	1,00	2880	1,00	0	0,00
53353	Jefe de Mantenimiento de la Obra Civil	35	784.767,49	5766	2,00	5760	2,00	6	0,00
53363	Profesional Especialista Planeamiento Espacial	36	843.625,29	2880	1,00	2880	1,00	0	0,00
53364	Jefe de Planificación de los Campus	36	843.625,29	5764	2,00	5760	2,00	4	0,00
53441	Director Asesor Planeamiento Espacial	44	1.122.867,12	2880	1,00	2880	1,00	0	0,00
54211	Técnico Auxiliar Proveeduría	21	508.298,48	11520	4,00	11520	4,00	0	0,00
54241	Técnico Analista Proveeduría	24	600.501,13	2880	1,00	2064	0,72	816	0,28
54251	Controlador/a de Inventario y Almacenaje.	25	663.553,56	5760	2,00	5456	1,89	304	0,11
54322	Profesional Asistencial Proveeduría	32	670.039,25	11520	4,00	11136	3,87	384	0,13
54351	Profesional Analista Proveeduría	35	784.767,49	48960	17,00	48960	17,00	0	0,00
54354	Profesional Analista Proveeduría	35	784.767,49	4320	1,50	3264	1,13	1056	0,37
54361	Profesional Especialista Proveeduría	36	843.625,29	8640	3,00	8640	3,00	0	0,00
54441	Director Asesor Proveeduría	44	1.122.867,12	2880	1,00	2880	1,00	0	0,00
55211	Técnico Auxiliar Financiero Contable	21	508.298,48	8640	3,00	8056	2,80	584	0,20
55221	Técnico Asistencial Financiero Contable	22	514.545,23	11520	4,00	9520	3,31	2000	0,69
55231	Técnico General Financiero Contable	23	548.402,30	30240	10,50	26688	9,27	3552	1,23
55251	Técnico Especializado Financiero Contable	25	663.553,56	18000	6,25	16776	5,83	1224	0,43

**Universidad Nacional**  
**Vicerrectoría de Administración**  
**Programa de Gestión Financiera**  
**Relación de Cargos Fijos**  
**Al 30 de Diciembre del 2016**  
**Programa Vida Universitaria**

Clave	Nombre	Categoría	Salario Base	Presupuestadas		Ejecutadas		Diferencia	
				Horas	Tiempo Compl.	Horas	Tiempo compl.	Horas	Tiempo compl.
9188	Profesor Instructor Licenciado	88	847.403,55	2.896	1,01	2.860	0,99	36	0,01
9190	Profesor 2	90	1.118.572,69	5.760	2,00	5.076	1,76	684	0,24
9191	Catedrático	91	1.454.144,50	2.160	0,75	0,00	0,00	2.160	0,75
19198	Miembro Comisión Carrera Académica	90	1.118.572,69	5.760	2,00	5.760	2,00	0	0,00
19199	Presidente Carrera Académica	91	1.454.144,50	2.160	0,75	2.160	0,75	0	0,00
19200	Miembro del Teuna	90	1.118.572,69	3.499	1,21	3.480	1,21	19	0,01
19201	Presidente del Teuna	90	1.118.572,69	1.147	0,40	1.062	0,37	85	0,03
19201	Presidente del Teuna	91	1.454.144,50	1.098	0,38	1.098	0,38	0	0,00
19204	Presidente de EUNA	91	1.454.144,50	2.160	0,75	2.160	0,75	0	0,00
19207	Vicerrector Vida Estudiantil	91	1.454.144,50	2.880	1,00	2.880	1,00	0	0,00
19222	Profesional Auxiliar Servicios Secretarías	32	670.039,25	1.440	0,50	2.160	0,75	-720	-0,25
19268	Miembro Tribunal Universitario Apelaciones	90	1.118.572,89	1.440	0,50	1.440	0,50	0	0,00
19271	Presidente Comisión Resolución Hostigamiento	88	847.403,55	1.440	0,50	1.440	0,50	0	0,00
19272	Fiscal contra Hostigamiento Sexual	88	847.403,55	1.440	0,50	1.440	0,50	0	0,00
19273	Fiscal adjunto contra Hostigamiento Sexual	89	932.143,91	720	0,25	720	0,25	0	0,00
19274	Defensor de los Estudiantes	90	1.118.572,89	2.880	1,00	2.760	0,96	120	0,04
50111	Gestión Operat. Bás. Servicios Generales	11	418.273,34	38.880	13,50	37.880	13,15	1.000	0,35
50143	Gestión Operat. Especializada Servicios Generales	14	477.275,62	2.880	1,00	2.084	0,72	796	0,28
51141	Gestión operat.	14	477.275,62	2.707	0,94	67	0,02	2.640	0,92
51211	Técnico . Aux. Servicios Publicaciones	21	508.298,48	22.764	7,90	21.948	7,62	816	0,28
51221	Técnico . Asist. Servicios Publicaciones	22	514.545,23	8.640	3,00	8.640	3,00	0	0,00
51231	Técnico . General Servicios Publicaciones	23	548.402,30	8.640	3,00	8.640	3,00	0	0,00
51241	Técnico . Analista Servicios Publicaciones	24	600.501,13	11.520	4,00	11.520	4,00	0	0,00
51251	Técnico . Espec. Servicios Publicaciones	25	663.553,56	6.209	2,16	6.104	2,12	105	0,04
51253	Técnico . Espec. Servicios Publicaciones	25	663.553,56	8.640	3,00	8.640	3,00	0	0,00
51321	Profesional Asist. Servicios Publicaciones	32	670.039,25	5.760	2,00	5.760	2,00	0	0,00
51322	Profesional Asist. Servicios Publicaciones	32	670.039,25	2.880	1,00	2.880	1,00	0	0,00
51341	Profesional Ejecutivo Servicios Publicaciones	34	736.872,65	2.880	1,00	2.576	0,89	304	0,11
51421	Director Ejecutivo Servicios Publicaciones	42	927.989,69	2.880	1,00	2.880	1,00	0	0,00
52213	Técnico Auxiliar Servicios Administrativos	21	508.298,48	2.880	1,00	2.880	1,00	0	0,00
52243	Técnico Analista Servicios Administrativos	24	600.501,13	31.200	10,83	28.800	10,00	2.400	0,83
52322	Profesional. Asistencial Servicios Administrativos	32	670.039,25	11.520	4,00	11.520	4,00	0	0,00
52324	Profesional. Asistencial Servicios Administrativos	32	670.039,25	2.880	1,00	2.880	1,00	0	0,00
52326	Profesional. Asistencial Servicios Administrativos	32	670.039,25	11.520	4,00	11.520	4,00	0	0,00
52342	Profesional Ejecutivo en Servicios Administrativos	34	736.872,65	2.880	1,00	2.880	1,00	0	0,00
52343	Profesional Ejecutivo en Servicios Administrativos	34	736.872,65	5.760	2,00	5.760	2,00	0	0,00
52344	Profesional Ejecutivo en Servicios Administrativos	34	736.872,65	9.600	3,33	9.600	3,33	0	0,00
52351	Profesional Analista Servicios Administrativos	35	784.767,49	2.880	1,00	2.880	1,00	0	0,00
52353	Profesional Analista Servicios Administrativos	35	784.767,49	11.520	4,00	11.520	4,00	0	0,00
52361	Profesional Especialista Servicios Administrativos	36	843.625,29	4.320	1,50	4.320	1,50	0	0,00
52371	Profesional Asesor de Proceso Servicios Administrativos	37	915.332,78	2.880	1,00	2.880	1,00	0	0,00
52431	Director Especialista Servicios Administrativos	43	1.020.788,28	2.880	1,00	2.880	1,00	0	0,00
54141	Gestión Operativa Especializada Proveeduría	14	477.275,62	5.760	2,00	3.904	1,36	1.856	0,64
55361	Profesional Especialista Financiero Contable	36	843.625,29	2.880	1,00	2.880	1,00	0	0,00
57211	Técnico Auxiliar Desarrollo Tecnológico	21	508.298,48	7.920	2,75	7.264	2,52	656	0,23
57221	Técnico Asistencial Desarrollo Tecnológico	22	514.545,23	2.856	0,99	2.856	0,99	0	0,00
57241	Técnico Analista Desarrollo Tecnológico	24	600.501,13	8.640	3,00	8.640	3,00	0	0,00
57251	Técnico Especializado Desarrollo Tecnológico	25	663.553,56	2.880	1,00	2.880	1,00	0	0,00
57321	Profesional Asistencial Desarrollo Tecnológico	32	670.039,25	5.760	2,00	5.760	2,00	0	0,00
57342	Profesional Ejecutivo Desarrollo Tecnológico	34	736.872,65	2.880	1,00	2.880	1,00	0	0,00
57352	Profesional Analista Desarrollo Tecnológico	35	784.767,49	2.880	1,00	2.880	1,00	0	0,00
62121	Gestión Operativa Auxiliar Servicios Paraacadémicos	12	432.913,00	1.440	0,50	1.440	0,50	0	0,00
62233	Técnico General Servicios Paraacadémicos	22	514.545,23	8.640	3,00	8.640	3,00	0	0,00
62234	Técnico General Servicios Paraacadémicos	23	548.402,30	16.733	5,81	16.417	5,70	316	0,11
62253	Técnico Especializado Servicios Paraacadémicos	25	663.553,56	2.880	1,00	2.640	0,92	240	0,08
63121	Gestión Operativa Auxiliar SIDUNA	12	432.913,00	5.760	2,00	5.760	2,00	0	0,00
63241	Técnico Analista SIDUNA	24	600.501,13	37.440	13,00	37.080	12,88	360	0,13
63321	Profesional Asistencial SIDUNA	32	670.039,25	36.000	12,50	35.724	12,40	276	0,10
63322	Profesional Asistencial SIDUNA	32	670.039,25	2.880	1,00	2.880	1,00	0	0,00
63323	Profesional Asistencial SIDUNA	32	670.039,25	11.520	4,00	11.520	4,00	0	0,00
63324	Profesional Asistencial SIDUNA	32	670.039,25	54.720	19,00	53.352	18,53	1.368	0,48
63325	Profesional Asistencial SIDUNA	32	670.039,25	11.520	4,00	11.448	3,98	72	0,02
63341	Profesional Ejecutivo SIDUNA	34	736.872,65	14.400	5,00	14.400	5,00	0	0,00
63351	Profesional Analista SIDUNA	35	784.767,49	2.880	1,00	2.640	0,92	240	0,08
63352	Profesional Analista SIDUNA	35	784.767,49	17.280	6,00	17.280	6,00	0	0,00
63361	Profesional Especialista SIDUNA	36	843.625,29	20.160	7,00	20.160	7,00	0	0,00
63441	Director Asesor SIDUNA	44	1.122.867,12	2.880	1,00	2.880	1,00	0	0,00

**Universidad Nacional**  
**Vicerrectoría de Administración**  
**Programa de Gestión Financiera**  
**Relación de Cargos Fijos**  
**Al 30 de Diciembre del 2016**  
**Programa Vida Universitaria**

Clave	Nombre	Categoría	Salario Base	Presupuestadas		Ejecutadas		Diferencia	
				Horas	Tiempo Compl.	Horas	Tiempo compl.	Horas	Tiempo compl.
64221	Técnico Asistencial Vida Estudiantil	22	514.545,23	5.760	2,00	5.760	2,00	0	0,00
64222	Técnico Asistencial Vida Estudiantil	22	514.545,23	2.880	1,00	2.880	1,00	0	0,00
64232	Técnico General Vida Estudiantil	23	548.402,30	720	0,25	720	0,25	0	0,00
64241	Técnico Analista Vida Estudiantil	24	600.501,13	2.880	1,00	2.880	1,00	0	0,00
64242	Técnico Analista Vida Estudiantil	24	600.501,13	5.760	2,00	4.080	1,42	1.680	0,58
64321	Profesional Asistencial Vida Estudiantil	32	670.039,25	53.827	18,69	52.310	18,16	1.517	0,53
64325	Profesional Asistencial Vida Estudiantil	32	670.039,25	2.880	1,00	2.880	1,00	0	0,00
64341	Profesional Ejecutivo Vida Estudiantil	34	736.872,65	95.040	33,00	94.336	32,76	704	0,24
64342	Profesional Ejecutivo Vida Estudiantil	34	736.872,65	2.880	1,00	1.920	0,67	960	0,33
64343	Profesional Ejecutivo Vida Estudiantil	34	736.872,65	2.880	1,00	2.880	1,00	0	0,00
64346	Profesional Ejecutivo Vida Estudiantil	34	736.872,65	2.880	1,00	2.880	1,00	0	0,00
64352	Profesional Analista Vida Estudiantil	35	784.767,49	17.280	6,00	17.048	5,92	232	0,08
64361	Profesional Especialista Vida Estudiantil	36	843.625,29	8.640	3,00	8.640	3,00	0	0,00
64362	Profesional Especialista Vida Estudiantil	36	843.625,29	2.880	1,00	2.880	1,00	0	0,00
64363	Profesional Especialista Vida Estudiantil	36	843.625,29	1.440	0,50	1.440	0,50	0	0,00
64364	Profesional Especialista Vida Estudiantil	36	843.625,29	11.520	4,00	11.520	4,00	0	0,00
64431	Director Especialista Vida Estudiantil	43	1.020.788,28	2.880	1,00	2.880	1,00	0	0,00
64433	Director Especialista Vida Estudiantil	43	1.020.788,28	2.880	1,00	2.880	1,00	0	0,00
64434	Director Especialista Vida Estudiantil	43	1.020.788,28	2.880	1,00	2.416	0,84	464	0,16
64435	Director Especialista Vida Estudiantil	43	1.020.788,28	2.880	1,00	2.880	1,00	0	0,00
65122	Gestión Operativa Auxiliar Servicios Secretariales	12	432.913,00	15.864	5,51	15.528	5,39	336	0,12
65211	Técnico Auxiliar Servicios Secretariales	21	508.298,48	21.600	7,50	20.488	7,11	1.112	0,39
65221	Técnico Asistencial Servicios Secretariales	22	514.545,23	28.800	10,00	26.312	9,14	2.488	0,86
65223	Técnico Asistencial Servicios Secretariales	22	514.545,23	8.640	3,00	8.640	3,00	0	0,00
65311	Profesional Auxiliar Servicios Secretariales	31	536.029,89	25.920	9,00	25.920	9,00	0	0,00
65321	Profesional Asistencial Servicios Secretariales	32	670.039,25	2.880	1,00	2.880	1,00	0	0,00
<b>Totales</b>				<b>891.840</b>	<b>310</b>	<b>866.518</b>	<b>301</b>	<b>25.322</b>	<b>8,79</b>

**ANEXO N°2**

**EJECUCIÓN DE SERVICIOS  
ESPECIALES POR PROGRAMA**

**Universidad Nacional**  
**Vicerrectoría de Desarrollo**  
**Programa de Gestión Financiera**  
**Relación de Cargos Fijos**  
**Al 31 de Diciembre 2016**  
**Programa Integrado**

Clave	Nombre	Categoría	Salario Base	Presupuestadas		Ejecutadas		Diferencia	
				Horas	Tiempo Compl.	Horas	Tiempo compl.	Horas	Tiempo compl.
1891	Delegado Institucional	84	1.215.839,88	0,00	0,00	0,00	0,00	0,00	0,00
9160	Profesor visitante	90	1.118.572,69	0,00	0,00	1.658,00	0,58	-1.658,00	-0,58
9187	Profesor Bachiller	87	720.293,02	8.640,00	3,00	16.156,00	5,61	-7.516,00	-2,61
9188	Profesor Instructor Licenciado	88	847.403,55	120.442,00	41,82	106.529,00	36,99	13.913,00	4,83
9189	Profesor 1	89	932.143,91	34.179,00	11,87	20.632,00	7,16	13.547,00	4,70
9190	Profesor 2	90	1.118.572,69	20.160,00	7,00	8.892,00	3,09	11.268,00	3,91
9191	Catedrático	91	1.454.144,50	0,00	0,00	2.551,00	0,89	-2.551,00	-0,89
9389	Profesor Visitante	89	932.143,91	0,00	0,00	0,00	0,00	0,00	0,00
9595	Prof. Jubilado Ordinario	90	1.118.572,69	0,00	0,00	970,00	0,34	-970,00	-0,34
9590	Jubilado en Condición Especial	91	1.454.144,50	0,00	0,00	0,00	0,00	0,00	0,00
19262	Coordinador Programa Posgrado	90	1.118.572,69	0,00	0,00	0,00	0,00	0,00	0,00
50111	Gestión Operat. Bás. Servicios Generales	11	418.273,34	0,00	0,00	1.440,00	0,50	-1.440,00	-0,50
50113	Gestión Operat. Bás. Servicios Generales	11	418.273,34	0,00	0,00	0,00	0,00	0,00	0,00
50121	Gestión Operat. Auxiliar Servicios Generales	12	432.913,00	11.520,00	4,00	2.880,00	1,00	8.640,00	3,00
50132	Gestión Operat. Asistencial Servicios Generales	13	452.394,01	5.760,00	2,00	0,00	0,00	5.760,00	2,00
50133	Gestión Operat. Asistencial Servicios Generales	13	452.394,01	0,00	0,00	0,00	0,00	0,00	0,00
50141	Gestión Operat. Especializada Servicios Generales	14	477.275,62	0,00	0,00	0,00	0,00	0,00	0,00
50142	Gestión Operat. Especializada Servicios Generales	14	477.275,62	0,00	0,00	0,00	0,00	0,00	0,00
50143	Gestión Operat. Especializada Servicios Generales	14	477.275,62	0,00	0,00	0,00	0,00	0,00	0,00
50221	Técnico Asistencial Servicios Generales	22	514.545,23	0,00	0,00	0,00	0,00	0,00	0,00
50222	Técnico Asistencial Servicios Generales	22	514.545,23	0,00	0,00	0,00	0,00	0,00	0,00
50223	Técnico Asistencial Servicios Generales	22	514.545,23	0,00	0,00	0,00	0,00	0,00	0,00
50321	Profesional Asist. Servicios Generales	32	670.039,25	0,00	0,00	0,00	0,00	0,00	0,00
50322	Profesional Asist. Servicios Generales	32	670.039,25	0,00	0,00	0,00	0,00	0,00	0,00
50341	Profesional Ejecutivo Servicios Generales	34	736.872,65	0,00	0,00	0,00	0,00	0,00	0,00
50342	Profesional Ejecutivo Servicios Generales	34	736.872,65	0,00	0,00	0,00	0,00	0,00	0,00
50441	Director Asesor Servicios Generales	44	1.122.867,12	0,00	0,00	0,00	0,00	0,00	0,00
51111	Gestión Operat. Bás. Servicios Publicaciones	11	418.273,34	0,00	0,00	0,00	0,00	0,00	0,00
51131	Gestión Operat. Asistenc. Servicios Publicaciones	13	452.394,01	0,00	0,00	0,00	0,00	0,00	0,00
51211	Técnico . Aux. Servicios Publicaciones	21	508.298,48	0,00	0,00	0,00	0,00	0,00	0,00
51221	Técnico . Asist. Servicios Publicaciones	22	514.545,23	0,00	0,00	0,00	0,00	0,00	0,00
51231	Técnico . General Servicios Publicaciones	23	548.402,30	0,00	0,00	0,00	0,00	0,00	0,00
51241	Técnico . Analista Servicios Publicaciones	24	600.501,13	0,00	0,00	0,00	0,00	0,00	0,00
51251	Técnico . Espec. Servicios Publicaciones	25	663.553,56	0,00	0,00	0,00	0,00	0,00	0,00
51253	Técnico . Espec. Servicios Publicaciones	25	663.553,56	0,00	0,00	0,00	0,00	0,00	0,00
51321	Profesional Asist. Servicios Publicaciones	32	670.039,25	0,00	0,00	0,00	0,00	0,00	0,00
51322	Profesional Asist. Servicios Publicaciones	32	670.039,25	0,00	0,00	0,00	0,00	0,00	0,00
51341	Profesional Ejecutivo Servicios Publicaciones	34	736.872,65	0,00	0,00	0,00	0,00	0,00	0,00
51421	Director Ejecutivo Servicios Publicaciones	42	927.989,69	0,00	0,00	0,00	0,00	0,00	0,00
52141	Gestión Operat. Especial. Servicios Administrativos	14	477.275,62	0,00	0,00	0,00	0,00	0,00	0,00
52211	Técnico Auxiliar Servicios Administrativos	21	508.298,48	0,00	0,00	0,00	0,00	0,00	0,00
52213	Técnico Auxiliar Servicios Administrativos	21	508.298,48	0,00	0,00	0,00	0,00	0,00	0,00
52231	Técnico General Servicios Administrativos	23	548.402,30	0,00	0,00	0,00	0,00	0,00	0,00
52232	Técnico General Servicios Administrativos	23	548.402,30	0,00	0,00	0,00	0,00	0,00	0,00
52244	Técnico Analista Servicios Administrativos	24	600.501,13	0,00	0,00	0,00	0,00	0,00	0,00
52322	Profesional. Asistencial Servicios Administrativos	32	670.039,25	2.880,00	1,00	0,00	0,00	2.880,00	1,00
52322	Profesional. Asistencial Servicios Administrativos	32	670.039,25	0,00	0,00	0,00	0,00	0,00	0,00
52324	Profesional. Asistencial Servicios Administrativos	32	670.039,25	0,00	0,00	0,00	0,00	0,00	0,00
52341	Profesional Ejecutivo en Servios Administrativos	34	736.872,65	0,00	0,00	0,00	0,00	0,00	0,00
52342	Profesional Ejecutivo en Servicios Administrativos	34	736.872,65	0,00	0,00	0,00	0,00	0,00	0,00
52343	Profesional Ejecutivo en Servicios Administrativos	34	736.872,65	0,00	0,00	0,00	0,00	0,00	0,00
52351	Profesional Analista Servicios Administrativos	35	784.767,49	0,00	0,00	0,00	0,00	0,00	0,00
52352	Profesional Analista Servicios Administrativos	35	784.767,49	0,00	0,00	0,00	0,00	0,00	0,00
52371	Profesional Asesor de Proceso Servicios Administrativos	37	915.332,78	0,00	0,00	0,00	0,00	0,00	0,00
52381	Profesional Asesor General Servicios Administrativos	38	1.002.291,46	0,00	0,00	0,00	0,00	0,00	0,00
52421	Director Ejecutivo Servicios Administrativos	42	927.989,69	0,00	0,00	0,00	0,00	0,00	0,00
52441	Director Asesor Servicios Administrativos	44	1.122.867,12	0,00	0,00	0,00	0,00	0,00	0,00
53111	Gestión Operativa Básica Planeamiento Espacial	11	418.273,34	0,00	0,00	0,00	0,00	0,00	0,00
53131	Gestión Operativa Asistenc. Planeamiento Espacial	13	452.394,01	0,00	0,00	13.352,00	4,64	-13.352,00	-4,64
53141	Gestión Operativa Especial. Planeamiento Espacial	14	477.275,62	0,00	0,00	0,00	0,00	0,00	0,00
53211	Técnico Auxiliar Planeamiento Espacial	21	508.298,48	0,00	0,00	0,00	0,00	0,00	0,00
53221	Técnico Asistencial Planeamiento Espacial	22	514.545,23	0,00	0,00	0,00	0,00	0,00	0,00
53231	Técnico General Planeamiento Espacial	23	548.402,30	0,00	0,00	0,00	0,00	0,00	0,00
53241	Técnico Analista Planeamiento Espacial	24	600.501,13	0,00	0,00	0,00	0,00	0,00	0,00
53251	Técnico Especial. Planeamiento Espacial	25	663.553,56	0,00	0,00	0,00	0,00	0,00	0,00
53321	Profesional Asistencial Planeamiento Espacial	32	670.039,25	0,00	0,00	0,00	0,00	0,00	0,00
53322	Profesional Asistencial Planeamiento Espacial	32	670.039,25	0,00	0,00	0,00	0,00	0,00	0,00
53341	Profesional Ejecutivo Planeamiento Espacial	34	736.872,65	0,00	0,00	0,00	0,00	0,00	0,00
53351	Profesional Analista Planeamiento Espacial	35	784.767,49	0,00	0,00	0,00	0,00	0,00	0,00

**Universidad Nacional**  
**Vicerrectoría de Desarrollo**  
**Programa de Gestión Financiera**  
**Relación de Cargos Fijos**  
**Al 31 de Diciembre 2016**  
**Programa Integrado**

Clave	Nombre	Categoría	Salario Base	Presupuestadas		Ejecutadas		Diferencia	
				Horas	Tiempo Compl.	Horas	Tiempo compl.	Horas	Tiempo compl.
53352	Profesional Analista Planeamiento Espacial	35	784.767,49	0,00	0,00	0,00	0,00	0,00	0,00
53361	Profesional Especialista Planeamiento Espacial	36	843.625,29	0,00	0,00	0,00	0,00	0,00	0,00
53362	Profesional Especialista Planeamiento Espacial	36	915.332,78	0,00	0,00	0,00	0,00	0,00	0,00
53363	Profesional Especialista Planeamiento Espacial	36	843.625,29	0,00	0,00	0,00	0,00	0,00	0,00
53441	Director Asesor Planeamiento Espacial	44	1.122.867,12	0,00	0,00	0,00	0,00	0,00	0,00
54141	Gestión Operativa Especializada Proveeduría	14	477.275,62	0,00	0,00	0,00	0,00	0,00	0,00
54211	Técnico Auxiliar Proveeduría	21	508.298,48	2.880,00	1,00	2.880,00	1,00	0,00	0,00
54241	Técnico Analista Proveeduría	24	600.501,13	0,00	0,00	0,00	0,00	0,00	0,00
54322	Profesional Asistencial Proveeduría	32	670.039,25	0,00	0,00	0,00	0,00	0,00	0,00
54341	Profesional Ejecutivo Proveeduría	34	736.872,65	0,00	0,00	0,00	0,00	0,00	0,00
54351	Profesional Analista Proveeduría	35	784.767,49	2.880,00	1,00	2.880,00	1,00	0,00	0,00
54361	Profesional Especialista Proveeduría	36	843.625,29	0,00	0,00	0,00	0,00	0,00	0,00
54441	Director Asesor Proveeduría	44	1.122.867,12	0,00	0,00	0,00	0,00	0,00	0,00
55211	Técnico Auxiliar Financiero Contable	21	508.298,48	0,00	0,00	0,00	0,00	0,00	0,00
55221	Técnico Asistencial Financiero Contable	22	514.545,23	5.760,00	2,00	15.056,00	5,23	-9.296,00	-3,23
55231	Técnico General Financiero Contable	23	548.402,30	11.520,00	4,00	720,00	0,25	10.800,00	3,75
55251	Técnico Especializado Financiero Contable	25	663.553,56	5.760,00	2,00	0,00	0,00	5.760,00	2,00
55321	Profesional Asistencial Financiero Contable	32	670.039,25	17.280,00	6,00	2.880,00	1,00	14.400,00	5,00
55341	Profesional Ejecutivo Financiero Contable	34	736.872,65	7.200,00	2,50	0,00	0,00	7.200,00	2,50
55351	Profesional Analista Financiero Contable	35	784.767,49	0,00	0,00	0,00	0,00	0,00	0,00
55361	Profesional Especialista Financiero Contable	36	843.625,29	0,00	0,00	0,00	0,00	0,00	0,00
55441	Director Asesor Financiero Contable	44	1.122.867,12	0,00	0,00	0,00	0,00	0,00	0,00
56221	Técnico Asistencial Desarrollo Humano	22	514.545,23	0,00	0,00	0,00	0,00	0,00	0,00
56231	Técnico General Desarrollo Humano	23	548.402,30	0,00	0,00	0,00	0,00	0,00	0,00
56241	Técnico Analista Desarrollo Humano	24	600.501,13	0,00	0,00	0,00	0,00	0,00	0,00
56321	Profesional Asistencial Desarrollo Humano	32	670.039,25	0,00	0,00	0,00	0,00	0,00	0,00
56322	Profesional Asistencial Desarrollo Humano	32	670.039,25	0,00	0,00	0,00	0,00	0,00	0,00
56323	Profesional Asistencial Desarrollo Humano	32	670.039,25	0,00	0,00	0,00	0,00	0,00	0,00
56351	Técnico Analista Desarrollo Humano	35	784.767,49	0,00	0,00	0,00	0,00	0,00	0,00
56352	Técnico Analista Desarrollo Humano	35	784.767,49	0,00	0,00	0,00	0,00	0,00	0,00
56353	Técnico Analista Desarrollo Humano	35	784.767,49	0,00	0,00	0,00	0,00	0,00	0,00
56354	Técnico Analista Desarrollo Humano	35	784.767,49	0,00	0,00	0,00	0,00	0,00	0,00
56355	Técnico Analista Desarrollo Humano	35	784.767,49	0,00	0,00	0,00	0,00	0,00	0,00
56356	Técnico Analista Desarrollo Humano	35	784.767,49	0,00	0,00	0,00	0,00	0,00	0,00
56357	Técnico Analista Desarrollo Humano	35	784.767,49	0,00	0,00	0,00	0,00	0,00	0,00
56358	Técnico Analista Desarrollo Humano	35	784.767,49	0,00	0,00	0,00	0,00	0,00	0,00
56361	Profesional Especialista Desarrollo Humano	36	843.625,29	0,00	0,00	0,00	0,00	0,00	0,00
56441	Director Asesor Desarrollo Humano	44	1.122.867,12	0,00	0,00	0,00	0,00	0,00	0,00
57211	Técnico Auxiliar Desarrollo Tecnológico	21	508.298,48	0,00	0,00	0,00	0,00	0,00	0,00
57221	Técnico Asistencial Desarrollo Tecnológico	22	514.545,23	0,00	0,00	0,00	0,00	0,00	0,00
57231	Técnico General Desarrollo Tecnológico	23	548.402,30	0,00	0,00	0,00	0,00	0,00	0,00
57241	Técnico Analista Desarrollo Tecnológico	24	600.501,13	0,00	0,00	0,00	0,00	0,00	0,00
57251	Técnico Especializado Desarrollo Tecnológico	25	663.553,56	0,00	0,00	0,00	0,00	0,00	0,00
57321	Profesional Asistencial Desarrollo Tecnológico	32	670.039,25	0,00	0,00	8.640,00	3,00	-8.640,00	-3,00
57322	Profesional Asistencial Desarrollo Tecnológico	32	670.039,25	0,00	0,00	0,00	0,00	0,00	0,00
57341	Profesional Ejecutivo Desarrollo Tecnológico	34	736.872,65	0,00	0,00	0,00	0,00	0,00	0,00
57342	Profesional Ejecutivo Desarrollo Tecnológico	34	736.872,65	0,00	0,00	0,00	0,00	0,00	0,00
57351	Profesional Analista Desarrollo Tecnológico	35	784.767,49	0,00	0,00	0,00	0,00	0,00	0,00
57352	Profesional Analista Desarrollo Tecnológico	35	784.767,49	0,00	0,00	0,00	0,00	0,00	0,00
57353	Profesional Analista Desarrollo Tecnológico	35	784.767,49	0,00	0,00	0,00	0,00	0,00	0,00
57354	Profesional Analista Desarrollo Tecnológico	35	784.767,49	0,00	0,00	0,00	0,00	0,00	0,00
57361	Profesional Especialista Desarrollo Tecnológico	36	843.625,29	0,00	0,00	0,00	0,00	0,00	0,00
57371	Profesional Asesor de Proceso Desarrollo Tecnológico	37	915.332,78	0,00	0,00	0,00	0,00	0,00	0,00
57441	Director Asesor Desarrollo Tecnológico	44	1.122.867,12	0,00	0,00	0,00	0,00	0,00	0,00
57442	Director Asesor Desarrollo Tecnológico	44	1.122.867,12	0,00	0,00	0,00	0,00	0,00	0,00
57451	Director Asesor General Desarrollo Tecnológico	45	1.235.152,71	0,00	0,00	0,00	0,00	0,00	0,00
58341	Profesional Ejecutivo Planeamiento	34	736.872,65	0,00	0,00	0,00	0,00	0,00	0,00
58351	Profesional Analista Planeamiento	35	784.767,49	0,00	0,00	0,00	0,00	0,00	0,00
58361	Profesional Especialista Planeamiento	36	843.625,29	0,00	0,00	0,00	0,00	0,00	0,00
58441	Director Asesor Planeamiento	44	1.122.867,12	0,00	0,00	0,00	0,00	0,00	0,00
59321	Profesional Asistencial Relaciones Internas y Externas	32	670.039,25	0,00	0,00	0,00	0,00	0,00	0,00
59322	Profesional Asistencial Relaciones Internas y Externas	32	670.039,25	0,00	0,00	0,00	0,00	0,00	0,00
59323	Profesional Asistencial Relaciones Internas y Externas	32	670.039,25	0,00	0,00	0,00	0,00	0,00	0,00
59341	Profesional Ejecutivo Relaciones Internas y Externas	34	736.872,65	0,00	0,00	0,00	0,00	0,00	0,00
59342	Profesional Ejecutivo Relaciones Internas y Externas	34	736.872,65	0,00	0,00	0,00	0,00	0,00	0,00
59351	Profesional Analista Relaciones Internas y Externas	35	784.767,49	0,00	0,00	0,00	0,00	0,00	0,00
59361	Profesional Especialista Relaciones Internas y Externas	36	843.625,29	0,00	0,00	0,00	0,00	0,00	0,00
59362	Profesional Especialista Relaciones Internas y Externas	36	843.625,29	0,00	0,00	0,00	0,00	0,00	0,00
59431	Director Especialista Relaciones Internas y Externas	43	1.020.788,28	0,00	0,00	0,00	0,00	0,00	0,00



**Universidad Nacional**  
**Vicerrectoría de Desarrollo**  
**Programa de Gestión Financiera**  
**Relación de Cargos Fijos**  
**AJ 31 de Diciembre 2016**  
**Programa Integrado**

Clave	Nombre	Categoría	Salario Base	Presupuestadas		Ejecutadas		Diferencia	
				Horas	Tiempo Compl.	Horas	Tiempo compl.	Horas	Tiempo compl.
59441	Director Asesor Relaciones Internas y Externas	44	1.122.867,12	0,00	0,00	0,00	0,00	0,00	0,00
60321	Profesional Asistencial Gestión Jurídica	32	670.039,25	0,00	0,00	0,00	0,00	0,00	0,00
60371	Profesional Asesor de Proceso Gestión Jurídica	37	915.332,78	0,00	0,00	1.440,00	0,50	-1.440,00	-0,50
60441	Director Asesor Gestión Jurídica	44	1.122.867,12	0,00	0,00	0,00	0,00	0,00	0,00
61361	Profesional Especialista Control Interno y Fiscal.	36	843.625,29	0,00	0,00	0,00	0,00	0,00	0,00
61362	Profesional Especialista Control Interno y Fiscal.	36	843.625,29	0,00	0,00	0,00	0,00	0,00	0,00
61371	Profesional Asesor de Proceso Control Interno y Fiscal.	37	915.332,78	0,00	0,00	0,00	0,00	0,00	0,00
61372	Profesional Asesor de Proceso Control Interno y Fiscal.	37	915.332,78	0,00	0,00	0,00	0,00	0,00	0,00
61431	Director Especialista Control Interno y Fiscalización.	43	1.020.788,28	0,00	0,00	0,00	0,00	0,00	0,00
61432	Director Especialista Control Interno y Fiscalización.	43	1.020.788,28	0,00	0,00	0,00	0,00	0,00	0,00
62121	Gestión Operativa Auxiliar Servicios Paraacadémicos	12	432.913,00	0,00	0,00	0,00	0,00	0,00	0,00
62122	Gestión Operativa Auxiliar Servicios Paraacadémicos	12	432.913,00	0,00	0,00	0,00	0,00	0,00	0,00
62131	Gestión Operativa Asistenc. Servicios Paraacadémicos	13	452.394,01	2.880,00	1,00	2.880,00	1,00	0,00	0,00
62132	Gestión Operativa Asistenc. Servicios Paraacadémicos	13	452.394,01	0,00	0,00	0,00	0,00	0,00	0,00
62133	Gestión Operativa Asistenc. Servicios Paraacadémicos	13	452.394,01	0,00	0,00	0,00	0,00	0,00	0,00
62134	Gestión Operativa Asistenc. Servicios Paraacadémicos	13	452.394,01	0,00	0,00	0,00	0,00	0,00	0,00
62211	Técnico Auxiliar Servicios Paraacadémicos	21	508.298,48	0,00	0,00	0,00	0,00	0,00	0,00
62221	Técnico Asistenc. Servicios Paraacadémicos	22	514.545,23	0,00	0,00	0,00	0,00	0,00	0,00
62231	Técnico General Servicios Paraacadémicos	23	548.402,30	0,00	0,00	3.484,00	1,21	-3.484,00	-1,21
62233	Técnico General Servicios Paraacadémicos	23	548.402,30	12.960,00	4,50	25.048,00	8,70	-12.088,00	-4,20
62234	Técnico General Servicios Paraacadémicos	23	548.402,30	0,00	0,00	0,00	0,00	0,00	0,00
62242	Técnico Analista Servicios Paraacadémicos	24	600.501,13	0,00	0,00	0,00	0,00	0,00	0,00
62243	Técnico Analista Servicios Paraacadémicos	24	600.501,13	0,00	0,00	0,00	0,00	0,00	0,00
62251	Técnico Especializado Servicios Paraacadémicos	25	663.553,56	0,00	0,00	0,00	0,00	0,00	0,00
62252	Técnico Especializado Servicios Paraacadémicos	25	663.553,56	0,00	0,00	4.320,00	1,50	-4.320,00	-1,50
62253	Técnico Especializado Servicios Paraacadémicos	25	663.553,56	0,00	0,00	0,00	0,00	0,00	0,00
62321	Profesional Asistencial Servicios Paraacadémicos	32	670.039,25	0,00	0,00	0,00	0,00	0,00	0,00
62322	Profesional Asistencial Servicios Paraacadémicos	32	670.039,25	0,00	0,00	0,00	0,00	0,00	0,00
62323	Profesional Asistencial Servicios Paraacadémicos	32	670.039,25	0,00	0,00	0,00	0,00	0,00	0,00
62324	Profesional Asistencial Servicios Paraacadémicos	32	670.039,25	0,00	0,00	0,00	0,00	0,00	0,00
62325	Profesional Asistencial Servicios Paraacadémicos	32	670.039,25	0,00	0,00	0,00	0,00	0,00	0,00
62326	Profesional Asistencial Servicios Paraacadémicos	32	670.039,25	0,00	0,00	0,00	0,00	0,00	0,00
62327	Profesional Asistencial Servicios Paraacadémicos	32	670.039,25	0,00	0,00	0,00	0,00	0,00	0,00
62343	Profesional Ejecutivo Servicios Paraacadémicos	34	736.872,65	0,00	0,00	0,00	0,00	0,00	0,00
62351	Profesional Analista Servicios Paraacadémicos	35	784.767,49	0,00	0,00	0,00	0,00	0,00	0,00
62352	Profesional Analista Servicios Paraacadémicos	35	784.767,49	0,00	0,00	0,00	0,00	0,00	0,00
63121	Gestión Operativa Auxiliar SIDUNA	12	432.913,00	0,00	0,00	0,00	0,00	0,00	0,00
63241	Técnico Analista SIDUNA	24	600.501,13	0,00	0,00	0,00	0,00	0,00	0,00
63321	Profesional Asistencial SIDUNA	32	670.039,25	0,00	0,00	0,00	0,00	0,00	0,00
63322	Profesional Asistencial SIDUNA	32	670.039,25	0,00	0,00	0,00	0,00	0,00	0,00
63323	Profesional Asistencial SIDUNA	32	670.039,25	0,00	0,00	0,00	0,00	0,00	0,00
63324	Profesional Asistencial SIDUNA	32	670.039,25	0,00	0,00	0,00	0,00	0,00	0,00
63325	Profesional Asistencial SIDUNA	32	670.039,25	0,00	0,00	0,00	0,00	0,00	0,00
63341	Profesional Ejecutivo SIDUNA	34	736.872,65	0,00	0,00	2.880,00	1,00	-2.880,00	-1,00
63351	Profesional Analista SIDUNA	35	784.767,49	0,00	0,00	0,00	0,00	0,00	0,00
63352	Profesional Analista SIDUNA	35	784.767,49	0,00	0,00	0,00	0,00	0,00	0,00
63361	Profesional Especialista SIDUNA	36	843.625,29	0,00	0,00	0,00	0,00	0,00	0,00
63441	Director Asesor SIDUNA	44	1.122.867,12	0,00	0,00	0,00	0,00	0,00	0,00
64221	Técnico Asistencial Vida Estudiantil	22	514.545,23	0,00	0,00	0,00	0,00	0,00	0,00
64222	Técnico Asistencial Vida Estudiantil	22	514.545,23	0,00	0,00	0,00	0,00	0,00	0,00
64231	Técnico General Vida Estudiantil	23	548.402,30	0,00	0,00	0,00	0,00	0,00	0,00
64232	Técnico General Vida Estudiantil	23	548.402,30	0,00	0,00	0,00	0,00	0,00	0,00
64241	Técnico Analista Vida Estudiantil	24	600.501,13	0,00	0,00	0,00	0,00	0,00	0,00
64242	Técnico Analista Vida Estudiantil	24	600.501,13	0,00	0,00	0,00	0,00	0,00	0,00
64321	Profesional Asistencial Vida Estudiantil	32	670.039,25	0,00	0,00	0,00	0,00	0,00	0,00
64322	Profesional Asistencial Vida Estudiantil	32	670.039,25	0,00	0,00	0,00	0,00	0,00	0,00
64325	Profesional Asistencial Vida Estudiantil	32	670.039,25	0,00	0,00	0,00	0,00	0,00	0,00
64341	Profesional Ejecutivo Vida Estudiantil	34	736.872,65	0,00	0,00	4.320,00	1,50	-4.320,00	-1,50
64342	Profesional Ejecutivo Vida Estudiantil	34	736.872,65	0,00	0,00	0,00	0,00	0,00	0,00
64346	Profesional Ejecutivo Vida Estudiantil	34	736.872,65	0,00	0,00	0,00	0,00	0,00	0,00
64351	Profesional Analista Vida Estudiantil	35	784.767,49	0,00	0,00	0,00	0,00	0,00	0,00
64352	Profesional Analista Vida Estudiantil	35	784.767,49	0,00	0,00	0,00	0,00	0,00	0,00
64361	Profesional Especialista Vida Estudiantil	36	843.625,29	0,00	0,00	0,00	0,00	0,00	0,00
64362	Profesional Especialista Vida Estudiantil	36	843.625,29	0,00	0,00	0,00	0,00	0,00	0,00
64363	Profesional Especialista Vida Estudiantil	36	843.625,29	0,00	0,00	0,00	0,00	0,00	0,00
64364	Profesional Especialista Vida Estudiantil	36	843.625,29	0,00	0,00	0,00	0,00	0,00	0,00
64431	Director Especialista Vida Estudiantil	43	1.020.788,28	0,00	0,00	0,00	0,00	0,00	0,00
64432	Director Especialista Vida Estudiantil	43	1.020.788,28	0,00	0,00	0,00	0,00	0,00	0,00
64433	Director Especialista Vida Estudiantil	43	1.020.788,28	0,00	0,00	0,00	0,00	0,00	0,00

**Universidad Nacional**  
**Vicerrectoría de Desarrollo**  
**Programa de Gestión Financiera**  
**Relación de Cargos Fijos**  
**Al 31 de Diciembre 2016**  
**Programa Integrado**

Clave	Nombre	Categoría	Salario Base	Presupuestadas		Ejecutadas		Diferencia	
				Horas	Tiempo Compl.	Horas	Tiempo compl.	Horas	Tiempo compl.
64434	Director Especialista Vida Estudiantil	43	1.020.788,28	0,00	0,00	0,00	0,00	0,00	0,00
64435	Director Especialista Vida Estudiantil	43	1.020.788,28	0,00	0,00	0,00	0,00	0,00	0,00
65121	Gestión Operativa Auxiliar Servicios Secretariales	12	432.913,00	0,00	0,00	0,00	0,00	0,00	0,00
65122	Gestión Operativa Auxiliar Servicios Secretariales	12	432.913,00	0,00	0,00	2.880,00	1,00	-2.880,00	-1,00
65211	Técnico Auxiliar Servicios Secretariales	21	508.298,48	17.280,00	6,00	8.640,00	3,00	8.640,00	3,00
65221	Técnico Asistencial Servicios Secretariales	22	514.545,23	0,00	0,00	4.320,00	1,50	-4.320,00	-1,50
65222	Técnico Asistencial Servicios Secretariales	22	514.545,23	0,00	0,00	0,00	0,00	0,00	0,00
65223	Técnico Asistencial Servicios Secretariales	22	514.545,23	5.760,00	2,00	0,00	0,00	5.760,00	2,00
65231	Técnico General Servicios Paraacadémicos	23	548.402,30	0,00	0,00	0,00	0,00	0,00	0,00
65311	Profesional Auxiliar Servicios Secretariales	31	536.029,89	2.880,00	1,00	5.760,00	2,00	-2.880,00	-1,00
65321	Profesional Asistencial Servicios Secretariales	32	670.039,25	0,00	0,00	0,00	0,00	0,00	0,00
65322	Profesional Asistencial Servicios Secretariales	32	670.039,25	0,00	0,00	0,00	0,00	0,00	0,00
65323	Profesional Asistencial Servicios Secretariales	32	670.039,25	0,00	0,00	0,00	0,00	0,00	0,00
65411	Director Administrativo Servicios Secretariales	41	843.625,29	0,00	0,00	0,00	0,00	0,00	0,00
<b>Totales</b>				<b>298.621,00</b>	<b>103,69</b>	<b>274.088,00</b>	<b>95,17</b>	<b>24.533,00</b>	<b>8,52</b>

**Universidad Nacional**  
**Vicerrectoría de Desarrollo**  
**Programa de Gestión Financiera**  
**Relación de Cargos Fijos**  
**Al 31 de Diciembre 2016**  
**Programa Académico**

Clave	Nombre	Categoría	Salario Base	Presupuestadas		Ejecutadas		Diferencia	
				Horas	Tiempo Compl.	Horas	Tiempo compl.	Horas	Tiempo compl.
1891	Delegado Institucional	84	1.215.839,88		0,00		0,00	0,00	0,00
9160	Profesor visitante	90	1.118.572,69		0,00	1.658,00	0,58	-1.658,00	-0,58
9187	Profesor Bachiller	87	720.293,02	8.640,00	3,00	16.156,00	5,61	-7.516,00	-2,61
9188	Profesor Instructor Licenciado	88	847.403,55	120.442,00	41,82	106.529,00	36,99	13.913,00	4,83
9189	Profesor 1	89	932.143,91	34.179,00	11,87	20.632,00	7,16	13.547,00	4,70
9190	Profesor 2	90	1.118.572,69	20.160,00	7,00	8.892,00	3,09	11.268,00	3,91
9191	Catedrático	91	1.440.026,59		0,00	2.551,00	0,89	-2.551,00	-0,89
9389	Profesor Visitante	89	923.093,97		0,00		0,00	0,00	0,00
9595	Prof. Jubilado Ordinario	90	1.118.572,69		0,00	970,00	0,34	-970,00	-0,34
9590	Jubilado en Condición Especial	91	1.440.026,59		0,00		0,00	0,00	0,00
19262	Coordinador Programa Posgrado	90	1.118.572,69		0,00		0,00	0,00	0,00
50111	Gestión Operat. Bás. Servicios Generales	11	418.273,34		0,00		0,00	0,00	0,00
50113	Gestión Operat. Bás. Servicios Generales	11	418.273,34		0,00		0,00	0,00	0,00
50121	Gestión Operat. Auxiliar Servicios Generales	12	432.913,00	8.640,00	3,00	2.880,00	1,00	5.760,00	2,00
50132	Gestión Operat. Asistencial Servicios Generales	13	452.394,01	2.880,00	1,00		0,00	2.880,00	1,00
50133	Gestión Operat. Asistencial Servicios Generales	13	452.394,01		0,00		0,00	0,00	0,00
50141	Gestión Operat. Especializada Servicios Generales	14	477.275,62		0,00		0,00	0,00	0,00
50142	Gestión Operat. Especializada Servicios Generales	14	477.275,62		0,00		0,00	0,00	0,00
50143	Gestión Operat. Especializada Servicios Generales	14	477.275,62		0,00		0,00	0,00	0,00
50221	Técnico Asistencial Servicios Generales	22	514.545,23		0,00		0,00	0,00	0,00
50222	Técnico Asistencial Servicios Generales	22	514.545,23		0,00		0,00	0,00	0,00
50223	Técnico Asistencial Servicios Generales	22	514.545,23		0,00		0,00	0,00	0,00
50321	Profesional Asist. Servicios Generales	32	670.039,25		0,00		0,00	0,00	0,00
50322	Profesional Asist. Servicios Generales	32	670.039,25		0,00		0,00	0,00	0,00
50341	Profesional Ejecutivo Servicios Generales	34	736.872,65		0,00		0,00	0,00	0,00
50342	Profesional Ejecutivo Servicios Generales	34	736.872,65		0,00		0,00	0,00	0,00
50441	Director Asesor Servicios Generales	44	1.122.867,12		0,00		0,00	0,00	0,00
51111	Gestión Operat. Bás. Servicios Publicaciones	11	418.273,34		0,00		0,00	0,00	0,00
51131	Gestión Operat. Asistenc. Servicios Publicaciones	13	452.394,01		0,00		0,00	0,00	0,00
51211	Técnico . Aux. Servicios Publicaciones	21	508.298,48		0,00		0,00	0,00	0,00
51221	Técnico . Asist. Servicios Publicaciones	22	514.545,23		0,00		0,00	0,00	0,00
51231	Técnico . General Servicios Publicaciones	23	548.402,30		0,00		0,00	0,00	0,00
51241	Técnico . Analista Servicios Publicaciones	24	600.501,13		0,00		0,00	0,00	0,00
51251	Técnico . Espec. Servicios Publicaciones	25	663.553,56		0,00		0,00	0,00	0,00
51253	Técnico . Espec. Servicios Publicaciones	25	663.553,56		0,00		0,00	0,00	0,00
51321	Profesional Asist. Servicios Publicaciones	32	670.039,25		0,00		0,00	0,00	0,00
51322	Profesional Asist. Servicios Publicaciones	32	670.039,25		0,00		0,00	0,00	0,00
51341	Profesional Ejecutivo Servicios Publicaciones	34	736.872,65		0,00		0,00	0,00	0,00
51421	Director Ejecutivo Servicios Publicaciones	42	927.989,69		0,00		0,00	0,00	0,00
52141	Gestión Operat. Especial. Servicios Administrativos	14	477.275,62		0,00		0,00	0,00	0,00
52211	Técnico Auxiliar Servicios Administrativos	21	508.298,48		0,00		0,00	0,00	0,00
52213	Técnico Auxiliar Servicios Administrativos	21	508.298,48		0,00		0,00	0,00	0,00
52231	Técnico General Servicios Administrativos	23	548.402,30		0,00		0,00	0,00	0,00
52232	Técnico General Servicios Administrativos	23	548.402,30		0,00		0,00	0,00	0,00
52244	Técnico Analista Servicios Administrativos	24	600.501,13		0,00		0,00	0,00	0,00
52311	Profesional. Asistencial Servicios Administrativos	31	536.029,89	2.880,00	1,00		0,00	2.880,00	1,00
52322	Profesional. Asistencial Servicios Administrativos	32	670.039,25		0,00		0,00	0,00	0,00
52324	Profesional. Asistencial Servicios Administrativos	32	670.039,25		0,00		0,00	0,00	0,00
52341	Profesional Ejecutivo en Servios Administrativos	34	736.872,65		0,00		0,00	0,00	0,00
52342	Profesional Ejecutivo en Servios Administrativos	34	736.872,65		0,00		0,00	0,00	0,00
52343	Profesional Ejecutivo en Servios Administrativos	34	736.872,65		0,00		0,00	0,00	0,00
52351	Profesional Analista Servicios Administrativos	35	784.767,49		0,00		0,00	0,00	0,00
52352	Profesional Analista Servicios Administrativos	35	784.767,49		0,00		0,00	0,00	0,00
52371	Profesional Asesor de Proceso Servicios Administrativos	37	915.332,78		0,00		0,00	0,00	0,00
52381	Profesional Asesor General Servicios Administrativos	38	1.002.291,46		0,00		0,00	0,00	0,00
52421	Director Ejecutivo Servicios Administrativos	42	927.989,69		0,00		0,00	0,00	0,00
52441	Director Asesor Servicios Administrativos	44	1.122.867,12		0,00		0,00	0,00	0,00
53111	Gestión Operativa Básica Planeamiento Espacial	11	418.273,34		0,00		0,00	0,00	0,00
53131	Gestión Operativa Asistenc. Planeamiento Espacial	13	452.394,01		0,00	13.352,00	4,64	-13.352,00	-4,64
53141	Gestión Operativa Especial. Planeamiento Espacial	14	477.275,62		0,00		0,00	0,00	0,00
53211	Técnico Auxiliar Planeamiento Espacial	21	508.298,48		0,00		0,00	0,00	0,00
53221	Técnico Asistencial Planeamiento Espacial	22	514.545,23		0,00		0,00	0,00	0,00
53231	Técnico General Planeamiento Espacial	23	548.402,30		0,00		0,00	0,00	0,00
53241	Técnico Analista Planeamiento Espacial	24	600.501,13		0,00		0,00	0,00	0,00
53251	Técnico Especial. Planeamiento Espacial	25	663.553,56		0,00		0,00	0,00	0,00

**Universidad Nacional**  
**Vicerrectoría de Desarrollo**  
**Programa de Gestión Financiera**  
**Relación de Cargos Fijos**  
**Al 31 de Diciembre 2016**  
**Programa Académico**

Clave	Nombre	Categoría	Salario Base	Presupuestadas		Ejecutadas		Diferencia	
				Horas	Tiempo Compl.	Horas	Tiempo compl.	Horas	Tiempo compl.
53321	Profesional Asistencial Planeamiento Espacial	32	670.039,25		0,00		0,00	0,00	0,00
53322	Profesional Asistencial Planeamiento Espacial	32	670.039,25		0,00		0,00	0,00	0,00
53341	Profesional Ejecutivo Planeamiento Espacial	34	736.872,65		0,00		0,00	0,00	0,00
53351	Profesional Analista Planeamiento Espacial	35	784.767,49		0,00		0,00	0,00	0,00
53352	Profesional Analista Planeamiento Espacial	35	784.767,49		0,00		0,00	0,00	0,00
53361	Profesional Especialista Planeamiento Espacial	36	843.625,29		0,00		0,00	0,00	0,00
53362	Profesional Especialista Planeamiento Espacial	36	843.625,29		0,00		0,00	0,00	0,00
53363	Profesional Especialista Planeamiento Espacial	36	843.625,29		0,00		0,00	0,00	0,00
53441	Director Asesor Planeamiento Espacial	44	1.122.867,12		0,00		0,00	0,00	0,00
54141	Gestión Operativa Especializada Proveeduría	14	477.275,62		0,00		0,00	0,00	0,00
54211	Técnico Auxiliar Proveeduría	21	508.298,48		0,00		0,00	0,00	0,00
54241	Técnico Analista Proveeduría	24	600.501,13		0,00		0,00	0,00	0,00
54322	Profesional Asistencial Proveeduría	32	670.039,25		0,00		0,00	0,00	0,00
54341	Profesional Ejecutivo Proveeduría	34	736.872,65		0,00		0,00	0,00	0,00
54351	Profesional Analista Proveeduría	35	784.767,49		0,00		0,00	0,00	0,00
54361	Profesional Especialista Proveeduría	36	843.625,29		0,00		0,00	0,00	0,00
54441	Director Asesor Proveeduría	44	1.122.867,12		0,00		0,00	0,00	0,00
55211	Técnico Auxiliar Financiero Contable	21	508.298,48		0,00		0,00	0,00	0,00
55221	Técnico Asistencial Financiero Contable	22	514.545,23		0,00	4.320,00	1,50	-4.320,00	-1,50
55231	Técnico General Financiero Contable	23	548.402,30	8.640,00	3,00	720,00	0,25	7.920,00	2,75
55251	Técnico Especializado Financiero Contable	25	663.553,56	5.760,00	2,00		0,00	5.760,00	2,00
55321	Profesional Asistencial Financiero Contable	32	670.039,25	8.640,00	3,00		0,00	8.640,00	3,00
55341	Profesional Ejecutivo Financiero Contable	34	736.872,65	7.200,00	2,50		0,00	7.200,00	2,50
55351	Profesional Analista Financiero Contable	35	784.767,49		0,00		0,00	0,00	0,00
55361	Profesional Especialista Financiero Contable	36	843.625,29		0,00		0,00	0,00	0,00
55441	Director Asesor Financiero Contable	44	1.122.867,12		0,00		0,00	0,00	0,00
56221	Técnico Asistencial Desarrollo Humano	22	514.545,23		0,00		0,00	0,00	0,00
56231	Técnico General Desarrollo Humano	23	548.402,30		0,00		0,00	0,00	0,00
56241	Técnico Analista Desarrollo Humano	24	600.501,13		0,00		0,00	0,00	0,00
56321	Profesional Asistencial Desarrollo Humano	32	670.039,25		0,00		0,00	0,00	0,00
56322	Profesional Asistencial Desarrollo Humano	32	670.039,25		0,00		0,00	0,00	0,00
56323	Profesional Asistencial Desarrollo Humano	32	670.039,25		0,00		0,00	0,00	0,00
56351	Técnico Analista Desarrollo Humano	35	784.767,49		0,00		0,00	0,00	0,00
56352	Técnico Analista Desarrollo Humano	35	784.767,49		0,00		0,00	0,00	0,00
56353	Técnico Analista Desarrollo Humano	35	784.767,49		0,00		0,00	0,00	0,00
56354	Técnico Analista Desarrollo Humano	35	784.767,49		0,00		0,00	0,00	0,00
56355	Técnico Analista Desarrollo Humano	35	784.767,49		0,00		0,00	0,00	0,00
56356	Técnico Analista Desarrollo Humano	35	784.767,49		0,00		0,00	0,00	0,00
56357	Técnico Analista Desarrollo Humano	35	784.767,49		0,00		0,00	0,00	0,00
56358	Técnico Analista Desarrollo Humano	35	784.767,49		0,00		0,00	0,00	0,00
56361	Profesional Especialista Desarrollo Humano	36	843.625,29		0,00		0,00	0,00	0,00
56441	Director Asesor Desarrollo Humano	44	1.122.867,12		0,00		0,00	0,00	0,00
57211	Técnico Auxiliar Desarrollo Tecnológico	21	508.298,48		0,00		0,00	0,00	0,00
57221	Técnico Asistencial Desarrollo Tecnológico	22	514.545,23		0,00		0,00	0,00	0,00
57231	Técnico General Desarrollo Tecnológico	23	548.402,30		0,00		0,00	0,00	0,00
57241	Técnico Analista Desarrollo Tecnológico	24	600.501,13		0,00		0,00	0,00	0,00
57251	Técnico Especializado Desarrollo Tecnológico	25	663.553,56		0,00		0,00	0,00	0,00
57321	Profesional Asistencial Desarrollo Tecnológico	32	670.039,25		0,00	8.640,00	3,00	-8.640,00	-3,00
57322	Profesional Asistencial Desarrollo Tecnológico	32	670.039,25		0,00		0,00	0,00	0,00
57341	Profesional Ejecutivo Desarrollo Tecnológico	34	736.872,65		0,00		0,00	0,00	0,00
57342	Profesional Ejecutivo Desarrollo Tecnológico	34	736.872,65		0,00		0,00	0,00	0,00
57351	Profesional Analista Desarrollo Tecnológico	35	784.767,49		0,00		0,00	0,00	0,00
57352	Profesional Analista Desarrollo Tecnológico	35	784.767,49		0,00		0,00	0,00	0,00
57353	Profesional Analista Desarrollo Tecnológico	35	784.767,49		0,00		0,00	0,00	0,00
57354	Profesional Analista Desarrollo Tecnológico	35	784.767,49		0,00		0,00	0,00	0,00
57361	Profesional Especialista Desarrollo Tecnológico	36	843.625,29		0,00		0,00	0,00	0,00
57371	Profesional Asesor de Proceso Desarrollo Tecnológico	37	915.332,78		0,00		0,00	0,00	0,00
57441	Director Asesor Desarrollo Tecnológico	44	1.122.867,12		0,00		0,00	0,00	0,00
57442	Director Asesor Desarrollo Tecnológico	44	1.122.867,12		0,00		0,00	0,00	0,00
57451	Director Asesor General Desarrollo Tecnológico	45	1.235.152,71		0,00		0,00	0,00	0,00
58341	Profesional Ejecutivo Planeamiento	34	736.872,65		0,00		0,00	0,00	0,00
58351	Profesional Analista Planeamiento	35	784.767,49		0,00		0,00	0,00	0,00
58361	Profesional Especialista Planeamiento	36	843.625,29		0,00		0,00	0,00	0,00
58441	Director Asesor Planeamiento	44	1.122.867,12		0,00		0,00	0,00	0,00
59321	Profesional Asistencial Relaciones Internas y Externas	32	670.039,25		0,00		0,00	0,00	0,00

**Universidad Nacional**  
**Vicrectoría de Desarrollo**  
**Programa de Gestión Financiera**  
**Relación de Cargos Fijos**  
**Al 31 de Diciembre 2016**  
**Programa Académico**

Clave	Nombre	Categoría	Salario Base	Presupuestadas		Ejecutadas		Diferencia	
				Horas	Tiempo Compl.	Horas	Tiempo compl.	Horas	Tiempo compl.
59322	Profesional Asistencial Relaciones Internas y Externas	32	670.039,25		0,00		0,00	0,00	0,00
59323	Profesional Asistencial Relaciones Internas y Externas	32	670.039,25		0,00		0,00	0,00	0,00
59341	Profesional Ejecutivo Relaciones Internas y Externas	34	736.872,65		0,00		0,00	0,00	0,00
59342	Profesional Ejecutivo Relaciones Internas y Externas	34	736.872,65		0,00		0,00	0,00	0,00
59351	Profesional Analista Relaciones Internas y Externas	35	784.767,49		0,00		0,00	0,00	0,00
59361	Profesional Especialista Relaciones Internas y Externas	36	843.625,29		0,00		0,00	0,00	0,00
59362	Profesional Especialista Relaciones Internas y Externas	36	843.625,29		0,00		0,00	0,00	0,00
59431	Director Especialista Relaciones Internas y Externas	43	1.020.788,28		0,00		0,00	0,00	0,00
59441	Director Asesor Relaciones Internas y Externas	44	1.122.867,12		0,00		0,00	0,00	0,00
60321	Profesional Asistencial Gestión Jurídica	32	670.039,25		0,00		0,00	0,00	0,00
60371	Profesional Asesor de Proceso Gestión Jurídica	37	915.332,78		0,00		0,00	0,00	0,00
60441	Director Asesor Gestión Jurídica	44	1.122.867,12		0,00		0,00	0,00	0,00
61361	Profesional Especialista Control Interno y Fiscal.	36	843.625,29		0,00		0,00	0,00	0,00
61362	Profesional Especialista Control Interno y Fiscal.	36	843.625,29		0,00		0,00	0,00	0,00
61371	Profesional Asesor de Proceso Control Interno y Fiscal.	37	915.332,78		0,00		0,00	0,00	0,00
61372	Profesional Asesor de Proceso Control Interno y Fiscal.	37	915.332,78		0,00		0,00	0,00	0,00
61431	Director Especialista Control Interno y Fiscalización.	43	1.020.788,28		0,00		0,00	0,00	0,00
61432	Director Especialista Control Interno y Fiscalización.	43	1.020.788,28		0,00		0,00	0,00	0,00
62121	Gestión Operativa Auxiliar Servicios Paraacadémicos	12	432.913,00		0,00		0,00	0,00	0,00
62122	Gestión Operativa Auxiliar Servicios Paraacadémicos	12	432.913,00		0,00		0,00	0,00	0,00
62131	Gestión Operativa Asistenc. Servicios Paraacadémicos	13	452.394,01	2.880,00	1,00	2.880,00	1,00	0,00	0,00
62132	Gestión Operativa Asistenc. Servicios Paraacadémicos	13	452.394,01		0,00		0,00	0,00	0,00
62133	Gestión Operativa Asistenc. Servicios Paraacadémicos	13	452.394,01		0,00		0,00	0,00	0,00
62134	Gestión Operativa Asistenc. Servicios Paraacadémicos	13	452.394,01		0,00		0,00	0,00	0,00
62211	Técnico Auxiliar Servicios Paraacadémicos	21	508.298,48		0,00		0,00	0,00	0,00
62221	Técnico Asistenc. Servicios Paraacadémicos	22	514.545,23		0,00		0,00	0,00	0,00
62231	Técnico General Servicios Paraacadémicos	23	548.402,30		0,00	3.484,00	1,21	-3.484,00	-1,21
62233	Técnico General Servicios Paraacadémicos	23	548.402,30	12.960,00	4,50	25.048,00	8,70	-12.088,00	-4,20
62234	Técnico General Servicios Paraacadémicos	23	548.402,30		0,00		0,00	0,00	0,00
62242	Técnico Analista Servicios Paraacadémicos	24	600.501,13		0,00		0,00	0,00	0,00
62243	Técnico Analista Servicios Paraacadémicos	24	600.501,13		0,00		0,00	0,00	0,00
62251	Técnico Especializado Servicios Paraacadémicos	25	663.553,56		0,00		0,00	0,00	0,00
62252	Técnico Especializado Servicios Paraacadémicos	25	663.553,56		0,00	4.320,00	1,50	-4.320,00	-1,50
62253	Técnico Especializado Servicios Paraacadémicos	25	663.553,56		0,00		0,00	0,00	0,00
62321	Profesional Asistencial Servicios Paraacadémicos	32	670.039,25		0,00		0,00	0,00	0,00
62322	Profesional Asistencial Servicios Paraacadémicos	32	670.039,25		0,00		0,00	0,00	0,00
62323	Profesional Asistencial Servicios Paraacadémicos	32	670.039,25		0,00		0,00	0,00	0,00
62324	Profesional Asistencial Servicios Paraacadémicos	32	670.039,25		0,00		0,00	0,00	0,00
62325	Profesional Asistencial Servicios Paraacadémicos	32	670.039,25		0,00		0,00	0,00	0,00
62326	Profesional Asistencial Servicios Paraacadémicos	32	670.039,25		0,00		0,00	0,00	0,00
62327	Profesional Asistencial Servicios Paraacadémicos	32	670.039,25		0,00		0,00	0,00	0,00
62343	Profesional Ejecutivo Servicios Paraacadémicos	34	736.872,65		0,00		0,00	0,00	0,00
62351	Profesional Analista Servicios Paraacadémicos	35	784.767,49		0,00		0,00	0,00	0,00
62352	Profesional Analista Servicios Paraacadémicos	35	784.767,49		0,00		0,00	0,00	0,00
63121	Gestión Operativa Auxiliar SIDUNA	12	432.913,00		0,00		0,00	0,00	0,00
63241	Técnico Analista SIDUNA	24	600.501,13		0,00		0,00	0,00	0,00
63321	Profesional Asistencial SIDUNA	32	670.039,25		0,00		0,00	0,00	0,00
63322	Profesional Asistencial SIDUNA	32	670.039,25		0,00		0,00	0,00	0,00
63323	Profesional Asistencial SIDUNA	32	670.039,25		0,00		0,00	0,00	0,00
63324	Profesional Asistencial SIDUNA	32	670.039,25		0,00		0,00	0,00	0,00
63325	Profesional Asistencial SIDUNA	32	670.039,25		0,00		0,00	0,00	0,00
63341	Profesional Ejecutivo SIDUNA	34	736.872,65		0,00	2.880,00	1,00	-2.880,00	-1,00
63351	Profesional Analista SIDUNA	35	784.767,49		0,00		0,00	0,00	0,00
63352	Profesional Analista SIDUNA	35	784.767,49		0,00		0,00	0,00	0,00
63361	Profesional Especialista SIDUNA	36	843.625,29		0,00		0,00	0,00	0,00
63441	Director Asesor SIDUNA	44	1.122.867,12		0,00		0,00	0,00	0,00
64221	Técnico Asistencial Vida Estudiantil	22	514.545,23		0,00		0,00	0,00	0,00
64222	Técnico Asistencial Vida Estudiantil	22	514.545,23		0,00		0,00	0,00	0,00
64231	Técnico General Vida Estudiantil	23	548.402,30		0,00		0,00	0,00	0,00
64232	Técnico General Vida Estudiantil	23	548.402,30		0,00		0,00	0,00	0,00
64241	Técnico Analista Vida Estudiantil	24	600.501,13		0,00		0,00	0,00	0,00
64242	Técnico Analista Vida Estudiantil	24	600.501,13		0,00		0,00	0,00	0,00
64321	Profesional Asistencial Vida Estudiantil	32	670.039,25		0,00		0,00	0,00	0,00
64322	Profesional Asistencial Vida Estudiantil	32	670.039,25		0,00		0,00	0,00	0,00
64325	Profesional Asistencial Vida Estudiantil	32	670.039,25		0,00		0,00	0,00	0,00

**Universidad Nacional**  
**Vicerrectoría de Desarrollo**  
**Programa de Gestión Financiera**  
**Relación de Cargos Fijos**  
**Al 31 de Diciembre 2016**  
**Programa Académico**

Clave	Nombre	Categoría	Salario Base	Presupuestadas		Ejecutadas		Diferencia	
				Horas	Tiempo Compl.	Horas	Tiempo compl.	Horas	Tiempo compl.
64341	Profesional Ejecutivo Vida Estudiantil	34	736.872,65		0,00	4.320,00	1,50	-4.320,00	-1,50
64342	Profesional Ejecutivo Vida Estudiantil	34	736.872,65		0,00		0,00	0,00	0,00
64346	Profesional Ejecutivo Vida Estudiantil	34	736.872,65		0,00		0,00	0,00	0,00
64351	Profesional Analista Vida Estudiantil	35	784.767,49		0,00		0,00	0,00	0,00
64352	Profesional Analista Vida Estudiantil	35	784.767,49		0,00		0,00	0,00	0,00
64361	Profesional Especialista Vida Estudiantil	36	843.625,29		0,00		0,00	0,00	0,00
64362	Profesional Especialista Vida Estudiantil	36	843.625,29		0,00		0,00	0,00	0,00
64363	Profesional Especialista Vida Estudiantil	36	843.625,29		0,00		0,00	0,00	0,00
64364	Profesional Especialista Vida Estudiantil	36	843.625,29		0,00		0,00	0,00	0,00
64431	Director Especialista Vida Estudiantil	43	1.020.788,28		0,00		0,00	0,00	0,00
64432	Director Especialista Vida Estudiantil	43	1.020.788,28		0,00		0,00	0,00	0,00
64433	Director Especialista Vida Estudiantil	43	1.020.788,28		0,00		0,00	0,00	0,00
64434	Director Especialista Vida Estudiantil	43	1.020.788,28		0,00		0,00	0,00	0,00
64435	Director Especialista Vida Estudiantil	43	1.020.788,28		0,00		0,00	0,00	0,00
65121	Gestión Operativa Auxiliar Servicios Secretariales	12	432.913,00		0,00		0,00	0,00	0,00
65122	Gestión Operativa Auxiliar Servicios Secretariales	12	432.913,00		0,00	2.880,00	1,00	-2.880,00	-1,00
65211	Técnico Auxiliar Servicios Secretariales	21	508.298,48	8.640,00	3,00	8.640,00	3,00	0,00	0,00
65221	Técnico Asistencial Servicios Secretariales	22	514.545,23		0,00	4.320,00	1,50	-4.320,00	-1,50
65222	Técnico Asistencial Servicios Secretariales	22	514.545,23		0,00		0,00	0,00	0,00
65223	Técnico Asistencial Servicios Secretariales	22	514.545,23	5.760,00	2,00		0,00	5.760,00	2,00
65231	Técnico General Servicios Paraacadémicos	23	548.402,30		0,00		0,00	0,00	0,00
65311	Profesional Auxiliar Servicios Secretariales	31	536.029,89	2.880,00	1,00	5.760,00	2,00	-2.880,00	-1,00
65321	Profesional Asistencial Servicios Secretariales	32	670.039,25		0,00		0,00	0,00	0,00
65322	Profesional Asistencial Servicios Secretariales	32	670.039,25		0,00		0,00	0,00	0,00
65323	Profesional Asistencial Servicios Secretariales	32	670.039,25		0,00		0,00	0,00	0,00
65411	Director Administrativo Servicios Secretariales	41	843.625,29		0,00		0,00	0,00	0,00
<b>Totales</b>				<b>261.181,00</b>	<b>90,69</b>	<b>251.832,00</b>	<b>87,44</b>	<b>9.349,00</b>	<b>3,25</b>

**Universidad Nacional**  
**Vicerrectoría de Desarrollo**  
**Programa de Gestión Financiera**  
**Relación de Cargos Fijos**  
**Al 31 de Diciembre 2016**  
**Programa Administrativo**

Clave	Nombre	Categoría	Salario Base	Presupuestadas		Ejecutadas		Diferencia	
				Horas	Tiempo Compl.	Horas	Tiempo compl.	Horas	Tiempo compl.
1891	Delegado Institucional	84	1.215.839,88		0,00		0,00	0,00	0,00
9160	Profesor visitante	90	1.118.572,69		0,00		0,00	0,00	0,00
9187	Profesor Bachiller	87	720.293,02		0,00		0,00	0,00	0,00
9188	Profesor Instructor Licenciado	88	847.403,55		0,00		0,00	0,00	0,00
9189	Profesor 1	89	932.143,91		0,00		0,00	0,00	0,00
9190	Profesor 2	90	1.118.572,69		0,00		0,00	0,00	0,00
9191	Catedrático	91	1.454.144,50		0,00		0,00	0,00	0,00
9389	Profesor Visitante	89	932.143,91		0,00		0,00	0,00	0,00
9595	Prof. Jubilado Ordinario	90	1.118.572,69		0,00		0,00	0,00	0,00
9590	Jubilado en Condición Especial	91	1.454.144,50		0,00		0,00	0,00	0,00
19262	Coordinador Programa Posgrado	90	1.118.572,69		0,00		0,00	0,00	0,00
50111	Gestión Operat. Bás. Servicios Generales	11	418.273,34		0,00		0,00	0,00	0,00
50113	Gestión Operat. Bás. Servicios Generales	11	418.273,34		0,00		0,00	0,00	0,00
50121	Gestión Operat. Auxiliar Servicios Generales	12	432.913,00	2.880,00	1,00		0,00	2.880,00	1,00
50132	Gestión Operat. Asistencial Servicios Generales	13	452.394,01	2.880,00	1,00		0,00	2.880,00	1,00
50133	Gestión Operat. Asistencial Servicios Generales	13	452.394,01		0,00		0,00	0,00	0,00
50141	Gestión Operat. Especializada Servicios Generales	14	477.275,62		0,00		0,00	0,00	0,00
50142	Gestión Operat. Especializada Servicios Generales	14	477.275,62		0,00		0,00	0,00	0,00
50143	Gestión Operat. Especializada Servicios Generales	14	477.275,62		0,00		0,00	0,00	0,00
50221	Técnico Asistencial Servicios Generales	22	514.545,23		0,00		0,00	0,00	0,00
50222	Técnico Asistencial Servicios Generales	22	514.545,23		0,00		0,00	0,00	0,00
50223	Técnico Asistencial Servicios Generales	22	514.545,23		0,00		0,00	0,00	0,00
50321	Profesional Asist. Servicios Generales	32	670.039,25		0,00		0,00	0,00	0,00
50322	Profesional Asist. Servicios Generales	32	670.039,25		0,00		0,00	0,00	0,00
50341	Profesional Ejecutivo Servicios Generales	34	736.872,65		0,00		0,00	0,00	0,00
50342	Profesional Ejecutivo Servicios Generales	34	736.872,65		0,00		0,00	0,00	0,00
50441	Director Asesor Servicios Generales	44	1.122.867,12		0,00		0,00	0,00	0,00
51111	Gestión Operat. Bás. Servicios Publicaciones	11	418.273,34		0,00		0,00	0,00	0,00
51131	Gestión Operat. Asistenc. Servicios Publicaciones	13	452.394,01		0,00		0,00	0,00	0,00
51211	Técnico . Aux. Servicios Publicaciones	21	508.298,48		0,00		0,00	0,00	0,00
51221	Técnico . Asist. Servicios Publicaciones	22	514.545,23		0,00		0,00	0,00	0,00
51231	Técnico . General Servicios Publicaciones	23	548.402,30		0,00		0,00	0,00	0,00
51241	Técnico . Analista Servicios Publicaciones	24	600.501,13		0,00		0,00	0,00	0,00
51251	Técnico . Espec. Servicios Publicaciones	25	663.553,56		0,00		0,00	0,00	0,00
51253	Técnico . Espec. Servicios Publicaciones	25	663.553,56		0,00		0,00	0,00	0,00
51321	Profesional Asist. Servicios Publicaciones	32	670.039,25		0,00		0,00	0,00	0,00
51322	Profesional Asist. Servicios Publicaciones	32	670.039,25		0,00		0,00	0,00	0,00
51341	Profesional Ejecutivo Servicios Publicaciones	34	736.872,65		0,00		0,00	0,00	0,00
51421	Director Ejecutivo Servicios Publicaciones	42	927.989,69		0,00		0,00	0,00	0,00
52141	Gestión Operat. Especial. Servicios Administrativos	14	477.275,62		0,00		0,00	0,00	0,00
52211	Técnico Auxiliar Servicios Administrativos	21	508.298,48		0,00		0,00	0,00	0,00
52213	Técnico Auxiliar Servicios Administrativos	21	508.298,48		0,00		0,00	0,00	0,00
52231	Técnico General Servicios Administrativos	23	548.402,30		0,00		0,00	0,00	0,00
52232	Técnico General Servicios Administrativos	23	548.402,30		0,00		0,00	0,00	0,00
52244	Técnico Analista Servicios Administrativos	24	600.501,13		0,00		0,00	0,00	0,00
52311	Profesional. Asistencial Servicios Administrativos	31	536.029,89		0,00		0,00	0,00	0,00
52322	Profesional. Asistencial Servicios Administrativos	32	670.039,25		0,00		0,00	0,00	0,00
52324	Profesional. Asistencial Servicios Administrativos	32	670.039,25		0,00		0,00	0,00	0,00
52341	Profesional Ejecutivo en Servios Administrativos	34	736.872,65		0,00		0,00	0,00	0,00
52342	Profesional Ejecutivo en Servios Administrativos	34	736.872,65		0,00		0,00	0,00	0,00
52343	Profesional Ejecutivo en Servios Administrativos	34	736.872,65		0,00		0,00	0,00	0,00
52351	Profesional Analista Servicios Administrativos	35	784.767,49		0,00		0,00	0,00	0,00
52352	Profesional Analista Servicios Administrativos	35	784.767,49		0,00		0,00	0,00	0,00
52371	Profesional Asesor de Proceso Servicios Administrativos	37	915.332,78		0,00		0,00	0,00	0,00
52381	Profesional Asesor General Servicios Administrativos	38	1.002.291,46		0,00		0,00	0,00	0,00
52421	Director Ejecutivo Servicios Administrativos	42	927.989,69		0,00		0,00	0,00	0,00
52441	Director Asesor Servicios Administrativos	44	1.122.867,12		0,00		0,00	0,00	0,00
53111	Gestión Operativa Básica Planeamiento Espacial	11	418.273,34		0,00		0,00	0,00	0,00
53131	Gestión Operativa Asistenc. Planeamiento Espacial	13	452.394,01		0,00		0,00	0,00	0,00
53141	Gestión Operativa Especial. Planeamiento Espacial	14	477.275,62		0,00		0,00	0,00	0,00
53211	Técnico Auxiliar Planeamiento Espacial	21	508.298,48		0,00		0,00	0,00	0,00
53221	Técnico Asistencial Planeamiento Espacial	22	514.545,23		0,00		0,00	0,00	0,00
53231	Técnico General Planeamiento Espacial	23	548.402,30		0,00		0,00	0,00	0,00
53241	Técnico Analista Planeamiento Espacial	24	600.501,13		0,00		0,00	0,00	0,00
53251	Técnico Especial. Planeamiento Espacial	25	663.553,56		0,00		0,00	0,00	0,00
53321	Profesional Asistencial Planeamiento Espacial	32	670.039,25		0,00		0,00	0,00	0,00
53322	Profesional Asistencial Planeamiento Espacial	32	670.039,25		0,00		0,00	0,00	0,00
53341	Profesional Ejecutivo Planeamiento Espacial	34	736.872,65		0,00		0,00	0,00	0,00
53351	Profesional Analista Planeamiento Espacial	35	784.767,49		0,00		0,00	0,00	0,00
53352	Profesional Analista Planeamiento Espacial	35	784.767,49		0,00		0,00	0,00	0,00

**Universidad Nacional**  
**Vicerrectoría de Desarrollo**  
**Programa de Gestión Financiera**  
**Relación de Cargos Fijos**  
**Al 31 de Diciembre 2016**  
**Programa Administrativo**

Clave	Nombre	Categoría	Salario Base	Presupuestadas		Ejecutadas		Diferencia	
				Horas	Tiempo Compl.	Horas	Tiempo compl.	Horas	Tiempo compl.
53361	Profesional Especialista Planeamiento Espacial	36	843.625,29		0,00		0,00	0,00	0,00
53362	Profesional Especialista Planeamiento Espacial	36	915.332,78		0,00		0,00	0,00	0,00
53363	Profesional Especialista Planeamiento Espacial	36	843.625,29		0,00		0,00	0,00	0,00
53441	Director Asesor Planeamiento Espacial	44	1.122.867,12		0,00		0,00	0,00	0,00
54141	Gestión Operativa Especializada Proveeduría	14	477.275,62		0,00		0,00	0,00	0,00
54211	Técnico Auxiliar Proveeduría	21	508.298,48	2.880,00	1,00	2.880,00	1,00	0,00	0,00
54241	Técnico Analista Proveeduría	24	600.501,13		0,00		0,00	0,00	0,00
54322	Profesional Asistencial Proveeduría	32	670.039,25		0,00		0,00	0,00	0,00
54341	Profesional Ejecutivo Proveeduría	34	736.872,65		0,00		0,00	0,00	0,00
54351	Profesional Analista Proveeduría	35	784.767,49	2.880,00	1,00	2.880,00	1,00	0,00	0,00
54361	Profesional Especialista Proveeduría	36	843.625,29		0,00		0,00	0,00	0,00
54441	Director Asesor Proveeduría	44	1.122.867,12		0,00		0,00	0,00	0,00
55211	Técnico Auxiliar Financiero Contable	21	508.298,48		0,00		0,00	0,00	0,00
55221	Técnico Asistencial Financiero Contable	22	514.545,23	5.760,00	2,00	10.736,00	3,73	-4.976,00	-1,73
55231	Técnico General Financiero Contable	23	548.402,30	2.880,00	1,00		0,00	2.880,00	1,00
55251	Técnico Especializado Financiero Contable	25	663.553,56		0,00		0,00	0,00	0,00
55321	Profesional Asistencial Financiero Contable	32	670.039,25	5.760,00	2,00	2.880,00	1,00	2.880,00	1,00
55341	Profesional Ejecutivo Financiero Contable	34	736.872,65		0,00		0,00	0,00	0,00
55351	Profesional Analista Financiero Contable	35	784.767,49		0,00		0,00	0,00	0,00
55361	Profesional Especialista Financiero Contable	36	843.625,29		0,00		0,00	0,00	0,00
55441	Director Asesor Financiero Contable	44	1.122.867,12		0,00		0,00	0,00	0,00
56221	Técnico Asistencial Desarrollo Humano	22	514.545,23		0,00		0,00	0,00	0,00
56231	Técnico General Desarrollo Humano	23	548.402,30		0,00		0,00	0,00	0,00
56241	Técnico Analista Desarrollo Humano	24	600.501,13		0,00		0,00	0,00	0,00
56321	Profesional Asistencial Desarrollo Humano	32	670.039,25		0,00		0,00	0,00	0,00
56322	Profesional Asistencial Desarrollo Humano	32	670.039,25		0,00		0,00	0,00	0,00
56323	Profesional Asistencial Desarrollo Humano	32	670.039,25		0,00		0,00	0,00	0,00
56351	Técnico Analista Desarrollo Humano	35	784.767,49		0,00		0,00	0,00	0,00
56352	Técnico Analista Desarrollo Humano	35	784.767,49		0,00		0,00	0,00	0,00
56353	Técnico Analista Desarrollo Humano	35	784.767,49		0,00		0,00	0,00	0,00
56354	Técnico Analista Desarrollo Humano	35	784.767,49		0,00		0,00	0,00	0,00
56355	Técnico Analista Desarrollo Humano	35	784.767,49		0,00		0,00	0,00	0,00
56356	Técnico Analista Desarrollo Humano	35	784.767,49		0,00		0,00	0,00	0,00
56357	Técnico Analista Desarrollo Humano	35	784.767,49		0,00		0,00	0,00	0,00
56358	Técnico Analista Desarrollo Humano	35	784.767,49		0,00		0,00	0,00	0,00
56361	Profesional Especialista Desarrollo Humano	36	843.625,29		0,00		0,00	0,00	0,00
56441	Director Asesor Desarrollo Humano	44	1.122.867,12		0,00		0,00	0,00	0,00
57211	Técnico Auxiliar Desarrollo Tecnológico	21	508.298,48		0,00		0,00	0,00	0,00
57221	Técnico Asistencial Desarrollo Tecnológico	22	514.545,23		0,00		0,00	0,00	0,00
57231	Técnico General Desarrollo Tecnológico	23	548.402,30		0,00		0,00	0,00	0,00
57241	Técnico Analista Desarrollo Tecnológico	24	600.501,13		0,00		0,00	0,00	0,00
57251	Técnico Especializado Desarrollo Tecnológico	25	663.553,56		0,00		0,00	0,00	0,00
57321	Profesional Asistencial Desarrollo Tecnológico	32	670.039,25		0,00		0,00	0,00	0,00
57322	Profesional Asistencial Desarrollo Tecnológico	32	670.039,25		0,00		0,00	0,00	0,00
57341	Profesional Ejecutivo Desarrollo Tecnológico	34	736.872,65		0,00		0,00	0,00	0,00
57342	Profesional Ejecutivo Desarrollo Tecnológico	34	736.872,65		0,00		0,00	0,00	0,00
57351	Profesional Analista Desarrollo Tecnológico	35	784.767,49		0,00		0,00	0,00	0,00
57352	Profesional Analista Desarrollo Tecnológico	35	784.767,49		0,00		0,00	0,00	0,00
57353	Profesional Analista Desarrollo Tecnológico	35	784.767,49		0,00		0,00	0,00	0,00
57354	Profesional Analista Desarrollo Tecnológico	35	784.767,49		0,00		0,00	0,00	0,00
57361	Profesional Especialista Desarrollo Tecnológico	36	843.625,29		0,00		0,00	0,00	0,00
57371	Profesional Asesor de Proceso Desarrollo Tecnológico	37	915.332,78		0,00		0,00	0,00	0,00
57441	Director Asesor Desarrollo Tecnológico	44	1.122.867,12		0,00		0,00	0,00	0,00
57442	Director Asesor Desarrollo Tecnológico	44	1.122.867,12		0,00		0,00	0,00	0,00
57451	Director Asesor General Desarrollo Tecnológico	45	1.235.152,71		0,00		0,00	0,00	0,00
58341	Profesional Ejecutivo Planeamiento	34	736.872,65		0,00		0,00	0,00	0,00
58351	Profesional Analista Planeamiento	35	784.767,49		0,00		0,00	0,00	0,00
58361	Profesional Especialista Planeamiento	36	843.625,29		0,00		0,00	0,00	0,00
58441	Director Asesor Planeamiento	44	1.122.867,12		0,00		0,00	0,00	0,00
59321	Profesional Asistencial Relaciones Internas y Externas	32	670.039,25		0,00		0,00	0,00	0,00
59322	Profesional Asistencial Relaciones Internas y Externas	32	670.039,25		0,00		0,00	0,00	0,00
59323	Profesional Asistencial Relaciones Internas y Externas	32	670.039,25		0,00		0,00	0,00	0,00
59341	Profesional Ejecutivo Relaciones Internas y Externas	34	736.872,65		0,00		0,00	0,00	0,00
59342	Profesional Ejecutivo Relaciones Internas y Externas	34	736.872,65		0,00		0,00	0,00	0,00
59351	Profesional Analista Relaciones Internas y Externas	35	784.767,49		0,00		0,00	0,00	0,00
59361	Profesional Especialista Relaciones Internas y Externas	36	843.625,29		0,00		0,00	0,00	0,00
59362	Profesional Especialista Relaciones Internas y Externas	36	843.625,29		0,00		0,00	0,00	0,00
59431	Director Especialista Relaciones Internas y Externas	43	1.020.788,28		0,00		0,00	0,00	0,00
59441	Director Asesor Relaciones Internas y Externas	44	1.122.867,12		0,00		0,00	0,00	0,00
60321	Profesional Asistencial Gestión Jurídica	32	670.039,25		0,00		0,00	0,00	0,00



**Universidad Nacional**  
**Vicerrectoría de Desarrollo**  
**Programa de Gestión Financiera**  
**Relación de Cargos Fijos**  
**Al 31 de Diciembre 2016**  
**Programa Administrativo**

Clave	Nombre	Categoría	Salario Base	Presupuestadas		Ejecutadas		Diferencia	
				Horas	Tiempo Compl.	Horas	Tiempo compl.	Horas	Tiempo compl.
60371	Profesional Asesor de Proceso Gestión Jurídica	37	915.332,78		0,00	1.440,00	0,50	-1.440,00	-0,50
60441	Director Asesor Gestión Jurídica	44	1.122.867,12		0,00		0,00	0,00	0,00
61361	Profesional Especialista Control Interno y Fiscal.	36	843.625,29		0,00		0,00	0,00	0,00
61362	Profesional Especialista Control Interno y Fiscal.	36	843.625,29		0,00		0,00	0,00	0,00
61371	Profesional Asesor de Proceso Control Interno y Fiscal.	37	915.332,78		0,00		0,00	0,00	0,00
61372	Profesional Asesor de Proceso Control Interno y Fiscal.	37	915.332,78		0,00		0,00	0,00	0,00
61431	Director Especialista Control Interno y Fiscalización.	43	1.020.788,28		0,00		0,00	0,00	0,00
61432	Director Especialista Control Interno y Fiscalización.	43	1.020.788,28		0,00		0,00	0,00	0,00
62121	Gestión Operativa Auxiliar Servicios Paraacadémicos	12	432.913,00		0,00		0,00	0,00	0,00
62122	Gestión Operativa Auxiliar Servicios Paraacadémicos	12	432.913,00		0,00		0,00	0,00	0,00
62131	Gestión Operativa Asistenc. Servicios Paraacadémicos	13	452.394,01		0,00		0,00	0,00	0,00
62132	Gestión Operativa Asistenc. Servicios Paraacadémicos	13	452.394,01		0,00		0,00	0,00	0,00
62133	Gestión Operativa Asistenc. Servicios Paraacadémicos	13	452.394,01		0,00		0,00	0,00	0,00
62134	Gestión Operativa Asistenc. Servicios Paraacadémicos	13	452.394,01		0,00		0,00	0,00	0,00
62211	Técnico Auxiliar Servicios Paraacadémicos	21	508.298,48		0,00		0,00	0,00	0,00
62221	Técnico Asistenc. Servicios Paraacadémicos	22	514.545,23		0,00		0,00	0,00	0,00
62231	Técnico General Servicios Paraacadémicos	23	548.402,30		0,00		0,00	0,00	0,00
62233	Técnico General Servicios Paraacadémicos	23	548.402,30		0,00		0,00	0,00	0,00
62234	Técnico General Servicios Paraacadémicos	23	548.402,30		0,00		0,00	0,00	0,00
62242	Técnico Analista Servicios Paraacadémicos	24	600.501,13		0,00		0,00	0,00	0,00
62243	Técnico Analista Servicios Paraacadémicos	24	600.501,13		0,00		0,00	0,00	0,00
62251	Técnico Especializado Servicios Paraacadémicos	25	663.553,56		0,00		0,00	0,00	0,00
62252	Técnico Especializado Servicios Paraacadémicos	25	663.553,56		0,00		0,00	0,00	0,00
62253	Técnico Especializado Servicios Paraacadémicos	25	663.553,56		0,00		0,00	0,00	0,00
62321	Profesional Asistencial Servicios Paraacadémicos	32	670.039,25		0,00		0,00	0,00	0,00
62322	Profesional Asistencial Servicios Paraacadémicos	32	670.039,25		0,00		0,00	0,00	0,00
62323	Profesional Asistencial Servicios Paraacadémicos	32	670.039,25		0,00		0,00	0,00	0,00
62324	Profesional Asistencial Servicios Paraacadémicos	32	670.039,25		0,00		0,00	0,00	0,00
62325	Profesional Asistencial Servicios Paraacadémicos	32	670.039,25		0,00		0,00	0,00	0,00
62326	Profesional Asistencial Servicios Paraacadémicos	32	670.039,25		0,00		0,00	0,00	0,00
62327	Profesional Asistencial Servicios Paraacadémicos	32	670.039,25		0,00		0,00	0,00	0,00
62343	Profesional Ejecutivo Servicios Paraacadémicos	34	736.872,65		0,00		0,00	0,00	0,00
62351	Profesional Analista Servicios Paraacadémicos	35	784.767,49		0,00		0,00	0,00	0,00
62352	Profesional Analista Servicios Paraacadémicos	35	784.767,49		0,00		0,00	0,00	0,00
63121	Gestión Operativa Auxiliar SIDUNA	12	432.913,00		0,00		0,00	0,00	0,00
63241	Técnico Analista SIDUNA	24	600.501,13		0,00		0,00	0,00	0,00
63321	Profesional Asistencial SIDUNA	32	670.039,25		0,00		0,00	0,00	0,00
63322	Profesional Asistencial SIDUNA	32	670.039,25		0,00		0,00	0,00	0,00
63323	Profesional Asistencial SIDUNA	32	670.039,25		0,00		0,00	0,00	0,00
63324	Profesional Asistencial SIDUNA	32	670.039,25		0,00		0,00	0,00	0,00
63325	Profesional Asistencial SIDUNA	32	670.039,25		0,00		0,00	0,00	0,00
63341	Profesional Ejecutivo SIDUNA	34	736.872,65		0,00		0,00	0,00	0,00
63351	Profesional Analista SIDUNA	35	784.767,49		0,00		0,00	0,00	0,00
63352	Profesional Analista SIDUNA	35	784.767,49		0,00		0,00	0,00	0,00
63361	Profesional Especialista SIDUNA	36	843.625,29		0,00		0,00	0,00	0,00
63441	Director Asesor SIDUNA	44	1.122.867,12		0,00		0,00	0,00	0,00
64221	Técnico Asistencial Vida Estudiantil	22	514.545,23		0,00		0,00	0,00	0,00
64222	Técnico Asistencial Vida Estudiantil	22	514.545,23		0,00		0,00	0,00	0,00
64231	Técnico General Vida Estudiantil	23	548.402,30		0,00		0,00	0,00	0,00
64232	Técnico General Vida Estudiantil	23	548.402,30		0,00		0,00	0,00	0,00
64241	Técnico Analista Vida Estudiantil	24	600.501,13		0,00		0,00	0,00	0,00
64242	Técnico Analista Vida Estudiantil	24	600.501,13		0,00		0,00	0,00	0,00
64321	Profesional Asistencial Vida Estudiantil	32	670.039,25		0,00		0,00	0,00	0,00
64322	Profesional Asistencial Vida Estudiantil	32	670.039,25		0,00		0,00	0,00	0,00
64325	Profesional Asistencial Vida Estudiantil	32	670.039,25		0,00		0,00	0,00	0,00
64341	Profesional Ejecutivo Vida Estudiantil	34	736.872,65		0,00		0,00	0,00	0,00
64342	Profesional Ejecutivo Vida Estudiantil	34	736.872,65		0,00		0,00	0,00	0,00
64346	Profesional Ejecutivo Vida Estudiantil	34	736.872,65		0,00		0,00	0,00	0,00
64351	Profesional Analista Vida Estudiantil	35	784.767,49		0,00		0,00	0,00	0,00
64352	Profesional Analista Vida Estudiantil	35	784.767,49		0,00		0,00	0,00	0,00
64361	Profesional Especialista Vida Estudiantil	36	843.625,29		0,00		0,00	0,00	0,00
64362	Profesional Especialista Vida Estudiantil	36	843.625,29		0,00		0,00	0,00	0,00
64363	Profesional Especialista Vida Estudiantil	36	843.625,29		0,00		0,00	0,00	0,00
64364	Profesional Especialista Vida Estudiantil	36	843.625,29		0,00		0,00	0,00	0,00
64431	Director Especialista Vida Estudiantil	43	1.020.788,28		0,00		0,00	0,00	0,00
64432	Director Especialista Vida Estudiantil	43	1.020.788,28		0,00		0,00	0,00	0,00
64433	Director Especialista Vida Estudiantil	43	1.020.788,28		0,00		0,00	0,00	0,00
64434	Director Especialista Vida Estudiantil	43	1.020.788,28		0,00		0,00	0,00	0,00
64435	Director Especialista Vida Estudiantil	43	1.020.788,28		0,00		0,00	0,00	0,00
65121	Gestión Operativa Auxiliar Servicios Secretariales	12	432.913,00		0,00		0,00	0,00	0,00

**Universidad Nacional**  
**Vicerrectoría de Desarrollo**  
**Programa de Gestión Financiera**  
**Relación de Cargos Fijos**  
**Al 31 de Diciembre 2016**  
**Programa Administrativo**

Clave	Nombre	Categoría	Salario Base	Presupuestadas		Ejecutadas		Diferencia	
				Horas	Tiempo Compl.	Horas	Tiempo compl.	Horas	Tiempo compl.
65122	Gestión Operativa Auxiliar Servicios Secretariales	12	432.913,00		0,00		0,00	0,00	0,00
65211	Técnico Auxiliar Servicios Secretariales	21	508.298,48	5.760,00	2,00		0,00	5.760,00	2,00
65221	Técnico Asistencial Servicios Secretariales	22	514.545,23		0,00		0,00	0,00	0,00
65222	Técnico Asistencial Servicios Secretariales	22	514.545,23		0,00		0,00	0,00	0,00
65223	Técnico Asistencial Servicios Secretariales	22	514.545,23		0,00		0,00	0,00	0,00
65231	Técnico General Servicios Paraacadémicos	23	548.402,30		0,00		0,00	0,00	0,00
65311	Profesional Auxiliar Servicios Secretariales	31	536.029,89		0,00		0,00	0,00	0,00
65321	Profesional Asistencial Servicios Secretariales	32	670.039,25		0,00		0,00	0,00	0,00
65322	Profesional Asistencial Servicios Secretariales	32	670.039,25		0,00		0,00	0,00	0,00
65323	Profesional Asistencial Servicios Secretariales	32	670.039,25		0,00		0,00	0,00	0,00
65411	Director Administrativo Servicios Secretariales	41	843.625,29		0,00		0,00	0,00	0,00
<b>Totales</b>				31.680,00	11,00	20.816,00	7,23	10.864,00	3,77

**Universidad Nacional**  
**Vicerrectoría de Desarrollo**  
**Programa de Gestión Financiera**  
**Relación de Cargos Fijos**  
**Al 31 de Diciembre 2016**  
**Programa Vida Universitaria**

Clave	Nombre	Categoría	Salario Base	Presupuestadas		Ejecutadas		Diferencia	
				Horas	Tiempo Compl.	Horas	Tiempo compl.	Horas	Tiempo compl.
1891	Delegado Institucional	84	1.215.839,88		0,00		0,00	0,00	0,00
9160	Profesor visitante	90	1.118.572,69		0,00		0,00	0,00	0,00
9187	Profesor Bachiller	87	720.293,02		0,00		0,00	0,00	0,00
9188	Profesor Instructor Licenciado	88	847.403,55		0,00		0,00	0,00	0,00
9189	Profesor 1	89	932.143,91		0,00		0,00	0,00	0,00
9190	Profesor 2	90	1.118.572,69		0,00		0,00	0,00	0,00
9191	Catedrático	91	1.454.144,50		0,00		0,00	0,00	0,00
9389	Profesor Visitante	89	932.143,91		0,00		0,00	0,00	0,00
9595	Prof. Jubilado Ordinario	90	1.118.572,69		0,00		0,00	0,00	0,00
9590	Jubilado en Condición Especial	91	1.454.144,50		0,00		0,00	0,00	0,00
19262	Coordinador Programa Posgrado	90	1.118.572,69		0,00		0,00	0,00	0,00
50111	Gestión Operat. Bás. Servicios Generales	11	418.273,34		0,00	1.440,00	0,50	-1.440,00	-0,50
50113	Gestión Operat. Bás. Servicios Generales	11	418.273,34		0,00		0,00	0,00	0,00
50121	Gestión Operat. Auxiliar Servicios Generales	12	432.913,00		0,00		0,00	0,00	0,00
50132	Gestión Operat. Asistencial Servicios Generales	13	452.394,01		0,00		0,00	0,00	0,00
50133	Gestión Operat. Asistencial Servicios Generales	13	452.394,01		0,00		0,00	0,00	0,00
50141	Gestión Operat. Especializada Servicios Generales	14	477.275,62		0,00		0,00	0,00	0,00
50142	Gestión Operat. Especializada Servicios Generales	14	477.275,62		0,00		0,00	0,00	0,00
50143	Gestión Operat. Especializada Servicios Generales	14	477.275,62		0,00		0,00	0,00	0,00
50221	Técnico Asistencial Servicios Generales	22	514.545,23		0,00		0,00	0,00	0,00
50222	Técnico Asistencial Servicios Generales	22	514.545,23		0,00		0,00	0,00	0,00
50223	Técnico Asistencial Servicios Generales	22	514.545,23		0,00		0,00	0,00	0,00
50321	Profesional Asist. Servicios Generales	32	670.039,25		0,00		0,00	0,00	0,00
50322	Profesional Asist. Servicios Generales	32	670.039,25		0,00		0,00	0,00	0,00
50341	Profesional Ejecutivo Servicios Generales	34	736.872,65		0,00		0,00	0,00	0,00
50342	Profesional Ejecutivo Servicios Generales	34	736.872,65		0,00		0,00	0,00	0,00
50441	Director Asesor Servicios Generales	44	1.122.867,12		0,00		0,00	0,00	0,00
51111	Gestión Operat. Bás. Servicios Publicaciones	11	418.273,34		0,00		0,00	0,00	0,00
51131	Gestión Operat. Asistenc. Servicios Publicaciones	13	452.394,01		0,00		0,00	0,00	0,00
51211	Técnico . Aux. Servicios Publicaciones	21	508.298,48		0,00		0,00	0,00	0,00
51221	Técnico . Asist. Servicios Publicaciones	22	514.545,23		0,00		0,00	0,00	0,00
51231	Técnico . General Servicios Publicaciones	23	548.402,30		0,00		0,00	0,00	0,00
51241	Técnico . Analista Servicios Publicaciones	24	600.501,13		0,00		0,00	0,00	0,00
51251	Técnico . Espec. Servicios Publicaciones	25	663.553,56		0,00		0,00	0,00	0,00
51253	Técnico . Espec. Servicios Publicaciones	25	663.553,56		0,00		0,00	0,00	0,00
51321	Profesional Asist. Servicios Publicaciones	32	670.039,25		0,00		0,00	0,00	0,00
51322	Profesional Asist. Servicios Publicaciones	32	670.039,25		0,00		0,00	0,00	0,00
51341	Profesional Ejecutivo Servicios Publicaciones	34	736.872,65		0,00		0,00	0,00	0,00
51421	Director Ejecutivo Servicios Publicaciones	42	927.989,69		0,00		0,00	0,00	0,00
52141	Gestión Operat. Especial. Servicios Administrativos	14	477.275,62		0,00		0,00	0,00	0,00
52211	Técnico Auxiliar Servicios Administrativos	21	508.298,48		0,00		0,00	0,00	0,00
52213	Técnico Auxiliar Servicios Administrativos	21	508.298,48		0,00		0,00	0,00	0,00
52231	Técnico General Servicios Administrativos	23	548.402,30		0,00		0,00	0,00	0,00
52232	Técnico General Servicios Administrativos	23	548.402,30		0,00		0,00	0,00	0,00
52244	Técnico Analista Servicios Administrativos	24	600.501,13		0,00		0,00	0,00	0,00
52311	Profesional. Asistencial Servicios Administrativos	31	536.029,89		0,00		0,00	0,00	0,00
52322	Profesional. Asistencial Servicios Administrativos	32	670.039,25		0,00		0,00	0,00	0,00
52324	Profesional. Asistencial Servicios Administrativos	32	670.039,25		0,00		0,00	0,00	0,00
52341	Profesional Ejecutivo en Servios Administrativos	34	736.872,65		0,00		0,00	0,00	0,00
52342	Profesional Ejecutivo en Servios Administrativos	34	736.872,65		0,00		0,00	0,00	0,00
52343	Profesional Ejecutivo en Servios Administrativos	34	736.872,65		0,00		0,00	0,00	0,00
52351	Profesional Analista Servicios Administrativos	35	784.767,49		0,00		0,00	0,00	0,00
52352	Profesional Analista Servicios Administrativos	35	784.767,49		0,00		0,00	0,00	0,00
52371	Profesional Asesor de Proceso Servicios Administrativos	37	915.332,78		0,00		0,00	0,00	0,00
52381	Profesional Asesor General Servicios Administrativos	38	1.002.291,46		0,00		0,00	0,00	0,00
52421	Director Ejecutivo Servicios Administrativos	42	927.989,69		0,00		0,00	0,00	0,00
52441	Director Asesor Servicios Administrativos	44	1.122.867,12		0,00		0,00	0,00	0,00
53111	Gestión Operativa Básica Planeamiento Espacial	11	418.273,34		0,00		0,00	0,00	0,00
53131	Gestión Operativa Asistenc. Planeamiento Espacial	13	452.394,01		0,00		0,00	0,00	0,00
53141	Gestión Operativa Especial. Planeamiento Espacial	14	477.275,62		0,00		0,00	0,00	0,00
53211	Técnico Auxiliar Planeamiento Espacial	21	508.298,48		0,00		0,00	0,00	0,00
53221	Técnico Asistencial Planeamiento Espacial	22	514.545,23		0,00		0,00	0,00	0,00
53231	Técnico General Planeamiento Espacial	23	548.402,30		0,00		0,00	0,00	0,00
53241	Técnico Analista Planeamiento Espacial	24	600.501,13		0,00		0,00	0,00	0,00
53251	Técnico Especial. Planeamiento Espacial	25	663.553,56		0,00		0,00	0,00	0,00
53321	Profesional Asistencial Planeamiento Espacial	32	670.039,25		0,00		0,00	0,00	0,00
53322	Profesional Asistencial Planeamiento Espacial	32	670.039,25		0,00		0,00	0,00	0,00
53341	Profesional Ejecutivo Planeamiento Espacial	34	736.872,65		0,00		0,00	0,00	0,00
53351	Profesional Analista Planeamiento Espacial	35	784.767,49		0,00		0,00	0,00	0,00
53352	Profesional Analista Planeamiento Espacial	35	784.767,49		0,00		0,00	0,00	0,00

**Universidad Nacional**  
**Vicerrectoría de Desarrollo**  
**Programa de Gestión Financiera**  
**Relación de Cargos Fijos**  
**Al 31 de Diciembre 2016**  
**Programa Vida Universitaria**

Clave	Nombre	Categoría	Salario Base	Presupuestadas		Ejecutadas		Diferencia	
				Horas	Tiempo Compl.	Horas	Tiempo compl.	Horas	Tiempo compl.
53361	Profesional Especialista Planeamiento Espacial	36	843.625,29		0,00		0,00	0,00	0,00
53362	Profesional Especialista Planeamiento Espacial	36	843.625,29		0,00		0,00	0,00	0,00
53363	Profesional Especialista Planeamiento Espacial	36	843.625,29		0,00		0,00	0,00	0,00
53441	Director Asesor Planeamiento Espacial	44	1.122.867,12		0,00		0,00	0,00	0,00
54141	Gestión Operativa Especializada Proveeduría	14	477.275,62		0,00		0,00	0,00	0,00
54211	Técnico Auxiliar Proveeduría	21	508.298,48		0,00		0,00	0,00	0,00
54241	Técnico Analista Proveeduría	24	600.501,13		0,00		0,00	0,00	0,00
54322	Profesional Asistencial Proveeduría	32	670.039,25		0,00		0,00	0,00	0,00
54341	Profesional Ejecutivo Proveeduría	34	736.872,65		0,00		0,00	0,00	0,00
54351	Profesional Analista Proveeduría	35	784.767,49		0,00		0,00	0,00	0,00
54361	Profesional Especialista Proveeduría	36	843.625,29		0,00		0,00	0,00	0,00
54441	Director Asesor Proveeduría	44	1.122.867,12		0,00		0,00	0,00	0,00
55211	Técnico Auxiliar Financiero Contable	21	508.298,48		0,00		0,00	0,00	0,00
55221	Técnico Asistencial Financiero Contable	22	514.545,23		0,00		0,00	0,00	0,00
55231	Técnico General Financiero Contable	23	548.402,30		0,00		0,00	0,00	0,00
55251	Técnico Especializado Financiero Contable	25	663.553,56		0,00		0,00	0,00	0,00
55321	Profesional Asistencial Financiero Contable	32	670.039,25	2.880,00	1,00		0,00	2.880,00	1,00
55341	Profesional Ejecutivo Financiero Contable	34	736.872,65		0,00		0,00	0,00	0,00
55351	Profesional Analista Financiero Contable	35	784.767,49		0,00		0,00	0,00	0,00
55361	Profesional Especialista Financiero Contable	36	843.625,29		0,00		0,00	0,00	0,00
55441	Director Asesor Financiero Contable	44	1.122.867,12		0,00		0,00	0,00	0,00
56221	Técnico Asistencial Desarrollo Humano	22	514.545,23		0,00		0,00	0,00	0,00
56231	Técnico General Desarrollo Humano	23	548.402,30		0,00		0,00	0,00	0,00
56241	Técnico Analista Desarrollo Humano	24	600.501,13		0,00		0,00	0,00	0,00
56321	Profesional Asistencial Desarrollo Humano	32	670.039,25		0,00		0,00	0,00	0,00
56322	Profesional Asistencial Desarrollo Humano	32	670.039,25		0,00		0,00	0,00	0,00
56323	Profesional Asistencial Desarrollo Humano	32	670.039,25		0,00		0,00	0,00	0,00
56351	Técnico Analista Desarrollo Humano	35	784.767,49		0,00		0,00	0,00	0,00
56352	Técnico Analista Desarrollo Humano	35	784.767,49		0,00		0,00	0,00	0,00
56353	Técnico Analista Desarrollo Humano	35	784.767,49		0,00		0,00	0,00	0,00
56354	Técnico Analista Desarrollo Humano	35	784.767,49		0,00		0,00	0,00	0,00
56355	Técnico Analista Desarrollo Humano	35	784.767,49		0,00		0,00	0,00	0,00
56356	Técnico Analista Desarrollo Humano	35	784.767,49		0,00		0,00	0,00	0,00
56357	Técnico Analista Desarrollo Humano	35	784.767,49		0,00		0,00	0,00	0,00
56358	Técnico Analista Desarrollo Humano	35	784.767,49		0,00		0,00	0,00	0,00
56361	Profesional Especialista Desarrollo Humano	36	843.625,29		0,00		0,00	0,00	0,00
56441	Director Asesor Desarrollo Humano	44	1.122.867,12		0,00		0,00	0,00	0,00
57211	Técnico Auxiliar Desarrollo Tecnológico	21	508.298,48		0,00		0,00	0,00	0,00
57221	Técnico Asistencial Desarrollo Tecnológico	22	514.545,23		0,00		0,00	0,00	0,00
57231	Técnico General Desarrollo Tecnológico	23	548.402,30		0,00		0,00	0,00	0,00
57241	Técnico Analista Desarrollo Tecnológico	24	600.501,13		0,00		0,00	0,00	0,00
57251	Técnico Especializado Desarrollo Tecnológico	25	663.553,56		0,00		0,00	0,00	0,00
57321	Profesional Asistencial Desarrollo Tecnológico	32	670.039,25		0,00		0,00	0,00	0,00
57322	Profesional Asistencial Desarrollo Tecnológico	32	670.039,25		0,00		0,00	0,00	0,00
57341	Profesional Ejecutivo Desarrollo Tecnológico	34	736.872,65		0,00		0,00	0,00	0,00
57342	Profesional Ejecutivo Desarrollo Tecnológico	34	736.872,65		0,00		0,00	0,00	0,00
57351	Profesional Analista Desarrollo Tecnológico	35	784.767,49		0,00		0,00	0,00	0,00
57352	Profesional Analista Desarrollo Tecnológico	35	784.767,49		0,00		0,00	0,00	0,00
57353	Profesional Analista Desarrollo Tecnológico	35	784.767,49		0,00		0,00	0,00	0,00
57354	Profesional Analista Desarrollo Tecnológico	35	784.767,49		0,00		0,00	0,00	0,00
57361	Profesional Especialista Desarrollo Tecnológico	36	843.625,29		0,00		0,00	0,00	0,00
57371	Profesional Asesor de Proceso Desarrollo Tecnológico	37	915.332,78		0,00		0,00	0,00	0,00
57441	Director Asesor Desarrollo Tecnológico	44	1.122.867,12		0,00		0,00	0,00	0,00
57442	Director Asesor Desarrollo Tecnológico	44	1.122.867,12		0,00		0,00	0,00	0,00
57451	Director Asesor General Desarrollo Tecnológico	45	1.235.152,71		0,00		0,00	0,00	0,00
58341	Profesional Ejecutivo Planeamiento	34	736.872,65		0,00		0,00	0,00	0,00
58351	Profesional Analista Planeamiento	35	784.767,49		0,00		0,00	0,00	0,00
58361	Profesional Especialista Planeamiento	36	843.625,29		0,00		0,00	0,00	0,00
58441	Director Asesor Planeamiento	44	1.122.867,12		0,00		0,00	0,00	0,00
59321	Profesional Asistencial Relaciones Internas y Externas	32	670.039,25		0,00		0,00	0,00	0,00
59322	Profesional Asistencial Relaciones Internas y Externas	32	670.039,25		0,00		0,00	0,00	0,00
59323	Profesional Asistencial Relaciones Internas y Externas	32	670.039,25		0,00		0,00	0,00	0,00
59341	Profesional Ejecutivo Relaciones Internas y Externas	34	736.872,65		0,00		0,00	0,00	0,00
59342	Profesional Ejecutivo Relaciones Internas y Externas	34	736.872,65		0,00		0,00	0,00	0,00
59351	Profesional Analista Relaciones Internas y Externas	35	784.767,49		0,00		0,00	0,00	0,00
59361	Profesional Especialista Relaciones Internas y Externas	36	843.625,29		0,00		0,00	0,00	0,00
59362	Profesional Especialista Relaciones Internas y Externas	36	843.625,29		0,00		0,00	0,00	0,00
59431	Director Especialista Relaciones Internas y Externas	43	1.020.788,28		0,00		0,00	0,00	0,00
59441	Director Asesor Relaciones Internas y Externas	44	1.122.867,12		0,00		0,00	0,00	0,00
60321	Profesional Asistencial Gestión Jurídica	32	670.039,25		0,00		0,00	0,00	0,00

**Universidad Nacional**  
**Vicerrectoría de Desarrollo**  
**Programa de Gestión Financiera**  
**Relación de Cargos Fijos**  
**Al 31 de Diciembre 2016**  
**Programa Vida Universitaria**

Clave	Nombre	Categoría	Salario Base	Presupuestadas		Ejecutadas		Diferencia	
				Horas	Tiempo Compl.	Horas	Tiempo compl.	Horas	Tiempo compl.
60371	Profesional Asesor de Proceso Gestión Jurídica	37	915.332,78		0,00		0,00	0,00	0,00
60441	Director Asesor Gestión Jurídica	44	1.122.867,12		0,00		0,00	0,00	0,00
61361	Profesional Especialista Control Interno y Fiscal.	36	843.625,29		0,00		0,00	0,00	0,00
61362	Profesional Especialista Control Interno y Fiscal.	36	843.625,29		0,00		0,00	0,00	0,00
61371	Profesional Asesor de Proceso Control Interno y Fiscal.	37	915.332,78		0,00		0,00	0,00	0,00
61372	Profesional Asesor de Proceso Control Interno y Fiscal.	37	915.332,78		0,00		0,00	0,00	0,00
61431	Director Especialista Control Interno y Fiscalización.	43	1.020.788,28		0,00		0,00	0,00	0,00
61432	Director Especialista Control Interno y Fiscalización.	43	1.020.788,28		0,00		0,00	0,00	0,00
62121	Gestión Operativa Auxiliar Servicios Paraacadémicos	12	432.913,00		0,00		0,00	0,00	0,00
62122	Gestión Operativa Auxiliar Servicios Paraacadémicos	12	432.913,00		0,00		0,00	0,00	0,00
62131	Gestión Operativa Asistenc. Servicios Paraacadémicos	13	452.394,01		0,00		0,00	0,00	0,00
62132	Gestión Operativa Asistenc. Servicios Paraacadémicos	13	452.394,01		0,00		0,00	0,00	0,00
62133	Gestión Operativa Asistenc. Servicios Paraacadémicos	13	452.394,01		0,00		0,00	0,00	0,00
62134	Gestión Operativa Asistenc. Servicios Paraacadémicos	13	452.394,01		0,00		0,00	0,00	0,00
62211	Técnico Auxiliar Servicios Paraacadémicos	21	508.298,48		0,00		0,00	0,00	0,00
62221	Técnico Asistenc. Servicios Paraacadémicos	22	514.545,23		0,00		0,00	0,00	0,00
62231	Técnico General Servicios Paraacadémicos	23	548.402,30		0,00		0,00	0,00	0,00
62233	Técnico General Servicios Paraacadémicos	23	548.402,30		0,00		0,00	0,00	0,00
62234	Técnico General Servicios Paraacadémicos	23	548.402,30		0,00		0,00	0,00	0,00
62242	Técnico Analista Servicios Paraacadémicos	24	600.501,13		0,00		0,00	0,00	0,00
62243	Técnico Analista Servicios Paraacadémicos	24	600.501,13		0,00		0,00	0,00	0,00
62251	Técnico Especializado Servicios Paraacadémicos	25	663.553,56		0,00		0,00	0,00	0,00
62252	Técnico Especializado Servicios Paraacadémicos	25	663.553,56		0,00		0,00	0,00	0,00
62253	Técnico Especializado Servicios Paraacadémicos	25	663.553,56		0,00		0,00	0,00	0,00
62321	Profesional Asistencial Servicios Paraacadémicos	32	670.039,25		0,00		0,00	0,00	0,00
62322	Profesional Asistencial Servicios Paraacadémicos	32	670.039,25		0,00		0,00	0,00	0,00
62323	Profesional Asistencial Servicios Paraacadémicos	32	670.039,25		0,00		0,00	0,00	0,00
62324	Profesional Asistencial Servicios Paraacadémicos	32	670.039,25		0,00		0,00	0,00	0,00
62325	Profesional Asistencial Servicios Paraacadémicos	32	670.039,25		0,00		0,00	0,00	0,00
62326	Profesional Asistencial Servicios Paraacadémicos	32	670.039,25		0,00		0,00	0,00	0,00
62327	Profesional Asistencial Servicios Paraacadémicos	32	670.039,25		0,00		0,00	0,00	0,00
62343	Profesional Ejecutivo Servicios Paraacadémicos	34	736.872,65		0,00		0,00	0,00	0,00
62351	Profesional Analista Servicios Paraacadémicos	35	784.767,49		0,00		0,00	0,00	0,00
62352	Profesional Analista Servicios Paraacadémicos	35	784.767,49		0,00		0,00	0,00	0,00
63121	Gestión Operativa Auxiliar SIDUNA	12	432.913,00		0,00		0,00	0,00	0,00
63241	Técnico Analista SIDUNA	24	600.501,13		0,00		0,00	0,00	0,00
63321	Profesional Asistencial SIDUNA	32	670.039,25		0,00		0,00	0,00	0,00
63322	Profesional Asistencial SIDUNA	32	670.039,25		0,00		0,00	0,00	0,00
63323	Profesional Asistencial SIDUNA	32	670.039,25		0,00		0,00	0,00	0,00
63324	Profesional Asistencial SIDUNA	32	670.039,25		0,00		0,00	0,00	0,00
63325	Profesional Asistencial SIDUNA	32	670.039,25		0,00		0,00	0,00	0,00
63341	Profesional Ejecutivo SIDUNA	34	736.872,65		0,00		0,00	0,00	0,00
63351	Profesional Analista SIDUNA	35	784.767,49		0,00		0,00	0,00	0,00
63352	Profesional Analista SIDUNA	35	784.767,49		0,00		0,00	0,00	0,00
63361	Profesional Especialista SIDUNA	36	843.625,29		0,00		0,00	0,00	0,00
63441	Director Asesor SIDUNA	44	1.122.867,12		0,00		0,00	0,00	0,00
64221	Técnico Asistencial Vida Estudiantil	22	514.545,23		0,00		0,00	0,00	0,00
64222	Técnico Asistencial Vida Estudiantil	22	514.545,23		0,00		0,00	0,00	0,00
64231	Técnico General Vida Estudiantil	23	548.402,30		0,00		0,00	0,00	0,00
64232	Técnico General Vida Estudiantil	23	548.402,30		0,00		0,00	0,00	0,00
64241	Técnico Analista Vida Estudiantil	24	600.501,13		0,00		0,00	0,00	0,00
64242	Técnico Analista Vida Estudiantil	24	600.501,13		0,00		0,00	0,00	0,00
64321	Profesional Asistencial Vida Estudiantil	32	670.039,25		0,00		0,00	0,00	0,00
64322	Profesional Asistencial Vida Estudiantil	32	670.039,25		0,00		0,00	0,00	0,00
64325	Profesional Asistencial Vida Estudiantil	32	670.039,25		0,00		0,00	0,00	0,00
64341	Profesional Ejecutivo Vida Estudiantil	34	736.872,65		0,00		0,00	0,00	0,00
64342	Profesional Ejecutivo Vida Estudiantil	34	736.872,65		0,00		0,00	0,00	0,00
64346	Profesional Ejecutivo Vida Estudiantil	34	736.872,65		0,00		0,00	0,00	0,00
64351	Profesional Analista Vida Estudiantil	35	784.767,49		0,00		0,00	0,00	0,00
64352	Profesional Analista Vida Estudiantil	35	784.767,49		0,00		0,00	0,00	0,00
64361	Profesional Especialista Vida Estudiantil	36	843.625,29		0,00		0,00	0,00	0,00
64362	Profesional Especialista Vida Estudiantil	36	843.625,29		0,00		0,00	0,00	0,00
64363	Profesional Especialista Vida Estudiantil	36	843.625,29		0,00		0,00	0,00	0,00
64364	Profesional Especialista Vida Estudiantil	36	843.625,29		0,00		0,00	0,00	0,00
64431	Director Especialista Vida Estudiantil	43	1.020.788,28		0,00		0,00	0,00	0,00
64432	Director Especialista Vida Estudiantil	43	1.020.788,28		0,00		0,00	0,00	0,00
64433	Director Especialista Vida Estudiantil	43	1.020.788,28		0,00		0,00	0,00	0,00
64434	Director Especialista Vida Estudiantil	43	1.020.788,28		0,00		0,00	0,00	0,00
64435	Director Especialista Vida Estudiantil	43	1.020.788,28		0,00		0,00	0,00	0,00
65121	Gestión Operativa Auxiliar Servicios Secretariales	12	432.913,00		0,00		0,00	0,00	0,00

**Universidad Nacional**  
**Vicerrectoría de Desarrollo**  
**Programa de Gestión Financiera**  
**Relación de Cargos Fijos**  
**Al 31 de Diciembre 2016**  
**Programa Vida Universitaria**

Clave	Nombre	Categoría	Salario Base	Presupuestadas		Ejecutadas		Diferencia	
				Horas	Tiempo Compl.	Horas	Tiempo compl.	Horas	Tiempo compl.
65122	Gestión Operativa Auxiliar Servicios Secretariales	12	432.913,00		0,00		0,00	0,00	0,00
65211	Técnico Auxiliar Servicios Secretariales	21	508.298,48	2.880,00	1,00		0,00	2.880,00	1,00
65221	Técnico Asistencial Servicios Secretariales	22	514.545,23		0,00		0,00	0,00	0,00
65222	Técnico Asistencial Servicios Secretariales	22	514.545,23		0,00		0,00	0,00	0,00
65223	Técnico Asistencial Servicios Secretariales	22	514.545,23		0,00		0,00	0,00	0,00
65231	Técnico General Servicios Paraacadémicos	23	548.402,30		0,00		0,00	0,00	0,00
65311	Profesional Auxiliar Servicios Secretariales	31	536.029,89		0,00		0,00	0,00	0,00
65321	Profesional Asistencial Servicios Secretariales	32	670.039,25		0,00		0,00	0,00	0,00
65322	Profesional Asistencial Servicios Secretariales	32	670.039,25		0,00		0,00	0,00	0,00
65323	Profesional Asistencial Servicios Secretariales	32	670.039,25		0,00		0,00	0,00	0,00
65411	Director Administrativo Servicios Secretariales	41	843.625,29		0,00		0,00	0,00	0,00
<b>Totales</b>				5.760,00	2,00	1.440,00	0,50	4.320,00	1,50

## **ANEXO N°3**

### **DETALLE DE LAS DIETAS**

U. V. L. J. I. L. D. A. C. N.  
**VICERRECTORÍA DE DESARROLLO**  
**PROGRAMA DE GESTIÓN FINANCIERA**  
**EJECUCIÓN DIETAS**  
**AL 31 de diciembre 2016**  
 (cifras reales - colones corrientes)

Dependencia	FORMULADO				PRESUPUESTADO			
	No. Miembros	No. Sesiones	Costo Dieta	Monto Presupuestado	No. Miembros participantes	No. Sesiones efectuadas	Monto Gastado	Monto Disponible
Consejo Universitario	4	96	49.973,73	19.189.912,32	8	5	4.822.542,00	10.821.064,56
<b>Organos Desconcentrados</b>								
Consejo Académico (CONSACA)	4	50	49.973,73	9.994.746,00	8	5	2.206.312,66	5.810.592,59
Tribunal Universitario de Apelaciones	4	50	37.480,30	7.496.059,50	8	6	3.238.468,48	954.950,68
Junta de Becas	1	21	37.480,30	787.086,25	1	5	606.098,70	1.602,70
Comisión de Carrera Académica	7	97	37.480,30	25.449.122,00	5	4	15.715.930,32	5.994.150,40
Editorial Universitaria	3	35	37.480,30	3.935.431,24	3	4	1.899.085,09	954.525,45
Comisión: Res.Denun. Host. Sexual	2	44	37.480,30	3.298.266,18	2	6	2.582.077,03	69.047,39
Comisión Certamen UNA Palabra	5	12	37.480,30	2.248.817,85	4	2	1.555.269,58	154.263,47
Comisión Carrera Administrativa	5	56	37.480,30	10.494.483,30	8	5	5.923.084,78	652.595,98
Comité Ético Científico	7	17	37.480,30	3.544.577,86	6	2	1.844.622,06	1.699.955,80
<b>TOTAL</b>	<b>42</b>	<b>478</b>		<b>86.438.502,50</b>	<b>53</b>	<b>44</b>	<b>40.393.490,70</b>	<b>27.112.749,02</b>



**ANEXO N°4**  
**DESGLOCE DE INCENTIVOS**  
**SALARIALES**



NORMATIVA QUE REGULA LOS INCENTIVOS O BENEFICIOS SALARIALES EN LA UNIVERSIDAD NACIONAL  
PROGRAMA DE GESTION FINANCIERA

AL 30 DE DICIEMBRE DEL 2016  
(Cifras en miles de colones)

	ACADEMICOS			VIDA UNIVERSITARIA			ADMINISTRATIVOS			TOTAL UNIVERSIDAD	
	Presupuestado	Ejecutado	Presupuestado	Ejecutado	Presupuestado	Ejecutado	Presupuestado	Ejecutado	Presupuestado	Ejecutado	
<b>SOBRESUELDOS POR MERCADO</b>											
<b>SOBRESUELDOS POR CONVENCION COLECTIVA</b>											
<b>DEDICACION EXCLUSIVA</b>											
	3.235.095.000,60	2.790.848.328,06	411.987.872,20	415.607.938,13	1.032.873.814,00	970.041.301,47	4.679.956.686,80	4.176.497.567,66			
<b>PROHIBICION</b>											
<b>DISPONIBILIDAD</b>	95.608.094,40	65.788.174,56	-	-	12.788.812,80	12.292.400,08	108.396.907,20	78.080.574,64			
<b>RECARGOS</b>	391.055.301,24	419.232.066,59	34.328.954,00	20.374.636,55	95.430.590,60	62.853.578,45	520.814.845,84	502.460.281,59			

# **ANEXO N°5**

## **DETALLE DE LA DEUDA**

**VICERRECTORÍA DE DESARROLLO  
PROGRAMA DE GESTIÓN FINANCIERA  
DETALLE DE LA DEUDA  
AL 31 DE DICIEMBRE DEL 2016  
(Cifras en miles de colones )**

Deuda Interna	Amortización		Intereses		Saldo de la deuda
	Presupuesto Total	Real	Presupuesto Total	Real	
Préstamo N° BNCR 4-3-30471107 a. Ley o disposición que lo autoriza a.1 Artículo quinto, inciso III, de la sesión ordinaria celebrada el 27 de marzo del 2008, acta N°2912 de la Universidad Nacional a.2 Comisión especial de crédito según artículo 6 sesión 1167 y ratificada por la Junta Directiva según nota del 29 de setiembre del 2008 en el Banco Nacional b. Fecha de formalización: 14 diciembre 2008 c. Nombre del acreedor: Banco Nacional de Costa Rica d. Finalidad: Inversión en infraestructura proyecto Sede Liberia	48.440,16	29.950,20	153.223,69	16.666,38	590.956,54
Préstamo N° BPDC 021-017-045051-5 a. Ley o disposición que lo autoriza a.1 Artículo quinto, inciso III, de la sesión ordinaria celebrada el 27 de marzo del 2008, acta N°2912 de la Universidad Nacional a.2 Aprobado por el nivel Resolutivo Gerencial Pleno el 30 de Julio 2008 acta número 9 artículo 30, según informe de análisis DBC-559-2008 b. Fecha de formalización: 14 diciembre 2008 c. Nombre del acreedor: Banco Popular y de Desarrollo Comunal d. Finalidad: Inversión en infraestructura proyecto Sede Liberia		25.112,03		19.010,96	676.415,64
<b>Total</b>	<b>48.440,16</b>	<b>55.062,23</b>	<b>153.223,69</b>	<b>35.677,34</b>	<b>1.267.372,17</b>

Nota: el monto total de la subpartida de Intereses incluye €273,43 que corresponde a los intereses que se paganal Convento con el Ministerio de Hacienda

**ANEXO N°6**  
**TRANSFERENCIA SEGÚN**  
**EJECUCIÓN DEL GASTO**

IVI D/ JA NJ  
 VICERRECTORIA DE DESARROLLO  
 PROGRAMA DE GESTIÓN FINANCIERA  
 TRANSFERENCIAS SEGÚN EJECUCIÓN DEL GASTO  
 AL 30 DE DICIEMBRE DEL 2016  
 (cifras reales - colones corrientes)

CONCEPTO	DETALLE				
<b>TRANSFERENCIAS CORRIENTES</b>					<b>3.078.860,38</b>
<b>SECTOR PÚBLICO</b>					
INSTITUCIONES DESCONCENTRADAS NO EMP					
CONICIT	Corresponde a devoluciones efectuadas por finalización de proyectos		17.010,08		
CONARE	Pago por Informes de autoevaluación con fines de acreditación y el informe de avance de cumplimiento de mejoramiento a CONARE		0,00		
Universidad de Costa Rica	Insumos para la aplicación de la prueba de aptitud académica 2016-2017		17.010,08		
Universidad Estatal a Distancia	Insumos para la aplicación de la prueba de aptitud académica 2016-2017				
Instituto Tecnológico de Costa Rica	Insumos para la aplicación de la prueba de aptitud académica 2016-2017				
EMPRESAS PÚBLICAS NO FINANCIERA					
Universidad de Costa Rica			0,00		
<b>SECTOR PRIVADO</b>					
A PERSONAS					
Prestaciones Legales	Monto cancelado por concepto de liquidaciones de funcionarios		2.544.417,41		
Indemnizaciones	Pagos por sentencias		513.972,00		
Becas y Ayudas a Estudiantes	Monto cancelado a estudiantes que solicitan becas o ayudas de la Institución		1.894,82		
			1.603.014,93		
Becas a Funcionarios	Monto que se cancela a funcionarios por concepto de becas otorgadas para estudios universitarios		295.409,55		
Ayudas a Funcionarios	Monto que se cancela a funcionarios por concepto de ayudas para participar en cursos, talleres de capacitación		122.636,77		
Otras transferencias personas	Pago de ayudas a estudiantes		7.489,33		
A INSTITUCIONES PRIVADAS					
Contribución Patronal Fondo de Ahorro/Préstamo	Monto cancelado por concepto de gasto por cesantía para liquidaciones		517.432,89		
Transferencia Cesantía Institucional	Monto cancelado por concepto de gasto por cesantía para liquidaciones		355.470,08		
Aporte al Sindicato de Trabajadores -SITUN-	Corresponde al monto transferido al Sindicato de Trabajadores de la UNA por aporte Institucional		7.446,58		
Transferencias a fundaciones	Transferencias para la FUNDAUNA		154.516,23		
<b>SECTOR EXTERNO</b>					
Cuotas a Organismos Internacionales y otros	Corresponde a membresías pagadas a IFLA e ICASA		0,00		
<b>TRANSFERENCIAS DE CAPITAL</b>					
Aportes Personas/ Instituciones Privadas					
<b>TOTAL DE TRANSFERENCIAS</b>					<b>3.078.860,38</b>



UNA  
UNIVERSIDAD  
NACIONAL  
COSTA RICA

**ANEXO N°7**

**CERTIFICACIÓN DE LA CAJA  
COSTARRICENSE DE SEGURO  
SOCIAL**



**Documento Consulta Morosidad  
No. 201701837564  
Patrono al Día**

<b>Funcionario:</b>	LAURA DELGADO ULATE
<b>Tipo/Número:</b>	0/107390987
<b>Institución:</b>	UNIVERSIDAD NACIONAL

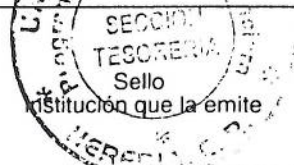
Al ser las 10:21 AM del 18/01/2017 he procedido a consultar vía Web a la Caja Costarricense de Seguro Social - Sistema Centralizado de Recaudación (SICERE) a:

RAZÓN SOCIAL/NOMBRE	CÉDULA(FIS/JUR)
UNIVERSIDAD NACIONAL	4000042150

REVISADOS LOS REGISTROS POR CONCEPTO DE CUOTAS OBRERAS Y PATRONALES, ARREGLOS DE PAGO, CHEQUES DEBITADOS Y OTRAS FACTURAS, EL PATRONO / TRABAJADOR INDEPENDIENTE ARRIBA DETALLADO CON CÉDULA Y RAZÓN SOCIAL INDICADA SE ENCUENTRA AL DÍA

NÚMERO PATRONAL	NOMBRE O RAZÓN SOCIAL	LUGAR DE PAGO
4000042150	UNIVERSIDAD NACIONAL	HEREDIA

----- Última Línea -----

Nombre y Firma de Funcionario Responsable <i>Laura Delgado U.</i>	
Funcionario de Institución que emite el Documento	

Este documento es nulo si no cuenta con el nombre y la firma del funcionario responsable y sin el sello de la institución que la emite



# **ANEXO N°8**

## **ESTADOS FINANCIEROS**

**UNIVERSIDAD NACIONAL**  
**Balance General**  
**Al 31 de diciembre del 2016**  
**(en miles de colones)**

Descripción de la Cuenta		Diciembre 2016	Diciembre 2015
<b>Activo</b>			
<b>Activo Corriente</b>			
Caja y Banco Cajero	3	2.483.730,95	4.400.936,86
Caja y Banco – Fondos Especiales	3	0,00	0,00
Cuentas por Cobrar	4	2.339.945,19	1.965.005,50
<b>Menos:</b> Provisión Cobranza Dudosa	5	0,00	0,00
Existencias	6	118.077,53	122.587,41
<b>Menos:</b> Provisión Existencias	7	0,00	0,00
Mercancías en Tránsito	8	805.204,70	870.058,10
Gastos Pagados por Anticipado	9	820.033,82	554.659,18
Inversiones Corto Plazo	10	18.697.126,08	16.040.584,20
<b>Total Activo Corriente</b>		<b>25.264.118,28</b>	<b>23.953.831,25</b>
<b>Activo No Corriente Fijo</b>			
Documentos por Cobrar Largo Plazo	11	0,00	0,00
Cuentas por Cobrar Largo Plazo	12	-0,00	0,00
<b>Menos:</b> Provisión Cobranza Dudosa	13	0,00	0,00
<b>Total Activo no Corriente Fijo</b>		<b>0,00</b>	<b>0,00</b>
<b>Activos Financieros</b>			
Préstamos	14	0,00	0,00
<b>Menos:</b> Provisión Cobranza Dudosa	15	0,00	0,00
Adquisición de Valores	16	16.144.198,97	13.003.813,18
Otros Activos Financieros	17	0,00	0,00
<b>Total Activos Financieros</b>		<b>16.144.198,97</b>	<b>13.003.813,18</b>
<b>Activos no Financieros</b>			
<b>Bienes Duraderos</b>			
Maquinaria, Equipo y Mobiliario	18	33.080.309,73	28.463.114,79
<b>Menos:</b> Depreciación Acumulada	19	-17.673.307,35	-15.409.380,15
Construcciones, Adiciones y Mejoras	20	17.914.845,61	13.920.793,49
<b>Menos:</b> Depreciación Acumulada	21		
<b>Bienes Preexistentes</b>			
Terrenos	22	3.194.659,01	2.809.108,69
Edificios	23	28.319.948,77	27.206.699,01
<b>Menos:</b> Depreciación Acumulada	24	-5.345.313,05	-5.070.907,65
Otras Obras	25	0,00	0,00
<b>Menos:</b> Depreciación Acumulada	26	0,00	0,00
<b>Bienes Duraderos Diversos</b>			
Duraderos Diversos	27	3.451.722,03	2.474.838,69
Semovientes	28	0,00	0,00
<b>Menos:</b> Amortización y Agotamiento	29	-100.868,99	-101.165,85
Piezas y Obras de Colección	30	17.185,46	0,00
Bienes de Uso Público	31	0,00	0,00
<b>Activos Intangibles</b>			
Patentes	32	0,00	0,00
Derechos	33	0,00	0,00

Depositos	34	18.664,21	4.405,29
Licencias	35	0,00	2.603,72
Decomisos	36	0,00	0,00
<b>Total Bienes Duraderos</b>		<b>62.877.845,42</b>	<b>54.300.110,02</b>
<b>Total Activo No Corriente</b>		<b>79.022.044,39</b>	<b>67.303.923,20</b>
<b>TOTAL ACTIVO</b>		<b>104.286.162,66</b>	<b>91.257.754,44</b>
<b>Pasivo y Patrimonio</b>			
<b>Pasivo Corriente</b>			0,00
Cuentas por Pagar	37	565.939,37	779.252,03
Retenciones Por Pagar	38	1.406.056,80	1.007.872,70
gastos acumulados por pagar	39	8.467.747,36	7.715.729,34
Endeudamiento Corto Plazo	40	0,00	0,00
Endeudamiento a Largo Plazo - Porción Corriente (monto a pagar en el periodo)	41	230.607,49	207.262,78
Provisiones	42	0,00	0,00
<b>Total Pasivo Corriente</b>		<b>10.670.351,02</b>	<b>9.710.116,85</b>
<b>Pasivo No Corriente</b>			
Cuentas por pagar Largo Plazo	43	0,00	0,00
Endeudamiento Largo Plazo	44	1.058.043,48	1.292.529,75
Provisiones para Benef. Sociales	45	0,00	0,00
Ingresos Cobrados por Anticipado	46	0,00	0,00
Jubilaciones	47	0,00	0,00
Otras Cuentas del Pasivo	48	56.698,85	9.348,76
<b>Total Pasivo No Corriente</b>		<b>1.114.742,32</b>	<b>1.301.878,51</b>
<b>TOTAL PASIVO,</b>		<b>11.785.093,34</b>	<b>11.011.995,36</b>
<b>Patrimonio</b>			
Hacienda Pública	49	8.489.639,07	8.489.004,44
Reservas	50	0,00	0,00
Resultados Acumulados	51	52.516.762,28	43.905.558,68
Resultados del periodo	52	31.494.667,97	27.851.195,95
<b>Total Patrimonio</b>		<b>92.501.069,31</b>	<b>80.245.759,07</b>
<b>TOTAL PASIVO Y PATRIMONIO</b>		<b>104.286.162,66</b>	<b>91.257.754,44</b>

0,00

Elaborado por:

MBA Vera Aguero Valverde  
Jefe a.i Seccion de Contabilidad

Revisado por:

MBA. Dinia Fonseca Oconor  
Directora Programa Gestión Financiera

Aprobado por:

D. Pedro Ureña Bonilla  
Vicerrector de Administración



# Estado de Flujo de Efectivo

31 de diciembre de 2016

(en miles de colones)

Instituciones Descentralizadas No Empresariales

Universidad Nacional (UNA)

## A. Actividades de Operación

### 1. Entradas de Efectivo

Cobro de Ingresos Tributarios  
 Recibo de Contribuciones Sociales  
 Venta de Bienes y Servicios  
 Cobro de Derechos y Traspasos  
 Intereses, Multas y Sanciones Cobradas  
 Transferencias Corrientes Recibidas  
 Otros Cobros  
 Diferencias de Tipo de Cambio

#### Total Entrada de Efectivo

	Periodo Actual	Periodo Anterior
1	C\$51.681,21	C\$56.072,95
2		
3	C\$973.417,06	C\$706.109,24
4	C\$2.613.466,90	C\$2.610.406,50
5	C\$3.037.396,95	C\$2.626.378,64
6	C\$103.577.237,50	C\$98.762.194,53
7	C\$56.669,87	C\$106.689,01
8	C\$136.080,41	C\$44.086,94
	C\$110.445.949,90	C\$104.911.937,81

### 2. Salidas de Efectivo

Pago de Remuneraciones  
 Pago a Proveedores y Acreedores  
 Transferencias Corrientes Entregadas  
 Jubilación  
 Intereses, Comisiones y Multas  
 Diferencias de Tipo de Cambio  
 Otros Pagos

#### Total Salidas de Efectivo

9	C\$72.146.673,99	C\$66.732.128,32
10	C\$9.780.353,63	C\$8.252.651,53
11	C\$10.241.228,75	C\$9.305.606,07
12	C\$3.408.205,75	C\$3.056.952,46
13	C\$452.120,62	C\$585.381,50
14	C\$22.449,98	C\$38.940,48
15	C\$103.308,28	C\$70.140,37
	C\$96.154.341,00	C\$88.041.800,73

#### Total Entradas / Salidas Netas Actividades de Operación

C\$14.291.608,90	C\$16.870.137,08
------------------	------------------

## B. Actividades de Inversión

### 1. Entradas de Efectivo

Venta de Bienes Duraderos  
 Venta de Valores e Inversiones  
 Otros

#### Total Entradas de Efectivo

16		
17	C\$77.084.374,37	C\$67.623.950,50
18		
	C\$77.084.374,37	C\$67.623.950,50

### 2. Salidas de Efectivo

Compra de Maquinaria, Equipo y Mobiliario  
 Compra de Bienes  
 Pago de Construcciones, Adiciones y Mejoras  
 Compra de Valores e Inversiones  
 Otros

#### Total Salida de Efectivo

19	C\$4.315.670,03	C\$4.017.682,24
20	C\$5.136,57	C\$891,00
21	C\$4.916.049,00	C\$1.682.102,45
22	C\$83.693.474,83	C\$76.667.115,09
23		
	C\$92.930.330,43	C\$82.367.790,78

#### Total Entradas / Salidas Netas Actividades de Inversión

-C\$15.845.956,06	-C\$14.743.840,28
-------------------	-------------------

## C. Actividades de Financiación

### 1. Entradas de Efectivo

Donaciones de Capital en efectivo Recibidas  
 Transferencias de Capital Recibidas  
 Préstamos Internos y/o Externos  
 Amortización de préstamos e Intereses  
 Otros

#### Total Entradas de Efectivo

24		
25		
26		
27		
28		
	C\$0,00	C\$0,00

### 2. Salidas de Efectivo

Donaciones de Capital en efectivo Entregadas  
 Transferencias de Capital Entregadas  
 Amortización de préstamos e Intereses  
 Préstamos Internos y/o Externos  
 Otros

#### Total Salidas de Efectivo

29		
30		
31	C\$362.858,76	C\$362.130,64
32		
33		
	C\$362.858,76	C\$362.130,64

Total Entradas / Salidas Netas Actividades de Financiación

-¢362.858,76	-¢362.130,64
-¢1.917.205,92	¢1.764.166,16
¢4.400.936,86	¢2.636.770,70
¢2.483.730,94	¢4.400.936,86

D. Total Entradas / Salidas Netas en Efectivo

E. Más: Saldo inicial de Caja


F. Igual: Saldo final de Caja



Elaborado por: MBA. Vera Agüero Valverde

Revisado por: MBA. Dina Fonseca Osorio

Aprobado por: Dr. Pedro Ureña Bonilla



## Estado de Rendimientos Financieros

31 de diciembre de 2016

(en miles de colones)

Instituciones Descentralizadas No Empresariales

Universidad Nacional (UNA)

<u>Ingresos Corrientes</u>	Periodo Actual	Periodo Anterior	
Ingresos Tributarios	1	@51.681,20	@56.072,95
Contribuciones Sociales	2		
Ingresos No Tributarios	3	@39.682.875,34	@28.700.703,18
Transferencias Corrientes y Capital	4	@103.447.286,10	@98.547.050,05
<b>Total Ingresos Corrientes</b>		<b>@143.181.842,64</b>	<b>@127.303.826,18</b>

<u>Gastos Corrientes</u>			
Remuneraciones	5	@73.983.726,10	@68.738.888,87
Servicios	6	@7.002.821,25	@6.554.502,04
Materiales y Suministros	7	@1.810.953,31	@1.788.393,24
Intereses y Comisiones	8	@151.844,89	@173.306,24
Transferencias Corrientes y Capital	9	@14.666.432,06	@12.993.634,83
Cuentas Especiales	10	@11.175.994,09	@6.106.616,53
<b>Total Gastos Corrientes</b>		<b>@108.791.771,70</b>	<b>@96.355.341,75</b>

<u>Superávit ( Déficit ) Corriente</u>		<b>@34.390.070,94</b>	<b>@30.948.484,43</b>
--	--	-----------------------	-----------------------


### Otros Ingresos y Gastos



<u>Otros Ingresos</u>			
Ganancias en Venta de Activos Fijos	11	@0,00	
Diferencias Positivas Tipo de Cambio	12	@170.615,34	@50.412,91
Ganancia por Reclasificación de Activos Fijos	13	@0,00	@0,00
Otros Ingresos	14	@0,00	@0,00
<b>Total Otros Ingresos</b>		<b>@170.615,34</b>	<b>@50.412,91</b>

<u>Otros Gastos</u>			
Pérdida en Venta o Retiro de Activos Fijos	15	@47.913,00	@214.293,61
Diferencias Negativas Tipo de Cambio	16	@50.549,44	@67.146,83
Gastos de Depreciación, Agotamiento	17	@2.967.555,87	@2.866.260,95
Gastos Diferido de Intangibles	18	@0,00	@0,00
Pérdidas por Reclasificaciones de Activos Fijos	19	@0,00	@0,00
Pérdidas por Cuentas Incobrables	20	@0,00	@0,00
Pérdidas en Existencias	21	@0,00	@0,00
Otros Gastos	22	@0,00	@0,00
<b>Total Otros Gastos</b>		<b>@3.066.018,31</b>	<b>@3.147.701,39</b>

<u>Superávit ( Déficit ) de Otros Ingresos y Gastos</u>		<b>-@2.895.402,97</b>	<b>-@3.097.288,48</b>
---	--	-----------------------	-----------------------

Ingreso de renta	23	@0,00	@0,00
Reservas	24	@0,00	@0,00
<b>Superávit ( Déficit ) Neto del Periodo</b>	25	<b>@31.494.667,97</b>	<b>@27.851.195,95</b>


  
**Elaborado por: MBA Dina Fonseca Valverde**
  
**Aprobado por: Dr. Pedro Ureña Bonilla**


  
**Revisado por: MBA Dina Fonseca Valverde**
  






**UNIVERSIDAD NACIONAL**  
**RESUMEN DE LAS PRINCIPALES POLITICAS CONTABLES Y**  
**PRESPUESTARIAS**  
**AL 31 DE DICIEMBRE DEL 2016**

**NOTA No.1. CONSTITUCION Y ACTIVIDADES**

La Universidad Nacional es una institución autónoma de enseñanza superior sin fines de lucro creada por Ley de la República No.5182 el 15 de febrero de 1973, con sede en la provincia de Heredia, y como una institución estatal autónoma de educación superior con plena independencia en el desempeño de sus funciones y capacidad jurídica otorgada por la Constitución Política de la República de Costa Rica.

La Universidad Nacional tendrá como fines principales:

- a) Crear, conservar y transmitir la cultura; y
- b) Ofrecer una educación integral a los estudiantes.

Serán funciones de la Universidad Nacional:

- a) Desarrollar el estudio de la investigación científica para contribuir al mejoramiento de la vida espiritual, política y social del país;
- b) Preparar investigadores y profesionales de nivel superior en todos los campos, y el profesorado necesario en los diversos niveles del sistema educativo del país, manteniendo en sus sedes actuales Sede Central, Sede Chorotega, Sede Brunca, Recinto Coto y Recinto Sarapiquí.
- c) Fomentar la extensión de la cultura en la vida nacional.

La principal fuente de ingresos de la Universidad Nacional lo constituyen los fondos corrientes del Estado por medio del Fondo Especial para el Financiamiento de la Educación Superior "Ley No.5909" y otras subvenciones que se incluyen anualmente en el presupuesto nacional. Otros ingresos que se perciben son producto del giro normal de operaciones como son los derechos que se cobran a los estudiantes, venta de bienes y servicios, donaciones e intereses sobre las inversiones.

Finalmente, se indica que la institución está regida, entre otras, por la Ley de la Administración Financiera de la República y Presupuestos Públicos No.8131 de setiembre del 2001, en lo concerniente al título 2, la Ley de Contratación Administrativa y un conjunto de normas de presupuesto y auditoría cuya fiscalización está a cargo de la Contraloría General de la República y la Contraloría Universitaria.

## **NOTA No.2. PRINCIPIOS, POLÍTICAS Y PRÁCTICAS CONTABLES**

### **A. Principios Contables**

Los Estados Financieros, se han elaborado y emitido de acuerdo con el Decreto N° 34460-H Principios de Contabilidad Aplicables al Sector Público Costarricense vigentes como son los criterios relativos al registro, presentación y revelación de las políticas contables, principalmente los principios:

1- Primer grupo de los fundamentales

#### **Ente Contable Público**

La Universidad Nacional es un ente público que administra y custodia fondos públicos

#### **Gestión Continua**

Sus actividades se desarrollarán de forma continua.

2- Segundo grupo de los fundamentales:

#### **No compensación entre activos y pasivos e ingresos y gastos**

Mediante la directriz CN-001-2006, publicada en la Gaceta N° 133 del 11 de julio de 2006, se establece que el registro de las operaciones debe efectuarse bajo el criterio de partida doble, por lo que en ningún caso deben compensarse las partidas de activo y pasivo del balance de situación, ni las partidas de los gastos e ingresos que componen el estado económico-patrimonial, ni las partidas de gastos e ingresos que integran el estado de ejecución presupuestal.

#### **Unidad de Medida y regulaciones cambiarias**

Los estados financieros y sus notas se expresan en colones (¢), la unidad Monetaria de la República de Costa Rica, si existieran créditos u obligaciones en monedas de otros países, la contabilización de éstas debe efectuarse al valor del tipo de cambio oficial de las monedas contratadas con respecto al colón y mantenerse un auxiliar de control en moneda extranjera que corresponda al endeudamiento público.

Además, se debe señalar mediante notas al pie de los Estados Financieros de eventos no cuantificables que sean muy significativos, la paridad del colón con el dólar estadounidense se determina en un mercado cambiario libre bajo la supervisión del Banco Central de Costa Rica (BCCR).

La Institución realizará transacciones en moneda extranjera y presentará sus efectos en los estados financieros registrando las divisas al tipo de cambio vigente a la fecha de la transacción y registrando una medición posterior a los tipos de cambio de cierre (Tipos de cambios de referencias del Banco Central de Costa Rica para las operaciones con el Sector Público no bancario) para los saldos de las cuentas monetarias. Los saldos de las cuentas no monetarios se mantendrán al tipo de cambio histórico o de la fecha de transacción.

Los activos en US dólares al 31 de diciembre de 2016 fueron valuados al tipo de cambio de compra de ¢555.88 y pasivos al tipo de cambio de venta de ¢556.44, tal como lo establece la Directriz No.006-2013, de la Contabilidad Nacional. Los activos y

pasivos denominados en monedas distintas al US dólar fueron convertidos previamente a esa moneda a los tipos de cambio vigentes a esas fechas.

### **Realización**

La contabilidad reconocerá los resultados de las variaciones patrimoniales cuando los hechos económicos que los originen cumplan con los requisitos jurídicos y/o inherentes a las transacciones, este principio establece como operaciones propias de un órgano o ente público contable:

- Cuando ocurran operaciones económicas - financieras entre dos o más órganos o entes.
- Cuando se den transformaciones operacionales dentro de un mismo ente.
- Cuando se deban realizar operaciones por efectos externos por algunas de las siguientes causas: por fluctuaciones en los tipos de cambio de las monedas, por inflaciones, por deflaciones o por cambios operacionales internos debidos a situaciones extraordinarias.

El principio determina que los resultados económicos para medir la relación de los costos y gastos con los ingresos que se generan, serán registrados en la medida que se haya cumplido con la norma jurídica vigente y/o práctica de general aceptación, como asimismo teniendo en consideración los posibles efectos futuros de los hechos económicos.

### **Devengo**

El registro de los ingresos y gastos en la manera de las posibilidades se efectuarán en función de su devengo, independientemente de la percepción efectiva de los recursos y del pago por las obligaciones contraídas, los ingresos se registrarán a partir de la identificación del derecho de cobro y los gastos con el surgimiento de una relación jurídica con un tercero por los bienes y servicios recibidos de conformidad.

Sin embargo, por limitaciones en el módulo financiero, se debe utilizar una única entrada de información a la contabilidad patrimonial y contabilidad presupuestaria, limitando en algunas partidas el registro del devengo de los ingresos, ya que presupuestariamente se debe utilizar la base de efectivo, como en el caso de la Ley No.5909 "Fondo Especial para el Financiamiento de la Educación Superior, Ley No.8457 "Rentas Propias", Ley No.6849 "Impuesto al Cemento" Ley 8000 "Derechos de Pesca del Atún", así como por limitaciones en los auxiliares el registro de ingresos y gastos por alquileres.

Cuando se presenten ingresos o costos asociados a futuros ingresos y cuya utilidad ya no resulte en diferirlos se deben relacionar con los ingresos del período en que tal hecho se presente. En el caso de que el devengo de ciertos ingresos y gastos no se logren identificar, su registro contable se efectuará a partir del reconocimiento o pago de la obligación y de la percepción efectiva de los recursos.

### **Valor Histórico**

Las transacciones y eventos económicos que la contabilidad cuantifica al considerarlos realizados y devengados, se registrarán según las cantidades de efectivo que los afecten o de su equivalente o de la estimación razonable que de ellas se haga. Estas cifras podrán ser modificadas en el caso de que ocurran eventos posteriores que las hagan perder su significado.

Este principio reconoce como mecanismo contable válido registrar ajustes periódicos que permitan depurar y actualizar los valores que muestran los recursos y obligaciones, a fin de lograr una adecuada razonabilidad en la presentación de la información contable, si se ajustan las cifras por cambios en los niveles de precios generales (índice de precios) y se aplican a todos los conceptos que integran los estados financieros, así como la revaluación de activos fijos, se considerará que no ha habido violación de este principio, siempre y cuando en las cuentas reexpresadas se conserve el valor histórico en las cuentas originales y paralelo a ellas se abran cuentas para registrar el valor reexpresado; esta situación debe quedar debidamente especificada y aclarada en la información que se produzca.

El costo original de adquisición, construcciones o producción es el adecuado para reflejar el valor de los bienes, derechos y obligaciones en el momento de su incorporación al patrimonio del Ente, para determinadas inversiones en títulos o valores con cotización pública, corresponderá utilizar el valor del mercado para su valuación. En el caso de otros bienes y con carácter de excepción, el órgano Rector establecerá el método de valuación que corresponda, el que será adoptado por el Ente para fijar sus valores siempre que el mismo no supere el de mercado o realización, el que fuere menor.

Formarán parte del valor histórico los costos y gastos necesarios para poner los bienes en condiciones de utilización o enajenación. Además, estos deben incluir la diferencia originada en las transacciones en moneda extranjera.

### **Revelación Suficiente**

Los estados contables y financieros contienen toda la información necesaria que exprese adecuadamente la situación económica - financiera y de los recursos y gastos y de esta manera sean la base para la toma de decisiones, dicha información en consecuencia, debe ser pertinente, comprensible, imparcial, verificable, oportuna, confiable, comparable y suficiente.

Cuando ocurran eventos o transacciones en términos monetarios extraordinarios o que ameriten algún tipo de explicación para que la información sea transparente, se deberán poner notas explicativas al pie de los estados financieros y otros cuadros.

### **Prudencia**

La medición o cuantificación contable debe ser prudente en sus cálculos, así como en la selección de procedimientos considerados como equivalentes y aceptables, escogiendo aquellas que indudablemente no modifiquen, ni a favor ni en contra, la situación de la entidad o el resultado de sus operaciones.

Cuando existan hechos de incertidumbre que dificulten medir un hecho económico, debe tenerse precaución en la inclusión de ciertos juicios, para realizar las estimaciones necesarias, de manera que no se produzcan situaciones de sobrevaluación o de subvaluación en los activos, pasivos y capital contable.

### **Hechos Posteriores al Cierre**

La información conocida con posterioridad a la fecha de cierre y antes de la fecha límite para la presentación de los informes contables dadas por la legislación vigentes o por la establecida por el órgano rector del sistema y que suministren evidencia adicional sobre condiciones que existían antes de la fecha de cierre, deben reconocerse en el mismo período.

## **Desafectación**

Con carácter general, los ingresos de indole presupuestario se destinan a financiar la totalidad de los gastos de dicha naturaleza, los ingresos presupuestarios ordinarios podrán financiar gastos presupuestarios ordinarios y de capital, pero los ingresos presupuestarios de capital solamente podrán financiar gastos de capital. En el supuesto de que determinados gastos presupuestarios se financien con ingresos presupuestarios específicos a ellos afectados, el sistema contable debe reflejar esta situación y permitir su seguimiento.

## **Estados financieros y liquidación presupuestaria**

La contabilidad financiera y presupuestaria de la institución está integrada para producir sistemática y estructuradamente, información cuantitativa expresada en unidades monetarias de todas las operaciones y eventos cuantificables, con el objetivo de facilitar la toma de decisiones que favorezcan a la institución.

## **Sistema contable- presupuestario**

El sistema contable es de carácter Patrimonial-Presupuestario, por tanto su estructura combina bases de registro tanto acumulativa o devengo, como de efectivo y el resultado de sus operaciones se refleja en los informes financieros y presupuestarios.

## **Responsable de la emisión de los estados financieros y presupuestarios**

La preparación y presentación de los Estados Financieros está a cargo de la Sección de Contabilidad, bajo la responsabilidad del Contador General, y su emisión debe ser autorizada por la Dirección del Programa Gestión Financiera. Los Estados Financieros mensuales deben estar firmados por el (la) Contador(a) General y por el (la) Director(a) del Programa y los Estados Financieros anuales los aprobará el Vicerrector (a) de Administración.

Los Informes de ejecución presupuestaria son elaborados por la Sección de Presupuesto de forma trimestral, y firmados por el (la) Rector(a) de la Institución.

El informe de ejecución presupuestaria, semestral y anual es aprobado por el Consejo Universitario.

El informe de liquidación presupuestaria es elaborado por la Sección de Presupuesto del Programa de Gestión Financiera y es aprobado por el Consejo Universitario.

## **Presentación de cuentas reclasificadas**

Cuando se modifica la forma de presentación o la clasificación de las partidas de los Estados Financieros, se reclasifican los importes correspondientes a la información comparativa, a menos que resultase impracticable hacerlo. Para ello se revela en notas a los estados financieros:

- (a) la naturaleza de la reclasificación
- (b) el importe de cada partida
- (c) el motivo de la reclasificación

## **Periodicidad de los estados financieros y presupuestarios**

Los estados financieros se elaborarán con una periodicidad mensual

Los estados financieros con períodos inferiores a un año, la institución deberá revelar además del período cubierto, lo siguiente:

- La razón para utilizar un período inferior,
- El hecho de que las cifras reveladas a través de esos estados financieros no son comparables.

Por lo anterior, los estados financieros de períodos inferiores a un año se les denominan "Estados Financieros Intermedios"

## **Políticas contables, cambios en las estimaciones contables y errores**

El objetivo de establecer políticas contables, cambios en las estimaciones contables y errores, es prescribir los criterios para seleccionar y modificar las políticas contables, así como el tratamiento contable y la información a revelar acerca de los cambios en las políticas contables, estimaciones contables y correcciones de errores, que debe definir la Institución.

## **Cambio en una política contable y/o presupuestaria**

La Institución cambiará una política contable, si el cambio es requerido por una norma contable o que los estados financieros muestren información confiable y relevante sobre las transacciones, hechos o condiciones que se registren. Y cuando haya cambios en la normativa aplicable.

## **Inventarios**

Los inventarios están valorados al precio más bajo entre costos y mercado. El costo es determinado por el método de costos promedios.

## **Propiedad, planta y equipo**

Se registran al costo de adquisición o construcción. La depreciación de los activos se registra en los resultados y su cuantía se obtiene de la aplicación del método de línea recta, con base en los años de vida útil estimada para cada activo, de acuerdo a lo que establece la directriz CN001-2009 "Valoración, revaluación, depreciación de Propiedad, planta y equipo" del 23 de noviembre 2009.

Los desembolsos por concepto de mantenimiento, reparaciones que extienden la vida útil y mejoras menores, se capitalizan en el momento en que se incurren.

Se capitalizan los activos cuyos costos sean iguales o superiores al 25% del monto del salario base tal como lo establece el anexo No.1, punto 2.1 de la Ley del Impuesto sobre la Renta su reglamento, para tal efecto la Universidad toma como salario base el del oficinista 1 del Poder Judicial.

El método utilizado para registrar los gastos de depreciación es de línea recta, y la vida estimada, es la establece la directriz CN001-2009 "Valoración, revaluación, depreciación de Propiedad, planta y equipo" del 23 de noviembre 2009.

Las propiedades, que la Universidad ha cedido para el uso de otras instituciones, como las utilizadas por: Sindicato de Trabajadores, Asociaciones, Colegio Humanístico, Colegio Científico, etc. , y las dadas en arrendamiento (sodas), no serán consideradas como "propiedades de inversión" ya que están destinadas a prestar un servicio social y en el caso de las sodas el ingreso generado por el arrendamiento es secundario, ya que el fin es que se brinde un servicio a bajo costo a los estudiantes y funcionarios.

Los activos biológicos, para efectos de registros contables no se registraran como activos fijos, ya que el fin primordial de la Universidad, es utilizarlos únicamente para fines de investigación.

### **Administración del riesgo financiero**

En el transcurso normal de sus operaciones, la Institución está expuesta a una variedad de riesgos financieros, los cuales trata de minimizar a través de la aplicación de políticas y procedimientos de administración de riesgo. Estas políticas cubren el riesgo de mercado, el riesgo de liquidez, el riesgo de tasas de interés y el riesgo cambiario.

#### **Riesgo de mercado**

Las Universidades estatales han mantenido un predominio sobre el mercado de la educación superior. Actualmente existen varias universidades privadas que proporcionan educación superior a los estudiantes. Este mercado se ha transformado para ofrecer alternativas de educación. La Universidad mantiene cobros por educación superior sustancialmente menores a los de las universidades privadas, lo que le proporciona ventajas competitivas. Esto significa afluencia adecuada de estudiantes para generar ingresos, además cuenta con las transferencias del Estado Costarricense como parte de sus obligaciones de financiamiento de la educación superior.

#### **Riesgo de liquidez**

Se dispone de inversiones en valores del sector público que proporcionan liquidez. Los ingresos líquidos más importantes para financiar las operaciones de la Universidad son girados por el Fondo de Enseñanza de la Educación Superior (FEES), los que generan rendimientos que son utilizados por la Universidad en el desarrollo de sus operaciones.

#### **Riesgo de tasa de interés**

La Institución mantiene activos y pasivos importantes representados principalmente por efectivo, inversiones en valores y préstamos bancarios, los cuales están sujetos a variación en las tasas de interés. La Institución espera que en el corto plazo la tasa de interés que paga no se incremente significativamente.

#### **Riesgo de tipo de cambio**

El colón costarricense podría experimentar devaluaciones o apreciaciones importantes con respecto al dólar estadounidense, de acuerdo con la política de bandas cambiarias del Banco Central de Costa Rica. Al 31 de diciembre del 2016 los tipos de cambio de referencia para la compra y venta de dólares estadounidense eran de ₡555.88 y ₡556.44 para las operaciones con el Sector Público no Bancario, al 31 de diciembre 2015 eran de ₡537.27 y ₡537.81.

Yo, Dinia Fonseca Oconor y Vera Agüero Valverde en mi condición de encargados y custodios de la información contable de esta institución damos fe de que conocemos todas las directrices aquí enunciadas y que hacemos mención de las que se cumplen.



Dinia Fonseca Oconor  
Directora Programa Gestión Financiera



Vera Agüero Valverde  
Jefe Sección Contabilidad





## BALANCE GENERAL

### Activo Corriente

#### NOTA No. 3 Caja y Banco

En esta cuenta se incluye los saldos que mantiene la institución en sus cuentas corrientes, en el Banco Nacional, Banco Popular, Banco, Crédito, Banco de Costa Rica y Caja Única del Estado, así como fondos de caja chica, y fondos especiales.

Descripción de la Cuenta	Periodo:		Variación
	Diciembre 2016	Diciembre 2015	
<i>Caja y Banco Cajero</i>	2.483.730,95	4.400.936,86	-1.917.205,91
<b>Total</b>	<b>2.483.730,95</b>	<b>4.400.936,86</b>	<b>-1.917.205,91</b>

La principal variación que hubo fue una disminución en los saldos en las cuentas corrientes con respecto al año 2015, específicamente por ingresos sobre el Proyecto de Mejoramiento de Educación Superior, fondos que el Gobierno de la República no giró a las universidades, según empréstito del Banco Mundial.

#### NOTA No. 4 Cuentas por cobrar corto plazo

Descripción de la Cuenta	Periodo:		Variación
	Diciembre 2016	Diciembre 2015	
<i>Cuentas por Cobrar</i>	2.339.945,19	1.965.005,50	374.939,69
<b>Total</b>	<b>2.339.945,19</b>	<b>1.965.005,50</b>	<b>374.939,69</b>

Los principales rubros que conforman las cuentas por cobrar son las siguientes:

	Año 2016	Año 2015
Cuentas por cobrar Estudiantes	¢1.049.660,96	¢985.638,41
Productos acumulados s/inversiones	¢ 525.761,48	¢403.728,79

## NOTA No. 5 Provisión Cobranza Dudosa

Descripción de la Cuenta	Período		Variación
	Diciembre 2016	Diciembre 2015	
<i>Provisión Cobranza Dudosa</i>	0,00	0,00	0,00
<b>Total</b>	<b>0,00</b>	<b>0,00</b>	<b>0,00</b>

A la fecha de cierre de los Estados Financieros no presentan ningún movimiento.

## NOTA No. 6 Existencias (Inventarios)

Son los bienes que se mantienen en el Almacén Institucional para ser consumidos en la operación normal de sus actividades.

Las existencias en bodega son valuadas al costo promedio.

Como política se realizan dos inventarios anuales y se efectúan los ajustes correspondientes.

Descripción de la Cuenta	Período		Variación
	Diciembre 2016	Diciembre 2015	
<i>Existencias</i>	118.077,53	122.587,41	-4.509,88
<b>Total</b>	<b>118.077,53</b>	<b>122.587,41</b>	<b>-4.509,88</b>

La principal disminución en inventarios obedece a que la Universidad, tiene la política de justo a tiempo, que significa que el proveedor entrega la mercadería directamente a las unidades ejecutoras, por lo tanto el inventario en bodegas, va disminuyendo.

## NOTA No. 7 Provisión Existencias

Descripción de la Cuenta	Período		Variación
	Diciembre 2016	Diciembre 2015	
<i>Provisión Existencias</i>	0,00	0,00	0,00
<b>Total</b>	<b>0,00</b>	<b>0,00</b>	<b>0,00</b>

A la fecha de cierre de los Estados Financieros no presentan ningún movimiento.

## NOTA No. 8 Mercadería en Tránsito

Es una cuenta transitoria donde se debitan los cargos provenientes de compras aún no recibidas pero que, legalmente, son propiedad de la institución. La conformación de esta partida es:

	Año 2016	Año 2015
Pedidos al Exterior	¢408.786.77	¢389.231.31
Pedidos de libros	¢382.773.97	¢443.044.55
Compras locales	¢ 13.643.95	¢ 37.782.22

Descripción de la Cuenta	Período		Variación
	Diciembre 2016	Diciembre 2015	
<i>Mercancías en Tránsito</i>	805.204,70	870.058,10	-64.853,40
<b>Total</b>	<b>805.204,70</b>	<b>870.058,10</b>	<b>-64.853,40</b>

### NOTA No. 9 Gastos pagados por anticipado

Están constituidos por las partidas que representen servicios u otros conceptos pagados que aún no han sido recibidos en su totalidad, y van a ser absorbidos como gastos durante el año.

El principal rubro que conforman esta partida es: Primas por compra de inversiones

Descripción de la Cuenta	Período		Variación
	Diciembre 2016	Diciembre 2015	
<i>Gastos Pagados por Anticipado</i>	820.033,82	554.659,18	265.374,64
<b>Total</b>	<b>820.033,82</b>	<b>554.659,18</b>	<b>265.374,64</b>

### NOTA No. 10 Inversiones a Corto Plazo

Las inversiones transitorias tanto en dólares como en colones, se realizan en instituciones del Sistema Bancario Nacional a través de diferentes instrumentos de inversión como son fondos de inversión, certificados de depósito a plazo, en puestos de bolsa por medio de bonos de estabilización monetaria tasa variables y cero cupón, fondos de inversión, etc.

Cuando las inversiones incluyen intereses acumulados a la compra se procede a registrar dicho monto en una cuenta por cobrar.

Los registros se clasifican por banco y por tipo de moneda.

Las inversiones en monedas diferentes al colón se revaloran mensualmente, utilizando el tipo de cambio de compra del Banco Central de Costa Rica, para las operaciones con el Sector Público no Bancario.

Los fondos de inversión se revaloran mensualmente a valor de mercado.

Descripción de la Cuenta	Periodo		Variación
	Diciembre 2016	Diciembre 2015	
<i>Inversiones Corto Plazo</i>	18.697.126,08	16.040.584,20	2.656.541,88
<b>Total</b>	<b>18.697.126,08</b>	<b>16.040.584,20</b>	<b>2.656.541,88</b>

**Activo no Corriente**

**NOTA No. 11 Documento por cobrar Largo Plazo**

Descripción de la Cuenta	Periodo		Variación
	Diciembre 2016	Diciembre 2015	
<i>Documentos por Cobrar Largo Plazo</i>	0,00	0,00	
<b>Total</b>	<b>0,00</b>	<b>0,00</b>	

A la fecha de cierre de los Estados Financieros no presentan ningún movimiento.

**NOTA No. 12 Cuentas por cobrar Largo Plazo**

Descripción de la Cuenta	Periodo		Variación
	Diciembre 2015	Diciembre 2014	
<i>Cuentas por Cobrar Largo Plazo</i>	0,00	0,00	
<b>Total</b>	<b>0,00</b>	<b>0,00</b>	

A la fecha de cierre de los Estados Financieros no presentan ningún movimiento.

**NOTA No. 13 Provisión Cobranza Dudosa**

Descripción de la Cuenta	Periodo		Variación
	Diciembre 2016	Diciembre 2015	
<i>Provisión Cobranza Dudosa</i>	0,00	0,00	
<b>Total</b>	<b>0,00</b>	<b>0,00</b>	

A la fecha de cierre de los Estados Financieros no presentan ningún movimiento.

**NOTA No. 14 Préstamos**

Descripción de la Cuenta	Periodo		Variación
	Diciembre 2016	Diciembre 2015	
<i>Préstamos</i>	0,00	0,00	0,00
<b>Total</b>	<b>0,00</b>	<b>0,00</b>	<b>0,00</b>

A la fecha de cierre de los Estados Financieros no presentan ningún movimiento.

### NOTA No. 15 Provisión Cobranza Dudosa de Préstamos

Descripción de la Cuenta	Período		Variación
	Diciembre 2016	Diciembre 2015	
<i>Provisión Cobranza Dudosa</i>	0,00	0,00	0,00
Total	0,00	0,00	0,00

A la fecha de cierre de los Estados Financieros no presentan ningún movimiento.

Por limitación de los auxiliares de cuentas por cobrar en la antigüedad de saldos no se ha podido registrar provisiones para las partidas de cobro dudoso.

### NOTA No. 16 Adquisición de Valores

Las inversiones valores a largo plazo, tanto en dólares como en colones, se realizan en instituciones del Sistema Bancario Nacional a través de diferentes instrumentos de inversión como son fondos de inversión, certificados de depósito a plazo, en puestos de bolsa por medio de bonos de estabilización monetaria tasa variables y cero cupón, fondos de inversión, etc.

Cuando las inversiones incluyen intereses acumulados a la compra se procede a registrar dicho monto en una cuenta por cobrar.

Los registros se clasifican por banco y por tipo de moneda.

Las inversiones en monedas diferentes al colón se revaloran mensualmente, utilizando el tipo de cambio de compra del Banco Central de Costa Rica, para las operaciones con el Sector Público no Bancario.

Los fondos de inversión se revaloran mensualmente a valor de mercado.

Descripción de la Cuenta	Período		Variación
	Diciembre 2016	Diciembre 2015	
<i>Adquisición de Valores</i>	16.144.198,97	13.003.813,18	3.140.385,79
Total	16.144.198,97	13.003.813,18	3.140.385,79

### NOTA No. 17 Otros Activos Financieros

Descripción de la Cuenta	Período		Variación
	Diciembre 2016	Diciembre 2015	
<i>Otros Activos Financieros</i>	0,00	0,00	0,00
Total	0,00	0,00	0,00

A la fecha de cierre de los Estados Financieros no presentan ningún movimiento.

### NOTA No. 18 Maquinaria, Equipo y Mobiliario

Los inmuebles, mobiliario y equipo se encuentran valuados de la siguiente forma: las adquisiciones al costo, las donaciones a valor de la factura, a su valor razonable previa investigación o por el costo asignado por un perito especialista en la materia a la fecha de la donación.

Los bienes propiedad, planta y equipo, renovaciones y mejoras importantes que aumenta la vida útil de un activo, se capitalizan.

De acuerdo con el sistema contable-presupuestario de la Institución las compras de activos fijos se registran en la cuenta de inversión bienes duraderos, cuando se afecta el presupuesto, no obstante, la contabilidad patrimonial los capitaliza reflejando su efecto en la cuenta patrimonial "Inversión de activos fijos".

Como criterios de capitalización de los activos fijos, la Universidad capitaliza los activos cuyos costos sean iguales o superiores al 25% del monto del salario base del oficinista 1 del poder judicial, tal como lo establece el anexo No.1, punto 2.1. de la Ley del Impuesto sobre la renta y su reglamento.

Descripción de la Cuenta	Período:		Variación
	Diciembre 2016	Diciembre 2015	
<i>Maquinaria, Equipo y Mobiliario</i>	33.080.309,73	28.463.114,79	4.617.194,94
Total	33.080.309,73	28.463.114,79	4.617.194,94

### NOTA No. 19 Depreciación Acumulada Maquinaria, Equipo y Mobiliario

El método utilizado para registrar los gastos de depreciación es de línea recta, y la vida estimada, es la establece la directriz CN001-2009 "Valoración, revaluación, depreciación de Propiedad, planta y equipo" del 23 de noviembre 2009, se aplica de la siguiente manera:

- Maquinaria y equipo, equipo de transporte, equipo de comunicación, equipo y mobiliario de oficina, equipo sanitario y de laboratorio, equipo y mobiliario educación y recreativo y maquinaria y equipo diverso, se le aplica una vida útil de 10 años con un valor de rescate del 10%.
- Equipo y programas de cómputo. una vida útil de 5 años y no se le aplica valor de rescate.
- Edificios se le aplica una vida útil de 50 años

Descripción de la Cuenta	Período:		Variación
	Diciembre 2016	Diciembre 2015	
<i>Depreciación Acumulada</i>	17.673.307,35	15.409.380,15	2.263.927,20
Total	17.673.307,35	15.409.380,15	2.263.927,20

## NOTA No. 20 Construcciones, Adiciones y Mejoras

Los desembolsos realizados por concepto de construcciones son registrados en la cuenta transitoria llamada "Obras en Proceso" al concluirse la obra se emite una resolución donde indica la fecha de la recepción de la obra, es en este momento cuando se realiza el traslado contable a la cuenta de "Edificios"

Los desembolsos por adiciones y mejoras se registran en la cuenta adiciones y mejoras una vez concluida se capitalizan al edificio correspondiente.

Descripción de la Cuenta	Periodo		Variación
	Diciembre 2016	Diciembre 2015	
<i>Construcciones, Adiciones y Mejoras</i>	17.914.845,61	13.920.793,49	3.994.052,12
<b>Total</b>	<b>17.914.845,61</b>	<b>13.920.793,49</b>	<b>3.994.052,12</b>

La variación, corresponde a la construcción de los nuevos edificios financiados con el Proyecto de Mejoramiento de Educación Superior, financiado por el Ministerio de Hacienda-Banco Mundial

## NOTA No. 21 Depreciación Acumulada de Construcciones, Adiciones y Mejoras

Descripción de la Cuenta	Periodo		Variación
	Diciembre 2016	Diciembre 2015	
<i>Depreciación Acumulada</i>	0,00	0,00	0,00
<b>Total</b>	<b>0,00</b>	<b>0,00</b>	<b>0,00</b>

## NOTA No. 22 Terrenos

Son registrados al valor de adquisición del bien si son comprados, si son terrenos donados se registran al valor que indique la resolución de recepción de la donación.

Dichos bienes no son depreciados.

Descripción de la Cuenta	Periodo		Variación
	Diciembre 2016	Diciembre 2015	
<i>Terrenos</i>	3.194.659,01	2.809.108,69	385.550,32
<b>Total</b>	<b>3.194.659,01</b>	<b>2.809.108,69</b>	<b>385.550,32</b>

## NOTA No. 23 Edificios

Su adquisición o construcción es para el uso normal de las actividades de la institución.

Se le aplican la depreciación en forma mensual, y una vida útil de 50 años, según lo establece el Reglamento de la Ley del Impuesto sobre la Renta.

Descripción de la Cuenta	Período:		Variación
	Diciembre 2016	Diciembre 2015	
<i>Edificios</i>	28.319.948,77	27.206.699,01	1.113.249,76
<b>Total</b>	<b>28.319.948,77</b>	<b>27.206.699,01</b>	<b>1.113.249,76</b>

**NOTA No. 24 Depreciación Acumulada de Edificios**

Descripción de la Cuenta	Período:		Variación
	Diciembre 2016	Diciembre 2015	
<i>Depreciación Acumulada</i>	5.345.313,05	5.070.907,65	274.405,40
<b>Total</b>	<b>5.345.313,05</b>	<b>5.070.907,65</b>	<b>274.405,40</b>

**NOTA No. 25 Otras Obras**

Descripción de la Cuenta	Período:		Variación
	Diciembre 2016	Diciembre 2015	
<i>Otras Obras</i>	0,00	0,00	0,00
<b>Total</b>	<b>0,00</b>	<b>0,00</b>	<b>0,00</b>

A la fecha de cierre de los Estados Financieros no presentan ningún movimiento.

**NOTA No. 26 Depreciación Acumulada de Otras Obras**

Descripción de la Cuenta	Período:		Variación
	Diciembre 2016	Diciembre 2015	
<i>Depreciación Acumulada</i>	0,00	0,00	0,00
<b>Total</b>	<b>0,00</b>	<b>0,00</b>	<b>0,00</b>

A la fecha de cierre de los Estados Financieros no presentan ningún movimiento.

**NOTA No. 27 Bienes Duraderos Diversos**

En esta cuenta se registran aquellas partidas que no pueden ser registradas en las partidas, antes citadas.

Descripción de la Cuenta	Período:		Variación
	Diciembre 2016	Diciembre 2015	
<i>Duraderos Diversos</i>	3.451.722,03	2.474.838,69	976.883,34
<b>Total</b>	<b>3.451.722,03</b>	<b>2.474.838,69</b>	<b>976.883,34</b>



## NOTA No. 28 Semovientes

Descripción de la Cuenta	Período		Variación
	Diciembre 2016	Diciembre 2015	
<i>Semovientes</i>	0,00	0,00	0,00
<b>Total</b>	<b>0,00</b>	<b>0,00</b>	<b>0,00</b>

A la fecha de cierre de los Estados Financieros no presentan ningún movimiento.

## NOTA No. 29 Amortización y Agotamiento

Este rubro corresponde a la aplicación de amortización al material bibliográfico, que en algún momento se amortizó su costo, sin embargo, en la actualidad, no se lleva a cabo, ya que según los expertos en el área, en este rubro es difícil, definir una política de agotamiento, ya que algunas obras literarias, el valor histórico es incalculable.

Descripción de la Cuenta	Período		Variación
	Diciembre 2016	Diciembre 2015	
<i>Amortización y Agotamiento</i>	100.868,99	101.165,85	-296,86
<b>Total</b>	<b>100.868,99</b>	<b>101.165,85</b>	<b>-296,86</b>

## NOTA No. 30 Piezas de Colección

Descripción de la Cuenta	Período		Variación
	Diciembre 2016	Diciembre 2015	
<i>Piezas y Obras de Colección</i>	17.185,46	0,00	17.185,46
<b>Total</b>	<b>17.185,46</b>	<b>0,00</b>	<b>17.185,46</b>

## NOTA No. 31 Bienes de uso público

Descripción de la Cuenta	Período		Variación
	Diciembre 2016	Diciembre 2015	
<i>Bienes de Uso Público</i>	0,00	0,00	0,00
<b>Total</b>	<b>0,00</b>	<b>0,00</b>	<b>0,00</b>

A la fecha de cierre de los Estados Financieros no presentan ningún movimiento.

## NOTA No. 32 Patentes

Descripción de la Cuenta	Período		Variación
	Diciembre 2016	Diciembre 2015	
<i>Patentes</i>	0,00	0,00	0,00
<b>Total</b>	<b>0,00</b>	<b>0,00</b>	<b>0,00</b>

A la fecha de cierre de los Estados Financieros no presentan ningún movimiento.

### NOTA No. 33 Derechos

En esta cuenta se incluye la adquisición de derechos de una institución Pública o Privada, en forma temporal, por ejemplo derecho de autor, derechos de llave, derechos de explotación.

Descripción de la Cuenta	Período		Variación
	Diciembre 2016	Diciembre 2015	
<i>Derechos</i>	0,00	2.603,72	-2.603,72
<b>Total</b>	<b>0,00</b>	<b>2.603,72</b>	<b>-2.603,72</b>

### NOTA No. 34 Depósitos

Descripción de la Cuenta	Período		Variación
	Diciembre 2016	Diciembre 2015	
<i>Depositos</i>	18.664,21	4.405,29	14.258,92
<b>Total</b>	<b>18.664,21</b>	<b>4.405,29</b>	<b>14.258,92</b>

La variación entre el año 2016-2015, corresponde al respaldo dado en garantía a SETENA, por las construcciones que se están realizando.

### NOTA No. 35 Licencias

Este rubro está compuesto por la obtención de licencias de software de cómputo.

Descripción de la Cuenta	Período		Variación
	Diciembre 2016	Diciembre 2015	
<i>Licencias</i>	0,00	2.603,72	-2.603,72
<b>Total</b>	<b>0,00</b>	<b>2.603,72</b>	<b>-2.603,72</b>

### NOTA No. 36 Decomisos en efectivo y en especie

Descripción de la Cuenta	Período		Variación
	Diciembre 2016	Diciembre 2015	
<i>Decomisos</i>	0,00	0,00	0,00
<b>Total</b>	<b>0,00</b>	<b>0,00</b>	<b>0,00</b>

### Pasivo y Patrimonio

#### Pasivo Corriente

### NOTA No. 37 Cuentas por pagar corto plazo

Los principales rubros que conforman esta cuenta son los siguientes:

-Proveedores, generalmente estas cuentas tiene un plazo para su pago de 30 días en el año 2016 se muestra un saldo de ¢364.555.36 y el saldo al 2015 fue de ¢637.205.63 (miles de colones).

-Póliza Estudiantil, dinero que pagan los estudiantes por el amparo de una póliza estudiantil, estos dineros son trasladados al Instituto Nacional de Seguros, cuando proceda con su cobro, su saldo para el año 2016 es de ¢20.865.18 y para el año 2015 fue de ¢19.508.71 (miles de colones).

-Cheques anulados por vencimiento, corresponde a los cheques que han transcurrido un plazo de 4 meses y no han sido retirados en ventanilla para su cobro, el saldo al 2016 es de ¢35.833.24 y el saldo al 2015 fue de ¢38.420.11 (miles de colones), si en el transcurso de 4 años no se solicita la reposición, se limpiará la cuenta por pagar y se registrará un ingreso.

Descripción de la Cuenta	Período		Variación
	Diciembre 2016	Diciembre 2015	
<i>Cuentas por Pagar corto plazo</i>	565.939,37	779.252,03	-213.312,66
<b>Total</b>	<b>565.939,37</b>	<b>779.252,03</b>	<b>-213.312,66</b>

#### NOTA No. 38 Retenciones por pagar

Son aquellas cuotas deducidas de los salarios y destinadas al pago de las cargas sociales y otros mandatos que los funcionarios soliciten y que posterior la Institución los traslada a los entes correspondientes.

Descripción de la Cuenta	Período		Variación
	Diciembre 2016	Diciembre 2015	
<i>Retenciones por pagar</i>	1.406.056,80	1.007.872,70	398.184,10
<b>Total</b>	<b>1.406.056,80</b>	<b>1.007.872,70</b>	<b>398.184,10</b>

#### NOTA No. 39 Gastos acumulados por pagar

Descripción de la Cuenta	Período		Variación
	Diciembre 2016	Diciembre 2015	
<i>Gastos acumulados</i>	8.467.747,36	7.715.729,34	752.018,02
<b>Total</b>	<b>8.467.747,36</b>	<b>7.715.729,34</b>	<b>752.018,02</b>

Son los gastos en que incurre la institución, durante un período determinado y realiza el pago posterior a su registro.

Las partidas más significativas son las siguientes, y se muestran en miles de colones

Descripción	Año 2016	Año 2015
Decimo tercer mes	¢241.204.36	¢251.636.34

Salario escolar	¢5.845.387.91	¢5.367.918.70
C.C.S.S.	¢308.796.36	¢ 318.693.30
Fondo de Cesantía Institucional	¢1.350.600.36	¢1.239.676.26

**NOTA No. 40 Endeudamiento corto plazo**

Descripción de la Cuenta	Periodo:		Variación
	Diciembre 2016	Diciembre 2015	
<i>Endeudamiento Corto Plazo</i>	0,00	0,00	0,00
<b>Total</b>	<b>0,00</b>	<b>0,00</b>	<b>0,00</b>

**A la fecha de cierre de los Estados Financieros no presentan ningún movimiento.**

**NOTA No. 41 Endeudamiento a largo plazo, porción corto plazo**

Corresponde al monto a pagar en el período, porción a corto plazo de los préstamos otorgados por el Banco Nacional y Banco Popular, para la construcción del Edificio de la Sede Liberia.

Descripción de la Cuenta	Periodo:		Variación
	Diciembre 2016	Diciembre 2015	
<i>Endeudamiento Corto Plazo</i>	230.607,49	207.262,78	23.344,71
<b>Total</b>	<b>230.607,49</b>	<b>207.262,78</b>	<b>23.344,71</b>

**NOTA No. 42 Provisiones**

Descripción de la Cuenta	Periodo:		Variación
	Diciembre 2016	Diciembre 2015	
<i>Provisiones</i>	0,00	0,00	0,00
<b>Total</b>	<b>0,00</b>	<b>0,00</b>	<b>0,00</b>

**Pasivo no Corriente**

**NOTA No. 43 Cuentas por pagar largo plazo**

Descripción de la Cuenta	Periodo:		Variación
	Diciembre 2016	Diciembre 2015	
<i>Cuentas por pagar Largo Plazo</i>	0,00	0,00	0,00
<b>Total</b>	<b>0,00</b>	<b>0,00</b>	<b>0,00</b>

**A la fecha de cierre de los Estados Financieros no presentan ningún movimiento.**

#### NOTA No. 44 Endeudamiento a largo plazo

El Banco Nacional y el Banco Popular otorgan a la Universidad un crédito sindicado por un monto de ¢2.244.600.000.00, para la construcción de la Sede Chorotega, ubicada en Liberia, Guanacaste, el plazo es de 144 meses con un período de gracia y desembolsos de 24 meses incluidos en el plazo establecido. La deuda devengará intereses corrientes anuales, ajustables periódicamente, sobre los saldos de capital, pagaderos por mes anticipado, a una tasa de interés igual a la tasa básica pasiva del Banco Central, más 3.5%.

Los siguientes montos se muestran en miles de colones

Banco Nacional                    ¢463.238.60

Banco Popular                    ¢573.526.08

**Convenio U.N.A.-Ministerio de Hacienda No.26 FDS**, la Universidad Nacional debe cubrir el 45% correspondiente al total de intereses que el Gobierno de la República debe honrar en atención al préstamo con el Banco de Integración Económica por un monto de \$1.240.543.35, que fue utilizado para infraestructura de la U.N.A., la forma de pago será a través de capacitaciones, formación y consultorías.

Monto actual \$38.798.76 T.C. 556.44 equivalente a ¢21.589.182.01

Descripción de la Cuenta	Período		Variación
	Diciembre 2016	Diciembre 2015	
<i>Endeudamiento Largo Plazo</i>	1.058.043,48	1.292.529,75	-234.486,27
<b>Total</b>	<b>1.058.043,48</b>	<b>1.292.529,75</b>	<b>-234.486,27</b>

#### NOTA No. 45 Provisiones para Beneficio Social

Descripción de la Cuenta	Período		Variación
	Diciembre 2016	Diciembre 2015	
<i>Provisiones para Benef. Sociales</i>	0,00	0,00	0,00
<b>Total</b>	<b>0,00</b>	<b>0,00</b>	<b>0,00</b>

A la fecha de cierre de los Estados Financieros no presentan ningún movimiento.

#### NOTA No. 46 Ingresos cobrados por anticipado

Descripción de la Cuenta	Período		Variación
	Diciembre 2016	Diciembre 2015	
<i>Ingresos Cobrados por Anticipado</i>	0,00	0,00	0,00
<b>Total</b>	<b>0,00</b>	<b>0,00</b>	<b>0,00</b>

A la fecha de cierre de los Estados Financieros no presentan ningún movimiento.

**NOTA No. 47 Jubilaciones**

Descripción de la Cuenta	Período		Variación
	Diciembre 2016	Diciembre 2015	
<i>Jubilaciones</i>	0,00	0,00	0,00
<b>Total</b>	<b>0,00</b>	<b>0,00</b>	<b>0,00</b>

A la fecha de cierre de los Estados Financieros no presentan ningún movimiento.

**NOTA No. 48 Otras cuentas del pasivo**

Descripción de la Cuenta	Período		Variación
	Diciembre 2016	Diciembre 2015	
<i>Otras Cuentas del Pasivo</i>	56.698,85	9.348,76	47.350,09
<b>Total</b>	<b>56.698,85</b>	<b>9.348,76</b>	<b>47.350,09</b>

**NOTA No. 49 Hacienda pública**

Está conformada por contribuciones y donaciones tanto de entes internos como el Gobierno Central, Ministerio de Planificación, Privados y entes externos como el BID, BCEI, otros organismos internacionales y el Capital Inicial

Descripción de la Cuenta	Período		Variación
	Diciembre 2016	Diciembre 2015	
<i>Hacienda Pública</i>	8.489.639,07	8.489.004,44	634,63
<b>Total</b>	<b>8.489.639,07</b>	<b>8.489.004,44</b>	<b>634,63</b>

**NOTA No. 50 Reservas**

Descripción de la Cuenta	Período		Variación
	Diciembre 2016	Diciembre 2015	
<i>Reservas</i>	0,00	0,00	0,00
<b>Total</b>	<b>0,00</b>	<b>0,00</b>	<b>0,00</b>

A la fecha de cierre de los Estados Financieros no presentan ningún movimiento.



Ana Delgado Esquivel <ana.delgado.esquivel@una.cr>

## NOTAS DEBITO PENDIENTES EN NOV.16

1 mensaje

Ana Delgado Esquivel <ana.delgado.esquivel@una.cr>

18 de enero de 2017, 16:28

Para: veronica.delgado.loria@una.cr

Hola Verónica. Adjunto lista de Notas de débito que están pendientes en nov.16 y revisando no las veo registradas en dic.16. Es de la cuenta 1859-4/ Cualquier información me avisas.

01/11/2016	23976571	COBRO DE COMISION TFT/UNIVERSIDAD NACIONAL	1.118,00
04/11/2016	55222542	COBRO POR COMISION A CLIENTES/BNCR	308,55
04/11/2016	55230388	COBRO POR COMISION A CLIENTES/BNCR	617,10
07/11/2016	493321	POR COMISION DE MENUDO/BNCR	4.500,00
10/11/2016	55263904	COBRO POR COMISION A CLIENTES/BNCR	309,10
21/11/2016	25560085	COBRO DE COMISION TFT/UNIVERSIDAD NACIONAL	1.117,00
22/11/2016	15000185	COMISION ENVIO ESTADO CUENTAS/BNCR	4.188,75
22/11/2016	55281917	COBRO POR COMISION A CLIENTES/BNCR	307,18

Ana Isabel Delgado Esquivel  
 Análisis de Cuentas  
 Sección Contabilidad  
 Programa Gestión Financiera  
 UNA

### NOTA No. 51 Resultados acumulados

Monto correspondiente a resultados acumulados provenientes de ejercicios anteriores de la institución.

Descripción de la Cuenta	Periodo		Variación
	Diciembre 2016	Diciembre 2015	
<i>Resultados Acumulados</i>	52.516.762,28	43.905.558,68	8.611.203,60
<b>Total</b>	<b>52.516.762,28</b>	<b>43.905.558,68</b>	<b>8.611.203,60</b>

### NOTA No. 52 Resultados del periodo

Corresponde al Superávit obtenido, por la diferencia entre los ingresos y gastos de la institución, durante el período 2016.

Descripción de la Cuenta	Periodo		Variación
	Diciembre 2016	Diciembre 2015	
<i>Resultados del periodo</i>	31.494.667,97	27.851.195,95	3.643.472,02
<b>Total</b>	<b>31.494.667,97</b>	<b>27.851.195,95</b>	<b>3.643.472,02</b>

### NOTA No. 53 Litigios

La Universidad al 31 de diciembre 2016, mantiene 32 litigios que pueden tener resultados favorables y generar posibles ingresos por un monto de ¢1.236.936.96 (miles de colones). Y 14 litigios que pueden resultar desfavorables y generar pérdidas potenciales por un monto de ¢327.483.01 (miles).



# Políticas Contables y Notas Explicativas de los Estados Financieros

## ESTADO DE FLUJOS DE EFECTIVO

### Actividades de Operación

#### Entradas de Efectivo:

#### NOTA No. 1 Cobro de Ingresos Tributarios:

Esta partida está conformada por los ingresos correspondientes al impuesto de timbres topográficos y al impuesto sobre la Ley del Cemento, que por ley tiene derecho de percibir la Universidad.

Descripción de la Cuenta	Periodo		Variación
	Diciembre 2016	Diciembre 2015	
<i>Cobro de Ingresos Tributarios</i>	51.681,21	56.072,95	-4.391,74
<b>Total</b>	<b>51.681,21</b>	<b>56.072,95</b>	<b>-4.391,74</b>

#### NOTA No. 2 Recibo de contribuciones sociales:

Descripción de la Cuenta	Periodo		Variación
	Diciembre 2016	Diciembre 2015	
<i>Recibo de Contribuciones Sociales</i>	0,00	0,00	0,00
<b>Total</b>	<b>0,00</b>	<b>0,00</b>	<b>0,00</b>

**A la fecha de cierre de los Estados Financieros no presentan ningún movimiento.**

#### NOTA No. 3 Ventas de bienes y servicios:

Algunos de los principales rubros que refleja esta cuenta son los siguientes: formularios, alquileres, servicios de formación y capacitación, servicios de publicación e impresión, vinculo externo, venta de otros servicios.

Descripción de la Cuenta	Periodo		Variación
	Diciembre 2016	Diciembre 2015	
<i>Venta de Bienes y Servicios</i>	973.417,06	706.109,24	267.307,82
<b>Total</b>	<b>973.417,06</b>	<b>706.109,24</b>	<b>267.307,82</b>

#### NOTA No. 4 Cobro de derechos y traspasos:

Corresponde a los derechos que deben pagar los estudiantes, como pago de matrícula, laboratorios, derechos de graduación, certificaciones, etc.

Descripción de la Cuenta	Periodo		Variación
	Diciembre 2016	Diciembre 2015	
<i>Cobro de Derechos y Traspasos</i>	2.613.466,90	2.610.406,50	3.060,40
<b>Total</b>	<b>2.613.466,90</b>	<b>2.610.406,50</b>	<b>3.060,40</b>

## Políticas Contables y Notas Explicativas de los Estados Financieros

### NOTA No. 5 Intereses, multas y sanciones cobradas:

Corresponde al ingreso generado por intereses y descuentos sobre las inversiones en títulos valores y cuentas corrientes.

Descripción de la Cuenta	Periodo		Variación
	Diciembre 2016	Diciembre 2015	
<i>Intereses, Multas y Sanciones Cobradas</i>	3.037.396,95	2.626.378,64	411.018,31
<b>Total</b>	<b>3.037.396,95</b>	<b>2.626.378,64</b>	<b>411.018,31</b>

### NOTA No. 6 Transferencias corrientes recibidas:

Son las rentas obtenidas por la institución generalmente por leyes, como lo es el financiamiento de la educación superior FEES, Ley de emergencias.

Descripción de la Cuenta	Periodo		Variación
	Diciembre 2016	Diciembre 2015	
<i>Transferencias Corrientes Recibidas</i>	103.577.237,50	98.762.194,53	4.815.042,97
<b>Total</b>	<b>103.577.237,50</b>	<b>98.762.194,53</b>	<b>4.815.042,97</b>

### NOTA No. 7 Otros Cobros:

Corresponde al ingreso por préstamos estudiantiles, otras cuentas por cobrar, depósitos bancarios sin identificar, cheques nulos, descuento de pólizas, etc.

Descripción de la Cuenta	Periodo		Variación
	Diciembre 2016	Diciembre 2015	
<i>Otros Cobros</i>	56.669,87	106.689,01	-50.019,14
<b>Total</b>	<b>56.669,87</b>	<b>106.689,01</b>	<b>-50.019,14</b>

### NOTA No. 8 Diferencias del tipo de cambio:

La Universidad posee inversiones en títulos valores y cuentas corrientes en dólares y euros, los que generaron una ganancia por diferencial cambiario, al momento de revalorarlas, así como las diferencias que se han dado al disminuir el valor del dólar con respecto a los colones en el momento de pactar y realizar los pagos en moneda extranjera.

Descripción de la Cuenta	Periodo		Variación
	Diciembre 2016	Diciembre 2015	
<i>Diferencias de Tipo de Cambio</i>	136.080,41	44.086,94	91.993,47
<b>Total</b>	<b>136.080,41</b>	<b>44.086,94</b>	<b>91.993,47</b>

### Salidas de Efectivo:

#### NOTA No. 9 Pago de remuneraciones

Corresponde al pago en efectivo o en especie, así como las cargas sociales generadas por el recurso humano de la institución.

## Políticas Contables y Notas Explicativas de los Estados Financieros

Descripción de la Cuenta	Período		Variación
	Diciembre 2016	Diciembre 2015	
<i>Pago de Remuneraciones</i>	72.146.673,99	66.732.128,32	5.414.545,67
<b>Total</b>	<b>72.146.673,99</b>	<b>66.732.128,32</b>	<b>5.414.545,67</b>

### NOTA No. 10 Pago a proveedores y acreedores

Personas o empresas que brinda el servicio de abastecimiento de materiales, servicios, mobiliario, etc. y personas o empresa que tiene derecho a pedir el cumplimiento de alguna obligación o la satisfacción de una deuda.

Descripción de la Cuenta	Período		Variación
	Diciembre 2016	Diciembre 2015	
<i>Pago a Proveedores y Acreedores</i>	9.780.353,63	8.252.651,53	1.527.702,10
<b>Total</b>	<b>9.780.353,63</b>	<b>8.252.651,53</b>	<b>1.527.702,10</b>

### NOTA No. 11 Transferencias corrientes entregadas:

Algunos de los principales rubros que forman esta partida son las siguientes: Becas otorgadas a los estudiantes, becas a funcionarios, prestaciones legales, fondo de cesantía, Fondo de Beneficio Social, Organismos Internacionales, etc.

Descripción de la Cuenta	Período		Variación
	Diciembre 2016	Diciembre 2015	
<i>Transferencias Corrientes Entregadas</i>	10.241.228,75	9.305.606,07	935.622,68
<b>Total</b>	<b>10.241.228,75</b>	<b>9.305.606,07</b>	<b>935.622,68</b>

### NOTA No. 12 Jubilación:

Corresponde el traslado de dinero que se realiza al Régimen de Invalidez, Vejez y Muerte de la Caja Costarricense de Seguro Social y al Fondo de Pensiones y Jubilaciones del Magisterio Nacional.

Descripción de la Cuenta	Período		Variación
	Diciembre 2016	Diciembre 2015	
<i>Jubilación</i>	3.408.205,74	3.056.952,46	351.253,28
<b>Total</b>	<b>3.408.205,74</b>	<b>3.056.952,46</b>	<b>351.253,28</b>

### NOTA No. 13 Intereses, comisiones, multas:

Corresponde al monto de los intereses cancelados sobre el préstamo otorgado por el Banco Nacional y el Banco Popular, para la construcción del nuevo edificio de la Sede Chorotega ubicado en Liberia Guanacaste y sobre el Convenio No. F26, U.N.A.- Ministerio de Hacienda.

Descripción de la Cuenta	Período		Variación
	Diciembre 2016	Diciembre 2015	
<i>Intereses, Comisiones y Multas</i>	452.120,62	585.381,50	-133.260,88
<b>Total</b>	<b>452.120,62</b>	<b>585.381,50</b>	<b>-133.260,88</b>

# Políticas Contables y Notas Explicativas de los Estados Financieros

**NOTA No. 14 Diferencias del tipo de cambio:**

Resultado de la variación negativa del valor en libros de un activo por concepto del precio convenido de venta, cambio o retiro del mismo.

Descripción de la Cuenta	Período		Variación
	Diciembre 2016	Diciembre 2015	
<i>Diferencias de Tipo de Cambio</i>	22.449,98	38.940,48	-16.490,50
<b>Total</b>	<b>22.449,98</b>	<b>38.940,48</b>	<b>-16.490,50</b>

**NOTA No. 15 Otros pagos:**

Corresponde a gastos diversos no considerados en las cuentas anteriores.

Descripción de la Cuenta	Período		Variación
	Diciembre 2016	Diciembre 2015	
<i>Otros Pagos</i>	103.308,28	70.140,37	33.167,91
<b>Total</b>	<b>103.308,28</b>	<b>70.140,37</b>	<b>33.167,91</b>

**Actividades de Inversión**

**Entradas de Efectivo:**

**NOTA No. 16 Venta de Bienes Duraderos:**

A la fecha de cierre de los Estados Financieros no presentan ningún movimiento

	Diciembre 2016	Diciembre 2015	Variación
<i>Venta de Bienes Duraderos</i>	0,00	0,00	0,00
<b>Total</b>	<b>0,00</b>	<b>0,00</b>	<b>0,00</b>

**NOTA No. 17 Venta de Valores e inversiones:**

Corresponde a la venta de valores bursátiles.

Descripción de la Cuenta	Período		Variación
	Diciembre 2016	Diciembre 2015	
<i>Venta de Valores e Inversiones</i>	77.084.374,37	67.623.950,50	9.460.423,87
<b>Total</b>	<b>77.084.374,37</b>	<b>67.623.950,50</b>	<b>9.460.423,87</b>

**NOTA No. 18 Otros:**

A la fecha de cierre de los Estados Financieros no presentan ningún movimiento

Descripción de la Cuenta	Período		Variación
	Diciembre 2016	Diciembre 2015	
<i>Otros</i>	0,00	0,00	0,00
<b>Total</b>	<b>0,00</b>	<b>0,00</b>	<b>0,00</b>

**Salidas de Efectivo:**

# Políticas Contables y Notas Explicativas de los Estados Financieros

## NOTA No. 19 Compra de Maquinaria, Equipo y Mobiliario:

Erogaciones destinadas a la adquisición de bienes de capital, que poseen una vida útil superior a un año, están sujetos a inventario como activo fijo, son objeto de depreciación, a excepción de los terrenos, intangibles y otros activos de valor. Incluye la adquisición de maquinaria y equipo utilizados en la producción de otros bienes y servicios, de edificios, la compra de terrenos, los activos intangibles y los activos de valor y cuya composición es la siguiente:

Descripción de la Cuenta	Periodo		Variación
	Diciembre 2016	Diciembre 2015	
<i>Compra de Maquinaria, Equipo y Mobiliario</i>	4.315.670,03	4.017.682,24	297.987,79
<b>Total</b>	<b>4.315.670,03</b>	<b>4.017.682,24</b>	<b>297.987,79</b>

## NOTA No. 20 Compra de Bienes:

Descripción de la Cuenta	Periodo		Variación
	Diciembre 2016	Diciembre 2015	
<i>Compra de Bienes</i>	5.136,57	891,00	4.245,57
<b>Total</b>	<b>5.136,57</b>	<b>891,00</b>	<b>4.245,57</b>

## NOTA No. 21 Pago de construcciones adiciones y mejoras:

Aquellos pagos en que se incurre con el objeto específico de extender significativamente la vida útil, o incrementar significativamente la capacidad productiva o eficiencia original del bien.

Descripción de la Cuenta	Periodo		Variación
	Diciembre 2016	Diciembre 2015	
<i>Pago de Construcciones, Adiciones y Mejoras</i>	4.916.049,00	1.682.102,45	3.233.946,55
<b>Total</b>	<b>4.916.049,00</b>	<b>1.682.102,45</b>	<b>3.233.946,55</b>

## NOTA No. 22 Compra de Valores e inversiones:

Erogaciones destinadas a la adquisición bonos, títulos de la deuda pública, certificados de inversión, certificados de depósito, fondos de inversión, etc.

Descripción de la Cuenta	Periodo		Variación
	Diciembre 2016	Diciembre 2015	
<i>Compra de Valores e Inversiones</i>	83.693.474,83	76.667.115,09	7.026.359,74
<b>Total</b>	<b>83.693.474,83</b>	<b>76.667.115,09</b>	<b>7.026.359,74</b>

## NOTA No. 23 Otros:

Descripción de la Cuenta	Periodo		Variación
	Diciembre 2016	Diciembre 2015	
<i>Otros</i>	0,00	0,00	0,00
<b>Total</b>	<b>0,00</b>	<b>0,00</b>	<b>0,00</b>

## Actividades de Financiación

### Entradas de Efectivo:

## NOTA No. 24 Donaciones de capital en efectivo recibidas

A la fecha de cierre de los Estados Financieros no presentan ningún movimiento

## Políticas Contables y Notas Explicativas de los Estados Financieros

Descripción de la Cuenta	Periodo		Variación
	Diciembre 2016	Diciembre 2015	
<i>Donaciones de Capital en efectivo Recibidas</i>	0,00	0,00	0,00
<b>Total</b>	<b>0,00</b>	<b>0,00</b>	<b>0,00</b>

NOTA No. 25 Transferencias de capital recibidas:

A la fecha de cierre de los Estados Financieros no presentan ningún movimiento

Descripción de la Cuenta	Periodo		Variación
	Diciembre 2016	Diciembre 2015	
<i>Transferencias de Capital Recibidas</i>	0,00	0,00	0,00
<b>Total</b>	<b>0,00</b>	<b>0,00</b>	<b>0,00</b>

NOTA No. 26 Préstamos Internos o externos:

A la fecha de cierre de los Estados Financieros no presentan ningún movimiento

Descripción de la Cuenta	Periodo		Variación
	Diciembre 2016	Diciembre 2015	
<i>Préstamos Internos y/o Externos</i>	0,00	0,00	0,00
<b>Total</b>	<b>0,00</b>	<b>0,00</b>	<b>0,00</b>

NOTA No. 27 Amortización de préstamos e intereses:

A la fecha de cierre de los Estados Financieros no presentan ningún movimiento

Descripción de la Cuenta	Periodo		Variación
	Diciembre 2016	Diciembre 2015	
<i>Amortización de préstamos e Intereses</i>	0,00	0,00	0,00
<b>Total</b>	<b>0,00</b>	<b>0,00</b>	<b>0,00</b>

NOTA No. 28 Otros:

A la fecha de cierre de los Estados Financieros no presentan ningún movimiento

Descripción de la Cuenta	Periodo		Variación
	Diciembre 2016	Diciembre 2015	
<i>Otros</i>	0,00	0,00	0,00
<b>Total</b>	<b>0,00</b>	<b>0,00</b>	<b>0,00</b>

Salidas de Efectivo:

NOTA No. 29 Donaciones de capital en efectivo entregadas:

A la fecha de cierre de los Estados Financieros no presentan ningún movimiento

Descripción de la Cuenta	Periodo		Variación
	Diciembre 2016	Diciembre 2015	
<i>Donaciones de Capital en efectivo Entregadas</i>	0,00	0,00	0,00
<b>Total</b>	<b>0,00</b>	<b>0,00</b>	<b>0,00</b>

## Políticas Contables y Notas Explicativas de los Estados Financieros

### NOTA No. 30 Transferencias de capital entregadas

**A la fecha de cierre de los Estados Financieros no presentan ningún movimiento**

Descripción de la Cuenta	Período		Variación
	Diciembre 2016	Diciembre 2015	
<i>Transferencias de Capital Entregadas</i>	0,00	0,00	0,00
<b>Total</b>	<b>0,00</b>	<b>0,00</b>	<b>0,00</b>

### NOTA No. 31 Amortización de préstamos e intereses

Corresponde al pago de amortización al Banco Nacional y el Banco Popular por el préstamo otorgado a la Universidad un crédito sindicado por un monto de ¢2.244.600.000.00, para la construcción de la Sede Chorotega, ubicada en Liberia, Guanacaste, el plazo es de 144 meses con un período de gracia y desembolsos de 24 meses incluidos en el plazo establecido. La deuda devengará intereses corrientes anuales, ajustables periódicamente, sobre los saldos de capital, pagaderos por mes anticipado, a una tasa de interés igual a la tasa básica pasiva del Banco Central, más 3.5%.

**Convenio U.N.A.-Ministerio de Hacienda No.26 FDS**, la Universidad Nacional debe cubrir el 45% correspondiente al total de intereses que el Gobierno de la República debe honrar en atención al préstamo con el Banco de Integración Económica por un monto de \$1.240.543.35, que fue utilizado para infraestructura de la U.N.A., la forma de pago será a través de capacitaciones, formación y consultorías.

Descripción de la Cuenta	Período		Variación
	Diciembre 2016	Diciembre 2015	
<i>Amortización de préstamos e Intereses</i>	362.858,76	362.130,64	728,12
<b>Total</b>	<b>362.858,76</b>	<b>362.130,64</b>	<b>728,12</b>

### NOTA No. 32 Préstamos Internos y Externos

**A la fecha de cierre de los Estados Financieros no presentan ningún movimiento**

Descripción de la Cuenta	Período		Variación
	Diciembre 2016	Diciembre 2015	
<i>Préstamos Internos y/o Externos</i>	0,00	0,00	0,00
<b>Total</b>	<b>0,00</b>	<b>0,00</b>	<b>0,00</b>

### NOTA No. 33 Otros

Descripción de la Cuenta	Período		Variación
	Diciembre 2016	Diciembre 2015	
<i>Otros</i>	0,00	0,00	0,00
<b>Total</b>	<b>0,00</b>	<b>0,00</b>	<b>0,00</b>

# Políticas Contables y Notas Explicativas de los Estados Financieros

## ESTADO DE RESULTADOS

### Ingresos Corrientes

#### NOTA No. 1 Ingresos Tributarios

Esta partida está conformada por los ingresos correspondientes al impuesto de timbres topográficos y al impuesto sobre la Ley del Cemento, que tiene derecho de percibir la Universidad.

Los ingresos de la Ley del Cemento se registran con la base efectivo, ya que por limitaciones en el módulo de finanzas, se utiliza una única entrada de datos.

Descripción de la Cuenta	Periodo		Variación
	Diciembre 2016	Diciembre 2015	
<i>Ingresos Tributarios</i>	51.681.20	56.072.95	-4.391,75
<b>Total</b>	<b>51.681,20</b>	<b>56.072,95</b>	<b>-4.391,75</b>

#### NOTA No. 2 Contribuciones Sociales

Descripción de la Cuenta	Periodo		Variación
	Diciembre 2016	Diciembre 2015	
<i>Contribuciones Sociales</i>	0,00	0,00	0,00
<b>Total</b>	<b>0,00</b>	<b>0,00</b>	<b>0,00</b>

A la fecha de cierre de los Estados Financieros no presentan ningún movimiento.

#### NOTA No. 3 Ingresos no Tributarios

Descripción de la Cuenta	Periodo		Variación
	Diciembre 2016	Diciembre 2015	
<i>Ingresos No Tributarios</i>	39.682.875,34	28.700.703,18	10.982.172,16
<b>Total</b>	<b>39.682.875,34</b>	<b>28.700.703,18</b>	<b>10.982.172,16</b>

Algunos de los principales rubros que refleja esta cuenta son los siguientes:

Los montos se muestran en miles de colones

	Año 2016	Año 2015
Venta de bienes y servicios	1.006.653.37	719.386.10
Derechos administrativos(estudiantiles)	4.682.989.03	4.345.247.07
Ley de Pesca	115.581.19	77.407.58
Inter. y desc. sobre inversiones	2.893.058.79	2.341.996.91
Otros Ingresos	162.407.62	170.071.60



# Políticas Contables y Notas Explicativas de los Estados Financieros

## NOTA No. 4 Transferencias corrientes y de capital

Descripción de la Cuenta	Período		Variación
	Diciembre 2016	Diciembre 2015	
<i>Transferencias Corrientes y Capital</i>	103.447.286,10	98.547.050,05	4.900.236,05
<b>Total</b>	<b>103.447.286,10</b>	<b>98.547.050,05</b>	<b>4.900.236,05</b>

Son las rentas obtenidas por la institución generalmente por leyes, como lo es el financiamiento de la educación superior FEES, Rentas Propias Ley de emergencias, a continuación se detalla algunos de los principales rubros, las partidas se muestran en miles de colones.

	Año 2016	Año 2015
Fondo de Educación Superior FEES	100.216.240.52	86.117.532.06
Rentas Propias	2.117.270.32	2.145.544.90
Ley Nacional Emergencia	734.543.90	380.877.55
Transferencias corrientes Sector Externo	131.054.05	207.699.16

## Gastos Corrientes

### NOTA No. 5 Remuneraciones

Corresponde al pago en efectivo o en especie, así como las cargas sociales generadas por el recurso humano de la institución.

Descripción de la Cuenta	Período		Variación
	Diciembre 2016	Diciembre 2015	
<i>Remuneraciones</i>	73.983.726,10	68.738.888,87	5.244.837,23
<b>Total</b>	<b>73.983.726,10</b>	<b>68.738.888,87</b>	<b>5.244.837,23</b>

### NOTA No. 6 Servicios

Descripción de la Cuenta	Período		Variación
	Diciembre 2016	Diciembre 2015	
<i>Servicios</i>	7.002.821,25	6.554.502,04	448.319,21
<b>Total</b>	<b>7.002.821,25</b>	<b>6.554.502,04</b>	<b>448.319,21</b>

Obligaciones que la institución contrae, generalmente mediante contratos administrativos con personas físicas o jurídicas, públicas o privadas, por la prestación de servicios de diversa naturaleza y por el uso de bienes muebles e inmuebles.

## Políticas Contables y Notas Explicativas de los Estados Financieros

Los principales rubros que forman dicha partida son los siguientes y se reflejan en miles de colones:

	Año 2016	Año 2015
Alquileres	720.101.52	667.008.24
Servicios básicos (agua, luz, teléfono, etc)	1.223.145.64	1.209.388.98
Servicios comerciales financieros	1.602.624.54	1.304.570.68
Servicios de gestión y apoyo	423.810.15	614.961.34
Gastos de viaje y transporte	646.608.74	561.053.88
Seguros	271.699.41	258.124.67
Capacitación y protocolo	944.301.09	680.862.95
Mantenimiento y reparación	745.199.52	890.289.87
Servicios diversos	425.325.06	368.241.39

### NOTA No. 7 Materiales y suministros

En esta partida se incluyen los útiles, materiales, artículos y suministros que tienen como característica principal su corta durabilidad, pues se estima que se consumirán en el lapso de un año. Sin embargo, por política se incluyen algunos de mayor durabilidad, en razón de su bajo costo y de las dificultades que implicaría un control de inventario.

Descripción de la Cuenta	Período		Variación
	Diciembre 2016	Diciembre 2015	
<i>Materiales y Suministros</i>	1.810.953,31	1.788.393,24	22.560,07
<b>Total</b>	<b>1.810.953,31</b>	<b>1.788.393,24</b>	<b>22.560,07</b>

### NOTA No. 8 Intereses y comisiones

El monto de los intereses cancelados correspondiente al préstamo otorgado por el Banco Nacional y el Banco Popular, para la construcción del nuevo edificio de la Sede Chorotega ubicado en Liberia Guanacaste y sobre el Convenio No. F26, U.N.A.- Ministerio de Hacienda.

Descripción de la Cuenta	Período		Variación
	Diciembre 2016	Diciembre 2015	
<i>Intereses y Comisiones</i>	151.844,89	173.306,24	-21.461,35
<b>Total</b>	<b>151.844,89</b>	<b>173.306,24</b>	<b>-21.461,35</b>

# Políticas Contables y Notas Explicativas de los Estados Financieros

## NOTA No. 9 Transferencias corrientes y de capital

Descripción de la Cuenta	Periodo		Variación
	Diciembre 2016	Diciembre 2015	
<i>Transferencias Corrientes y Capital</i>	14.666.432,06	12.993.634,83	1.672.797,23
<b>Total</b>	<b>14.666.432,06</b>	<b>12.993.634,83</b>	<b>1.672.797,23</b>

Algunos de los principales rubros que forman esta partida son las siguientes y se muestran en miles de colones:

	Año 2016	Año 2015
Becas otorgadas a los estudiantes	9.263.117,15	8.471.369,91
Becas a funcionarios	1.141.972,15	1.070.830,36
Prestaciones legales	1.434.452,51	1.069.251,63
Fondo de Cesantía Institucional	296.118,53	196.488,80
Fondo de Beneficio Social	1.409.932,26	1.305.979,20

## NOTA No. 10 Cuentas Especiales

Al estar integrados en forma sistemática la contabilidad financiera y presupuestaria, los Estados Financieros reflejan las salidas de efectivo que se han realizado por bienes duraderos, préstamos a estudiantes, amortización a préstamos, estas partidas las salidas e ingresos de dinero son presupuestarias y también son partidas de Balance cómo cuentas por cobrar y cuentas por pagar, por lo tanto, se ha utilizado esta cuenta para reflejar dichos rubros en el formato de Balance solicitado por la Contabilidad Nacional.

Descripción de la Cuenta	Periodo		Variación
	Diciembre 2016	Diciembre 2015	
<i>Ganancias en Venta, Cambio o Retiro de Activos Fijos</i>	11.175.994,09	6.106.616,53	5.069.377,56
<b>Total</b>	<b>11.175.994,09</b>	<b>6.106.616,53</b>	<b>5.069.377,56</b>

## Otros Ingresos y Gastos

## NOTA No. 11 Ganancias en venta, cambio o retiro de activos fijos

Descripción de la Cuenta	Periodo		Variación
	Diciembre 2016	Diciembre 2015	
<i>Ganancias en Venta, Cambio o Retiro de Activos Fijos</i>	0,00	0,00	0,00
<b>Total</b>	<b>0,00</b>	<b>0,00</b>	<b>0,00</b>

**A la fecha de cierre de los Estados Financieros no presentan ningún movimiento**

## NOTA No. 12 Diferencias positivas en el tipo de cambio

## Políticas Contables y Notas Explicativas de los Estados Financieros

La Universidad posee inversiones en títulos valores y cuentas corrientes en dólares y euros, los que generaron una ganancia por diferencial cambiario, al momento de revalorarlas, así como las diferencias que se han dado al disminuir el valor del dólar con respecto a los colones en el momento de pactar y realizar los pagos en moneda extranjera.

Descripción de la Cuenta	Período		Variación
	Diciembre 2016	Diciembre 2015	
<i>Diferencias Positivas Tipo de Cambio</i>	170.615,34	50.412,91	120.202,43
<b>Total</b>	<b>170.615,34</b>	<b>50.412,91</b>	<b>120.202,43</b>

### NOTA No. 13 Ganancia por reclasificación de activos Fijos

Descripción de la Cuenta	Período		Variación
	Diciembre 2016	Diciembre 2015	
<i>Ganancia por Reclasificación de Activos Fijos</i>	0,00	0,00	0,00
<b>Total</b>	<b>0,00</b>	<b>0,00</b>	<b>0,00</b>

**A la fecha de cierre de los Estados Financieros no presentan ningún movimiento**

### NOTA No. 14 Otros Ingresos

Descripción de la Cuenta	Período		Variación
	Diciembre 2016	Diciembre 2015	
<i>Otros Ingresos</i>	0,00	0,00	0,00
<b>Total</b>	<b>0,00</b>	<b>0,00</b>	<b>0,00</b>

**A la fecha de cierre de los Estados Financieros no presentan ningún movimiento**

### Otros Gastos

### NOTA No. 15 Pérdida en venta cambio o retiro de Activos Fijos

Resultado de la variación negativa del valor en libros de un activo por concepto del precio convenido de venta, cambio o retiro del mismo.

Descripción de la Cuenta	Período		Variación
	Diciembre 2016	Diciembre 2015	
<i>Pérdida en Venta, Cambio o Retiro de Activos Fijos</i>	47.913,00	214.293,61	-166.380,61
<b>Total</b>	<b>47.913,00</b>	<b>214.293,61</b>	<b>-166.380,61</b>

### NOTA No. 16 Diferencias negativas en el tipo de cambio

La Universidad posee inversiones en títulos valores y cuentas corrientes en dólares y euros, los que generaron una pérdida por diferencial cambiario al momento de revalorarlas.

## Políticas Contables y Notas Explicativas de los Estados Financieros

Descripción de la Cuenta	Periodo		Variación
	Diciembre 2016	Diciembre 2015	
<i>Diferencias negativas tipo de cambio</i>	50.549,44	67.146,83	-16.597,39
<b>Total</b>	<b>50.549,44</b>	<b>67.146,83</b>	<b>-16.597,39</b>

### NOTA No. 17 Gasto por depreciación y agotamiento

El método utilizado para registrar los gastos de depreciación es de línea recta, y la vida estimada, es la que establece la directriz CN001-2009 "Valoración, revaluación, depreciación de Propiedad, planta y equipo" del 23 de noviembre 2009.

Descripción de la Cuenta	Periodo		Variación
	Diciembre 2016	Diciembre 2015	
<i>Gastos de Depreciación, Agotamiento</i>	2.967.555,87	2.866.260,95	101.294,92
<b>Total</b>	<b>2.967.555,87</b>	<b>2.866.260,95</b>	<b>101.294,92</b>

### NOTA No. 18 Gastos diferidos de intangibles

Descripción de la Cuenta	Periodo		Variación
	Diciembre 2016	Diciembre 2015	
<i>Gastos de Diferidos Intangibles</i>	0,00	0,00	0,00
<b>Total</b>	<b>0,00</b>	<b>0,00</b>	<b>0,00</b>

### A la fecha de cierre de los Estados Financieros no presentan ningún movimiento

### NOTA No. 19 Perdida por reclasificación de activos fijos

Descripción de la Cuenta	Periodo		Variación
	Diciembre 2016	Diciembre 2015	
<i>Pérdidas por Reclasificaciones de Activos Fijos</i>	0,00	0,00	0,00
<b>Total</b>	<b>0,00</b>	<b>0,00</b>	<b>0,00</b>

### A la fecha de cierre de los Estados Financieros no presentan ningún movimiento

### NOTA No. 20 Perdidas por cuentas incobrables

Descripción de la Cuenta	Periodo		Variación
	Diciembre 2016	Diciembre 2015	
<i>Pérdidas por Cuentas Incobrables</i>	0,00	0,00	0,00
<b>Total</b>	<b>0,00</b>	<b>0,00</b>	<b>0,00</b>

### A la fecha de cierre de los Estados Financieros no presentan ningún movimiento

### NOTA No. 21 Perdida en existencias

## Políticas Contables y Notas Explicativas de los Estados Financieros

Descripción de la Cuenta	Período		Variación
	Diciembre 2016	Diciembre 2015	
<i>Pérdidas en Existencias</i>	0,00	0,00	0,00
<b>Total</b>	<b>0,00</b>	<b>0,00</b>	<b>0,00</b>

**A la fecha de cierre de los Estados Financieros no presentan ningún movimiento**

### NOTA No. 22 Otros Gastos

Descripción de la Cuenta	Período		Variación
	Diciembre 2016	Diciembre 2015	
<i>Otros Gastos</i>	0,00	0,00	0,00
<b>Total</b>	<b>0,00</b>	<b>0,00</b>	<b>0,00</b>

**A la fecha de cierre de los Estados Financieros no presentan ningún movimiento**

### NOTA No. 23 Impuesto Renta

Las que están obligadas a la declaración y pago del Impuesto a la Renta

Descripción de la Cuenta	Período		Variación
	Diciembre 2016	Diciembre 2015	
<i>Impuesto de Renta</i>	0,00	0,00	0,00
<b>Total</b>	<b>0,00</b>	<b>0,00</b>	<b>0,00</b>

### NOTA No. 24 Reservas

Descripción de la Cuenta	Período		Variación
	Diciembre 2016	Diciembre 2015	
<i>Reservas</i>	0,00	0,00	0,00
<b>Total</b>	<b>0,00</b>	<b>0,00</b>	<b>0,00</b>

**A la fecha de cierre de los Estados Financieros no presentan ningún movimiento**

UNIVERSIDAD NACIONAL  
Auxiliar de Bancos  
en miles de colones.  
Periodo 2016

Detalle	Monto
Empleados	
Sector Privado	
Sector Publico. (*1)	2.483.730,95
Total. (*2)	2.483.730,95

(\*1) dicho auxiliar debe cerrar con el detalle del auxiliar de Bancos.

(\*2) dicho auxiliar debe cerrar con las Cuentas de Caja y Banco Cajero y Caja y Banco Fondos Especiales del Balance General.

UNIVERSIDAD NACIONAL  
Detalle Auxiliar de Bancos Sector Público  
en miles de colones.  
Periodo 2016

Nombre de la Institución del Sector Público	Monto	Conciliado con dicha Institución	Monto que les reportó la Institución	Diferencia	Por que la Diferencia
Banco Nacional	788.893,50			788.893,50	
Banco Popular	36.801,72			36.801,72	
Banco Crédito	10.831,04			10.831,04	
Banco de Costa Rica	38.567,09			38.567,09	
otros	1.608.637,60			1.608.637,60	
total detalle	2.483.730,95			2.483.730,95	

Nota: Instituciones Publicas según Clasificador Institucional Actual: Gobierno Central (Ministerios y Poderes), Órganos Desconcentrados, Instituciones Descentralizadas No Empresariales, Municipalidades (Gobiernos Locales), Empresas Publicas No Financieras Nacionales, Instituciones Publicas Financieras no Bancarias. Cualquier duda al respecto consulte la pagina web [www.hacienda.go.cr](http://www.hacienda.go.cr) en el apartado Presupuesto Nacional área de Clasificadores.

Prueba

Universidad Nacional (UNA)  
**Auxiliar de Cuentas por Cobrar Corto Plazo (C.P.)**  
 en miles de colones.  
 31 de diciembre de 2016

Detalle	Monto
Empleados	Q394.093,30
Sector Privado	Q1.420.089,81
Sector Público (*)	Q525.761,48
<b>Total (*)</b>	<b>Q2.339.945,19</b>

(\*)1) dicho auxiliar debe cerrar con el detalle del auxiliar de Bancos.

(\*)2) dicho auxiliar debe cerrar con las Cuentas por Cobrar CP en el Balance General

**Diferencia en Sector Público**  
**Diferencia con Balance General**

Universidad Nacional (UNA)  
 Detalle Auxiliar de Cuentas por Cobrar Corto Plazo (C.P.)  
 en miles de colones.  
 31 de diciembre de 2016

Nombre de la Institución del Sector Público	Monto	Conciliado con dicha Institución	Monto que las reportó la Institución	Diferencia
Banco Nacional de Costa Rica (BNCR)	Q200.896,55		Q200.896,55	Q0,00
Banco Popular - Popular Valores - Puesto de Bolsa S A	Q285.248,27		Q285.248,27	Q0,00
Banco de Costa Rica (BCR)	Q39.616,67		Q39.616,67	Q0,00
<b>total detalle de cuentas por cobrar</b>	<b>Q525.761,48</b>		<b>Q525.761,49</b>	<b>-Q0,01</b>

Nota: Instituciones Públicas según Clasificador Institucional Actual Gobierno Central (Ministerios y Poderes), Órganos Desconcentrados, Instituciones Descentralizadas No Empresariales, Municipalidades (Gobiernos Locales), Empresas Públicas No Financieras Nacionales, Instituciones Públicas Financieras no Bancarias  
 Cualquier duda al respecto consulte la página web [www.nacienda.go.cr](http://www.nacienda.go.cr) en el apartado Presupuesto Nacional área de Clasificadores.

Notas



Universidad Nacional (UNA)  
**Auxiliar de Existencias**  
 en miles de colones.  
 31 de diciembre de 2016

Detalle	Monto
Sector Privado	
Sector Público (*)	€118.077,53
<b>Total (*)</b>	<b>€118.077,53</b>

(\*) dicho auxiliar debe cerrar con el detalle del auxiliar de Existencias

Diferencia en Sector Público  
 Diferencia con Balance General

0,00  
 0,00

Universidad Nacional (UNA)  
 Detalle Auxiliar  
 en miles de colones.  
 31 de diciembre de 2016

Nombre de la Institución del Sector Público	Monto	Conciliado con dicha Institución	Monto que les reportó la Institución	Diferencia
Universidad Nacional (UNA)	€118.077,53		€0,00	€118.077,53
<b>total detalle de cuentas por cobrar</b>	<b>€118.077,53</b>		<b>€0,00</b>	<b>€118.077,53</b>

Nota: Instituciones Públicas según Clasificador Institucional Actual: Gobierno Central (Ministerios y Poderes), Órganos Desconcentrados, Instituciones Descentralizadas No Empresariales, Municipalidades (Gobiernos Locales), Empresas Públicas No Financieras Nacionales, Instituciones Públicas Financieras no Bancarias. Cualquier duda al respecto consulte la página web [www.hacienda.go.cr](http://www.hacienda.go.cr) en el apartado Presupuesto Nacional área de Clasificadores.

Notas

Universidad Nacional (UNA)  
**Auxiliar de Mercancia en Transito**  
 en miles de colones.  
 31 de diciembre de 2016

Detalle	Monto
Sector Privado	
Sector Publico (*1)	Q805.204,70
	Q0,00
<b>Total (*2)</b>	<b>Q805.204,70</b>

(\*1) dicho auxiliar debe cerrar con el detalle del auxiliar

**Diferencia en Sector Público**  
**Diferencia con Balance General**

0,00  
0,00

Universidad Nacional (UNA)  
 Detalle Auxiliar  
 en miles de colones.  
 31 de diciembre de 2016

Nombre de la Institución del Sector Público	Monto	Concluido con dicha Institución	Monto que les reportó la Institución	Diferencia	Por que la Diferencia
total detalle de cuentas por cobrar	Q0,00		Q0,00	Q0,00	

Nota: Instituciones Publicas según Clasificador Institucional Actual: Gobierno Central (Ministerios y Poderes), Órganos Desconcentrados, Instituciones Descentralizadas No Empresariales, Municipalidades (Gobiernos Locales), Empresas Publicas No Financieras Nacionales, Instituciones Publicas Financieras no Bancarias. Cualquier duda al respecto consulte la pagina web [www.hacienda.go.cr](http://www.hacienda.go.cr) en el apartado Presupuesto Nacional área de Clasificadores.

Notas:

Otros se compone de pedidos al exterior, pedidos de libros y compras locales-libros.

Universidad Nacional (UNA)  
**Auxiliar de Gastos Pagados por Anticipado**  
 en miles de colones.  
 31 de diciembre de 2016

Detalle	Monto
Sector Privado	
Sector Público. (*1)	\$820.033,82
<b>Total (*2)</b>	<b>\$820.033,82</b>

(\*1) dicho auxiliar debe cerrar con el detalle del auxiliar

**Diferencia en Sector Público**  
**Diferencia con Balance General**

Universidad Nacional (UNA)  
 Detalle Auxiliar  
 en miles de colones.  
 31 de diciembre de 2016

Nombre de la Institución del Sector Público	Monto	Conciliado con dicha institución	Monto que les reportó la institución	Diferencia	Por que la Diferencia
Banco Nacional de Costa Rica (BNCR)	\$353.536,45			\$353.536,45	
Banco Popular y de Desarrollo Comunal (BPPDC)	\$466.497,37			\$466.497,37	
<b>Total detalle de cuentas por cobrar</b>	<b>\$820.033,82</b>		<b>\$0,00</b>	<b>\$820.033,82</b>	

Nota: Instituciones Publicas según Clasificador Institucional Actual: Gobierno Central (Ministerios y Poderes), Organos Desconcentrados, Instituciones Descentralizadas No Empresariales, Municipalidades (Gobiernos Locales), Empresas Publicas No Financieras Nacionales, Instituciones Publicas Financieras no Bancarias. Cualquiera duda al respecto consulte la pagina web [www/hacienda.go.cr](http://www.hacienda.go.cr) en el apartado Presupuesto Nacional área de Clasificadores.

Notas:



Universidad Nacional (UNA)  
**Auxiliar de Inversiones Corto Plazo (C.P.)**  
 en miles de colones.  
 31 de diciembre de 2016

Detalle	Monto
Empleados	
Sector Privado	
Sector Publico (*)	€18.697.126,08
<b>Total (*)</b>	<b>€18.697.126,08</b>

(\*) dicho auxiliar debe cerrar con el detalle del auxiliar de Bancos

(\*\*) Dicho auxiliar debe cerrar con las Inversiones C.P. en el Balance General

**Diferencia en Sector Publico** €0,00  
**Diferencia con Balance General** €0,00

Universidad Nacional (UNA)  
**Detalle Auxiliar de Inversiones Corto Plazo (C.P.)**  
 en miles de colones.  
 31 de diciembre de 2016

Nombre de la Institución del Sector Publico	Monto	Concluido con dicha Institución	Monto que se reportó la Institución	Diferencia	Por que la Diferencia
Banco Nacional de Costa Rica (BNCR)	€7.513.342,92			€7.513.342,92	
Banco Popular y de Desarrollo Comunal (BPDC)	€5.589.803,17			€5.589.803,17	
Banco de Costa Rica (BCR)	€5.593.979,99			€5.593.979,99	
<b>Total Detalle de Inversiones C P</b>	<b>€18.697.126,08</b>		<b>€0,00</b>	<b>€18.697.126,08</b>	

Nota: Instituciones Publicas según Clasificador Institucional Actual: Gobierno Central (Ministerios y Poderes), Organos Desconcentrados, Instituciones Descentralizadas No Empresariales, Municipalidades (Gobiernos Locales), Empresas Publicas No Financieras Nacionales, Instituciones Publicas Financieras no Bancarias. Cualquier duda al respecto consulte la pagina web [www.hacienda.go.cr](http://www.hacienda.go.cr) en el apartado Presupuesto Nacional área de Clasificadores.

Notas

Universidad Nacional (UNA)  
Auxiliar de Adquisición de Valores  
en miles de colones.  
31 de diciembre de 2016

Detalle	Monto
Empleados	
Sector Privado	
Sector Público (*)	€16.144.198,97
Total (*)	€16.144.198,97

(\*) dicho auxiliar debe cerrar con el detalle del auxiliar de Bancos  
(\*) Dicho auxiliar debe cerrar con las Adquisición de Valores en el Balance General

Diferencia en Sector Público  
Diferencia con Balance General

€0,00  
€0,00

Universidad Nacional (UNA)  
Detalle Auxiliar de Adquisición de Valores  
en miles de colones.  
31 de diciembre de 2016

Agrega Línea

Nombre de la Institución del Sector Público	Monto	Conciliado con la fecha institución	Monto que se reportó la institución	Diferencia	Por que la Diferencia
Banco Nacional de Costa Rica (BNCR)	€7.489.342,37			€7.489.342,37	
Banco Popular y de Desarrollo Comunal (BPDIC)	€8.654.856,60			€8.654.856,60	
Total Detalle de Adquisición de Valores	€16.144.198,97		€0,00	€16.144.198,97	

Nota: Instituciones Públicas según Clasificador Institucional Actual: Gobierno Central (Ministerios y Poderes), Órganos Descentralizados, Instituciones Descentralizadas No Empresariales, Municipidades (Gobiernos Locales), Empresas Públicas No Financieras Nacionales, Instituciones Públicas Financieras no Bancarias  
Cualquier duda al respecto consulte la página web [www.hacienda.go.cr](http://www.hacienda.go.cr) en el apartado Presupuesto Nacional área de Clasificadores.

Notas

Universidad Nacional (UNA)  
 Auxiliar de Cuentas por Pagar Corto Plazo (C.P.)  
 en miles de colones.  
 31 de diciembre de 2016

Detalle	Monto
Empleados	
Sector Privado	€527.111,59
Sector Público (*1)	€38.827,78
<b>Total (*2)</b>	<b>€565.939,37</b>

(\*1) dicho auxiliar debe cerrar con el detalle del auxiliar de Bancos

(\*2) Dicho auxiliar debe cerrar con las Cuentas por Pagar en el Balance General

Diferencia en Sector Público  
 Diferencia con Balance General

€0,00  
 €0,00

Universidad Nacional (UNA)  
 Detalle Auxiliar de Cuentas por Pagar Corto Plazo (C.P.)  
 en miles de colones.  
 31 de diciembre de 2016

Nombre de la Institución del Sector Público	Monto	Conciliado con dicha Institución	Monto que se reportó a la Institución	Diferencia	Porque la Diferencia
Banco Nacional de Costa Rica (BNCR)	€250,23			€250,23	
Ministerio de Hacienda	€36.577,55			€36.577,55	
<b>Total Detalle de Cuentas por Pagar</b>	<b>€38.827,78</b>		<b>€0,00</b>	<b>€38.827,78</b>	

Nota: Instituciones Públicas según Clasificador Institucional Actual: Gobierno Central (Ministerios y Poderes), Órganos Desconcentrados, Instituciones Descentralizadas No Empresariales, Municipalidades (Gobiernos Locales), Empresas Públicas, No Financieras Nacionales, Instituciones Públicas Financieras no Bancarias. Cualquier duda al respecto consulte la página web [www.hacienda.go.cr](http://www.hacienda.go.cr) en el apartado Presupuesto Nacional áreas de Clasificadores.

Notas

**Auxiliar de Retenciones por Pagar**

en miles de colones.  
31 de diciembre de 2016

Detalle	Monto
Empleados	
Sector Privado	¢888.500,88
Sector Público (*1)	¢517.555,92
<b>Total (*2)</b>	<b>¢1.406.056,80</b>

(\*1) dicho auxiliar debe cerrar con el detalle del auxiliar de Bancos

(\*2) Dicho auxiliar debe cerrar con las Retenciones por Pagar en el Balance General.

Diferencia en Sector Público **¢0,00**  
Diferencia con Balance General **¢0,00**

Universidad Nacional (UNA)  
Detalle Auxiliar de Retenciones por Pagar  
en miles de colones.  
31 de diciembre de 2016

Nombre de la Institución del Sector Público	Monto	Conciliado con dicha Institución	Monto que les reportó la Institución	Diferencia	Por que la Diferencia
Ministerio de Hacienda	¢286.831,96			¢286.831,96	
Caja Costarricense de Seguro Social (CCSS)	¢169.558,32			¢169.558,32	
Banco Popular y de Desarrollo Comunal (BPDC)	¢61.165,64			¢61.165,64	
<b>Total Detalle de Retenciones por Pagar</b>	<b>¢517.555,92</b>		<b>¢0,00</b>	<b>¢517.555,92</b>	

Nota Instituciones Públicas según Clasificador Institucional Actual: Gobierno Central (Ministerios y Poderes), Órganos Desconcentrados, Instituciones Descentralizadas No Empresariales, Municipalidades (Gobiernos Locales), Empresas Públicas No Financieras Nacionales, Instituciones Públicas Financieras no Bancarias. Cualquier duda al respecto consulte la página web [www.hacienda.go.cr](http://www.hacienda.go.cr) en el apartado Presupuesto Nacional área de Clasificadores.

Notas

Universidad Nacional (UNA)  
**Auxiliar de Acumulados por Pagar**  
 en miles de colones.  
 31 de diciembre de 2016

Detalle	Monto
Empleados	
Sector Privado	€8.036.894,87
Sector Público (*)	€430.852,49
<b>Total (*)</b>	<b>€8.467.747,36</b>

(\*) ocho auxiliar debe cerrar con el detalle del auxiliar de Bancos

(\*) Dicho auxiliar debe cerrar con los Ingresos No Tributarios en el Estado de Resultados

**Diferencia en Sector Público**  
**Diferencia con Estado de Resultados** €0,00

Universidad Nacional (UNA)  
 Detalle Auxiliar  
 en miles de colones.  
 31 de diciembre de 2016

Nombre de la Institución del Sector Público	Monto	Conciliado con dicha Institución	Monto que le reportó la Institución	Diferencia	Por que la Diferencia
Caja Costarricense de Seguro Social (CCSS)	€308.796,37			€308.796,37	
Banco Popular Operadora de Pensiones Complementarias S A	€31.601,31			€31.601,31	
Junta de Pensiones y Jubilaciones del Magisterio Nacional (JUPEMA)	€90.454,82			€90.454,82	
<b>Total Detalle de Transferencias Recibidas</b>	<b>€430.852,49</b>		<b>€0,00</b>	<b>€430.852,49</b>	

Nota: Instituciones Públicas según Clasificador Institucional Actual: Gobierno Central (Ministerios y Poderes), Órganos Desconcentrados, Instituciones Descentralizadas No Empresariales, Municipalidades (Gobiernos Locales), Empresas Públicas No Financieras Nacionales, Instituciones Públicas Financieras no Bancarias

Cualquier duda al respecto consulte la página web [www.hacienda.go.cr](http://www.hacienda.go.cr) en el apartado Presupuesto Nacional área de Clasificadores.

Notas



Universidad Nacional (UNA)  
**Auxiliar de Endeudamiento a Largo Plazo Corriente (LP.)**  
 en miles de colones.  
 31 de diciembre de 2016

Detalle		Monto
Empleados		
Sector Privado		€230.607,49
Sector Público (*)		€230.607,49
Total (*)		

(\*) Dicho auxiliar debe cerrar con el detalle del auxiliar de Bancos  
 (\*\*) Dicho auxiliar debe cerrar con el Endeudamiento LP Corriente en el Balance General

Diferencia en Sector Público  
 Diferencia con Balance General

Universidad Nacional (UNA)  
 Detalle Auxiliar de Endeudamiento a Largo Plazo Corriente (LP.)  
 en miles de colones.  
 31 de diciembre de 2016

Nombre de la Institución del Sector Público	Monto	Concluido con dicha Institución	Monto que les reportó la Institución	Diferencia	por que la Diferencia
Banco Nacional de Costa Rica (BNCR)	€127.717,94			€127.717,94	
Banco Popular y de Desarrollo Comunal (BPDC)	€102.889,55			€102.889,55	
<b>Total</b>	<b>€230.607,49</b>			<b>€230.607,49</b>	

Nota Instituciones Publicas segun Clasificador Institucional Actual Gobierno Central (Ministerios y Poderes), Organos Descentralizados, Instituciones Descentralizadas No  
 Empresariales, Municipalidades (Gobiernos Locales), Empresas Publicas No Financieras Nacionales, Instituciones Publicas Financieras no Bancarias  
 Cualquier duda al respecto consulte la pagina web [www.hacienda.go.cr](http://www.hacienda.go.cr) en el apartado Presupuesto Nacional área de Clasificadores.

Notas

Universidad Nacional (UNA)  
**Auxiliar de Endeudamiento LP. no corriente**  
 en miles de colones.  
 31 de diciembre de 2016

Detalle	Monto
Empleados	
Sector Privado	
Sector Publico (*)	\$1.058.043,48
<b>Total (*)</b>	<b>\$1.058.043,48</b>

(\*) dicho auxiliar debe cerrar con el detalle del auxiliar de Bancos

(\*) Dicho auxiliar debe cerrar con el Endeudamiento LP en el Balance General

**Diferencia en Sector Publico**  
**Diferencia con Balance General**

Universidad Nacional (UNA)  
 Detalle Auxiliar de Endeudamiento LP no corriente  
 en miles de colones.  
 31 de diciembre de 2016

Nombre de la Institución del Sector Público	Monto	Conciliado con dicha Institución	Monto que se reportó a dicha Institución	Diferencia	Por que la Diferencia
Banco Nacional de Costa Rica (BNCR)	\$463.238,60			\$463.238,60	
Banco Popular y de Desarrollo Comunal (BPDC)	\$573.526,08			\$573.526,08	
Otros	\$21.278,79			\$21.278,79	
<b>Total Detalle de Endeudamiento LP</b>	<b>\$1.058.043,48</b>		<b>\$0,00</b>	<b>\$1.058.043,48</b>	

Nota: Instituciones Publicas según Clasificador Institucional Actual Gobierno Central (Ministerios y Poderes), Órganos Descentralizados, Instituciones Descentralizadas No Empresariales, Municipalidades (Gobiernos Locales), Empresas Publicas No Financieras Nacionales, Instituciones Publicas Financieras no Bancarias

Cualquier duda al respecto consulte la pagina web [www.hacienda.go.cr](http://www.hacienda.go.cr) en el apartado Presupuesto Nacional área de Clasificadores.

Notas

otros Convenio UNA-Ministerio Hacienda

Universidad Nacional (UNA)  
**Auxiliar de Otras Cuentas de Pasivo**  
en miles de colones.  
31 de diciembre de 2016

Detalle	Monto
Sector Privado	\$56.698,85
Sector Público (*)	\$0,00
Total. (*)	\$56.698,85

(\*) dicho auxiliar debe cerrar con el detalle del auxiliar

**Diferencia en Sector Público**  
**Diferencia con Balance General**

\$0,00  
\$0,00

Universidad Nacional (UNA)  
Detalle Auxiliar  
en miles de colones.  
31 de diciembre de 2016

Nombre de la Institución del Sector Público	Monto	Conciliado con dicha institución	Monto que les reportó la institución	Diferencia	Porque la Diferencia
total detalle de cuentas por cobrar	\$0,00		\$0,00	\$0,00	

Nota: Instituciones Públicas según Clasificador Institucional Actual: Gobierno Central (Ministerios y Poderes), Órganos Desconcentrados, Instituciones Descentralizadas No Empresariales, Municipalidades (Gobiernos Locales), Empresas Públicas No Financieras Nacionales, Instituciones Públicas Financieras no Bancarias. Cualquier duda al respecto consulte la página web [www.hacienda.go.cr](http://www.hacienda.go.cr) en el apartado Presupuesto Nacional área de Clasificadores.

Notas

Universidad Nacional (UNA)  
Bienes Duraderos  
**Maquinaria, Equipo y Mobiliario**  
(en miles de colones)

Concepto	Movimiento durante el periodo Económico										Saldo al	
	Saldo al (L.1) Periodo Anterior	Compra	Transferencias inter-agencias	Otros	Total Aumentos	Transferido a Infraestructura Pública	Retiro por Venta	Disminuciones Reclasificaciones períodos anteriores	Otros (*)	Total Disminuciones	Periodo actual	Periodo actual
Maquinaria y equipo para la producción	601.381,72	178.918,84			378.918,84			0,00	19.851,63	19.851,63	1.040.468,93	
Equipo de transporte	1.495.644,73	746.439,26			746.439,26				45.811,09	45.811,09	4.198.242,80	
Equipo de computación	3.885.027,48	551.292,65			551.292,65				69.033,45	69.033,45	3.869.218,67	
Equipo y Mobiliario de Oficina	3.899.794,73	551.162,78			551.162,78				210.341,74	210.341,74	3.860.615,77	
Equipos, Programas de Computo	7.121.227,48	933.326,95			933.326,95				402.969,71	402.969,71	7.653.784,72	
Equipos, Suministros de Librerías e Investigación	7.814.612,01	1.948.898,85			1.948.898,85				144.418,52	144.418,52	9.619.092,34	
Equipo y Mobiliario Laboracional, Experimental, Recreativo	289.148,32	135.682,46			135.682,46				11.284,40	11.284,40	403.546,39	
Maquinaria y Equipo Diverso	2.117.205,32	125.321,10			125.321,10				42.330,39	42.330,39	2.430.196,03	
Otros Bienes Duraderos	17.082,98	-0,01			-0,01				0,00	0,00	17.082,97	
<b>TOTALES</b>	<b>28.463.114,79</b>	<b>5.563.245,88</b>	<b>0,00</b>	<b>0,00</b>	<b>5.563.245,88</b>	<b>0,00</b>	<b>0,00</b>	<b>0,00</b>	<b>946.078,93</b>	<b>946.078,93</b>	<b>33.980.309,73</b>	<b>0,00</b>

\* (\*) debe cerrar con Bienes Duraderos en la sección de Maquinaria, Equipo y Mobiliario de Balance General

Universidad Nacional (UNA)  
Bienes Duraderos  
**Construcciones, Adiciones y Mejoras**  
(en miles de colones)

Concepto	Movimiento durante el periodo Económico										Saldo al	
	Saldo al (L.2) Periodo Anterior	Transferido de construcciones del exterior	Adiciones y Mejoras	Otros	Total Aumentos	Costo de Obra Destruída	Disminuciones Otras	Total Disminuciones	Periodo actual	Periodo actual		
Edificios	11.920.704,47	4.851.166,93	0,00		4.851.166,93		857.114,80	857.114,80	17.914.815,61	0,00		
Vías de comunicación terrestre	0,00	0,00	0,00		0,00		0,00	0,00	0,00	0,00		
Vías Ferreas	0,00	0,00	0,00		0,00		0,00	0,00	0,00	0,00		
Otros Mantenimientos y Estudios	0,00	0,00	0,00		0,00		0,00	0,00	0,00	0,00		
Acueductos	0,00	0,00	0,00		0,00		0,00	0,00	0,00	0,00		
Obras Urbanizadas	0,00	0,00	0,00		0,00		0,00	0,00	0,00	0,00		
Instalaciones	0,00	0,00	0,00		0,00		0,00	0,00	0,00	0,00		
Otros Equipamientos, Adiciones y Mejoras	0,00	0,00	0,00		0,00		0,00	0,00	0,00	0,00		
<b>TOTALES</b>	<b>13.920.704,47</b>	<b>4.851.166,93</b>	<b>0,00</b>	<b>0,00</b>	<b>4.851.166,93</b>	<b>0,00</b>	<b>857.114,80</b>	<b>857.114,80</b>	<b>17.914.815,61</b>	<b>0,00</b>		

\* (\*) debe cerrar con Bienes Duraderos en la sección de Construcciones, Adiciones y Mejoras de Balance General

Universidad Nacional (UNA)  
Bienes Duraderos  
**Bienes Preexistentes**  
(en miles de colones)

Concepto	Movimiento durante el periodo Económico										Saldo al	
	Saldo al (L.3) Periodo Anterior	Compra	Transferencias inter-agencias	Otros (*)	Total Aumentos	Costo de Obra Destruída	Disminuciones Otras	Total Disminuciones	Periodo actual	Periodo actual		
Edificios	2.869.108,69	466.348,58			466.348,58		80.798,27	80.798,27	3.194.659,01	0,00		
Edificios	27.286.699,01	1.125.249,36			1.125.249,36		12.200,00	12.200,00	28.319.748,37	0,00		
Otros Bienes Preexistentes	0,00	0,00			0,00		0,00	0,00	0,00	0,00		
<b>TOTALES</b>	<b>30.155.807,70</b>	<b>1.591.597,94</b>	<b>0,00</b>	<b>0,00</b>	<b>1.591.597,94</b>	<b>0,00</b>	<b>92.998,27</b>	<b>92.998,27</b>	<b>31.614.007,38</b>	<b>0,00</b>		

\* (\*) debe cerrar con Bienes Duraderos en la sección de Bienes Preexistentes de Balance General





Universidad Nacional (UNA)  
**Auxiliar de Ingresos Tributarios**  
en miles de colones.  
31 de diciembre de 2016

Detalle	Monto
empleados	
sector Privado	Q51.681,20
sector Publico (*1)	Q0,00
<b>Total (*2)</b>	<b>Q51.681,20</b>

(\*1) dicho auxiliar debe cerrar con el detalle del auxiliar de Bancos

(\*2) Dicho auxiliar debe cerrar con los Ingresos Tributarios del Estado de Resultados

**Diferencia en Sector Público**  
Diferencia con Estado de Resultados **Q0,00**  
**Q0,00**

Universidad Nacional (UNA)  
Detalle Auxiliar de Ingresos Tributarios  
en miles de colones.  
31 de diciembre de 2016

Nombre de la Institución del Sector Público	Monto	Conciliado con dicha Institución	Monto que les reportó la Institución	Diferencia	Por que la Diferencia
<b>Total Detalle de Transferencias Recibidas.</b>	<b>Q0,00</b>		<b>Q0,00</b>	<b>Q0,00</b>	

Nota: Instituciones Publicas según Clasificador Institucional Actual. Gobierno Central (Ministerios y Poderes), Organos Desconcentrados, Instituciones Descentralizadas No Empresariales, Municipalidades (Gobiernos Locales), Empresas Publicas No Financieras Nacionales, Instituciones Publicas Financieras no Bancarias

Cualquier duda al respecto consulte la pagina web [www.hacienda.go.cr](http://www.hacienda.go.cr) en el apartado Presupuesto Nacional área de Clasificadores.

Notas

Universidad Nacional (UNA)  
**Auxiliar de Ingresos No Tributarios**  
 en miles de colones.  
 31 de diciembre de 2016

Detalle	Monto
(*)	Q39,682,875.34
Total (*)	Q39,682,875.34


iliar debe cerrar con el detalle del auxiliar de Bancos  
 iliar debe cerrar con los Ingresos No Tributarios en el Estado de Resultados

Diferencia en Sector Público **Q0,00**  
 Diferencia con Estado de Resultados **Q0,00**

Universidad Nacional (UNA)  
 Detalle Auxiliar de Ingresos No Tributarios  
 en miles de colones.  
 31 de diciembre de 2016

Institución del Sector Público	Monto	Conciliado con dicha Institución	Monto que les reporto la Institución	Diferencia	Por que la Diferencia
Total Detalle de Transferencias Recibidas	Q0,00		Q0,00	Q0,00	

nes Publicas segun Clasificador Institucional Actual: Gobierno Central (Ministerios y Poderes), Órganos Desconcentrados, Instituciones Descentralizadas No  
 Municipalidades (Gobiernos Locales), Empresas Publicas No Financieras Nacionales, Instituciones Publicas Financieras no Bancarias.  
 a al respecto consulte la pagina web [www.hacienda.go.cr](http://www.hacienda.go.cr) en el apartado Presupuesto Nacional área de Clasificadores.





Universidad Nacional (UNA)  
**Auxiliar de Transferencias Corrientes y Capital Recibidas (Ingreso)**  
 en miles de colones.  
 31 de diciembre de 2016

Detalle	Monto
Empleados	
Sector Privado	Q133.866,55
Sector Público (*1)	Q103.313.419,54
<b>Total (*2)</b>	<b>Q103.447.286,10</b>

(\*1) dicho auxiliar debe cerrar con el detalle del auxiliar de Bancos  
 (\*2) Dicho auxiliar debe cerrar con las Transferencias Recibidas (Ingreso) en el Estado de Resultados

Diferencia en Sector Público **Q0,00**  
 Diferencia con Estado de Resultados **Q0,00**

Universidad Nacional (UNA)  
**Detalle Auxiliar de Transferencias Corrientes y Capital Recibidas (Ingreso)**  
 en miles de colones.  
 31 de diciembre de 2016

Nombre de la Institución del Sector Público	Monto	Conciliado con dicha institución	Monto que les reportó la institución	Diferencia	Por que la Diferencia
Ministerio de Hacienda	Q100.216.240,52			Q100.216.240,52	
Ministerio de Hacienda	Q2.117.270,33			Q2.117.270,33	
Comisión Nacional de Prevención de Riesgos y Atención de Emergencias (CNE)	Q737.423,87			Q737.423,87	
Consejo Nacional de Investig Científ y Tecnológicas (CONICIT)	Q39.288,66			Q39.288,66	
Consejo Nacional de Rectores (CONARE)	Q77.367,69			Q77.367,69	
Instituto Tecnológico de Costa Rica (ITCR)	Q2.500,00			Q2.500,00	
Universidad de Costa Rica (UCR)	Q121.922,85			Q121.922,85	
Banco Nacional de Costa Rica (BNCR)	Q1.405,62			Q1.405,62	
<b>Total Detalle de Transferencias Recibidas</b>	<b>Q103.313.419,54</b>		<b>Q0,00</b>	<b>Q103.313.419,54</b>	

Nota: Instituciones Publicas segun Clasificador Institucional Actual: Gobierno Central (Ministerios y Poderes), Organos Descentralizados, Instituciones Descentralizadas No Empresariales, Municipalidades (Gobiernos Locales), Empresas Publicas No Financieras Nacionales, Instituciones Publicas Financieras no Bancarias.  
 Cualquier duda al respecto consulte la pagina web [www.hacienda.go.cr](http://www.hacienda.go.cr) en el apartado Presupuesto Nacional área de Clasificadores.

Notas

Ministerio de Hacienda FEES Ley de Rentas Propias Subvencion salario escolar. Transferencia Capital Gobierno de Costa Rica

Universidad Nacional (UNA)  
**Auxiliar de Gastos Corrientes**  
 en miles de colones.  
 31 de diciembre de 2016

Detalle	Monto
Sector Publico (*1)	Q94.125.339,64
Total (*2)	Q94.125.339,64

(\*1) dicho auxiliar debe cerrar con el detalle del auxiliar

Detalle	Monto
Remuneraciones	Q73.983.726,10
Servicios	Q7.002.821,25
Materiales y Suministros	Q1.810.953,31
Intereses y Comisiones	Q151.844,89
Cuentas Especiales	Q11.175.994,09

Universidad Nacional (UNA)  
**Auxiliar de Transferencias Corrientes y Capital Entregadas (Gasto)**  
en miles de colones.  
31 de diciembre de 2016

Detalle	Monto
Empleados	
Sector Privado	Q14.563.853,49
Sector Público (*1)	Q102.578,57
<b>Total (*2)</b>	<b>Q14.666.432,06</b>

(\*1) dicho auxiliar debe cerrar con el detalle del auxiliar de Bancos.

(\*2) Dicho auxiliar debe cerrar con las Transferencias Entregadas (gastos) en el Estado de Resultados

**Diferencia en Sector Público**      **Q0,00**  
**Diferencia con Estado de Resultados**      **Q0,00**

Universidad Nacional (UNA)  
Detalle Auxiliar de Transferencias Corrientes y Capital Entregadas (Gasto)  
en miles de colones.  
31 de diciembre de 2016

Nombre de la Institución del Sector Público	Monto	Conciliado con dicha Institución	Monto que les reportó la Institución	Diferencia	Por que la Diferencia
Otros	Q102.578,57		Q0,00	Q102.578,57	
<b>Total Detalle de Transferencias Entregadas.</b>	<b>Q102.578,57</b>		<b>Q0,00</b>	<b>Q102.578,57</b>	

Nota: Instituciones Publicas según Clasificador Institucional Actual Gobierno Central (Ministerios y Poderes), Organos Descentralizados, Instituciones Descentralizadas No Empresariales, Municipalidades (Gobiernos Locales), Empresas Publicas No Financieras Nacionales, Instituciones Publicas Financieras no Bancarias. Cualquier duda al respecto consulte la pagina web [www.hacienda.gub.ec](http://www.hacienda.gub.ec) en el apartado Presupuesto Nacional área de Clasificadores.

Notas

Otros referido a Transferencias corrientes instituciones descentralizadas no empresariales.

Universidad Nacional (UNA)  
**Auxiliar de Otros Ingresos y Contribuciones sociales**  
 en miles de colones.  
 31 de diciembre de 2016

Detalle	Monto
Sector Publico (*1)	\$170.615,34
Total (*2)	\$170.615,34

(\*1) dicho auxiliar debe cerrar con el detalle del auxiliar

Detalle	Monto
Contribuciones Sociales	\$0,00
Ganancia en venta de activo fijo	\$170.615,34
Diferencia positiva de tipo de cambio	\$0,00
Ganancia por reclasificación de activo fijo	\$0,00
Otros Ingresos	\$0,00

Universidad Nacional (UNA)  
**Auxiliar de Otros Gastos**  
 en miles de colones.  
 31 de diciembre de 2016

Detalle	Monto
Sector Público (*)	€3.066.018,31
<b>Total (*)</b>	<b>€3.066.018,31</b>

(\*) dicho auxiliar debe cerrar con el total del auxiliar

Detalle	Monto
Pérdida en Venta o Retiro de Activos Fijos	€47.913,00
Diferencias Negativas Tipo de Cambio	€50.549,44
Gastos de Depreciación, Agotamiento Gastos Diferido de Intangibles	€2.967.555,87
Pérdidas por Reclasificaciones de Activos Fijos	€0,00
Pérdidas por Cuentas Incobrables	€0,00
Pérdidas en Existencias	€0,00
Otros Gastos	€0,00
Impuesto de renta	€0,00
Reservas	€0,00

**ANEXO 9**

**ESTADO DE CONGRUENCIA CON  
LA INFORMACIÓN  
PRESUPUESTARIA Y LOS ESTADOS  
FINANCIEROS.**

**UNIVERSIDAD NACIONAL**  
**VICERRECTORÍA DE ADMINISTRACION**  
**PROGRAMA DE GESTIÓN FINANCIERA SECCIÓN DE PRESUPUESTO**  
 Para el período diciembre 2016

**AL NIVEL DE INGRESOS**

No.	Descripción	Signo	Monto
a.	Ingresos corrientes más otros ingresos (Contabilidad Patrimonial)	+	143.352.457,99
b.	Ingresos Presupuestarios	-	143.352.457,99
c=(a-b)	Diferencia		0.00

**AL NIVEL DE RESULTADOS DEL PERÍODO**

No.	Descripción	Signo	Monto
a.	Superávit neto del período (Contabilidad Patrimonial)	+	31.494.667,97
b.	(+) Partidas de gastos no presupuestarios, gastos por depreciación, pérdida en venta, cambio o retiro de activos.	+	3.015.468,87
d.	Superávit neto del período (Contabilidad Patrimonial) ajustado	+	34.510.136,84
e.	Superávit o déficit Contabilidad Presupuestaria		34.510.136,84
f=(d-e)	Diferencia		0.00