

INFORME DE EJECUCIÓN PRESUPUESTARIA
AL 31 DE MARZO DEL 2014

RESUMEN EJECUTIVO
CONTRALORIA GENERAL DE LA REPÚBLICA

INTRODUCCIÓN

ÍNDICE

INTRODUCCIÓN	3
COMENTARIOS GENERALES	5
Sección de Ingresos	5
Sección de Egresos	9
CUADRO DE INGRESOS	18
EJECUCIÓN PRESUPUESTARIA DE EGRESOS	21
• Consolidado General Total Universidad	22
• Consolidado General y por Programa	27
ANEXOS – INFORMACIÓN COMPLEMENTARIA	41
• Anexo 1: Detalle de plazas para cargos fijos.	
• Anexo 2: Ejecución de Servicios Especiales por programa	
• Anexo 3: Detalle de dietas	
• Anexo 4: Detalle de la deuda	
• Anexo 5: Transferencias según Ejecución del Gasto	
• Anexo 6: Certificación de la Caja Costarricense de Seguro Social	

INTRODUCCIÓN

Este informe presenta la ejecución del presupuesto de Ingresos y Egresos al 31 de marzo del 2014 de la Universidad Nacional, por medio de cuadros y gráficos analíticos que muestran de forma acumulada y resumida la ejecución correspondiente al primer trimestre del presente período destacando los siguientes aspectos:

- La formulación del presupuesto ordinario 2014 fue incorporada al Módulo de Finanzas del Sistema SCT-BANNER el 12 de diciembre del 2013, con la aprobación por parte de la Contraloría General de la República según oficio 13545 (DFOE-SOC-1033) de fecha 6 de diciembre del 2013.
- El presupuesto 2014, está disponible en el sistema BANNER para ser ejecutado desde el 01 de enero del 2014, fecha en que las unidades pueden iniciar con la ejecución del presupuesto asignado, para este período.

El presupuesto laboral inicia su actividad a partir del 6 de enero del 2014, por lo que desde ese momento se empieza con la ejecución de este tipo de presupuesto.

- Se migró del presupuesto 2013, la suma de 5.230.969,44 miles de colones, correspondientes a compromisos presupuestarios de ese período, que demandan las obligaciones legales de la Universidad Nacional, según lo establecido en la normativa presupuestaria en la Ley de Administración Financiera y Presupuestos Públicos. Es importante indicar que de la suma anterior, 2.837.124,76 miles de colones corresponden a compromisos de recursos de aplicación general, y 2.393.844,68 miles de colones corresponden a compromisos de recursos de aplicación específica, generados principalmente por ventas de servicios, proyectos financiados con recursos de convenios, leyes, FIDA, Fondos del Sistema, entre otros. Por lo tanto, desde el 10 de enero del 2014 se empieza a ejecutar y a reflejar como gasto los recursos citados.

- La Proveeduría Institucional de la Universidad Nacional empieza su proceso de compra a partir del 15 de enero del 2014, con lo cual se activa la ejecución del presupuesto de operación e inversión.

- Es sustantivo indicar que este I Informe de Ejecución del período 2014, es **diferente** a los otros informes de ejecución, debido a la incorporación desde el presupuesto ordinario 2014, la suma de 25.742.790,00 miles de colones como ingreso y presupuesto de los recursos procedentes del Gobierno, de la Ley No. 9144, denominada Proyecto de Mejoramiento de la Educación Superior, que están planificados para ejecutarse en 5 años.

Lo anterior, repercutirá directamente sobre los indicadores de gestión de la Universidad a este cierre. Al respecto se indica, tomando como antecedentes la aprobación del Contrato de Préstamo No. 8194-CR suscrito entre la República de Costa Rica y el Banco Internacional de Reconstrucción y Fomento (BIRF), la Contraloría General de la República aprobó el presupuesto ordinario 2014, el cual incorpora la suma antes indicada como un superávit en el presupuesto; lo que ocasionará resultados inferiores a los obtenidos en otros períodos. Por tal motivo, el lector tendrá que considerar estos aspectos para poder efectuar sus conclusiones.

COMENTARIOS GENERALES

**SECCIÓN DE INGRESOS
(Cifras en miles de colones)**

El presupuesto de ingresos de la Universidad Nacional al 31 de marzo del 2014, asciende a un total de 130.552.291,22, el cual corresponde al monto aprobado por el ente Contralor en el mes de diciembre 2013 mediante oficio 13545 (DFOE-SOC-1033). Es importante mencionar, que se presentó al Consejo Universitario el I Presupuesto Extraordinario 2014, posteriormente se remitió a la Contraloría General de la República con el fin de su análisis y respectiva aprobación.

COMPOSICIÓN DEL PRESUPUESTO DE INGRESOS

La conformación del presupuesto de ingresos a nivel de distribución de recursos muestra un presupuesto de aplicación general de 86.295.018,20 para un 66,10%, y un presupuesto de aplicación específica de 44.257.273,02 para un 33,90%.

Cuadro 1. UNIVERSIDAD NACIONAL
Conformación del presupuesto de ingresos por tipo de recursos
Al 31 de marzo del 2014
(Cifras en miles de colones)

Detalle	Monto	%
Recursos de aplicación general	86.295.018,20	66,10
Recursos de aplicación específica	44.257.273,02	33,90
Total presupuesto	130.552.291,22	100,00

Fuente: Cuadro de ingresos presupuestarios

En el siguiente cuadro se muestra la ejecución de los ingresos, al 31 de marzo del 2014 la cual asciende a **62.409.779,25** para un **47,80%** de total presupuestado, este porcentaje de ejecución se encuentra por encima del promedio lineal de referencia que debería tener (25,00%) partiendo de un ingreso de un 100,00% en los doce meses. Es importante indicar que a la fecha se encuentra registrado la totalidad del ingreso correspondiente al superávit del año 2013, el cual es resultado del proceso de Liquidación Presupuestaria de ese periodo. El mismo se encuentra en lo que se refiere al presupuesto de este rubro incorporado con

una proyección en el presupuesto ordinario 2014 y la diferencia (superávit real – superávit formulado) en el I Presupuesto Extraordinario de este mismo periodo.

Cuadro 2. UNIVERSIDAD NACIONAL
Resumen de ejecución de ingresos
Al 31 de marzo del 2014
(Cifras en miles de colones)

Descripción	Presupuesto	Ingreso real	% de ejecución real	Diferencia	% de ejecución diferencia
INGRESOS CORRIENTES	92.142.486,39	22.641.594,35	24,57	69.500.892,04	75,43
Ingresos tributarios	17.054,10	13.986,79	82,01	3.067,31	17,99
Ingresos no tributarios	7.015.746,84	735.628,36	10,49	6.280.118,48	89,51
<i>Venta de bienes y servicios</i>	1.052.232,44	164.392,89	15,62	887.839,55	84,38
<i>Derechos administrativos</i>	4.009.929,15	88.504,60	2,21	3.921.424,54	97,79
<i>Ingresos de la propiedad</i>	1.735.009,01	444.550,38	25,62	1.290.458,62	74,38
<i>Otros ingresos no tributarios</i>	218.576,25	38.180,48	17,47	180.395,76	82,53
Transferencias corrientes	85.109.685,45	21.891.979,20	25,72	63.217.706,25	74,28
FINANCIAMIENTO	38.409.804,83	39.768.184,90	103,54	-1.358.380,07	-3,54
Superávit libre	8.109.038,71	7.751.594,53	95,59	357.444,18	4,41
Superávit específico	30.300.766,12	32.016.590,37	105,66	-1.715.824,25	-5,66
TOTALES	130.552.291,22	62.409.779,25	47,80	68.142.511,97	52,20

Fuente: Cuadro de ingresos

Del cuadro anterior se menciona que los ingresos se agrupan en dos grandes sectores:

1. Ingresos corrientes

El rubro de “**Ingresos corrientes**” muestra una ejecución en relación con el total de ingresos de **22.641.594,35** para un **24,57%**, siendo el grupo de **transferencias corrientes** el de más importancia relativa con un ingreso de 21.891.979,20 para un 25,72% de ejecución.

En relación a los **ingresos tributarios** incorpora los ingresos por concepto de la Ley del Cemento, el cual muestra un ingreso por la suma de 13.986,79 para un 82,01%.

Por otra parte, el grupo de **Ingresos no tributarios**, muestra una ejecución de **735.628,36** para un **10,49%**, en ese sentido se especifica el detalle de ingresos por partida de este grupo:

- En la partida de Venta de bienes y servicios, ingresaron 164.392,89 para un 15,62%, estos ingresos son originados por proyectos que han incorporado recursos según el reglamento de transferencia tecnológica y vínculo externo. Dentro de esta partida, es importante citar que considera dos rubros:
 - Venta de Bienes con ingreso de 1.273,84 para un 64,11%, esto obedece a que los ingresos por venta de materiales han tenido un comportamiento mayor al esperado, debido a las ventas por desechos que realiza la Universidad y otros.
 - Venta de Servicios con un ingresos por 163.119,08 para un 15,53%.
- En la partida de Derechos Administrativos han ingresado 88.504,60 para un 2,21%, este porcentaje obedece a que al cierre del mes de marzo no se ha registrado los ingresos que se generan por el cobro de la matrícula a los estudiantes del primer trimestre del 2014.
- En la partida de Ingresos de la propiedad, han ingresado 444.550,38 para un 25,62%, estos ingresos principalmente son originados por intereses generados por títulos valores, con entidades públicas.
- En la partida de Otros ingresos no tributarios, han ingresado 38.180,48 para un 17,47%, son ingresos que se registran por otros ingresos no especificados, los cuales se refiere a multas de la biblioteca, reintegro de multas y comisiones, devoluciones de ayudas y becas a funcionarios, otros ingresos.

En relación con la ejecución de los ingresos por **transferencias corrientes** se indica lo siguiente:

- El ingreso registrado por parte del Gobierno Central de la subvención Fondo Especial de la Educación Superior (FEES) fue a este trimestre por la suma de 21.324.761,95 para un 25,93% del total presupuestado.
- Los ingresos correspondientes a la Ley 8457 Rentas Propias, asciende a la suma de 518.342,04 para una ejecución de un 25,00%.

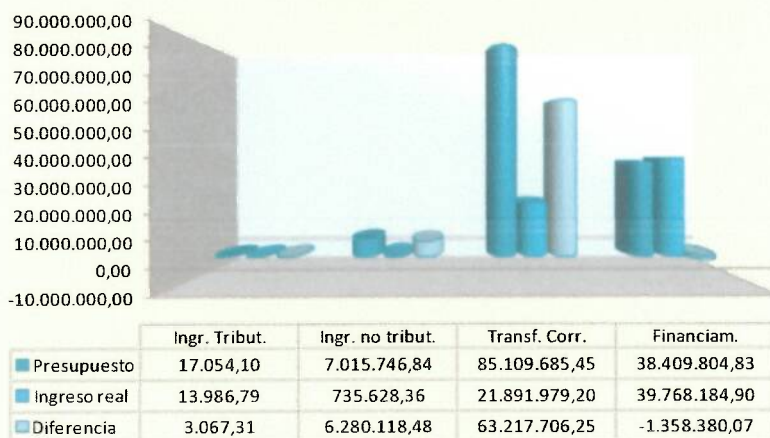
- Transferencias del CONICIT por un monto de 13.247,00 con un porcentaje de ejecución de 41,40%, recursos orientados al desarrollo de proyectos de investigación por medio de convenios entre este ente y la Universidad.
- En el rubro de Transferencias corrientes de instituciones públicas financieras ingresó la suma de 2.458,59 por convenio con el Banco Nacional.
- En Transferencias corrientes del sector externo han ingresado 33.169,62.

2. Financiamiento

En relación a este rubro, los recursos proceden de los ingresos por concepto de “Recursos de vigencias anteriores”, los mismos se encuentran registrados por un monto de 39.768.184,90, desglosados en superávit libre por 7.751.594,53 y superávit específico por 32.016.590,37, recursos incorporados en los ingresos, a la espera de ser ajustado en la parte presupuestaria, con la aprobación del primer presupuesto extraordinario por parte de la Contraloría General de la República, donde se terminarán de presupuestar precisamente este rubro según los resultados de la Liquidación presupuestaria 2013 y la proyección de este rubro en el presupuesto ordinario.

En el siguiente gráfico, se puede apreciar la importancia que tienen las transferencias corrientes en los ingresos, de hecho es la principal fuente de recursos la cual ha ingresado, así como la participación de las otras partidas de ingresos.

Gráfico 1. Universidad Nacional
Presupuesto y ejecución de ingresos
Al 31 de marzo del 2014
(miles de colones)




SECCIÓN DE EGRESOS
(Cifras en miles de colones)

COMPOSICIÓN DEL PRESUPUESTO DE EGRESOS

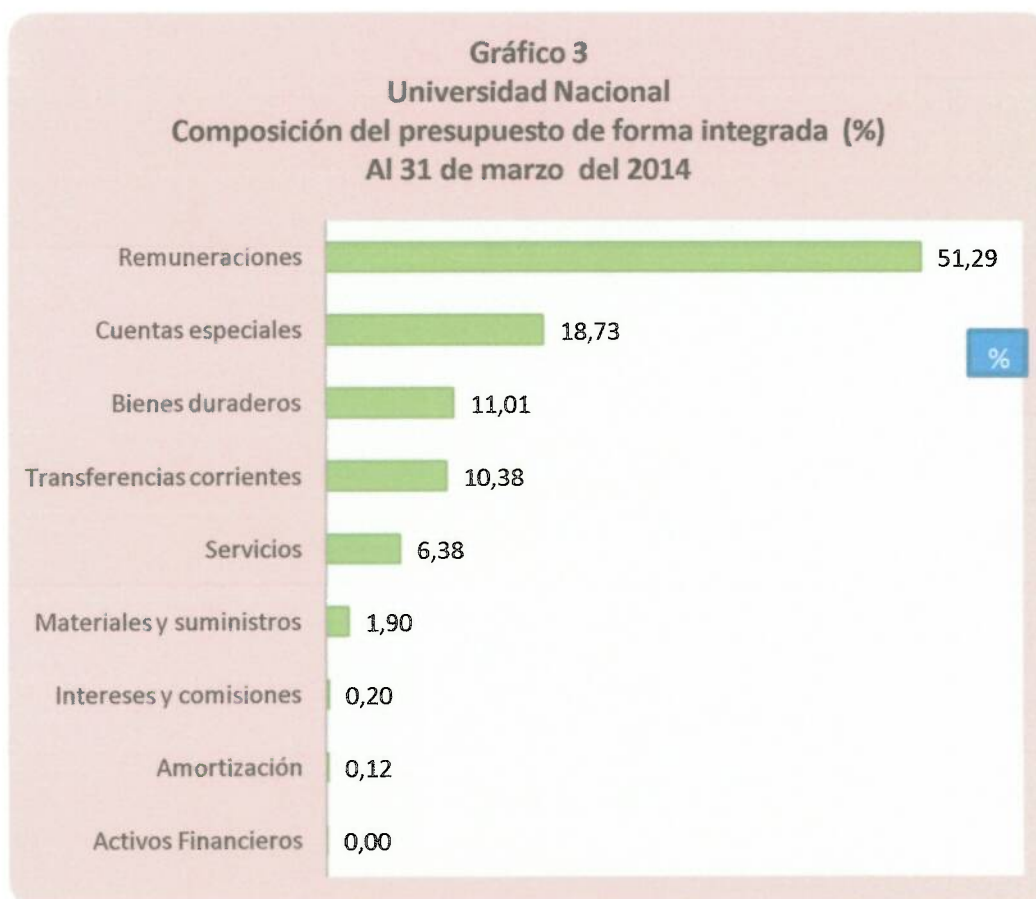
El total del monto del presupuesto de egresos asciende a **130.964.291,63** distribuido en **86.295.018,20** por recursos de aplicación general para un **66,10%** y **44.257.273,02** de recursos de aplicación específica para un **33,90%**.

Gráfico 2
Universidad Nacional
Composición del Presupuesto de gastos por tipo de recursos
Al 31 de marzo del 2014



	Aplicación General	Aplicación Específica
%	66,10	33,90
Monto	86.295.018,20	44.257.273,02

La composición del presupuesto de egresos por partida, de forma integrada al 31 de marzo del 2014, está conformado de la siguiente forma: un 51,29% corresponde a partidas laborales llamadas “Remuneraciones”, un 18,73% son partidas de cuentas especiales (las cuales sufrirán un ajuste importante cuando se haga el ajuste del ingreso de los recursos del Proyecto de Mejoramiento Institucional), el 11,01% se encuentra presupuestado para atender “Bienes duraderos”, el 10,38% corresponde a la partida de “Transferencias corrientes”, el 6,38% para atender “Servicios”, el 1,90% es para la partida de “Materiales y Suministros”, el 0,20% corresponde a la partida de “Intereses y comisiones”, el 0,12% es para atender “Amortización”, y el 0,00% corresponde a la partida de “Activos financieros”. Se muestra la información gráficamente a continuación:



EJECUCIÓN AL 31 DE MARZO DEL 2014

La ejecución de egresos al 31 de marzo del 2014 se muestra en el siguiente cuadro y gráfico, el cual destaca que la ejecución de forma integrada es del **19,76%**, conformado por un **14,79%** registrado como girado o actividad a la fecha y un **4,97%** que corresponde a compromisos presupuestarios.

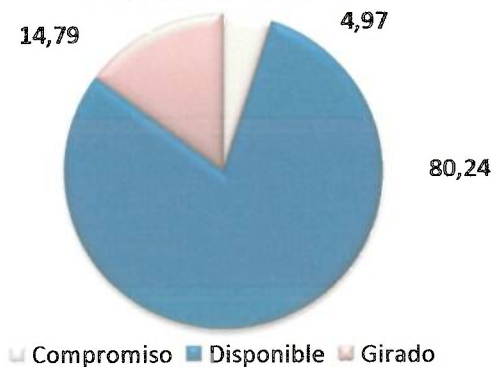
Tal y como se mencionó en la introducción de este documento, el grado de importancia que tiene como efecto los recursos del Proyecto de mejoramiento institucional. Al respecto en el cuadro 3 se puede observar de una forma más clara, los resultados al excluir este presupuesto, por lo tanto, se muestra una ejecución 24,61% (gastado), el mismo se encuentra en el orden del 25% del promedio lineal del primer trimestre.

**Cuadro 3. UNIVERSIDAD NACIONAL
Resumen de ejecución de egresos
Total Universidad
(Cifras en miles de colones)**

Descripción	Monto	% de ejecución
Presupuesto	130.552.291,22	100,00
Girado	19.308.842,69	14,79
Compromisos	6.484.785,77	4,97
Gastado	25.793.628,47	19,76
Disponible	104.758.662,76	80,24
Sin considerar recursos del PMI		
Presupuesto	104.809.501,22	100,00
Gastado	25.793.628,47	24,61
Disponible sin PMI	79.015.872,76	75,39

Fuente: consolidado de egresos

**GRÁFICO 4
Universidad Nacional
Conformación de la ejecución de egresos
Recursos Integrados
Al 31 de marzo del 2014**



De los resultados obtenidos y considerando como referencia un porcentaje de ejecución para tres meses del periodo 2014 es de un 25%, que correspondería a la ejecución proporcional del 100% en doce meses del año, se determina que el porcentaje alcanzado de 19,76% para el I trimestre 2014 es inferior al parámetro de referencia, asimismo, es inferior en 7,15% en comparación con la ejecución a marzo del año 2013 (26,91%), y muestra una ejecución por 242.665,71 (miles de colones) mas ejecutados de un año a otro. Al respecto, interesa señalar los siguientes factores que han incidido en el resultado del grado de ejecución presupuestaria al 31 de marzo 2014:

- El presupuesto del 2014, se encuentra disponible para ejecutar en el sistema Banner a partir del 1 de enero; sin embargo, los recursos laborales comenzaron su ejecución el 6 de enero, con la elaboración de acciones de personal y el 15 de enero la ejecución de recursos de operación e inversión. En el caso de estos últimos recursos los funcionarios y las funcionarias que tienen bajo su responsabilidad la ejecución, los utilizan generalmente con mayor interés a partir II y III trimestre de cada año.
- Las operaciones de contratación administrativa inician a mediados del mes de enero, lo que implica que el período de ejecución al cierre de marzo de las partidas de bienes duraderos, servicios, materiales y suministros, corresponde prioritariamente a los meses de febrero a marzo del 2014.
- La incorporación de compromisos presupuestarios del período anterior por un monto de 5.230.969,44.
- Se encuentra en trámite de aprobación I presupuesto extraordinario 2014, entre ellos: los recursos que faltaban por presupuestar de vigencias anteriores “superávit”, así como, otros recursos procedentes de transferencias del Banco Nacional de Costa Rica, CONICIT y de otros ingresos.

La ejecución de egresos al 31 de marzo del 2014, clasificada en recursos de aplicación general y aplicación específica, muestra lo siguiente:

Cuadro 4. UNIVERSIDAD NACIONAL
Ejecución de Egresos por tipo de recursos, marzo 2014
(Cifras en miles de colones)

Descripción	Aplicación general		Aplicación específica	
	Monto	% de ejecución	Monto	% de ejecución
Presupuesto	86.295.018,20	100,00	44.257.273,02	100,00
Girado	16.879.134,15	19,56	2.429.708,54	5,49
Compromisos	4.465.960,17	5,18	2.018.825,60	4,56
Gastado	21.345.094,32	24,74	4.448.534,15	10,05
Disponibile	64.949.923,88	75,26	39.808.738,88	89,95

Fuente: consolidado de egresos

De la información contenida en el cuadro anterior, se puede apreciar que los recursos de aplicación general alcanzan una ejecución de un **24,74%** como gastado, considerando los compromisos presupuestarios por ese tipo de recursos, mientras que en los recursos de aplicación específica el porcentaje de gastado corresponde a un **10,05%**.

EJECUCIÓN DE EGRESOS POR PARTIDA

La información contenida en el cuadro 5, muestra del presupuesto total universitario la ejecución de egresos al 31 de marzo del 2014 en valores absolutos y porcentuales por partida presupuestaria, según lo girado, comprometido y gastado.

Cuadro 5. UNIVERSIDAD NACIONAL
Resumen de ejecución de egresos por partida con compromisos
Al 31 de marzo del 2014
(Cifras en miles de colones)

Partida	Presupuesto	Girado	%	Compromisos	%	Gastado	%	Disponibile
Remuneraciones	66.956.188,27	15.046.297,64	22,47	3.408,95	0,01	15.049.706,59	22,48	51.906.481,69
Servicios	8.333.965,51	1.082.868,99	12,99	1.902.824,36	22,83	2.985.693,35	35,83	5.348.272,16
Materiales y suministros	2.479.998,73	318.947,89	12,86	337.395,96	13,60	656.343,85	26,47	1.823.654,88
Intereses y comisiones	259.869,04	50.683,15	19,50	0,00	0,00	50.683,15	19,50	209.185,89
Activos Financieros	4.000,00	0,00	0,00	0,00	0,00	0,00	0,00	4.000,00
Bienes duraderos	14.367.573,44	1.196.136,63	8,33	4.218.499,20	29,36	5.414.635,83	37,69	8.952.937,61
Transferencias corrientes	13.546.509,79	1.572.379,58	11,61	22.657,30	0,17	1.595.036,89	11,77	11.951.472,90
Amortización	152.973,19	41.528,82	27,15	0,00	0,00	41.528,82	27,15	111.444,37
Cuentas especiales	24.451.213,25	0,00	0,00	0,00	0,00	0,00	0,00	24.451.213,25
TOTALES	130.552.291,22	19.308.842,69	14,79	6.484.785,77	4,97	25.793.628,47	19,76	104.758.662,76

Fuente: consolidado de egresos

El nivel de ejecución por partida según lo **girado**, en valor absoluto es de **19.308.842,69** miles de colones, correspondiente a un **14,79%**.

Partida	Valor absoluto	% ejecutado
Remuneraciones	15.046.297,64	22,47
Servicios	1.082.868,99	12,99
Materiales y suministros	318.947,89	12,86
Intereses y comisiones	50.683,15	19,50
Activos Financieros	0,00	0,00
Bienes duraderos	1.196.136,63	8,33
Transferencias corrientes	1.572.379,58	11,61
Amortización	41.528,82	27,15
Cuentas especiales	0,00	0,00
TOTALES	19.308.842,69	14,79

Asimismo, como se observa en el cuadro 5, la ejecución de gastos incorporando los compromisos, muestra una ejecución en valor absoluto de **25.793.628,47** para un **19,76%**, en donde las partidas de intereses y comisiones, activos financieros, amortización y cuentas especiales; no varían su ejecución tal y como se presenta en el cuadro 6.

En el cuadro 6, se puede observar de forma porcentual el estado de ejecución del presupuesto institucional por partida presupuestaria, a nivel de girado, comprometido y gastado.

Cuadro 6. UNIVERSIDAD NACIONAL
Resumen de ejecución porcentual de egresos por partida
Integrado General
Al 31 de marzo del 2014
(Cifras en miles de colones)

Partida	% ejecución girado	% ejecución comprometido	% ejecución gastado
Remuneraciones	22,47	0,01	22,48
Servicios	12,99	22,83	35,83
Materiales y suministros	12,86	13,60	26,47
Intereses y comisiones	19,50	0,00	19,50
Activos Financieros	0,00	0,00	0,00
Bienes duraderos	8,33	29,36	37,69
Transferencias corrientes	11,61	0,17	11,77
Amortización	27,15	0,00	27,15
Cuentas especiales	0,00	0,00	0,00
TOTALES	14,79	4,97	19,76

Fuente: consolidado de egresos

Representándose gráficamente se puede apreciar la ejecución a nivel de gasto por partida presupuestaria al I trimestre del año 2014. Considerando las fechas de programación de compras emitidas por la Proveduría Institucional, se debe dar seguimiento a la ejecución de las partidas de materiales y suministros, bienes duraderos y servicios, se indica, además que en esta gráfica se están considerando los compromisos presupuestarios vigentes a la fecha.



ACCIONES REALIZADAS PARA ATENDER LA EJECUCIÓN PRESUPUESTARIA.

Producto del análisis de los resultados obtenidos en la ejecución al 31 de marzo del 2014, las autoridades correspondientes de forma conjunta con las instancias asesoras en materia presupuestaria de la Institución continúan fortaleciendo el monitoreo de la ejecución del presupuesto total, tanto de recursos de aplicación general como específica, identificando las siguientes acciones:

- ✓ Compromisos presupuestarios:
 - Análisis trimestral y depuración por parte de la Sección de Presupuesto del Programa de Gestión Financiera sobre el comportamiento de los saldos de los compromisos presupuestarios.
 - Revisión conjunta entre las Secciones de Contabilidad, Presupuesto y Tesorería para el control y actualización de compromisos originados por las compras al exterior que realiza la Biblioteca Central por medio de transferencias bancarias.

- ✓ Reuniones de coordinación y seguimiento de la ejecución presupuestaria con los Directores y Directoras Administrativas, funcionarios responsables y encargados de ejecutar fondos.

- ✓ Sesiones de Capacitación a los usuarios sobre los procesos que se atienden en las Secciones del Programa de Gestión Financiera.

- ✓ Al cierre trimestral de los periodos (marzo del 2014), se remite información a aquellas unidades ejecutoras que muestren saldos disponibles importantes, solicitándoles un detalle que incluya el objeto de contratación y la fecha de la misma, lo cual permitirá llevar un monitoreo del comportamiento de la ejecución de las partidas más relevantes de la Universidad, específicamente en las partidas de servicios, materiales, suministros y bienes duraderos. Este proceso se realizará durante el año, hasta tanto estén habilitados los mecanismos de contratación institucional.

- ✓ Considerando la baja ejecución del año anterior por parte de las unidades ejecutoras de los recursos provenientes de intereses, en el año 2014 se remiten a partir del cierre de marzo, oficios con un cuadro detallado de los intereses acreditados cuando corresponda, con la finalidad de reiterarles que cuentan con dichos recursos y los puedan ejecutar oportunamente, o en su defecto justificar las razones por las que no se van a utilizar. Es importante indicar, que esos intereses se ven reflejados en las unidades con la incorporación del superávit 2013.

- ✓ Seguimiento para aquellas unidades ejecutoras que a la fecha presenten niveles de ejecución por debajo del promedio y de mayor importancia relativa en cuanto al presupuesto institucional. Asimismo, a partir del mes de marzo 2014 se remiten oficios a todas las unidades ejecutoras de la Universidad, con los presupuestos y los saldos disponibles de estas, y se continuará enviando trimestralmente hasta el cierre de setiembre del mismo año.
- ✓ Seguimiento a los procesos en trámite de contratación administrativa, con especial interés en obras, debido a que los procesos de contratación administrativa en esta partida son más lentos.
- ✓ Análisis particular a cada una de las instancias de los recursos laborales pendientes de asignar mediante concursos para nombramientos de puestos tanto administrativos como académicos.
- ✓ Elaboración y entrega de informes de ejecución presupuestaria trimestrales a autoridades.
- ✓ Contratación de dos funcionarios en el Programa de Gestión Financiera, que realiza una serie de tareas de monitoreo, evaluación, seguimiento, y que ha servido de enlace proyectándose hacia las unidades ejecutoras, donde se encarga de coordinar con los encargados de proyectos, información y asesoramiento presupuestario, que tiene como objetivo principal, la mejora en la ejecución de los recursos del Fondo del Sistema y otros tipos de recursos.
- ✓ Al cierre de marzo se remitirá un oficio por parte de la Rectoría, a todas aquellas unidades ejecutoras que tienen presupuesto con el fin de que al dicho cierre remitan información relevante para observar y controlar la ejecución del mismo, lo anterior tiene como objetivo monitorear y solicitar a las unidades la ejecución eficiente de los recursos.

CUADRO DE INGRESOS

UNIVERSIDAD NACIONAL
VICERRECTORIA DE DESARROLLO
PROGRAMA DE GESTION FINANCIERA
CUADRO DE INGRESOS
AL 31 DE MARZO DEL 2014
(CIFRAS EN MILES DE COLONES)

CODIGO	DESCRIPCION	TOTAL PRESUPUESTO ORDINARIO	TOTAL PRESUPUESTO UNIVERSIDAD	TOTAL INGRESOS	INGRESOS GENERALES	INGRESOS ESPECIFICOS	SUPERAVIT O DEFICIT TOTAL UNA
1.	INGRESOS CORRIENTES	92.142.486,39	92.142.486,39	22.641.594,35	20.350.666,38	2.290.927,97	-69.500.892,04
1.1	INGRESOS TRIBUTARIOS	17.054,10	17.054,10	13.986,79	13.697,87	288,93	-3.067,31
1.1.3	IMPUESTOS SOBRE BIENES Y SERVICIOS	17.054,10	17.054,10	13.697,87	13.697,87	0,00	-3.356,23
1.1.3.2	IMPUESTOS ESPECIFICOS SOBRE LA PRODUCCION	17.054,10	17.054,10	13.697,87	13.697,87	0,00	-3.356,23
1.1.3.2.01.09	OTROS IMPUESTOS ESPECIFICOS LA PRODUCCION Y CONSUMO DE BIENES	17.054,10	17.054,10	13.697,87	13.697,87	0,00	-3.356,23
1.1.9	OTROS INGRESOS TRIBUTARIOS	0,00	0,00	288,93	0,00	288,93	288,93
1.1.9.1	IMPUESTOS DE TIMBRES	0,00	0,00	288,93	0,00	288,93	288,93
1.1.9.1.21	IMPUESTO DE TIMBRE TOPOGRAFICO	0,00	0,00	288,93	0,00	288,93	288,93
1.3	INGRESOS NO TRIBUTARIOS	7.015.746,84	7.015.746,84	735.628,36	539.250,20	196.378,16	-6.280.116,48
1.3.1	VENTA DE BIENES Y SERVICIOS	5.062.161,59	5.062.161,59	252.897,49	106.978,76	145.918,73	-4.809.284,09
1.3.1.1	VENTA DE BIENES	1.987,00	1.987,00	1.273,84	333,70	940,14	-713,16
1.3.1.1.4	VENTA DE OTROS BIENES MANUFACTURADOS	1.987,00	1.987,00	1.273,84	333,70	940,14	-713,16
1.3.1.2	VENTA DE SERVICIOS	1.050.245,44	1.050.245,44	163.119,05	21.416,98	141.702,07	-887.126,38
1.3.1.2.04.01	ALQUILER DE EDIFICIOS E INSTALACIONES	19.751,33	19.751,33	2.143,15	2.143,15	0,00	-17.608,18
1.3.1.2.09.01	SERVICIOS DE FORMACION Y CAPACITACION	25.000,00	25.000,00	25.000,00	0,00	25.000,00	0,00
1.3.1.2.09.09	VENTA OTROS SERVICIOS	1.005.494,11	1.005.494,11	135.975,90	19.273,83	116.702,07	-869.518,20
1.3.1.3	DERECHOS ADMINISTRATIVOS	4.009.929,15	4.009.929,15	88.504,60	85.228,08	3.276,53	-3.921.424,54
1.3.1.3.02	DERECHOS ADM. A OTROS SERVICIOS PUBL.	4.009.929,15	4.009.929,15	88.504,60	85.228,08	3.276,53	-3.921.424,54
1.3.1.3.02.02	DERECHOS Y TASAS ADMINIST.(EDUCACION)	3.884.929,15	3.884.929,15	88.504,60	85.228,08	3.276,53	-3.796.424,54
1.3.1.3.02.02.00.002	DERECHOS DE GRADUACION	41.172,38	41.172,38	18.779,47	18.779,47	0,00	-22.392,91
1.3.1.3.02.02.00.004	DERECHOS DE EXA. POR SUFICIENCIA	18.483,50	18.483,50	1.366,67	1.067,75	298,92	-17.116,83
1.3.1.3.02.02.00.006	DERECHOS DE EXA. DE APLAZADOS	9.037,33	9.037,33	27,85	27,85	0,00	-9.009,48
1.3.1.3.02.02.00.008	DERECHOS MATRICULA (CURSOS REGULARES)	3.307.040,22	3.307.040,22	294,02	0,00	294,02	-3.306.746,20
1.3.1.3.02.02.00.010	RECARGO MAT. CURSOS REGULARES	80.528,38	80.528,38	1.520,41	36,32	1.484,10	-79.007,96
1.3.1.3.02.02.00.011	DERECHOS MATRIC. LABORATORIOS	153.460,97	153.460,97	-7,20	-7,20	0,00	-153.468,17
1.3.1.3.02.02.00.012	DERECHOS DE RECONOC. ESTUDIOS	3.047,49	3.047,49	761,37	761,37	0,00	-2.286,12
1.3.1.3.02.02.00.013	DERECHOS DE INSCRIPCION	147.000,00	147.000,00	46.758,65	46.758,65	0,00	-100.241,15
1.3.1.3.02.02.00.017	DERECHOS DE EXA. ADMISION	3.510,76	3.510,76	59,23	59,23	0,00	-3.451,54
1.3.1.3.02.02.00.018	OTROS DERECHOS	49.126,12	49.126,12	15.151,81	15.151,81	0,00	-33.974,31
1.3.1.3.02.02.00.020	DERECHOS DE CARNE	0,00	0,00	493,20	493,20	0,00	493,20
1.3.1.3.02.02.00.022	CUOTA BIENESTAR ESTUDIANTEL	72.522,00	72.522,00	3.298,93	2.099,44	1.199,49	-69.223,07
1.3.1.3.02.03	DERECHOS ADMINISTRATIVOS A ACT. COMERCIALES	125.000,00	125.000,00	0,00	0,00	0,00	-125.000,00
1.3.1.3.02.03.00.001	DERECHOS PESCA DEL ATUN, LEY 8000	125.000,00	125.000,00	0,00	0,00	0,00	-125.000,00
1.3.2	INGRESOS DE LA PROPIEDAD	1.735.009,01	1.735.009,01	444.550,38	398.025,60	46.524,78	-1.290.458,62
1.3.2.3	RENTA DE ACTIVOS FINANCIEROS	1.735.009,01	1.735.009,01	444.550,38	398.025,60	46.524,78	-1.290.458,62
1.3.2.3.01.06	INTERESES S/ TITULOS VAL. INST. PUBL. FINANCIERAS	1.702.000,00	1.702.000,00	390.384,21	343.859,43	46.524,78	-1.311.615,79
1.3.2.3.03.01	INTERESES CTAS BANCARIAS ESTATALES	33.009,01	33.009,01	11.151,56	11.151,56	0,00	-21.857,44
1.3.2.3.03.04	DIFERENCIAS POR TIPO DE CAMBIO	0,00	0,00	43.014,61	43.014,61	0,00	43.014,61

UNIVERSIDAD NACIONAL
VICERRECTORIA DE DESARROLLO
PROGRAMA DE GESTION FINANCIERA
CUADRO DE INGRESOS
AL 31 DE MARZO DEL 2014
(CIFRAS EN MILES DE COLONES)

CODIGO	DESCRIPCION	TOTAL PRESUPUESTO ORDINARIO	TOTAL PRESUPUESTO UNIVERSIDAD	TOTAL INGRESOS	INGRESOS GENERALES	INGRESOS ESPECIFICOS	SUPERAVIT O DEFICIT TOTAL UNA
1.3.9 1.3.9.9	OTROS INGRESOS NO TRIBUTARIOS OTROS INGRESOS NO ESPECIFICADOS	218.576,25 218.576,25	218.576,25 218.576,25	38.180,48 38.180,48	34.245,83 34.245,83	3.934,65 3.934,65	-180.395,76 -180.395,76
1.4	TRANSFERENCIAS CORRIENTES	85.109.685,45	85.109.685,45	21.891.979,20	19.797.718,32	2.094.260,88	-63.217.706,25
1.4.1	TRANSFERENCIAS CORRIENTES SECTOR PUBLICO	84.779.077,45	84.779.077,45	21.858.809,58	19.797.718,32	2.061.091,27	-62.970.267,87
1.4.1.1	DEL GOBIERNO CENTRAL	84.327.077,45	84.327.077,45	21.843.103,99	19.797.718,32	2.045.385,67	-62.483.973,46
1.4.1.1.01	FDO ESPEC FINANC EDUC SUP (FEES)	82.253.709,30	82.253.709,30	21.324.761,95	19.398.993,67	1.925.768,28	-60.928.947,35
1.4.1.1.02	LEY 8457. RENTAS PROPIAS (ANTIGUA LEY 7386)	2.073.368,15	2.073.368,15	518.342,04	398.724,65	119.617,39	-1.555.026,11
1.4.1.2	TRANSFERENCIAS CORRIENTES DE ORGANOS DESCON.	420.000,00	420.000,00	0,00	0,00	0,00	-420.000,00
1.4.1.2.01	APORTE LEY NACIONAL DE EMERGENCIAS No 8488	420.000,00	420.000,00	0,00	0,00	0,00	-420.000,00
1.4.1.3	TRANSFERENCIAS CORR. DE INST. DESCON. NO EMPR	32.000,00	32.000,00	13.247,00	0,00	13.247,00	-18.753,00
1.4.1.3.01	CONICIT	32.000,00	32.000,00	13.247,00	0,00	13.247,00	-18.753,00
1.4.1.6	TRANSF. CORRIENTES DE EMPRESAS PUBLICAS FINANC	0,00	0,00	2.458,59	0,00	2.458,59	2.458,59
1.4.1.6.01	BANCO NACIONAL DE COSTA RICA	0,00	0,00	2.458,59	0,00	2.458,59	2.458,59
1.4.3.0	TRANSFER. CORRIENTES DEL SECTOR EXTERNO	330.608,00	330.608,00	33.169,62	0,00	33.169,62	-297.438,38
1.4.3.9	TRANSFER CORRIENTES ORGAN INTERNAC	330.608,00	330.608,00	252,15	0,00	252,15	-330.355,85
	OTRAS TRANSFER CORR DEL SEC EXTERNO	0,00	0,00	32.917,46	0,00	32.917,46	32.917,46
3.	FINANCIAMIENTO	38.409.804,83	38.409.804,83	39.768.184,90	7.751.594,53	32.016.590,37	1.358.390,07
3.3.0.	RECURSOS VIGENCIAS ANTERIORES	38.409.804,83	38.409.804,83	39.768.184,90	7.751.594,53	32.016.590,37	1.358.390,07
3.3.1	SUPERAVIT LIBRE	8.109.038,71	8.109.038,71	7.751.594,53	7.751.594,53	0,00	-357.444,18
3.3.2	SUPERAVIT ESPECIFICO	30.300.766,12	30.300.766,12	32.016.590,37	0,00	32.016.590,37	1.715.824,25
	TOTAL INGRESOS	130.552.291,22	130.552.291,22	62.409.779,25	28.102.260,91	34.307.518,34	-68.142.511,97

EJECUCIÓN PRESUPUESTARIA DE EGRESOS

**CONSOLIDADO GENERAL TOTAL
UNIVERSIDAD**

UNIVERSIDAD NACIONAL
VICERECTORÍA DE DESARROLLO
PROGRAMA DE GESTIÓN FINANCIERA
INFORME DE EJECUCIÓN PRESUPUESTARIA
AL 31 DE MARZO DEL 2014
CONSOLIDADO DE EGRESOS
(Cifras en miles de colones)

COD.	PARTIDA	PRES. INICIAL	TOT. MODIF. Y PRES. EXTRA.	TOTAL PRESUP.	GRABO AL 31-03-14	GRABO TRIMESTRAL	COMPROM.	TOTAL GASTADO	MONTO DISPONIBLE
0 00	REMUNERACIONES	66.956.188,27	0,00	66.956.188,27	15.046.237,64	15.046.237,64	3.406,35	15.049.706,59	51.906.481,69
0 01 00	REMUNERACIONES BASICAS	26.586.658,47	0,00	26.586.658,47	5.898.110,64	5.898.110,64	0,00	5.898.110,64	20.688.547,83
0 01 01	Sueldos para Cargos Fijos	25.445.052,90	0,00	25.445.052,90	5.744.779,21	5.744.779,21	0,00	5.744.779,21	19.700.273,69
0 01 03	Servicios Especiales	971.702,70	0,00	971.702,70	133.976,37	133.976,37	0,00	133.976,37	837.726,33
0 01 05	Suuplencias	169.902,87	0,00	169.902,87	19.355,06	19.355,06	0,00	19.355,06	150.547,81
0 02 00	REMUNERACIONES EVENTUALES	1.387.720,37	0,00	1.387.720,37	309.415,30	309.415,30	0,00	309.415,30	1.078.305,06
0 02 01	Tiempo Extraordinario	800.000,00	0,00	800.000,00	185.320,83	185.320,83	0,00	185.320,83	614.679,17
0 02 02	Recargo de Funciones	424.212,08	0,00	424.212,08	98.810,83	98.810,83	0,00	98.810,83	325.401,25
0 02 03	Disponibilidad Laboral	94.702,31	0,00	94.702,31	17.875,30	17.875,30	0,00	17.875,30	76.827,01
0 02 04	Compensación Vacaciones	1.700,00	0,00	1.700,00	879,31	879,31	0,00	879,31	820,69
0 02 05	Dietas	67.105,98	0,00	67.105,98	6.529,04	6.529,04	0,00	6.529,04	60.576,94
0 03 00	INCENTIVOS SALARIALES	27.842.980,19	0,00	27.842.980,19	6.144.615,07	6.144.615,07	3.408,95	6.148.024,02	21.694.956,18
0 03 01	Retribución por Años Servidos	13.202.005,39	0,00	13.202.005,39	2.900.461,62	2.900.461,62	3.408,95	2.903.870,56	10.298.134,83
0 03 02	Restricc. Al Ejerc. Liberal de la Profesión	3.911.371,45	0,00	3.911.371,45	861.138,00	861.138,00	0,00	861.138,00	3.050.233,46
0 03 03	Décimo Tercer Mes	4.294.692,92	0,00	4.294.692,92	957.524,57	957.524,57	0,00	957.524,57	3.337.168,36
0 03 04	Salario Escolar	3.901.374,44	0,00	3.901.374,44	869.788,58	869.788,58	0,00	869.788,58	3.031.585,86
0 03 99	Otros Incentivos Salariales	2.533.535,99	0,00	2.533.535,99	555.702,31	555.702,31	0,00	555.702,31	1.977.833,68
0 04 00	CONTRIB. PAT. A L DESARROLLO Y SEG. SOCIAL	5.024.877,88	0,00	5.024.877,88	1.409.594,38	1.409.594,38	0,00	1.409.594,38	3.615.283,50
0 04 01	Contr. Patron. A Seguro de la Salud CCSS	4.767.191,37	0,00	4.767.191,37	1.352.456,40	1.352.456,40	0,00	1.352.456,40	3.414.734,96
0 04 05	Contr. Patron. A Banco Pop. Y Desar. Comunal	257.686,02	0,00	257.686,02	57.137,97	57.137,97	0,00	57.137,97	200.548,04
0 05 00	CONTRIB. PAT. Fds. Pensiones y Otros de Capit.	6.032.308,00	0,00	6.032.308,00	1.259.366,88	1.259.366,88	0,00	1.259.366,88	4.772.941,12
0 05 01	Contr. Patron. A Seguro de Pensiones CCSS	1.485.601,64	0,00	1.485.601,64	80.467,94	80.467,94	0,00	80.467,94	1.405.133,70
0 05 02	Aporte Patron. A Reg. Oblig. Pens. Complem.	773.058,06	0,00	773.058,06	171.414,03	171.414,03	0,00	171.414,03	601.644,02
0 05 03	Aporte Patron. A Fondo de Capital. Laboral.	1.546.116,12	0,00	1.546.116,12	342.828,08	342.828,08	0,00	342.828,08	1.203.288,04
0 05 04	Contrib. Patron. Otros Fondos Amist. Entes Públicos	969.778,88	0,00	969.778,88	248.700,87	248.700,87	0,00	248.700,87	721.078,01
0 05 05	Fdos. adm entes privados	1.257.753,31	0,00	1.257.753,31	415.955,96	415.955,96	0,00	415.955,96	841.797,35
0 09 00	OTRAS REMUNERACIONES	81.643,85	0,00	81.643,85	25.195,36	25.195,36	0,00	25.195,36	56.448,49
0 09 99	Otras Remuneraciones	81.643,85	0,00	81.643,85	25.195,36	25.195,36	0,00	25.195,36	56.448,49
1 00 00	SERVICIOS	7.679.496,61	654.468,90	8.333.965,51	1.082.868,99	1.082.868,99	1.902.824,36	2.985.693,35	5.348.272,16
1 01 00	ALQUILERES	957.784,64	27.703,92	985.488,55	171.080,26	171.080,26	459.659,27	630.739,53	354.749,03
1 01 01	Alquiler de Edificios Locales y Terrenos	721.121,15	25.668,78	746.789,93	169.308,12	169.308,12	456.523,77	625.831,89	120.958,04
1 01 02	Alquiler de Maquinaria, Equipo y Mobiliario	9.602,10	5.313,00	14.915,10	1.200,00	1.200,00	3.135,50	4.335,50	10.579,60
1 01 03	Alquiler de Equipo de Cómputo	220.000,00	0,00	220.000,00	0,00	0,00	0,00	0,00	220.000,00
1 01 99	Otros Alquileres	7.061,38	-3.277,87	3.783,52	572,14	572,14	0,00	572,14	3.211,38
1 02 00	SERVICIOS BASICOS	1.136.266,65	20.504,68	1.156.771,33	252.475,85	252.475,85	6.970,19	259.446,04	897.325,29
1 02 01	Servicio de Agua y Alcantarillados	197.167,53	0,00	197.167,53	42.396,65	42.396,65	0,00	42.396,65	154.770,88
1 02 02	Servicio de Energía Eléctrica	648.272,65	-0,63	648.272,02	132.258,73	132.258,73	0,00	132.258,73	516.013,28
1 02 03	Servicio de Correo	17.831,81	336,00	18.167,81	4.062,25	4.062,25	150,00	4.212,25	13.955,56
1 02 04	Servicio de Telecomunicaciones	262.983,76	19.522,73	282.506,48	68.076,90	68.076,90	6.820,19	74.897,09	207.609,39
1 02 99	Otros Servicios Básicos	10.010,90	646,59	10.657,48	5.681,31	5.681,31	0,00	5.681,31	4.976,17
1 03 00	SERVICIOS COMERCIALES Y FINANCIEROS	1.056.682,57	137.891,08	1.194.573,66	195.895,02	195.895,02	270.974,87	466.869,90	727.703,76
1 03 01	Información	166.861,38	60.473,30	227.334,69	55.542,86	55.542,86	165.437,10	220.979,96	6.354,72
1 03 02	Publicidad y propaganda	18.150,00	8.174,64	26.324,64	2.613,35	2.613,35	9.162,82	11.776,17	14.548,47
1 03 03	Impresión, Encuadernación y Otros	445.662,97	-89.264,10	356.398,87	20.795,43	20.795,43	43.263,88	64.059,32	292.339,56
1 03 04	Transporte de Bienes	2.355,58	1.002,51	3.358,09	350,00	350,00	817,51	1.167,51	2.190,58
1 03 05	Transportes Aduaneros	25.000,00	-7.985,09	17.014,91	465,59	465,59	1.300,00	1.765,59	15.249,32

UNIVERSIDAD NACIONAL
VICERRECTORIA DE DESARROLLO
PROGRAMA DE GESTIÓN FINANCIERA
INFORME DE EJECUCIÓN PRESUPUESTARIA
AL 31 DE MARZO DEL 2014
CONSOLIDADO DE EGRESOS
(Cifras en miles de colones)

COD.	PARTIDA	PRES. INICIAL	TOT. MODIF. Y PREC.EXTRA	TOTAL PRESUP.	GIRADO AL 31-03-14	GIRADO TRIMESTRAL	COMPRIM.	TOTAL GASTADO	MONTO DISPONIBLE
1 03 06	Comis. Y Gastos por Serv. Financ. Y Comerc.	211.568,65	-38,43	211.530,22	53.895,22	53.895,22	0,00	53.895,22	157.635,00
1 03 07	Servs de Transport. Elect. De Informac.	187.083,99	165.528,25	352.612,24	62.232,57	62.232,57	50.993,55	113.226,12	239.386,12
1 04 00	SERVICIOS DE GESTIÓN Y APOYO	712.871,55	73.351,03	786.222,59	98.173,45	98.173,45	253.313,44	351.486,90	434.735,69
1 04 01	Servicios Médicos y de Laboratorio	28.085,46	9.916,22	38.001,68	1.922,50	1.922,50	18.189,38	20.111,88	17.889,80
1 04 02	Servicios Jurídicos	101.684,15	17.511,78	119.195,94	1.890,09	1.890,09	17.511,78	19.401,87	99.794,07
1 04 03	Servicios de Ingeniería	89.118,18	-3.705,11	85.413,07	15.605,27	15.605,27	40.665,11	29.142,69	29.142,69
1 04 04	Servicios en Ciencias Económicas y Sociales	63.436,00	30.879,65	94.315,65	5.465,00	5.465,00	35.563,73	41.028,73	53.286,92
1 04 05	Serv. De desarrollo de Sist. Informáticos	5.269,98	18.191,49	23.461,47	3.494,60	3.494,60	16.305,89	19.800,49	3.660,98
1 04 06	Servicios Generales	285.595,49	-434,50	285.160,99	55.127,65	55.127,65	99.658,73	154.786,38	130.374,60
1 04 99	Otros Servicios de Gestión y Apoyo	139.682,30	991,50	140.673,80	14.668,35	14.668,35	25.418,82	40.087,17	100.586,63
1 05 00	GASTOS DE VIAJE Y TRANSPORTE	649.897,04	69.853,80	719.850,84	68.320,05	68.320,05	67.162,90	135.482,96	584.367,88
1 05 01	Transporte Dentro del País	141.711,18	6.075,62	147.786,80	9.952,55	9.952,55	49.728,60	59.681,16	88.105,64
1 05 02	Viaáticos Dentro del País	398.177,74	55.045,22	453.222,96	50.811,24	50.811,24	9.760,23	60.571,46	392.651,50
1 05 03	Transporte en el Exterior	46.577,43	10.805,07	57.382,50	4.867,11	4.867,11	5.032,92	9.900,03	47.482,46
1 05 04	Viaáticos en el Exterior	63.430,69	-1.972,11	61.458,58	2.689,15	2.689,15	2.641,15	5.330,30	56.128,28
1 06 00	SEGUROS, REASEGUROS Y OTRAS OBLIGACIONES	260.557,64	982,28	261.539,92	0,00	0,00	0,00	0,00	261.539,92
1 06 01	Seguros	260.557,64	982,28	261.539,92	0,00	0,00	0,00	0,00	261.539,92
1 07 00	CAPACITACIÓN Y PROTOCOLO	622.595,94	153.570,76	776.166,71	101.654,01	101.654,01	185.007,10	286.661,10	489.505,61
1 07 01	Actividades de Capacitación	352.938,68	91.357,98	444.296,65	42.952,32	42.952,32	86.759,48	129.711,80	314.584,86
1 07 02	Actividades Protocolarias y Sociales	269.157,27	62.312,79	331.470,05	58.701,69	58.701,69	98.247,62	156.949,30	174.520,75
1 07 03	Gastos de Representación Institucional	500,00	-100,00	400,00	0,00	0,00	0,00	0,00	400,00
1 08 00	MANTENIMIENTO REPARACION	1.385.844,20	120.607,39	1.506.451,59	150.647,95	150.647,95	612.690,58	763.338,54	743.113,05
1 08 01	Mantenimiento de Edificios y Locales	565.050,00	-92.166,30	472.883,70	57.685,65	57.685,65	279.464,14	337.149,79	135.733,91
1 08 02	Mantenimiento de Vías de Comunicación	74.931,92	-39.268,75	35.663,17	0,00	0,00	14.731,25	14.731,25	20.931,92
1 08 03	Mantenimiento de Instalaciones y Otras obras	307,50	60,00	367,50	0,00	0,00	0,00	0,00	367,50
1 08 04	Mantenimiento y Repar. De Mag. Y Equipo Produ.	14.411,71	26.893,07	41.304,78	0,00	0,00	25.162,40	25.162,40	16.142,38
1 08 05	Manten. Y Repar. De Equipo de Transporte	178.980,96	-16.820,98	162.159,99	20.459,87	20.459,87	32.461,70	52.921,57	109.238,42
1 08 06	Manten. Y Repar. De Equipo de Comunicación	60.543,00	3.097,54	63.640,54	867,66	867,66	6.008,01	6.875,67	56.764,87
1 08 07	Mantenimiento y Repar. De Equipo y Mobil. Oficina	47.017,98	14.907,04	61.925,02	7.731,82	7.731,82	13.273,33	21.005,15	40.919,87
1 08 08	Manten. Y Repar. De Equipo de Comp. Y Sist.	357.883,85	181.998,49	539.882,34	43.567,76	43.567,76	191.967,15	235.534,91	304.147,43
1 08 99	Manten. Y Repar. De Otros equipos.	86.917,28	41.907,27	128.824,55	20.335,19	20.335,19	49.622,61	69.957,80	58.866,75
1 99 00	SERVICIOS DIVERSOS	896.996,37	49.903,96	946.900,33	44.622,40	44.622,40	47.045,99	91.668,39	855.231,94
1 99 02	Intereses Moratorios y Multas	0,00	15,28	15,28	13,27	13,27	0,00	13,27	2,01
1 99 99	Otros Servicios No Especificados	896.996,37	49.888,68	946.885,05	44.609,13	44.609,13	47.045,99	91.655,12	855.229,93
2 00 00	MATERIALES Y SUMINISTROS	2.446.232,40	33.766,33	2.479.998,73	318.947,89	318.947,89	337.395,96	656.343,85	1.823.654,88
2 01 00	PRODUCTOS QUÍMICOS Y CONEXOS	621.185,10	-39.542,22	581.642,88	82.502,07	82.502,07	89.785,22	172.267,29	409.375,59
2 01 01	Combustibles y Lubricantes	232.265,20	10.190,15	242.455,36	33.040,51	33.040,51	20.589,68	53.630,20	188.825,16
2 01 02	Productos Farmacéuticos y Medicinales	11.078,11	-1.900,85	9.177,25	433,63	433,63	1.566,74	2.000,37	7.176,89
2 01 03	Productos veterinarios	4.116,50	-2.497,08	1.619,42	9,89	9,89	167,03	176,92	1.442,50
2 01 04	Tintas, pinturas y diluyentes	190.625,53	-3.343,89	187.281,64	21.934,41	21.934,41	30.878,09	52.842,50	134.469,13
2 01 99	Otros Productos Químicos	183.099,77	-41.990,55	141.109,21	27.083,62	27.083,62	36.563,68	63.647,30	77.461,91
2 02 00	ALIMENTOS Y PRODUCTOS AGROPECUARIOS	96.178,59	37.059,98	133.238,57	26.182,09	26.182,09	25.273,29	51.455,38	81.783,19
2 02 01	Productos Pecuarios y Otras Especies	1.310,00	510,00	1.820,00	8,30	8,30	0,00	8,30	1.811,70
2 02 02	Productos agroforestales	6.214,51	-664,00	5.550,51	42,33	42,33	0,00	42,33	5.508,18
2 02 03	Alimentos y Bebidas	87.883,08	35.045,08	122.928,16	24.730,20	24.730,20	24.306,40	49.036,66	73.891,50
2 02 04	Alimentos Para Animales	771,00	2.168,90	2.939,90	1.401,26	1.401,26	966,83	2.368,09	571,81

UNIVERSIDAD NACIONAL
VICERRECTORÍA DE DESARROLLO
PROGRAMA DE GESTIÓN FINANCIERA
INFORME DE EJECUCIÓN PRESUPUESTARIA
AL 31 DE MARZO DEL 2014
CONSOLIDADO DE EGRESOS
(Cifras en miles de colones)

COD.	PARTIDA	PRES. INICIAL	TOT. MODIF. Y PRES. EXTRA.	TOTAL PRESUP.	GIRADO AL 31-03-14	GIRADO TRIMESTRAL	COMPROM.	TOTAL GASTADO	MONTO DISPONIBLE
2 03 00	MATERIALES Y PROD. DE USO EN CONST. Y MANTEN.	208.672,70	11.844,15	220.516,85	36.598,04	36.598,04	35.502,90	72.100,94	148.415,91
2 03 01	Materiales y Productos Metálicos	17.806,75	4.040,78	21.847,54	1.140,12	1.140,12	2.457,85	3.597,98	18.249,56
2 03 02	Materiales y productos minerales	27.591,54	4.620,22	32.217,76	1.591,78	1.591,78	4.250,00	5.841,78	26.375,98
2 03 03	Madera y Sus Derivados	13.647,55	3.967,04	17.614,60	1.189,26	1.189,26	741,78	1.931,04	15.683,55
2 03 04	Materiales y Prod. Elect. Telef. Y de Cómputo	100.047,27	-1.179,42	98.867,85	27.974,31	27.974,31	23.947,65	51.921,96	46.945,89
2 03 05	Materiales y Productos de Vidrio	6.018,69	-1.720,30	4.298,39	129,70	129,70	50,00	179,70	4.118,69
2 03 06	Materiales y Productos de Plástico	12.930,50	62,53	12.993,03	33,39	33,39	351,50	384,89	12.608,14
2 03 99	Otros Mater. y Prod de Uso en la Construcción	30.624,38	2.053,30	32.677,68	4.539,47	4.539,47	3.704,11	8.243,59	24.434,09
2 04 00	HERRAMIENTAS, REPUESTOS Y ACCESORIOS	172.827,88	78.587,88	251.415,76	41.754,06	41.754,06	44.511,59	86.265,65	165.150,11
2 04 01	Herramientas e Instrumentos	27.948,13	35.786,56	63.734,69	11.893,86	11.893,86	8.696,34	20.590,20	43.144,49
2 04 02	Repuestos y Accesorios	144.879,75	42.801,32	187.681,07	29.860,20	29.860,20	35.815,24	65.675,45	122.005,62
2 99 00	UTILES, MATERIALES Y SUMINISTROS DIVERSOS	1.347.368,13	-54.183,46	1.293.184,67	131.911,63	131.911,63	142.342,97	274.254,59	1.018.930,08
2 99 01	Utiles y Materiales de Oficina y Cómputo	453.368,54	-107.839,75	345.528,79	8.650,10	8.650,10	9.528,02	18.178,13	327.350,66
2 99 02	Utiles y Materiales Médicos, Hospitalarios y de Investigación	131.246,28	-26.779,25	104.467,03	7.116,75	7.116,75	6.064,07	13.180,82	91.286,22
2 99 03	Productos de Papel, Carton e Impresos	278.668,96	-83.875,63	194.793,33	22.319,35	22.319,35	17.570,47	39.889,81	154.903,52
2 99 04	Textiles y Vestuarios	88.902,83	53.323,52	142.226,35	10.558,80	10.558,80	52.311,24	79.356,30	62.870,05
2 99 05	Utiles y Materiales de Limpieza	130.474,76	-27.739,33	102.735,43	18.924,62	18.924,62	12.667,83	31.592,45	71.142,98
2 99 06	Utiles y Materiales de resguardo y seguridad	32.530,27	1.046,31	33.576,58	5.224,93	5.224,93	11.325,44	16.550,37	17.026,21
2 99 07	Utiles y Materiales de Cocina y Comedor	14.906,92	-104,35	14.802,57	940,39	940,39	476,86	1.417,25	13.385,32
2 99 99	Otros Utiles, Materiales y Suministros Diversos	217.269,56	137.785,03	355.054,59	58.176,69	58.176,69	32.399,04	90.575,73	264.478,86
3 00 00	INTERESES Y COMISIONES	259.869,04	0,00	259.869,04	50.683,15	50.683,15	0,00	50.683,15	209.185,89
3 02 00	INTERESES SOBRE PRESTAMOS	240.280,81	0,00	240.280,81	49.293,73	49.293,73	0,00	49.293,73	190.987,08
3 02 06	Intereses S/ préstamos Inst. Publ. Financ.	240.280,81	0,00	240.280,81	49.293,73	49.293,73	0,00	49.293,73	190.987,08
3 04 00	COMISIONES Y OTROS GASTOS	19.588,23	0,00	19.588,23	1.389,41	1.389,41	0,00	1.389,41	18.198,81
3 04 05	Diferencias por tipo de cambio	19.588,23	0,00	19.588,23	1.389,41	1.389,41	0,00	1.389,41	18.198,81
4 00 00	ACTIVOS FINANCIEROS	4.000,00	0,00	4.000,00	0,00	0,00	0,00	0,00	4.000,00
4 01 00	PRESTAMOS	4.000,00	0,00	4.000,00	0,00	0,00	0,00	0,00	4.000,00
4 01 07	Préstamos Al Sector Privado	4.000,00	0,00	4.000,00	0,00	0,00	0,00	0,00	4.000,00
5 00 00	BIENES DURADEROS	15.109.392,35	-741.818,90	14.367.573,44	1.196.136,63	1.196.136,63	4.238.499,20	5.414.635,83	8.952.937,61
5 01 00	MAQUINARIA, EQUIPO Y MOBILIARIO	7.519.226,14	-1.088.911,53	6.430.314,61	926.560,09	926.560,09	2.034.142,21	2.960.702,29	3.469.612,32
5 01 01	Maquinaria y Equipo para la Producción	97.400,00	1.547,20	98.947,20	21.079,09	21.079,09	59.621,80	80.700,89	18.246,30
5 01 02	Equipo de Transporte	480.000,00	30.529,66	510.529,66	227.136,39	227.136,39	58.337,97	285.494,36	225.035,30
5 01 03	Equipo de Comunicación	518.099,04	-187.558,94	330.540,10	75.882,02	75.882,02	120.673,21	196.555,23	133.984,87
5 01 04	Equipo y Mobiliario de Oficina	1.172.123,27	-495.149,98	676.973,28	171.047,59	171.047,59	295.192,43	466.240,01	210.733,27
5 01 05	Equipo y Programas de Cómputo	2.120.835,23	-298.887,57	1.821.947,66	150.459,21	150.459,21	449.362,04	599.821,25	1.222.126,40
5 01 06	Equipo Sanitario de Laboratorio e Investigación	1.224.330,74	462.889,28	1.687.220,02	212.424,50	212.424,50	765.038,18	977.462,68	709.757,34
5 01 07	Equipo y Mobil. Educac., Deportivo y Recreativo	1.006.752,26	-248.356,96	758.395,30	54.430,55	54.430,55	154.807,20	209.237,75	549.157,55
5 01 99	Maquinaria y Equipo Diverso	899.685,60	-353.924,21	545.761,39	14.100,74	14.100,74	131.089,37	145.190,12	400.571,28
5 02 00	CONSTRUCCIONES, ADICIONES Y MEJORAS	6.514.699,91	349.692,63	6.864.392,54	269.576,54	269.576,54	2.184.337,00	2.453.933,54	4.410.459,00
5 02 01	Edificios	4.755.977,62	335.821,00	5.091.798,62	222.649,84	222.649,84	1.741.991,76	1.964.641,60	3.127.157,02
5 02 02	Vías de Comunicación Terrestre	200.000,00	-20.808,79	179.191,21	17.221,56	17.221,56	11.969,65	29.191,21	150.000,00
5 02 04	Obras Marítimas y fluviales	66.898,83	-66.898,83	0,00	0,00	0,00	0,00	0,00	0,00
5 02 07	Instalaciones	457.000,00	113.942,13	570.942,13	24.170,64	24.170,64	299.771,49	323.942,13	247.000,00
5 02 99	Otras Construc., Adiciones y Mejoras	1.034.823,46	-12.362,88	1.022.460,58	5.534,50	5.534,50	130.624,10	136.158,60	886.301,98
5 03 00	BIENES PREEXISTENTES	1.046.933,34	0,00	1.046.933,34	0,00	0,00	0,00	0,00	1.046.933,34
5 03 01	Terrenos	1.046.933,34	0,00	1.046.933,34	0,00	0,00	0,00	0,00	1.046.933,34

UNIVERSIDAD NACIONAL
VICERRECTORÍA DE DESARROLLO
PROGRAMA DE GESTIÓN FINANCIERA
INFORME DE EJECUCIÓN PRESUPUESTARIA
AL 31 DE MARZO DEL 2014
CONSOLIDADO DE EGRESOS
(Cifras en miles de colones)

COD.	PARTIDA	PRES. INICIAL	TOT. MODIF. Y PRES. EXTRA.	TOTAL PRESUP.	GIRADO AL 31-03-14	GIRADO TRIMESTRAL	COMPROM.	TOTAL GASTADO	MONTO DISPONIBLE
5 99 00	BIENES DURADEROS DIVERSOS	28.532,96	-2.600,00	25.932,96	0,00	0,00	0,00	0,00	25.932,96
5 99 03	Bienes Intangibles	20.726,42	-1.000,00	19.726,42	0,00	0,00	0,00	0,00	19.726,42
5 99 99	Otros Bienes Duraderos	7.806,54	-1.600,00	6.206,54	0,00	0,00	0,00	0,00	6.206,54
6 00 00	TRANSFERENCIAS CORRIENTES	13.492,926,12	53.583,67	13.546.509,79	1.572.379,58	1.572.379,58	22.657,30	1.595.036,89	11.951.472,90
6 01 03	TRANSFERENCIAS CORRIENTES AL	82.555,31	274,82	82.830,12	61.904,51	61.904,51	3.378,13	65.282,63	17.547,49
6 02 00	TRANSFERENCIAS CORRIENTES AL	9.396.093,91	53.308,86	9.449.402,77	1.066.942,68	1.066.942,68	12.377,74	1.079.320,42	8.370.082,35
6 02 01	Becas a funcionarios	772.120,00	428.549,68	1.200.669,68	129.881,49	129.881,49	3.460,53	133.342,01	1.067.327,66
6 02 02	Becas a terceras personas	8.287.642,01	-378.044,01	7.909.598,00	893.735,95	893.735,95	8.917,21	902.653,16	7.006.944,85
6 02 03	Ayudas a funcionarios	310.722,50	0,00	310.722,50	41.115,59	41.115,59	0,00	41.115,59	269.606,91
6 02 99	Otras transferencias a personas	25.609,40	2.803,19	28.412,59	2.209,66	2.209,66	0,00	2.209,66	26.202,93
6 03 00	PRESTACIONES	2.126.395,83	0,00	2.126.395,83	136.784,19	136.784,19	0,00	136.784,19	1.989.611,64
6 03 01	Prestaciones legales	2.126.395,83	0,00	2.126.395,83	136.784,19	136.784,19	0,00	136.784,19	1.989.611,64
6 04 00	TRANSFERENCIAS CORRIENTES A	1.854.464,58	0,00	1.854.464,58	301.490,09	301.490,09	0,00	301.490,09	1.552.974,49
6 04 01	Transferencias Corrientes a Asociaciones	1.288.440,29	0,00	1.288.440,29	285.690,09	285.690,09	0,00	285.690,09	1.002.750,21
6 04 02	Transferencias Corrientes a Fundaciones	540.608,00	0,00	540.608,00	15.800,00	15.800,00	0,00	15.800,00	524.808,00
6 04 04	transf. Corr. A Otras Entidades Sin Fines Lucrativos	25.416,28	0,00	25.416,28	0,00	0,00	0,00	0,00	25.416,28
6 06 00	OTRAS TRANSFER. CORRIENTES AL SECTOR PRIVADO	15.000,00	0,00	15.000,00	4.301,67	4.301,67	0,00	4.301,67	10.698,33
6 06 01	Indemnizaciones	15.000,00	0,00	15.000,00	4.301,67	4.301,67	0,00	4.301,67	10.698,33
6 07 00	TRANSFER. CORRIENTES AL SECTOR EXTERNO	18.416,49	0,00	18.416,49	956,45	956,45	6.901,44	7.857,89	10.558,60
6 07 01	Transfer. Corrientes Organismos Internacionales	18.416,49	0,00	18.416,49	956,45	956,45	6.901,44	7.857,89	10.558,60
8 00 00	AMORTIZACION	152.973,19	0,00	152.973,19	41.528,82	41.528,82	0,00	41.528,82	111.444,37
8 02 00	AMORTIZACION DE PRESTAMOS	152.973,19	0,00	152.973,19	41.528,82	41.528,82	0,00	41.528,82	111.444,37
8 02 06	Amortiz. De Prestamos Inst. Public. Financieras	152.973,19	0,00	152.973,19	41.528,82	41.528,82	0,00	41.528,82	111.444,37
9 00 00	CUENTAS ESPECIALES	24.451.213,25	0,00	24.451.213,25	0,00	0,00	0,00	0,00	24.451.213,25
9 02 00	SUMAS SIN ASIGNACION PRESUPUESTARIA	24.451.213,25	0,00	24.451.213,25	0,00	0,00	0,00	0,00	24.451.213,25
9 02 02	Sumas con destino específico sin asignación	24.451.213,25	0,00	24.451.213,25	0,00	0,00	0,00	0,00	24.451.213,25
TOTAL EGRESOS		130.552.291,22	0,00	130.552.291,22	19.308.842,69	19.308.842,69	6.484.785,78	25.793.628,47	104.758.662,76

**CONSOLIDADO GENERAL Y POR
PROGRAMA**

PROGRAMA ACADÉMICO

UNIVERSIDAD NACIONAL
INFORME DE EJECUCION PRESUPUESTARIA
AL 31 DE MARZO DEL 2014
CONSOLIDADO DE EGRESOS POR PROGRAMA
PROGRAMA ACADÉMICO

COD.	PARTIDA	PRES. INICIAL	TOT. MODIF. Y PRE-EXTRA	TOTAL PRESUP.	GIRADO AL 31-03-14	GIRADO TRIMESTRAL	COMPROM.	TOTAL GASTADO	MONTO DISPONIBLE
0 00 00	REMUNERACIONES	46.863.407,82	7.752,86	46.871.160,68	10.230.930,63	10.230.930,63	3.408,95	10.234.339,57	36.636.821,11
0 01 00	REMUNERACIONES BASICAS	19.542.706,28	4.606,57	19.547.312,85	4.301.593,91	4.301.593,91	0,00	4.301.593,91	15.245.718,94
0 01 01	Sueldos para Cargos Fijos	18.650.378,24	4.606,57	18.654.984,82	4.172.273,72	4.172.273,72	0,00	4.172.273,72	14.482.711,09
0 01 03	Servicios Especiales	892.328,04	0,00	892.328,04	129.320,18	129.320,18	0,00	129.320,18	763.007,85
0 02 00	REMUNERACIONES EVENTUALES	453.994,84	0,00	453.994,84	99.861,09	99.861,09	0,00	99.861,09	354.133,75
0 02 02	Recargo de Funciones	368.430,21	0,00	368.430,21	84.658,81	84.658,81	0,00	84.658,81	283.771,39
0 02 03	Disponibilidad Laboral	82.428,84	0,00	82.428,84	15.202,28	15.202,28	0,00	15.202,28	67.226,56
0 02 05	Dietas	3.135,79	0,00	3.135,79	0,00	0,00	0,00	0,00	3.135,79
0 03 00	INCENTIVOS SALARIALES	19.777.112,33	1.980,62	19.779.092,96	4.227.031,12	4.227.031,12	3.408,95	4.230.440,07	15.548.652,89
0 03 01	Retribución por Años Servidos	9.967.423,20	1.516,23	9.968.939,44	2.107.297,55	2.107.297,55	3.408,95	2.110.706,50	7.858.232,93
0 03 02	Restricc. Al Ejerc. Liberal de la Profesión	2.687.679,95	0,00	2.687.679,95	581.168,72	581.168,72	0,00	581.168,72	2.106.511,24
0 03 03	Décimo Tercer Mes	3.065.538,80	506,52	3.066.045,32	659.563,35	659.563,35	0,00	659.563,35	2.406.481,97
0 03 04	Salario Escolar	2.784.765,23	0,00	2.784.765,23	616.023,57	616.023,57	0,00	616.023,57	2.168.741,66
0 03 99	Otros Incentivos Salariales	1.271.705,15	-42,13	1.271.663,02	262.977,93	262.977,93	0,00	262.977,93	1.008.685,09
0 04 00	CONTRIB. PAT. A L DESARROLLO Y SEG. SOCIAL	3.586.711,31	892,04	3.587.603,34	930.340,66	930.340,66	0,00	930.340,66	2.657.262,68
0 04 01	Contr. Patron. A Seguro de la Salud CCSS	3.402.777,40	861,63	3.403.639,03	890.974,03	890.974,03	0,00	890.974,03	2.512.665,00
0 04 05	Contr. Patron. A Banco Pop. Y Desar. Comunal	183.933,91	30,40	183.964,31	39.366,63	39.366,63	0,00	39.366,63	144.597,68
0 05 00	CONTRIB. PAT. Fds. Pensiones y Otros de Capit.	3.421.239,21	273,63	3.421.512,84	646.908,48	646.908,48	0,00	646.908,48	2.774.604,36
0 05 01	Contr. Patron. A Seguro de Pensiones CCSS	848.935,57	0,00	848.935,57	56.962,52	56.962,52	0,00	56.962,52	791.973,05
0 05 02	Aporte Patron. A Reg. Oblig. Pens. Complern.	551.801,74	91,21	551.892,95	118.089,19	118.089,19	0,00	118.089,19	433.803,76
0 05 03	Aporte Patron. A Fondo de Capital. Laboral.	1.103.603,48	182,42	1.103.785,90	236.178,43	236.178,43	0,00	236.178,43	867.607,46
0 05 04	Contrib. Patron. Otros Fondos Amist. Entes Públicos	916.898,42	0,00	916.898,42	235.678,33	235.678,33	0,00	235.678,33	681.220,10
0 99 00	OTRAS REMUNERACIONES	81.643,85	0,00	81.643,85	25.195,36	25.195,36	0,00	25.195,36	56.448,49
0 99 99	Otras Remuneraciones	81.643,85	0,00	81.643,85	25.195,36	25.195,36	0,00	25.195,36	56.448,49
1 00 00	SERVICIOS	2.003.269,57	357.793,38	2.361.062,95	257.456,73	257.456,73	453.437,46	710.894,19	1.650.168,77
1 01 00	ALQUILERES	11.780,96	6.973,03	18.754,00	2.512,03	2.512,03	5.654,41	8.166,44	10.587,55
1 01 01	Alquiler de Edificios Locales y Terrenos	840,96	7.662,03	8.503,00	1.312,03	1.312,03	4.579,41	5.891,44	2.611,55
1 01 02	Alquiler de Maquinaria, Equipo y Mobiliario	5.090,00	3.161,00	8.251,00	1.200,00	1.200,00	1.075,00	2.275,00	5.976,00
1 01 99	Otros Alquileres	5.850,00	-3.850,00	2.000,00	0,00	0,00	0,00	0,00	2.000,00
1 02 00	SERVICIOS BASICOS	50.193,56	8.757,74	58.951,30	11.355,23	11.355,23	6.586,75	17.941,98	41.009,32
1 02 01	Servicio de Agua y Alcantarillados	10.000,00	0,00	10.000,00	7,68	7,68	0,00	7,68	9.992,32
1 02 02	Servicio de Energía Eléctrica	31.525,00	-0,63	31.524,37	4.320,68	4.320,68	0,00	4.320,68	27.203,69
1 02 03	Servicio de Correo	136,40	300,00	436,40	32,23	32,23	0,00	32,23	404,17
1 02 04	Servicio de Telecomunicaciones	1.349,40	7.811,79	9.161,19	2.553,03	2.553,03	6.586,75	9.139,79	21,40
1 02 99	Otros Servicios Básicos	7.182,76	646,59	7.829,34	4.441,60	4.441,60	0,00	4.441,60	3.387,74
1 03 00	SERVICIOS COMERCIALES Y FINANCIEROS	555.506,54	-11.157,82	544.348,72	98.599,67	98.599,67	184.055,64	282.655,32	261.693,40
1 03 01	Información	166.300,00	59.336,10	225.636,10	55.542,86	55.542,86	164.299,90	219.842,76	5.793,34
1 03 02	Publicidad y propaganda	4.150,00	5.572,48	9.722,48	1.836,07	1.836,07	4.347,42	6.183,49	5.795,06
1 03 03	Impresión, Encuadernación y Otros	384.026,54	-112.095,66	271.930,88	7.809,66	7.809,66	15.006,21	22.815,87	249.115,00
1 03 04	Transporte de Bienes	1.030,00	564,55	1.594,55	140,00	140,00	324,55	464,55	1.130,00
1 03 05	Transportes Aduaneros	0,00	8,31	8,31	0,00	0,00	0,00	0,00	8,31
1 03 06	Comis. Y Gastos por Serv. Financ. Y Comerc.	0,00	6,07	6,07	6,07	6,07	0,00	6,07	0,00
1 03 07	Servs de Transport. Elect. De Informac.	0,00	35.450,33	35.450,33	32.581,43	32.581,43	2.588,91	35.170,33	280,00
1 04 00	SERVICIOS DE GESTION Y APOYO	187.739,02	32.460,73	220.199,75	28.122,56	28.122,56	76.351,98	104.474,54	115.725,21
1 04 01	Servicios Médicos y de Laboratorio	16.189,54	2.643,72	18.832,76	0,00	0,00	5.638,88	5.638,88	13.193,88
1 04 03	Servicios de Ingeniería	5.000,00	21.000,00	26.000,00	0,00	0,00	0,00	0,00	21.000,00
1 04 04	Servicios en Ciencias Económicas y Sociales	3.000,00	22.112,51	25.112,51	1.480,00	1.480,00	14.582,46	16.062,46	9.050,05
1 04 06	Servicios Generales	110.601,33	-23.168,43	87.432,90	19.370,20	19.370,20	39.659,16	59.029,36	28.403,54
1 04 99	Otros Servicios de Gestión y Apoyo	57.448,15	9.873,43	67.321,58	7.272,35	7.272,35	16.471,48	23.743,84	43.577,74
1 05 00	GASTOS DE VIAJE Y TRANSPORTE	335.990,04	84.858,06	420.848,09	34.078,44	34.078,44	9.072,87	43.151,31	377.696,78

UNIVERSIDAD NACIONAL
INFORME DE EJECUCION PRESUPUESTARIA
AL 31 DE MARZO DEL 2014
CONSOLIDADO DE EGRESOS POR PROGRAMA
PROGRAMA ACADEMICO

COD.	PARTIDA	PRES. INICIAL	TOT. MODIF. Y PRE-EXTRA	TOTAL PRESUP.	GIRADO AL 31-03-14	GIRADO TRIMESTRAL	COMPROM.	TOTAL GASTADO	MONTO DISPONIBLE
1 05 01	Transporte Dentro del País	21.217,63	4.984,71	26.202,34	1.110,52	1.110,52	1.510,00	2.620,52	23.581,82
1 05 02	Viaáticos Dentro del País	275.332,41	57.270,03	332.602,44	28.768,65	28.768,65	3.463,60	32.232,25	300.370,19
1 05 03	Transporte en el Exterior	17.590,00	12.317,21	29.907,21	3.171,79	3.171,79	2.234,78	5.406,57	24.500,64
1 05 04	Viaáticos en el Exterior	21.850,00	10.286,11	32.136,11	1.027,48	1.027,48	1.864,49	2.891,97	29.244,13
1 06 00	SEGUROS, REASEGUROS Y OTRAS OBLIGACIONES	11.923,42	982,28	12.905,70	0,00	0,00	0,00	0,00	12.905,70
1 06 01	Seguros	11.923,42	982,28	12.905,70	0,00	0,00	0,00	0,00	12.905,70
1 07 00	CAPACITACIÓN Y PROTOCOLO	313.552,66	135.340,76	448.893,42	43.503,01	43.503,01	74.779,71	118.282,72	330.610,69
1 07 01	Actividades de Capacitación	187.949,84	69.337,68	257.287,52	18.020,25	18.020,25	30.301,26	48.321,50	208.966,02
1 07 02	Actividades Protocolarias y Sociales	125.452,82	66.103,08	191.555,90	25.482,77	25.482,77	44.478,45	69.961,22	121.594,68
1 07 03	Gastos de Representación Institucional	150,00	-100,00	50,00	0,00	0,00	0,00	0,00	50,00
1 08 00	MANTENIMIENTO REPARACION	88.245,76	78.371,26	166.617,02	12.883,15	12.883,15	76.472,11	89.355,26	77.261,76
1 08 01	Mantenimiento de Edificios y Locales	17.050,00	5.743,31	22.793,31	1.624,15	1.624,15	0,00	1.624,15	21.169,16
1 08 03	Mantenimiento de Instalaciones y Otras obras	307,50	60,00	367,50	0,00	0,00	0,00	0,00	367,50
1 08 04	Mantenimiento y Repar. De Maq. Y Equipo Produc.	3.075,00	577,99	3.652,99	0,00	0,00	0,00	0,00	3.652,99
1 08 05	Manten. Y Repar. De Equipo de Transporte	25.979,72	563,08	26.542,80	1.438,26	1.438,26	4.493,80	5.932,06	20.610,74
1 08 06	Manten. Y Repar. De Equipo de Comunicación	6.251,00	-3.233,18	3.017,82	0,00	0,00	200,00	200,00	2.817,82
1 08 07	Mantenimiento y Repar. De Equipo y Mobil. Oficina	5.014,03	3.362,58	8.376,60	1.022,91	1.022,91	3.836,32	4.859,22	3.517,38
1 08 08	Manten. Y Repar. De Equipo de Comp. Y Sist.	11.868,52	56.664,01	68.532,52	0,00	0,00	57.599,38	57.599,38	10.933,15
1 08 99	Manten. Y Repar. De Otros equipos.	18.700,00	14.633,46	33.333,46	8.797,83	8.797,83	10.342,62	19.140,45	14.193,02
1 99 00	SERVICIOS DIVERSOS	448.337,62	21.207,35	469.544,97	26.402,64	26.402,64	20.463,98	46.866,62	422.678,35
1 99 99	Otros Servicios No Especificados	448.337,62	21.207,35	469.544,97	26.402,64	26.402,64	20.463,98	46.866,62	422.678,35
2 00 00	MATERIALES Y SUMINISTROS	1.122.956,73	156.223,86	1.279.180,59	169.801,19	169.801,19	134.438,99	304.240,18	974.920,41
2 01 00	PRODUCTOS QUIMICOS Y CONEXOS	212.583,69	31.044,38	243.608,07	35.059,43	35.059,43	50.760,01	85.819,43	157.788,63
2 01 01	Combustibles y Lubricantes	15.387,06	-3.006,77	12.380,29	118,21	118,21	188,00	306,21	12.074,08
2 01 02	Productos Farmacéuticos y Medicinales	7.940,50	-1.783,25	6.157,25	238,81	238,81	463,85	702,65	5.454,60
2 01 03	Productos veterinarios	4.116,50	-2.497,08	1.619,42	9,89	9,89	167,03	176,92	1.442,50
2 01 04	Tintas, pinturas y diluyentes	93.071,86	7.440,20	100.512,07	14.304,57	14.304,57	18.021,65	32.326,22	68.185,84
2 01 99	Otros Productos Químicos	92.047,77	30.891,27	122.939,04	20.387,95	20.387,95	31.919,48	52.307,43	70.631,61
2 02 00	ALIMENTOS Y PRODUCTOS AGROPECUARIOS	55.209,56	5.809,67	61.019,24	10.466,04	10.466,04	4.047,33	14.513,37	46.505,87
2 02 01	Productos Pecuarios y Otras Especies	1.310,00	510,00	1.820,00	8,30	8,30	0,00	8,30	1.811,70
2 02 02	Productos agroforestales	4.014,51	-664,00	3.350,51	42,33	42,33	0,00	42,33	3.308,18
2 02 03	Alimentos y Bebidas	49.114,05	3.794,78	52.908,83	9.014,15	9.014,15	3.080,50	12.094,65	40.814,18
2 02 04	Alimentos Para Animales	771,00	2.168,90	2.939,90	1.401,26	1.401,26	966,83	2.368,09	571,81
2 03 00	MATERIALES Y PROD. DE USO EN CONST. Y MANTEN.	30.775,00	8.279,13	39.054,13	4.388,90	4.388,90	2.000,69	6.389,59	32.664,53
2 03 01	Materiales y Productos Metálicos	1.554,50	1.249,87	2.804,37	263,79	263,79	100,00	363,79	2.440,58
2 03 02	Materiales y productos minerales	174,00	-124,00	50,00	0,00	0,00	0,00	0,00	50,00
2 03 03	Madera y Sus Derivados	4.103,00	2.166,30	6.269,30	8,00	8,00	122,50	130,50	6.139,00
2 03 04	Materiales y Prod. Elect. Teler. Y de Cómputo	6.870,00	943,44	7.813,44	250,15	250,15	263,39	513,54	7.297,91
2 03 05	Materiales y Productos de Vidrio	3.738,00	-1.720,30	2.017,70	129,70	129,70	50,00	179,70	1.838,00
2 03 06	materiales y Productos de Plástico	9.785,50	-178,96	9.606,54	0,00	0,00	50,00	50,00	9.556,54
2 03 99	Otros Mater. Y Prod de Uso en la Construcción	4.550,00	5.944,78	10.494,78	3.737,27	3.737,27	1.415,00	5.152,27	5.342,51
2 04 00	HERRAMIENTAS, REPUESTOS Y ACCESORIOS	29.131,69	75.959,18	105.090,87	33.829,48	33.829,48	23.989,55	57.819,02	47.271,85
2 04 01	Herramientas e Instrumentos	15.766,99	33.109,76	48.876,75	9.091,19	9.091,19	5.549,58	14.640,77	34.235,98
2 04 02	Repuestos y Accesorios	13.364,71	42.849,42	56.214,12	24.738,29	24.738,29	18.439,97	43.178,25	13.035,87
2 99 00	UTILES, MATERIALES Y SUMINISTROS DIVERSOS	795.256,78	35.131,51	830.388,29	86.057,34	86.057,34	53.641,43	139.698,77	690.689,52
2 99 01	Utiles y Materiales de Oficina y Cómputo	396.627,16	-95.262,40	301.364,76	3.232,34	3.232,34	3.887,98	7.120,32	294.244,44
2 99 02	Utiles y Materiales Médicos, Hospitalarios y de Investigación	70.394,01	7.203,25	77.597,26	6.786,09	6.786,09	5.645,07	12.431,16	65.166,10
2 99 03	Productos de Papel, Cartón e Impresos	97.907,73	-670,26	97.237,47	5.768,66	5.768,66	6.463,61	12.232,27	85.005,21
2 99 04	Textiles y Vestuarios	9.136,05	5.867,55	15.003,59	2.736,15	2.736,15	3.117,04	5.853,19	9.150,41
2 99 05	Utiles y Materiales de Limpieza	72.208,51	-8.907,52	63.300,99	13.277,00	13.277,00	8.849,54	22.126,54	41.174,45
2 99 06	Utiles y Materiales de resguardo y seguridad	250,00	803,59	1.053,59	358,75	358,75	120,00	478,75	574,84

UNIVERSIDAD NACIONAL
INFORME DE EJECUCION PRESUPUESTARIA
AL 31 DE MARZO DEL 2014
CONSOLIDADO DE EGRESOS POR PROGRAMA
PROGRAMA ACADEMICO

COD.	PARTIDA	PRES. INICIAL	TOT. MODIF. Y PRES. EXTRA.	TOTAL PRESUP.	GRADO AL 31-03-14	GRADO TRIMESTRAL	COMPROM.	TOTAL GASTADO	MONTO DISPONIBLE
2 99 07	Utiles y Materiales de Cocina y Comedor	8.726,53	-366,29	8.360,24	412,00	412,00	359,15	771,15	7.589,09
2 99 99	Otros Utiles, Materiales y Suministros Diversos	140.006,79	126.463,59	266.470,38	53.486,36	53.486,36	25.199,04	78.685,39	187.784,99
3 00 00	INTERESES Y COMISIONES	240.280,81	0,00	240.280,81	49.293,73	49.293,73	0,00	49.293,73	190.987,08
3 02 00	INTERESES SOBRE PRESTAMOS	240.280,81	0,00	240.280,81	49.293,73	49.293,73	0,00	49.293,73	190.987,08
3 02 06	Intereses S/ Préstamos Inst. Publ. Financ.	240.280,81	0,00	240.280,81	49.293,73	49.293,73	0,00	49.293,73	190.987,08
5 00 00	BIENES DURADEROS	5.639.005,62	1.254.952,50	6.893.958,12	551.659,80	551.659,80	1.429.179,68	1.980.839,49	4.913.124,64
5 01 00	MAQUINARIA, EQUIPO Y MOBILIARIO	2.397.975,04	752.604,79	3.150.579,83	406.739,71	406.739,71	634.137,56	1.040.877,27	2.109.702,55
5 01 01	Maquinaria y Equipo para la Producción	800,00	56.982,97	57.782,97	8.419,09	8.419,09	32.736,20	41.155,29	16.627,68
5 01 02	Equipo de Transporte	10.000,00	46.192,45	56.192,45	42.487,15	42.487,15	170,00	42.657,15	13.535,30
5 01 03	Equipo de Comunicación	19.116,90	157.392,26	176.509,16	43.913,66	43.913,66	71.489,27	115.402,92	61.106,24
5 01 04	Equipo y Mobiliario de Oficina	600.540,06	-122.709,26	477.830,80	109.915,81	109.915,81	215.749,12	325.664,92	152.165,88
5 01 05	Equipo y Programas de Computo	930.548,58	302.527,64	1.233.076,22	80.774,29	80.774,29	98.089,74	178.864,03	1.054.212,19
5 01 06	Equipo Sanitario de Laboratorio e Investigación	494.330,74	297.469,69	791.800,43	113.869,69	113.869,69	170.986,06	284.855,74	506.944,69
5 01 07	Equipo y Mobil. Educac., Deportivo y Recreativo	306.531,00	-40.252,82	266.278,18	2.687,72	2.687,72	4.611,18	7.299,90	258.979,28
5 01 99	Maquinaria y Equipo Diverso	36.107,76	55.001,86	91.109,62	4.672,31	4.672,31	40.306,00	44.978,32	46.131,30
5 02 00	CONSTRUCCIONES, ADICIONES Y MEJORAS	3.222.497,62	503.947,72	3.726.445,33	144.920,09	144.920,09	795.036,12	939.956,21	2.786.489,12
5 02 01	Edificios	2.493.727,62	474.355,88	2.968.083,49	141.954,44	141.954,44	769.888,45	911.842,90	2.056.240,60
5 02 07	Instalaciones	247.000,00	19.861,27	266.861,27	0,00	0,00	19.861,27	19.861,27	247.000,00
5 02 99	Otras Construc., Adiciones y Mejoras	481.770,00	9.730,57	491.500,57	2.965,65	2.965,65	5.286,40	8.252,05	483.248,52
5 99 00	BIENES DURADEROS DIVERSOS	18.532,96	-1.600,00	16.932,96	0,00	0,00	0,00	0,00	16.932,96
5 99 03	Bienes Intangibles	10.726,42	0,00	10.726,42	0,00	0,00	0,00	0,00	10.726,42
5 99 99	Otros Bienes Duraderos	7.806,54	-1.600,00	6.206,54	0,00	0,00	0,00	0,00	6.206,54
6 00 00	TRANSFERENCIAS CORRIENTES	2.503.320,73	35.602,46	2.538.923,19	309.675,99	309.675,99	3.378,13	313.054,11	2.225.869,08
6 01 00	TRANSFERENCIAS CORRIENTES AL	79.405,31	274,82	79.680,12	61.904,51	61.904,51	3.378,13	65.282,63	14.397,49
6 01 03	Transferencias corrientes a instituciones	79.405,31	274,82	79.680,12	61.904,51	61.904,51	3.378,13	65.282,63	14.397,49
6 02 00	TRANSFERENCIAS CORRIENTES AL	884.274,44	35.187,18	889.461,62	35.127,67	35.127,67	0,00	35.127,67	854.333,95
6 02 02	Becas a terceras personas	10.070,00	-396.165,68	363.056,86	32.413,18	32.413,18	0,00	32.413,18	330.643,67
6 02 03	Ayudas a funcionarios	759.222,54	0,00	759.222,54	0,00	0,00	0,00	0,00	759.222,54
6 02 99	Otras transferencias a personas	18.459,40	2.803,19	21.262,59	1.193,72	1.193,72	0,00	1.193,72	20.068,86
6 03 00	PRESTACIONES	103.353,23	-11,55	103.341,67	23,96	23,96	0,00	23,96	103.317,72
6 03 01	Prestaciones legales	103.353,23	-11,55	103.341,67	23,96	23,96	0,00	23,96	103.317,72
6 04 00	TRANSFERENCIAS CORRIENTES A	1.460.287,76	152,02	1.460.439,78	212.619,86	212.619,86	0,00	212.619,86	1.247.819,92
6 04 01	Transferencias Corrientes a Asociaciones	919.679,76	152,02	919.831,78	196.819,86	196.819,86	0,00	196.819,86	723.011,92
6 04 02	Transferencias Corrientes a Fundaciones	540.608,00	0,00	540.608,00	15.800,00	15.800,00	0,00	15.800,00	524.808,00
6 07 00	TRANSFER. CORRIENTES AL SECTOR EXTERNO	6.000,00	0,00	6.000,00	0,00	0,00	0,00	0,00	6.000,00
6 07 01	Transfer. Corrientes Organismos Internacionales	6.000,00	0,00	6.000,00	0,00	0,00	0,00	0,00	6.000,00
8 00 00	AMORTIZACION	152.973,19	0,00	152.973,19	41.528,82	41.528,82	0,00	41.528,82	111.444,37
8 02 00	AMORTIZACION DE PRESTAMOS	152.973,19	0,00	152.973,19	41.528,82	41.528,82	0,00	41.528,82	111.444,37
8 02 06	Amortiz. De Prestamos Inst. Public. Financieras	152.973,19	0,00	152.973,19	41.528,82	41.528,82	0,00	41.528,82	111.444,37
9 00 00	CUENTAS ESPECIALES	24.451.213,25	0,00	24.451.213,25	0,00	0,00	0,00	0,00	24.451.213,25
9 02 00	SUMAS SIN ASIGNACION PRESUPUESTARIA	24.451.213,25	0,00	24.451.213,25	0,00	0,00	0,00	0,00	24.451.213,25
9 02 02	Sumas con destino específico sin asignación	24.451.213,25	0,00	24.451.213,25	0,00	0,00	0,00	0,00	24.451.213,25
TOTAL EGRESOS		82.976.407,72	1.812.325,07	84.788.732,79	11.610.346,89	11.610.346,89	2.023.837,21	13.634.184,10	71.154.548,70

PROGRAMA VIDA ESTUDIANTIL

UNIVERSIDAD NACIONAL
 INFORME DE EJECUCION PRESUPUESTARIA
 AL 31 DE MARZO DEL 2014
 CONSOLIDADO DE EGRESOS POR PROGRAMA
 PROGRAMA VIDA UNIVERSITARIA
 (Cifras en colones corrientes)

COD.	PARTIDA	PRES. INICIAL	TOT. MODIF. Y PRES. EXTRA.	TOTAL PRESUP.	GIRADO AL 31-03-14	GIRADO TRIMESTRAL	COMPROM.	TOTAL GASTADO	MONTO DISPONIBLE
0 00 00	REMUNERACIONES	5.838.109,96	-4.021,46	5.834.088,50	1.354.414,66	1.354.414,66	0,00	1.354.414,66	4.479.673,83
0 01 00	REMUNERACIONES BASICAS	2.262.378,99	-2.569,80	2.259.809,19	533.908,15	533.908,15	0,00	533.908,15	1.725.901,04
0 01 01	Sueldos para Cargos Fijos	2.249.550,81	-2.569,80	2.246.981,01	533.347,11	533.347,11	0,00	533.347,11	1.713.633,70
0 01 03	Servicios Especiales	12.828,38	0,00	12.828,38	561,04	561,04	0,00	561,04	12.267,34
0 02 00	REMUNERACIONES EVENTUALES	57.788,46	0,00	57.788,46	7.560,70	7.560,70	0,00	7.560,70	50.227,76
0 02 02	Recargo de Funciones	11.657,45	0,00	11.657,45	2.260,44	2.260,44	0,00	2.260,44	9.397,01
0 02 05	Dietas	46.131,01	0,00	46.131,01	5.300,26	5.300,26	0,00	5.300,26	40.830,74
0 03 00	INCENTIVOS SALARIALES	2.662.501,28	-798,67	2.661.702,61	607.895,45	607.895,45	0,00	607.895,45	2.053.807,16
0 03 01	Retribución por Años Servidos	1.137.334,13	-539,66	1.136.794,47	279.565,70	279.565,70	0,00	279.565,70	857.228,78
0 03 02	Restricc. Al Ejerc. Liberal de la Profesión	334.470,09	0,00	334.470,09	89.657,34	89.657,34	0,00	89.657,34	244.812,75
0 03 03	Décimo Tercer Mes	379.728,25	-259,02	379.469,23	88.229,67	88.229,67	0,00	88.229,67	291.239,56
0 03 04	Salario Escolar	344.951,19	0,00	344.951,19	78.775,78	78.775,78	0,00	78.775,78	266.175,41
0 03 99	Otros Incentivos Salariales	466.017,62	0,00	466.017,62	71.666,95	71.666,95	0,00	71.666,95	394.350,67
0 04 00	CONTRIB. PAT. A L DESARROLLO Y SEG. SOCIAL	444.288,92	-303,17	443.985,75	140.406,20	140.406,20	0,00	140.406,20	303.579,55
0 04 01	Contr. Patron. A Seguro de la Salud CCSS	421.504,88	-287,62	421.217,25	135.146,87	135.146,87	0,00	135.146,87	286.070,38
0 04 05	Contr. Patron. A Banco Pop. Y Desar. Comunal	22.784,05	-15,55	22.768,50	5.259,33	5.259,33	0,00	5.259,33	17.509,17
0 05 00	CONTRIB. PAT. Fds. Pensiones y Otros de Capit.	411.152,31	-349,81	410.802,50	64.644,18	64.644,18	0,00	64.644,18	346.158,32
0 05 01	Contr. Patron. A Seguro de Pensiones CCSS	194.760,88	0,00	194.760,88	7.259,46	7.259,46	0,00	7.259,46	187.501,42
0 05 02	Aporte Patron. A Reg. Oblig. Pens. Complem.	68.352,14	-46,64	68.305,50	15.777,99	15.777,99	0,00	15.777,99	52.527,51
0 05 03	Aporte Patron. A Fondo de Capital. Laboral.	136.704,28	-93,28	136.611,00	31.555,98	31.555,98	0,00	31.555,98	105.055,02
0 05 04	Contrib. Patron. Otros Fondos Amist. Entes Públicos	11.335,01	-209,89	11.125,12	10.050,75	10.050,75	0,00	10.050,75	1.074,37
1 00 00	SERVICIOS	700.921,13	224.599,62	925.520,74	107.179,70	107.179,70	187.523,72	294.703,42	630.817,32
1 01 00	ALQUILERES	46.211,38	1.673,33	47.884,71	10.322,91	10.322,91	21.388,28	31.711,19	16.173,52
1 01 01	Alquiler de Edificios Locales y Terrenos	45.000,00	1,19	45.001,19	9.750,77	9.750,77	20.379,78	30.130,55	14.870,64
1 01 02	Alquiler de Maquinaria, Equipo y Mobiliario	0,00	1.100,00	1.100,00	0,00	0,00	1.008,50	1.008,50	91,50
1 01 99	Otros Alquileres	1.211,38	572,14	1.783,52	572,14	572,14	0,00	572,14	1.211,38
1 02 00	SERVICIOS BASICOS	7.100,00	0,00	7.100,00	0,00	0,00	0,00	0,00	7.100,00
1 02 03	Servicio de Correo	7.100,00	0,00	7.100,00	0,00	0,00	0,00	0,00	7.100,00
1 03 00	SERVICIOS COMERCIALES Y FINANCIEROS	242.452,75	139.069,94	381.522,69	31.675,69	31.675,69	61.407,20	93.082,89	288.439,81
1 03 01	Información	561,38	0,00	561,38	0,00	0,00	0,00	0,00	561,38
1 03 02	Publicidad y propaganda	14.000,00	934,60	14.934,60	35,00	35,00	6.838,75	6.873,75	8.060,85
1 03 03	Impresión, Encuadernación y Otros	40.757,38	16.556,11	57.313,49	10.488,24	10.488,24	6.163,80	16.652,04	40.661,45
1 03 04	Transporte de Bienes	50,00	0,00	50,00	0,00	0,00	0,00	0,00	50,00
1 03 07	Servs de Transport. Elect. De Informac.	187.083,99	121.579,23	308.663,21	21.152,45	21.152,45	48.404,64	69.557,10	239.106,12
1 04 00	SERVICIOS DE GESTION Y APOYO	84.329,00	1.056,90	85.385,90	3.806,59	3.806,59	14.153,34	17.959,92	67.425,98
1 04 01	Servicios Médicos y de Laboratorio	10.000,00	2.680,00	12.680,00	600,00	600,00	9.280,00	9.880,00	2.800,00
1 04 02	Servicios Jurídicos	1.684,15	0,00	1.684,15	0,00	0,00	0,00	0,00	1.684,15
1 04 04	Servicios en Ciencias Económicas y Sociales	3.000,00	250,50	3.250,50	0,00	0,00	250,50	250,50	3.000,00
1 04 05	Serv. De desarrollo de Sist. Informáticos	3.000,00	0,00	3.000,00	0,00	0,00	0,00	0,00	3.000,00
1 04 06	Servicios Generales	4.510,69	4.564,40	9.075,09	1.445,00	1.445,00	1.440,00	2.885,00	6.190,09
1 04 99	Otros Servicios de Gestión y Apoyo	62.134,15	-6.438,00	55.696,15	1.761,59	1.761,59	3.182,84	4.944,42	50.751,73
1 05 00	GASTOS DE VIAJE Y TRANSPORTE	65.318,08	-12.856,29	52.461,79	4.554,26	4.554,26	2.657,63	7.211,90	45.249,89
1 05 01	Transporte Dentro del País	4.114,84	-430,00	3.684,84	3,00	3,00	570,00	573,00	3.111,84
1 05 02	Viaáticos Dentro del País	25.611,16	2.249,01	27.860,17	4.326,16	4.326,16	407,63	4.733,79	23.126,38
1 05 03	Transporte en el Exterior	11.811,38	-2.235,30	9.576,09	225,10	225,10	1.680,00	1.905,11	7.670,98

UNIVERSIDAD NACIONAL
INFORME DE EJECUCION PRESUPUESTARIA
AL 31 DE MARZO DEL 2014
CONSOLIDADO DE EGRESOS POR PROGRAMA
PROGRAMA VIDA UNIVERSITARIA
(Cifras en colones corrientes)

COD.	PARTIDA	PRES. INICIAL	TOT. MODIF. Y PRES. EXTRA.	TOTAL PRESUP.	GIRADO AL 31-03-14	GIRADO TRIMESTRAL	COMPROM.	TOTAL GASTADO	MONTO DISPONIBLE
1 05 04	Vaticos en el Exterior	23.780,69	-12.440,00	11.340,69	0,00	0,00	0,00	0,00	11.340,69
1 06 00	SEGUROS, REASEGUROS Y OTRAS OBLIGACIONES	46,96	0,00	46,96	0,00	0,00	0,00	0,00	46,96
1 06 01	Seguros	46,96	0,00	46,96	0,00	0,00	0,00	0,00	46,96
1 07 00	CAPACITACIÓN Y PROTOCOLO	144.129,92	62.754,02	206.883,94	39.026,18	39.026,18	77.383,05	116.409,23	90.474,71
1 07 01	Actividades de Capacitación	58.382,97	33.674,06	92.057,03	8.360,26	8.360,26	32.491,64	40.851,90	51.205,13
1 07 02	Actividades Protocolarias y Sociales	85.746,95	29.079,95	114.826,91	30.665,92	30.665,92	44.891,41	75.557,33	39.269,57
1 08 00	MANTENIMIENTO REPARACION	27.460,57	27.291,30	54.751,87	1.826,58	1.826,58	4.203,93	6.030,50	48.721,36
1 08 01	Mantenimiento de Edificios y Locales	6.200,00	22.231,00	28.431,00	1.335,65	1.335,65	300,00	1.635,65	26.795,35
1 08 04	Mantenimiento y Repar. De Maq. Y Equipo Produc.	2.000,00	2.152,69	4.152,69	0,00	0,00	1.000,00	1.000,00	3.152,69
1 08 05	Manten. Y Repar. De Equipo de Transporte	500,00	5,00	505,00	13,90	13,90	0,00	13,90	491,10
1 08 06	Manten. Y Repar. De Equipo de Comunicación	0,00	53,01	53,01	0,00	0,00	53,01	53,01	0,00
1 08 07	Mantenimiento y Repar. De Equipo y Mobili. Oficina	1.275,56	200,00	1.475,56	0,00	0,00	200,00	200,00	1.275,56
1 08 08	Manten. Y Repar. De Equipo de Comp. Y Sist.	9.762,24	1.079,38	10.841,62	0,00	0,00	779,38	779,38	10.062,24
1 08 99	Manten. Y Repar. De Otros equipos.	7.722,77	1.570,23	9.293,00	477,02	477,02	1.871,55	2.348,57	6.944,43
1 99 00	SERVICIOS DIVERSOS	83.872,47	5.610,42	89.482,90	15.967,50	15.967,50	6.330,30	22.297,80	67.185,10
1 99 99	Otros Servicios No Especificados	83.872,47	5.610,42	89.482,90	15.967,50	15.967,50	6.330,30	22.297,80	67.185,10
2 00 00	MATERIALES Y SUMINISTROS	285.294,23	43.769,52	327.057,75	49.867,64	49.867,64	48.046,02	97.913,66	229.144,09
2 01 00	PRODUCTOS QUIMICOS Y CONEKOS	54.424,89	1.036,20	55.461,08	9.166,28	9.166,28	8.933,01	18.099,29	37.361,79
2 01 01	Combustibles y Lubricantes	274,55	447,04	721,59	47,04	47,04	0,00	47,04	674,55
2 01 02	Productos Farmacéuticos y Medicinales	2.667,61	-150,95	2.516,66	161,48	161,48	1.102,89	1.264,37	1.252,29
2 01 04	Tintas, pinturas y diluyentes	36.455,72	262,25	36.717,97	2.364,98	2.364,98	5.210,01	7.574,99	29.142,99
2 01 99	Otros Productos Químicos	15.027,00	477,86	15.504,86	6.592,78	6.592,78	2.620,11	9.212,90	6.291,96
2 02 00	ALIMENTOS Y PRODUCTOS AGROPECUARIOS	22.506,26	31.168,89	53.675,14	13.916,61	13.916,61	19.648,67	33.565,28	20.109,87
2 02 02	Productos agroforestales	2.200,00	0,00	2.200,00	0,00	0,00	0,00	0,00	2.200,00
2 02 03	Alimentos y Bebidas	20.306,26	31.168,89	51.475,14	13.916,61	13.916,61	19.648,67	33.565,28	17.909,87
2 03 00	MATERIALES Y PROD. DE USO EN CONST. Y MANTEN.	4.889,40	458,59	5.347,99	380,50	380,50	59,90	440,40	4.907,60
2 03 01	Materiales y Productos Metálicos	586,38	27,50	613,88	0,00	0,00	27,50	27,50	586,38
2 03 03	Madera y Sus Derivados	224,55	0,00	224,55	0,00	0,00	0,00	0,00	224,55
2 03 04	Materiales y Prod. Elect. Telef. Y de Cómputo	636,38	42,53	678,92	14,18	14,18	0,00	14,18	664,74
2 03 05	Materiales y Productos de Vidrio	280,69	0,00	280,69	0,00	0,00	0,00	0,00	280,69
2 03 06	Materiales y Productos de Plástico	0,00	7,39	7,39	7,39	7,39	0,00	7,39	0,00
2 03 99	Otros Mater. Y Prod de Uso en la Construcción	3.161,38	381,17	3.542,56	358,93	358,93	32,40	391,33	3.151,23
2 04 00	HERRAMIENTAS, REPUESTOS Y ACCESORIOS	7.600,46	4.026,29	11.626,74	1.197,31	1.197,31	1.384,79	2.582,10	9.044,65
2 04 01	Herramientas e Instrumentos	661,38	535,00	1.196,38	79,27	79,27	487,50	566,77	629,62
2 04 02	Repuestos y Accesorios	6.939,07	3.491,29	10.430,36	1.118,04	1.118,04	897,29	2.015,33	8.415,03
2 99 00	UTILES, MATERIALES Y SUMINISTROS DIVERSOS	193.873,24	7.073,55	200.946,79	25.206,95	25.206,95	18.019,65	43.226,60	157.720,19
2 99 01	Utiles y Materiales de Oficina y Cómputo	23.114,46	1.769,87	24.884,33	2.990,90	2.990,90	363,02	3.353,93	21.530,40
2 99 02	Utiles y Materiales Médicos, Hospitalarios y de Investigación	8.382,50	-3.982,50	4.399,88	330,66	330,66	419,00	749,66	3.650,22
2 99 03	Productos de Papel, Cartón e Impresos	59.899,72	4.981,73	64.881,45	12.155,66	12.155,66	5.422,23	17.577,89	47.303,56
2 99 04	Textiles y Vestuarios	22.389,20	2.405,02	24.794,21	4.844,81	4.844,81	1.490,74	6.335,55	18.458,66
2 99 05	Utiles y Materiales de Limpieza	12.254,35	394,39	12.648,74	1.848,53	1.848,53	1.105,39	2.953,93	9.694,82
2 99 06	Utiles y Materiales de resguardo y seguridad	12.500,00	-3.204,88	9.295,12	1.095,12	1.095,12	3.200,00	4.295,12	5.000,00
2 99 07	Utiles y Materiales de Cocina y Comedor	4.925,04	330,00	5.255,04	318,98	318,98	69,26	388,24	4.866,80
2 99 99	Otros Utiles, Materiales y Suministros Diversos	50.408,08	4.379,93	54.788,01	1.622,29	1.622,29	5.950,00	7.572,29	47.215,72

UNIVERSIDAD NACIONAL
INFORME DE EJECUCION PRESUPUESTARIA
AL 31 DE MARZO DEL 2014
CONSOLIDADO DE EGRESOS POR PROGRAMA
PROGRAMA VIDA UNIVERSITARIA
(Cifras en colones corrientes)

COD.	PARTIDA	PRES. INICIAL	TOT. MODIF. Y PRES. EXTRA.	TOTAL PRESUP.	GIRADO AL 31-03-14	GIRADO TRIMESTRAL	COMPROM.	TOTAL GASTADO	MONTO DISPONIBLE
4 00 00	ACTIVOS FINANCIEROS	4.000,00	0,00	4.000,00	0,00	0,00	0,00	0,00	4.000,00
4 01 00	PRESTAMOS	4.000,00	0,00	4.000,00	0,00	0,00	0,00	0,00	4.000,00
4 01 07	Prestamos Al Sector Privado	4.000,00	0,00	4.000,00	0,00	0,00	0,00	0,00	4.000,00
5 00 00	BIENES DURADEROS	895.005,90	271.690,68	1.166.696,58	149.678,29	149.678,29	605.756,53	755.434,82	411.261,76
5 01 00	MAQUINARIA, EQUIPO Y MOBILIARIO	474.702,44	297.531,80	772.234,24	149.678,29	149.678,29	283.356,18	433.034,47	339.199,77
5 01 01	Maquinaria y Equipo para la Producción	1.600,00	11.184,97	12.784,97	2.999,97	2.999,97	8.166,37	11.166,34	1.618,63
5 01 02	Equipo de Transporte	0,00	49.850,86	49.850,86	49.850,86	49.850,86	0,00	49.850,86	0,00
5 01 03	Equipo de Comunicación	8.982,14	15.589,52	24.571,66	2.071,20	2.071,20	10.813,54	12.884,73	11.686,93
5 01 04	Equipo y Mobiliario de Oficina	24.909,38	60.887,43	85.796,81	32.354,41	32.354,41	32.070,58	64.424,99	21.371,81
5 01 05	Equipo y Programas de Cómputo	18.889,06	14.046,37	32.935,44	1.697,80	1.697,80	8.488,61	10.186,41	22.749,02
5 01 06	Equipo Sanitario de Laboratorio e Investigación	30.000,00	28.104,50	58.104,50	0,00	0,00	54.293,84	3.810,66	3.810,66
5 01 07	Equipo y Mobiliario Educativo, Deportivo y Recreativo	381.076,33	86.910,02	467.986,35	51.742,83	51.742,83	147.115,69	198.858,52	269.127,83
5 01 99	Maquinaria y Equipo Diverso	9.245,54	30.958,12	40.203,66	8.961,22	8.961,22	22.407,55	31.368,77	8.834,89
5 02 00	CONSTRUCCIONES, ADICIONES Y MEJORAS	420.303,46	-25.841,12	394.462,34	0,00	0,00	322.400,35	322.400,35	72.062,00
5 02 01	Edificios	417.250,00	-25.841,12	391.408,88	0,00	0,00	322.400,35	322.400,35	69.008,54
5 02 99	Otras Construc., Adiciones y Mejoras	3.053,46	0,00	3.053,46	0,00	0,00	0,00	0,00	3.053,46
6 00 00	TRANSFERENCIAS CORRIENTES	8.653.487,68	18.043,94	8.671.531,62	1.057.095,74	1.057.095,74	12.377,74	1.069.473,47	7.602.058,15
6 01 00	TRANSFERENCIAS CORRIENTES AL	2.100,00	0,00	2.100,00	0,00	0,00	0,00	0,00	2.100,00
6 01 03	Transferencias corrientes a instituciones	2.100,00	0,00	2.100,00	0,00	0,00	0,00	0,00	2.100,00
6 02 00	TRANSFERENCIAS CORRIENTES AL	8.529.419,47	18.121,68	8.547.541,15	1.030.799,08	1.030.799,08	12.377,74	1.043.176,82	7.504.364,33
6 02 01	Becas a funcionarios	761.000,00	0,00	761.000,00	128.360,73	128.360,73	3.460,53	131.821,25	629.178,75
6 02 02	Becas a terceras personas	7.524.219,47	18.121,68	7.542.341,15	861.322,76	861.322,76	8.917,21	870.239,98	6.672.101,17
6 02 03	Ayudas a funcionarios	242.100,00	0,00	242.100,00	41.115,59	41.115,59	0,00	41.115,59	200.984,41
6 02 99	Otras transferencias a personas	2.100,00	0,00	2.100,00	0,00	0,00	0,00	0,00	2.100,00
6 03 00	PRESTACIONES	8.047,97	0,00	8.047,97	0,00	0,00	0,00	0,00	8.047,97
6 03 01	Prestaciones legales	8.047,97	0,00	8.047,97	0,00	0,00	0,00	0,00	8.047,97
6 04 00	TRANSFERENCIAS CORRIENTES A	113.920,24	-77,74	113.842,50	26.296,65	26.296,65	0,00	26.296,65	87.545,85
6 04 01	Transferencias Corrientes a Asociaciones	113.920,24	-77,74	113.842,50	26.296,65	26.296,65	0,00	26.296,65	87.545,85
TOTAL EGRESOS		16.374.818,91	554.076,30	16.928.895,21	2.718.236,05	2.718.236,05	853.704,00	3.571.940,05	13.356.955,16

PROGRAMA ADMINISTRATIVO

UNIVERSIDAD NACIONAL
INFORME DE EJECUCION PRESUPUESTARIA
AL 31 DE MARZO DEL 2014
CONSOLIDADO DE EGRESOS POR PROGRAMA
PROGRAMA ADMINISTRATIVO
(Cifras en colones corrientes)
(Cifras en miles de colones)

COD.	PARTIDA	PRES. INICIAL	TOT. MODIF. Y PRES. EXTRA.	TOTAL PRESUP.	GRABO AL 31-03-14	GRABO TRIMESTRAL	COMPROM.	TOTAL GASTADO	MOKTO DISPONIBLE
00 00	REMUNERACIONES	14.254.070,49	-3.731,41	14.250.339,09	3.460.952,33	3.460.952,33	0,00	3.460.952,33	10.789.366,75
0 01 00	REMUNERACIONES BASICAS	4.781.573,21	-2.036,78	4.779.536,43	1.062.608,58	1.062.608,58	0,00	1.062.608,58	3.716.927,85
0 01 01	Sueldos para Cargos Fijos	4.545.124,05	-2.036,78	4.543.087,27	1.039.158,37	1.039.158,37	0,00	1.039.158,37	3.503.928,90
0 01 03	Servicios Especiales	66.546,28	0,00	66.546,28	4.095,15	4.095,15	0,00	4.095,15	62.451,14
0 01 05	Suplencias	169.902,87	0,00	169.902,87	19.355,06	19.355,06	0,00	19.355,06	150.547,81
0 02 00	REMUNERACIONES EVENTUALES	875.937,07	0,00	875.937,07	201.993,51	201.993,51	0,00	201.993,51	673.943,56
0 02 01	Tiempo Extraordinario	800.000,00	0,00	800.000,00	185.320,83	185.320,83	0,00	185.320,83	614.679,17
0 02 02	Recargo de Funciones	44.124,43	0,00	44.124,43	11.891,58	11.891,58	0,00	11.891,58	32.232,85
0 02 03	Disponibilidad Laboral	12.273,47	0,00	12.273,47	2.673,01	2.673,01	0,00	2.673,01	9.600,45
0 02 04	Compensación Vacaciones	1.700,00	0,00	1.700,00	879,31	879,31	0,00	879,31	820,69
0 02 05	Dietas	17.839,18	0,00	17.839,18	1.228,78	1.228,78	0,00	1.228,78	16.610,40
0 03 00	INCENTIVOS SALARIALES	5.403.366,58	-1.181,95	5.402.184,63	1.309.688,50	1.309.688,50	0,00	1.309.688,50	4.092.496,13
0 03 01	Retribución por Años Servicios	2.097.248,05	-976,58	2.096.271,48	513.598,36	513.598,36	0,00	513.598,36	1.582.673,12
0 03 02	Restricc. Al Ejerc. Liberal de la Profesión	889.221,41	0,00	889.221,41	190.311,94	190.311,94	0,00	190.311,94	698.909,47
0 03 03	Décimo Tercer Mes	849.425,87	-247,50	849.178,37	209.731,54	209.731,54	0,00	209.731,54	639.446,83
0 03 04	Salario Escolar	771.658,02	0,00	771.658,02	174.989,23	174.989,23	0,00	174.989,23	596.668,79
0 03 99	Otros Incentivos Salariales	795.813,22	42,13	795.855,35	221.057,43	221.057,43	0,00	221.057,43	574.797,92
0 04 00	CONTRIB. PAT. A DESARROLLO Y SEG. SOCIAL	993.877,15	-588,86	993.288,29	338.847,52	338.847,52	0,00	338.847,52	654.440,77
0 04 01	Contr. Patron. A Seguro de la Salud CCSS	942.909,09	-574,01	942.335,09	326.335,50	326.335,50	0,00	326.335,50	615.999,59
0 04 05	Contr. Patron. A Banco Pop. Y Desar. Comunal	50.968,06	-14,86	50.953,20	12.512,02	12.512,02	0,00	12.512,02	38.441,19
0 05 00	CONTRIB. PAT. Fds. Pensiones y Otros de Capit.	2.199.916,48	76,18	2.199.992,66	547.814,22	547.814,22	0,00	547.814,22	1.652.178,45
0 05 01	Contr. Patron. A Seguro de Pensiones CCSS	441.905,19	0,00	441.905,19	16.245,96	16.245,96	0,00	16.245,96	425.659,23
0 05 02	Aporte Patron. A Reg. Oblig. Pens. Complet.	152.904,18	-44,57	152.859,61	37.546,85	37.546,85	0,00	37.546,85	115.312,76
0 05 03	Aporte Patron. A Fondo de Capital. Laboral.	305.808,35	-89,14	305.719,22	75.093,66	75.093,66	0,00	75.093,66	230.625,56
0 05 04	Contrib. Patron. Otros Fondos Amist. Entes Públicos	41.545,45	209,89	41.755,34	2.971,79	2.971,79	0,00	2.971,79	38.783,54
0 05 05	Fdos adm entes privados	1.257.753,31	0,00	1.257.753,31	415.955,96	415.955,96	0,00	415.955,96	841.797,35
1 00 00	SERVICIOS	4.975.305,90	72.075,90	5.047.381,81	718.232,56	718.232,56	1.261.863,48	1.980.095,74	3.067.286,07
1 01 00	ALQUILERES	899.792,29	19.057,56	918.849,85	158.245,32	158.245,32	432.616,58	590.861,90	327.987,95
1 01 01	Alquiler de Edificios Locales y Terrenos	675.280,19	18.005,56	693.285,75	158.245,32	158.245,32	431.564,58	589.809,90	103.475,85
1 01 02	Alquiler de Maquinaria, Equipo y Mobiliario	4.512,10	1.052,00	5.564,10	0,00	0,00	1.052,00	1.052,00	4.512,10
1 01 03	Alquiler de Equipo de Computo	220.000,00	0,00	220.000,00	0,00	0,00	0,00	0,00	220.000,00
1 01 04	Alquiler y Derechos Para Telecomunicaciones	0,00	0,00	0,00	0,00	0,00	0,00	0,00	0,00
1 01 99	Otros Alquileres	0,00	0,00	0,00	0,00	0,00	0,00	0,00	0,00
1 02 00	SERVICIOS BASICOS	1.078.973,09	11.746,94	1.090.720,03	241.120,62	241.120,62	383,44	241.504,06	849.215,97
1 02 01	Servicio de Agua y Alicantarillados	187.167,53	0,00	187.167,53	42.388,97	42.388,97	0,00	42.388,97	144.778,56
1 02 02	Servicio de Energía Eléctrica	616.747,65	0,00	616.747,65	127.938,06	127.938,06	0,00	127.938,06	488.809,59
1 02 03	Servicio de Correo	10.595,41	36,00	10.631,41	4.030,02	4.030,02	150,00	4.180,02	6.451,39
1 02 04	Servicio de Telecomunicaciones	261.654,36	11.710,94	273.345,30	65.523,87	65.523,87	233,44	65.757,31	207.587,99
1 02 99	Otros Servicios Básicos	2.828,14	0,00	2.828,14	1.239,71	1.239,71	0,00	1.239,71	1.588,43
1 03 00	SERVICIOS COMERCIALES Y FINANCIEROS	258.723,28	9.978,97	268.702,25	65.619,66	65.619,66	25.512,03	91.131,69	177.570,55
1 03 01	Información	0,00	1.137,20	1.137,20	0,00	0,00	1.137,20	1.137,20	0,00
1 03 02	Publicidad y propaganda	0,00	1.667,56	1.667,56	67,00	67,00	488,00	555,00	1.112,56
1 03 03	Impresión, Encuadernación y Otros	20.879,05	6.275,45	27.154,50	2.497,53	2.497,53	22.093,87	24.591,40	2.563,10
1 03 04	Transporte de Bienes	1.275,58	437,96	1.713,54	210,00	210,00	492,96	702,96	1.010,58
1 03 05	Transportes Aduaneros	25.000,00	-7.993,40	17.006,60	457,28	457,28	1.300,00	1.757,28	15.249,32
1 03 06	Comis. Y Gastos por Serv. Financ. Y Comerc.	211.568,65	-44,50	211.524,15	53.889,16	53.889,16	0,00	53.889,16	157.635,00
1 03 07	Servs de Transport. Elect. De Informac.	0,00	8.498,69	8.498,69	8.498,69	8.498,69	0,00	8.498,69	0,00
1 04 00	SERVICIOS DE GESTION Y APOYO	440.803,54	39.833,40	480.636,94	66.244,31	66.244,31	162.808,13	229.052,44	251.584,50
1 04 01	Servicios Médicos y de Laboratorio	1.895,92	4.593,00	6.488,92	1.322,50	1.322,50	3.270,50	4.593,00	1.895,92

UNIVERSIDAD NACIONAL
INFORME DE EJECUCION PRESUPUESTARIA
AL 31 DE MARZO DEL 2014
CONSOLIDADO DE EGRESOS POR PROGRAMA
PROGRAMA ADMINISTRATIVO
(Cifras en colones corrientes)
(Cifras en miles de colones)

COD.	PARTIDA	PRESES. INICIAL	TOT. MODIF. Y PRES. EXTRA.	TOTAL PRESUP.	GRABO AL 31-03-14	GRABO TRIMESTRAL	COMPROM.	TOTAL GASTADO	MONTO DISPONIBLE
1.04 02	Servicios Jurídicos	100.000,00	17.511,78	117.511,78	1.890,09	1.890,09	17.511,78	19.401,87	98.109,91
1.04 03	Servicios de Ingeniería	88.618,18	-24.705,11	63.913,07	15.605,27	15.605,27	40.665,11	56.270,37	7.642,69
1.04 04	Servicios en Ciencias Económicas y Sociales	57.436,00	8.516,64	65.952,64	3.985,00	3.985,00	20.730,77	24.715,77	41.236,86
1.04 05	Serv. De desarrollo de Sist. Informáticos	2.269,98	18.191,49	20.461,47	3.494,60	3.494,60	16.305,89	19.800,49	660,98
1.04 06	Servicios Generales	170.483,46	18.169,53	188.652,99	34.312,45	34.312,45	58.559,57	92.872,02	95.780,97
1.04 99	Otros Servicios de Gestión y Apoyo	20.100,00	-2.443,92	17.656,08	5.634,41	5.634,41	11.398,91	11.398,91	6.257,16
1.05 00	GASTOS DE VIAJE Y TRANSPORTE	248.587,26	-2.047,97	246.540,96	29.687,34	29.687,34	55.492,40	85.119,75	161.421,21
1.05 01	Transporte Dentro del País	117.378,71	1.520,91	118.900,00	8.839,03	8.839,03	47.648,60	56.487,64	61.411,98
1.05 02	Viajeros Dentro del País	97.234,18	-4.473,82	92.760,35	17.716,42	17.716,42	5.889,00	23.605,42	69.154,93
1.05 03	Transporte en el Exterior	17.176,05	723,16	17.899,21	1.470,22	1.470,22	1.118,14	2.588,36	15.310,84
1.05 04	Viajeros en el Exterior	17.800,00	181,79	17.981,79	1.661,67	1.661,67	776,66	2.438,33	15.543,45
1.06 00	SEGUROS, REASEGUROS Y OTRAS OBLIGACIONES	248.587,26	0,00	248.587,26	0,00	0,00	0,00	0,00	248.587,26
1.06 01	Seguros	248.587,26	0,00	248.587,26	0,00	0,00	0,00	0,00	248.587,26
1.07 00	CAPACITACIÓN Y PROTOCOLO	164.913,37	-44.524,01	120.389,36	19.124,82	19.124,82	32.844,34	51.969,15	68.420,21
1.07 01	Actividades de Capacitación	106.605,87	-11.653,77	94.952,11	16.571,82	16.571,82	23.966,58	40.538,40	54.413,71
1.07 02	Actividades Protocolarias y Sociales	57.957,49	-32.870,24	25.087,25	2.553,00	2.553,00	8.877,75	11.430,75	13.656,50
1.07 03	Gastos de Representación Institucional	350,00	0,00	350,00	0,00	0,00	0,00	0,00	350,00
1.08 00	MANTENIMIENTO REPARACION	1.270.137,87	14.944,83	1.285.082,70	135.938,23	135.938,23	532.014,55	667.932,77	617.129,93
1.08 01	Mantenimiento de Edificios y Locales	541.800,00	-120.140,61	421.659,39	54.725,84	54.725,84	279.164,14	333.889,98	87.769,40
1.08 02	Mantenimiento de Vías de Comunicación	74.931,92	-39.268,75	35.663,17	0,00	0,00	14.731,25	14.731,25	20.931,92
1.08 03	Mantenimiento y Repar. De Maq. Y Equipo Produc.	9.336,71	24.162,40	33.499,11	0,00	0,00	24.162,40	24.162,40	9.336,71
1.08 04	Manten. y Repar. De Equipo de Transporte	152.501,24	-17.389,06	135.112,19	19.007,71	19.007,71	27.967,90	46.975,60	88.136,58
1.08 05	Manten. y Repar. De Equipo de Comunicación	54.292,00	6.277,71	60.569,71	867,66	867,66	5.755,00	6.622,66	53.947,05
1.08 06	Manten. y Repar. De Equipo de Comunicación	40.728,40	11.344,46	52.072,86	6.708,92	6.708,92	9.237,01	15.945,93	36.126,93
1.08 07	Mantenimiento y Repar. De Equipo y Mobil. Oficina	336.053,09	124.255,11	460.308,20	43.567,76	43.567,76	133.588,40	177.156,16	283.152,04
1.08 08	Manten. y Repar. De Equipo de Comp. Y Sist.	60.494,51	25.703,58	86.198,09	11.060,33	11.060,33	37.408,45	48.468,79	37.729,30
1.08 99	Manten. Y Repar. De Otros equipos.	364.786,28	23.086,18	387.872,46	2.252,26	2.252,26	20.251,71	22.503,98	365.368,48
1.99 00	SERVICIOS DIVERSOS	0,00	15,28	15,28	13,27	13,27	0,00	13,27	2,01
1.99 01	Intereses Moratorios y Multas	0,00	15,28	15,28	13,27	13,27	0,00	13,27	2,01
1.99 99	Otros Servicios No Especificados	364.786,28	23.070,90	387.857,18	2.238,99	2.238,99	20.251,71	22.490,70	365.366,48
2.00 00	MATERIALES Y SUMINISTROS	1.040.001,44	-166.221,05	873.780,39	99.279,06	99.279,06	154.910,95	254.190,01	619.590,38
2.01 00	PRODUCTOS QUÍMICOS Y CONEXOS	354.196,53	-71.622,79	282.573,73	38.276,36	38.276,36	30.072,21	68.348,57	214.225,16
2.01 01	Combustibles y Lubricantes	216.603,59	12.749,89	229.353,47	32.875,27	32.875,27	20.401,68	53.276,95	176.076,52
2.01 02	Productos Farmacéuticos y Medicinales	470,00	33,35	503,35	33,35	33,35	0,00	33,35	470,00
2.01 04	Tintas, pinturas y diluyentes	61.097,94	-11.046,34	50.051,60	5.264,86	5.264,86	7.646,43	12.911,29	37.140,30
2.01 99	Otros Productos Químicos	76.025,00	-73.359,68	2.665,32	102,89	102,89	2.024,09	2.126,98	538,34
2.02 00	ALIMENTOS Y PRODUCTOS AGROPECUARIOS	18.462,78	81,41	18.544,19	1.799,44	1.799,44	1.577,29	3.376,73	15.167,46
2.02 03	Alimentos y Bebidas	18.462,78	81,41	18.544,19	1.799,44	1.799,44	1.577,29	3.376,73	15.167,46
2.03 00	MATERIALES Y PROD. DE USO EN CONST. Y MANTEN.	173.008,29	3.106,43	176.114,73	31.828,63	31.828,63	33.442,32	65.270,95	110.843,78
2.03 01	Materiales y Productos Metálicos	15.665,87	2.763,42	18.429,28	876,33	876,33	2.330,36	3.206,69	15.222,59
2.03 02	Materiales y productos minerales	27.423,54	4.744,22	32.167,76	1.591,78	1.591,78	4.250,00	5.841,78	26.325,98
2.03 03	Madera y Sus Derivados	9.320,00	1.800,74	11.120,74	1.181,26	1.181,26	619,48	1.800,74	9.320,00
2.03 04	Materiales y Prod. Elect. Telef. Y de Cómputo	92.540,89	-2.163,39	90.377,49	27.709,99	27.709,99	23.684,26	51.394,25	38.983,25
2.03 05	Materiales y Productos de Vidrio	2.000,00	0,00	2.000,00	0,00	0,00	0,00	0,00	2.000,00
2.03 06	Materiales y Productos de Plástico	3.145,00	234,10	3.379,10	26,00	26,00	301,50	327,50	3.051,60
2.03 99	Otros Mater. Y Prod de Uso en la Construcción	22.913,00	-4.272,65	18.640,35	443,27	443,27	2.256,71	2.699,99	15.940,36
2.04 00	HERRAMIENTAS, REPUESTOS Y ACCESORIOS	136.095,73	-1.397,59	134.698,15	6.772,28	6.772,28	19.137,25	25.864,53	108.833,62
2.04 01	Herramientas e Instrumentos	11.519,76	2.141,80	13.661,56	2.723,41	2.723,41	2.659,26	5.382,67	8.278,90

UNIVERSIDAD NACIONAL
INFORME DE EJECUCION PRESUPUESTARIA
AL 31 DE MARZO DEL 2014
CONSOLIDADO DE EGRESOS POR PROGRAMA
PROGRAMA ADMINISTRATIVO
(Cifras en colones corrientes)
(Cifras en miles de colones)

COD.	PAQUETA	PRES. INICIAL	TOT. MODIF. Y PRES. EXTRA.	TOTAL PRESUP.	GRADO AL 31-03-14	GRADO TRIMESTRAL	COMPROM.	TOTAL GASTADO	MONTO DISPONIBLE
2 04 02	Repuestos y Accesorios	124.575,97	-3.539,39	121.036,58	4.003,87	4.003,87	16.477,99	20.481,86	100.554,72
2 99 00	UTILES, MATERIALES Y SUMINISTROS DIVERSOS	358.238,11	-96.388,52	261.849,59	20.647,34	20.647,34	70.681,89	91.329,22	170.520,37
2 99 01	Utiles y Materiales de Oficina y Computo	33.626,92	-14.347,22	19.279,70	2.426,86	2.426,86	5.277,01	7.703,88	11.575,82
2 99 02	Utiles y Materiales Médicos, Hospitalarios y de Investigación	52.469,90	-30.000,00	22.469,90	0,00	0,00	0,00	0,00	22.469,90
2 99 03	Productos de Papel, Carton e Impresos	120.861,51	-88.187,10	32.674,41	4.395,03	4.395,03	5.684,63	10.079,65	22.594,75
2 99 04	Textiles y Vestuarios	57.377,59	45.050,96	102.428,54	2.977,84	2.977,84	47.703,46	50.681,31	51.747,24
2 99 05	Utiles y Materiales de Limpieza	46.011,89	-19.126,20	26.885,70	3.799,09	3.799,09	2.712,90	6.511,99	20.273,71
2 99 06	Utiles y Materiales de resguardo y seguridad	19.780,27	3.471,60	23.251,87	3.771,05	3.771,05	8.005,44	11.776,49	11.451,38
2 99 07	Utiles y Materiales de Cocina y Comedor	1.255,35	-68,06	1.187,28	209,41	209,41	48,44	257,86	929,42
2 99 99	Otros Utiles, Materiales y Suministros Diversos	26.854,68	6.941,51	33.796,19	3.068,05	3.068,05	1.250,00	4.318,05	29.478,15
3 00 00	INTERESES Y COMISIONES	19.588,23	0,00	19.588,23	1.389,41	1.389,41	0,00	1.389,41	18.198,81
3 04 00	COMISIONES Y OTROS GASTOS	19.588,23	0,00	19.588,23	1.389,41	1.389,41	0,00	1.389,41	18.198,81
3 04 05	Diferencias por tipo de cambio	19.588,23	0,00	19.588,23	1.389,41	1.389,41	0,00	1.389,41	18.198,81
5 00 00	BIENES DURADEROS	8.575.380,83	-2.268.462,09	6.306.918,74	494.798,53	494.798,53	2.183.569,00	2.678.367,53	3.628.551,21
5 01 00	MAQUINARIA, EQUIPO Y MOBILIARIO	4.646.548,66	-2.139.048,12	2.507.500,54	370.142,09	370.142,09	1.116.648,46	1.486.790,55	1.020.710,00
5 01 01	Maquinaria y Equipo para la Producción	95.000,00	-66.620,74	28.379,26	9.660,03	9.660,03	18.719,23	28.379,26	0,00
5 01 02	Equipo de Transporte	470.000,00	-65.513,65	404.486,35	134.798,38	134.798,38	58.187,97	192.986,35	211.500,00
5 01 03	Equipo de Comunicación	490.000,00	-360.540,72	129.459,28	29.897,17	29.897,17	38.370,40	68.267,57	61.191,71
5 01 04	Equipo y Mobiliario de Oficina	546.673,83	-433.328,15	113.345,68	28.777,37	28.777,37	47.372,73	76.150,10	37.195,58
5 01 05	Equipo y Programas de Computo	1.171.397,59	-615.461,59	555.936,00	67.987,12	67.987,12	342.783,70	410.770,81	145.165,18
5 01 06	Equipo Sanitario de Laboratorio e Investigación	700.000,00	137.315,09	837.315,09	98.554,82	98.554,82	599.758,28	638.313,10	199.001,99
5 01 07	Equipo y Mobil. Educac., Deportivo y Recreativo	319.144,94	-295.014,16	24.130,78	0,00	0,00	3.080,33	3.080,33	21.050,44
5 01 99	Maquinaria y Equipo Diverso	854.332,30	-439.884,19	414.448,11	467,21	467,21	68.375,82	68.843,09	345.605,08
5 02 00	CONSTRUCCIONES, ADICIONES Y MEJORAS	2.871.898,83	-128.413,97	2.743.484,86	124.656,45	124.656,45	1.066.920,53	1.191.576,98	1.551.907,88
5 02 01	Edificios	1.845.000,00	-112.693,76	1.732.306,24	80.695,40	80.695,40	649.702,96	730.398,36	1.001.907,88
5 02 02	Vías de Comunicación Terrestre	200.000,00	-20.808,79	179.191,21	17.221,56	17.221,56	11.969,65	29.191,21	150.000,00
5 02 04	Obras Marítimas y fluviales	66.898,83	-66.898,83	0,00	0,00	0,00	0,00	0,00	0,00
5 02 07	Instalaciones	210.000,00	94.080,86	304.080,86	24.170,64	24.170,64	279.910,23	304.080,86	0,00
5 02 99	Otras Construc., Adiciones y Mejoras	550.000,00	-22.093,45	527.906,55	2.568,85	2.568,85	125.337,70	127.906,55	400.000,00
5 03 00	BIENES PREEXISTENTES	1.046.933,34	0,00	1.046.933,34	0,00	0,00	0,00	0,00	1.046.933,34
5 03 01	Terrenos	1.046.933,34	0,00	1.046.933,34	0,00	0,00	0,00	0,00	1.046.933,34
5 99 00	BIENES DURADEROS DIVERSOS	10.000,00	-1.000,00	9.000,00	0,00	0,00	0,00	0,00	9.000,00
5 99 03	Bienes Intangibles	10.000,00	-1.000,00	9.000,00	0,00	0,00	0,00	0,00	9.000,00
6 00 00	TRANSFERENCIAS CORRIENTES	2.336.417,70	-62,73	2.336.054,97	205.607,86	205.607,86	6.901,44	212.509,30	2.123.545,67
6 01 00	TRANSFERENCIAS CORRIENTES AL	1.050,00	0,00	1.050,00	0,00	0,00	0,00	0,00	1.050,00
6 01 03	Transferencias corrientes a Instituciones	1.050,00	0,00	1.050,00	0,00	0,00	0,00	0,00	1.050,00
6 02 00	TRANSFERENCIAS CORRIENTES AL	12.400,00	0,00	12.400,00	1.015,93	1.015,93	0,00	1.015,93	11.384,07
6 02 01	Becas a funcionarios	1.050,00	0,00	1.050,00	0,00	0,00	0,00	0,00	1.050,00
6 02 02	Becas a terceras personas	4.200,00	0,00	4.200,00	0,00	0,00	0,00	0,00	4.200,00
6 02 03	Ayudas a funcionarios	2.100,00	0,00	2.100,00	0,00	0,00	0,00	0,00	2.100,00
6 02 99	Otras transferencias a personas	5.050,00	0,00	5.050,00	1.015,93	1.015,93	0,00	1.015,93	4.034,07
6 03 00	PRESTACIONES	2.014.994,63	11,55	2.015.006,18	136.760,23	136.760,23	0,00	136.760,23	1.878.245,95
6 03 01	Prestaciones legales	2.014.994,63	11,55	2.015.006,18	136.760,23	136.760,23	0,00	136.760,23	1.878.245,95
6 04 00	TRANSFERENCIAS CORRIENTES A	280.256,58	-74,28	280.182,30	62.573,58	62.573,58	0,00	62.573,58	217.608,72
6 04 01	Transferencias Corrientes a Asociaciones	254.840,29	-74,28	254.766,01	62.573,58	62.573,58	0,00	62.573,58	192.192,44
6 04 04	transf. Corr. A Otras Entidades Sin Fines Lucrativos	25.416,28	0,00	25.416,28	0,00	0,00	0,00	0,00	25.416,28

UNIVERSIDAD NACIONAL
 INFORME DE EJECUCION PRESUPUESTARIA
 AL 31 DE MARZO DEL 2014
 CONSOLIDADO DE EGRESOS POR PROGRAMA
 PROGRAMA ADMINISTRATIVO
 (Cifras en colones corrientes)
 (Cifras en miles de colones)

COD.	PARTIDA	PRES. INICIAL	TOT. MODIF. Y PRES. EXTRA.	TOTAL PRESUP.	GIRADO AL 31-03-14	GIRADO TRIMESTRAL	COMPRON.	TOTAL GASTADO	MONTO DISPONIBLE
6 06 00	OTRAS TRANSFER. CORRIENTES AL SECTOR PRIVADO	15.000,00	0,00	15.000,00	4.301,67	4.301,67	0,00	4.301,67	10.698,33
6 06 01	Indemnizaciones	15.000,00	0,00	15.000,00	4.301,67	4.301,67	0,00	4.301,67	10.698,33
6 07 00	TRANSFER. CORRIENTES AL SECTOR EXTERNO	12.416,49	0,00	12.416,49	956,45	956,45	6.901,44	7.857,89	4.558,60
6 07 01	Transfer. Corrientes Organismos Internacionales	12.416,49	0,00	12.416,49	956,45	956,45	6.901,44	7.857,89	4.558,60
TOTAL EGRESOS		31.201.064,59	-2.366.401,37	28.834.663,22	4.980.259,76	4.980.259,76	3.607.244,57	8.587.504,32	20.247.158,90

ANEXOS

ANEXO N°1
DETALLE DE PLAZAS PARA
CARGOS FIJOS

Universidad Nacional
Vicerrectoría de Desarrollo
Programa de Gestión Financiera
Relación de Cargos Fijos
Al 31 de Marzo del 2014
Total Universidad

Clave	Nombre	Categoría	Salario Base	Presupuestadas		Ejecutadas		Diferencia	
				Horas	Tiempo Compl.	Horas	Tiempo compl.	Horas	Tiempo compl.
126	Decano	54	707.719,98	2.880	1,00	2.880	1,00	0	0,00
1732	Decano	54	707.719,98	2.880	1,00	2.880	1,00	0	0,00
1889	Coordinador Ejecutivo	84	1.087.221,57	2.880	1,00	2.880	1,00	0	0,00
1891	Delegado Institucional	84	1.087.221,57	712	0,25	0	0,00	712	0,25
1892	Director Proyecto Acad-Adm	86	1.087.221,57	2.880	1,00	2.880	1,00	0	0,00
2026	Profesional Especialista	63	764.516,31	424	0,15	0	0,00	424	0,15
9160	Profesor visitante	90	1.000.243,84	636	0,22	636	0,22	0	0,00
9187	Profesor Bachiller	87	644.096,41	31.044	10,78	19.354	6,72	11.690	4,06
9188	Profesor Instructor Licenciado	88	757.760,49	910.831	316,26	726.609	252,29	184.222	63,97
9189	Profesor 1	89	833.536,54	3.600	1,25	1.388	0,48	2.212	0,77
9190	Profesor 2	90	1.000.243,84	9.360	3,25	7.920	2,75	1.440	0,50
9191	Catedrático	91	1.300.316,99	562.923	195,46	484.753	168,32	78.170	27,14
9389	Profesor Visitante	89	833.536,54	0	0,00	0	0,00	0	0,00
9595	Prof. Jubilado Ordinario	90	1.000.243,84	3.336	1,16	2.850	0,99	486	0,17
9590	Jubilado en Condición Especial	91	1.300.316,99	1.240	0,43	1.236	0,43	4	0,00
19192	Director Unidad Académica Administrativa	91	1.300.316,99	480	0,17	480	0,17	0	0,00
19193	Director Unidad Académica	36	754.381,91	2.880	1,00	2.880	1,00	0	0,00
19193	Director Unidad Académica	88	757.760,49	14.400	5,00	14.400	5,00	0	0,00
19193	Director Unidad Académica	89	833.536,54	11.520	4,00	10.736	3,73	784	0,27
19193	Director Unidad Académica	90	1.000.243,84	61.928	21,50	54.084	18,78	7.844	2,72
19193	Director Unidad Académica	91	1.300.316,99	40.960	14,22	35.184	12,22	5.776	2,01
19194	Decano	54	707.719,98	2.880	1,00	2.880	1,00	0	0,00
19194	Decano	88	757.760,49	2.880	1,00	2.880	1,00	0	0,00
19194	Decano	89	833.536,54	5.760	2,00	5.520	1,92	240	0,08
19194	Decano	90	1.000.243,84	11.520	4,00	8.360	2,90	3.160	1,10
19194	Decano	91	1.300.316,99	5.760	2,00	5.760	2,00	0	0,00
19195	Presidente Carrera Académica	90	1.000.243,84	3.960	1,38	1.980	0,69	1.980	0,69
19198	Miembro Comisión Carrera Académica	90	1.000.243,84	5.760	2,00	5.760	2,00	0	0,00
19199	Presidente Carrera Académica	91	1.300.316,99	2.160	0,75	2.160	0,75	0	0,00
19200	Miembro del Teuna	90	1.000.243,84	2.880	1,00	2.160	0,75	720	0,25
19201	Presidente del Teuna	91	1.300.316,99	1.440	0,50	1.440	0,50	0	0,00
19202	Miembro SEPUNA	91	1.300.316,99	2.880	1,00	2.880	1,00	0	0,00
19203	Presidente SEPUNA	91	1.300.316,99	2.160	0,75	2.160	0,75	0	0,00
19204	Presidente de EUNA	91	1.300.316,99	1.440	0,50	1.216	0,42	224	0,08
19207	Vicerrector Vida Estudiantil	88	757.760,49	2.880	1,00	2.880	1,00	0	0,00
19195	Catedrático	90	1.300.316,99	0	0,00	0	0,00	0	0,00
19199	Presidente Carrera Académica	91	1.300.316,99	0	0,00	0	0,00	0	0,00
19200	Miembro del Teuna	90	1.000.243,84	0	0,00	0	0,00	0	0,00
19201	Presidente del Teuna	91	1.300.316,99	0	0,00	0	0,00	0	0,00
19204	Presidente de EUNA	91	1.300.316,99	0	0,00	0	0,00	0	0,00
19207	Vicerrector Vida Estudiantil	88	757.760,49	0	0,00	0	0,00	0	0,00
19215	Rector (a)	91	1.300.316,99	2.880	1,00	2.880	1,00	0	0,00
19216	Miembro del Consejo Universitario	91	1.300.316,99	8.640	3,00	7.014	2,44	1.626	0,56
19222	Profesional Auxiliar Servicios Secretariales	31	479.325,67	720	0,25	720	0,25	0	0,00
19262	Coordinador Programa Posgrado	90	1.000.243,84	0	0,00	0	0,00	0	0,00
19195	Profesor 2	90	1.000.243,84	0	0,00	0	0,00	0	0,00
19202	Miembro del SEPUNA	91	1.300.316,99	0	0,00	0	0,00	0	0,00
19203	Presidente del SEPUNA	91	1.300.316,99	0	0,00	0	0,00	0	0,00
19217	Subdirector de Unidad Académica	88	757.760,49	15.840	5,50	15.698	5,45	142	0,05
19217	Subdirector de Unidad Académica	89	833.536,54	6.452	2,24	5.556	1,93	896	0,31
19217	Subdirector de Unidad Académica	90	1.000.243,84	19.544	6,79	19.360	6,72	184	0,06
19217	Subdirector de Unidad Académica	91	1.300.316,99	3.600	1,25	3.600	1,25	0	0,00
19219	Vicedecano (a)	88	757.760,49	5.760	2,00	3.920	1,36	1.840	0,64
19219	Vicedecano (a)	89	833.536,54	5.760	2,00	5.760	2,00	0	0,00
19219	Vicedecano (a)	90	1.000.243,84	11.520	4,00	9.128	3,17	2.392	0,83
19219	Vicedecano (a)	91	1.300.316,99	2.880	1,00	2.880	1,00	0	0,00
19220	Vicerrector Académico	88	757.760,49	2.880	1,00	2.880	1,00	0	0,00
19221	Vicedecano Administrativo	88	757.760,49	2.880	1,00	2.880	1,00	0	0,00
19262	Coordinador Programa Posgrado	88	757.760,49	5.760	2,00	4.920	1,71	840	0,29
19262	Coordinador Programa Posgrado	90	1.000.243,84	17.668	6,13	16.024	5,56	1.644	0,57
19262	Coordinador Programa Posgrado	91	1.300.316,99	5.760	2,00	5.760	2,00	0	0,00
19268	Miembro Tribunal Universitario Apelaciones	91	1.300.316,99	1.440	0,50	820	0,28	620	0,22
19280	Director de Docencia	91	1.300.316,99	2.880	1,00	2.880	1,00	0	0,00
19281	Director de Investigación	91	1.300.316,99	2.880	1,00	2.880	1,00	0	0,00
19282	Director de Extensión	91	1.300.316,99	2.880	1,00	2.880	1,00	0	0,00
19492	Director de Programa Posgrado	90	1.000.243,84	2.160	0,75	2.160	0,75	0	0,00
19495	Director	37	818.503,79	4.320	1,50	2.106	0,73	2.214	0,77
19496	Director	44	1.004.083,98	2.880	1,00	2.880	1,00	0	0,00
19492	Director de Programa Posgrado	89	833.536,54	0	0,00	0	0,00	0	0,00
19268	Miembro Tribunal de Apelaciones	91	1.300.316,99	0	0,00	0	0,00	0	0,00
19271	Presidente Comisión Resolución Hostigamiento	87	644.096,41	1.440	0,50	1.440	0,50	0	0,00
19272	Fiscal contra Hostigamiento Sexual	88	757.760,49	1.440	0,50	1.440	0,50	0	0,00
19273	Fiscal adjunto contra Hostigamiento Sexual	89	833.536,54	720	0,25	720	0,25	0	0,00

Universidad Nacional
Vicerrectoría de Desarrollo
Programa de Gestión Financiera
Relación de Cargos Fijos
Al 31 de Marzo del 2014
Total Universidad

Clave	Nombre	Categoría	Salario Base	Presupuestadas		Ejecutadas		Diferencia	
				Horas	Tiempo Compl.	Horas	Tiempo compl.	Horas	Tiempo compl.
19274	Defensor de los Estudiantes	91	1.300.316,99	2.880	1,00	2.392	0,83	488	0,17
19495	Director	37	818.503,79	1.440	0,50	0	0,00	1.440	0,50
19496	Director	44	1.004.083,98	0	0,00	0	0,00	0	0,00
50111	Gestion Operat.Bás.Servicios Generales	11	374.026,05	473.113	164,28	457.021	158,69	16.092	5,59
50113	Gestion Operat.Bás.Servicios Generales	11	374.026,05	20.160	7,00	20.160	7,00	0	0,00
50121	Gestión Operat. Auxiliar Servicios Generales	12	387.117,05	424.192	147,29	424.760	147,49	-568	-0,20
50132	Gestion Operat. Asistencial Servicios Generales	13	404.537,25	2.880	1,00	224	0,08	2.656	0,92
50133	Gestion Operat. Asistencial Servicios Generales	13	404.537,25	0	0,00	0	0,00	0	0,00
50141	Gestion Operat. Especializada Servicios Generales	14	426.786,75	103.680	36,00	98.432	34,18	5.248	1,82
50142	Gestion Operat. Especializada Servicios Generales	14	426.786,75	14.400	5,00	14.400	5,00	0	0,00
50143	Gestion Operat. Especializada Servicios Generales	14	426.786,75	30.240	10,50	29.712	10,32	528	0,18
50221	Tecnico Asistencial Servicios Generales	22	460.116,92	2.880	1,00	2.880	1,00	0	0,00
50222	Tecnico Asistencial Servicios Generales	22	460.116,92	2.880	1,00	2.880	1,00	0	0,00
50223	Tecnico Asistencial Servicios Generales	22	460.116,92	2.880	1,00	2.880	1,00	0	0,00
50321	Profesional Asist. Servicios Generales	32	599.158,77	2.880	1,00	2.160	0,75	720	0,25
50322	Profesional Asist. Servicios Generales	32	599.158,77	2.880	1,00	1.440	0,50	1.440	0,50
50341	Profesional Ejecutivo Servicios Generales	34	658.922,16	5.760	2,00	4.320	1,50	1.440	0,50
50342	Profesional Ejecutivo Servicios Generales	34	658.922,16	2.880	1,00	1.440	0,50	1.440	0,50
50421	Director Ejecutivo Programa Servicios Generales	42	853.991,34	1.440	0,50	1.440	0,50	0	0,00
50441	Director Asesor Servicios Generales	44	1.004.083,98	4.320	1,50	4.320	1,50	0	0,00
51111	Gestion Operat. Bás. Servicios Publicaciones	11	374.026,05	0	0,00	0	0,00	0	0,00
51131	Gestion Operat. Asistenc. Servicios Publicaciones	13	404.537,25	2.880	1,00	2.880	1,00	0	0,00
51141	Gestion operat.	14	426.786,75	2.880	1,00	0	0,00	2.880	1,00
51211	Técnico . Aux. Servicios Publicaciones	21	454.527,83	30.240	10,50	29.520	10,25	720	0,25
51221	Técnico . Asist. Servicios Publicaciones	22	460.116,92	8.640	3,00	8.640	3,00	0	0,00
51231	Técnico . General Servicios Publicaciones	23	490.389,25	8.640	3,00	5.886	2,04	2.754	0,96
51241	Técnico . Analista Servicios Publicaciones	24	536.976,78	15.480	5,38	14.514	5,04	966	0,34
51251	Técnico . Espec. Servicios Publicaciones	25	593.359,18	8.640	3,00	8.640	3,00	0	0,00
51253	Técnico . Espec. Servicios Publicaciones	25	593.359,18	8.640	3,00	8.640	3,00	0	0,00
51321	Profesional Asist. Servicios Publicaciones	32	599.158,77	5.760	2,00	5.760	2,00	0	0,00
51322	Profesional Asist. Servicios Publicaciones	32	599.158,77	34.560	12,00	34.304	11,91	256	0,09
51341	Profesional Ejecutivo Servicios Publicaciones	34	658.922,16	3.960	1,38	2.608	0,91	1.352	0,47
51421	Director Ejecutivo Servicios Publicaciones	42	829.821,78	2.880	1,00	2.880	1,00	0	0,00
52141	Gestion Operat. Especial. Servicios Administrativos	14	426.786,75	0	0,00	0	0,00	0	0,00
52213	Técnico Auxiliar Servicios Administrativos	21	454.527,83	2.880	1,00	2.880	1,00	0	0,00
52231	Técnico General Servicios Administrativos	23	490.389,25	14.400	5,00	14.304	4,97	96	0,03
52232	Técnico General Servicios Administrativos	23	490.389,25	2.880	1,00	2.880	1,00	0	0,00
52241	Técnico Analista Servicios Administrativos	24	536.976,78	0	0,00	0	0,00	0	0,00
52243	Técnico Analista Servicios Administrativos	24	536.976,78	25.320	8,79	24.936	8,66	384	0,13
52322	Profesional.Asistencial Servicios Administrativos	32	599.158,77	39.384	13,68	33.120	11,50	6.264	2,18
52324	Profesional.Asistencial Servicios Administrativos	32	599.158,77	11.520	4,00	10.080	3,50	1.440	0,50
52326	Profesional.Asistencial Servicios Administrativos	32	599.158,77	11.760	4,08	11.760	4,08	0	0,00
52341	Profesional Ejecutivo en Servicios Administrativos	34	658.922,16	4.320	1,50	4.320	1,50	0	0,00
52342	Profesional Ejecutivo en Servicios Administrativos	34	658.922,16	141.560	49,15	132.680	46,07	8.880	3,08
52343	Profesional Ejecutivo en Servicios Administrativos	34	658.922,16	12.855	4,46	11.535	4,01	1.320	0,46
52344	Profesional Ejecutivo en Servicios Administrativos	34	658.922,16	9.600	3,33	9.600	3,33	0	0,00
52351	Profesional Analista Servicios Administrativos	35	701.750,42	21.700	7,53	17.380	6,03	4.320	1,50
52352	Profesional Analista Servicios Administrativos	35	701.750,42	2.880	1,00	2.880	1,00	0	0,00
52353	Profesional Analista Servicios Administrativos	35	701.750,42	9.600	3,33	9.600	3,33	0	0,00
52361	Profesional Especialista en Serv Administrativos	36	754.381,91	2.488	0,86	0	0,00	2.488	0,86
52371	Profesional Asesor de Proceso Servicios Administrativos	37	818.503,79	8.640	3,00	8.640	3,00	0	0,00
52381	Profesional Asesor General Servicios Administrativos	38	896.263,49	2.880	1,00	2.880	1,00	0	0,00
52421	Director Ejecutivo Servicios Administrativos	42	829.821,78	29.520	10,25	26.120	9,07	3.400	1,18
52422	Director	42	829.821,78	2.880	1,00	0	0,00	2.880	1,00
52431	Director Especialista en Serv Administrativos	43	939.390,13	2.400	0,83	2.400	0,83	0	0,00
52441	Director Asesor Servicios Administrativos	44	1.004.083,98	5.760	2,00	5.760	2,00	0	0,00
53111	Gestión Operativa Básica Planeamiento Espacial	11	374.026,05	40.320	14,00	34.560	12,00	5.760	2,00
53131	Gestión Operativa Asistenc. Planeamiento Espacial	13	404.537,25	2.880	1,00	2.880	1,00	0	0,00
53141	Gestión Operativa Especial. Planeamiento Espacial	14	426.786,75	5.760	2,00	5.760	2,00	0	0,00
53211	Técnico Auxiliar Planeamiento Espacial	21	454.527,83	37.440	13,00	34.560	12,00	2.880	1,00
53221	Técnico Asistencial Planeamiento Espacial	22	460.116,92	48.960	17,00	43.200	15,00	5.760	2,00
53231	Técnico General Planeamiento Espacial	23	490.389,25	23.040	8,00	20.160	7,00	2.880	1,00
53241	Técnico Analista Planeamiento Espacial	24	536.976,78	11.520	4,00	8.640	3,00	2.880	1,00
53251	Técnico Especial. Planeamiento Espacial	25	593.359,18	2.880	1,00	2.880	1,00	0	0,00
53321	Profesional Asistencial Planeamiento Espacial	32	599.158,77	34.560	12,00	31.128	10,81	3.432	1,19
53322	Profesional Asistencial Planeamiento Espacial	32	599.158,77	0	0,00	0	0,00	0	0,00
53341	Profesional Ejecutivo Planeamiento Espacial	34	658.922,16	0	0,00	0	0,00	0	0,00
53351	Profesional Analista Planeamiento Espacial	35	701.750,42	25.920	9,00	24.480	8,50	1.440	0,50
53352	Profesional Analista Planeamiento Espacial	35	701.750,42	2.880	1,00	2.880	1,00	0	0,00
53361	Profesional Especialista Planeamiento Espacial	36	754.381,91	8.640	3,00	8.640	3,00	0	0,00
53362	Profesional Especialista Planeamiento Espacial	36	754.381,91	2.880	1,00	712	0,25	2.168	0,75
53363	Profesional Especialista Planeamiento Espacial	36	754.381,91	0	0,00	0	0,00	0	0,00
53381	Profesional Asesor General Planeamiento Espacial	38	896.263,49	2.880	1,00	2.880	1,00	0	0,00

Universidad Nacional
Vicerrectoría de Desarrollo
Programa de Gestión Financiera
Relación de Cargos Fijos
Al 31 de Marzo del 2014
Total Universidad

Clave	Nombre	Categoría	Salario Base	Presupuestadas		Ejecutadas		Diferencia	
				Horas	Tiempo Compl.	Horas	Tiempo compl.	Horas	Tiempo compl.
53441	Director Asesor Planeamiento Espacial	44	1.004.083,98	2.880	1,00	1.440	0,50	1.440	0,50
54141	Gestión Operativa Especializada Proveeduría	14	426.786,75	10.080	3,50	8.640	3,00	1.440	0,50
54211	Técnico Auxiliar Proveeduría	21	454.527,83	23.040	8,00	22.800	7,92	240	0,08
54241	Técnico Analista Proveeduría	24	536.976,78	8.928	3,10	5.760	2,00	3.168	1,10
54322	Profesional Asistencial Proveeduría	32	599.158,77	11.520	4,00	11.072	3,84	448	0,16
54341	Profesional Ejecutivo Proveeduría	34	658.922,16	2.880	1,00	2.880	1,00	0	0,00
54351	Profesional Analista Proveeduría	35	701.750,42	43.200	15,00	42.816	14,87	384	0,13
54361	Profesional Especialista Proveeduría	36	754.381,91	11.525	4,00	11.520	4,00	5	0,00
54441	Director Asesor Proveeduría	44	1.004.083,98	2.880	1,00	2.880	1,00	0	0,00
55211	Técnico Auxiliar Financiero Contable	21	454.527,83	17.280	6,00	17.280	6,00	0	0,00
55221	Técnico Asistencial Financiero Contable	22	460.116,92	12.960	4,50	12.960	4,50	0	0,00
55231	Técnico General Financiero Contable	23	490.389,25	38.160	13,25	38.160	13,25	0	0,00
55251	Técnico Especializado Financiero Contable	25	593.359,18	17.280	6,00	17.280	6,00	0	0,00
55321	Profesional Asistencial Financiero Contable	32	599.158,77	34.560	12,00	34.078	11,82	512	0,18
55341	Profesional Ejecutivo Financiero Contable	34	658.922,16	8.640	3,00	8.640	3,00	0	0,00
55351	Profesional Analista Financiero Contable	35	701.750,42	30.240	10,50	28.800	10,00	1.440	0,50
55361	Profesional Especialista Financiero Contable	36	754.381,91	14.400	5,00	14.400	5,00	0	0,00
55362	Profesional Especialista Financiero Contable	36	754.381,91	2.880	1,00	2.880	1,00	0	0,00
55441	Director Asesor Financiero Contable	44	1.004.083,98	2.880	1,00	2.880	1,00	0	0,00
56221	Técnico Asistencial Desarrollo Humano	22	460.116,92	8.640	3,00	8.640	3,00	0	0,00
56231	Técnico General Desarrollo Humano	23	490.389,25	0	0,00	0	0,00	0	0,00
56241	Técnico Analista Desarrollo Humano	24	536.976,78	8.640	3,00	8.528	2,96	112	0,04
56251	Técnico Especializado En Derechos Humanos	25	593.359,18	34.560	12,00	34.560	12,00	0	0,00
56321	Profesional Asistencial Desarrollo Humano	32	599.158,77	8.640	3,00	8.640	3,00	0	0,00
56322	Profesional Asistencial Desarrollo Humano	32	599.158,77	11.520	4,00	9.360	3,25	2.160	0,75
56323	Profesional Asistencial Desarrollo Humano	32	599.158,77	2.880	1,00	2.880	1,00	0	0,00
56351	Técnico Analista Desarrollo Humano	35	701.750,42	43.200	15,00	43.200	15,00	0	0,00
56352	Técnico Analista Desarrollo Humano	35	701.750,42	5.760	2,00	5.760	2,00	0	0,00
56353	Técnico Analista Desarrollo Humano	35	701.750,42	2.880	1,00	2.880	1,00	0	0,00
56354	Técnico Analista Desarrollo Humano	35	701.750,42	2.880	1,00	2.880	1,00	0	0,00
56355	Técnico Analista Desarrollo Humano	35	701.750,42	5.760	2,00	5.760	2,00	0	0,00
56356	Técnico Analista Desarrollo Humano	35	701.750,42	2.880	1,00	2.880	1,00	0	0,00
56357	Técnico Analista Desarrollo Humano	35	701.750,42	0	0,00	0	0,00	0	0,00
56358	Técnico Analista Desarrollo Humano	35	701.750,42	0	0,00	0	0,00	0	0,00
56361	Profesional Especialista Desarrollo Humano	36	754.381,91	14.400	5,00	11.520	4,00	2.880	1,00
56441	Director Asesor Desarrollo Humano	44	1.004.083,98	2.880	1,00	2.880	1,00	0	0,00
57211	Técnico Auxiliar Desarrollo Tecnológico	21	454.527,83	13.680	4,75	8.640	3,00	5.040	1,75
57221	Técnico Asistencial Desarrollo Tecnológico	22	460.116,92	5.760	2,00	5.760	2,00	0	0,00
57231	Técnico General Desarrollo Tecnológico	23	490.389,25	14.400	5,00	14.400	5,00	0	0,00
57241	Técnico Analista Desarrollo Tecnológico	24	536.976,78	66.223	22,99	63.071	21,90	3.152	1,09
57251	Técnico Especializado Desarrollo Tecnológico	25	593.359,18	29.884	10,38	28.288	9,82	1.596	0,55
57321	Profesional Asistencial Desarrollo Tecnológico	32	599.158,77	61.936	21,51	60.578	21,03	1.358	0,47
57322	Profesional Asistencial Desarrollo Tecnológico	32	599.158,77	11.520	4,00	11.520	4,00	0	0,00
57341	Profesional Ejecutivo Desarrollo Tecnológico	34	658.922,16	58.560	20,33	48.544	16,86	10.016	3,48
57342	Profesional Ejecutivo Desarrollo Tecnológico	34	658.922,16	10.080	3,50	10.080	3,50	0	0,00
57342	Profesional Ejecutivo Desarrollo Tecnológico	34	658.922,16	6.241	2,17	4.800	1,67	1.441	0,50
57351	Profesional Analista Desarrollo Tecnológico	35	701.750,42	31.680	11,00	31.680	11,00	0	0,00
57352	Profesional Analista Desarrollo Tecnológico	35	701.750,42	11.520	4,00	11.520	4,00	0	0,00
57353	Profesional Analista Desarrollo Tecnológico	35	701.750,42	0	0,00	0	0,00	0	0,00
57354	Profesional Analista Desarrollo Tecnológico	35	701.750,42	5.760	2,00	5.760	2,00	0	0,00
57361	Profesional Especialista Desarrollo Tecnológico	36	754.381,91	14.400	5,00	14.400	5,00	0	0,00
57371	Profesional Asesor de Proceso Desarrollo Tecnológico	37	818.503,79	11.520	4,00	11.520	4,00	0	0,00
57441	Director Asesor Desarrollo Tecnológico	44	1.004.083,98	2.880	1,00	2.880	1,00	0	0,00
57442	Director Asesor Desarrollo Tecnológico	44	1.004.083,98	2.880	1,00	2.880	1,00	0	0,00
57451	Director Asesor General Desarrollo Tecnológico	45	1.104.491,37	2.880	1,00	2.880	1,00	0	0,00
58341	Profesional Ejecutivo Planeamiento	34	658.922,16	8.640	3,00	8.640	3,00	0	0,00
58351	Profesional Analista Planeamiento	35	701.750,42	25.920	9,00	20.880	7,25	5.040	1,75
58361	Profesional Especialista Planeamiento	36	754.381,91	17.280	6,00	16.560	5,75	720	0,25
58381	Profesional Asesor General Planeamiento	38	896.263,49	2.880	1,00	2.880	1,00	0	0,00
58441	Director Asesor Planeamiento	44	1.004.083,98	2.880	1,00	2.880	1,00	0	0,00
59321	Profesional Asistencial Relaciones Internas y Externas	32	599.158,77	0	0,00	0	0,00	0	0,00
59322	Profesional Asistencial Relaciones Internas y Externas	32	599.158,77	2.880	1,00	2.880	1,00	0	0,00
59323	Profesional Asistencial Relaciones Internas y Externas	32	599.158,77	2.880	1,00	2.880	1,00	0	0,00
59341	Profesional Ejecutivo Relaciones Internas y Externas	34	658.922,16	0	0,00	0	0,00	0	0,00
59342	Profesional Ejecutivo Relaciones Internas y Externas	34	658.922,16	0	0,00	0	0,00	0	0,00
59351	Profesional Analista Relaciones Internas y Externas	35	701.750,42	25.920	9,00	25.512	8,86	408	0,14
59361	Profesional Especialista Relaciones Internas y Externas	36	754.381,91	8.640	3,00	8.640	3,00	0	0,00
59362	Profesional Especialista Relaciones Internas y Externas	36	754.381,91	11.520	4,00	5.760	2,00	5.760	2,00
59431	Director Especialista Relaciones Internas y Externas	43	912.803,62	5.760	2,00	5.760	2,00	0	0,00
59441	Director Asesor Relaciones Internas y Externas	44	1.004.083,98	656	0,23	656	0,23	0	0,00
60321	Profesional Asistencial Gestión Jurídica	32	599.158,77	10.080	3,50	8.288	2,88	1.792	0,62
60371	Profesional Asesor de Proceso Gestion Juridica	37	818.503,79	23.760	8,25	23.760	8,25	0	0,00
60441	Director Asesor Gestión Jurídica	44	1.004.083,98	2.880	1,00	2.880	1,00	0	0,00

Universidad Nacional
Vicerrectoría de Desarrollo
Programa de Gestión Financiera
Relación de Cargos Fijos
Al 31 de Marzo del 2014
Total Universidad

Clave	Nombre	Categoría	Salario Base	Presupuestadas		Ejecutadas		Diferencia	
				Horas	Tiempo Compl.	Horas	Tiempo compl.	Horas	Tiempo compl.
61361	Profesional Especialista Control Interno y Fiscal.	36	754.381,91	34.560	12,00	22.656	7,87	11.904	4,13
61362	Profesional Especialista Control Interno y Fiscal.	36	754.381,91	2.880	1,00	2.880	1,00	0	0,00
61371	Profesional Asesor de Proceso Control Interno y Fiscal.	37	818.503,79	2.880	1,00	1.504	0,52	1.376	0,48
61372	Profesional Asesor de Proceso Control Interno y Fiscal.	37	818.503,79	2.880	1,00	2.880	1,00	0	0,00
61431	Director Especialista Control Interno y Fiscalización.	43	912.803,62	5.760	2,00	3.376	1,17	2.384	0,83
61432	Director Especialista Control Interno y Fiscalización.	43	912.803,62	2.880	1,00	2.880	1,00	0	0,00
61471	Gestion Fiscalizadora Subcontralor Universitario	47	1.186.812,27	2.880	1,00	2.880	1,00	0	0,00
61481	Gestion Fiscalizadora Contralor Universitario	48	1.214.940,08	2.880	1,00	2.880	1,00	0	0,00
62121	Gestión Operativa Auxiliar Servicios Paraacadémicos	12	387.117,05	91.440	31,75	88.464	30,72	2.976	1,03
62122	Gestión Operativa Auxiliar Servicios Paraacadémicos	12	387.117,05	2.160	0,75	1.226	0,43	934	0,32
62131	Gestión Operativa Asistenc. Servicios Paraacadémicos	13	404.537,25	2.880	1,00	2.880	1,00	0	0,00
62132	Gestión Operativa Asistenc. Servicios Paraacadémicos	13	404.537,25	17.280	6,00	17.280	6,00	0	0,00
62133	Gestión Operativa Asistenc. Servicios Paraacadémicos	13	404.537,25	8.640	3,00	8.640	3,00	0	0,00
62134	Gestión Operativa Asistenc. Servicios Paraacadémicos	13	404.537,25	2.880	1,00	2.880	1,00	0	0,00
62211	Técnico Auxiliar Servicios Paraacadémicos	21	454.527,83	24.480	8,50	24.480	8,50	0	0,00
62221	Técnico Asistenc. Servicios Paraacadémicos	22	460.116,92	4.320	1,50	2.880	1,00	1.440	0,50
62222	Técnico Asistenc. Servicios Paraacadémicos	22	460.116,92	1.440	0,50	0	0,00	1.440	0,50
62233	Técnico General Servicios Paraacadémicos	22	460.116,92	24.480	8,50	23.760	8,25	720	0,25
62231	Técnico General Servicios Paraacadémicos	23	490.389,25	122.808	42,64	109.958	38,18	12.850	4,46
62233	Técnico General Servicios Paraacadémicos	23	490.389,25	8.640	3,00	8.640	3,00	0	0,00
62234	Técnico General Servicios Paraacadémicos	23	490.389,25	14.400	5,00	14.400	5,00	0	0,00
62241	Técnico Analista Servicios Paraacadémicos	24	536.976,78	6.720	2,33	6.720	2,33	0	0,00
62243	Técnico Analista Servicios Paraacadémicos	24	536.976,78	2.880	1,00	2.880	1,00	0	0,00
62251	Técnico Especializado Servicios Paraacadémicos	25	593.359,18	8.952	3,11	8.640	3,00	312	0,11
62252	Técnico Especializado Servicios Paraacadémicos	25	593.359,18	59.040	20,50	56.920	19,76	2.120	0,74
62253	Técnico Especializado Servicios Paraacadémicos	25	593.359,18	2.880	1,00	2.640	0,92	240	0,08
62321	Profesional Asistencial Servicios Paraacadémicos	32	599.158,77	5.336	1,85	5.336	1,85	0	0,00
62322	Profesional Asistencial Servicios Paraacadémicos	32	599.158,77	0	0,00	0	0,00	0	0,00
62323	Profesional Asistencial Servicios Paraacadémicos	32	599.158,77	2.880	1,00	2.880	1,00	0	0,00
62324	Profesional Asistencial Servicios Paraacadémicos	32	599.158,77	2.880	1,00	2.880	1,00	0	0,00
62325	Profesional Asistencial Servicios Paraacadémicos	32	599.158,77	0	0,00	0	0,00	0	0,00
62326	Profesional Asistencial Servicios Paraacadémicos	32	599.158,77	2.880	1,00	2.880	1,00	0	0,00
62327	Profesional Asistencial Servicios Paraacadémicos	32	599.158,77	0	0,00	0	0,00	0	0,00
62343	Profesional Ejecutivo Servicios Paraacadémicos	34	658.922,16	2.880	1,00	2.880	1,00	0	0,00
62351	Profesional Analista Servicios Paraacadémicos	35	701.750,42	2.880	1,00	2.880	1,00	0	0,00
62352	Profesional Analista Servicios Paraacadémicos	35	701.750,42	2.880	1,00	2.880	1,00	0	0,00
63121	Gestión Operativa Auxiliar SIDUNA	12	387.117,05	5.760	2,00	5.760	2,00	0	0,00
63241	Técnico Analista SIDUNA	24	536.976,78	37.440	13,00	37.102	12,88	338	0,12
63321	Profesional Asistencial SIDUNA	32	599.158,77	38.880	13,50	38.488	13,36	392	0,14
63322	Profesional Asistencial SIDUNA	32	599.158,77	2.880	1,00	2.880	1,00	0	0,00
63323	Profesional Asistencial SIDUNA	32	599.158,77	11.520	4,00	11.520	4,00	0	0,00
63324	Profesional Asistencial SIDUNA	32	599.158,77	64.080	22,25	61.920	21,50	2.160	0,75
63325	Profesional Asistencial SIDUNA	32	599.158,77	11.520	4,00	11.360	3,94	160	0,06
63341	Profesional Ejecutivo SIDUNA	34	658.922,16	20.160	7,00	18.280	6,35	1.880	0,65
63351	Profesional Analista SIDUNA	35	701.750,42	2.880	1,00	2.640	0,92	240	0,08
63352	Profesional Analista SIDUNA	35	701.750,42	17.280	6,00	16.800	5,83	480	0,17
63361	Profesional Especialista SIDUNA	36	754.381,91	20.160	7,00	20.160	7,00	0	0,00
63441	Director Asesor SIDUNA	44	1.004.083,98	2.880	1,00	2.880	1,00	0	0,00
64221	Técnico Asistencial Vida Estudiantil	22	460.116,92	5.760	2,00	5.760	2,00	0	0,00
64222	Técnico Asistencial Vida Estudiantil	22	460.116,92	2.880	1,00	2.880	1,00	0	0,00
64231	Técnico General Vida Estudiantil	23	490.389,25	1.440	0,50	0	0,00	1.440	0,50
64232	Técnico General Vida Estudiantil	23	490.389,25	0	0,00	0	0,00	0	0,00
64241	Técnico Analista Vida Estudiantil	24	536.976,78	5.760	2,00	5.280	1,83	480	0,17
64242	Técnico Analista Vida Estudiantil	24	536.976,78	5.760	2,00	5.754	2,00	6	0,00
64321	Profesional Asistencial Vida Estudiantil	32	599.158,77	61.392	21,32	51.036	17,72	10.356	3,60
64322	Profesional Asistencial Vida Estudiantil	32	599.158,77	2.160	0,75	2.160	0,75	0	0,00
64325	Profesional Asistencial Vida Estudiantil	32	599.158,77	2.880	1,00	2.880	1,00	0	0,00
64341	Profesional Ejecutivo Vida Estudiantil	34	658.922,16	109.136	37,89	104.840	36,40	4.296	1,49
64342	Profesional Ejecutivo Vida Estudiantil	34	658.922,16	2.880	1,00	2.880	1,00	0	0,00
64343	Profesional Ejecutivo Vida Estudiantil	34	658.922,16	2.880	1,00	2.880	1,00	0	0,00
64346	Profesional Ejecutivo Vida Estudiantil	34	658.922,16	2.880	1,00	2.880	1,00	0	0,00
64351	Profesional Analista Vida Estudiantil	35	701.750,42	1.920	0,67	1.920	0,67	0	0,00
64352	Profesional Analista Vida Estudiantil	35	701.750,42	20.752	7,21	20.160	7,00	592	0,21
64361	Profesional Especialista Vida Estudiantil	36	754.381,91	8.640	3,00	8.640	3,00	0	0,00
64362	Profesional Especialista Vida Estudiantil	36	754.381,91	2.880	1,00	2.880	1,00	0	0,00
64363	Profesional Especialista Vida Estudiantil	36	754.381,91	7.592	2,64	3.272	1,14	4.320	1,50
64364	Profesional Especialista Vida Estudiantil	36	754.381,91	11.520	4,00	11.520	4,00	0	0,00
64431	Director Especialista Vida Estudiantil	43	912.803,62	2.880	1,00	2.880	1,00	0	0,00
64432	Director Especialista Vida Estudiantil	43	912.803,62	480	0,17	480	0,17	0	0,00
64433	Director Especialista Vida Estudiantil	43	912.803,62	2.880	1,00	2.880	1,00	0	0,00
64434	Director Especialista Vida Estudiantil	43	912.803,62	2.880	1,00	2.880	1,00	0	0,00
64435	Director Especialista Vida Estudiantil	43	912.803,62	2.880	1,00	2.880	1,00	0	0,00
65121	Gestión Operativa Auxiliar Servicios Secretariales	12	387.117,05	18.720	6,50	17.264	5,99	1.456	0,51

Universidad Nacional
Vicerrectoría de Desarrollo
Programa de Gestión Financiera
Relación de Cargos Fijos
Al 31 de Marzo del 2014
Total Universidad

Clave	Nombre	Categoría	Salario Base	Presupuestadas		Ejecutadas		Diferencia	
				Horas	Tiempo Compl.	Horas	Tiempo compl.	Horas	Tiempo compl.
65122	Gestión Operativa Auxiliar Servicios Secretariales	12	387.117,05	141.047	48,97	137.064	47,59	3.983	1,38
65211	Técnico Auxiliar Servicios Secretariales	21	454.527,83	187.200	65,00	177.744	61,72	9.456	3,28
65221	Técnico Asistencial Servicios Secretariales	22	460.116,92	241.556	83,87	233.458	81,06	8.098	2,81
65222	Técnico Asistencial Servicios Secretariales	22	460.116,92	17.280	6,00	17.280	6,00	0	0,00
65223	Técnico Asistencial Servicios Secretariales	22	460.116,92	51.840	18,00	50.576	17,56	1.264	0,44
65311	Profesional Auxiliar Servicios Secretariales	31	479.325,67	155.880	54,13	146.880	51,00	9.000	3,13
65321	Profesional Asistencial Servicios Secretariales	32	599.158,77	23.040	8,00	23.040	8,00	0	0,00
65322	Profesional Asistencial Servicios Secretariales	32	599.158,77	5.760	2,00	5.760	2,00	0	0,00
65323	Profesional Asistencial Servicios Secretariales	32	599.158,77	2.880	1,00	2.880	1,00	0	0,00
65411	Director Administrativo Servicios Secretariales	41	754.381,91	2.880	1,00	2.880	1,00	0	0,00
Totales				6.521.794	2.264,51	5.961.139	2.069,84	560.655	194,67

Universidad Nacional
Vicerrectoría de Desarrollo
Programa de Gestión Financiera
Relación de Cargos Fijos
Al 31 de Marzo del 2014
Programa Académico

Clave	Nombre	Categoría	Salario Base	Presupuestadas		Ejecutadas		Diferencia	
				Horas	Tiempo Compl.	Horas	Tiempo compl.	Horas	Tiempo compl.
126	Decano	54	707.719,98	2.880	1,00	2.880	1,00	0	0,00
1732	Decano	54	707.719,98	2.880	1,00	2.880	1,00	0	0,00
1889	Coordinador Ejecutivo	84	1.087.221,57	2.880	1,00	2.880	1,00	0	0,00
1891	Delegado Institucional	84	1.087.221,57	712	0,25	0	0,00	712	0,25
1892	Director Proyecto Acad-Adm	86	1.087.221,57	2.880	1,00	2.880	1,00	0	0,00
2026	Profesional Especialista	63	764.516,31	424	0,15	0	0,00	424	0,15
9160	Profesor visitante	90	1.000.243,84	636	0,22	636	0,22	0	0,00
9187	Profesor Bachiller	87	644.096,41	31.044	10,78	19.354	6,72	11.690	4,06
9188	Profesor Instructor Licenciado	88	757.760,49	905.791	314,51	721.569	250,54	184.222	63,97
9189	Profesor 1	89	833.536,54	2.160	0,75	1.388	0,48	772	0,27
9190	Profesor 2	90	1.000.243,84	2.160	0,75	720	0,25	1.440	0,50
9191	Catedrático	91	1.300.316,99	558.539	193,94	481.809	167,29	76.730	26,64
9595	Prof. Jubilado Ordinario	90	1.000.243,84	3.336	1,16	2.850	0,99	486	0,17
9590	Jubilado en Condicion Especial	91	1.300.316,99	1.240	0,43	1.236	0,43	4	0,00
19192	Director Unidad Académica Administrativa	91	1.300.316,99	480	0,17	480	0,17	0	0,00
19193	Director Unidad Académica	36	754.381,91	2.880	1,00	2.880	1,00	0	0,00
19193	Director Unidad Académica	88	757.760,49	14.400	5,00	14.400	5,00	0	0,00
19193	Director Unidad Académica	89	833.536,54	11.520	4,00	10.736	3,73	784	0,27
19193	Director Unidad Académica	90	1.000.243,84	61.928	21,50	54.084	18,78	7.844	2,72
19193	Director Unidad Académica	91	1.300.316,99	40.960	14,22	35.184	12,22	5.776	2,01
19194	Decano	54	707.719,98	2.880	1,00	2.880	1,00	0	0,00
19194	Decano	88	757.760,49	2.880	1,00	2.880	1,00	0	0,00
19194	Decano	89	833.536,54	5.760	2,00	5.520	1,92	240	0,08
19194	Decano	90	1.000.243,84	11.520	4,00	8.360	2,90	3.160	1,10
19194	Decano	91	1.300.316,99	5.760	2,00	5.760	2,00	0	0,00
19195	Presidente Carrera Académica	90	1.000.243,84	3.960	1,38	1.980	0,69	1.980	0,69
19202	Miembro SEPUNA	91	1.300.316,99	2.880	1,00	2.880	1,00	0	0,00
19203	Presidente SEPUNA	91	1.300.316,99	2.160	0,75	2.160	0,75	0	0,00
19217	Subdirector de Unidad Academica	88	757.760,49	15.840	5,50	15.698	5,45	142	0,05
19217	Subdirector de Unidad Academica	89	833.536,54	6.452	2,24	5.556	1,93	896	0,31
19217	Subdirector de Unidad Academica	90	1.000.243,84	19.544	6,79	19.360	6,72	184	0,06
19217	Subdirector de Unidad Academica	91	1.300.316,99	3.600	1,25	3.600	1,25	0	0,00
19219	Vicedecano (a)	88	757.760,49	5.760	2,00	3.920	1,36	1.840	0,64
19219	Vicedecano (a)	89	833.536,54	5.760	2,00	5.760	2,00	0	0,00
19219	Vicedecano (a)	90	1.000.243,84	11.520	4,00	9.128	3,17	2.392	0,83
19219	Vicedecano (a)	91	1.300.316,99	2.880	1,00	2.880	1,00	0	0,00
19220	Vicerrector Académico	88	757.760,49	2.880	1,00	2.880	1,00	0	0,00
19221	Vicedecano Administrativo	88	757.760,49	2.880	1,00	2.880	1,00	0	0,00
19262	Coordinador Programa Posgrado	88	757.760,49	5.760	2,00	4.920	1,71	840	0,29
19262	Coordinador Programa Posgrado	90	1.000.243,84	17.668	6,13	16.024	5,56	1.644	0,57
19262	Coordinador Programa Posgrado	91	1.300.316,99	5.760	2,00	5.760	2,00	0	0,00
19280	Director de Docencia	91	1.300.316,99	2.880	1,00	2.880	1,00	0	0,00
19281	Director de Investigación	91	1.300.316,99	2.880	1,00	2.880	1,00	0	0,00
19282	Director de Extensión	91	1.300.316,99	2.880	1,00	2.880	1,00	0	0,00
19492	Director de Programa Posgrado	90	1.000.243,84	2.160	0,75	2.160	0,75	0	0,00
50111	Gestion Operat. Bás. Servicios Generales	11	374.026,05	347.040	120,50	338.456	117,52	8.584	2,98
50121	Gestión Operat. Auxiliar Servicios Generales	12	387.117,05	103.680	36,00	103.600	35,97	80	0,03
50141	Gestion Operat. Especializada Servicios Generales	14	426.786,75	43.200	15,00	37.952	13,18	5.248	1,82
50142	Gestion Operat. Especializada Servicios Generales	14	426.786,75	2.880	1,00	2.880	1,00	0	0,00
50143	Gestion Operat. Especializada Servicios Generales	14	426.786,75	5.760	2,00	5.760	2,00	0	0,00
50221	Tecnico Asistencial Servicios Generales	22	460.116,92	2.880	1,00	2.880	1,00	0	0,00
50222	Tecnico Asistencial Servicios Generales	22	460.116,92	2.880	1,00	2.880	1,00	0	0,00
51131	Gestion Operat. Asistenc. Servicios Publicaciones	13	404.537,25	2.880	1,00	2.880	1,00	0	0,00
51211	Técnico . Aux. Servicios Publicaciones	21	454.527,83	5.760	2,00	5.760	2,00	0	0,00
51241	Técnico . Analista Servicios Publicaciones	24	536.976,78	2.880	1,00	2.880	1,00	0	0,00
51322	Profesional Asist. Servicios Publicaciones	32	599.158,77	31.680	11,00	31.424	10,91	256	0,09
52342	Profesional Ejecutivo en Servicios Administrativos	34	658.922,16	133.920	46,50	125.040	43,42	8.880	3,08
52343	Profesional Ejecutivo en Servicios Administrativos	34	658.922,16	5.760	2,00	5.760	2,00	0	0,00
52344	Profesional Ejecutivo en Servicios Administrativos	34	658.922,16	0	0,00	0	0,00	0	0,00
52351	Profesional Analista Servicios Administrativos	35	701.750,42	8.640	3,00	5.760	2,00	2.880	1,00
52371	Profesional Asesor de Proceso Servicios Administrativos	37	818.503,79	2.880	1,00	2.880	1,00	0	0,00
52421	Director Ejecutivo Servicios Administrativos	42	829.821,78	28.800	10,00	25.400	8,82	3.400	1,18
52441	Director Asesor Servicios Administrativos	44	1.004.083,98	2.880	1,00	2.880	1,00	0	0,00
53111	Gestión Operativa Básica Planeamiento Espacial	11	374.026,05	14.400	5,00	11.520	4,00	2.880	1,00
53131	Gestión Operativa Asistenc. Planeamiento Espacial	13	404.537,25	2.880	1,00	2.880	1,00	0	0,00
53141	Gestión Operativa Especial. Planeamiento Espacial	14	426.786,75	5.760	2,00	5.760	2,00	0	0,00
53211	Técnico Auxiliar Planeamiento Espacial	21	454.527,83	11.520	4,00	8.640	3,00	2.880	1,00
53221	Técnico Asistencial Planeamiento Espacial	22	460.116,92	5.760	2,00	5.760	2,00	0	0,00
53231	Técnico General Planeamiento Espacial	23	490.389,25	2.880	1,00	2.880	1,00	0	0,00
53241	Técnico Analista Planeamiento Espacial	24	536.976,78	5.760	2,00	2.880	1,00	2.880	1,00
53321	Profesional Asistencial Planeamiento Espacial	32	599.158,77	2.880	1,00	2.880	1,00	0	0,00
53351	Profesional Analista Planeamiento Espacial	35	701.750,42	2.880	1,00	2.880	1,00	0	0,00
53381	Profesional Asesor General Planeamiento Espacial	38	896.263,49	2.880	1,00	2.880	1,00	0	0,00
54141	Gestión Operativa Especializada Proveeduría	14	426.786,75	4.320	1,50	2.880	1,00	1.440	0,50
54211	Técnico Auxiliar Proveeduría	21	454.527,83	5.760	2,00	5.520	1,92	240	0,08
54241	Técnico Analista Proveeduría	24	536.976,78	6.048	2,10	2.880	1,00	3.168	1,10
55211	Técnico Auxiliar Financiero Contable	21	454.527,83	8.640	3,00	8.640	3,00	0	0,00
55221	Técnico Asistencial Financiero Contable	22	460.116,92	1.440	0,50	1.440	0,50	0	0,00
55231	Técnico General Financiero Contable	23	490.389,25	11.520	4,00	11.520	4,00	0	0,00
55321	Profesional Asistencial Financiero Contable	32	599.158,77	5.760	2,00	5.760	2,00	0	0,00

Universidad Nacional
Vicerrectoría de Desarrollo
Programa de Gestión Financiera
Relación de Cargos Fijos
Al 31 de Marzo del 2014
Programa Académico

Clave	Nombre	Categoría	Salario Base	Presupuestadas		Ejecutadas		Diferencia	
				Horas	Tiempo Compl.	Horas	Tiempo compl.	Horas	Tiempo compl.
57211	Técnico Auxiliar Desarrollo Tecnológico	21	454.527,83	2.880	1,00	2.880	1,00	0	0,00
57221	Técnico Asistencial Desarrollo Tecnológico	22	460.116,92	2.880	1,00	2.880	1,00	0	0,00
57241	Técnico Analista Desarrollo Tecnológico	24	536.976,78	31.680	11,00	30.240	10,50	1.440	0,50
57251	Técnico Especializado Desarrollo Tecnológico	25	593.359,18	8.640	3,00	8.640	3,00	0	0,00
57321	Profesional Asistencial Desarrollo Tecnológico	32	599.158,77	41.760	14,50	40.418	14,03	1.342	0,47
57341	Profesional Ejecutivo Desarrollo Tecnológico	34	658.922,16	4.320	1,50	4.320	1,50	0	0,00
57342	Profesional Ejecutivo Desarrollo Tecnológico	34	658.922,16	7.200	2,50	7.200	2,50	0	0,00
57352	Profesional Analista Desarrollo Tecnológico	35	701.750,42	8.640	3,00	8.640	3,00	0	0,00
58381	Profesional Asesor General Planeamiento	38	896.263,49	2.880	1,00	2.880	1,00	0	0,00
62121	Gestión Operativa Auxiliar Servicios Paraacadémicos	12	387.117,05	86.400	30,00	83.424	28,97	2.976	1,03
62122	Gestión Operativa Auxiliar Servicios Paraacadémicos	12	387.117,05	2.160	0,75	1.226	0,43	934	0,32
62131	Gestión Operativa Asistenc. Servicios Paraacadémicos	13	404.537,25	2.880	1,00	2.880	1,00	0	0,00
62132	Gestión Operativa Asistenc. Servicios Paraacadémicos	13	404.537,25	17.280	6,00	17.280	6,00	0	0,00
62133	Gestión Operativa Asistenc. Servicios Paraacadémicos	13	404.537,25	8.640	3,00	8.640	3,00	0	0,00
62134	Gestión Operativa Asistenc. Servicios Paraacadémicos	13	404.537,25	2.880	1,00	2.880	1,00	0	0,00
62211	Técnico Auxiliar Servicios Paraacadémicos	21	454.527,83	24.480	8,50	24.480	8,50	0	0,00
62221	Técnico Asistenc. Servicios Paraacadémicos	22	460.116,92	4.320	1,50	2.880	1,00	1.440	0,50
62222	Técnico Asistenc. Servicios Paraacadémicos	22	460.116,92	1.440	0,50	0	0,00	1.440	0,50
62233	Técnico General Servicios Paraacadémicos	22	460.116,92	20.880	7,25	20.880	7,25	0	0,00
62231	Técnico General Servicios Paraacadémicos	23	490.389,25	122.808	42,64	109.958	38,18	12.850	4,46
62241	Técnico Analista Servicios Paraacadémicos	24	536.976,78	2.880	1,00	2.880	1,00	0	0,00
62243	Técnico Analista Servicios Paraacadémicos	24	536.976,78	2.880	1,00	2.880	1,00	0	0,00
62251	Técnico Especializado Servicios Paraacadémicos	25	593.359,18	8.952	3,11	8.640	3,00	312	0,11
62252	Técnico Especializado Servicios Paraacadémicos	25	593.359,18	59.040	20,50	56.920	19,76	2.120	0,74
62321	Profesional Asistencial Servicios Paraacadémicos	32	599.158,77	5.336	1,85	5.336	1,85	0	0,00
62323	Profesional Asistencial Servicios Paraacadémicos	32	599.158,77	2.880	1,00	2.880	1,00	0	0,00
62324	Profesional Asistencial Servicios Paraacadémicos	32	599.158,77	2.880	1,00	2.880	1,00	0	0,00
62326	Profesional Asistencial Servicios Paraacadémicos	32	599.158,77	2.880	1,00	2.880	1,00	0	0,00
62343	Profesional Ejecutivo Servicios Paraacadémicos	34	658.922,16	2.880	1,00	2.880	1,00	0	0,00
62351	Profesional Analista Servicios Paraacadémicos	35	701.750,42	2.880	1,00	2.880	1,00	0	0,00
62352	Profesional Analista Servicios Paraacadémicos	35	701.750,42	2.880	1,00	2.880	1,00	0	0,00
63324	Profesional Asistencial SIDUNA	32	599.158,77	8.640	3,00	8.640	3,00	0	0,00
63341	Profesional Ejecutivo SIDUNA	34	658.922,16	8.640	3,00	8.640	3,00	0	0,00
64241	Técnico Analista Vida Estudiantil	24	536.976,78	2.880	1,00	2.880	1,00	0	0,00
64321	Profesional Asistencial Vida Estudiantil	32	599.158,77	8.640	3,00	5.608	1,95	3.032	1,05
64341	Profesional Ejecutivo Vida Estudiantil	34	658.922,16	16.688	5,79	14.400	5,00	2.288	0,79
64352	Profesional Analista Vida Estudiantil	35	701.750,42	3.472	1,21	2.880	1,00	592	0,21
65121	Gestión Operativa Auxiliar Servicios Secretariales	12	387.117,05	12.960	4,50	12.300	4,27	660	0,23
65122	Gestión Operativa Auxiliar Servicios Secretariales	12	387.117,05	90.720	31,50	89.736	31,16	984	0,34
65211	Técnico Auxiliar Servicios Secretariales	21	454.527,83	146.880	51,00	137.960	47,90	8.920	3,10
65221	Técnico Asistencial Servicios Secretariales	22	460.116,92	161.280	56,00	156.000	54,17	5.280	1,83
65223	Técnico Asistencial Servicios Secretariales	22	460.116,92	2.880	1,00	2.880	1,00	0	0,00
65311	Profesional Auxiliar Servicios Secretariales	31	479.325,67	92.160	32,00	86.400	30,00	5.760	2,00
65321	Profesional Asistencial Servicios Secretariales	32	599.158,77	11.520	4,00	11.520	4,00	0	0,00
Totales				3.708.898	1.287,81	3.309.510	1.149,14	399.388	138,68

Universidad Nacional
Vicerrectoría de Desarrollo
Programa de Gestión Financiera
Relación de Cargos Fijos
Al 31 de Marzo del 2014
Programa Vida Universitaria

Clave	Nombre	Categoría	Salario Base	Presupuestadas		Ejecutadas		Diferencia	
				Horas	Tiempo Compl.	Horas	Tiempo compl.	Horas	Tiempo compl.
9188	Profesor Instructor Licenciado	88	757.760,49	2.160	0,75	2.160	0,75	0	0,00
9190	Profesor 2	90	1.000.243,84	4.320	1,50	4.320	1,50	0	0,00
9191	Catedrático	91	1.300.316,99	720	0,25	720	0,25	0	0,00
19198	Miembro Comisión Carrera Académica	90	1.000.243,84	5.760	2,00	5.760	2,00	0	0,00
19199	Presidente Carrera Académica	91	1.300.316,99	2.160	0,75	2.160	0,75	0	0,00
19200	Miembro del Teuna	90	1.000.243,84	2.880	1,00	2.160	0,75	720	0,25
19201	Presidente del Teuna	91	1.300.316,99	1.440	0,50	1.440	0,50	0	0,00
19204	Presidente de EUANA	91	1.300.316,99	1.440	0,50	1.216	0,42	224	0,08
19207	Vicerrector Vida Estudiantil	88	757.760,49	2.880	1,00	2.880	1,00	0	0,00
19222	Profesional Auxiliar Servicios Secretariales	31	479.325,67	720	0,25	720	0,25	0	0,00
19268	Miembro Tribunal Universitario Apelaciones	91	1.300.316,99	1.440	0,50	820	0,28	620	0,22
19271	Presidente Comisión Resolución Hostigamiento	87	644.096,41	1.440	0,50	1.440	0,50	0	0,00
19272	Fiscal contra Hostigamiento Sexual	88	757.760,49	1.440	0,50	1.440	0,50	0	0,00
19273	Fiscal adjunto contra Hostigamiento Sexual	89	833.536,54	720	0,25	720	0,25	0	0,00
19274	Defensor de los Estudiantes	91	1.300.316,99	2.880	1,00	2.392	0,83	488	0,17
19493	Director	37	818.503,79	1.440	0,50	0	0,00	1.440	0,50
50111	Gestion Operat. Bás. Servicios Generales	11	374.026,05	38.880	13,50	35.404	12,29	3.476	1,21
50143	Gestion Operat. Especializada Servicios Generales	14	426.786,75	2.880	1,00	2.352	0,82	528	0,18
51141	Gestion operat.	14	426.786,75	2.880	1,00	0	0,00	2.880	1,00
51211	Técnico . Aux. Servicios Publicaciones	21	454.527,83	23.040	8,00	23.040	8,00	0	0,00
51221	Técnico . Asist. Servicios Publicaciones	22	460.116,92	8.640	3,00	8.640	3,00	0	0,00
51231	Técnico . General Servicios Publicaciones	23	490.389,25	8.640	3,00	5.886	2,04	2.754	0,96
51241	Técnico . Analista Servicios Publicaciones	24	536.976,78	11.520	4,00	11.256	3,91	264	0,09
51251	Técnico . Espec. Servicios Publicaciones	25	593.359,18	5.760	2,00	5.760	2,00	0	0,00
51253	Técnico . Espec. Servicios Publicaciones	25	593.359,18	8.640	3,00	8.640	3,00	0	0,00
51321	Profesional Asist. Servicios Publicaciones	32	599.158,77	5.760	2,00	5.760	2,00	0	0,00
51322	Profesional Asist. Servicios Publicaciones	32	599.158,77	2.880	1,00	2.880	1,00	0	0,00
51341	Profesional Ejecutivo Servicios Publicaciones	34	658.922,16	2.880	1,00	2.608	0,91	272	0,09
51421	Director Ejecutivo Servicios Publicaciones	42	829.821,78	2.880	1,00	2.880	1,00	0	0,00
52213	Técnico Auxiliar Servicios Administrativos	21	454.527,83	2.880	1,00	2.880	1,00	0	0,00
52243	Técnico Analista Servicios Administrativos	24	536.976,78	24.960	8,67	24.936	8,66	24	0,01
52322	Profesional. Asistencial Servicios Administrativos	32	599.158,77	13.464	4,68	11.520	4,00	1.944	0,68
52324	Profesional. Asistencial Servicios Administrativos	32	599.158,77	2.880	1,00	2.880	1,00	0	0,00
52326	Profesional. Asistencial Servicios Administrativos	32	599.158,77	11.760	4,08	11.760	4,08	0	0,00
52342	Profesional Ejecutivo en Servicios Administrativos	34	658.922,16	4.760	1,65	4.760	1,65	0	0,00
52343	Profesional Ejecutivo en Servicios Administrativos	34	658.922,16	2.880	1,00	2.880	1,00	0	0,00
52344	Profesional Ejecutivo en Servicios Administrativos	34	658.922,16	9.600	3,33	9.600	3,33	0	0,00
52351	Profesional Analista Servicios Administrativos	35	701.750,42	2.880	1,00	2.880	1,00	0	0,00
52353	Profesional Analista Servicios Administrativos	35	701.750,42	9.600	3,33	9.600	3,33	0	0,00
52361	Profesional Especialista en Serv Administrativos	36	754.381,91	2.488	0,86	0	0,00	2.488	0,86
52371	Profesional Asesor de Proceso Servicios Administrativos	37	818.503,79	2.880	1,00	2.880	1,00	0	0,00
52422	Director	42	829.821,78	2.880	1,00	0	0,00	2.880	1,00
52431	Director Especialista en Serv Administrativos	43	939.390,13	2.400	0,83	2.400	0,83	0	0,00
54141	Gestión Operativa Especializada Proveeduría	14	426.786,75	5.760	2,00	5.760	2,00	0	0,00
55361	Profesional Especialista Financiero Contable	36	754.381,91	2.880	1,00	2.880	1,00	0	0,00
57211	Técnico Auxiliar Desarrollo Tecnológico	21	454.527,83	7.920	2,75	2.880	1,00	5.040	1,75
57221	Técnico Asistencial Desarrollo Tecnológico	22	460.116,92	2.880	1,00	2.880	1,00	0	0,00
57231	Técnico General Desarrollo Tecnológico	23	490.389,25	5.760	2,00	5.760	2,00	0	0,00
57241	Técnico Analista Desarrollo Tecnológico	24	536.976,78	10.080	3,50	10.080	3,50	0	0,00
57251	Técnico Especializado Desarrollo Tecnológico	25	593.359,18	2.880	1,00	2.880	1,00	0	0,00
57321	Profesional Asistencial Desarrollo Tecnológico	32	599.158,77	5.760	2,00	5.760	2,00	0	0,00
57342	Profesional Ejecutivo Desarrollo Tecnológico	34	658.922,16	2.880	1,00	2.880	1,00	0	0,00
57352	Profesional Analista Desarrollo Tecnológico	35	701.750,42	2.880	1,00	2.880	1,00	0	0,00
62121	Gestión Operativa Auxiliar Servicios Paraacadémicos	12	387.117,05	1.440	0,50	1.440	0,50	0	0,00
62233	Técnico General Servicios Paraacadémicos	23	490.389,25	8.640	3,00	8.640	3,00	0	0,00
62234	Técnico General Servicios Paraacadémicos	23	490.389,25	14.400	5,00	14.400	5,00	0	0,00
62241	Técnico Analista Servicios Paraacadémicos	24	536.976,78	3.840	1,33	3.840	1,33	0	0,00
62253	Técnico Especializado Servicios Paraacadémicos	25	593.359,18	2.880	1,00	2.640	0,92	240	0,08
63121	Gestión Operativa Auxiliar SIDUNA	12	387.117,05	5.760	2,00	5.760	2,00	0	0,00
63241	Técnico Analista SIDUNA	24	536.976,78	37.440	13,00	37.102	12,88	338	0,12
63321	Profesional Asistencial SIDUNA	32	599.158,77	38.880	13,50	38.488	13,36	392	0,14
63322	Profesional Asistencial SIDUNA	32	599.158,77	2.880	1,00	2.880	1,00	0	0,00
63323	Profesional Asistencial SIDUNA	32	599.158,77	11.520	4,00	11.520	4,00	0	0,00
63324	Profesional Asistencial SIDUNA	32	599.158,77	54.720	19,00	53.280	18,50	1.440	0,50
63325	Profesional Asistencial SIDUNA	32	599.158,77	11.520	4,00	11.360	3,94	160	0,06
63341	Profesional Ejecutivo SIDUNA	34	658.922,16	11.520	4,00	9.640	3,35	1.880	0,65
63351	Profesional Analista SIDUNA	35	701.750,42	2.880	1,00	2.640	0,92	240	0,08
63352	Profesional Analista SIDUNA	35	701.750,42	17.280	6,00	16.800	5,83	480	0,17
63361	Profesional Especialista SIDUNA	36	754.381,91	20.160	7,00	20.160	7,00	0	0,00
63441	Director Asesor SIDUNA	44	1.004.083,98	2.880	1,00	2.880	1,00	0	0,00
64221	Técnico Asistencial Vida Estudiantil	22	460.116,92	5.760	2,00	5.760	2,00	0	0,00
64222	Técnico Asistencial Vida Estudiantil	22	460.116,92	2.880	1,00	2.880	1,00	0	0,00
64231	Técnico General Vida Estudiantil	23	490.389,25	1.440	0,50	0	0,00	1.440	0,50
64241	Técnico Analista Vida Estudiantil	24	536.976,78	2.880	1,00	2.400	0,83	480	0,17
64242	Técnico Analista Vida Estudiantil	24	536.976,78	5.760	2,00	5.754	2,00	6	0,00
64321	Profesional Asistencial Vida Estudiantil	32	599.158,77	52.752	18,32	45.428	15,77	7.324	2,54
64322	Profesional Asistencial Vida Estudiantil	32	599.158,77	2.160	0,75	2.160	0,75	0	0,00
64325	Profesional Asistencial Vida Estudiantil	32	599.158,77	2.880	1,00	2.880	1,00	0	0,00
64341	Profesional Ejecutivo Vida Estudiantil	34	658.922,16	92.448	32,10	90.440	31,40	2.008	0,70
64342	Profesional Ejecutivo Vida Estudiantil	34	658.922,16	2.880	1,00	2.880	1,00	0	0,00

Universidad Nacional
Vicerrectoría de Desarrollo
Programa de Gestión Financiera
Relación de Cargos Fijos
Al 31 de Marzo del 2014
Programa Vida Universitaria

Clave	Nombre	Categoría	Salario Base	Presupuestadas		Ejecutadas		Diferencia	
				Horas	Tiempo Compl.	Horas	Tiempo compl.	Horas	Tiempo compl.
64343	Profesional Ejecutivo Vida Estudiantil	34	658.922,16	2.880	1,00	2.880	1,00	0	0,00
64346	Profesional Ejecutivo Vida Estudiantil	34	658.922,16	2.880	1,00	2.880	1,00	0	0,00
64351	Profesional Analista Vida Estudiantil	35	701.750,42	1.920	0,67	1.920	0,67	0	0,00
64352	Profesional Analista Vida Estudiantil	35	701.750,42	17.280	6,00	17.280	6,00	0	0,00
64361	Profesional Especialista Vida Estudiantil	36	754.381,91	8.640	3,00	8.640	3,00	0	0,00
64362	Profesional Especialista Vida Estudiantil	36	754.381,91	2.880	1,00	2.880	1,00	0	0,00
64363	Profesional Especialista Vida Estudiantil	36	754.381,91	7.592	2,64	3.272	1,14	4.320	1,50
64364	Profesional Especialista Vida Estudiantil	36	754.381,91	11.520	4,00	11.520	4,00	0	0,00
64431	Director Especialista Vida Estudiantil	43	912.803,62	2.880	1,00	2.880	1,00	0	0,00
64432	Director Especialista Vida Estudiantil	43	912.803,62	480	0,17	480	0,17	0	0,00
64433	Director Especialista Vida Estudiantil	43	912.803,62	2.880	1,00	2.880	1,00	0	0,00
64434	Director Especialista Vida Estudiantil	43	912.803,62	2.880	1,00	2.880	1,00	0	0,00
64435	Director Especialista Vida Estudiantil	43	912.803,62	2.880	1,00	2.880	1,00	0	0,00
65122	Gestión Operativa Auxiliar Servicios Secretariales	12	387.117,05	12.960	4,50	12.960	4,50	0	0,00
65211	Técnico Auxiliar Servicios Secretariales	21	454.527,83	23.040	8,00	22.504	7,81	536	0,19
65221	Técnico Asistencial Servicios Secretariales	22	460.116,92	28.800	10,00	28.264	9,81	536	0,19
65223	Técnico Asistencial Servicios Secretariales	22	460.116,92	8.640	3,00	8.640	3,00	0	0,00
65311	Profesional Auxiliar Servicios Secretariales	31	479.325,67	25.920	9,00	25.920	9,00	0	0,00
65321	Profesional Asistencial Servicios Secretariales	32	599.158,77	2.880	1,00	2.880	1,00	0	0,00
Totales				895.424	310,91	847.562	294,29	47.862	16,62

Universidad Nacional
Vicerrectoría de Desarrollo
Programa de Gestión Financiera
Relación de Cargos Fijos
Al 31 de Marzo del 2014
Programa Administrativo

Clave	Nombre	Categoría	Salario Base	Presupuestadas		Ejecutadas		Diferencia	
				Horas	Tiempo Compl.	Horas	Tiempo compl.	Horas	Tiempo compl.
9188	Profesor Instructor Licenciado	88	757.760,49	2880	1,00	2880	1,00	0	0,00
9189	Profesor 1	89	833.536,54	1440	0,50	0	0,00	1440	0,50
9190	Profesor 2	90	1.000.243,84	2880	1,00	2880	1,00	0	0,00
9191	Catedrático	91	1.300.316,99	3664	1,27	2224	0,77	1440	0,50
19215	Rector (a)	91	1.300.316,99	2880	1,00	2880	1,00	0	0,00
19216	Miembro del Consejo Universitario	91	1.300.316,99	8640	3,00	7014	2,44	1626	0,56
19495	Director	37	818.503,79	4320	1,50	2106	0,73	2214	0,77
19496	Director	44	1.004.083,98	2880	1,00	2880	1,00	0	0,00
50111	Gestión Operat.Bás.Servicios Generales	11	374.026,05	87193	30,28	83161	28,88	4032	1,40
50113	Gestión Operat.Bás.Servicios Generales	11	374.026,05	20160	7,00	20160	7,00	0	0,00
50121	Gestión Operat. Auxiliar Servicios Generales	12	387.117,05	320512	111,29	321160	111,51	-648	-0,22
50132	Gestión Operat. Asistencial Servicios Generales	13	404.537,25	2880	1,00	224	0,08	2656	0,92
50141	Gestión Operat. Especializada Servicios Generales	14	426.786,75	60480	21,00	60480	21,00	0	0,00
50142	Gestión Operat. Especializada Servicios Generales	14	426.786,75	11520	4,00	11520	4,00	0	0,00
50143	Gestión Operat. Especializada Servicios Generales	14	426.786,75	21600	7,50	21600	7,50	0	0,00
50223	Técnico Asistencial Servicios Generales	22	460.116,92	2880	1,00	2880	1,00	0	0,00
50321	Profesional Asist. Servicios Generales	32	599.158,77	2880	1,00	2160	0,75	720	0,25
50322	Profesional Asist. Servicios Generales	32	599.158,77	2880	1,00	1440	0,50	1440	0,50
50341	Profesional Ejecutivo Servicios Generales	34	658.922,16	5760	2,00	4320	1,50	1440	0,50
50342	Profesional Ejecutivo Servicios Generales	34	658.922,16	2880	1,00	1440	0,50	1440	0,50
50421	Director Ejecutivo Programa Servicios Generales	42	853.991,34	1440	0,50	1440	0,50	0	0,00
50441	Director Asesor Servicios Generales	44	1.004.083,98	4320	1,50	4320	1,50	0	0,00
51211	Técnico . Aux. Servicios Publicaciones	21	454.527,83	1440	0,50	720	0,25	720	0,25
51241	Técnico . Analista Servicios Publicaciones	24	536.976,78	1080	0,38	378	0,13	702	0,24
51251	Técnico . Espec. Servicios Publicaciones	25	593.359,18	2880	1,00	2880	1,00	0	0,00
51341	Profesional Ejecutivo Servicios Publicaciones	34	658.922,16	1080	0,38	0	0,00	1080	0,38
52231	Técnico General Servicios Administrativos	23	490.389,25	14400	5,00	14304	4,97	96	0,03
52232	Técnico General Servicios Administrativos	23	490.389,25	2880	1,00	2880	1,00	0	0,00
52243	Técnico Analista Servicios Administrativos	24	536.976,78	360	0,13	0	0,00	360	0,13
52322	Profesional.Asistencial Servicios Administrativos	32	599.158,77	25920	9,00	21600	7,50	4320	1,50
52324	Profesional.Asistencial Servicios Administrativos	32	599.158,77	8640	3,00	7200	2,50	1440	0,50
52326	Profesional.Asistencial Servicios Administrativos	32	599.158,77	0	0,00	0	0,00	0	0,00
52341	Profesional Ejecutivo en Servicios Administrativos	34	658.922,16	4320	1,50	4320	1,50	0	0,00
52342	Profesional Ejecutivo en Servicios Administrativos	34	658.922,16	2880	1,00	2880	1,00	0	0,00
52343	Profesional Ejecutivo en Servicios Administrativos	34	658.922,16	4215	1,46	2895	1,01	1320	0,46
52344	Profesional Ejecutivo en Servicios Administrativos	34	658.922,16	0	0,00	0	0,00	0	0,00
52351	Profesional Analista Servicios Administrativos	35	701.750,42	10180	3,53	8740	3,03	1440	0,50
52352	Profesional Analista Servicios Administrativos	35	701.750,42	2880	1,00	2880	1,00	0	0,00
52353	Profesional Analista Servicios Administrativos	35	701.750,42	0	0,00	0	0,00	0	0,00
52361	Profesional Especialista en Serv Administrativos	36	754.381,91	0	0,00	0	0,00	0	0,00
52371	Profesional Asesor de Proceso Servicios Administrativos	37	818.503,79	2880	1,00	2880	1,00	0	0,00
52381	Profesional Asesor General Servicios Administrativos	38	896.263,49	2880	1,00	2880	1,00	0	0,00
52421	Director Ejecutivo Servicios Administrativos	42	829.821,78	720	0,25	720	0,25	0	0,00
52431	Director Especialista en Serv Administrativos	43	939.390,13	0	0,00	0	0,00	0	0,00
52441	Director Asesor Servicios Administrativos	44	1.004.083,98	2880	1,00	2880	1,00	0	0,00
53111	Gestión Operativa Básica Planeamiento Espacial	11	374.026,05	25920	9,00	23040	8,00	2880	1,00
53211	Técnico Auxiliar Planeamiento Espacial	21	454.527,83	25920	9,00	25920	9,00	0	0,00
53221	Técnico Asistencial Planeamiento Espacial	22	460.116,92	43200	15,00	37440	13,00	5760	2,00
53231	Técnico General Planeamiento Espacial	23	490.389,25	20160	7,00	17280	6,00	2880	1,00
53241	Técnico Analista Planeamiento Espacial	24	536.976,78	5760	2,00	5760	2,00	0	0,00
53251	Técnico Especial. Planeamiento Espacial	25	593.359,18	2880	1,00	2880	1,00	0	0,00
53321	Profesional Asistencial Planeamiento Espacial	32	599.158,77	31680	11,00	28248	9,81	3432	1,19
53351	Profesional Analista Planeamiento Espacial	35	701.750,42	23040	8,00	21600	7,50	1440	0,50
53352	Profesional Analista Planeamiento Espacial	35	701.750,42	2880	1,00	2880	1,00	0	0,00
53361	Profesional Especialista Planeamiento Espacial	36	754.381,91	8640	3,00	8640	3,00	0	0,00
53362	Profesional Especialista Planeamiento Espacial	36	754.381,91	2880	1,00	712	0,25	2168	0,75
53441	Director Asesor Planeamiento Espacial	44	1.004.083,98	2880	1,00	1440	0,50	1440	0,50
54211	Técnico Auxiliar Proveeduría	21	454.527,83	17280	6,00	17280	6,00	0	0,00
54241	Técnico Analista Proveeduría	24	536.976,78	2880	1,00	2880	1,00	0	0,00
54322	Profesional Asistencial Proveeduría	32	599.158,77	11520	4,00	11072	3,84	448	0,16
54341	Profesional Ejecutivo Proveeduría	34	658.922,16	2880	1,00	2880	1,00	0	0,00
54351	Profesional Analista Proveeduría	35	701.750,42	43200	15,00	42816	14,87	384	0,13
54361	Profesional Especialista Proveeduría	36	754.381,91	11525	4,00	11520	4,00	5	0,00
54441	Director Asesor Proveeduría	44	1.004.083,98	2880	1,00	2880	1,00	0	0,00
55211	Técnico Auxiliar Financiero Contable	21	454.527,83	8640	3,00	8640	3,00	0	0,00
55221	Técnico Asistencial Financiero Contable	22	460.116,92	11520	4,00	11520	4,00	0	0,00
55231	Técnico General Financiero Contable	23	490.389,25	26640	9,25	26640	9,25	0	0,00
55251	Técnico Especializado Financiero Contable	25	593.359,18	17280	6,00	17280	6,00	0	0,00
55321	Profesional Asistencial Financiero Contable	32	599.158,77	28800	10,00	28288	9,82	512	0,18
55341	Profesional Ejecutivo Financiero Contable	34	658.922,16	8640	3,00	8640	3,00	0	0,00
55351	Profesional Analista Financiero Contable	35	701.750,42	30240	10,50	28800	10,00	1440	0,50
55361	Profesional Especialista Financiero Contable	36	754.381,91	11520	4,00	11520	4,00	0	0,00
55362	Profesional Especialista Financiero Contable	36	754.381,91	2880	1,00	2880	1,00	0	0,00
55441	Director Asesor Financiero Contable	44	1.004.083,98	2880	1,00	2880	1,00	0	0,00
56221	Técnico Asistencial Desarrollo Humano	22	460.116,92	8640	3,00	8640	3,00	0	0,00
56241	Técnico Analista Desarrollo Humano	24	536.976,78	8640	3,00	8528	2,96	112	0,04
56251	Técnico Especializado En Derechos Humanos	25	593.359,18	34560	12,00	34560	12,00	0	0,00

Universidad Nacional
Vicerrectoría de Desarrollo
Programa de Gestión Financiera
Relación de Cargos Fijos
Al 31 de Marzo del 2014
Programa Administrativo

Clave	Nombre	Categoría	Salario Base	Presupuestadas		Ejecutadas		Diferencia	
				Horas	Tiempo Compl.	Horas	Tiempo compl.	Horas	Tiempo compl.
56321	Profesional Asistencial Desarrollo Humano	32	599.158,77	8640	3,00	8640	3,00	0	0,00
56322	Profesional Asistencial Desarrollo Humano	32	599.158,77	11520	4,00	9360	3,25	2160	0,75
56323	Profesional Asistencial Desarrollo Humano	32	599.158,77	2880	1,00	2880	1,00	0	0,00
56351	Técnico Analista Desarrollo Humano	35	701.750,42	43200	15,00	43200	15,00	0	0,00
56352	Técnico Analista Desarrollo Humano	35	701.750,42	5760	2,00	5760	2,00	0	0,00
56353	Técnico Analista Desarrollo Humano	35	701.750,42	2880	1,00	2880	1,00	0	0,00
56354	Técnico Analista Desarrollo Humano	35	701.750,42	2880	1,00	2880	1,00	0	0,00
56355	Técnico Analista Desarrollo Humano	35	701.750,42	5760	2,00	5760	2,00	0	0,00
56356	Técnico Analista Desarrollo Humano	35	701.750,42	2880	1,00	2880	1,00	0	0,00
56361	Profesional Especialista Desarrollo Humano	36	754.381,91	14400	5,00	11520	4,00	2880	1,00
56441	Director Asesor Desarrollo Humano	44	1.004.083,98	2880	1,00	2880	1,00	0	0,00
57211	Técnico Auxiliar Desarrollo Tecnológico	21	454.527,83	2880	1,00	2880	1,00	0	0,00
57231	Técnico General Desarrollo Tecnológico	23	490.389,25	8640	3,00	8640	3,00	0	0,00
57241	Técnico Analista Desarrollo Tecnológico	24	536.976,78	24463	8,49	22751	7,90	1712	0,59
57251	Técnico Especializado Desarrollo Tecnológico	25	593.359,18	18364	6,38	16768	5,82	1596	0,55
57321	Profesional Asistencial Desarrollo Tecnológico	32	599.158,77	14416	5,01	14400	5,00	16	0,01
57322	Profesional Asistencial Desarrollo Tecnológico	32	599.158,77	11520	4,00	11520	4,00	0	0,00
57341	Profesional Ejecutivo Desarrollo Tecnológico	34	658.922,16	54240	18,83	44224	15,36	10016	3,48
57343	Profesional Ejecutivo Desarrollo Tecnológico	34	658.992,16	6241	2,17	4800	1,67	1441	0,50
57351	Profesional Analista Desarrollo Tecnológico	35	701.750,42	31680	11,00	31680	11,00	0	0,00
57354	Profesional Analista Desarrollo Tecnológico	35	701.750,42	5760	2,00	5760	2,00	0	0,00
57361	Profesional Especialista Desarrollo Tecnológico	36	754.381,91	14400	5,00	14400	5,00	0	0,00
57371	Profesional Asesor de Proceso Desarrollo Tecnológico	37	818.503,79	11520	4,00	11520	4,00	0	0,00
57441	Director Asesor Desarrollo Tecnológico	44	1.004.083,98	2880	1,00	2880	1,00	0	0,00
57442	Director Asesor Desarrollo Tecnológico	44	1.004.083,98	2880	1,00	2880	1,00	0	0,00
57451	Director Asesor General Desarrollo Tecnológico	45	1.104.491,37	2880	1,00	2880	1,00	0	0,00
58341	Profesional Ejecutivo Planeamiento	34	658.922,16	8640	3,00	8640	3,00	0	0,00
58351	Profesional Analista Planeamiento	35	701.750,42	25920	9,00	20880	7,25	5040	1,75
58361	Profesional Especialista Planeamiento	36	754.381,91	17280	6,00	16560	5,75	720	0,25
58441	Director Asesor Planeamiento	44	1.004.083,98	2880	1,00	2880	1,00	0	0,00
59322	Profesional Asistencial Relaciones Internas y Externas	32	599.158,77	2880	1,00	2880	1,00	0	0,00
59323	Profesional Asistencial Relaciones Internas y Externas	32	599.158,77	2880	1,00	2880	1,00	0	0,00
59351	Profesional Analista Relaciones Internas y Externas	35	701.750,42	25920	9,00	25512	8,86	408	0,14
59361	Profesional Especialista Relaciones Internas y Externas	36	754.381,91	8640	3,00	8640	3,00	0	0,00
59362	Profesional Especialista Relaciones Internas y Externas	36	754.381,91	11520	4,00	5760	2,00	5760	2,00
59431	Director Especialista Relaciones Internas y Externas	43	912.803,62	5760	2,00	5760	2,00	0	0,00
59441	Director Asesor Relaciones Internas y Externas	44	1.004.083,98	656	0,23	656	0,23	0	0,00
60321	Profesional Asistencial Gestión Jurídica	32	599.158,77	10080	3,50	8288	2,88	1792	0,62
60371	Profesional Asesor de Proceso Gestión Jurídica	37	818.503,79	23760	8,25	23760	8,25	0	0,00
60441	Director Asesor Gestión Jurídica	44	1.004.083,98	2880	1,00	2880	1,00	0	0,00
61361	Profesional Especialista Control Interno y Fiscal.	36	754.381,91	34560	12,00	22656	7,87	11904	4,13
61362	Profesional Especialista Control Interno y Fiscal.	36	754.381,91	2880	1,00	2880	1,00	0	0,00
61371	Profesional Asesor de Proceso Control Interno y Fiscal.	37	818.503,79	2880	1,00	1504	0,52	1376	0,48
61372	Profesional Asesor de Proceso Control Interno y Fiscal.	37	818.503,79	2880	1,00	2880	1,00	0	0,00
61431	Director Especialista Control Interno y Fiscalización.	43	912.803,62	5760	2,00	3376	1,17	2384	0,83
61432	Director Especialista Control Interno y Fiscalización.	43	912.803,62	2880	1,00	2880	1,00	0	0,00
61471	Gestión Fiscalizadora Subcontralor Universitario	47	1.186.812,27	2880	1,00	2880	1,00	0	0,00
61481	Gestión Fiscalizadora Contralor Universitario	48	1.214.940,08	2880	1,00	2880	1,00	0	0,00
62121	Gestión Operativa Auxiliar Servicios Paraacadémicos	12	387.117,05	3600	1,25	3600	1,25	0	0,00
62233	Técnico General Servicios Paraacadémicos	22	460.116,92	3600	1,25	2880	1,00	720	0,25
63324	Profesional Asistencial SIDUNA	32	599.158,77	720	0,25	0	0,00	720	0,25
65121	Gestión Operativa Auxiliar Servicios Secretariales	12	387.117,05	5760	2,00	4964	1,72	796	0,28
65122	Gestión Operativa Auxiliar Servicios Secretariales	12	387.117,05	37367	12,97	34368	11,93	2999	1,04
65211	Técnico Auxiliar Servicios Secretariales	21	454.527,83	17280	6,00	17280	6,00	0	0,00
65221	Técnico Asistencial Servicios Secretariales	22	460.116,92	51476	17,87	49194	17,08	2282	0,79
65222	Técnico Asistencial Servicios Secretariales	22	460.116,92	17280	6,00	17280	6,00	0	0,00
65223	Técnico Asistencial Servicios Secretariales	22	460.116,92	40320	14,00	39056	13,56	1264	0,44
65311	Profesional Auxiliar Servicios Secretariales	31	479.325,67	37800	13,13	34560	12,00	3240	1,13
65321	Profesional Asistencial Servicios Secretariales	32	599.158,77	8640	3,00	8640	3,00	0	0,00
65322	Profesional Asistencial Servicios Secretariales	32	599.158,77	5760	2,00	5760	2,00	0	0,00
65323	Profesional Asistencial Servicios Secretariales	32	599.158,77	2880	1,00	2880	1,00	0	0,00
65411	Director Administrativo Servicios Secretariales	41	754.381,91	2880	1,00	2880	1,00	0	0,00
Totales				1917472	665,79	1804067	626,41	113405	39,38

ANEXO N°2
EJECUCIÓN DE SERVICIOS
ESPECIALES POR PROGRAMA

Universidad Nacional
Vicerrectoría de Desarrollo
Programa de Gestión Financiera
Relación de Servicios Especiales
Al 31 de Marzo del 2014
Programa Integrado

Clave	Nombre	Categoría	Salario Base	Presupuestadas		Ejecutadas		Diferencia	
				Horas	Tiempo Compl.	Horas	Tiempo compl.	Horas	Tiempo compl.
9160	Profesor visitante	90	1.000.243,84	0,00	0,00	360,00	0,13	-360,00	-0,13
9187	Profesor Bachiller	87	644.096,41	10.800,00	3,75	3.616,00	1,26	7.184,00	2,49
9188	Profesor Instructor Licenciado	88	757.760,49	142.352,00	49,43	22.422,00	7,79	119.930,00	41,64
9189	Profesor 1	89	833.536,54	24.480,00	8,50	3.908,00	1,36	20.572,00	7,14
9190	Profesor 2	90	1.000.243,84	25.595,00	8,89	2.135,00	0,74	23.460,00	8,15
9191	Catedrático	91	1.300.316,99	1.440,00	0,50	596,00	0,21	844,00	0,29
9595	Prof. Jubilado Ordinario	90	1.000.243,84	0,00	0,00	284,00	0,10	-284,00	-0,10
50111	Gestion Operat.Bás.Servicios Generales	11	374.026,05	0,00	0,00	360,00	0,13	-360,00	-0,13
50121	Gestión Operat. Auxiliar Servicios Generales	12	387.117,05	9.360,00	3,25	720,00	0,25	8.640,00	3,00
50132	Gestion Operat. Asistencial Servicios Generales	13	404.537,25	2.880,00	1,00	0,00	0,00	2.880,00	1,00
52241	Técnico Analista Servicios Administrativos	24	536.976,78	2.880,00	1,00	0,00	0,00	2.880,00	1,00
53131	Gestión Operativa Asistenc. Planeamiento Espacial	13	404.537,25	0,00	0,00	2.552,00	0,89	-2.552,00	-0,89
54211	Técnico Auxiliar Proveeduría	21	454.527,83	0,00	0,00	720,00	0,25	-720,00	-0,25
54351	Profesional Analista Proveeduría	35	701.750,42	2.880,00	1,00	720,00	0,25	2.160,00	0,75
55211	Técnico Auxiliar Financiero Contable	21	454.527,83	2.880,00	1,00	0,00	0,00	2.880,00	1,00
55221	Técnico Asistencial Financiero Contable	22	460.116,92	5.760,00	2,00	2.576,00	0,89	3.184,00	1,11
55231	Técnico General Financiero Contable	23	490.389,25	17.280,00	6,00	720,00	0,25	16.560,00	5,75
55321	Profesional Asistencial Financiero Contable	32	599.158,77	11.520,00	4,00	720,00	0,25	10.800,00	3,75
57321	Profesional Asistencial Desarrollo Tecnológico	32	599.158,77	5.760,00	2,00	2.160,00	0,75	3.600,00	1,25
57341	Profesional Ejecutivo Desarrollo Tecnológico	34	658.922,16	2.880,00	1,00	0,00	0,00	2.880,00	1,00
60371	Profesional Asesor de Proceso Gestion Juridica	37	818.503,79	0,00	0,00	360,00	0,13	-360,00	-0,13
62131	Gestión Operativa Asistenc. Servicios Paraacadémicos	13	404.537,25	5.760,00	2,00	720,00	0,25	5.040,00	1,75
62231	Técnico General Servicios Paraacadémicos	23	490.389,25	15.615,00	5,42	244,00	0,08	15.371,00	5,34
62233	Técnico General Servicios Paraacadémicos	23	490.389,25	17.280,00	6,00	6.006,00	2,09	11.274,00	3,91
62252	Técnico Especializado Servicios Paraacadémicos	25	593.359,18	0,00	0,00	1.080,00	0,38	-1.080,00	-0,38
63341	Profesional Ejecutivo SIDUNA	34	658.922,16	0,00	0,00	720,00	0,25	-720,00	-0,25
64341	Profesional Ejecutivo Vida Estudiantil	34	658.922,16	0,00	0,00	1.080,00	0,38	-1.080,00	-0,38
65122	Gestión Operativa Auxiliar Servicios Secretariales	12	387.117,05	0,00	0,00	720,00	0,25	-720,00	-0,25
65211	Técnico Auxiliar Servicios Secretariales	21	454.527,83	20.160,00	7,00	2.160,00	0,75	18.000,00	6,25
65221	Técnico Asistencial Servicios Secretariales	22	460.116,92	2.880,00	1,00	1.080,00	0,38	1.800,00	0,63
65223	Técnico Asistencial Servicios Secretariales	22	460.116,92	8.640,00	3,00	0,00	0,00	8.640,00	3,00
65231	Técnico General Servicios Paraacadémicos	23	490.389,25	2.880,00	1,00	0,00	0,00	2.880,00	1,00
65311	Profesional Auxiliar Servicios Secretariales	31	479.325,67	2.880,00	1,00	1.440,00	0,50	1.440,00	0,50
Totales				344.842,00	119,74	60.179,00	20,90	284.663,00	98,84

Universidad Nacional
Vicerrectoría de Desarrollo
Programa de Gestión Financiera
Relación de Servicios Especiales
Al 31 de Marzo del 2014
Programa Académico

Clave	Nombre	Categoría	Salario Base	Presupuestadas		Ejecutadas		Diferencia	
				Horas	Tiempo Compl.	Horas	Tiempo compl.	Horas	Tiempo compl.
9160	Profesor visitante	90	1.000.243,84		0,00	360,00	0,13	-360,00	-0,13
9187	Profesor Bachiller	87	644.096,41	10.800,00	3,75	3.616,00	1,26	7.184,00	2,49
9188	Profesor Instructor Licenciado	88	757.760,49	142.352,00	49,43	22.422,00	7,79	119.930,00	41,64
9189	Profesor 1	89	833.536,54	24.480,00	8,50	3.908,00	1,36	20.572,00	7,14
9190	Profesor 2	90	1.000.243,84	23.435,00	8,14	2.135,00	0,74	21.300,00	7,40
9191	Catedrático	91	1.300.316,99	1.440,00	0,50	596,00	0,21	844,00	0,29
9595	Prof. Jubilado Ordinario	90	1.000.243,84		0,00	284,00	0,10	-284,00	-0,10
50121	Gestión Operat. Auxiliar Servicios Generales	12	387.117,05	6.480,00	2,25	720,00	0,25	5.760,00	2,00
52241	Técnico Analista Servicios Administrativos	24	536.976,78	2.880,00	1,00		0,00	2.880,00	1,00
53131	Gestión Operativa Asistenc. Planeamiento Espacial	13	404.537,25		0,00	2.552,00	0,89	-2.552,00	-0,89
55211	Técnico Auxiliar Financiero Contable	21	454.527,83	2.880,00	1,00		0,00	2.880,00	1,00
55221	Técnico Asistencial Financiero Contable	22	460.116,92		0,00	1.080,00	0,38	-1.080,00	-0,38
55231	Técnico General Financiero Contable	23	490.389,25	14.400,00	5,00	720,00	0,25	13.680,00	4,75
55321	Profesional Asistencial Financiero Contable	32	599.158,77	2.880,00	1,00		0,00	2.880,00	1,00
57321	Profesional Asistencial Desarrollo Tecnológico	32	599.158,77	5.760,00	2,00	2.160,00	0,75	3.600,00	1,25
57341	Profesional Ejecutivo Desarrollo Tecnológico	34	658.922,16	2.880,00	1,00		0,00	2.880,00	1,00
62131	Gestión Operativa Asistenc. Servicios Paraacadémicos	13	404.537,25	5.760,00	2,00	720,00	0,25	5.040,00	1,75
62231	Técnico General Servicios Paraacadémicos	23	490.389,25	15.615,00	5,42	244,00	0,08	15.371,00	5,34
62233	Técnico General Servicios Paraacadémicos	23	490.389,25	17.280,00	6,00	6.006,00	2,09	11.274,00	3,91
62252	Técnico Especializado Servicios Paraacadémicos	25	593.359,18		0,00	1.080,00	0,38	-1.080,00	-0,38
63341	Profesional Ejecutivo SIDUNA	34	658.922,16		0,00	720,00	0,25	-720,00	-0,25
64341	Profesional Ejecutivo Vida Estudiantil	34	658.922,16		0,00	1.080,00	0,38	-1.080,00	-0,38
65122	Gestión Operativa Auxiliar Servicios Secretariales	12	387.117,05		0,00	720,00	0,25	-720,00	-0,25
65211	Técnico Auxiliar Servicios Secretariales	21	454.527,83	8.640,00	3,00	2.160,00	0,75	6.480,00	2,25
65221	Técnico Asistencial Servicios Secretariales	22	460.116,92	2.880,00	1,00	1.080,00	0,38	1.800,00	0,63
65223	Técnico Asistencial Servicios Secretariales	22	460.116,92	8.640,00	3,00		0,00	8.640,00	3,00
65231	Técnico General Servicios Paraacadémicos	23	490.389,25	2.880,00	1,00		0,00	2.880,00	1,00
65311	Profesional Auxiliar Servicios Secretariales	31	479.325,67		0,00	1.440,00	0,50	-1.440,00	-0,50
Totales				302.362,00	104,99	55.803,00	19,38	246.559,00	85,61

Universidad Nacional
Vicerrectoría de Desarrollo
Programa de Gestión Financiera
Relación de Servicios Especiales
Al 31 de Marzo del 2014
Programa Vida Universitaria

Clave	Nombre	Categoría	Salario Base	Presupuestadas		Ejecutadas		Diferencia	
				Horas	Tiempo Compl.	Horas	Tiempo compl.	Horas	Tiempo compl.
50111	Gestion Operat. Bás. Servicios Generales	11	374.026,05		0,00	360,00	0,13	-360,00	-0,13
55321	Profesional Asistencial Financiero Contable	32	599.158,77	2.880,00	1,00		0,00	2.880,00	1,00
65211	Técnico Auxiliar Servicios Secretariales	21	454.527,83	2.880,00	1,00		0,00	2.880,00	1,00
Totales				5.760,00	2,00	360,00	0,13	5.400,00	1,88

Universidad Nacional
Vicerrectoría de Desarrollo
Programa de Gestión Financiera
Relación de Servicios Especiales
Al 31 de Marzo del 2014
Programa Administrativo

Clave	Nombre	Categoría	Salario Base	Presupuestadas		Ejecutadas		Diferencia	
				Horas	Tiempo Compl.	Horas	Tiempo compl.	Horas	Tiempo compl.
9190	Profesor 2	90	1.000.243,84	2.160,00	0,75		0,00	2.160,00	0,75
50121	Gestión Operat. Auxiliar Servicios Generales	12	387.117,05	2.880,00	1,00		0,00	2.880,00	1,00
50132	Gestión Operat. Asistencial Servicios Generales	13	404.537,25	2.880,00	1,00		0,00	2.880,00	1,00
54211	Técnico Auxiliar Proveeduría	21	454.527,83		0,00	720,00	0,25	-720,00	-0,25
54351	Profesional Analista Proveeduría	35	701.750,42	2.880,00	1,00	720,00	0,25	2.160,00	0,75
55221	Técnico Asistencial Financiero Contable	22	460.116,92	5.760,00	2,00	1.496,00	0,52	4.264,00	1,48
55231	Técnico General Financiero Contable	23	490.389,25	2.880,00	1,00		0,00	2.880,00	1,00
55321	Profesional Asistencial Financiero Contable	32	599.158,77	5.760,00	2,00	720,00	0,25	5.040,00	1,75
60371	Profesional Asesor de Proceso Gestión Jurídica	37	818.503,79		0,00	360,00	0,13	-360,00	-0,13
65211	Técnico Auxiliar Servicios Secretariales	21	454.527,83	8.640,00	3,00		0,00	8.640,00	3,00
65311	Profesional Auxiliar Servicios Secretariales	31	479.325,67	2.880,00	1,00		0,00	2.880,00	1,00
Totales				36.720,00	12,75	4.016,00	1,39	32.704,00	11,36

ANEXO N°3
DETALLE DE DIETAS

UNIVERSIDAD NACIONAL
VICERECTORÍA DE DESARROLLO
PROGRAMA DE GESTIÓN FINANCIERA
EJECUCIÓN DIETAS
AL 31 DE MARZO DEL 2014
(cifras reales - miles de colones)

Dependencia	FORMULADO					PRESUPUESTADO				
	No. Miembros	No. Sesiones	Costo Dieta	Monto Presupuestado	No. Miembros participantes	No. Sesiones efectuadas	Monto Gastado	Monto Disponible		
Consejo Universitario	4	96	46.456,20	17.839.180,80	4	2	1.228.779,78	16.610.401,02		
Organos Desconcentrados										
Tribunal Universitario de Apelaciones	4	50	34.842,15	6.968.430,00	4	4	978.043,49	5.990.386,51		
Junta de Becas	1	24	34.842,15	836.211,60			0,00	836.211,60		
Comisión de Carrera Académica	7	91	34.842,15	22.194.449,55	6	3	2.004.959,94	20.189.489,61		
Editorial Universitaria	3	45	34.842,15	4.703.690,25	2	5	704.289,78	3.999.400,47		
Comisión Res.Denun. Host. Sexual	2	44	34.842,15	3.066.109,20	2	3	476.973,30	2.589.135,90		
Comisión Certamen UNA Palabra	5	14	34.842,15	2.438.950,50			0,00	2.438.950,50		
Comisión Carrera Administrativa	5	48	34.842,15	8.362.116,00	6	2	1.135.996,29	7.226.119,71		
IV Congreso Universitario	2	10	34.842,15	696.843,00			0,00	696.843,00		
TOTAL	33	422		67.105.980,90	24	19	6.529.042,58	60.576.938,32		

ANEXO N°4
DETALLE DE LA DEUDA

VICERRECTORÍA DE DESARROLLO
PROGRAMA DE GESTIÓN FINANCIERA
DETALLE DE LA DEUDA
AL 31 DE MARZO DEL 2014
(Cifras en miles de colones)

Deuda Interna	Amortización		Intereses		Saldo de la deuda
	Presupuesto Total	Real	Presupuesto Total	Real	
Préstamo N° BNCR 4-3-30471107 a. Ley o disposición que lo autoriza a.1 Artículo quinto, inciso III, de la sesión ordinaria celebrada el 27 de marzo del 2008, acta N°2912 de la Universidad Nacional a.2 Comisión especial de crédito según artículo 6 sesión 1167 y ratificada por la Junta Directiva según nota del 29 de setiembre del 2008 en el Banco Nacional b. Fecha de formalización: 14 diciembre 2008 c. Nombre del acreedor: Banco Nacional de Costa Rica d. Finalidad: Inversión en infraestructura proyecto Sede Liberia	20.219,90	22.643,25	30.381,28	24.064,15	879.438,16
Préstamo N° BPDC 021-017-045051-5 a. Ley o disposición que lo autoriza a.1 Artículo quinto, inciso III, de la sesión ordinaria celebrada el 27 de marzo del 2008, acta N°2912 de la Universidad Nacional a.2 Aprobado por el nivel Resolutivo Gerencial Pleno el 30 de julio 2008 acta número 9 artículo 30, según informe de análisis DBC-559-2008 b. Fecha de formalización: 14 diciembre 2008 c. Nombre del acreedor: Banco Popular y de Desarrollo Comunal d. Finalidad: Inversión en infraestructura proyecto Sede Liberia	16.120,21	18.885,57	31.592,11	25.229,58	917.073,76
Total	36.340,11	41.528,82	61.973,39	49.293,73	1.796.511,92

ANEXO N°5
TRANSFERENCIAS SEGÚN
EJECUCIÓN DEL GASTO

**UNIVERSIDAD NACIONAL
VICERRECTORIA DE DESARROLLO
PROGRAMA DE GESTIÓN FINANCIERA
TRANSFERENCIAS SEGÚN EJECUCIÓN DEL GASTO
PERIODO 2014**

(cifras reales - miles de colones)

CONCEPTO			1.572,38
TRANSFERENCIAS CORRIENTES			
SECTOR PUBLICO			61,90
INSTITUCIONES DESCONCENTRADAS NO EMP		61,90	
CONICIT		0,69	
Banco crédito Agrícola de Cartago		3,36	
Universidad de Costa Rica		57,85	
SECTOR PRIVADO			1.509,52
A PERSONAS		1.166,89	
Prestaciones Legales		95,65	
Indemnizaciones		4,30	
Becas y Ayudas a Estudiantes		893,74	
Becas a Funcionarios		129,88	
Ayudas a Funcionarios		41,12	
Otras transferencias personas		2,21	
A INSTITUCIONES PRIVADAS		342,62	
Contribución Patronal Fondo de Ahorro/Préstamo		285,69	
Transferencia Cesantía Institucional		41,13	
Aporte al Sindicato de Trabajadores -SITUN-		0,00	
Transferencias a fundaciones		15,80	
SECTOR EXTERNO			0,96
Cuotas a Organismos Internacionales y otros		0,96	
TOTAL DE TRANSFERENCIAS			1.572,38

ANEXO N°6
CERTIFICACIÓN CAJA
COSTARRICENSE DE SEGURO
SOCIAL

**Documento Consulta Morosidad
No. 201404571765
Patrono al Día**

Funcionario:	LAURA DELGADO ULATE
Tipo/Número:	0/107390987
Institución:	UNIVERSIDAD NACIONAL

Al ser las 1:15 PM del 24/04/2014 he procedido a consultar vía Web a la Caja Costarricense de Seguro Social - Sistema Centralizado de Recaudación (SICERE) a:

RAZÓN SOCIAL/NOMBRE	CÉDULA(FIS/JUR)
UNIVERSIDAD NACIONAL	4000042150

REVISADOS LOS REGISTROS POR CONCEPTO DE CUOTAS OBRERAS Y PATRONALES, ARREGLOS DE PAGO, CHEQUES DEBITADOS Y OTRAS FACTURAS, EL PATRONO / TRABAJADOR INDEPENDIENTE ARRIBA DETALLADO CON CEDULA Y RAZÓN SOCIAL INDICADA SE ENCUENTRA AL DÍA

NÚMERO PATRONAL	NOMBRE O RAZÓN SOCIAL	LUGAR DE PAGO
4000042150	UNIVERSIDAD NACIONAL	HEREDIA

----- Última Línea -----

Nombre y Firma de Funcionario Responsable <u>Rafael Brenes López</u> 	
Funcionario de Institución que emite el Documento	

Este documento es nulo si no cuenta con el nombre y la firma del funcionario responsable y sin el sello de la institución que la emite