

13 de febrero del 2014
R-0328-2014

Lic. Manuel Corrales Umaña
Gerente, Área de Servicios Sociales
División de Fiscalización Operativa y Evaluativa
Contraloría General de la República


Estimado señor:


De conformidad con lo establecido en la Ley Orgánica de la Contraloría General de la República N° 7428; en su artículo 19, Ley de Administración Financiera de la República y Presupuestos Públicos No. 8131, en el oficio N°734 de la División de Fiscalización Operativa y Evaluativa DFOE-022 del 28 de enero del 2011 y la reglamentación interna atinente, se remite el informe "Liquidación Presupuestaria de la Universidad Nacional al 31 de diciembre del 2013".

En relación con el documento indicado, el mismo se encuentra en trámite de aprobación por parte del Consejo Universitario y se remite con el propósito de cumplir con las fechas de presentación que establece la normativa.

Asimismo, se indica que el Gabinete de la Rectoría recibió la presentación de los resultados de la Liquidación Presupuestaria del período 2013 el 10 de febrero del 2014.

Cordialmente,


Sandra León Coto
Rectora



- MBA. Dinia Fonseca Oconor, Vicerrectoría de Desarrollo
- Licda. Marjorie León Gómez, Directora a.i, Programa de Gestión Financiera
- Lic. Ronny Hernández Álvarez, Jefe, Sección de Presupuesto

The image is a collage of various university scenes. At the top left, a large red metal structure with a white roof is visible. In the background, a modern white building with red accents stands on a green hillside. Below this, a paved walkway leads through a green area. To the right, a building with a red roof is shown. In the center, a man and a woman are looking at a document. To their right, a man in a white lab coat is working with a piece of scientific equipment. At the bottom left, a person is performing a dance move in a studio. In the center bottom, a group of people is sitting around a table, possibly in a classroom or meeting. To the right of that, a building with a thatched roof is shown. At the bottom right, two people are in a small boat on a body of water.

UNA
UNIVERSIDAD NACIONAL
COSTA RICA

**LIQUIDACIÓN
PRESUPUESTARIA**

2013

CONTENIDO

Introducción	01
Sección A- Resumen acumulado de liquidación presupuestaria 2013	03
Sección B- Comentarios Generales	08
Ingresos	
1. De los ingresos	10
– Cuadro de Ingresos	16
Egresos	
2. De los egresos	21
Sección C- Conformación del Presupuesto de egresos total de la Universidad por programas presupuestarios y de forma integrada	29
Conformación del presupuesto de egresos- por programa	30
Ejecución de egresos- consolidado general UNA	51
Ejecución de egresos por programa	52
Sección D- Liquidación Presupuestaria de Recursos Específicos	69
Detalle de los Superávits	101
Sección E- Estado de origen y aplicación de recursos	136
Sección F- Certificaciones y Constancias	139
Certificación de los superávit	140
Certificación de ingresos y egresos de la Ley de Pesca y Acuicultura No. 8436	142
Certificación de la caja costarricense de seguro social	146
Sección D- Anexos	148
1) Gastos reales según clasificación económica	
2) Informe de transferencias	
3) Detalle de la conformación de presupuesto 2013	
4) Estados Financieros al 31 de diciembre del 2013	

INTRODUCCIÓN

Este informe denominado "Liquidación Presupuestaria 2013", presenta el resultado presupuestario de la Universidad Nacional al 31 de diciembre del 2013, el mismo se realiza para cumplir con lo previsto en la Ley Orgánica de la Contraloría General de la República No. 7428 en su artículo 19, así como, con la Ley de Administración Financiera de la República y Presupuestos Públicos No. 8131, y la reglamentación interna atinente. Este documento considera las siguientes secciones:

Sección A: "*Resumen acumulado de liquidación presupuestaria 2013*", esta sección presenta el resumen acumulado de liquidación presupuestaria, con los montos totales de la ejecución real de ingresos y egresos institucionales, reflejando el resultado del período (superávit o déficit).

Sección B: "*Comentarios generales*", presenta los comentarios generales del resultado en los distintos componentes que conforman el presupuesto, los cuadros y gráficos informativos, que considera los distintos componentes de los ingresos y egresos así como la ejecución.

Sección C. "*Conformación del presupuesto de egresos total Universidad por programas presupuestarios y de forma integrada*", en esta sección se muestra el detalle de la composición del presupuesto y la ejecución por partida y subpartida presupuestaria de egresos y por programa presupuestario.

Sección D. "*Liquidación Presupuestaria de Recursos Específicos*", muestra el detalle de la ejecución reflejando la información financiera a nivel de fondos, programas (códigos presupuestarios), para los recursos de aplicación específica.

Sección E. "*Estado de Origen y Aplicación de Recursos*", muestra por subpartida los recursos que ingresan a la Universidad (ingresos), en este caso son los orígenes, así como, la aplicación de los recursos mediante partidas de gastos del periodo.

Sección F. "*Certificaciones y Constancias*", en esta sección se incluyen las certificaciones: del superávit o déficit por tipo de recursos, de la Ley de Pesca y constancia de la Caja Costarricense de Seguro Social de que la Universidad se encuentra al día con el pago de las cuotas patronales.

Sección G. "*Anexos*", se incorporan los anexos informativos, en cumplimiento con los requisitos que exige la normativa presupuestaria relacionada con el contenido de este documento.

Se indica, que de acuerdo a los requerimientos establecidos por la Contraloría General de la República se eliminan los compromisos presupuestarios del período 2013, que se está liquidando, según lo comunicado en el oficio No. 7354 del 21 de julio del 2000 (DFOE-299), y lo normado en el artículo No. 46 de la Ley de Administración Financiera de la República y Presupuestos Públicos. Por lo anterior, los cuadros con información relativa a los egresos, no contemplan las sumas comprometidas al cierre del período citado.

Es importante aclarar, que la Liquidación Presupuestaria del período del 2013, es diferente a cualquier otra de años anteriores; debido a la incorporación del 100% del presupuesto de ingresos, de los recursos procedentes del Ministerio de Educación Pública, de la Ley No. 9144 por un monto de 25.013.000,00, denominada Proyecto de Mejoramiento de la Educación Superior, que están planificados para ejecutarse en 5 años.

Lo anterior, repercutirá directamente sobre los indicadores de gestión de la Universidad. Al respecto se indica, tomando como antecedentes, la aprobación del Contrato de Préstamo No. 8194-CR suscrito entre la República de Costa Rica y el Banco Internacional de Reconstrucción y Fomento para Financiar el Proyecto de Mejoramiento de la Educación Superior (BIRF), suscrito el 6 de noviembre de 2012, por un monto US\$200.000.000 la suma de doscientos millones de dólares estadounidenses, los cuales en reunión del 07 de agosto del 2012 entre funcionarios de la CGR y las Universidades Estatales, se dieron lineamientos sobre la forma de registro de dichos recursos, tomando en cuenta que el Gobierno de la República iba a presupuestar de una vez la totalidad de los mismos, con la finalidad de agilizar para los períodos siguientes la ejecución y giros de esos fondos, respaldado según nota OF-UCPMES-002-2013 de fecha 23 de setiembre del 2013, emitida por el Eduardo Sibaja Arias, Coordinador UCP-Conare, la cual a su saber cita:

En el ámbito presupuestario y de planificación:

Una vez que se aprobó, por parte de la Asamblea Legislativa el Presupuesto Extraordinario de la República, en la que se incorporan los recursos del préstamo, cada una de las Universidades Públicas formulará mediante presupuesto extraordinario, la totalidad de los recursos asignados (US50 millones por Universidad). Por lo anterior al ser ingresos extraordinarios, dicho presupuesto podrá ser remitido, al mes de setiembre o al 30 de noviembre y no se contemplaría como parte de los presupuestos extraordinarios, establecidos en las normas técnicas presupuestarias respectivas.

Estos recursos, deben presupuestarse como un ingreso de "Financiamiento, en la cuenta "Transferencias de Capital de Gobierno Central" y como egreso en la cuenta de objeto de gasto, que se van a ejecutar este año y la diferencia (lo que no se va a ejecutar) se presupuesta en "Sumas con destino específico sin asignación presupuestaria".

Para la formulación 2014, el monto de lo que no se ejecutó, se presupuestó como ingreso en la cuenta de "Superávit específico" y los egresos se presupuestan en las cuentas por objeto del gasto que se van a ejecutar durante el año y la diferencia en "Sumas con destino específico sin asignación presupuestaria".

SECCIÓN A

**RESUMEN ACUMULADO DE LIQUIDACIÓN
PRESUPUESTARIA 2013**

El resultado de la liquidación presupuestaria se muestra en el siguiente cuadro:

UNIVERSIDAD NACIONAL
VICERRECTORÍA DE DESARROLLO
PROGRAMA DE GESTIÓN FINANCIERA
RESUMEN GENERAL ACUMULADO
LIQUIDACIÓN PRESUPUESTARIA AL 31 DE DICIEMBRE DE 2013
(Miles de colones)

DETALLE	PROGRAMAS CON FINANCIAMIENTO DE APLICACIÓN GENERAL	PROGRAMA CON FINANCIAMIENTO DE APLICACIÓN ESPECÍFICA	TOTAL UNIVERSIDAD
INGRESOS			
Presupuesto de ingresos	75.076.587,40	45.293.858,63	120.370.446,03
Ingresos reales	75.053.243,89	20.306.674,25	95.359.918,15
SUPERÁVIT (DÉFICIT) DE INGRESOS	-23.343,51	-24.987.184,37	-25.010.527,88
EGRESOS			
Presupuesto de egresos	75.076.587,40	45.293.858,63	120.370.446,03
Egresos reales	67.301.649,36	13.303.083,88	80.604.733,24
SUPERÁVIT (DÉFICIT) DE EGRESOS	7.774.938,04	31.990.774,74	39.765.712,79
SUPERÁVIT O DÉFICIT REAL AL 31/12/2013	7.751.594,53	7.003.590,37	14.755.184,90

El cuadro anterior, muestra un superávit de 14.755.184, 90 miles de colones, el cual se desglosa de la siguiente forma: en el caso del superávit libre (superávit bruto de aplicación general) corresponde a 7.751.594,53 miles de colones, el superávit específico (superávit bruto de aplicación específica) corresponde por un total de 7.003.590,37 miles de colones.

Asimismo se indica que en adelante cualquier consideración de los disponibles y superávit debe de tomarse en cuenta que estos se ven afectados directamente por los recursos presupuestados para el Proyecto de Mejoramiento Institucional, situación que debe tener claro el lector al realizar la lectura de ésta liquidación, para estos efectos se proporciona esta información.

UNIVERSIDAD NACIONAL
VICERRECTORÍA DE DESARROLLO
PROGRAMA DE GESTIÓN FINANCIERA
RESUMEN GENERAL ACUMULADO
LIQUIDACIÓN PRESUPUESTARIA AL 31 DE DICIEMBRE DE 2013
(Miles de colones)

DETALLE	PROGRAMAS CON FINANCIAMIENTO DE APLICACIÓN GENERAL	PROGRAMA CON FINANCIAMIENTO DE APLICACIÓN ESPECÍFICA (*)	TOTAL UNIVERSIDAD
INGRESOS			
Presupuesto de ingresos	75.076.587,40	20.280.858,63	95.357.446,03
Ingresos reales	75.053.243,89	20.306.674,25	95.359.918,15
SUPERÁVIT (DÉFICIT) DE INGRESOS	-23.343,51	25.815,63	2.472,12
EGRESOS			
Presupuesto de egresos	75.076.587,40	20.280.858,63	95.357.446,03
Egresos reales	67.301.649,36	13.303.083,88	80.604.733,24
SUPERÁVIT (DÉFICIT) DE EGRESOS	7.774.938,04	6.977.774,74	14.752.712,79
SUPERÁVIT O DÉFICIT REAL AL 31/12/2013	7.751.594,53	7.003.590,37	14.755.184,90

Es importante, considerar que para efectos de Liquidación Presupuestaria, este apartado no incluye los compromisos presupuestarios que tiene la Universidad Nacional, en su lugar se migran para el siguiente período. Sin embargo, para efectos de un mejor análisis es necesario considerar el superávit tomando en consideración estos compromisos.

El resultado de la liquidación presupuestaria considerando los compromisos presupuestarios como un gasto del período muestra en el siguiente resultado:

UNIVERSIDAD NACIONAL
VICERRECTORÍA DE DESARROLLO
PROGRAMA DE GESTIÓN FINANCIERA
RESUMEN GENERAL ACUMULADO
LIQUIDACIÓN PRESUPUESTARIA AL 31 DE DICIEMBRE DE 2013
(Miles de colones)

DETALLE	PROGRAMAS CON FINANCIAMIENTO DE APLICACIÓN GENERAL	PROGRAMA CON FINANCIAMIENTO DE APLICACIÓN ESPECÍFICA	TOTAL UNIVERSIDAD
INGRESOS			
Presupuesto de ingresos	75.076.587,40	45.293.858,63	120.370.446,03
Ingresos reales	75.053.243,89	20.306.674,25	95.359.918,15
SUPERÁVIT (DÉFICIT) DE INGRESOS	-23.343,51	-24.987.184,37	-25.010.527,88
EGRESOS			
Presupuesto de egresos	75.076.587,40	45.293.858,63	120.370.446,03
Egresos reales	67.301.649,36	13.303.083,88	80.604.733,24
SUPERÁVIT (DÉFICIT) DE EGRESOS	7.774.938,04	31.990.774,74	39.765.712,79
SUPERÁVIT O DÉFICIT REAL AL 31/12/2013	7.751.594,53	7.003.590,37	14.755.184,90
COMPROMISOS	2.837.124,76	2.393.844,68	5.230.969,44
SUPERÁVIT NETO	4.914.469,78	4.609.745,69	9.524.215,47
% Ejecución sobre presupuesto sin compromisos	89,64	29,37	66,96
% Ejecución sobre presupuesto	93,42	34,66	71,31
% Ejecución sobre ingreso	93,45	77,30	90,01

Del cuadro anterior, se determina un superávit neto de 9.524.215,47 miles de colones, el cual se desglosa de la siguiente forma: en el caso del superávit neto de aplicación general corresponde a 4.914.469,78 miles de colones, el superávit neto específico corresponde por un total de 4.609.745,69 miles de colones.

Al excluir el efecto de los recursos del Proyecto de Mejoramiento Institucional el resultado del superávit neto considerando compromisos muestra un superávit de 9.524.215,5 miles de colones, lo cual se puede observar en el siguiente cuadro.

UNIVERSIDAD NACIONAL
VICERRECTORÍA DE DESARROLLO
PROGRAMA DE GESTIÓN FINANCIERA
RESUMEN GENERAL ACUMULADO
LIQUIDACIÓN PRESUPUESTARIA AL 31 DE DICIEMBRE DE 2013
(Miles de colones)

DETALLE	PROGRAMAS CON FINANCIAMIENTO DE APLICACIÓN GENERAL	PROGRAMA CON FINANCIAMIENTO DE APLICACIÓN ESPECÍFICA (*)	TOTAL UNIVERSIDAD
INGRESOS			
Presupuesto de ingresos	75.076.587,40	20.280.858,63	95.357.446,03
Ingresos reales	75.053.243,89	20.306.674,25	95.359.918,15
SUPERÁVIT (DÉFICIT) DE INGRESOS	-23.343,51	25.815,63	2.472,12
EGRESOS			
Presupuesto de egresos	75.076.587,40	20.280.858,63	95.357.446,03
Egresos reales	67.301.649,36	13.303.083,88	80.604.733,24
SUPERÁVIT (DÉFICIT) DE EGRESOS	7.774.938,04	6.977.774,74	14.752.712,79
SUPERÁVIT O DÉFICIT REAL AL 31/12/2013	7.751.594,53	7.003.590,37	14.755.184,90
COMPROMISOS	2.837.124,76	2.393.844,68	5.230.969,44
SUPERÁVIT NETO	4.914.469,78	4.609.745,69	9.524.215,47
% Ejecución sobre presupuesto sin compromisos	89,64	65,59	84,53
% Ejecución sobre presupuesto	93,42	77,40	90,01
% Ejecución sobre ingreso	93,45	77,30	90,01

SECCIÓN B
COMENTARIOS GENERALES

INGRESOS

1.- DE LOS INGRESOS
(Cifras en miles de colones)

El presupuesto total de ingresos de la Universidad Nacional durante el año 2013, ascendió a **120.370.446,03**, y los recursos ingresados alcanzaron la suma **95.359.918,15** equivalente a una ejecución del **79,22%** sobre lo presupuestado. Sin embargo, la diferencia no ingresada en términos absolutos corresponde a 25.010.527,88, es importante recordar que se presupuestaron 25.013.000.00 para el proyecto de mejoramiento institucional, recursos que no han ingresado los cuales afectan el porcentaje antes indicado.

Las cifras citadas en el párrafo anterior presentan el siguiente comportamiento desde el punto de vista del tipo de recurso: **por ingresos de aplicación general**, el monto presupuestado asciende a la suma de **75.076.587,40**; y el ingreso real de los mismos fue por un total de **75.053.243,89** para un **99,97%** de ejecución; **por ingresos de aplicación específica**, el monto presupuestado asciende a la suma de **45.293.858,63** y el ingreso real de los mismos fue por un total de **20.306.674,25** para un **44,83%** de ejecución, este resultado se da por efecto de haberse presupuestado la suma de 25.013.000,00, los cuales la Contraloría General de la República indica que no deben registrarse como un ingreso, por consiguiente, muestra una baja ejecución derivado estrictamente de lo anterior.

Se puede determinar que el grado de ejecución de los ingresos en el periodo 2013 es razonable si se excluye el efecto del presupuesto de los recursos para el **Proyecto de mejoramiento institucional**, mostrando un porcentaje de ejecución de ingresos de 100,00%, con respecto a los montos presupuestados, lo cual refleja un alto grado de eficiencia institucional tanto en la estimación como en la captación de los recursos; y constituye sin duda un aspecto positivo en la gestión presupuestaria de esta Universidad.

A continuación se presenta el resumen de la ejecución de los ingresos institucionales a nivel integrado:

Cuadro 1. UNIVERSIDAD NACIONAL
 Resumen de ejecución de ingresos
 Al 31 de diciembre del 2013
 (Cifras en miles de colones)

Descripción	Presupuesto	Ingreso real	% de ejecución real	Diferencia	% de ejecución diferencia
INGRESOS CORRIENTES	107.293.052,93	82.282.525,05	76,69	25.010.527,88	23,31
Ingresos tributarios	11.763,55	39.752,14	337,93	27.988,59	237,93
Ingresos no tributarios	6.569.732,38	6.397.283,48	97,38	172.448,90	2,62
Venta de bienes y servicios	775.617,48	841.498,48	108,49	65.881,00	8,49
Derechos administrativos	3.671.007,65	3.711.562,65	101,10	40.555,01	1,10
Ingresos de la propiedad	1.895.273,23	1.582.412,35	83,49	312.860,88	16,51
Otros ingresos no tributarios	227.834,02	261.810,00	114,91	33.975,98	14,91
Transferencias corrientes	100.711.557,00	75.845.489,43	75,31	24.866.067,57	24,69
FINANCIAMIENTO	13.077.393,10	13.077.393,10	100,00	0,00	0,00
Superávit libre	5.697.899,56	5.697.899,56	100,00	0,00	0,00
Superávit específico	7.379.493,54	7.379.493,54	100,00	0,00	0,00
TOTALES	120.370.446,03	95.359.918,15	79,22	25.010.527,89	20,78

Fuente: Cuadro de ingresos

En el siguiente gráfico se muestran los ingresos a nivel de partidas, siendo la de Transferencias Corrientes, la de mayor relevancia relativa.

**Gráfico 1. Universidad Nacional
Presupuesto y ejecución de ingresos
Al 31 de diciembre del 2013
(miles de colones)**



Seguidamente se reflejan las ejecuciones más relevantes de los ingresos.

1.1. INGRESOS CORRIENTES

Los ingresos corrientes muestran una ejecución del **76,69%**, sus principales componentes son:

1.1.1. **“Ingresos tributarios”**, se presupuestaron **11.763,55** e ingresaron **39.752,14** para una ejecución del **337,93%**, estos recursos corresponden al ingreso de la Ley No.6849 Impuesto al Cemento y los ingresos del impuesto de timbre topográfico.

1.1.2. **“Ingresos no tributarios”**, se presupuestaron **6.569.732,38** e ingresaron **6.397.283,48**, lo que representa una ejecución de **97,38%**. Entre las principales partidas que conforman este grupo, se pueden citar:

a. Venta de bienes y servicios: En este grupo se presupuestaron **775.617,48** e ingresaron **841.498,48** para una ejecución de **108,49%**, estos ingresos proviene de la incorporación de proyectos nuevos y los ya existentes bajo esta modalidad.

b. Derechos administrativos: considera los ingresos por “Derechos y tasas administrativas” estos se originan por diferentes cobros a estudiantes, tales como: matrícula, recargos, graduaciones y admisión. En este apartado se presupuestaron **3.671.007,65** e ingresaron **3.711.562,65**, para una ejecución del **101,10%**. Es importante mencionar, que el ingreso más representativo en este mismo grupo corresponde a “Derechos de Matrícula” con una presupuestación de **3.024.980,80** y una ejecución de **3.064.461,50** para un porcentaje de ejecución de **101,31%** (ver cuadro de ingresos en el apartado correspondiente). Además incluye la partida de “Derechos administrativos actividades comerciales” la cual refleja los ingresos generados por los derechos de la ley 8000, “Ley de pesca del atún”, para esta se presupuestó la suma de **125.000,00** e ingresó el monto de **91.050,39**; lo que significa un porcentaje de ejecución de **72,84%**, al respecto se indica que según los registros los ingresos fueron transferidos hasta el corte de setiembre 2013, faltando el último trimestre por estar en etapa de cierre anual.

c. Ingresos de la propiedad: El monto presupuestado asciende a **1.895.273,23** ingresando **1.582.412,35** con una ejecución del **83,49%**. Este apartado se compone de tres tipos de ingresos, de los cuales el principal es la partida “Intereses sobre títulos valores en instituciones públicas” con un ingreso de **1.463.685,34**, con una ejecución del **78,27%**. Los otros dos tipos de ingresos son: “Intereses en cuentas bancarias estatales” con ingresos de **36.933,23** y “Diferencial por tipo de cambio” con **81.793,78**. Lo anterior, muestra que en los intereses sobre títulos valores se dio una diferencia importante ya que los montos estimados de inversiones, así como la tasa básica pasiva promedio utilizada para calcular los intereses fueron sobreestimados, y no obedece a una mala administración en el flujo y las disponibilidades transitorias de efectivo de la institución, en lo concerniente a este tipo de ingresos.

d. Otros ingresos no tributarios: se presupuestaron **227.834,02** e ingresaron **261.810,00** es decir, se recibió un **114,91%** de lo estimado.

1.1.3. En “Transferencias corrientes”, se presupuestaron **100.711.557,00** e ingresaron **75.845.489,43**, lo que representa una ejecución de **75,31%**. Entre las principales partidas que conforman este grupo, se encuentran las transferencias de las subvenciones procedentes del **Gobierno Central** por un monto ingresado de **99.754.225,43** para una ejecución del **99,95%**; en

donde figura: el Fondo de Financiamiento de la Educación Superior Estatal (FEES), con ingresos por la suma de **72.746.507,55**. Otra transferencia percibida por la Universidad corresponde a la Ley 8457 de Rentas Propias (anterior Ley 7386) con un ingreso total de **1.945.541,34**, las transferencias recibidas del “Ministerio de Cultura y Juventud” por **2.745,60**, “Ministerio de Educación Pública Ley 9144” por **0,00** de los cuales se presupuestaron **25.013.000,00**, recursos a desarrollarse según el Proyecto de Mejoramiento de la Infraestructura en un lapso de tiempo de 5 años, rubro que muestra la diferencia en la partida de transferencias corrientes.

Transferencias Corrientes de Órganos Desconcentrados, recursos por el “Aporte Ley Nacional de Emergencia No. 8488” por la suma de **685.535,37**, en ese sentido se aclara que el OVSICORI deberá utilizar los recursos de la ejecución del presente período, así como, los superávits acumulados, la cual será desarrollada en un horizonte de tiempo, sin embargo, llama la atención que es necesario mejorar sustantivamente la planificación y presupuestación de estos recursos.

Transferencias Corrientes de Instituciones Desconcentradas no Empresariales por un monto total de **231.232,37** con una ejecución de **112,06%**, entre ellos se encuentran CONICIT por la suma de 63.638,03, CONARE por 154.763,42, Universidad de Costa Rica por 12.631,52, Colegio Profesional en Ciencias Económicas por 199,60.

Transferencias Corrientes de Empresas Públicas Financieras por un monto total de **15.650,24** provenientes del Banco Nacional de Costa Rica.

Transferencias Corrientes del Sector Externo por un monto total de **218.276,76** con una ejecución del **64,96%**, recursos que se subdividen en Transferencias Corrientes de Organismos Internacionales por 183.589,27 con una ejecución de 59,60% de lo presupuestado según el proyecto SALTRA, y los recursos de Otras Transferencias Corrientes del Sector Externo por 34.687,48 para una ejecución de 123,97%.

1.2. FINANCIAMIENTO.

Este grupo está conformado por los recursos del “superávit libre y específico del año 2012”, para un total de **13.077.393,10**, suma que es acorde con la liquidación presupuestaria de dicho período.

1.3 CONCILIACIÓN DEL SUPERÁVIT PRESUPUESTARIO 2013 Y EL RESULTADO PATRIMONIAL

Producto del cambio en la base de registro presupuestario (base devengado) efectuado por la Universidad Nacional a partir del 2008, debidamente coordinado con la Contraloría General de la República, el resultado de la conciliación entre la liquidación presupuestaria (superávit presupuestario) y el resultado de la Contabilidad Patrimonial es el mismo, por tanto, no se reflejan diferencias en ese sentido.

A continuación se presenta un resumen de dicha conciliación:

CUADRO 2. UNIVERSIDAD NACIONAL
 Conciliación entre Contabilidad Presupuestaria y Patrimonial
 Para el período diciembre 2013
 (Cifras en miles de colones)

AL NIVEL DE INGRESOS

No.	Descripción	Signo	Monto
a.	Ingresos corrientes más otros ingresos (Contabilidad Patrimonial)	+	120.372.918,14
	(-) ajuste por ingresos no recibidos procedentes del MEP, para el desarrollo del Proyecto de mejoramiento institucional.	-	25.013.000,00
	Ingresos corrientes más otros ingresos (Contabilidad Patrimonial) - AJUSTADOS		95.359.918,14
b.	Ingresos Presupuestarios	-	95.359.918,14
c=(a-b)	Diferencia		0,00

AL NIVEL DE RESULTADOS DEL PERÍODO

No.	Descripción	Signo	Monto
a.	Superávit neto del período (Contabilidad Patrimonial)	+	37.292.878,50
b.	(+) Partidas de gastos no presupuestarios, gastos por depreciación, pérdida en venta, cambio o retiro de activos.	+	2.475.306,40
c.	(-) ajuste por ingresos no recibidos procedentes del MEP, para el desarrollo del Proyecto de mejoramiento institucional.	-	25.013.000,00
d.	Superávit neto del período (Contabilidad Patrimonial) ajustado	+	14.755.184,90
e.	Superávit o déficit Contabilidad Presupuestaria		14.755.184,90
f=(d-e)	Diferencia		0,00

Nota: según reunión efectuada el 7 de abril con la Contraloría General de la República se solicita ajustar (rebajar) los ingresos reconocidos para el Proyecto de mejoramiento institucional, lo que disminuirá los ingresos registrados presupuestariamente.

INGRESOS TOTALES BRUTOS

<i>Ingresos de aplicación general</i>	75.053.243,89
<i>Ingresos de aplicación específica</i>	<u>20.306.674,25</u>
TOTAL INGRESOS BRUTOS	<u>95.359.918,14</u>

Nota:

Es importante mencionar que el superávit que se obtiene en la Liquidación Presupuestaria considera la base devengado, por consiguiente, el resultado del período no muestra los saldos en efectivo con lo cual no se hace una conciliación del efectivo con el superávit. Sin embargo, para efectos de un mejor panorama, en el anexo No. 4 se incorporan los Estados Financieros de la Universidad Nacional, y en este se proporciona un Estado de Flujo de efectivo.

CUADRO DE INGRESOS

UNIVERSIDAD NACIONAL
VICERECTORIA DE DESARROLLO
PROGRAMA DE GESTION FINANCIERA
CUADRO DE INGRESOS
AL 31 DE DICIEMBRE DEL 2013
(cifras en miles de colones)

CODIGO	DESCRIPCION	TOTAL		TOTAL		IV TRIMESTRE		TOTAL		INGRESOS		SUPERAVITO	
		PRESUPUESTO ORDINARIO	PRESUPUESTO UNIVERSIDAD	PRESUPUESTO ORDINARIO	PRESUPUESTO UNIVERSIDAD	2013	2013	INGRESOS	INGRESOS	ESPECIFICOS	GENERALES	INGRESOS ESPECIFICOS	DEFICIT TOTAL UNA
1.	INGRESOS CORRIENTES	81.940.485,98	82.280.052,93	21.384.306,31	82.282.525,05	69.355.344,34	12.927.180,71	2.472.120,00	27.988,59	27.615,64	27.615,64	27.615,64	27.615,64
1.1	INGRESOS TRIBUTARIOS	11.763,55	11.763,55	8.876,37	39.752,14	39.379,19	372,95	27.988,59	27.615,64	27.615,64	27.615,64	27.615,64	27.615,64
1.1.1	IMPUESTOS SOBRE BIENES Y SERVICIOS	11.763,55	11.763,55	8.876,37	39.379,19	39.379,19	0,00	27.988,59	27.615,64	27.615,64	27.615,64	27.615,64	27.615,64
1.1.1.1	IMPUESTOS ESPECIFICOS SOBRE LA PRODUCCION	11.763,55	11.763,55	8.876,37	39.379,19	39.379,19	0,00	27.988,59	27.615,64	27.615,64	27.615,64	27.615,64	27.615,64
1.1.1.2	OTROS IMPUESTOS ESPEC. S/ LA PRODUC. Y CONSUMO DE BIEN	11.763,55	11.763,55	8.876,37	39.379,19	39.379,19	0,00	27.988,59	27.615,64	27.615,64	27.615,64	27.615,64	27.615,64
1.1.1.2.01.09													
1.1.9	OTROS INGRESOS TRIBUTARIOS	0,00	0,00	0,00	372,95	0,00	372,95	372,95	372,95	372,95	372,95	372,95	372,95
1.1.9.1	IMPUESTOS DE TIMBRES	0,00	0,00	0,00	372,95	0,00	372,95	372,95	372,95	372,95	372,95	372,95	372,95
1.1.9.1.21	IMPUESTO DE TIMBRE TOPOGRAFICO	0,00	0,00	0,00	372,95	0,00	372,95	372,95	372,95	372,95	372,95	372,95	372,95
1.3	INGRESOS NO TRIBUTARIOS	6.770.112,20	6.569.732,38	2.371.113,20	6.397.283,48	2.071.377,17	4.325.906,31	-172.448,90	106.436,01	106.436,01	106.436,01	106.436,01	106.436,01
1.3.1	VENTA DE BIENES Y SERVICIOS	4.663.335,88	4.446.625,12	1.993.984,36	4.553.061,13	491.196,41	4.061.864,72	106.436,01	106.436,01	106.436,01	106.436,01	106.436,01	106.436,01
1.3.1.1	VENTA DE BIENES	1.831,17	1.831,17	2.310,75	10.872,21	2.136,45	8.735,76	9.041,04	9.041,04	9.041,04	9.041,04	9.041,04	9.041,04
1.3.1.1.14	VENTA DE OTROS BIENES MANUFACTURADOS	1.831,17	1.831,17	2.310,75	10.872,21	2.136,45	8.735,76	9.041,04	9.041,04	9.041,04	9.041,04	9.041,04	9.041,04
1.3.1.2	VENTA DE SERVICIOS	980.515,51	773.786,31	461.249,85	830.626,27	40.746,18	789.880,09	56.839,96	56.839,96	56.839,96	56.839,96	56.839,96	56.839,96
1.3.1.2.04.01	ALQUILER DE EDIFICIOS E INSTALACIONES	15.672,55	15.672,55	4.242,84	16.494,34	16.494,34	0,00	821,79	821,79	821,79	821,79	821,79	821,79
1.3.1.2.09.01	SERVICIOS DE FORMACION Y CAPACITACION	147.400,00	147.400,00	142.457,78	233.820,32	0,00	233.820,32	86.420,32	86.420,32	86.420,32	86.420,32	86.420,32	86.420,32
1.3.1.2.09.09	VENTA OTROS SERVICIOS	817.442,96	610.713,75	314.549,23	580.311,61	24.251,84	556.059,77	-30.402,15	-30.402,15	-30.402,15	-30.402,15	-30.402,15	-30.402,15
1.3.1.2.09.09.01	VENTA SERVICIOS VINCULO EXTERNO	586.374,78	586.374,78	0,00	117.347,17	0,00	117.347,17	-469.027,61	-469.027,61	-469.027,61	-469.027,61	-469.027,61	-469.027,61
1.3.1.3	DERECHOS ADMINISTRATIVOS	3.680.989,20	3.671.007,65	1.530.423,76	3.711.562,65	448.313,78	3.263.248,87	40.555,01	40.555,01	40.555,01	40.555,01	40.555,01	40.555,01
1.3.1.3.02	DERECHOS ADM. A OTROS SERVICIOS PUBL.	3.680.989,20	3.671.007,65	1.530.423,76	3.711.562,65	448.313,78	3.263.248,87	40.555,01	40.555,01	40.555,01	40.555,01	40.555,01	40.555,01
1.3.1.3.02.02	DERECHOS Y TASAS ADMINIST.(EDUCACION)	3.555.989,20	3.546.007,65	1.530.423,76	3.620.512,26	448.313,78	3.172.198,48	74.504,61	74.504,61	74.504,61	74.504,61	74.504,61	74.504,61
1.3.1.3.02.02.0.002	DERECHOS DE GRADUACION	34.906,67	34.906,67	2.998,40	36.621,93	36.621,93	0,00	1.715,26	1.715,26	1.715,26	1.715,26	1.715,26	1.715,26
1.3.1.3.02.02.0.004	DERECHOS DE EXA. POR SUFICIENCIA	17.436,89	17.436,89	178,90	21.744,09	21.507,79	236,30	4.307,20	4.307,20	4.307,20	4.307,20	4.307,20	4.307,20
1.3.1.3.02.02.0.006	DERECHOS DE EXA. DE APLAZADOS	6.752,58	6.752,58	3.335,10	7.107,25	7.107,25	0,00	354,67	354,67	354,67	354,67	354,67	354,67
1.3.1.3.02.02.0.008	DERECHOS MATRICULA (CURSOS REGULARES)	3.024.980,77	3.024.980,77	1.406.274,03	3.064.461,47	0,00	3.064.461,47	39.480,70	39.480,70	39.480,70	39.480,70	39.480,70	39.480,70
1.3.1.3.02.02.0.010	RECARGO MAT. CURSOS REGULARES	129.969,67	129.969,67	63.500,05	131.763,38	131.763,38	0,00	1.793,71	1.793,71	1.793,71	1.793,71	1.793,71	1.793,71
1.3.1.3.02.02.0.011	DERECHOS MATRIC. LABORATORIOS	3.001,58	3.001,58	310,56	3.292,55	3.292,55	0,00	290,98	290,98	290,98	290,98	290,98	290,98
1.3.1.3.02.02.0.012	DERECHOS DE RECONOC. ESTUDIOS	135.000,00	135.000,00	1.080,75	142.657,67	142.657,67	0,00	7.657,67	7.657,67	7.657,67	7.657,67	7.657,67	7.657,67
1.3.1.3.02.02.0.013	DERECHOS DE INSCRIPCION	2.842,89	2.842,89	116,25	3.297,75	3.297,75	0,00	454,86	454,86	454,86	454,86	454,86	454,86
1.3.1.3.02.02.0.017	DERECHOS DE EXA. ADMISION	41.490,29	41.490,29	7.798,26	42.281,41	42.281,41	0,00	791,11	791,11	791,11	791,11	791,11	791,11
1.3.1.3.02.02.0.018	OTROS DERECHOS	11.794,90	11.794,90	99,20	852,35	852,35	0,00	-961,00	-961,00	-961,00	-961,00	-961,00	-961,00
1.3.1.3.02.02.0.020	DERECHOS DE CARNE	66.957,00	66.957,00	3.950,23	76.054,38	48.403,57	27.650,81	9.097,38	9.097,38	9.097,38	9.097,38	9.097,38	9.097,38
1.3.1.3.02.02.0.022	CUOTA BIENESTAR ESTUDIANTIL												

UNIVERSIDAD NACIONAL
VICERRECTORIA DE DESARROLLO
PROGRAMA DE GESTION FINANCIERA
CUADRO DE INGRESOS
AL 31 DE DICIEMBRE DEL 2013
(cifras en miles de colones)

CÓDIGO	DESCRIPCION	TOTAL	TOTAL	IV TRIMESTRE		TOTAL	INGRESOS		INGRESOS		SUPERAVIT O	
		PRESUPUESTO ORDINARIO	PRESUPUESTO UNIVERSIDAD	2013		INGRESOS	GENERALES	ESPECIFICOS	DEFICIT TOTAL UNA			
1.3.1.3.02.03	DERECHOS ADMINISTRATIVOS A ACT. COMERCIALES	125.000,00	125.000,00	0,00	0,00	91.050,39	0,00	91.050,39	0,00	91.050,39	-33.949,61	
1.3.1.3.02.03.0.0.001	DERECHOS PESCA DEL ATUN, LEY 8000	125.000,00	125.000,00	0,00	0,00	91.050,39	0,00	91.050,39	0,00	91.050,39	-33.949,61	
1.3.2	INGRESOS DE LA PROPIEDAD	1.895.273,23	1.895.273,23	311.158,10	1.582.412,35	1.582.412,35	1.339.270,71	243.141,64	243.141,64	243.141,64	-312.860,88	
1.3.2.3	RENTA DE ACTIVOS FINANCIEROS	1.895.273,23	1.895.273,23	311.158,10	1.582.412,35	1.582.412,35	1.339.270,71	243.141,64	243.141,64	243.141,64	-312.860,88	
1.3.2.3.01.06	INTERESES S/TITULOS VAL. INST. PÚBL. FINANCIEROS	1.870.000,00	1.870.000,00	296.072,35	1.463.685,34	1.463.685,34	1.220.543,69	243.141,64	243.141,64	243.141,64	-406.314,66	
1.3.2.3.03.01	INTERESES CTAS BANCARIAS ESTATALES	25.273,23	25.273,23	8.429,31	36.933,23	36.933,23	0,00	0,00	0,00	0,00	11.660,00	
1.3.2.3.03.04	DIFERENCIAS POR TIPO DE CAMBIO	0,00	0,00	6.656,44	81.793,78	81.793,78	81.793,78	0,00	0,00	0,00	81.793,78	
1.3.9	OTROS INGRESOS NO TRIBUTARIOS	211.503,09	227.834,02	65.970,74	261.810,00	261.810,00	240.910,06	20.899,95	20.899,95	20.899,95	33.975,98	
1.3.9.9	OTROS INGRESOS NO ESPECIFICADOS	211.503,09	227.834,02	65.970,75	261.810,00	261.810,00	240.910,06	20.899,95	20.899,95	20.899,95	33.975,98	
1.4	TRANSFERENCIAS CORRIENTES	75.158.610,22	75.698.557,00	19.004.316,74	75.845.489,43	75.845.489,43	67.244.587,97	8.600.901,46	8.600.901,46	8.600.901,46	146.932,43	
1.4.1	TRANSFERENCIAS CORRIENTES DEL GOBIERNO CENTRAL	74.870.830,68	75.362.541,50	19.004.316,74	75.627.212,67	75.627.212,67	67.244.587,97	8.382.624,70	8.382.624,70	8.382.624,70	264.671,17	
1.4.1.1	FDO. ESPEC. FINANCIEROS (FEES)	74.435.869,65	74.741.225,43	18.295.469,66	74.694.794,49	74.694.794,49	67.244.587,97	7.450.206,52	7.450.206,52	7.450.206,52	-46.430,94	
1.4.1.1.01	LEY 8457, RENTAS PROPIAS (ANTIGUA LEY 7386)	72.490.328,31	72.792.993,40	17.809.029,41	72.746.507,55	72.746.507,55	65.748.017,71	6.998.489,84	6.998.489,84	6.998.489,84	-46.485,85	
1.4.1.1.02	MINISTERIO DE CULTURA Y JUVENTUD	1.945.541,34	1.945.541,34	486.385,34	1.945.541,34	1.945.541,34	1.496.570,26	448.971,08	448.971,08	448.971,08	0,00	
1.4.1.1.12		0,00	2.690,69	54,91	2.745,60	2.745,60	0,00	2.745,60	2.745,60	2.745,60	54,91	
1.4.1.2	TRANSFERENCIAS CORRIENTES DE ORGANOS DESCON.	404.961,04	404.961,04	685.535,37	685.535,37	685.535,37	0,00	685.535,37	685.535,37	685.535,37	280.574,33	
1.4.1.2.01	APORTE LEY NACIONAL DE EMERGENCIAS No. 8488	404.961,04	404.961,04	685.535,37	685.535,37	685.535,37	0,00	685.535,37	685.535,37	685.535,37	280.574,33	
1.4.1.3	TRANSFERENCIAS CORR. DE INST. DESCON. NO EMPR	30.000,00	206.355,04	22.208,33	231.232,57	231.232,57	0,00	231.232,57	231.232,57	231.232,57	24.877,53	
1.4.1.3.01	CONICIT	30.000,00	62.786,57	1.007,33	63.638,03	63.638,03	0,00	63.638,03	63.638,03	63.638,03	851,46	
1.4.1.3.03	CONSEJO NACIONAL DE RECTORES	0,00	130.838,35	21.100,00	154.763,42	154.763,42	0,00	154.763,42	154.763,42	154.763,42	23.925,07	
1.4.1.3.04	UNIVERSIDAD DE COSTA RICA	0,00	12.631,52	0,00	12.631,52	12.631,52	0,00	12.631,52	12.631,52	12.631,52	0,00	
1.4.1.3.05	COLEGIO PROFESIONALES EN CIENCIAS ECONOMICAS	0,00	98,60	101,00	199,60	199,60	0,00	199,60	199,60	199,60	101,00	
1.4.1.6	TRANSF. CORRIENTES DE EMPRESAS PUBLICAS FINANCIERAS	0,00	10.000,00	1.103,38	15.650,24	15.650,24	0,00	15.650,24	15.650,24	15.650,24	5.650,24	
1.4.1.6.01	BANCO NACIONAL DE COSTA RICA	0,00	10.000,00	1.103,38	15.650,24	15.650,24	0,00	15.650,24	15.650,24	15.650,24	5.650,24	
1.4.3.0	TRANSFER. CORRIENTES DEL SECTOR EXTERNO	287.779,54	336.015,50	0,00	218.276,76	218.276,76	0,00	218.276,76	218.276,76	218.276,76	-117.738,74	
1.4.3.0	TRANSFER. CORRIENTES ORGAN. INTERNAC.	287.779,54	308.034,05	0,00	183.589,27	183.589,27	0,00	183.589,27	183.589,27	183.589,27	-124.444,78	
1.4.3.9	OTRAS TRANSFER. CORR. DEL SEC. EXTERNO	0,00	27.981,45	0,00	34.687,49	34.687,49	0,00	34.687,49	34.687,49	34.687,49	6.706,04	
3.	FINANCIAMIENTO	13.023.805,65	13.077.393,10	0,00	13.077.393,10	13.077.393,10	5.697.899,56	7.379.493,54	7.379.493,54	7.379.493,54	0,00	

UNIVERSIDAD NACIONAL
VICERECTORIA DE DESARROLLO
PROGRAMA DE GESTION FINANCIERA
CUADRO DE INGRESOS
AL 31 DE DICIEMBRE DEL 2013
(cifras en miles de colones)

CODIGO	DESCRIPCION	TOTAL	TOTAL	IV TRIMESTRE		TOTAL	INGRESOS	INGRESOS	INGRESOS	SUPERAVIT O
		PRESUPUESTO ORDINARIO	PRESUPUESTO UNIVERSIDAD	2013		INGRESOS	GENERALES	ESPECIFICOS	DERCIT TOTAL UNA	
3.3.0.	RECURSOS VIGENCIAS ANTERIORES	13.023.805,65	13.077.393,10	0,00	0,00	13.077.393,10	5.697.899,56	7.379.493,54	0,00	
3.3.1	SUPERAVIT LIBRE	5.783.491,42	5.697.899,56	0,00	0,00	5.697.899,56	5.697.899,56	0,00	0,00	
3.3.2	SUPERAVIT ESPECIFICO	7.240.314,23	7.379.493,54	0,00	0,00	7.379.493,54	0,00	7.379.493,54	0,00	
	TOTAL INGRESOS	94.964.291,63	95.357.446,03	21.384.306,31	21.384.306,31	95.359.918,15	75.053.243,89	20.306.674,25	2.472,12	

EGRESOS

2. DE LOS EGRESOS

(Cifras en miles de colones)

El presupuesto institucional de la Universidad Nacional de Costa Rica en el año 2013 ascendió a **120.370.446,03**; conformado según el tipo de recursos por: “recursos de aplicación general” los cuales ascienden a **75.076.587,40** lo que representa un **62,37%** del total presupuestado y “recursos de aplicación específica” por **45.293.858,63** con un porcentaje de representación de un **37,63%** del total presupuestado.

El resumen de la ejecución de los egresos en las diferentes partidas presupuestarias a nivel integrado se presenta a continuación:

Cuadro 3. UNIVERSIDAD NACIONAL
Resumen de ejecución de egresos por partida. Al 31 de diciembre del 2013
(Cifras en miles de colones)

Partida	Presupuesto	Girado	%	Disponible
Remuneraciones	59.224.961,16	57.205.524,20	96,59	2.019.436,96
Servicios	8.469.200,29	5.341.499,67	63,07	3.127.700,63
Materiales y suministros	2.396.472,19	1.465.402,01	61,15	931.070,18
Intereses y comisiones	512.088,29	450.746,37	88,02	61.341,92
Activos Financieros	5.985,00	5.620,37	93,91	364,63
Bienes duraderos	13.505.346,46	5.804.378,84	42,98	7.700.967,63
Transferencias corrientes	11.053.622,40	10.180.898,87	92,10	872.723,53
Amortización	164.419,04	150.662,92	91,63	13.756,12
Cuentas especiales	25.038.351,20	0,00	0,00	25.038.351,20
TOTALES	120.370.446,03	80.604.733,24	66,96	39.765.712,79
TOTAL SIN PLAN DE MEJOR. INSTITU.	95.357.446,03	80.500.977,59	84,42	14.856.468,44

La ejecución total del gasto alcanzó para el año 2013 un **66,96%** en relación al monto presupuestado sin incluir compromisos presupuestarios, con un girado o gastado de 80.604.733,24 y un presupuesto disponible de 39.765.712,79.

Sin embargo, se debe aclarar que en el dato anterior, se está considerando los recursos presupuestados en su totalidad procedentes del Banco Mundial, en este caso del Ministerio de Educación Pública, de la Ley No. 9144 por un monto de 25.013.000,00, denominada Proyecto de Mejoramiento de la Educación Superior, que están planificados para ejecutarse en 5 años. Situación que tendrá un efecto importante en el resultado de los indicadores de ejecución, por lo que debe ser tomado en consideración para cualquier conclusión haciendo la distinción de cuál fue el resultado del período con y sin los recursos del Proyecto de Mejoramiento Institucional, lo anterior, se va a plantear en la mayoría de los cuadros y gráficos que se presenten.

El resultado de la ejecución total sin considerar el presupuesto del Proyecto de Mejoramiento Institucional muestra una ejecución del 84,42% de lo presupuestado, mostrando en este caso un indicador razonable, para un presupuesto de 95.357.446,03, con un girado de 80.500.977,59 y un presupuesto disponible de 14.856.468,44.

Seguidamente se citan algunos aspectos importantes sobre los resultados de la ejecución de los egresos, así como, del efecto que conlleva la eliminación de compromisos presupuestarios sobre los resultados de la ejecución:

La partida de **“Remuneraciones”** muestra una ejecución importante, alcanzando el **96,59%** en relación con el monto presupuestado. Por tanto, se determina una razonabilidad de la ejecución laboral, siendo esto producto de los esfuerzos institucionales orientados a racionalizar y dar un mejor aprovechamiento de este tipo de recursos, lo cual se ha venido logrando en forma paulatina mediante un adecuado control y seguimiento continuo de su ejecución, así como a la readecuación presupuestaria acorde con las necesidades institucionales. Sin embargo, este porcentaje es inferior a la ejecución del año anterior **(98,99%)** quedando disponible la suma de 2.019.436,96, resultado que ya se había proyectado en los análisis y la estimación del superávit institucional incorporado en el presupuesto ordinario 2014.

Adicional a estos porcentajes se encuentra la partida de **“Activos Financieros”** con una ejecución de **93,21%**, **“Transferencias corrientes”** con un porcentaje de ejecución del **92,10%**, **“Amortización”** la cual presenta una ejecución del **91,63%**, **“Intereses y comisiones”** con un porcentaje de ejecución del **88,02%**, **“Servicios”** con el **63,07%** y **“Materiales y suministros”** con un **61,15%**.

No obstante, se presentan otras partidas que muestran una baja ejecución, como, **“Bienes duraderos”** con un **42,98%**, destacando en especial el resultado de esta partida. Efecto que se ha venido reiterando en otros informes de ejecución, en donde se considera que debe reestructurarse el procedimiento realizado para la atención de las obras, equipo, mobiliarios y otros que se ejecutan por esa vía, ya que si el mismo sigue igual, van a seguir presentándose resultados similares y bajos. En ese sentido debe efectuarse un cambio en la planificación desde el proceso de formulación y

ejecución, con un esfuerzo conjunto de las instancias técnicas como Planeamiento Espacial, Proveeduría Institucional, Sección de Mantenimiento y otras en coordinación con las autoridades superiores. Por último la partida de “**Cuentas Especiales**”, la cual no debe reflejar ejecuciones por estar asignadas sin un destino específico de ejecución en el año.

Estos porcentajes de ejecución se afectan a raíz de una serie de factores que se dieron durante el año 2013, los cuales se mencionan a continuación:

- El primer presupuesto extraordinario 2013 por un monto de 394.130,36, que considera principalmente el superávit de recursos específicos del 2012, el cual se presentó al Consejo Universitario en el mes de mayo y fue aprobado por la Contraloría General de la República en el mes de junio del 2013.
- El segundo presupuesto extraordinario 2013 por un monto de -975,96, se aprobó por el Consejo Universitario en setiembre y por la Contraloría General de la República en octubre. Este considera ajustes al ingreso y presupuesto de algunos recursos nuevos, así como el ingreso de recursos de Fondos del Sistema en el 2013, teniendo la proyección de ejecutarse hasta el 2014, lo anterior tendrá un efecto directo en el superávit y presupuesto disponible de estos recursos, por un monto de 129.564,42.
- El tercer presupuesto extraordinario 2013, que fue aprobado por el Consejo Universitario en noviembre y por la Contraloría General de la República en diciembre por un monto de 25.013.000,00 incorporando los recursos para el Proyecto de Mejoramiento Institucional con el siguiente objetivo, “*incorporar los recursos para atender el Proyecto de Mejoramiento de la Educación Superior, Ley No. 9144 publicada en la Gaceta No. 140, del 22 de julio del 2013*”.

Al respecto es muy importante mencionar que estos recursos afectarán el resultado de las ejecuciones presupuestarias durante cuatro años (disminución en los indicadores de ejecución), principalmente en este primer año, ya que son recursos para atender todo un proyecto de mediano plazo (5 años), registrándose todo el ingreso y presupuesto desde el primer año, situación expuesta a la Contraloría General de la República según reunión efectuada en agosto del 2013.

- Otro factor que incidió en los resultados de la liquidación presupuestaria se refiere a la baja ejecución de los recursos de aplicación específica, en donde se ubican Leyes, transferencia tecnológica y vínculo externo, afectándose la ejecución de forma integrada, este efecto se puede apreciar en el cuadro No. 6.

En relación con el tema de compromisos presupuestarios, es importante considerar el efecto que causa sobre la ejecución presupuestaria, lo establecido en el artículo 46 de la Ley de Administración Financiera de la República y Presupuestos Públicos, No. 8131, en el cual se establece la eliminación al final del ejercicio económico, de todos aquellos compromisos presupuestarios no devengados¹ y pendientes de pago al 31 de diciembre, los cuales deben ser trasladados con cargo al presupuesto del año siguiente.

Esta situación incide en forma directa sobre los saldos disponibles (no ejecutados) en las diferentes partidas y subpartidas de egresos, así como, en los porcentajes de ejecución reflejados en la presente liquidación presupuestaria.

En relación con este punto, se eliminaron en el año 2013 compromisos reales por un total de **5.230.969,44** en las diferentes partidas del gasto, los cuales representan un **4,35%** del presupuesto total. Por tanto, si se toman en cuenta los compromisos presupuestarios como parte de la ejecución 2013, esta alcanzaría el **71,31%** de ejecución con un presupuesto disponible de **34.534.743,35**.

Sin embargo, como se ha venido indicando se debe excluir el efecto que causa los recursos del Proyecto de Mejoramiento Institucional, en ese sentido la ejecución alcanzaría un valor relativo de **89,91%**, para un presupuesto disponible de **9.625.499,00**, resultado razonable llegando a un margen del 90%.

¹ Se refiere a los compromisos reales que constituyen obligaciones jurídicas contraídas por la institución, en donde media un documento legal tales como órdenes de compra, contratos, licitaciones adjudicadas, otros.

Cuadro 4. UNIVERSIDAD NACIONAL
Resumen de ejecución de egresos por partida con compromisos
(Cifras en miles de colones)

Partida	Presupuesto	Girado	%	Compromisos	%	Gastado	%	Disponible
Remuneraciones	59.224.961,16	57.205.524,20	96,59	0,00	0,00	57.205.524,20	96,59	2.019.436,96
Servicios	8.469.200,29	5.341.499,67	63,07	1.157.238,07	13,66	6.498.737,74	76,73	1.970.462,56
Materiales y suministros	2.396.472,19	1.465.402,01	61,15	294.429,21	12,29	1.759.831,23	73,43	636.640,96
Intereses y comisiones	512.088,29	450.746,37	88,02	0,00	0,00	450.746,37	88,02	61.341,92
Activos Financieros	5.985,00	5.620,37	93,91	0,00	0,00	5.620,37	93,91	364,63
Bienes duraderos	13.505.346,46	5.804.378,84	42,98	3.779.266,16	27,98	9.583.644,99	70,96	3.921.701,47
Transferencias corrientes	11.053.622,40	10.180.898,87	92,10	36,00	0,00	10.180.934,87	92,10	872.687,53
Amortización	164.419,04	150.662,92	91,63	0,00	0,00	150.662,92	91,63	13.756,12
Cuentas especiales	25.038.351,20	0,00	0,00	0,00	0,00	0,00	0,00	25.038.351,20
TOTALES	120.370.446,03	80.604.733,24	66,96	5.230.969,44	4,35	85.835.702,68	71,31	34.534.743,35
TOTAL SIN PLAN MEJOR INSTIT	95.357.446,03	80.500.977,59	84,42	5.230.969,44	5,49	85.731.947,03	89,91	9.625.499,00

Fuente: consolidado de egresos

Ejecución considerando compromisos presupuestarios

En el caso particular de la partida de **“Bienes duraderos”** su ejecución alcanzó el **70,96%**, con un saldo disponible de **3.921.701,47**. Es importante tener presente que el proceso de contratación administrativa, y en especial la atención de la tramitología para las obras de infraestructura y los procesos licitatorios son lentos, lo cual influye directamente en la ejecución de estos recursos.

Por otra parte, la partida de **“servicios”** muestra una ejecución del **76,73%** para un saldo disponible de **1.970.462,56**, la partida de **“materiales y suministros”** muestra una ejecución del **73,43%** para un disponible de **636.640,96**.

En cuanto a las ejecuciones más importantes, destaca la ejecución que muestra las partidas de **“Remuneraciones”** con un **96,59%** para un disponible de **2.019.436,96**, la partida **“Activos Financieros”** con un **93,91%** para un disponible de **364,63**, **“Transferencias corrientes”** para un **92,10%** con un monto disponible de **872.687,53**, **“Amortización”** con un **91,63%** saldo disponible de **13.756,12**, la partida de **“intereses y comisiones”** para un **88,02%** con un monto disponible de **61.341,92** y la partida de **“Cuentas especiales”** con un **0,00%** para un disponible de **25.038.351,20**, monto que considera los recursos del Proyecto de Mejoramiento de la Educación Superior, Ley No. 9144 y los recursos de Fondos del Sistema para programas y proyectos que ejecutarán en el año 2014.

Ejecución por tipos de recursos (Aplicación General y Aplicación Específica, sin considerar compromisos presupuestarios)

Los siguientes cuadros y el gráfico muestran el resultado de la ejecución de recursos de aplicación general y específica (sin considerar los compromisos presupuestarios), con **89,64%** y un **29,37%** respectivamente, este último porcentaje se ve afectado por lo explicado de los ingresos del “Proyecto de Mejoramiento de la Educación Superior”, al excluir el efecto la ejecución muestra un resultado de **65,08%**, situación que refleja la necesidad de seguir reforzando las medidas para impactar en la ejecución de estos recursos.

Cuadro 5. UNIVERSIDAD NACIONAL
Resumen de ejecución de egresos por partida Recursos de Aplicación General
Al 31 de diciembre del 2013, (Cifras en miles de colones)

Partida	Presupuesto	Gastado	%	Disponible
Remuneraciones	57.579.055,48	55.863.936,88	97,02	1.715.118,60
Servicios	5.500.711,88	4.068.623,57	73,97	1.432.088,32
Materiales y suministros	1.172.151,19	928.658,98	79,23	243.492,22
Bienes duraderos	6.650.644,78	2.856.476,36	42,95	3.794.168,42
Transferencias corrientes	3.706.337,05	3.191.364,60	86,11	514.972,45
Amortización	164.419,04	150.662,92	91,63	13.756,12
TOTALES	75.076.587,40	67.301.649,36	89,64	7.774.938,04

Fuente: consolidado de egresos

Cuadro 6. UNIVERSIDAD NACIONAL
Resumen de ejecución de egresos por partida Recursos de Aplicación Específica
Al 31 de diciembre del 2013, (Cifras en miles de colones)

Partida	Presupuesto	Gastado	%	Disponible
Remuneraciones	1.645.905,68	1.341.587,32	81,51	304.318,36
Servicios	2.968.488,41	1.272.876,10	42,88	1.695.612,31
Materiales y suministros	1.224.321,00	536.743,04	43,84	687.577,96
Intereses y comisiones	208.820,32	208.820,32	100,00	0,00
Activos Financieros	5.985,00	5.620,37	93,91	364,63
Bienes duraderos	6.854.701,68	2.947.902,47	43,01	3.906.799,21
Transferencias corrientes (*)	7.243.072,12	6.885.778,62	95,07	357.293,50
Transferencias corrientes	7.347.285,34	6.989.534,27	95,13	357.751,07
Amortización	0,00	0,00	0,00	0,00
Cuentas especiales (*)	129.564,42	0,00	0,00	129.564,42
Cuentas especiales	25.038.351,20	0,00	0,00	25.038.351,20
TOTALES	45.293.858,63	13.303.083,88	29,37	31.990.774,74
TOTALES SIN BANCO MUNDIAL	20.280.858,63	13.199.328,23	65,08	7.081.530,39

Fuente: consolidado de egresos

(*) Se excluye el efecto del Plan de Mejoramiento Institucional

En el siguiente gráfico se muestra la ejecución de forma integrada y por tipo de recursos.



La ejecución de egresos por tipo de recursos está distribuido de la siguiente forma: Recursos de **Aplicación General**, ejecución laboral **96,81%**, ejecución de operación **87,08%** y ejecución de inversión **70,29%**. Para los Recursos de **Aplicación Específica**, conformado por: ejecución laboral **78,34%**, ejecución de operación **25,59%** ejecución de inversión **71,62%**. Para los recursos de aplicación específica sin **PMI**, en el laboral se ejecutó **78,34%**, en operación un **79,77%** e inversión la ejecución resultó **71,62%**, como se puede apreciar en el siguiente gráfico:



Ejecución del presupuesto de aplicación general y específica considerando compromisos.

Los siguientes cuadros y el gráfico muestran el resultado de la ejecución de recursos de aplicación general y específica, con **93,42%** y un **34,66%** respectivamente, este último porcentaje se ve afectado por lo explicado de los ingresos del “Proyecto de Mejoramiento de la Educación Superior”, al excluir el efecto la ejecución muestra un resultado de **76,89%**, situación que refleja la necesidad de seguir reforzando las medidas para impactar en la ejecución de estos recursos.

Cuadro 7. UNIVERSIDAD NACIONAL
Resumen de ejecución de egresos por partida Recursos de Aplicación General
Al 31 de diciembre del 2013, (Cifras en miles de colones)

Partida	Presupuesto	Girado	%	Compromisos	%	Gastado	%	Disponible
Remuneraciones	57.579.055,48	55.863.936,88	97,02	0,00	0,00	55.863.936,88	97,02	1.715.118,60
Servicios	5.500.711,88	4.068.623,57	73,97	893.503,50	16,24	4.962.127,07	90,21	538.584,82
Materiales y suministros	1.172.151,19	928.658,98	79,23	125.499,40	10,71	1.054.158,38	89,93	117.992,82
Bienes duraderos	6.650.644,78	2.856.476,36	42,95	1.818.121,86	27,34	4.674.598,22	70,29	1.976.046,56
Transferencias corrientes	3.706.337,05	3.191.364,60	86,11	0,00	0,00	3.191.364,60	86,11	514.972,45
Amortización	164.419,04	150.662,92	91,63	0,00	0,00	150.662,92	91,63	13.756,12
TOTALES	75.076.587,40	67.301.649,36	89,64	2.837.124,76	3,78	70.138.774,12	93,42	4.937.813,28

Fuente: consolidado de egresos

Cuadro 8. UNIVERSIDAD NACIONAL
Resumen de ejecución de egresos por partida Recursos de Aplicación Específica
Al 31 de diciembre del 2013, (Cifras en miles de colones)

Partida	Presupuesto	Girado	%	Compromisos	%	Gastado	%	Disponible
Remuneraciones	1.645.905,68	1.341.587,32	81,51	0,00	0,00	1.341.587,32	81,51	304.318,36
Servicios	2.968.488,41	1.272.876,10	42,88	263.734,57	8,88	1.536.610,67	51,76	1.431.877,74
Materiales y suministros	1.224.321,00	536.743,04	43,84	168.929,81	13,80	705.672,85	57,64	518.648,15
Intereses y comisiones	208.820,32	208.820,32	100,00	0,00	0,00	208.820,32	100,00	0,00
Activos Financieros	5.985,00	5.620,37	93,91	0,00	0,00	5.620,37	93,91	364,63
Bienes duraderos	6.854.701,68	2.947.902,47	43,01	1.961.144,30	28,61	4.909.046,77	71,62	1.945.654,91
Transferencias corrientes (*)	7.243.072,12	6.885.778,62	95,07	0,00	0,00	6.885.778,62	95,07	357.293,50
Transferencias corrientes	7.347.285,34	6.989.534,27	95,13	36,00	0,00	6.989.570,27	95,13	357.715,07
Amortización	0,00	0,00	0,00	0,00	0,00	0,00	0,00	0,00
Cuentas especiales (*)	129.564,42	0,00	0,00	0,00	0,00	0,00	0,00	129.564,42
Cuentas especiales	25.038.351,20	0,00	0,00	0,00	0,00	0,00	0,00	25.038.351,20
TOTALES	45.293.858,63	13.303.083,88	29,37	2.393.844,68	5,29	15.696.928,56	34,66	29.596.930,06
TOTALES SIN BANCO MUNDIAL	20.280.858,63	13.199.328,23	65,08	2.393.808,68	11,80	15.593.136,91	76,89	4.687.721,71

Fuente: consolidado de egresos

(*) Se excluye el efecto del Plan de Mejoramiento Institucional

SECCION C

**CONFORMACIÓN DEL PRESUPUESTO DE EGRESOS
TOTAL UNIVERSIDAD POR PROGRAMAS
PRESUPUESTARIOS Y DE FORMA INTEGRADA**

**CONFORMACIÓN DEL PRESUPUESTO DE EGRESOS
POR PROGRAMAS**

UNIVERSIDAD NACIONAL
VICERRECTORÍA DE DESARROLLO
PROGRAMA DE GESTIÓN FINANCIERA
INFORME DE EJECUCIÓN PRESUPUESTARIA
RESUMEN DE CONFORMACIÓN PRESUPUESTARIA
AL 31 DE DICIEMBRE DEL 2013
CONSOLIDADO DE EGRESOS
(Cifras en miles de colones)

COD.	PARTIDA	PRES. INICIAL	TOTAL MOD. INTER.	TOTAL PRESUP. EXTR.	TOT. MODIF. Y PRES. EXTRA.	TOTAL PRESUP.
0 00 00	REMUNERACIONES	60.156.516,71	-701.448,96	-230.106,58	-931.555,55	59.224.961,16
0 01 00	REMUNERACIONES BASICAS	24.802.037,02	-1.230.303,12	-94.190,89	-1.324.494,01	23.477.543,01
0 01 01	Sueldos para Cargos Fijos	23.717.306,60	-1.164.592,20	0,00	-1.164.592,20	22.552.714,41
0 01 03	Servicios Especiales	920.840,58	-95.710,92	-94.190,89	-189.901,81	730.938,76
0 01 05	Suplencias	163.889,84	30.000,00	0,00	30.000,00	193.889,84
0 02 00	REMUNERACIONES EVENTUALES	1.276.703,50	120.825,92	-5.868,87	114.957,05	1.391.660,55
0 02 01	Tiempo Extraordinario	680.544,71	110.000,00	0,00	110.000,00	790.544,71
0 02 02	Recargo de Funciones	434.506,03	7.252,40	-5.868,87	1.383,52	435.889,55
0 02 03	Disponibilidad Laboral	96.105,79	573,53	0,00	573,53	96.679,31
0 02 04	Compensacion Vacaciones	773,75	3.000,00	0,00	3.000,00	3.773,75
0 02 05	Dietas	64.773,22	0,00	0,00	0,00	64.773,22
0 03 00	INCENTIVOS SALARIALES	24.109.415,29	-199.654,31	-71.577,37	-271.231,68	23.838.183,62
0 03 01	Retribucion por Años Servidos	10.998.142,46	-13.072,96	-21.903,42	-34.976,39	10.963.166,07
0 03 02	Restricc. Al Ejerc. Liberal de la Profesion	3.506.705,45	-2.44.096,06	-16.608,69	-260.704,75	3.246.000,69
0 03 03	Décimo Tercer Mes	3.860.075,34	-8.287,20	-13.784,43	-22.071,63	3.838.003,71
0 03 04	Salario Escolar	3.506.555,03	32.637,02	-12.127,16	20.509,86	3.527.064,88
0 03 99	Otros Incentivos Salariales	2.237.937,03	33.164,90	-7.153,66	26.011,24	2.263.948,26
0 04 00	CONTRIB. PAT. A L DESARROLLO Y SEG. SOCIAL	4.516.359,38	825.502,42	412,28	825.914,70	5.342.274,08
0 04 01	Contr. Patron. A Seguro de la Salud CCSS	4.284.751,21	823.090,44	359,88	823.450,33	5.108.201,54
0 04 05	Contr. Patron. A Banco Pop. Y Desar. Comunal	231.608,17	2.411,97	52,40	2.464,37	234.072,54
0 05 00	CONTRIB. PAT. Fds. Pensiones y Otros de Capit.	5.393.674,03	-244.119,88	-58.881,72	-303.001,61	5.090.672,43
0 05 01	Contr. Patron. A Seguro de Pensiones CCSS	1.351.223,14	-835.176,01	-3.984,64	-839.160,65	512.062,48
0 05 02	Aporte Patron. A Reg. Oblig. Pens. Complement.	694.824,52	6.279,19	-69,25	6.209,94	701.034,46
0 05 03	Aporte Patron. A Fondo de Capital. Laboral.	1.389.649,04	67.894,36	-44.278,49	23.615,87	1.413.264,90
0 05 04	Contrib. Patron. Otros Fondos Amist. Entes Públicos	847.174,72	91.970,06	-7.851,12	84.118,94	931.293,66
0 05 05	Fdos adm. entes privados	1.110.802,62	424.912,52	-2.698,22	422.214,30	1.533.016,92
0 99 00	OTRAS REMUNERACIONES	58.327,48	26.300,00	0,00	26.300,00	84.627,48
0 99 99	Otras Remuneraciones	58.327,48	26.300,00	0,00	26.300,00	84.627,48
1 00 00	SERVICIOS	6.953.525,33	1.271.222,06	244.452,91	1.515.674,97	8.469.200,29
1 01 00	ALQUILERES	916.456,55	-166.340,40	200,00	-166.140,40	750.316,15
1 01 01	Alquiler de Edificios Locales y Terrenos	674.035,89	37.544,65	0,00	37.544,65	711.580,53
1 01 02	Alquiler de Maquinaria, Equipo y Mobiliario	18.989,88	686,80	0,00	686,80	19.676,68
1 01 03	Alquiler de Equipo de Computo	220.000,00	-216.660,56	0,00	-216.660,56	3.339,44
1 01 99	Otros Alquileres	3.430,78	12.088,71	200,00	12.288,71	15.719,50
1 02 00	SERVICIOS BASICOS	910.175,30	371.271,44	200,00	371.471,44	1.281.646,74
1 02 01	Servicio de Agua y Alcantarillados	177.624,44	45.656,05	0,00	45.656,05	223.280,49
1 02 02	Servicio de Energía Eléctrica	466.564,99	250.011,23	0,00	250.011,23	716.576,22
1 02 03	Servicio de Correo	10.478,41	9.924,54	200,00	10.124,54	20.602,95
1 02 04	Servicio de Telecomunicaciones	250.582,68	60.888,95	0,00	60.888,95	311.471,64
1 02 99	Otros Servicios Básicos	4.924,78	4.790,68	0,00	4.790,68	9.715,46

VICERECTORÍA DE DESARROLLO
PROGRAMA DE GESTIÓN FINANCIERA
INFORME DE EJECUCIÓN PRESUPUESTARIA
RESUMEN DE CONFORMACIÓN PRESUPUESTARIA
AL 31 DE DICIEMBRE DEL 2013
CONSOLIDADO DE EGRESOS
(Cifras en miles de colones)

COD.	PARTIDA	PRES. INICIAL	TOTAL MOD. INTER.	TOTAL PRESUP. EXTR.	TOT. MODIF. Y PRES. EXTRA.	TOTAL PRESUP.
1 03 00	SERVICIOS COMERCIALES Y FINANCIEROS	710.816,80	270.384,35	-5.061,89	265.322,46	976.139,26
1 03 01	Información	185.990,11	55.812,47	0,00	55.812,47	241.802,58
1 03 02	Publicidad y propaganda	20.393,00	-7.952,52	760,93	-7.191,59	13.201,41
1 03 03	Impresión, Encuadernación y Otros	154.996,71	18.598,17	4.158,73	22.756,90	177.753,60
1 03 04	Transporte de Bienes	1.792,50	8.896,44	0,00	8.896,44	10.688,94
1 03 05	Servicios Aduaneros	18.000,00	-3.150,15	0,00	-3.150,15	14.849,85
1 03 06	Comisiones y gastos por servicios	217.825,00	31.026,82	-9.981,55	21.045,27	238.870,27
1 03 07	Serv. de Transport. Elect. De Informac.	111.819,49	167.153,11	0,00	167.153,11	278.972,60
1 04 00	SERVICIOS DE GESTIÓN Y APOYO	369.273,52	262.041,45	11.011,81	273.053,26	642.326,78
1 04 01	Servicios Médicos y de Laboratorio	26.098,00	-6.729,80	-3.150,00	-9.879,80	16.218,20
1 04 02	Servicios Jurídicos	21.500,00	13.616,34	0,00	13.616,34	35.116,34
1 04 03	Servicios de Ingeniería	27.600,00	123.487,72	0,00	123.487,72	151.087,72
1 04 04	Servicios en Ciencias Económicas y Sociales	27.500,00	32.801,14	4.987,00	37.788,14	65.288,14
1 04 05	Servicios de desarrollo de sistemas	3.205,00	21.966,94	250,00	22.216,94	25.421,94
1 04 06	Servicios Generales	160.866,56	72.732,72	580,00	73.312,72	234.179,28
1 04 99	Otros Servicios de Gestión y Apoyo	102.503,96	4.166,39	8.344,81	12.511,20	115.015,16
1 05 00	GASTOS DE VIAJE Y TRANSPORTE	633.266,02	-11.816,01	62.593,65	50.777,64	684.043,66
1 05 01	Transporte Dentro del País	108.766,15	-7.747,26	4.265,00	-3.482,26	105.283,89
1 05 02	Viaáticos Dentro del País	433.236,24	-32.660,92	14.221,63	-18.439,30	414.796,94
1 05 03	Transporte en el Exterior	47.795,00	11.825,29	38.375,97	50.201,26	97.996,26
1 05 04	Viaáticos en el Exterior	43.468,63	16.766,88	5.731,05	22.497,93	65.966,56
1 06 00	SEGUROS, REASEGUROS Y OTRAS OBLIGACIONES	238.775,33	16.488,15	26,20	16.514,35	255.289,68
1 06 01	Seguros	238.775,33	16.488,15	26,20	16.514,35	255.289,68
1 07 00	CAPACITACIÓN Y PROTOCOLO	580.071,01	288.240,36	126.757,47	414.997,83	995.068,84
1 07 01	Actividades de Capacitación	327.176,72	130.567,43	30.478,14	161.045,57	488.222,29
1 07 02	Actividades Protocolarias y Sociales	252.544,29	157.679,93	96.279,33	253.959,26	506.503,55
1 07 03	Gastos de Representación Institucional	350,00	-7,00	0,00	-7,00	343,00
1 08 00	MANTENIMIENTO REPARACION	1.692.110,17	-3.277,05	5.506,50	2.229,45	1.694.339,62
1 08 01	Mantenimiento de Edificios y Locales	871.743,44	47.482,40	500,00	47.982,40	919.725,84
1 08 02	Mantenimiento de Vías de Comunicación	13.500,00	45.740,75	0,00	45.740,75	59.240,75
1 08 03	Mantenimiento de Instalaciones y Otras obras	6.685,72	-3.244,22	400,00	-2.844,22	3.841,50
1 08 04	Mantenimiento y Repar. De Maq. Y Equipo Produc.	11.348,32	25.786,62	2.723,11	28.509,72	39.858,04
1 08 05	Manten. Y Repar. De Equipo de Transporte	189.562,84	3.783,64	245,00	4.028,64	193.591,49
1 08 06	Manten. Y Repar. De Equipo de Comunicación	48.699,80	-35.319,52	0,00	-35.319,52	13.380,27
1 08 07	Mantenimiento y Repar. De Equipo y Mobil. Oficina	68.897,72	-25.713,67	-571,61	-26.285,28	42.612,44
1 08 08	Manten. Y Repar. De Equipo de Comp. Y Sist.	428.911,00	-114.675,34	450,00	-114.225,34	314.685,66
1 08 99	Manten. Y Repar. De Otros equipos.	52.761,34	52.882,30	1.760,00	54.642,30	107.403,64
1 09 00	IMPUESTOS	0,00	-32.594,60	32.594,60	0,00	0,00
1 09 99	Otros impuestos	0,00	-32.594,60	32.594,60	0,00	0,00
1 99 00	SERVICIOS DIVERSOS	902.580,63	276.824,37	10.624,57	287.448,94	1.190.029,57

VICERRECTORÍA DE DESARROLLO
PROGRAMA DE GESTIÓN FINANCIERA
INFORME DE EJECUCIÓN PRESUPUESTARIA
RESUMEN DE CONFORMACIÓN PRESUPUESTARIA
AL 31 DE DICIEMBRE DEL 2013
CONSOLIDADO DE EGRESOS
(Cifras en miles de colones)

COD.	PARTIDA	PRES. INICIAL	TOTAL MOD. INTER.	TOTAL PRESUP. EXTR.	TOT. MODIF. Y PRES. EXTRA.	TOTAL PRESUP.
1 99 02	Intereses Moratorios y Multas	0,00	7.483,77	0,00	7.483,77	7.483,77
1 99 99	Otros Servicios No Especificados	902.580,63	269.340,60	10.624,57	279.965,17	1.182.545,81
2 00 00	MATERIALES Y SUMINISTROS	2.147.860,58	150.210,63	98.400,98	248.611,61	2.396.472,19
2 01 00	PRODUCTOS QUÍMICOS Y CONEXOS	606.648,67	-11.373,82	60.298,41	48.924,59	655.573,26
2 01 01	Combustibles y Lubricantes	172.648,19	58.933,63	2.544,00	61.477,63	234.125,82
2 01 02	Productos Farmacéuticos y Medicinales	13.079,44	-3.349,32	505,00	-2.844,32	10.235,12
2 01 03	Productos veterinarios	3.355,00	3.264,39	456,00	3.720,39	7.075,39
2 01 04	Tintas, pinturas y diluyentes	163.462,49	23.950,31	1.943,73	25.894,04	189.356,54
2 01 99	Otros Productos Químicos	254.103,55	-94.172,83	54.849,68	-39.323,15	214.780,39
2 02 00	ALIMENTOS Y PRODUCTOS AGROPECUARIOS	110.917,08	112.869,07	3.385,15	116.254,21	227.171,29
2 02 01	Productos Pecuarios y Otras Especies	1.809,00	-209,45	0,00	-209,45	1.599,55
2 02 02	Productos agro forestales	6.267,50	-355,06	0,00	-355,06	5.912,44
2 02 03	Alimentos y Bebidas	102.003,58	107.381,97	3.260,15	110.642,12	212.645,69
2 02 04	Alimentos Para Animales	837,00	6.051,61	125,00	6.176,61	7.013,61
2 03 00	MATERIALES Y PROD. DE USO EN CONST. Y MANTEN.	236.935,77	-92.326,69	5.223,00	-87.103,69	149.832,08
2 03 01	Materiales y Productos Metálicos	28.192,34	-9.296,09	50,00	-9.246,09	18.946,25
2 03 02	Materiales y productos minerales	75,00	17.136,98	0,00	17.136,98	17.211,98
2 03 03	Madera y Sus Derivados	14.110,00	-3.117,73	1.000,00	-2.117,73	11.992,27
2 03 04	Materiales y Prod. Elect. Telef. Y de Cómputo	137.423,32	-79.313,88	100,00	-79.213,88	58.209,44
2 03 05	Materiales y Productos de Vidrio	1.582,11	-721,16	1.197,50	476,34	2.058,45
2 03 06	materiales y Productos de Plástico	8.765,00	-5.735,91	525,50	-5.210,41	3.554,59
2 03 99	Otros Mater. Y Prod de Uso en la Construcción	46.788,00	-11.278,91	2.350,00	-8.928,91	37.859,09
2 04 00	HERRAMIENTAS, REPUESTOS Y ACCESORIOS	284.633,55	53.001,94	1.997,60	54.999,53	339.633,08
2 04 01	Herramientas e Instrumentos	89.661,74	-5.360,90	293,60	-5.067,31	84.594,43
2 04 02	Repuestos y Accesorios	194.971,81	58.362,84	1.704,00	60.066,84	255.038,65
2 99 00	UTILES, MATERIALES Y SUMINISTROS DIVERSOS	908.725,52	88.040,14	27.496,83	115.536,97	1.024.262,49
2 99 01	Utiles y Materiales de Oficina y Cómputo	164.004,62	-60.494,32	3.742,47	-56.751,85	107.252,77
2 99 02	Utiles y Materiales Médicos, Hospitalarios y de Investigación	133.311,12	-74.248,82	4.113,54	-70.135,28	63.175,84
2 99 03	Productos de Papel, Cartón e Impresos	131.178,78	-5.457,36	2.294,00	-3.163,36	128.015,42
2 99 04	Textiles y Vestuarios	106.060,25	56.259,99	1.000,00	57.259,99	163.320,23
2 99 05	Utiles y Materiales de Limpieza	85.720,63	27.952,32	312,50	28.264,82	113.985,45
2 99 06	Utiles y materiales de resguardo	7.775,00	14.400,61	0,00	14.400,61	22.175,61
2 99 07	Utiles y Materiales de Cocina y Comedor	9.612,70	3.224,28	108,00	3.332,28	12.944,99
2 99 99	Otros Utiles, Materiales y Suministros Diversos	271.062,42	126.403,44	15.926,32	142.329,75	413.392,17
3 00 00	INTERESES Y COMISIONES	472.747,85	39.340,43	0,00	39.340,43	512.088,29
3 02 00	INTERESES SOBRE PRESTAMOS	433.387,85	42.361,34	0,00	42.361,34	475.749,20
3 02 06	Intereses S/ Préstamos Inst. Publ. Financ.	433.387,85	42.361,34	0,00	42.361,34	475.749,20
3 04 00	COMISIONES Y OTROS GASTOS	39.360,00	-3.020,91	0,00	-3.020,91	36.339,09
3 04 05	Diferencias por tipo de cambio	39.360,00	-3.020,91	0,00	-3.020,91	36.339,09

VICERRECTORÍA DE DESARROLLO
PROGRAMA DE GESTIÓN FINANCIERA
INFORME DE EJECUCIÓN PRESUPUESTARIA
RESUMEN DE CONFORMACIÓN PRESUPUESTARIA
AL 31 DE DICIEMBRE DEL 2013
CONSOLIDADO DE EGRESOS
(Cifras en miles de colones)

COD.	PARTIDA	PRES. INICIAL	TOTAL MOD. INTER.	TOTAL PRESUP. EXTR.	TOT. MODIF. Y PRES. EXTRA.	TOTAL PRESUP.
4 00 00	ACTIVOS FINANCIEROS	5.985,00	0,00	0,00	0,00	5.985,00
4 01 00	PRESTAMOS	5.985,00	0,00	0,00	0,00	5.985,00
4 01 07	Prestamos Al Sector Privado	5.985,00	0,00	0,00	0,00	5.985,00
5 00 00	BIENES DURADEROS	14.165.672,40	-721.831,71	61.505,77	-660.325,94	13.503.346,46
5 01 00	MAQUINARIA, EQUIPO Y MOBILIARIO	7.068.216,47	476.596,95	138.669,59	615.266,55	7.683.483,02
5 01 01	Maquinaria y Equipo para la Producción	74.200,00	146.527,88	0,00	146.527,88	220.727,88
5 01 02	Equipo de Transporte	189.150,00	392.717,95	11.374,63	404.092,58	593.242,58
5 01 03	Equipo de Comunicación	684.281,40	63.110,30	-700,11	62.410,18	746.691,58
5 01 04	Equipo y Mobiliario de Oficina	771.430,37	350.615,43	-2.850,00	347.765,43	1.119.195,80
5 01 05	Equipo y Programas de Cómputo	1.719.162,83	-118.836,98	98.672,82	-20.164,16	1.698.998,67
5 01 06	Equipo Sanitario de Laboratorio e Investigación	2.023.224,80	264.479,93	29.999,01	294.478,94	2.317.703,74
5 01 07	Equipo y Mobil. Educac., Deportivo y Recreativo	844.432,07	-428.962,30	-126,75	-429.089,05	415.343,02
5 01 99	Maquinaria y Equipo Diverso	762.335,00	-193.055,25	2.300,00	-190.755,25	571.579,75
5 02 00	CONSTRUCCIONES, ADICIONES Y MEJORAS	5.589.462,00	-855.491,22	-77.163,82	-932.655,04	4.656.806,96
5 02 01	Edificios	3.702.712,00	-71.973,52	-77.163,82	-149.137,34	3.553.574,66
5 02 02	Vías de Comunicación Terrestre	57.000,00	5.149,79	0,00	5.149,79	62.149,79
5 02 04	Obras marítimas y fluviales	245.000,00	-33.397,13	0,00	-33.397,13	211.602,88
5 02 06	Obras Urbanísticas	495.000,00	0,00	0,00	0,00	495.000,00
5 02 07	Instalaciones	1.029.500,00	-29.073,94	0,00	-29.073,94	1.000.426,06
5 02 99	Otras Construc., Adiciones y Mejoras	60.250,00	-726.196,43	0,00	-726.196,43	-665.946,43
5 03 00	BIENES PREEXISTENTES	1.495.993,93	-334.897,41	0,00	-334.897,41	1.161.096,52
5 03 01	Terrenos	1.495.993,93	-334.897,41	0,00	-334.897,41	1.161.096,52
5 99 00	BIENES DURADEROS DIVERSOS	12.000,00	-8.040,03	0,00	-8.040,03	3.959,97
5 99 03	Bienes Intangibles	12.000,00	-6.064,34	0,00	-6.064,34	5.935,66
5 99 99	Otros Bienes Duraderos	0,00	-1.975,69	0,00	-1.975,69	-1.975,69
6 00 00	TRANSFERENCIAS CORRIENTES	10.941.623,70	-35.506,03	147.504,73	111.998,70	11.053.622,40
6 01 00	TRANSFER. CORRIENTES SECTOR PUBLICO	93.000,00	21.822,21	-2.934,00	18.888,21	111.888,21
6 01 03	Transferencias corrientes a instituciones desc no emp	93.000,00	21.822,21	-2.934,00	18.888,21	111.888,21
6 02 00	TRANSFERENCIAS CORRIENTES A PERSONAS	7.352.378,56	199.608,37	79.067,83	278.676,21	7.631.054,77
6 02 01	Becas a Funcionarios	767.616,13	23.434,39	56.227,22	79.661,61	847.277,75
6 02 02	Becas a Terceras Personas	6.361.317,43	129.560,29	20.703,47	150.263,77	6.511.581,19
6 02 03	Ayudas a Funcionarios	206.000,00	36.050,00	2.422,84	38.472,84	244.472,84
6 02 99	Otras Transferencias a Personas	17.445,00	10.563,69	-285,70	10.277,99	27.722,99
6 03 00	PRESTACIONES	1.994.553,25	-248.297,69	139,37	-248.158,32	1.746.394,93
6 03 01	Prestaciones Legales	1.994.553,25	-248.297,69	139,37	-248.158,32	1.746.394,93
6 04 00	TRANSF. CORR. A EMP. PRIV. SIN FINES DE LUCRO	1.469.056,34	-42.811,91	70.808,28	27.996,36	1.497.052,70
6 04 01	Transferencias Corrientes a Asociaciones	1.158.040,87	17.108,41	-3.383,22	13.725,18	1.171.766,05
6 04 01	Transferencias Corrientes a Fundaciones	287.779,54	-64.920,32	74.191,50	9.271,18	297.050,72
6 04 04	transf. Corr. A Otras Entidades Sin Fines Lucrativos	23.235,94	5.000,00	0,00	5.000,00	28.235,94

VICERRECTORÍA DE DESARROLLO
PROGRAMA DE GESTIÓN FINANCIERA
INFORME DE EJECUCIÓN PRESUPUESTARIA
RESUMEN DE CONFORMACIÓN PRESUPUESTARIA
AL 31 DE DICIEMBRE DEL 2013
CONSOLIDADO DE EGRESOS
(Cifras en miles de colones)

COD.	PARTIDA	PRES. INICIAL	TOTAL MOD. INTER.	TOTAL PRESUP. EXTR.	TOT. MODIF. Y PRES. EXTRA.	TOTAL PRESUP.
6 06 00	OTRAS TRANSFER. CORRIENTES AL SECTOR PRIVADO	15.000,00	33.895,00	0,00	33.895,00	48.895,00
6 06 01	Indemnizaciones	15.000,00	33.895,00	0,00	33.895,00	48.895,00
6 07 00	TRANSFER. CORRIENTES AL SECTOR EXTERNO	17.635,55	277,99	423,25	701,24	18.336,78
6 07 01	Transfer. Corrientes Organismos Internacionales	17.635,55	277,99	423,25	701,24	18.336,78
8 00 00	AMORTIZACION	120.360,06	44.058,98	0,00	44.058,98	164.419,04
8 02 00	AMORTIZACION DE PRESTAMOS	120.360,06	44.058,98	0,00	44.058,98	164.419,04
8 02 06	Amortiz. De Prestamos Inst. Public. Financieras	120.360,06	44.058,98	0,00	44.058,98	164.419,04
9 00 00	CUENTAS ESPECIALES	0,00	-46.045,40	25.084.396,60	25.038.351,20	25.038.351,20
9 02 00	SUMAS SIN ASIGNACION PRESUPUESTARIA	0,00	-46.045,40	25.084.396,60	25.038.351,20	25.038.351,20
9 02 02	Sumas Con Destino Especifico sin Asignacion Presup.	0,00	-46.045,40	25.084.396,60	25.038.351,20	25.038.351,20
TAL EGRESOS		94.964.291,63	0,00	25.406.154,40	25.406.154,40	120.370.446,03

**PROGRAMA PRESUPUESTARIO
ACADÉMICO**

UNIVERSIDAD NACIONAL
VICERRECTORÍA DE DESARROLLO
PROGRAMA DE GESTIÓN FINANCIERA
INFORME DE EJECUCIÓN PRESUPUESTARIA
AL 31 DE DICIEMBRE DEL 2013
RESUMEN DE CONFORMACIÓN PRESUPUESTARIA
PROGRAMA ACADÉMICO
(Cifras en miles de colones)

COD.	PARTIDA	PRES. INICIAL	TOTAL MOD. INTER.	TOTAL PRESUP. EXTR.	TOT. MODIF. Y PRES. EXTRA.	TOTAL PRESUP.
0 00 00	REMUNERACIONES	42.181.779,71	-1.425.291,53	-196.441,19	-1.621.732,72	40.560.046,99
0 01 00	REMUNERACIONES BÁSICAS	18.293.478,70	-967.366,19	-75.810,45	-1.043.176,65	17.250.302,05
0 01 01	Sueldos para Cargos Fijos	17.447.455,71	-889.461,42	0,00	-889.461,42	16.557.994,29
0 01 03	Servicios Especiales	846.022,98	-77.904,77	-75.810,45	-153.715,23	692.307,76
0 02 00	REMUNERACIONES EVENTUALES	467.909,74	4.752,40	-5.868,87	-1.116,48	466.793,26
0 02 02	Recargo de Funciones	379.334,38	4.752,40	-5.868,87	-1.116,48	378.217,90
0 02 03	Disponibilidad Laboral	84.527,04	0,00	0,00	0,00	84.527,04
0 02 05	Dietas	4.048,33	0,00	0,00	0,00	4.048,33
0 03 00	INCENTIVOS SALARIALES	17.068.379,52	-506.807,43	-59.818,46	-566.625,89	16.501.753,63
0 03 01	Retribución por Años Servidos	8.298.948,74	-261.609,85	-17.812,99	-279.422,85	8.019.525,90
0 03 02	Restricc. Al Ejerc. Liberal de la Profesión	2.375.057,37	-216.128,37	-14.938,05	-231.066,41	2.143.990,96
0 03 03	Décimo Tercer Mes	2.759.806,12	-64.237,91	-10.943,48	-75.181,39	2.684.624,73
0 03 04	Salario Escolar	2.507.031,25	-1.234,19	-10.413,02	-11.647,21	2.495.384,05
0 03 99	Otros Incentivos Salariales	1.127.536,03	36.402,89	-5.710,92	30.691,97	1.158.228,00
0 04 00	CONTRIB. PAT. A L DESARROLLO Y SEG. SOCIAL	3.228.996,56	350.348,71	1.021,71	351.370,43	3.580.366,99
0 04 01	Contr. Patron. A Seguro de la Salud CCSS	3.063.407,00	351.064,42	969,32	352.033,74	3.415.440,73
0 04 05	Contr. Patron. A Banco Pop. Y Desar. Comunal	165.589,56	-715,70	52,40	-663,31	164.926,26
0 05 00	CONTRIB. PAT. Fds. Pensiones y Otros de Capit.	3.071.015,20	-324.519,02	-55.965,12	-380.484,13	2.690.531,07
0 05 01	Contr. Patron. A Seguro de Pensiones CCSS	761.212,28	-453.220,01	-2.976,22	-456.196,23	305.016,05
0 05 02	Aporte Patron. A Reg. Oblig. Pens. Complem.	496.768,70	-2.667,36	157,19	-2.510,17	494.258,53
0 05 03	Aporte Patron. A Fondo de Capital. Laboral.	993.537,40	39.841,06	-43.596,74	-3.755,68	989.781,72
0 05 04	Contrib. Patron. Otros Fondos Amist. Entes Públicos	819.496,82	82.892,28	-7.851,12	75.041,16	894.537,98
0 05 05	Fdos adm entes privados	0,00	8.635,01	-1.698,22	6.936,79	6.936,79
0 99 00	OTRAS REMUNERACIONES	52.000,00	18.300,00	0,00	18.300,00	70.300,00
0 99 99	Otras Remuneraciones	52.000,00	18.300,00	0,00	18.300,00	70.300,00
1 00 00	SERVICIOS	1.685.866,14	512.728,78	171.443,51	684.172,29	2.370.038,42
1 01 00	ALQUILERES	3.830,66	11.265,03	200,00	11.465,03	15.295,69
1 01 01	Alquiler de Edificios Locales y Terrenos	0,00	5.723,77	0,00	5.723,77	5.723,77
1 01 02	Alquiler de Maquinaria, Equipo y Mobiliario	1.549,88	4.927,78	0,00	4.927,78	6.477,66
1 01 99	Otros Alquileres	2.280,78	613,48	200,00	813,48	3.094,26
1 02 00	SERVICIOS BÁSICOS	47.038,20	13.012,02	200,00	13.212,02	60.250,22
1 02 01	Servicio de Agua y Alcantarillados	10.600,00	-9.346,70	0,00	-9.346,70	1.253,30
1 02 02	Servicio de Energía Eléctrica	31.775,00	-6.102,60	0,00	-6.102,60	25.672,40
1 02 03	Servicio de Correo	281,40	51,05	200,00	251,05	532,45
1 02 04	Servicio de Telecomunicaciones	881,80	23.687,99	0,00	23.687,99	24.569,79
1 02 99	Otros Servicios Básicos	3.500,00	4.722,28	0,00	4.722,28	8.222,28
1 03 00	SERVICIOS COMERCIALES Y FINANCIEROS	275.537,09	89.187,92	4.919,66	94.107,58	369.644,67
1 03 01	Información	180.490,11	59.550,07	0,00	59.550,07	240.040,18
1 03 02	Publicidad y propaganda	2.593,00	4.784,27	760,93	5.545,20	8.138,20
1 03 03	Impresión, Encuadernación y Otros	91.696,48	-10.216,99	4.158,73	-6.058,26	85.638,22
1 03 04	Transporte de Bienes	757,50	-195,59	0,00	-195,59	561,91

UNIVERSIDAD NACIONAL
VICERRECTORÍA DE DESARROLLO
PROGRAMA DE GESTIÓN FINANCIERA
INFORME DE EJECUCIÓN PRESUPUESTARIA
AL 31 DE DICIEMBRE DEL 2013
RESUMEN DE CONFORMACIÓN PRESUPUESTARIA
PROGRAMA ACADÉMICO
(Cifras en miles de colones)

COD.	PARTIDA	PRES. INICIAL	TOTAL MOD. INTER.	TOTAL PRESUP. EXTR.	TOT. MODIF. Y PRES. EXTRA.	TOTAL PRESUP.
1 03 05	Transportes Aduaneros	0,00	95,83	0,00	95,83	95,83
1 03 07	Servs de Transport. Elect. De Informac.	0,00	35.170,33	0,00	35.170,33	35.170,33
1 04 00	SERVICIOS DE GESTIÓN Y APOYO	113.390,35	65.273,46	11.207,81	76.481,27	189.871,61
1 04 01	Servicios Médicos y de Laboratorio	12.260,00	-6.789,71	-3.150,00	-9.939,71	2.320,29
1 04 02	Servicios Jurídicos	0,00	1.000,00	0,00	1.000,00	1.000,00
1 04 03	Servicios de Ingeniería	0,00	1.348,00	0,00	1.348,00	1.348,00
1 04 04	Servicios en Ciencias Económicas y Sociales	3.000,00	26.239,87	4.987,00	31.226,87	34.226,87
1 04 05	Serv. De desarrollo de Sist. Informáticos	500,00	2.300,00	250,00	2.550,00	3.050,00
1 04 06	Servicios Generales	39.676,39	26.469,35	580,00	27.049,35	66.725,74
1 04 99	Otros Servicios de Geston y Apoyo	57.953,96	14.705,94	8.540,81	23.408,25	81.362,21
1 05 00	GASTOS DE VIAJE Y TRANSPORTE	377.399,04	-29.548,28	62.593,65	33.045,37	410.444,40
1 05 01	Transporte Dentro del País	10.011,15	4.988,69	4.265,00	9.253,69	19.264,84
1 05 02	Viaticos Dentro del País	377.624,25	-55.624,91	14.221,63	-41.403,28	286.220,97
1 05 03	Transporte en el Exterior	22.245,00	10.143,84	38.375,97	48.519,81	70.764,81
1 05 04	Viaticos en el Exterior	17.518,63	10.944,10	5.731,05	16.675,15	34.193,78
1 06 00	SEGUROS, REASEGUROS Y OTRAS OBLIGACIONES	14.321,05	16.837,54	26,20	16.863,74	31.184,78
1 06 01	Seguros	14.321,05	16.837,54	26,20	16.863,74	31.184,78
1 07 00	CAPACITACIÓN Y PROTOCOLO	291.489,14	149.222,99	43.793,62	193.016,61	484.505,75
1 07 01	Actividades de Capacitación	166.444,17	104.106,78	29.478,14	133.584,92	300.029,09
1 07 02	Actividades Protocolarias y Sociales	125.044,97	45.116,21	14.315,48	59.431,69	184.476,66
1 08 00	MANTENIMIENTO REPARACION	216.367,45	-82.188,25	5.283,39	-76.904,86	139.462,59
1 08 01	Mantenimiento de Edificios y Locales	12.443,44	19.011,30	500,00	19.511,30	31.954,73
1 08 02	Mantenimiento de Vias de Comunicación	500,00	-362,95	0,00	-362,95	137,05
1 08 03	Mantenimiento de Instalaciones y Otras obras	6.685,72	-4.952,32	400,00	-4.552,32	2.133,40
1 08 04	Mantenimiento y Repar. De Maq. Y Equipo Produc.	1.370,72	-3.391,48	2.500,00	-891,48	479,24
1 08 05	Manten. Y Repar. De Equipo de Transporte	17.015,73	21.902,70	245,00	22.147,70	39.163,43
1 08 06	Manten. Y Repar. De Equipo de Comunicación	1.349,80	447,47	0,00	447,47	1.797,26
1 08 07	Mantenimiento y Repar. De Equipo y Mobil. Oficina	53.690,72	-39.609,01	-571,61	-40.180,62	13.510,10
1 08 08	Manten. Y Repar. De Equipo de Comp. Y Sist.	78.000,00	-73.476,05	450,00	-73.026,05	4.973,95
1 08 99	Manten. Y Repar. De Otros equipos.	45.311,34	-1.757,91	1.760,00	2,09	45.313,43
1 09 00	IMPUESTOS	0,00	-32.594,60	32.594,60	0,00	0,00
1 09 99	Otros impuestos	0,00	-32.594,60	32.594,60	0,00	0,00
1 99 00	SERVICIOS DIVERSOS	346.493,18	312.260,96	10.624,57	322.885,53	669.378,71
1 99 99	Otros Servicios No Especificados	346.493,18	312.260,96	10.624,57	322.885,53	669.378,71
2 00 00	MATERIALES Y SUMINISTROS	1.036.663,70	161.046,39	85.740,93	246.787,32	1.283.451,02
2 01 00	PRODUCTOS QUÍMICOS Y CONEXOS	288.995,54	-15.981,32	60.446,13	44.464,81	333.460,36
2 01 01	Combustibles y Lubricantes	22.128,19	-16.459,07	2.544,00	-13.915,07	8.213,12
2 01 02	Productos Farmacéuticos y Medicinales	8.286,14	-2.350,94	505,00	-1.845,94	6.440,20
2 01 03	Productos veterinarios	3.355,00	3.264,39	456,00	3.720,39	7.075,39
2 01 04	Tintas, pinturas y diluyentes	87.574,29	26.840,28	1.931,46	28.771,74	116.346,03
2 01 99	Otros Productos Químicos	167.651,93	-27.275,98	55.009,68	27.733,69	195.385,63

UNIVERSIDAD NACIONAL
VICERRECTORÍA DE DESARROLLO
PROGRAMA DE GESTIÓN FINANCIERA
INFORME DE EJECUCIÓN PRESUPUESTARIA
AL 31 DE DICIEMBRE DEL 2013
RESUMEN DE CONFORMACIÓN PRESUPUESTARIA
PROGRAMA ACADÉMICO
(Cifras en miles de colones)

COD.	PARTIDA	PRES. INICIAL	TOTAL MOD. INTER.	TOTAL PRESUP. EXTR.	TOT. MODIF. Y PRES. EXTRA.	TOTAL PRESUP.
2 02 00	ALIMENTOS Y PRODUCTOS AGROPECUARIOS	50.865,73	71.132,04	3.385,15	74.517,19	125.382,91
2 02 01	Productos Pecuarios y Otras Especies	1.809,00	-209,45	0,00	-209,45	1.599,55
2 02 02	Productos agroforestales	6.217,50	-794,54	0,00	-794,54	5.422,96
2 02 03	Alimentos y Bebidas	42.002,23	66.084,42	3.260,15	69.344,57	111.346,80
2 02 04	Alimentos Para Animales	837,00	6.051,61	125,00	6.176,61	7.013,61
2 03 00	MATERIALES Y PROD. DE USO EN CONST. Y MANTEN.	39.121,98	4.098,13	5.223,00	9.321,13	48.443,11
2 03 01	Materiales y Productos Metálicos	2.619,87	5.755,36	50,00	5.805,36	8.425,23
2 03 02	Materiales y productos minerales	75,00	2.651,13	0,00	2.651,13	2.726,13
2 03 03	Madera y Sus Derivados	2.910,00	1.126,44	1.000,00	2.126,44	5.036,44
2 03 04	Materiales y Prod. Elect. Telef. Y de Computo	5.205,00	4.133,02	100,00	4.233,02	9.438,02
2 03 05	Materiales y Productos de Vidrio	1.332,11	-2.299,89	1.197,50	-1.102,39	229,72
2 03 06	Materiales y Productos de Plástico	5.740,00	-4.434,89	525,50	-3.909,39	1.830,61
2 03 99	Otros Mater. Y Prod de Uso en la Construcción	21.240,00	-2.833,03	2.350,00	-483,03	20.756,97
2 04 00	HERRAMIENTAS, REPUESTOS Y ACCESORIOS	160.894,55	84.220,99	1.997,60	86.218,58	247.113,13
2 04 01	Herramientas e Instrumentos	37.596,74	20.600,72	293,60	20.894,31	58.491,05
2 04 02	Repuestos y Accesorios	123.297,81	63.620,27	1.704,00	65.324,27	188.622,08
2 99 00	UTILES, MATERIALES Y SUMINISTROS DIVERSOS	496.785,90	17.576,55	14.689,06	32.265,61	529.051,51
2 99 01	Utiles y Materiales de Oficina y Computo	125.863,68	-58.745,61	3.742,47	-55.003,14	70.860,54
2 99 02	Utiles y Materiales Médicos, Hospitalarios y de Investigación	75.309,38	-37.132,85	4.113,54	-33.019,31	42.290,06
2 99 03	Productos de Papel, Cartón e Impresos	55.414,42	-2.720,44	2.294,00	-426,44	54.987,98
2 99 04	Textiles y Vestuarios	7.212,30	13.060,34	400,00	13.460,34	20.672,64
2 99 05	Utiles y Materiales de Limpieza	61.325,29	18.872,14	312,50	19.184,64	80.509,93
2 99 06	Utiles y Materiales de resguardo y seguridad	625,00	2.938,56	0,00	2.938,56	3.563,56
2 99 07	Utiles y Materiales de Cocina y Comedor	5.688,54	1.817,98	108,00	1.925,98	7.614,52
2 99 99	Otros Utiles, Materiales y Suministros Diversos	165.347,30	79.486,41	3.718,55	83.204,96	248.552,27
5 00 00	BIENES DURADEROS	2.086.199,27	1.989.257,20	49.797,28	2.039.054,48	4.125.253,75
5 01 00	MAQUINARIA, EQUIPO Y MOBILIARIO	1.450.409,27	1.873.918,63	49.797,28	1.923.715,91	3.374.125,18
5 01 01	Maquinaria y Equipo para la Producción	4.600,00	46.782,83	0,00	46.782,83	51.382,83
5 01 02	Equipo de Transporte	64.150,00	65.758,91	10.505,37	76.264,28	140.414,28
5 01 03	Equipo de Comunicación	217.258,75	187.822,85	-700,11	186.961,24	404.219,99
5 01 04	Equipo y Mobiliario de Oficina	155.953,68	514.564,40	-1.950,00	512.614,40	668.568,09
5 01 05	Equipo y Programas de Computo	340.637,46	440.183,34	9.769,76	472.703,09	813.340,55
5 01 06	Equipo Sanitario de Laboratorio e Investigación	572.291,70	643.896,62	29.999,01	673.895,64	1.246.187,34
5 01 07	Equipo y Mobil. Educac., Deportivo y Recreativo	56.442,68	-31.489,12	-126,75	-31.615,87	24.826,81
5 01 99	Maquinaria y Equipo Diverso	39.075,00	6.398,79	2.300,00	8.698,79	47.773,79
5 02 00	CONSTRUCCIONES, ADICIONES Y MEJORAS	633.790,00	117.314,27	0,00	117.314,27	751.104,27
5 02 01	Edificios	583.590,00	103.469,47	0,00	103.469,47	687.059,47
5 02 02	Vias de Comunicación Terrestre	0,00	0,00	0,00	0,00	0,00
5 02 99	Otras Construc., Adiciones y Mejoras	50.200,00	-31.337,54	0,00	-31.337,54	18.862,46
5 03 00	BIENES PREEXISTENTES	0,00	0,00	0,00	0,00	0,00
5 99 01	Semovientes	0,00	0,00	0,00	0,00	0,00
5 99 99	Otros Bienes Duraderos	0,00	-1.975,69	0,00	-1.975,69	-1.975,69

UNIVERSIDAD NACIONAL
VICERRECTORÍA DE DESARROLLO
PROGRAMA DE GESTIÓN FINANCIERA
INFORME DE EJECUCIÓN PRESUPUESTARIA
AL 31 DE DICIEMBRE DEL 2013
RESUMEN DE CONFORMACIÓN PRESUPUESTARIA
PROGRAMA ACADÉMICO
(Cifras en miles de colones)

COD.	PARTIDA	PRES. INICIAL	TOTAL MOD. INTER.	TOTAL PRESUP. EXTR.	TOT. MODIF. Y PRES. EXTRA.	TOTAL PRESUP.
6 00 00	TRANSFERENCIAS CORRIENTES	1.555.913,50	82.536,67	128.342,36	210.881,23	1.766.794,73
6 01 00	TRANSFERENCIAS CORRIENTES AL	90.000,00	-381,79	-1.730,00	-2.111,79	87.888,21
6 01 03	Transferencias corrientes a instituciones	90.000,00	-381,79	-1.730,00	-2.111,79	87.888,21
6 02 00	TRANSFERENCIAS CORRIENTES AL	224.557,79	145.388,42	58.701,47	204.089,89	428.647,68
6 02 01	Becas a funcionarios	6.844,17	48.955,96	55.937,17	104.893,13	111.737,30
6 02 02	Becas a terceras personas	194.768,62	86.018,77	4.300,00	90.318,77	285.087,39
6 02 03	Ayudas a funcionarios	12.000,00	4.250,00	-2.650,00	1.600,00	13.600,00
6 02 99	Otras transferencias a personas	10.945,00	6.163,69	1.114,30	7.277,99	18.222,99
6 03 00	PRESTACIONES	120.828,34	2.414,01	139,37	2.553,38	123.381,72
6 03 01	Prestaciones legales	120.828,34	2.414,01	139,37	2.553,38	123.381,72
6 04 00	TRANSFERENCIAS CORRIENTES A	1.115.727,37	-65.052,77	70.808,28	5.755,51	1.121.482,88
6 04 01	Transferencias Corrientes a Asociaciones	827.947,83	-132,45	-3.383,22	-3.515,67	824.432,16
6 04 02	Transferencias Corrientes a Fundaciones	287.779,54	-64.920,32	74.191,50	9.271,18	297.050,72
6 07 00	TRANSFER. CORRIENTES AL SECTOR EXTERNO	4.800,00	170,99	423,25	594,24	5.394,24
6 07 01	Transfer. Corrientes Organismos Internacionales	4.800,00	170,99	423,25	594,24	5.394,24
9 00 00	CUENTAS ESPECIALES	0,00	-46.045,40	25.084.396,60	25.038.351,20	25.038.351,20
9 02 00	SUMAS SIN ASIGNACION PRESUPUESTARIA	0,00	-46.045,40	25.084.396,60	25.038.351,20	25.038.351,20
9 02 02	Sumas con destino específico sin asignación	0,00	-46.045,40	25.084.396,60	25.038.351,20	25.038.351,20
TOTAL EGRESOS		48.546.422,32	1.274.234,31	25.323.279,50	26.597.513,80	75.143.936,12

**PROGRAMA PRESUPUESTARIO
VIDA UNIVERSITARIA**

UNIVERSIDAD NACIONAL
VICERRECTORÍA DE DESARROLLO
PROGRAMA DE GESTIÓN FINANCIERA
INFORME DE EJECUCIÓN PRESUPUESTARIA
AL 31 DE DICIEMBRE DEL 2013
RESUMEN DE CONFORMACIÓN PRESUPUESTARIA
PROGRAMA VIDA UNIVERSITARIA
(Cifras en miles de colones)

COD.	PARTIDA	PRES. INICIAL	TOTAL MOD. INTER.	TOTAL PRESUP. EXTR.	TOT. MODIF. Y PRES. EXTRA.	TOTAL PRESUP.
0 00 00	REMUNERACIONES	5.222.897,26	-1.567,75	-11.230,48	-12.798,23	5.210.099,03
0 01 00	REMUNERACIONES BASICAS	2.113.961,27	-52.301,73	-7.823,64	-60.125,37	2.053.835,90
0 01 01	Sueldos para Cargos Fijos	2.101.859,02	-50.776,47	0,00	-50.776,47	2.051.082,56
0 01 03	Servicios Especiales	12.102,24	-1.525,26	-7.823,64	-9.348,90	2.753,34
0 02 00	REMUNERACIONES EVENTUALES	47.800,31	9.479,71	0,00	9.479,71	57.280,02
0 02 02	Recargo de Funciones	8.544,82	5.000,00	0,00	5.000,00	13.544,82
0 02 05	Dietas	39.255,49	4.479,71	0,00	4.479,71	43.735,19
0 03 00	INCENTIVOS SALARIALES	2.295.616,32	24.527,22	-3.177,97	21.349,24	2.316.965,56
0 03 01	Retribución por Años Servidos	932.290,59	132.058,03	-1.136,38	130.921,65	1.063.212,23
0 03 02	Restricc. Al Ejerc. Liberal de la Profesión	306.838,33	34.745,14	-554,84	34.190,31	341.028,64
0 03 03	Décimo Tercer Mes	339.850,66	-1.342,81	-953,69	-2.296,50	337.554,16
0 03 04	Salario Escolar	308.725,81	-4.428,01	0,00	-4.428,01	304.297,81
0 03 99	Otros Incentivos Salariales	407.910,93	-136.505,14	-533,06	-137.038,21	270.872,72
0 04 00	CONTRIB. PAT. A L DESARROLLO Y SEG. SOCIAL	397.631,50	132.879,63	0,00	132.879,63	530.511,13
0 04 01	Contr. Patron. A Seguro de la Salud CCSS	377.240,14	132.919,55	0,00	132.919,55	510.159,69
0 04 05	Contr. Patron. A Banco Pop. Y Desar. Comunal	20.391,36	-39,92	0,00	-39,92	20.351,44
0 05 00	CONTRIB. PAT. Fds. Pensiones y Otros de Capit.	367.887,86	-116.152,57	-228,87	-116.381,44	251.506,42
0 05 01	Contr. Patron. A Seguro de Pensiones CCSS	176.736,89	-136.175,48	0,00	-136.175,48	40.561,41
0 05 02	Aporte Patron. A Reg. Oblig. Pens. Complem.	61.174,08	-344,77	0,00	-344,77	60.829,31
0 05 03	Aporte Patron. A Fondo de Capital. Laboral.	122.348,15	9.470,68	-228,87	9.241,81	131.589,96
0 05 04	Contrib. Patron. Otros Fondos Amist. Entes Públicos	7.628,75	8.069,49	0,00	8.069,49	15.698,24
0 05 05	Fdos adm entes privados	0,00	2.827,51	0,00	2.827,51	2.827,51
1 00 00	SERVICIOS	597.190,96	505.911,68	82.990,95	588.902,63	1.186.093,59
1 01 00	ALQUILERES	57.150,00	-898,32	0,00	-898,32	56.251,68
1 01 01	Alquiler de Edificios Locales y Terrenos	42.500,00	-1.691,86	0,00	-1.691,86	40.808,15
1 01 02	Alquiler de Maquinaria, Equipo y Mobiliario	13.500,00	-10.643,21	0,00	-10.643,21	2.856,80
1 01 99	Otros Alquileres	1.150,00	11.436,74	0,00	11.436,74	12.586,74
1 02 00	SERVICIOS BASICOS	0,00	89,75	0,00	89,75	89,75
1 02 01	Servicio de Agua y Alcantarillados	0,00	2,75	0,00	2,75	2,75
1 02 03	Servicio de Correo	0,00	87,00	0,00	87,00	87,00
1 03 00	SERVICIOS COMERCIALES Y FINANCIEROS	178.768,91	122.545,10	0,00	122.545,10	301.314,01
1 03 01	Información	5.500,00	-4.875,00	0,00	-4.875,00	625,00
1 03 02	Publicidad y propaganda	17.800,00	-13.823,09	0,00	-13.823,09	3.976,91
1 03 03	Impresión, Encuadernación y Otros	43.614,43	19.994,59	0,00	19.994,59	63.609,02
1 03 04	Transporte de Bienes	35,00	72,00	0,00	72,00	107,00
1 03 07	Servs de Transport. Elect. De Informac.	111.819,49	121.176,59	0,00	121.176,59	232.996,08
1 04 00	SERVICIOS DE GESTION Y APOYO	42.554,00	-4.923,58	-196,00	-5.119,58	37.434,42
1 04 01	Servicios Médicos y de Laboratorio	12.838,00	-7.861,66	0,00	-7.861,66	4.976,35
1 04 02	Servicios Jurídicos	1.500,00	-1.494,00	0,00	-1.494,00	6,00

UNIVERSIDAD NACIONAL
VICERRECTORÍA DE DESARROLLO
PROGRAMA DE GESTIÓN FINANCIERA
INFORME DE EJECUCIÓN PRESUPUESTARIA
AL 31 DE DICIEMBRE DEL 2013
RESUMEN DE CONFORMACIÓN PRESUPUESTARIA
PROGRAMA VIDA UNIVERSITARIA
(Cifras en miles de colones)

COD.	PARTIDA	PRES. INICIAL	TOTAL MOD. INTER.	TOTAL PRESUP EXTR.	TOT. MODIF. Y PRES. EXTRA.	TOTAL PRESUP.
1 04 04	Servicios en Ciencias Económicas y Sociales	500,00	555,50	0,00	555,50	1.055,50
1 04 05	Servicios de desarrollo de sistemas	1.000,00	-1.000,00	0,00	-1.000,00	0,00
1 04 06	Servicios Generales	2.266,00	7.398,11	0,00	7.398,11	9.664,11
1 04 99	Otros Servicios de Gestión y Apoyo	24.450,00	-2.521,54	-196,00	-2.717,54	21.732,46
1 05 00	GASTOS DE VIAJE Y TRANSPORTE	52.821,96	2.170,64	0,00	2.170,64	54.992,60
1 05 01	Transporte Dentro del País	2.770,00	1.919,39	0,00	1.919,39	4.689,39
1 05 02	Viáticos Dentro del País	27.551,96	5.570,97	0,00	5.570,97	33.122,93
1 05 03	Transporte en el Exterior	11.850,00	-8.868,71	0,00	-8.868,71	2.981,29
1 05 04	Viáticos en el Exterior	10.650,00	3.548,99	0,00	3.548,99	14.198,99
1 06 00	SEGUROS, REASEGUROS Y OTRAS OBLIGACIONES	5.045,12	-2.069,59	0,00	-2.069,59	2.975,53
1 06 01	Seguros	5.045,12	-2.069,59	0,00	-2.069,59	2.975,53
1 07 00	CAPACITACIÓN Y PROTOCOLO	162.439,37	137.981,77	82.963,85	220.945,62	383.384,99
1 07 01	Actividades de Capacitación	77.491,90	22.510,26	1.000,00	23.510,26	101.002,16
1 07 02	Actividades Protocolarias y Sociales	84.947,47	115.471,51	81.963,85	197.435,36	282.382,83
1 08 00	MANTENIMIENTO REPARACION	23.122,00	27.188,21	223,11	27.411,31	50.533,31
1 08 01	Mantenimiento de Edificios y Locales	3.200,00	15.663,82	0,00	15.663,82	18.863,82
1 08 02	Mantenimiento de Vías de Comunicación	0,00	5,00	0,00	5,00	5,00
1 08 04	Mantenimiento y Repar. De Maq. Y Equipo Produc.	1.000,00	1.305,61	223,11	1.528,72	2.528,72
1 08 05	Manten. Y Repar. De Equipo de Transporte	500,00	17,00	0,00	17,00	517,00
1 08 06	Manten. Y Repar. De Equipo de Comunicación	200,00	-18,95	0,00	-18,95	181,06
1 08 07	Mantenimiento y Repar. De Equipo y Mobil. Oficina	1.582,00	53,00	0,00	53,00	1.635,00
1 08 08	Manten. Y Repar. De Equipo de Comp. Y Sist.	10.160,00	10.206,22	0,00	10.206,22	20.366,22
1 08 99	Manten. Y Repar. De Otros equipos.	6.480,00	-43,50	0,00	-43,50	6.436,50
1 99 00	SERVICIOS DIVERSOS	75.289,60	223.827,71	0,00	223.827,71	299.117,31
1 99 99	Otros Servicios No Especificados	75.289,60	223.827,71	0,00	223.827,71	299.117,31
2 00 00	MATERIALES Y SUMINISTROS	252.215,95	107.306,34	13.729,12	121.035,46	373.251,41
2 01 00	PRODUCTOS QUIMICOS Y CONEXOS	42.037,87	10.550,50	0,00	10.550,50	52.588,36
2 01 01	Combustibles y Lubricantes	250,00	316,86	0,00	316,86	566,86
2 01 02	Productos Farmacéuticos y Medicinales	2.575,00	494,25	0,00	494,25	3.069,25
2 01 04	Tintas, pinturas y diluyentes	28.431,25	4.729,26	0,00	4.729,26	33.160,52
2 01 99	Otros Productos Químicos	10.781,61	5.010,13	0,00	5.010,13	15.791,74
2 02 00	ALIMENTOS Y PRODUCTOS AGROPECUARIOS	41.173,87	39.485,35	0,00	39.485,35	80.659,22
2 02 02	Productos agro forestales	50,00	33,90	0,00	33,90	83,90
2 02 03	Alimentos y Bebidas	41.123,87	39.451,45	0,00	39.451,45	80.575,32
2 03 00	MATERIALES Y PROD. DE USO EN CONST. Y MANTEN.	3.197,32	3.067,53	0,00	3.067,53	6.264,85
2 03 01	Materiales y Productos Metálicos	534,00	31,67	0,00	31,67	565,67
2 03 02	Materiales y productos minerales	0,00	253,80	0,00	253,80	253,80
2 03 03	Madera y Sus Derivados	200,00	0,00	0,00	0,00	200,00

UNIVERSIDAD NACIONAL
VICERRECTORIA DE DESARROLLO
PROGRAMA DE GESTIÓN FINANCIERA
INFORME DE EJECUCIÓN PRESUPUESTARIA
AL 31 DE DICIEMBRE DEL 2013
RESUMEN DE CONFORMACIÓN PRESUPUESTARIA
PROGRAMA VIDA UNIVERSITARIA
(Cifras en miles de colones)

COD.	PARTIDA	PRES. INICIAL	TOTAL MOD. INTER.	TOTAL PRESUP. EXTR.	TOT. MODIF. Y PRES. EXTRA.	TOTAL PRESUP.
2 03 04	Materiales y Prod. Elect. Telef. Y de Computo	1.038,32	600,38	0,00	600,38	1.638,70
2 03 05	Materiales y Productos de Vidrio	250,00	0,00	0,00	0,00	250,00
2 03 06	materiales y Productos de Plástico	0,00	95,73	0,00	95,73	95,73
2 03 99	Otros Mater. Y Prod de Uso en la Construcción	1.175,00	2.085,95	0,00	2.085,95	3.260,95
2 04 00	HERRAMIENTAS, REPUESTOS Y ACCESORIOS	5.714,00	2.519,89	0,00	2.519,89	8.233,89
2 04 01	Herramientas e Instrumentos	715,00	1.159,27	0,00	1.159,27	1.874,27
2 04 02	Repuestos y Accesorios	4.999,00	1.360,62	0,00	1.360,62	6.359,62
2 99 00	UTILES, MATERIALES Y SUMINISTROS DIVERSOS	160.092,89	51.683,07	13.729,12	65.412,19	225.505,08
2 99 01	Utiles y Materiales de Oficina y Computo	18.286,08	3.824,94	0,00	3.824,94	22.111,03
2 99 02	Utiles y Materiales Médicos, Hospitalarios y de Investigación	8.405,50	-6.474,57	0,00	-6.474,57	1.930,93
2 99 03	Productos de Papel, Cartón e Impresos	48.563,51	5.882,92	0,00	5.882,92	54.446,43
2 99 04	Textiles y Vestuarios	30.866,00	28.711,00	600,00	29.311,00	60.177,00
2 99 05	Utiles y Materiales de Limpieza	11.282,69	4.032,02	0,00	4.032,02	15.314,71
2 99 06	Utiles y materiales de resguardo	0,00	1.323,59	0,00	1.323,59	1.323,59
2 99 07	Utiles y Materiales de Cocina y Comedor	2.855,50	558,77	0,00	558,77	3.414,27
2 99 99	Otros Utiles, Materiales y Suministros Diversos	39.833,60	13.824,40	13.129,12	26.953,51	66.787,12
4 00 00	ACTIVOS FINANCIEROS	5.985,00	0,00	0,00	0,00	5.985,00
4 01 00	PRESTAMOS	5.985,00	0,00	0,00	0,00	5.985,00
4 01 07	Prestamos Al Sector Privado	5.985,00	0,00	0,00	0,00	5.985,00
5 00 00	BIENES DURADEROS	588.020,74	129.760,29	858,24	130.618,53	718.639,26
5 01 00	MAQUINARIA, EQUIPO Y MOBILIARIO	557.779,74	141.140,29	858,24	141.998,53	699.778,26
5 01 01	Maquinaria y Equipo para la Producción	9.600,00	-5.052,50	0,00	-5.052,50	4.547,50
5 01 02	Equipo de Transporte	0,00	50.085,99	869,25	50.955,24	50.955,24
5 01 03	Equipo de Comunicación	41.022,65	8.443,13	0,00	8.443,13	49.465,78
5 01 04	Equipo y Mobiliario de Oficina	69.907,69	52.639,05	-500,00	52.139,05	122.046,74
5 01 05	Equipo y Programas de Computo	59.000,00	-10.377,43	488,99	-9.888,44	49.111,56
5 01 06	Equipo Sanitario de Laboratorio e Investigación	0,00	300,00	0,00	300,00	300,00
5 01 07	Equipo y Mobil. Educac., Deportivo y Recreativo	351.989,40	35.141,83	0,00	35.141,83	387.131,22
5 01 99	Maquinaria y Equipo Diverso	26.260,00	9.960,22	0,00	9.960,22	36.220,22
5 02 00	CONSTRUCCIONES, ADICIONES Y MEJORAS	30.241,00	-11.380,00	0,00	-11.380,00	18.861,00
5 02 01	Edificios	20.191,00	-1.330,00	0,00	-1.330,00	18.861,00
5 02 99	Otras Construc., Adiciones y Mejoras	10.050,00	-10.050,00	0,00	-10.050,00	0,00
6 00 00	TRANSFERENCIAS CORRIENTES	7.229.093,63	65.669,67	22.469,56	88.139,23	7.317.232,86
6 01 00	TRANSFER. CORRIENTES SECTOR PUBLICO	2.000,00	21.804,00	-804,00	21.000,00	23.000,00
6 01 03	Transferencias corrientes a instituciones desc no emp	2.000,00	21.804,00	-804,00	21.000,00	23.000,00
6 02 00	TRANSFERENCIAS CORRIENTES A PERSONAS	7.116.320,78	48.212,75	23.273,56	71.486,31	7.187.807,09
6 02 01	Becas a Funcionarios	759.771,96	-25.361,57	530,05	-24.831,52	734.940,45
6 02 02	Becas a Terceras Personas	6.162.548,81	41.574,32	17.870,67	59.444,99	6.221.993,81
6 02 03	Ayudas a Funcionarios	192.000,00	31.000,00	5.872,84	36.872,84	228.872,84
6 02 99	Otras Transferencias a Personas	2.000,00	1.000,00	-1.000,00	0,00	2.000,00

UNIVERSIDAD NACIONAL
 VICERRECTORÍA DE DESARROLLO
 PROGRAMA DE GESTIÓN FINANCIERA
 INFORME DE EJECUCIÓN PRESUPUESTARIA
 AL 31 DE DICIEMBRE DEL 2013
 RESUMEN DE CONFORMACIÓN PRESUPUESTARIA
 PROGRAMA VIDA UNIVERSITARIA
 (Cifras en miles de colones)

COD.	PARTIDA	PRES. INICIAL	TOTAL MOD. INTER.	TOTAL PRESUP. EXTR.	TOT. MODIF. Y PRES. EXTRA.	TOTAL PRESUP.
6 03 00	PRESTACIONES	8.816,06	-4.039,49	0,00	-4.039,49	4.776,57
6 03 01	Prestaciones Legales	8.816,06	-4.039,49	0,00	-4.039,49	4.776,57
6 04 00	TRANSF. CORR. A EMP. PRIV. SIN FINES DE LUCRO	101.956,79	-307,60	0,00	-307,60	101.649,20
6 04 01	Transferencias Corrientes a Asociaciones	101.956,79	-307,60	0,00	-307,60	101.649,20
	TOTAL EGRESOS	13.895.403,54	807.080,23	108.817,39	915.897,62	14.811.301,15

**PROGRAMA PRESUPUESTARIO
ADMINISTRATIVO**

UNIVERSIDAD NACIONAL
VICERECTORÍA DE DESARROLLO
PROGRAMA DE GESTIÓN FINANCIERA
INFORME DE EJECUCIÓN PRESUPUESTARIA
AL 31 DE DICIEMBRE DEL 2013
RESUMEN DE CONFORMACIÓN PRESUPUESTARIA
PROGRAMA ADMINISTRATIVO
(Cifras en miles de colones)

COD.	PARTIDA	PRES. INICIAL	TOTAL MOD. INTER.	TOTAL PRESUP. EXTR.	TOT. MODIF. Y PRES. EXTRA.	TOTAL PRESUP.
0 00 00	REMUNERACIONES	12.751.839,74	725.410,31	-22.434,91	702.975,40	13.454.815,14
0 01 00	REMUNERACIONES BASICAS	4.394.597,05	-210.635,19	-10.556,80	-221.191,99	4.173.405,06
0 01 01	Sueldos para Cargos Fijos	4.167.991,86	-224.354,31	0,00	-224.354,31	3.943.637,56
0 01 03	Servicios Especiales	62.715,35	-16.280,89	-10.556,80	-26.837,69	35.877,67
0 01 05	Suplencias	163.889,84	30.000,00	0,00	30.000,00	193.889,84
0 02 00	REMUNERACIONES EVENTUALES	760.993,45	106.593,82	0,00	106.593,82	867.587,27
0 02 01	Tiempo Extraordinario	680.544,71	110.000,00	0,00	110.000,00	790.544,71
0 02 02	Recargo de Funciones	46.626,83	-2.500,00	0,00	-2.500,00	44.126,83
0 02 03	Disponibilidad Laboral	11.578,75	573,53	0,00	573,53	12.152,28
0 02 04	Compensación Vacaciones	773,75	3.000,00	0,00	3.000,00	3.773,75
0 02 05	Dietas	21.469,40	-4.479,71	0,00	-4.479,71	16.989,70
0 03 00	INCENTIVOS SALARIALES	4.745.419,46	282.625,91	-8.580,94	274.044,97	5.019.464,42
0 03 01	Retribución por Años Servidos	1.766.903,13	116.478,86	-2.954,05	113.524,81	1.880.427,94
0 03 02	Restricc. Al Ejerc. Liberal de la Profesión	824.809,75	-62.712,84	-1.115,81	-63.828,65	760.981,10
0 03 03	Décimo Tercer Mes	760.418,56	57.293,52	-1.887,26	55.406,26	815.824,82
0 03 04	Salario Escolar	690.797,96	38.299,22	-1.714,15	36.585,07	727.383,03
0 03 99	Otros Incentivos Salariales	702.490,07	133.267,15	-909,68	132.357,47	834.847,54
0 04 00	CONTRIB. PAT. A L DESARROLLO Y SEG. SOCIAL	889.731,33	342.274,07	-609,43	341.664,64	1.231.395,97
0 04 01	Contr. Patron. A Seguro de la Salud CCSS	844.104,08	339.106,47	-609,43	338.497,04	1.182.601,12
0 04 05	Contr. Patron. A Banco Pop. Y Desar. Comunal	45.627,25	3.167,60	0,00	3.167,60	48.794,85
0 05 00	CONTRIB. PAT. Fds. Pensiones y Otros de Capit.	1.954.770,97	196.551,70	-2.687,74	193.863,96	2.148.634,94
0 05 01	Contr. Patron. A Seguro de Pensiones CCSS	413.273,97	-245.780,52	-1.008,42	-246.788,94	166.485,03
0 05 02	Aporte Patron. A Reg. Oblig. Pens. Complern.	136.881,74	9.291,31	-226,44	9.064,87	145.946,61
0 05 03	Contrib. Patron. A Fondo de Capital. Laboral.	273.763,48	18.582,62	-452,88	18.129,74	291.893,23
0 05 04	Contrib. Patron. Otros Fondos Amist. Entes Públicos	20.049,15	1.008,29	0,00	1.008,29	21.057,44
0 05 05	Fdos adm entes privados	1.110.802,62	413.450,00	-1.000,00	412.450,00	1.523.252,62
0 99 00	OTRAS REMUNERACIONES	6.327,48	8.000,00	0,00	8.000,00	14.327,48
0 99 99	Otras Remuneraciones	6.327,48	8.000,00	0,00	8.000,00	14.327,48
1 00 00	SERVICIOS	4.670.468,23	252.581,60	-9.981,55	242.600,05	4.913.068,28
1 01 00	ALQUILERES	855.475,89	-176.707,11	0,00	-176.707,11	678.768,78
1 01 01	Alquiler de Edificios Locales y Terrenos	631.535,89	33.512,73	0,00	33.512,73	665.048,62
1 01 02	Alquiler de Maquinaria, Equipo y Mobiliario	3.940,00	6.402,23	0,00	6.402,23	10.342,23
1 01 03	Alquiler de Equipo de Cómputo	220.000,00	-211.660,56	0,00	-211.660,56	3.339,44
1 01 99	Otros Alquileres	0,00	38,50	0,00	38,50	38,50
1 02 00	SERVICIOS BASICOS	863.137,10	358.169,67	0,00	358.169,67	1.221.306,78
1 02 01	Servicio de Agua y Alcantarillados	167.024,44	55.000,00	0,00	55.000,00	222.024,44
1 02 02	Servicio de Energía Eléctrica	434.789,99	256.113,83	0,00	256.113,83	690.903,82
1 02 03	Servicio de Correo	10.197,01	9.786,49	0,00	9.786,49	19.983,50
1 02 04	Servicio de Telecomunicaciones	249.700,88	37.200,96	0,00	37.200,96	286.901,84
1 02 99	Otros Servicios Básicos	1.424,78	68,39	0,00	68,39	1.493,18
1 03 00	SERVICIOS COMERCIALES Y FINANCIEROS	256.510,80	58.651,33	-9.981,55	48.669,78	305.180,57
1 03 01	Información	0,00	1.137,40	0,00	1.137,40	1.137,40
1 03 02	Publicidad y propaganda	0,00	1.086,30	0,00	1.086,30	1.086,30
1 03 03	Impresión, Encuadernación y Otros	19.685,80	8.820,56	0,00	8.820,56	28.506,36

UNIVERSIDAD NACIONAL
VICERRECTORÍA DE DESARROLLO
PROGRAMA DE GESTIÓN FINANCIERA
INFORME DE EJECUCIÓN PRESUPUESTARIA
AL 31 DE DICIEMBRE DEL 2013
RESUMEN DE CONFORMACIÓN PRESUPUESTARIA
PROGRAMA ADMINISTRATIVO
(Cifras en miles de colones)

COD.	PARTIDA	PRÉS. INICIAL	TOTAL MOD. INTER.	TOTAL PRESUP. EXTR.	TOT. MODIF. Y PRES. EXTRA.	TOTAL PRESUP.
1 03 04	Transporte de Bienes	1.000,00	9.020,04	0,00	9.020,04	10.020,04
1 03 05	Servicios Aduaneros	18.000,00	-3.245,99	0,00	-3.245,99	14.754,01
1 03 06	Comisiones y gastos por servicios	217.825,00	31.026,82	-9.981,55	21.045,27	238.870,27
1 03 07	Serv. de Transport. Elect. De Informac.	0,00	10.806,19	0,00	10.806,19	10.806,19
1 04 00	SERVICIOS DE GESTIÓN Y APOYO	213.329,17	201.691,58	0,00	201.691,58	415.020,75
1 04 01	Servicios Médicos y de Laboratorio	1.000,00	7.921,56	0,00	7.921,56	8.921,56
1 04 02	Servicios Jurídicos	20.000,00	14.110,34	0,00	14.110,34	34.110,34
1 04 03	Servicios de Ingeniería	27.600,00	122.139,72	0,00	122.139,72	149.739,72
1 04 04	Servicios en Ciencias Económicas y Sociales	24.000,00	6.005,77	0,00	6.005,77	30.005,77
1 04 05	Servicios de desarrollo de sistemas	1.705,00	20.666,94	0,00	20.666,94	22.371,94
1 04 06	Servicios Generales	118.924,17	38.865,25	0,00	38.865,25	157.789,43
1 04 99	Otros Servicios de Gestión y Apoyo	20.100,00	-8.018,01	0,00	-8.018,01	12.081,99
1 05 00	GASTOS DE VIAJE Y TRANSPORTE	203.045,03	15.561,63	0,00	15.561,63	218.606,66
1 05 01	Transporte Dentro del País	95.985,00	-14.655,34	0,00	-14.655,34	81.329,66
1 05 02	Viáticos Dentro del País	78.060,03	17.393,01	0,00	17.393,01	95.453,04
1 05 03	Transporte en el Exterior	13.700,00	10.550,16	0,00	10.550,16	24.250,16
1 05 04	Viáticos en el Exterior	15.300,00	2.273,79	0,00	2.273,79	17.573,79
1 06 00	SEGUROS, REASEGUROS Y OTRAS OBLIGACIONES	219.409,17	1.720,20	0,00	1.720,20	221.129,37
1 06 01	Seguros	219.409,17	1.720,20	0,00	1.720,20	221.129,37
1 07 00	CAPACITACIÓN Y PROTOCOLO	126.142,50	1.035,59	0,00	1.035,59	127.178,10
1 07 01	Actividades de Capacitación	83.240,65	3.950,39	0,00	3.950,39	87.191,03
1 07 02	Actividades Protocolarias y Sociales	42.551,86	-2.907,79	0,00	-2.907,79	39.644,06
1 07 03	Gastos de Representación Institucional	350,00	-7,00	0,00	-7,00	343,00
1 08 00	MANTENIMIENTO REPARACIÓN	1.452.620,72	51.723,00	0,00	51.723,00	1.504.343,72
1 08 01	Mantenimiento de Edificios y Locales	856.100,00	12.807,29	0,00	12.807,29	868.907,29
1 08 02	Mantenimiento de Vías de Comunicación	13.000,00	46.098,70	0,00	46.098,70	59.098,70
1 08 03	Mantenimiento de Instalaciones y Otras obras	0,00	1.708,10	0,00	1.708,10	1.708,10
1 08 04	Mantenimiento y Repar. De Maq. Y Equipo Produc.	8.977,60	27.872,48	0,00	27.872,48	36.850,09
1 08 05	Manten. Y Repar. De Equipo de Transporte	172.047,12	-18.136,06	0,00	-18.136,06	153.911,06
1 08 06	Manten. Y Repar. De Equipo de Comunicación	47.150,00	-35.748,05	0,00	-35.748,05	11.401,95
1 08 07	Mantenimiento y Repar. De Equipo y Mobil. Oficina	13.625,00	13.842,34	0,00	13.842,34	27.467,34
1 08 08	Manten. Y Repar. De Equipo de Comp. Y Sist.	340.751,00	-51.405,51	0,00	-51.405,51	289.345,49
1 08 99	Manten. Y Repar. De Otros equipos.	970,00	54.683,71	0,00	54.683,71	55.653,71
1 99 00	SERVICIOS DIVERSOS	480.797,86	-259.264,29	0,00	-259.264,29	221.533,56
1 99 02	Intereses Moratorios y Multas	0,00	7.483,77	0,00	7.483,77	7.483,77
1 99 99	Otros Servicios No Especificados	480.797,86	-266.748,06	0,00	-266.748,06	214.049,79
2 00 00	MATERIALES Y SUMINISTROS	858.980,93	-118.142,10	-1.069,07	-119.211,17	739.769,76
2 01 00	PRODUCTOS QUÍMICOS Y CONEXOS	275.615,26	-5.943,00	-147,72	-6.090,73	269.524,53
2 01 01	Combustibles y Lubrificantes	150.270,00	75.075,84	0,00	75.075,84	225.345,84
2 01 02	Productos Farmacéuticos y Medicinales	2.218,31	-1.492,62	0,00	-1.492,62	725,68
2 01 04	Tintas, pinturas y diluyentes	47.456,95	-7.619,24	12,28	-7.606,96	39.849,99
2 01 99	Otros Productos Químicos	75.670,00	-71.906,98	-160,00	-72.066,98	3.603,02
2 02 00	ALIMENTOS Y PRODUCTOS AGROPECUARIOS	18.877,47	2.251,68	0,00	2.251,68	21.129,15

UNIVERSIDAD NACIONAL
VICERRECTORÍA DE DESARROLLO
PROGRAMA DE GESTIÓN FINANCIERA
INFORME DE EJECUCIÓN PRESUPUESTARIA
AL 31 DE DICIEMBRE DEL 2013
RESUMEN DE CONFORMACIÓN PRESUPUESTARIA
PROGRAMA ADMINISTRATIVO
(Cifras en miles de colones)

COD.	PARTIDA	PRES. INICIAL	TOTAL MOD. INTER.	TOTAL PRESUP. EXTR.	TOT. MODIF. Y PRES. EXTRA.	TOTAL PRESUP.
2 02 02	Productos agro forestales	0,00	405,58	0,00	405,58	405,58
2 02 03	Alimentos y Bebidas	18.877,47	1.846,10	0,00	1.846,10	20.723,57
2 03 00	MATERIALES Y PROD. DE USO EN CONST. Y MANTEN.	194.616,47	-99.492,36	0,00	-99.492,36	95.124,11
2 03 01	Materiales y Productos Metálicos	25.038,47	-15.083,12	0,00	-15.083,12	9.955,35
2 03 02	Materiales y productos minerales	0,00	14.232,06	0,00	14.232,06	14.232,06
2 03 03	Madera y Sus Derivados	11.000,00	-4.244,17	0,00	-4.244,17	6.755,83
2 03 04	Materiales y Prod. Elect. Telef. Y de Cómputo	131.180,00	-84.047,28	0,00	-84.047,28	47.132,72
2 03 05	Materiales y Productos de Vidrio	0,00	1.578,73	0,00	1.578,73	1.578,73
2 03 06	Materiales y Productos de Plástico	3.025,00	-1.396,75	0,00	-1.396,75	1.628,25
2 03 99	Otros Mater. Y Prod de Uso en la Construcción	24.373,00	-10.531,83	0,00	-10.531,83	13.841,17
2 04 00	HERRAMIENTAS, REPUESTOS Y ACCESORIOS	118.025,00	-33.738,94	0,00	-33.738,94	84.286,06
2 04 01	Herramientas e Instrumentos	51.350,00	-27.120,88	0,00	-27.120,88	24.229,12
2 04 02	Repuestos y Accesorios	66.675,00	-6.618,06	0,00	-6.618,06	60.056,94
2 99 00	UTILES, MATERIALES Y SUMINISTROS DIVERSOS	251.846,72	18.780,52	-921,35	17.859,17	269.705,89
2 99 01	Utiles y Materiales de Oficina y Cómputo	19.854,86	-5.573,66	0,00	-5.573,66	14.281,20
2 99 02	Utiles y Materiales Médicos, Hospitalarios y de Investigación	49.596,24	-30.641,40	0,00	-30.641,40	18.954,84
2 99 03	Productos de Papel, Cartón e Impresos	27.200,85	-8.619,84	0,00	-8.619,84	18.581,01
2 99 04	Textiles y Vestuarios	67.981,94	14.488,64	0,00	14.488,64	82.470,58
2 99 05	Utiles y Materiales de Limpieza	13.112,66	5.048,16	0,00	5.048,16	18.160,81
2 99 06	Utiles y materiales de resguardo	7.150,00	10.138,46	0,00	10.138,46	17.288,46
2 99 07	Utiles y Materiales de Cocina y Comedor	1.068,66	847,53	0,00	847,53	1.916,19
2 99 99	Otros Utiles, Materiales y Suministros Diversos	65.881,51	33.092,63	-921,35	32.171,28	98.052,79
3 00 00	INTERESES Y COMISIONES	472.747,85	39.340,43	0,00	39.340,43	512.088,29
3 02 00	INTERESES SOBRE PRESTAMOS	433.387,85	42.361,34	0,00	42.361,34	475.749,20
3 02 06	Intereses S/ Prestamos Inst. Publ. Financ.	433.387,85	42.361,34	0,00	42.361,34	475.749,20
3 04 00	COMISIONES Y OTROS GASTOS	39.360,00	-3.020,91	0,00	-3.020,91	36.339,09
3 04 05	Diferencias por tipo de cambio	39.360,00	-3.020,91	0,00	-3.020,91	36.339,09
5 00 00	BIENES DURADEROS	11.491.452,39	-2.840.849,20	10.850,25	-2.829.998,94	8.661.453,45
5 01 00	MAQUINARIA, EQUIPO Y MOBILIARIO	5.060.027,46	-1.538.461,96	88.014,07	-1.450.447,89	3.609.579,57
5 01 01	Maquinaria y Equipo para la Producción	60.000,00	104.797,55	0,00	104.797,55	164.797,55
5 01 02	Equipo de Transporte	125.000,00	276.873,06	0,00	276.873,06	401.873,06
5 01 03	Equipo de Comunicación	426.000,00	-133.155,68	0,00	-133.155,68	292.844,32
5 01 04	Equipo y Mobiliario de Oficina	545.569,00	-216.988,02	-400,00	-216.988,02	328.580,98
5 01 05	Equipo y Programas de Cómputo	1.319.525,37	-548.642,89	88.414,07	-460.228,81	859.296,56
5 01 06	Equipo Sanitario de Laboratorio e Investigación	1.450.933,09	-379.716,70	0,00	-379.716,70	1.071.216,40
5 01 07	Equipo y Mobil. Educac., Deportivo y Recreativo	436.000,00	-432.615,01	0,00	-432.615,01	3.384,99
5 01 99	Maquinaria y Equipo Diverso	697.000,00	-209.414,26	0,00	-209.414,26	487.585,74
5 02 00	CONSTRUCCIONES, ADICIONES Y MEJORAS	4.925.431,00	-961.425,49	-77.163,82	-1.038.589,31	3.886.841,69
5 02 01	Edificios	3.098.931,00	-174.112,98	-77.163,82	-251.276,81	2.847.654,19
5 02 02	Vías de Comunicación Terrestre	57.000,00	5.149,79	0,00	5.149,79	62.149,79
5 02 04	Obras marítimas y fluviales	245.000,00	-33.397,13	0,00	-33.397,13	211.602,88
5 02 06	Obras Urbanísticas	495.000,00	0,00	0,00	0,00	495.000,00
5 02 07	Instalaciones	1.029.500,00	-74.256,28	0,00	-74.256,28	955.243,72
5 02 99	Otras Construc., Adiciones y Mejoras	0,00	-684.808,89	0,00	-684.808,89	-684.808,89

UNIVERSIDAD NACIONAL
VICERRECTORÍA DE DESARROLLO
PROGRAMA DE GESTIÓN FINANCIERA
INFORME DE EJECUCIÓN PRESUPUESTARIA
AL 31 DE DICIEMBRE DEL 2013
RESUMEN DE CONFORMACIÓN PRESUPUESTARIA
PROGRAMA ADMINISTRATIVO
(Cifras en miles de colones)

COD.	PARTIDA	PRES. INICIAL	TOTAL MOD. INTER.	TOTAL PRESUP. EXTR.	TOT. MODIF. Y PRES. EXTRA.	TOTAL PRESUP.
5 03 00	BIENES PREEXISTENTES	1.495.993,93	-334.897,41	0,00	-334.897,41	1.161.096,52
5 03 01	Terrenos	1.495.993,93	-334.897,41	0,00	-334.897,41	1.161.096,52
5 99 00	BIENES DURADEROS DIVERSOS	10.000,00	-6.064,34	0,00	-6.064,34	3.935,66
5 99 03	Bienes Intangibles	10.000,00	-6.064,34	0,00	-6.064,34	3.935,66
6 00 00	TRANSFERENCIAS CORRIENTES	2.156.616,57	-183.714,56	-3.307,20	-187.021,76	1.969.594,81
6 01 00	TRANSFER. CORRIENTES SECTOR PUBLICO	1.000,00	400,00	-400,00	0,00	1.000,00
6 01 03	Transferencias corrientes a instituciones desc no emp	1.000,00	400,00	-400,00	0,00	1.000,00
6 02 00	TRANSFERENCIAS CORRIENTES A PERSONAS	11.500,00	6.007,20	-2.907,20	3.100,00	14.600,00
6 02 01	Becas a Funcionarios	1.000,00	-160,00	-400,00	-400,00	600,00
6 02 02	Becas a Terceras Personas	4.000,00	1.967,20	-1.467,20	500,00	4.500,00
6 02 03	Ayudas a Funcionarios	2.000,00	800,00	-800,00	0,00	2.000,00
6 02 99	Otras Transferencias a Personas	4.500,00	3.400,00	-400,00	3.000,00	7.500,00
6 03 00	PRESTACIONES	1.864.908,85	-246.672,21	0,00	-246.672,21	1.618.236,64
6 03 01	Prestaciones Legales	1.864.908,85	-246.672,21	0,00	-246.672,21	1.618.236,64
6 04 00	TRANSF. CORR. A EMP. PRIV. SIN FINES DE LUCRO	251.372,17	22.548,45	0,00	22.548,45	273.920,63
6 04 01	Transferencias Corrientes a Asociaciones	228.136,24	17.548,45	0,00	17.548,45	245.684,69
6 04 04	transf. Corr. A Otras Entidades Sin Fines Lucrativos	23.235,94	5.000,00	0,00	5.000,00	28.235,94
6 06 00	OTRAS TRANSFER. CORRIENTES AL SECTOR PRIVADO	15.000,00	33.895,00	0,00	33.895,00	48.895,00
6 06 01	Indemnizaciones	15.000,00	33.895,00	0,00	33.895,00	48.895,00
6 07 00	TRANSFER. CORRIENTES AL SECTOR EXTERNO	12.835,55	107,00	0,00	107,00	12.942,55
6 07 01	Transfer. Corrientes Organismos Internacionales	12.835,55	107,00	0,00	107,00	12.942,55
8 00 00	AMORTIZACION	120.360,06	44.058,98	0,00	44.058,98	164.419,04
8 02 00	AMORTIZACION DE PRESTAMOS	120.360,06	44.058,98	0,00	44.058,98	164.419,04
8 02 06	Amortiz. De Prestamos Inst. Public. Financieras	120.360,06	44.058,98	0,00	44.058,98	164.419,04
	TOTAL EGRESOS	32.522.465,77	-2.083.314,53	-25.942,49	-2.107.257,02	30.415.208,75

EJECUCIÓN DE EGRESOS CONSOLIDADO GENERAL UNA

**EJECUCIÓN DE EGRESOS
POR PROGRAMAS**

UNIVERSIDAD NACIONAL
VICERRECTORÍA DE DESARROLLO
PROGRAMA DE EJECUCIÓN FINANCIERA
INFORME DE EJECUCIÓN PRESUPUESTARIA
AL 31 DE DICIEMBRE DEL 2013
CONSOLIDADO DE EGRESOS
(Cifras en miles de colones)

COD.	PARTIDA	PRES. INICIAL	TOT. MODIF. Y PRE-EXTRA	TOTAL PRESUP.	GRADO AL 31-12-2013	GRADO TRIMESTRAL	COMPARACION	TOTAL GASTADO	MONTO DISPONIBLE
0 00 00	REMUNERACIONES	60.156.326,71	-931.555,55	59.224.961,16	57.205.524,20	14.674.522,16	0,00	57.205.524,20	2.019.436,96
0 01 00	REMUNERACIONES BASICAS	24.802.037,02	-1.324.494,01	23.477.543,01	23.049.234,66	5.851.383,34	0,00	23.049.234,66	428.308,35
0 01 01	Sueldos para Cargos Fijos	23.717.306,60	-1.164.592,20	22.552.714,41	22.216.086,95	5.658.638,87	0,00	22.216.086,95	396.627,45
0 01 03	Servicios Especiales	920.840,58	-189.901,81	730.938,76	642.811,54	150.376,54	0,00	642.811,54	88.127,22
0 01 05	Suplencias	163.889,84	30.000,00	193.889,84	190.336,17	42.367,94	0,00	190.336,17	3.553,67
0 02 00	REMUNERACIONES EVENTUALES	1.276.709,50	114.957,05	1.391.666,55	1.257.913,62	357.171,40	0,00	1.257.913,62	133.746,93
0 02 01	Tiempo Extraordinario	680.544,71	110.000,00	790.544,71	760.046,71	233.438,66	0,00	760.046,71	30.498,00
0 02 02	Recargo de Funciones	434.306,03	1.383,52	435.689,55	390.881,17	96.054,15	0,00	390.881,17	45.008,38
0 02 03	Disponibilidad Laboral	96.105,79	573,53	96.679,31	69.947,87	17.137,22	0,00	69.947,87	26.731,44
0 02 04	Compensación Vacaciones	773,75	3.000,00	3.773,75	1.020,09	246,34	0,00	1.020,09	2.753,66
0 02 05	Dietas	64.773,22	0,00	64.773,22	36.017,78	10.295,03	0,00	36.017,78	28.755,44
0 03 00	INCENTIVOS SALARIALES	24.109.415,29	-271.231,68	23.838.183,62	22.845.320,08	5.895.117,76	0,00	22.845.320,08	992.863,54
0 03 01	Retribución por Años Servidos	10.988.142,46	-34.976,39	10.953.166,07	10.736.529,83	2.796.373,96	0,00	10.736.529,83	226.636,24
0 03 02	Restric. Al Ejerc. Liberal de la Profesión	3.066.705,45	-260.704,75	2.806.000,69	3.075.637,55	785.509,90	0,00	3.075.637,55	170.383,14
0 03 03	Décimo Tercer Mes	3.860.075,34	-22.071,63	3.838.003,71	3.657.880,48	939.594,72	0,00	3.657.880,48	180.123,24
0 03 04	Salario Escolar	3.506.555,03	20.509,86	3.527.064,88	3.321.874,36	852.912,59	0,00	3.321.874,36	205.190,52
0 03 99	Otros Incentivos Salariales	2.237.937,03	26.011,24	2.263.948,26	2.053.397,86	520.726,60	0,00	2.053.397,86	210.550,40
0 04 00	CONTRIB. PAT. A L. DESARROLLO Y SEG. SOCIAL	4.516.359,38	825.914,70	5.342.274,08	5.283.782,70	1.381.589,61	0,00	5.283.782,70	58.491,38
0 04 01	Contr. Patron. A Seguro de la Salud CCSS	4.284.751,21	823.450,33	5.108.201,54	5.065.778,54	1.325.571,84	0,00	5.065.778,54	42.423,00
0 04 05	Contr. Patron. A Banco Pop. Y Desar. Comunal	231.608,17	2.464,37	234.072,54	218.004,16	56.017,77	0,00	218.004,16	16.068,38
0 05 00	CONTRIB. PAT. Fds. Pensiones y Otros de Capit.	5.393.674,03	-303.001,61	5.090.672,43	4.717.831,56	1.168.371,44	0,00	4.717.831,56	372.840,87
0 05 01	Contr. Patron. A Seguro de Pensiones CCSS	1.351.223,14	-839.160,65	512.062,48	80.609,45	80.609,45	0,00	399.783,99	112.278,49
0 05 02	Aporte Patron. A Reg. Oblig. Pens. Compliem.	694.824,52	6.209,94	701.034,46	654.031,93	167.971,97	0,00	654.031,93	47.002,53
0 05 03	Aporte Patron. A Fondo de Capital. Laboral.	1.389.649,04	23.615,87	1.413.264,91	1.317.669,57	335.728,92	0,00	1.317.669,57	95.595,33
0 05 04	Contrib. Patron. Otros Fondos Amist. Entes Públicos	847.174,72	84.118,94	931.293,66	875.946,47	224.516,80	0,00	875.946,47	55.347,19
0 05 05	Fdos adm entes privados	1.110.802,62	422.214,30	1.533.016,92	1.470.399,59	359.544,80	0,00	1.470.399,59	62.617,33
0 99 00	OTRAS REMUNERACIONES	58.327,48	26.300,00	84.627,48	51.441,58	20.888,61	0,00	51.441,58	33.185,89
0 99 99	Otras Remuneraciones	58.327,48	26.300,00	84.627,48	51.441,58	20.888,61	0,00	51.441,58	33.185,89
1 00 00	SERVICIOS	6.953.528,33	1.515.674,97	8.469.203,29	5.341.499,67	1.658.650,54	0,00	5.341.499,67	3.127.700,63
1 01 00	ALQUILERES	916.456,55	-166.140,40	750.316,15	750.316,15	191.233,93	0,00	652.744,77	97.571,37
1 01 01	Alquiler de Edificios Locales y Terrenos	674.035,89	37.544,65	711.580,53	630.771,39	189.068,49	0,00	630.771,39	80.809,15
1 01 02	Alquiler de Maquinaria, Equipo y Mobiliario	18.989,88	686,80	19.676,68	13.576,63	684,50	0,00	13.576,63	6.100,05
1 01 03	Alquiler de Equipo de Computo	220.000,00	-216.660,56	3.339,44	3.339,44	556,94	0,00	3.339,44	0,00
1 01 99	Otros Alquileres	3.430,78	12.288,71	15.719,50	5.057,33	924,00	0,00	5.057,33	10.662,17
1 02 00	SERVICIOS BASICOS	910.175,30	371.471,44	1.281.646,74	1.080.558,34	300.740,20	0,00	1.080.558,34	201.088,40
1 02 01	Servicio de Agua y Alcantarillados	177.624,44	45.656,05	223.280,49	188.216,26	57.472,65	0,00	188.216,26	35.064,23
1 02 02	Servicio de Energía Eléctrica	466.564,99	250.011,23	716.576,22	643.779,40	175.862,17	0,00	643.779,40	71.796,81
1 02 03	Servicio de Correo	10.478,41	10.124,54	20.602,95	20.262,23	7.447,13	0,00	20.262,23	340,72
1 02 04	Servicio de Telecomunicaciones	250.582,68	60.888,95	311.471,64	218.606,98	58.208,33	0,00	218.606,98	92.864,65
1 02 99	Otros Servicios Básicos	4.924,78	4.790,68	9.715,46	9.693,47	1.749,92	0,00	9.693,47	21,99
1 03 00	SERVICIOS COMERCIALES Y FINANCIEROS	710.816,80	265.322,46	976.139,26	683.957,14	287.032,63	0,00	683.957,14	292.182,12
1 03 01	Información	185.990,11	55.812,47	241.802,58	173.850,94	46.043,35	0,00	173.850,94	67.951,64
1 03 02	Publicidad y propaganda	20.993,00	-7.191,59	13.201,41	8.583,21	3.254,92	0,00	8.583,21	4.618,20
1 03 03	Impresión, Encuadernación y Otros	154.996,71	22.756,90	177.753,60	84.817,83	30.437,18	0,00	84.817,83	92.935,77
1 03 04	Transporte de Bienes	1.792,50	8.896,44	10.688,94	9.662,79	205,06	0,00	9.662,79	1.026,15
1 03 05	Servicios Aduaneros	18.000,00	-3.150,15	14.849,85	6.104,16	2.556,71	0,00	6.104,16	8.745,69
1 03 06	Comisiones Y gastos por servicios	217.825,00	21.045,27	238.870,27	192.525,44	42.085,02	0,00	192.525,44	46.344,83
1 03 07	Serv. de Transport. Elect. De Informac.	111.819,49	167.153,11	278.972,60	208.412,76	162.450,38	0,00	208.412,76	70.559,84
1 04 00	SERVICIOS DE GESTION Y APOYO	369.273,52	275.053,26	644.326,78	333.737,39	127.526,57	0,00	333.737,39	318.589,39
1 04 01	Servicios Médicos y de Laboratorio	26.098,00	-9.879,80	16.218,20	6.031,79	1.118,29	0,00	6.031,79	10.186,41
1 04 02	Servicios Jurídicos	21.500,00	13.616,34	35.116,34	7.544,05	3.572,05	0,00	7.544,05	27.572,29
1 04 03	Servicios de Ingeniería	27.600,00	123.487,72	151.087,72	72.369,71	38.044,69	0,00	72.369,71	78.718,01
1 04 04	Servicios en Ciencias Económicas y Sociales	27.500,00	65.288,14	92.788,14	17.747,81	9.200,24	0,00	17.747,81	47.540,34
1 04 05	Servicios de desarrollo de sistemas	3.205,00	22.216,94	25.421,94	7.605,27	6.300,27	0,00	7.605,27	17.816,67

UNIVERSIDAD NACIONAL
VICERRECTORÍA DE DESARROLLO
PROGRAMA DE GESTIÓN FINANCIERA
INFORME DE EJECUCIÓN PRESUPUESTARIA
AL 31 DE DICIEMBRE DEL 2013
CONSOLIDADO DE EGRESOS
(Cifras en miles de colones)

COC.	PARTEIDA	PRES. INICIAL	TOT. MODIF. Y PRES. EXTRA	TOTAL PRESUP.	GRABO AL 31.12.2013	GRABO TRIMESTRAL	COMPROMIS.	TOTAL GASTADO	MONTO DISPONIBLE
1.04.06	Servicios Generales	160.866,56	73.312,72	234.179,28	144.390,31	47.318,39	0,00	144.390,31	89.788,97
1.04.99	Otros Servicios de Gestión y Apoyo	102.503,96	12.511,20	115.015,16	68.048,46	21.972,63	0,00	68.048,46	46.966,70
1.05.00	GASTOS DE VIAJE Y TRANSPORTE	633.266,02	50.777,64	684.043,66	477.239,60	157.252,08	0,00	477.239,60	206.804,07
1.05.01	Transporte Dentro del País	108.765,15	-3.482,26	105.282,89	67.872,36	22.016,65	0,00	67.872,36	37.411,53
1.05.02	Viajes Dentro del País	433.236,24	-18.439,30	414.796,94	285.698,84	87.173,59	0,00	285.698,84	129.098,10
1.05.03	Transporte en el Exterior	47.795,00	22.001,26	69.796,26	76.544,18	32.877,24	0,00	76.544,18	21.452,08
1.05.04	Viajes en el Exterior	43.468,63	22.497,93	65.966,56	47.124,22	15.184,60	0,00	47.124,22	18.842,35
1.06.00	SEGUROS, REASEGUROS Y OTRAS OBLIGACIONES	238.775,33	16.514,35	255.289,68	205.922,66	51.038,17	0,00	205.922,66	49.367,02
1.06.01	Seguros	238.775,33	16.514,35	255.289,68	205.922,66	51.038,17	0,00	205.922,66	49.367,02
1.07.00	CAPACITACIÓN Y PROTOCOLO	580.071,01	414.997,83	995.068,84	537.906,19	234.244,03	0,00	537.906,19	457.162,65
1.07.01	Actividades de Capacitación	327.176,72	161.045,57	488.222,29	262.543,16	139.180,28	0,00	262.543,16	225.679,13
1.07.02	Actividades Protocolarias y Sociales	252.544,29	253.959,26	506.503,55	275.020,81	94.822,55	0,00	275.020,81	231.482,74
1.07.03	Gastos de Representación Institucional	350,00	-7,00	343,00	342,22	241,20	0,00	342,22	0,78
1.08.00	MANTENIMIENTO REPARACION	1.692.110,17	2.229,45	1.694.339,62	1.065.809,74	199.518,13	0,00	1.065.809,74	628.529,88
1.08.01	Mantenimiento de Edificios y Locales	871.743,44	47.982,40	919.725,84	607.250,91	44.591,11	0,00	607.250,91	312.474,93
1.08.02	Mantenimiento de Vías de Comunicación	13.500,00	45.740,75	59.240,75	29.869,42	29.869,42	0,00	29.869,42	29.371,33
1.08.03	Mantenimiento de Instalaciones y Otras obras	6.685,72	-2.844,22	3.841,50	3.827,20	1.220,74	0,00	3.827,20	14,30
1.08.04	Mantenimiento y Repar. De Maq. Y Equipo Produc.	11.348,32	28.509,72	39.858,04	14.393,21	6.532,49	0,00	14.393,21	25.464,83
1.08.05	Manten. Y Repar. De Equipo de Transporte	189.562,84	4.028,64	193.591,49	151.361,57	44.023,32	0,00	151.361,57	42.229,91
1.08.06	Manten. Y Repar. De Equipo de Comunicación	48.699,80	-35.319,52	13.380,27	5.347,74	424,46	0,00	5.347,74	8.032,53
1.08.07	Mantenimiento y Repar. De Equipo y Mobil. Oficina	68.977,72	-26.285,28	42.692,44	20.398,93	2.954,43	0,00	20.398,93	22.213,50
1.08.08	Manten. Y Repar. De Equipo de Comp. Y Sist.	428.911,00	-114.225,34	314.685,66	181.066,56	52.948,86	0,00	181.066,56	133.619,10
1.08.99	Manten. Y Repar. De Otros equipos.	52.761,34	54.642,30	107.403,64	52.294,19	17.550,30	0,00	52.294,19	55.109,45
1.99.00	SERVICIOS DIVERSOS	902.580,63	287.448,94	1.190.029,57	313.623,84	110.064,80	0,00	313.623,84	876.405,74
1.99.02	Intereses Moratorios y Multas	0,00	7.483,77	7.483,77	6.915,39	6.781,04	0,00	6.915,39	568,38
1.99.99	Otros Servicios No Especificados	902.580,63	279.965,17	1.182.545,81	306.708,45	103.283,75	0,00	306.708,45	875.837,36
2.00.00	MATERIALES Y SUMINISTROS	2.147.860,58	246.611,61	2.394.472,19	1.465.402,01	515.269,33	0,00	1.465.402,01	931.070,18
2.01.00	PRODUCTOS QUIMICOS Y CONEXOS	606.648,67	48.924,59	655.573,26	484.783,24	181.055,43	0,00	484.783,24	170.790,02
2.01.01	Combustibles y Lubricantes	172.648,19	61.477,63	234.125,82	213.026,29	102.728,19	0,00	213.026,29	21.099,53
2.01.02	Productos Farmacéuticos y Medicinales	13.079,44	-2.844,32	10.235,12	5.554,24	1.460,66	0,00	5.554,24	4.680,88
2.01.03	Productos veterinarios	3.355,00	3.720,39	7.075,39	3.214,60	1.345,64	0,00	3.214,60	3.860,78
2.01.04	Tintas, pinturas y diluyentes	165.462,49	25.894,04	189.356,54	147.224,24	44.223,84	0,00	147.224,24	42.132,29
2.01.99	Otros Productos Químicos	254.103,55	-39.323,15	214.780,39	115.763,86	31.297,10	0,00	115.763,86	99.016,53
2.02.00	ALIMENTOS Y PRODUCTOS AGROPECUARIOS	110.917,08	116.254,21	227.171,29	185.866,61	76.681,85	0,00	185.866,61	41.304,67
2.02.01	Productos Pecuarios y Otras Especies	1.809,00	-209,45	1.599,55	722,77	28,55	0,00	722,77	876,79
2.02.02	Productos agro forestales	6.267,50	-355,06	5.912,44	3.360,15	892,17	0,00	3.360,15	2.552,29
2.02.03	Alimentos y Bebidas	102.003,58	110.642,12	212.645,69	177.375,07	73.903,45	0,00	177.375,07	35.270,62
2.02.04	Alimentos Para Animales	837,00	6.176,61	7.013,61	4.408,63	1.857,69	0,00	4.408,63	2.604,98
2.03.00	MATERIALES Y PROD. DE USO EN CONST. Y MANTEN.	236.935,77	-87.103,69	149.832,08	95.094,27	35.203,88	0,00	95.094,27	54.737,81
2.03.01	Materiales y Productos Metálicos	28.192,34	-9.246,09	18.946,25	13.405,49	4.372,64	0,00	13.405,49	5.940,76
2.03.02	Materiales y productos minerales	75,00	17.136,98	17.211,98	6.983,22	3.089,21	0,00	6.983,22	10.228,76
2.03.03	Madera y Sus Derivados	14.110,00	-2.117,73	11.992,27	3.228,87	2.080,28	0,00	3.228,87	8.763,40
2.03.04	Materiales y Prod. Elect. Telef. Y de Cómputo	137.423,32	-79.213,88	58.209,44	37.226,16	14.914,78	0,00	37.226,16	20.983,28
2.03.05	Materiales y Productos de Vidrio	1.582,11	476,34	2.058,45	1.518,35	1.477,72	0,00	1.518,35	540,10
2.03.06	Materiales y Productos de Plástico	8.765,00	-5.210,41	3.554,59	2.383,06	1.349,88	0,00	2.383,06	1.171,53
2.03.99	Otros Mater. Y Prod de Uso en la Construcción	46.788,00	-8.828,91	37.959,09	30.349,12	7.919,38	0,00	30.349,12	7.509,97
2.04.00	HERRAMIENTAS, REPUESTOS Y ACCESORIOS	284.633,55	54.999,53	339.633,08	133.890,83	43.560,98	0,00	133.890,83	205.742,25
2.04.01	Herramientas e Instrumentos	89.661,74	-5.067,31	84.594,43	57.658,67	28.234,60	0,00	57.658,67	26.935,76
2.04.02	Repuestos y Accesorios	194.971,81	60.066,84	255.038,65	76.232,16	15.326,38	0,00	76.232,16	178.806,49
2.99.00	UTILES, MATERIALES Y SUMINISTROS DIVERSOS	908.725,52	115.336,97	1.024.262,49	565.767,06	178.767,18	0,00	565.767,06	458.495,42
2.99.01	Utiles y Materiales de Oficina y Cómputo	164.004,62	-70.751,85	93.252,77	66.201,84	25.575,92	0,00	66.201,84	41.050,93
2.99.02	Utiles y Materiales Médicos, Hospitalarios y de Investigación	133.311,12	-70.135,28	63.175,84	28.435,87	11.400,48	0,00	28.435,87	34.739,97
2.99.03	Productos de Papel, Cartón e Impresos	131.178,78	-3.163,36	128.015,42	94.747,82	28.492,85	0,00	94.747,82	33.267,60

UNIVERSIDAD NACIONAL
VICERRECTORÍA DE DESARROLLO
PROGRAMA DE GESTIÓN FINANCIERA
INFORME DE EJECUCIÓN PRESUPUESTARIA
AL 31 DE DICIEMBRE DEL 2013
CONSOLIDADO DE EGRESOS
(Cifras en miles de colones)

COD.	PARTIDA	PRES. INICIAL	TOT. MODIF. Y PRE-EXTRA	TOTAL PRESUP.	GRADO AL 31-12-2013	GRADO TRIMESTRAL	COMPROM.	TOTAL GASTADO	MONTO DISPONIBLE
2 99 04	Textiles y Vestuarios	106.060,25	57.259,93	163.320,23	87.580,42	11.456,16	0,00	87.580,42	75.739,81
2 99 05	Utiles y Materiales de Limpieza	85.720,63	28.264,82	113.985,45	103.110,68	24.830,52	0,00	103.110,68	10.874,77
2 99 06	Utiles y Materiales de resguardo	7.775,00	14.400,61	22.175,61	12.773,95	2.908,62	0,00	12.773,95	9.401,67
2 99 07	Utiles y Materiales de Cocina y Comedor	9.612,70	3.332,28	12.944,99	8.286,46	3.770,20	0,00	8.286,46	4.658,53
2 99 99	Otros Utiles, Materiales y Suministros Diversos	271.062,42	142.329,75	413.392,17	164.630,02	70.332,62	0,00	164.630,02	248.762,14
3 00 00	INTERESES Y COMISIONES	472.747,85	39.340,43	512.088,29	450.746,37	209.555,25	0,00	450.746,37	61.341,92
3 02 00	INTERESES SOBRE PRESTAMOS	433.387,85	42.361,34	475.749,20	423.823,32	193.673,67	0,00	423.823,32	51.925,88
3 02 06	Intereses S/ Préstamos Inst. Publ. Financ.	433.387,85	42.361,34	475.749,20	423.823,32	193.673,67	0,00	423.823,32	51.925,88
3 04 00	COMISIONES Y OTROS GASTOS	39.360,00	-3.020,91	36.339,09	26.923,04	15.881,58	0,00	26.923,04	9.416,05
3 04 05	Diferencias por tipo de cambio	39.360,00	-3.020,91	36.339,09	26.923,04	15.881,58	0,00	26.923,04	9.416,05
4 00 00	ACTIVOS FINANCIEROS	5.985,00	0,00	5.985,00	5.620,37	1.000,00	0,00	5.620,37	364,63
4 01 00	PRESTAMOS	5.985,00	0,00	5.985,00	5.620,37	1.000,00	0,00	5.620,37	364,63
4 01 07	Préstamos Al Sector Privado	5.985,00	0,00	5.985,00	5.620,37	1.000,00	0,00	5.620,37	364,63
5 00 00	BIENES DURADEROS	14.165.672,40	-660.325,94	13.505.346,46	5.804.378,84	1.596.062,87	0,00	5.804.378,84	7.700.967,63
5 01 00	MAQUINARIA, EQUIPO Y MOBILIARIO	7.068.216,47	615.266,55	7.683.483,02	3.536.932,32	1.163.987,05	0,00	3.536.932,32	4.146.550,70
5 01 01	Maquinaria y Equipo para la Producción	74.200,00	146.527,88	220.727,88	134.851,18	83.095,15	0,00	134.851,18	85.876,70
5 01 02	Equipo de Transporte	189.150,00	404.092,58	593.242,58	228.293,61	160,00	0,00	228.293,61	364.948,97
5 01 03	Equipo de Comunicación	684.281,40	62.410,18	746.691,58	378.477,55	101.350,83	0,00	378.477,55	368.214,04
5 01 04	Equipo y Mobiliario de Oficina	771.430,37	347.765,43	1.119.195,80	588.222,44	101.381,79	0,00	588.222,44	530.973,35
5 01 05	Equipo y Programas de Cómputo	1.719.162,83	-20.164,16	1.698.998,67	771.391,91	424.985,09	0,00	771.391,91	927.606,76
5 01 06	Equipo Sanitario de Laboratorio e Investigación	2.023.224,80	294.478,94	2.317.703,74	837.685,38	317.386,39	0,00	837.685,38	1.480.018,36
5 01 07	Equipo y Mobil. Educac., Deportivo y Recreativo	844.432,07	-429.089,05	415.343,02	187.625,86	83.355,15	0,00	187.625,86	227.717,16
5 01 99	Maquinaria y Equipo Diverso	762.335,00	-190.755,25	571.579,75	410.384,39	52.272,64	0,00	410.384,39	161.195,36
5 02 00	CONSTRUCCIONES, ADICIONES Y MEJORAS	5.889.462,00	-932.655,04	4.956.806,96	2.264.453,45	429.082,75	0,00	2.264.453,45	2.392.353,51
5 02 01	Edificios	3.702.712,00	-149.137,34	3.553.574,66	1.719.208,81	232.865,74	0,00	1.719.208,81	1.834.365,85
5 02 02	Vías de Comunicación Terrestre	57.000,00	5.149,79	62.149,79	25.836,64	25.836,64	0,00	25.836,64	36.313,15
5 02 04	Obras marítimas y fluviales	245.000,00	-33.397,13	211.602,88	211.602,88	66.898,83	0,00	211.602,88	0,00
5 02 06	Obras Urbanísticas	495.000,00	0,00	495.000,00	0,00	0,00	0,00	0,00	495.000,00
5 02 07	Instalaciones	1.029.500,00	-29.073,94	1.000.426,06	114.005,49	90.755,03	0,00	114.005,49	886.420,57
5 02 99	Otras Construc., Adiciones y Mejoras	60.250,00	-726.196,43	-665.946,43	193.799,63	12.726,51	0,00	193.799,63	-859.746,06
5 03 00	BIENES PREEXISTENTES	1.495.993,93	-334.897,41	1.161.096,52	0,00	0,00	0,00	0,00	1.161.096,52
5 03 01	Terrenos	1.495.993,93	-334.897,41	1.161.096,52	0,00	0,00	0,00	0,00	1.161.096,52
5 99 00	BIENES DURADEROS DIVERSOS	12.000,00	-8.040,03	3.959,97	2.993,07	2.993,07	0,00	2.993,07	966,90
5 99 03	Bienes Intangibles	12.000,00	-8.040,03	3.959,97	2.993,07	2.993,07	0,00	2.993,07	2.942,59
5 99 99	Otros Bienes Duraderos	0,00	-1.975,69	-1.975,69	0,00	0,00	0,00	0,00	-1.975,69
6 00 00	TRANSFERENCIAS CORRIENTES	10.941.623,70	111.998,70	11.053.622,40	10.180.898,87	2.822.004,07	0,00	10.180.898,87	872.723,53
6 01 00	TRANSFER. CORRIENTES SECTOR PUBLICO	93.000,00	18.888,21	111.888,21	77.330,46	4.600,00	0,00	77.330,46	34.557,75
6 01 03	Transferencias corrientes a instituciones desc. no emp	93.000,00	18.888,21	111.888,21	77.330,46	4.600,00	0,00	77.330,46	34.557,75
6 02 00	TRANSFERENCIAS CORRIENTES A PERSONAS	7.352.378,56	278.676,21	7.631.054,77	7.181.499,95	2.109.318,24	0,00	7.181.499,95	449.554,82
6 02 01	Becas a Funcionarios	757.616,13	79.661,61	837.277,75	541.581,00	189.605,59	0,00	541.581,00	305.696,75
6 02 02	Becas a Terceros Personas	6.361.317,43	150.763,77	6.512.081,20	6.403.788,24	1.852.595,14	0,00	6.403.788,24	107.792,96
6 02 03	Ayudas a Funcionarios	206.000,00	38.472,84	244.472,84	223.785,65	61.320,65	0,00	223.785,65	20.687,19
6 02 99	Otras Transferencias a Personas	17.445,00	10.277,99	27.722,99	12.345,07	5.796,85	0,00	12.345,07	15.377,92
6 03 00	PRESTACIONES LEGALES	1.994.553,25	-248.158,32	1.746.394,93	1.538.989,73	330.089,28	0,00	1.538.989,73	207.405,21
6 03 01	Prestaciones Legales	1.994.553,25	-248.158,32	1.746.394,93	1.538.989,73	330.089,28	0,00	1.538.989,73	207.405,21
6 04 00	TRANSF. CORR. A EMP. PRIV. SIN FINES DE LUCRO	1.469.056,34	27.996,36	1.497.052,70	1.327.728,93	338.418,22	0,00	1.327.728,93	169.323,78
6 04 01	Transferencias Corrientes a Asociaciones	1.158.040,87	13.725,18	1.171.766,05	1.089.576,76	279.802,43	0,00	1.089.576,76	82.189,29
6 04 01	Transferencias Corrientes a Fundaciones	287.779,54	9.271,18	297.050,72	213.471,52	49.500,00	0,00	213.471,52	83.579,19
6 04 04	Transf. Corr. A Otras Entidades Sin Fines Lucrativos	23.235,94	5.000,00	28.235,94	24.680,64	9.115,79	0,00	24.680,64	3.555,29
6 06 00	OTRAS TRANSFER. CORRIENTES AL SECTOR PRIVADO	15.000,00	33.895,00	48.895,00	42.668,62	29.912,82	0,00	42.668,62	6.226,38
6 06 01	Indemnizaciones	15.000,00	33.895,00	48.895,00	42.668,62	29.912,82	0,00	42.668,62	6.226,38

UNIVERSIDAD NACIONAL
VICERRECTORÍA DE DESARROLLO
PROGRAMA DE GESTIÓN FINANCIERA
INFORME DE EJECUCIÓN PRESUPUESTARIA
AL 31 DE DICIEMBRE DEL 2013
CONSOLIDADO DE EGRESOS
(Cifras en miles de colones)

COD.	PARTEIDA	PRES. INICIAL	TOT. MODIF. Y PRES. EXTRA.	TOTAL PRESUP.	GRABO AL 31-12-2013	GRABO TRIMESTRAL	COMPROB.	TOTAL GASTADO	MONTO DISPONIBLE
6 07 00	TRANSFER. CORRIENTES AL SECTOR EXTERNO	17.635,55	701,24	18.336,78	12.681,19	9.665,52	0,00	12.681,19	5.655,59
6 07 01	Transfer. Corrientes Organismos Internacionales	17.635,55	701,24	18.336,78	12.681,19	9.665,52	0,00	12.681,19	5.655,59
8 00 00	AMORTIZACION	120.360,06	44.058,98	164.419,04	150.662,92	39.600,87	0,00	150.662,92	13.756,12
8 02 00	AMORTIZACION DE PRESTAMOS	120.360,06	44.058,98	164.419,04	150.662,92	39.600,87	0,00	150.662,92	13.756,12
8 02 06	Amortiz. De Prestamos Inst. Public. Financieras	120.360,06	44.058,98	164.419,04	150.662,92	39.600,87	0,00	150.662,92	13.756,12
9 00 00	CUENTAS ESPECIALES	0,00	25.038.351,20	25.038.351,20	0,00	0,00	0,00	0,00	25.038.351,20
9 02 00	SUMAS SIN ASIGNACION PRESUPUESTARIA	0,00	25.038.351,20	25.038.351,20	0,00	0,00	0,00	0,00	25.038.351,20
9 02 02	Sumas Con Destino Especifico sin Asignacion Presup.	0,00	25.038.351,20	25.038.351,20	0,00	0,00	0,00	0,00	25.038.351,20
TOTAL EGRESOS		94.964.291,63	25.406.154,40	120.370.446,03	80.604.733,24	21.516.665,08	0,00	80.604.733,24	39.765.712,79

**PROGRAMA PRESUPUESTARIO
ACADÉMICO**

UNIVERSIDAD NACIONAL
VICERRECTORÍA DE DESARROLLO
PROGRAMA DE GESTIÓN FINANCIERA
INFORME DE EJECUCIÓN PRESUPUESTARIA
AL 31 DE DICIEMBRE DEL 2013
RESUMEN DE CONFORMACIÓN PRESUPUESTARIA
PROGRAMA ACADÉMICO

COD.	PARTIDA	PRES. INICIAL	TOT. MODIF. Y PREES. EXTRA.	TOTAL PRESUP.	GIRADO AL 31-12-2011	GIRADO TRIMESTRAL	COMPROB.	TOTAL GASTADO	MONTO DISPONIBLE
0 00 00	REMUNERACIONES	42.161.779,71	-1.621.732,72	40.560.046,99	38.968.031,39	10.020.015,20	0,00	38.968.031,39	1.592.015,60
0 01 00	REMUNERACIONES BÁSICAS	18.293.478,70	-1.043.176,65	17.250.302,05	16.886.600,30	4.271.316,52	0,00	16.886.600,30	363.701,75
0 01 01	Sueldos para Cargos Fijos	17.447.455,71	-889.461,42	16.557.994,29	16.277.500,00	4.141.271,02	0,00	16.277.500,00	280.394,29
0 01 03	Servicios Especiales	846.022,98	-153.715,23	692.307,76	609.000,31	130.045,50	0,00	609.000,31	83.307,45
0 02 00	REMUNERACIONES EVENTUALES	467.909,74	-1.116,48	466.793,26	395.467,72	95.634,45	0,00	395.467,72	71.325,54
0 02 02	Recargo de Funciones	379.334,38	-1.116,48	378.217,90	317.154,18	81.433,48	0,00	317.154,18	41.063,72
0 02 03	Disponibilidad Laboral	84.527,04	0,00	84.527,04	57.829,21	14.200,97	0,00	57.829,21	26.697,82
0 02 05	Diets	4.048,33	0,00	4.048,33	484,34	0,00	0,00	484,34	3.563,99
0 03 00	INCENTIVOS SALARIALES	17.068.379,52	-566.625,89	16.501.753,63	15.677.972,13	4.097.227,31	0,00	15.677.972,13	823.781,50
0 03 01	Retribución por Años Servicios	8.298.948,74	-279.422,85	8.019.525,90	7.806.677,07	2.026.556,22	0,00	7.806.677,07	212.848,83
0 03 02	Restricc. Al Ejerc. Liberal de la Profesión	2.375.057,37	-231.066,41	2.143.990,96	2.016.550,34	511.237,42	0,00	2.016.550,34	127.440,62
0 03 03	Décimo Tercer Mes	2.759.806,12	-75.181,39	2.684.624,73	2.518.039,12	648.609,96	0,00	2.518.039,12	166.585,61
0 03 04	Salario Escolar	2.507.031,25	-11.647,21	2.495.384,05	2.380.796,88	670.741,53	0,00	2.380.796,88	114.587,17
0 03 99	Otros Incentivos Salariales	1.127.536,03	30.691,97	1.158.228,00	955.908,72	240.082,18	0,00	955.908,72	202.319,28
0 04 00	CONTRIB. PAT. AL DESARROLLO Y SEG. SOCIAL	3.228.996,56	351.370,43	3.580.366,99	3.534.596,90	904.544,80	0,00	3.534.596,90	45.770,09
0 04 01	Contr. Patron. A Seguro de la Salud CCSS	3.063.407,00	352.033,74	3.415.440,73	3.384.827,71	866.224,92	0,00	3.384.827,71	30.613,02
0 04 05	Contr. Patron. A Banco Pop. Y Desar. Comunal	165.589,56	-663,31	164.926,26	149.769,19	38.319,88	0,00	149.769,19	15.157,07
0 05 00	CONTRIB. PAT. Fds. Pensiones y Otros de Capit.	3.071.015,20	-380.484,13	2.690.531,07	2.425.547,62	620.422,64	0,00	2.425.547,62	264.983,45
0 05 01	Contr. Patron. A Seguro de Pensiones CCSS	761.212,28	-456.196,23	305.016,05	212.170,08	55.831,36	0,00	212.170,08	92.845,97
0 05 02	Aporte Patron. A Reg. Oblig. Pens. Complem.	496.768,70	-2.510,17	494.258,53	449.241,94	114.805,83	0,00	449.241,94	45.016,59
0 05 03	Aporte Patron. A Fondo de Capital. Laboral.	993.537,40	-3.755,68	989.781,72	898.404,64	229.811,02	0,00	898.404,64	91.377,08
0 05 04	Contrib. Patron. Otros Fondos Amist. Entes Públicos	819.496,82	75.041,16	894.537,98	860.661,31	214.956,94	0,00	860.661,31	33.876,68
0 05 05	Fdos adm entes privados	0,00	6.936,79	6.936,79	5.069,65	5.017,49	0,00	5.069,65	1.867,14
0 99 00	OTRAS REMUNERACIONES	52.000,00	18.300,00	70.300,00	47.846,72	20.869,47	0,00	47.846,72	22.453,28
0 99 99	Otras Remuneraciones	52.000,00	18.300,00	70.300,00	47.846,72	20.869,47	0,00	47.846,72	22.453,28
1 00 00	SERVICIOS	1.685.866,14	684.172,29	2.370.038,42	1.275.254,04	489.936,81	0,00	1.275.254,04	1.094.784,39
1 01 00	ALQUILERES	3.830,66	11.465,03	15.295,69	11.778,82	4.387,66	0,00	11.778,82	3.516,87
1 01 01	Alquiler de Edificios Locales y Terrenos	0,00	5.723,77	5.723,77	4.881,09	2.815,16	0,00	4.881,09	842,68
1 01 02	Alquiler de Maquinaria, Equipo y Mobiliario	1.549,88	4.927,78	6.477,66	4.316,40	684,50	0,00	4.316,40	2.161,26
1 01 99	Otros Alquileres	2.280,78	813,48	3.094,26	2.581,33	888,00	0,00	2.581,33	512,93
1 02 00	SERVICIOS BÁSICOS	47.038,20	13.212,02	60.250,22	36.982,49	10.790,47	0,00	36.982,49	23.267,73
1 02 01	Servicio de Agua y Acañarillados	10.600,00	-9.346,70	1.253,30	32,57	14,22	0,00	32,57	1.220,73
1 02 02	Servicio de Energía Eléctrica	31.775,00	-6.102,60	25.672,40	23.547,40	6.524,00	0,00	23.547,40	2.125,00
1 02 03	Servicio de Correo	281,40	251,05	532,45	225,30	42,18	0,00	225,30	307,15
1 02 04	Servicio de Telecomunicaciones	881,80	23.687,99	24.569,79	4.976,93	2.460,15	0,00	4.976,93	19.592,86
1 02 99	Otros Servicios Básicos	3.500,00	4.722,28	8.222,28	8.200,30	1.749,92	0,00	8.200,30	21,99
1 03 00	SERVICIOS COMERCIALES Y FINANCIEROS	275.537,09	94.107,58	369.644,67	213.055,94	61.363,75	0,00	213.055,94	156.588,73
1 03 01	Información	180.490,11	59.550,07	240.040,18	173.850,94	46.043,35	0,00	173.850,94	66.189,24
1 03 02	Publicidad y propaganda	2.593,00	5.545,20	8.138,20	6.287,30	1.522,62	0,00	6.287,30	1.850,90
1 03 03	Impresión, Encuademación y Otros	91.696,48	-6.058,26	85.638,22	32.654,63	13.662,35	0,00	32.654,63	52.983,59
1 03 04	Transporte de Bienes	757,50	-195,59	561,91	167,24	135,44	0,00	167,24	394,67
1 03 05	Transportes Aduaneros	0,00	95,83	95,83	0,00	0,00	0,00	95,83	0,00
1 03 07	Servs de Transport. Elect. De Informac.	0,00	35.170,33	35.170,33	0,00	0,00	0,00	0,00	35.170,33
1 04 00	SERVICIOS DE GESTIÓN Y APOYO	113.390,35	76.481,27	189.871,61	121.631,22	49.693,33	0,00	121.631,22	68.240,39
1 04 01	Servicios Médicos y de Laboratorio	12.260,00	-9.939,71	2.320,29	792,29	397,79	0,00	792,29	1.528,00
1 04 02	Servicios Jurídicos	0,00	1.000,00	1.000,00	0,00	0,00	0,00	0,00	1.000,00
1 04 03	Servicios de Ingeniería	0,00	1.348,00	1.348,00	1.348,00	0,00	0,00	1.348,00	0,00

(Cifras en miles de colones)

UNIVERSIDAD NACIONAL
VICERRECTORÍA DE DESARROLLO
PROGRAMA DE GESTIÓN FINANCIERA
INFORME DE EJECUCIÓN PRESUPUESTARIA
AL 31 DE DICIEMBRE DEL 2013
RESUMEN DE CONFORMACIÓN PRESUPUESTARIA
PROGRAMA ACADÉMICO

(Cifras en miles de colones)

COD.	PARTIDA	PRES. INICIAL	TOT. MODIF. Y PRESUPUESTA	TOTAL PRESUP.	GIRADO AL 31.12.2013	GIRADO TRIMESTRAL	COMPRON.	TOTAL GASTADO	MONTO DISPONIBLE
1 04 04	Servicios en Ciencias Económicas y Sociales	3.000,00	31.226,87	34.226,87	11.652,81	7.480,24	0,00	11.652,81	22.574,06
1 04 05	Serv. De desarrollo de Sist. Informáticos	500,00	3.050,00	3.050,00	1.712,00	1.647,00	0,00	1.712,00	1.338,00
1 04 06	Servicios Generales	39.676,39	27.049,35	66.725,74	52.373,45	19.657,84	0,00	52.373,45	14.353,29
1 04 99	Otros Servicios de Gestión y Apoyo	57.953,96	23.246,75	81.200,71	53.753,68	20.510,46	0,00	53.753,68	27.447,03
1 05 00	GASTOS DE VIAJE Y TRANSPORTE	377.399,04	33.045,37	410.444,40	255.346,07	97.194,50	0,00	255.346,07	155.098,33
1 05 01	Transporte Dentro del País	10.011,15	9.253,69	19.264,84	7.520,71	3.878,43	0,00	7.520,71	11.744,13
1 05 02	Viajeros Dentro del País	327.624,25	41.403,28	286.220,97	174.636,98	56.898,82	0,00	174.636,98	111.583,99
1 05 03	Transporte en el Exterior	22.245,00	48.519,81	70.764,81	53.593,71	28.828,04	0,00	53.593,71	17.171,10
1 05 04	Viajeros en el Exterior	17.518,63	16.675,15	34.193,78	19.594,68	7.589,21	0,00	19.594,68	14.599,11
1 06 00	SEGUROS, REASEGUROS Y OTRAS OBLIGACIONES	14.321,05	16.863,74	31.184,78	21.488,32	6.778,07	0,00	21.488,32	9.696,46
1 06 01	Seguros	14.321,05	16.863,74	31.184,78	21.488,32	6.778,07	0,00	21.488,32	9.696,46
1 07 00	CAPACITACIÓN Y PROTOCOLO	291.489,14	193.016,61	484.505,75	278.405,58	145.891,10	0,00	278.405,58	206.102,17
1 07 01	Actividades de Capacitación	166.444,17	133.584,92	300.029,09	162.152,89	92.682,54	0,00	162.152,89	137.876,20
1 07 02	Actividades Protocolarias y Sociales	125.044,97	59.431,69	184.476,66	116.250,69	53.208,56	0,00	116.250,69	68.225,97
1 08 00	MANTENIMIENTO REPARACION	216.367,45	-76.904,86	139.462,59	69.300,82	26.744,17	0,00	69.300,82	70.161,77
1 08 01	Mantenimiento de Edificios y Locales	12.443,44	19.511,30	31.954,73	8.996,69	3.944,11	0,00	8.996,69	22.958,04
1 08 02	Mantenimiento de Vías de Comunicación	500,00	-362,95	137,05	136,25	136,25	0,00	136,25	0,80
1 08 03	Mantenimiento de Instalaciones y Otras obras	6.685,72	-4.552,32	2.133,40	2.133,40	973,40	0,00	2.133,40	0,00
1 08 04	Mantenimiento y Repar. De Maq. Y Equipo Produc.	1.370,72	-891,48	479,24	412,24	62,00	0,00	412,24	67,00
1 08 05	Manten. Y Repar. De Equipo de Transporte	17.015,73	22.147,70	39.163,43	28.330,33	8.921,17	0,00	28.330,33	10.833,09
1 08 06	Manten. Y Repar. De Equipo de Comunicación	1.349,80	447,47	1.797,26	297,26	297,26	0,00	297,26	1.500,00
1 08 07	Mantenimiento y Repar. De Equipo y Mobil. Oficina	53.690,72	-40.180,62	13.510,10	5.678,98	493,22	0,00	5.678,98	7.831,11
1 08 08	Manten. Y Repar. De Equipo de Comp. Y Sist.	78.000,00	-73.026,05	4.973,95	1.799,39	153,17	0,00	1.799,39	3.174,56
1 08 99	Manten. Y Repar. De Otros equipos.	45.311,34	2,09	45.313,43	21.516,27	11.763,60	0,00	21.516,27	23.797,16
1 99 00	SERVICIOS DIVERSOS	346.493,18	322.885,53	669.378,71	267.266,78	87.093,75	0,00	267.266,78	402.111,93
1 99 99	Otros Servicios No Especificados	346.493,18	322.885,53	669.378,71	267.266,78	87.093,75	0,00	267.266,78	402.111,93
2 00 00	MATERIALES Y SUMINISTROS	1.036.663,70	246.787,32	1.283.451,02	687.850,33	221.896,78	0,00	687.850,33	595.600,69
2 01 00	PRODUCTOS QUÍMICOS Y CONEXOS	288.995,54	44.464,81	333.460,36	196.535,33	55.942,27	0,00	196.535,33	136.925,02
2 01 01	Combustibles y Lubricantes	22.128,19	-13.915,07	8.213,12	2.725,38	1.170,33	0,00	2.725,38	5.487,74
2 01 02	Productos Farmacéuticos y Medicinales	8.286,14	-1.845,94	6.440,20	2.848,58	1.116,98	0,00	2.848,58	3.591,61
2 01 03	Productos veterinarios	3.355,00	3.720,39	7.075,39	3.214,60	1.345,64	0,00	3.214,60	3.860,78
2 01 04	Tintas, pinturas y diluyentes	87.574,29	28.771,74	116.346,03	85.493,64	23.817,39	0,00	85.493,64	30.852,38
2 01 99	Otros Productos Químicos	167.651,93	27.733,69	195.385,63	102.253,13	28.491,93	0,00	102.253,13	93.132,50
2 02 00	ALIMENTOS Y PRODUCTOS AGROPECUARIOS	50.865,73	74.517,19	125.382,91	102.223,80	45.623,42	0,00	102.223,80	23.159,11
2 02 01	Productos Pecuarios y Otras Especies	1.809,00	-209,45	1.599,55	722,77	28,55	0,00	722,77	876,79
2 02 02	Productos agroforestales	6.217,50	-794,54	5.422,96	2.965,08	803,73	0,00	2.965,08	2.457,88
2 02 03	Alimentos y Bebidas	42.002,23	69.344,57	111.346,80	94.127,33	42.933,45	0,00	94.127,33	17.219,47
2 02 04	Alimentos Para Animales	837,00	6.176,61	7.013,61	4.408,63	1.857,69	0,00	4.408,63	2.604,98
2 03 00	MATERIALES Y PROD. DE USO EN CONST. Y MANTEN.	39.121,98	9.321,13	48.443,11	36.785,06	13.422,20	0,00	36.785,06	11.658,05
2 03 01	Materiales y Productos Metálicos	2.619,87	5.805,36	8.425,23	7.105,83	1.687,21	0,00	7.105,83	1.319,40
2 03 02	Materiales y productos minerales	75,00	2.126,13	2.201,13	2.676,12	1.576,61	0,00	2.676,12	50,00
2 03 03	Madera y Sus Derivados	2.910,00	2.616,44	5.036,44	1.578,14	982,78	0,00	1.578,14	3.458,30
2 03 04	Materiales y Prod. Elect. Telef. Y de Cómputo	5.205,00	4.233,02	9.438,02	7.636,72	3.488,49	0,00	7.636,72	1.801,30
2 03 05	Materiales y Productos de Vidrio	1.332,11	-1.102,39	229,72	109,72	79,49	0,00	109,72	120,00
2 03 06	Materiales y Productos de Plástico	5.740,00	-3.909,39	1.830,61	1.367,55	702,09	0,00	1.367,55	463,06
2 03 99	Otros Mater. Y Prod de Uso en la Construcción	21.240,00	-483,03	20.756,97	16.310,98	4.905,53	0,00	16.310,98	4.445,99
2 04 00	HERRAMIENTAS, REPUESTOS Y ACCESORIOS	160.894,55	86.218,58	247.113,13	77.754,29	24.727,82	0,00	77.754,29	169.358,84
2 04 01	Herramientas e Instrumentos	37.596,74	20.894,31	58.491,05	41.594,38	15.150,00	0,00	41.594,38	16.896,67
2 04 02	Repuestos y Accesorios	123.297,81	65.324,27	188.622,08	36.159,91	9.577,82	0,00	36.159,91	152.462,17

UNIVERSIDAD NACIONAL
VICERRECTORÍA DE DESARROLLO
PROGRAMA DE GESTIÓN FINANCIERA
INFORME DE EJECUCIÓN PRESUPUESTARIA
AL 31 DE DICIEMBRE DEL 2013
RESUMEN DE CONFORMACIÓN PRESUPUESTARIA
PROGRAMA ACADÉMICO

(Cifras en miles de colones)

COD.	PARTIDA	PRES. INICIAL	TOT. MODIF. Y PREL. EXTRA.	TOTAL PRESUP.	GIRADO AL 31.12.2013	GIRADO TRIMESTRAL	COMPROM.	TOTAL GASTADO	MONTO DISPONIBLE
2 99 00	UTILES, MATERIALES Y SUMINISTROS DIVERSOS	496.785,90	32.265,61	529.051,51	274.551,84	82.281,06	0,00	274.551,84	254.499,67
2 99 01	Utiles y Materiales de Oficina y Computo	125.863,68	-55.003,14	70.860,54	19.341,16	19.341,16	0,00	44.669,75	26.190,80
2 99 02	Utiles y Materiales Médicos, Hospitalarios y de Investigación	75.309,38	-33.019,31	42.290,07	26.399,29	11.396,48	0,00	26.399,29	15.890,78
2 99 03	Productos de Papel, Cartón e Impresos	55.414,42	-426,44	54.987,98	37.642,65	11.403,71	0,00	37.642,65	17.345,33
2 99 04	Textiles y Vestuarios	7.212,30	13.460,34	20.672,64	14.188,01	4.730,03	0,00	14.188,01	6.484,64
2 99 05	Utiles y Materiales de Limpieza	61.325,29	19.184,64	80.509,93	74.779,70	18.676,18	0,00	74.779,70	5.730,23
2 99 06	Utiles y Materiales de resguardo y seguridad	625,00	2.936,56	3.561,56	3.078,15	1.264,41	0,00	3.078,15	485,41
2 99 07	Utiles y Materiales de Cocina y Comedor	5.688,54	1.925,98	7.614,52	5.577,84	2.540,59	0,00	5.577,84	2.036,68
2 99 99	Otros Utiles, Materiales y Suministros Diversos	165.347,30	83.204,96	248.552,27	68.216,47	12.928,50	0,00	68.216,47	180.335,80
5 00 00	BIENES DURADEROS	2.086.199,27	2.039.054,48	4.125.253,75	1.363.190,40	744.609,49	0,00	1.363.190,40	2.762.063,36
5 01 00	MAQUINARIA, EQUIPO Y MOBILIARIO	1.450.409,27	1.923.715,91	3.374.125,18	1.144.521,34	558.809,31	0,00	1.144.521,34	2.229.603,84
5 01 01	Maquinaria y Equipo para la Producción	4.600,00	46.782,83	51.382,83	13.770,44	5.605,74	0,00	13.770,44	37.612,39
5 01 02	Equipo de Transporte	64.150,00	76.264,28	140.414,28	27.180,67	0,00	0,00	27.180,67	113.233,61
5 01 03	Equipo de Comunicación	217.258,75	187.122,74	404.381,49	122.513,48	53.628,19	0,00	122.513,48	281.868,01
5 01 04	Equipo y Mobiliario de Oficina	155.953,68	512.614,40	668.568,09	313.040,62	78.108,26	0,00	313.040,62	355.527,47
5 01 05	Equipo y Programas de Computo	340.637,46	449.953,09	790.590,55	381.931,72	314.044,09	0,00	381.931,72	408.658,83
5 01 06	Equipo Sanitario de Laboratorio e Investigación	572.291,70	673.895,64	1.246.187,34	251.596,48	84.378,29	0,00	251.596,48	994.590,86
5 01 07	Equipo y Mobil. Educac., Deportivo y Recreativo	56.442,68	-31.615,87	24.826,81	15.699,82	14.844,39	0,00	15.699,82	9.126,99
5 01 99	Maquinaria y Equipo Diverso	39.075,00	8.698,79	47.773,79	18.788,12	8.200,34	0,00	18.788,12	28.985,68
5 02 00	CONSTRUCCIONES, ADICIONES Y MEJORAS	633.790,00	117.314,27	751.104,27	218.669,06	185.800,18	0,00	218.669,06	532.435,21
5 02 01	Edificios	583.590,00	103.469,47	687.059,47	163.251,72	144.495,83	0,00	163.251,72	523.807,75
5 02 07	Instalaciones	0,00	45.182,34	45.182,34	45.179,34	41.304,34	0,00	45.179,34	3,00
5 02 99	Otras Construc., Adiciones y Mejoras	50.200,00	-31.337,54	18.862,46	10.238,00	0,00	0,00	10.238,00	8.624,46
5 99 00	BIENES DURADEROS DIVERSOS	2.000,00	-1.975,69	24,31	0,00	0,00	0,00	0,00	24,31
5 99 03	Bienes Intangibles	2.000,00	0,00	2.000,00	0,00	0,00	0,00	0,00	2.000,00
5 99 99	Otros Bienes Duraderos	0,00	-1.975,69	-1.975,69	0,00	-1.975,69	0,00	0,00	0,00
6 00 00	TRANSFERENCIAS CORRIENTES	1.555.913,50	210.881,23	1.766.794,73	1.433.879,71	426.981,98	0,00	1.433.879,71	332.915,02
6 01 00	TRANSFERENCIAS CORRIENTES AL	90.000,00	-2.111,79	87.888,21	57.338,46	0,00	0,00	57.338,46	30.549,75
6 01 03	Transferencias corrientes a instituciones	90.000,00	-2.111,79	87.888,21	57.338,46	0,00	0,00	57.338,46	30.549,75
6 02 00	TRANSFERENCIAS CORRIENTES AL	224.557,79	204.089,89	428.647,68	371.162,85	142.364,51	0,00	371.162,85	57.484,83
6 02 01	Becas a funcionarios	6.844,17	104.893,13	111.737,30	103.855,65	103.755,65	0,00	103.855,65	7.881,65
6 02 02	Becas a terceras personas	194.768,62	90.318,77	285.087,39	253.012,90	29.636,50	0,00	253.012,90	32.074,48
6 02 03	Ayudas a funcionarios	12.000,00	1.600,00	13.600,00	6.783,00	4.503,00	0,00	6.783,00	6.817,00
6 02 99	Otras transferencias a personas	10.945,00	7.277,99	18.222,99	7.511,29	4.469,35	0,00	7.511,29	10.711,70
6 03 00	PRESTACIONES	120.828,34	2.553,38	123.381,72	43.773,38	43.640,24	0,00	43.773,38	79.608,34
6 03 01	Prestaciones legales	120.828,34	2.553,38	123.381,72	43.773,38	43.640,24	0,00	43.773,38	79.608,34
6 04 00	TRANSFERENCIAS CORRIENTES A	1.115.727,37	5.755,51	1.121.482,88	961.434,02	240.806,23	0,00	961.434,02	160.048,86
6 04 01	Transferencias Corrientes a Asociaciones	827.947,83	-3.515,67	824.432,16	747.962,49	191.306,23	0,00	747.962,49	76.469,67
6 04 02	Transferencias Corrientes a Fundaciones	287.779,54	9.271,18	297.050,72	213.471,52	49.500,00	0,00	213.471,52	83.579,19
6 07 00	TRANSFER. CORRIENTES AL SECTOR EXTERNO	4.800,00	594,24	5.394,24	170,99	170,99	0,00	170,99	5.223,25
6 07 01	Transfer. Corrientes Organismos Internacionales	4.800,00	594,24	5.394,24	170,99	170,99	0,00	170,99	5.223,25
9 00 00	CUENTAS ESPECIALES	0,00	25.038.351,20	25.038.351,20	0,00	0,00	0,00	0,00	25.038.351,20
9 02 00	SUMAS SIN ASIGNACION PRESUPUESTARIA	0,00	25.038.351,20	25.038.351,20	0,00	0,00	0,00	0,00	25.038.351,20
9 02 02	Sumas con destino específico sin asignación	0,00	25.038.351,20	25.038.351,20	0,00	0,00	0,00	0,00	25.038.351,20
TOTAL EGRESOS		48.546.422,32	26.597.513,80	75.143.936,12	43.728.205,87	11.893.540,25	0,00	43.728.205,87	31.415.730,25

**PROGRAMA PRESUPUESTARIO
VIDA UNIVERSITARIA**

UNIVERSIDAD NACIONAL
VICERRECTORÍA DE DESARROLLO
PROGRAMA DE GESTIÓN FINANCIERA
INFORME DE EJECUCIÓN PRESUPUESTARIA
AL 31 DE DICIEMBRE DEL 2013
RESUMEN DE CONFORMACIÓN PRESUPUESTARIA
PROGRAMA VIDA UNIVERSITARIA
(Cifras en miles de colones)

	PARTIDA	PRES. INICIAL	TOT. MODIF. Y PRES. EXTRA.	TOTAL PRESUP.	GIRADO AL 31-12-2011	GIRADO TRIMESTRAL	COMPRON.	TOTAL GASTADO	MONTO DISPONIBLE
0 00 00	REMUNERACIONES	5.222.897,26	-12.798,23	5.210.099,03	5.148.089,62	1.335.924,19	0,00	5.148.089,62	62.009,41
0 01 00	REMUNERACIONES BASICAS	2.113.961,27	-60.125,37	2.053.835,90	2.044.410,09	524.653,17	0,00	2.044.410,09	9.425,81
0 01 01	Sueldos para Cargos Fijos	2.101.859,02	-50.776,47	2.051.082,56	2.042.262,13	524.108,47	0,00	2.042.262,13	8.820,43
0 01 03	Servicios Especiales	12.102,24	-9.348,90	2.753,34	2.147,96	544,70	0,00	2.147,96	605,38
0 02 00	REMUNERACIONES EVENTUALES	47.800,31	5.000,00	57.280,02	39.024,88	10.883,72	0,00	39.024,88	18.255,14
0 02 02	Recargo de Funciones	8.544,82	5.000,00	13.544,82	12.276,13	3.774,26	0,00	12.276,13	1.268,70
0 02 05	Dietas	39.255,49	4.479,71	43.735,19	26.748,75	7.109,46	0,00	26.748,75	16.986,44
0 03 00	INCENTIVOS SALARIALES	2.295.616,32	21.349,24	2.316.965,56	2.296.549,33	599.368,46	0,00	2.296.549,33	20.416,23
0 03 01	Retribución por Años Servidos	932.290,59	130.921,65	1.063.212,23	1.060.481,87	278.651,68	0,00	1.060.481,87	2.730,36
0 03 02	Restricc. Al Ejerc. Liberal de la Profesión	306.838,33	34.190,31	341.028,64	338.428,45	87.458,99	0,00	338.428,45	2.600,19
0 03 03	Décimo Tercer Mes	339.850,66	-2.296,50	337.554,16	335.820,64	86.822,28	0,00	335.820,64	1.733,52
0 03 04	Salario Escolar	308.725,81	-4.428,01	304.297,81	294.829,55	77.111,06	0,00	294.829,55	9.488,25
0 03 99	Otros Incentivos Salariales	407.910,93	-137.038,21	270.872,72	266.988,82	69.324,45	0,00	266.988,82	3.883,91
0 04 00	CONTRIB. PAT. A L DESARROLLO Y SEG. SOCIAL	397.631,50	132.879,63	530.511,13	525.228,87	138.472,56	0,00	525.228,87	5.282,26
0 04 01	Contr. Patron. A Seguro de la Salud CCSS	377.240,14	132.919,55	510.159,69	505.232,98	133.296,81	0,00	505.232,98	4.926,71
0 04 05	Contr. Patron. A Banco Pop. Y Desar. Comunal	20.391,36	-39,92	20.351,44	19.995,89	5.175,75	0,00	19.995,89	355,55
0 05 00	CONTRIB. PAT. Fds. Pensiones y Otros de Capit.	367.887,86	-116.381,44	251.506,42	242.876,45	62.546,28	0,00	242.876,45	8.629,98
0 05 01	Contr. Patron. A Seguro de Pensiones CCSS	176.736,89	-136.175,48	40.561,41	38.213,45	7.089,94	0,00	38.213,45	2.347,96
0 05 02	Aporte Patron. A Reg. Oblig. Pens. Complem.	61.174,08	-344,77	60.829,31	59.987,71	15.527,26	0,00	59.987,71	841,60
0 05 03	Aporte Patron. A Fondo de Capital. Laboral.	122.348,15	9.241,81	131.589,96	130.075,42	31.054,52	0,00	130.075,42	1.514,54
0 05 04	Contrib. Patron. Otros Fondos Amist. Entes Públicos	7.628,75	8.069,49	15.698,24	14.599,87	8.874,56	0,00	14.599,87	1.098,36
0 05 05	Fdos adm entes privados	0,00	2.827,51	2.827,51	0,00	0,00	0,00	0,00	2.827,51
1 00 00	SERVICIOS	597.190,96	588.902,63	1.186.093,59	573.922,55	264.959,03	0,00	573.922,55	612.171,03
1 01 00	ALQUILERES	57.150,00	-898,32	56.251,68	42.919,74	10.177,88	0,00	42.919,74	13.331,94
1 01 01	Alquiler de Edificios Locales y Terrenos	42.500,00	-1.691,86	40.808,15	37.847,24	10.141,88	0,00	37.847,24	2.960,91
1 01 02	Alquiler de Maquinaria, Equipo y Mobiliario	13.500,00	-10.643,21	2.856,80	2.635,00	0,00	0,00	2.635,00	221,80
1 01 99	Otros Alquileres	1.150,00	11.436,74	12.586,74	2.437,50	36,00	0,00	2.437,50	10.149,24
1 02 00	SERVICIOS BASICOS	0,00	89,75	89,75	86,30	2,75	0,00	86,30	3,45
1 02 01	Servicio de Agua y Alcantarillados	0,00	2,75	2,75	2,75	2,75	0,00	2,75	0,00
1 02 03	Servicio de Correo	0,00	87,00	87,00	83,55	0,00	0,00	83,55	3,45
1 03 00	SERVICIOS COMERCIALES Y FINANCIEROS	178.768,91	122.545,10	301.314,01	244.685,72	171.547,04	0,00	244.685,72	56.628,29
1 03 01	Información	5.500,00	-4.875,00	625,00	0,00	0,00	0,00	0,00	625,00
1 03 02	Publicidad y propaganda	17.800,00	-13.823,09	3.976,91	1.697,70	1.225,30	0,00	1.697,70	2.279,21
1 03 03	Impresión, Encuadernación y Otros	43.614,43	19.994,59	63.609,02	36.814,28	10.166,85	0,00	36.814,28	26.794,74
1 03 04	Transporte de Bienes	35,00	72,00	107,00	68,48	12,00	0,00	68,48	38,53
1 03 07	Servs de Transport. Elect. De Informac.	111.819,49	121.176,59	232.996,08	206.105,26	160.142,88	0,00	206.105,26	26.890,81
1 04 00	SERVICIOS DE GESTION Y APOYO	42.554,00	-5.119,58	37.434,42	21.650,78	1.599,17	0,00	21.650,78	15.783,63
1 04 01	Servicios Médicos y de Laboratorio	12.838,00	-7.861,66	4.976,35	1.320,00	180,00	0,00	1.320,00	3.656,35
1 04 02	Servicios Jurídicos	1.500,00	-1.494,00	6,00	0,00	0,00	0,00	0,00	6,00
1 04 04	Servicios en Ciencias Económicas y Sociales	500,00	555,50	1.055,50	805,00	0,00	0,00	805,00	250,50
1 04 05	Servicios de desarrollo de sistemas	1.000,00	-1.000,00	0,00	0,00	0,00	0,00	0,00	0,00
1 04 06	Servicios Generales	2.266,00	7.398,11	9.664,11	7.269,00	700,00	0,00	7.269,00	2.395,11
1 04 99	Otros Servicios de Gestión y Apoyo	24.450,00	-2.717,54	21.732,46	12.256,78	719,17	0,00	12.256,78	9.475,68

UNIVERSIDAD NACIONAL
VICERRECTORÍA DE DESARROLLO
PROGRAMA DE GESTIÓN FINANCIERA
PROGRAMA DE EJECUCIÓN PRESUPUESTARIA
AL 31 DE DICIEMBRE DEL 2013
RESUMEN DE CONFORMACIÓN PRESUPUESTARIA
PROGRAMA VIDA UNIVERSITARIA
(Cifras en miles de colones)

PARTIDA	PRES. INICIAL	TOT. MODIF. Y PRES. EXTRA.	TOTAL PRESUP.	GIRADO AL 31-12-2013	GIRADO TRIMESTRAL	COMPROM.	TOTAL GASTADO	MONTO DISPONIBLE
1 05 00 GASTOS DE VIAJE Y TRANSPORTE	52.821,96	2.170,64	54.992,60	38.026,40	7.790,13	0,00	38.026,40	16.966,21
1 05 01 Transporte Dentro del País	2.770,00	1.919,39	4.689,39	2.687,70	1.390,38	0,00	2.687,70	2.001,70
1 05 02 Viáticos Dentro del País	27.551,96	5.570,97	33.122,93	20.863,78	4.569,99	0,00	20.863,78	12.259,15
1 05 03 Transporte en el Exterior	11.850,00	-8.868,71	2.981,29	2.271,31	1.049,44	0,00	2.271,31	709,98
1 05 04 Viáticos en el Exterior	10.650,00	3.548,99	14.198,99	12.203,61	780,33	0,00	12.203,61	1.995,38
1 06 00 SEGUROS, REASEGUROS Y OTRAS OBLIGACIONES	5.045,12	-2.069,59	2.975,53	205,10	0,00	0,00	205,10	2.770,43
1 06 01 Seguros	5.045,12	-2.069,59	2.975,53	205,10	0,00	0,00	205,10	2.770,43
1 07 00 CAPACITACIÓN Y PROTOCOLO	162.439,37	220.945,62	383.384,99	183.899,89	56.112,15	0,00	183.899,89	199.485,10
1 07 01 Actividades de Capacitación	77.491,90	23.510,26	101.002,16	53.529,37	26.844,96	0,00	53.529,37	47.472,79
1 07 02 Actividades Protocolarias y Sociales	84.947,47	197.435,36	282.382,83	130.370,52	29.267,19	0,00	130.370,52	152.012,31
1 08 00 MANTENIMIENTO REPARACION	23.122,00	27.411,31	50.533,31	24.556,73	10.700,72	0,00	24.556,73	25.976,58
1 08 01 Mantenimiento de Edificios y Locales	3.200,00	15.663,82	18.863,82	326,54	37,94	0,00	326,54	18.537,28
1 08 02 Mantenimiento de Vías de Comunicación	1.000,00	5,00	5,00	0,00	0,00	0,00	0,00	5,00
1 08 04 Mantenimiento y Repar. De Maq. Y Equipo Produc.	500,00	1.528,72	2.528,72	1.768,28	387,80	0,00	1.768,28	760,43
1 08 05 Manten. Y Repar. De Equipo de Transporte	200,00	17,00	517,00	22,60	17,00	0,00	22,60	494,40
1 08 06 Manten. Y Repar. De Equipo de Comunicación	1.582,00	53,00	1.635,00	857,92	30,00	0,00	128,05	53,01
1 08 07 Mantenimiento y Repar. De Equipo y Mobil. Oficina	10.160,00	10.206,22	20.366,22	18.765,56	9.722,45	0,00	18.765,56	1.600,66
1 08 08 Manten. Y Repar. De Equipo de Comp. Y Sist.	6.480,00	-43,50	6.436,50	2.687,78	385,52	0,00	2.687,78	3.748,73
1 08 99 Manten. Y Repar. De Otros equipos.								
1 99 00 SERVICIOS DIVERSOS	75.289,60	223.827,71	299.117,31	17.891,90	7.029,19	0,00	17.891,90	281.225,40
1 99 99 Otros Servicios No Especificados	75.289,60	223.827,71	299.117,31	17.891,90	7.029,19	0,00	17.891,90	281.225,40
2 00 00 MATERIALES Y SUMINISTROS	252.215,95	121.035,46	373.251,41	267.019,73	65.055,77	0,00	267.019,73	106.231,69
2 01 00 PRODUCTOS QUÍMICOS Y CONEXOS	42.037,87	10.550,50	52.588,36	42.663,96	11.605,05	0,00	42.663,96	9.924,40
2 01 01 Combustibles y Lubricantes	250,00	316,86	566,86	287,96	65,31	0,00	287,96	278,91
2 01 02 Productos Farmacéuticos y Medicinales	2.575,00	494,25	3.069,25	2.178,92	269,55	0,00	2.178,92	890,33
2 01 04 Tintas, pinturas y diluyentes	28.431,25	4.729,26	33.160,52	28.621,99	8.764,38	0,00	28.621,99	4.538,52
2 01 99 Otros Productos Químicos	10.781,61	5.010,13	15.791,74	11.575,10	2.505,81	0,00	11.575,10	4.216,64
2 02 00 ALIMENTOS Y PRODUCTOS AGROPECUARIOS	41.173,87	39.485,35	80.659,22	66.333,93	24.174,44	0,00	66.333,93	14.325,29
2 02 02 Productos agro forestales	50,00	33,90	83,90	33,90	0,00	0,00	33,90	50,00
2 02 03 Alimentos y Bebidas	41.123,87	39.451,45	80.575,32	66.300,03	24.174,44	0,00	66.300,03	14.275,29
2 03 00 MATERIALES Y PROD. DE USO EN CONST. Y MANTEN.	3.197,32	3.067,53	6.264,85	3.967,51	2.398,53	0,00	3.967,51	2.297,34
2 03 01 Materiales y Productos Metálicos	534,00	31,67	565,67	218,08	172,38	0,00	218,08	347,60
2 03 02 Materiales y productos minerales	200,00	253,80	453,80	253,80	0,00	0,00	253,80	0,00
2 03 03 Madera y Sus Derivados	200,00	0,00	200,00	0,00	0,00	0,00	0,00	200,00
2 03 04 Materiales y Prod. Elect. Telef. Y de Cómputo	1.038,32	600,38	1.638,70	840,97	487,00	0,00	840,97	797,73
2 03 05 Materiales y Productos de Vidrio	250,00	0,00	250,00	0,00	0,00	0,00	0,00	250,00
2 03 06 materiales y Productos de Plástico	0,00	95,73	95,73	62,57	44,92	0,00	62,57	33,16
2 03 99 Otros Mater. Y Prod de Uso en la Construcción	1.175,00	2.085,95	3.260,95	2.592,10	1.694,23	0,00	2.592,10	668,85
2 04 00 HERRAMIENTAS, REPUESTOS Y ACCESORIOS	5.714,00	2.519,89	8.233,89	4.859,97	2.283,83	0,00	4.859,97	3.373,92
2 04 01 Herramientas e Instrumentos	715,00	1.159,27	1.874,27	1.288,97	950,68	0,00	1.288,97	585,29
2 04 02 Repuestos y Accesorios	4.999,00	1.360,62	6.359,62	3.571,00	1.333,15	0,00	3.571,00	2.788,62
2 99 00 ÚTILES, MATERIALES Y SUMINISTROS DIVERSOS	160.092,89	65.412,19	225.505,08	149.194,35	24.593,93	0,00	149.194,35	76.310,73

UNIVERSIDAD NACIONAL
VICERRECTORÍA DE DESARROLLO
PROGRAMA DE GESTIÓN FINANCIERA
INFORME DE EJECUCIÓN PRESUPUESTARIA
AL 31 DE DICIEMBRE DEL 2013
RESUMEN DE CONFORMACIÓN PRESUPUESTARIA
PROGRAMA VIDA UNIVERSITARIA
(cifras en miles de colones)

PARTIDA	PRES. INICIAL	TOT. MODIF. Y PRES. EXTRA	GIRADO AL 31-12-2013	GIRADO TRIMESTRAL	COMPROM.	TOTAL GASTADO	MONTO DISPONIBLE
2 99 01	18.286,08	3.824,94	22.111,03	9.451,30	0,00	9.451,30	12.659,73
2 99 02	8.405,50	-6.474,57	1.930,93	1.928,98	0,00	1.928,98	1,95
2 99 03	48.563,51	5.882,92	54.446,43	43.125,93	0,00	43.125,93	11.320,50
2 99 04	30.866,00	29.311,00	60.177,00	46.923,40	0,00	46.923,40	13.253,60
2 99 05	11.282,69	4.032,02	15.314,71	12.215,67	0,00	12.215,67	3.099,04
2 99 06	0,00	1.323,59	1.323,59	176,59	0,00	176,59	1.147,00
2 99 07	2.855,50	558,77	3.414,27	903,15	0,00	903,15	2.511,12
2 99 99	39.833,60	26.953,51	66.787,12	34.469,34	0,00	34.469,34	32.317,78
4 00 00	5.985,00	0,00	5.985,00	5.620,37	0,00	5.620,37	364,63
4 01 00	5.985,00	0,00	5.985,00	5.620,37	0,00	5.620,37	364,63
4 01 07	5.985,00	0,00	5.985,00	5.620,37	0,00	5.620,37	364,63
5 00 00	588.020,74	130.618,53	718.639,26	273.676,72	0,00	273.676,72	444.962,55
5 01 00	557.779,74	141.998,53	699.778,26	258.878,72	0,00	258.878,72	440.899,55
5 01 01	9.600,00	-5.052,50	4.547,50	126,95	0,00	126,95	4.420,55
5 01 02	0,00	50.955,24	50.955,24	115,00	0,00	115,00	50.840,24
5 01 03	41.022,65	8.443,13	49.465,78	22.299,16	0,00	22.299,16	27.166,62
5 01 04	69.907,69	52.139,05	122.046,74	34.639,41	0,00	34.639,41	87.407,33
5 01 05	59.000,00	-9.888,44	49.111,56	15.420,55	0,00	15.420,55	33.691,01
5 01 06	0,00	300,00	300,00	258,00	0,00	258,00	42,00
5 01 07	351.989,40	35.141,83	387.131,22	171.926,05	0,00	171.926,05	215.205,18
5 01 99	26.260,00	9.960,22	36.220,22	14.093,60	0,00	14.093,60	22.126,62
5 02 00	30.241,00	-11.380,00	18.861,00	14.798,00	0,00	14.798,00	4.063,00
5 02 01	20.191,00	-1.330,00	18.861,00	14.798,00	0,00	14.798,00	4.063,00
5 02 99	10.050,00	-10.050,00	0,00	0,00	0,00	0,00	0,00
6 00 00	7.229.093,63	88.139,23	7.317.232,86	6.922.755,34	0,00	6.922.755,34	394.477,51
6 01 00	2.000,00	21.000,00	23.000,00	19.992,00	0,00	19.992,00	3.008,00
6 01 03	2.000,00	21.000,00	23.000,00	19.992,00	0,00	19.992,00	3.008,00
6 02 00	7.116.320,78	71.486,31	7.187.807,09	6.802.671,32	0,00	6.802.671,32	385.135,77
6 02 01	759.771,96	-24.831,52	734.940,45	437.725,34	0,00	437.725,34	297.215,10
6 02 02	6.162.548,81	59.444,99	6.221.993,81	6.147.943,33	0,00	6.147.943,33	74.050,48
6 02 03	192.000,00	36.872,84	228.872,84	217.002,65	0,00	217.002,65	11.870,19
6 02 99	2.000,00	0,00	2.000,00	0,00	0,00	0,00	2.000,00
6 03 00	8.816,06	-4.039,49	4.776,57	137,38	0,00	137,38	4.639,19
6 03 01	8.816,06	-4.039,49	4.776,57	137,38	0,00	137,38	4.639,19
6 04 00	101.956,79	-307,60	101.649,20	99.954,64	0,00	99.954,64	1.694,55
6 04 01	101.956,79	-307,60	101.649,20	99.954,64	0,00	99.954,64	1.694,55
TOTAL EGRESOS	13.895.403,54	915.897,62	14.811.301,15	13.191.084,32	0,00	13.191.084,32	1.620.216,83

**PROGRAMA PRESUPUESTARIO
ADMINISTRATIVO**

UNIVERSIDAD NACIONAL
VICERRECTORÍA DE DESARROLLO
PROGRAMA DE GESTIÓN FINANCIERA
INFORME DE EJECUCIÓN PRESUPUESTARIA
AL 31 DE DICIEMBRE DEL 2013
RESUMEN DE CONFORMACIÓN PRESUPUESTARIA
PROGRAMA ADMINISTRATIVO

(Cifras en miles de colones)

COD.	PARTIDA	PREJ. INICIAL	TOT. MODIF. Y PRES. EXTRA.	TOTAL PRESUP.	GRABO AL 31-12-2013	GRABO TRIMESTRAL	COMPROM.	TOTAL GASTADO	MONTO DISPONIBLE
00 00	REMUNERACIONES	12.751.839,74	702.975,40	13.454.815,14	13.089.403,19	3.328.582,77	0,00	13.089.403,19	365.411,95
01 00	REMUNERACIONES BASICAS	4.394.997,05	-221.191,99	4.173.405,06	4.118.224,27	1.055.413,66	0,00	4.118.224,27	55.180,79
01 01	Sueldos para Cargos Fijos	4.167.991,86	-224.354,31	3.943.637,56	3.896.224,83	993.259,38	0,00	3.896.224,83	47.412,73
01 03	Servicios Especiales	62.715,35	-26.837,69	35.877,67	31.663,28	19.786,34	0,00	31.663,28	4.214,39
01 05	Suplencias	163.889,84	30.000,00	193.889,84	190.336,17	42.367,94	0,00	190.336,17	3.553,67
02 00	REMUNERACIONES EVENTUALES	760.993,45	106.593,82	867.587,27	823.421,02	250.653,23	0,00	823.421,02	44.166,25
02 01	Tiempo Extraordinario	680.544,71	110.000,00	790.544,71	760.046,71	233.438,66	0,00	760.046,71	30.498,00
02 02	Recargo de Funciones	46.626,83	-2.500,00	44.126,83	41.450,87	12.118,66	0,00	41.450,87	2.675,96
02 03	Disponibilidad Laboral	11.578,75	573,53	12.152,28	12.118,66	2.936,25	0,00	12.118,66	33,62
02 04	Compensacion Vacaciones	773,75	3.000,00	3.773,75	1.020,09	246,34	0,00	1.020,09	2.753,66
02 05	Diets	21.469,40	-4.479,71	16.989,70	8.784,69	3.185,57	0,00	8.784,69	8.205,01
03 00	INCENTIVOS SALARIALES	4.745.419,46	274.044,97	5.019.464,42	4.870.798,61	1.198.521,99	0,00	4.870.798,61	148.665,81
03 01	Retracción por Años Servicios	1.766.903,13	113.524,81	1.880.427,94	1.869.370,89	491.166,06	0,00	1.869.370,89	11.057,05
03 02	Restricc. Al Ejerc. Liberal de la Profesión	824.809,75	-63.828,65	760.981,10	720.658,76	186.813,49	0,00	720.658,76	40.322,34
03 03	Décimo Tercer Mes	760.418,56	55.406,26	815.824,82	804.020,71	204.162,47	0,00	804.020,71	11.804,11
03 04	Salario Escolar	690.797,96	36.585,07	727.383,03	646.247,93	105.059,99	0,00	646.247,93	81.135,10
03 99	Otros Incentivos Salariales	702.490,07	132.357,47	834.847,54	830.500,33	211.319,98	0,00	830.500,33	4.347,22
04 00	CONTRIB. PAT. A L DESARROLLO Y SEG. SOCIAL	889.731,33	341.664,64	1.231.395,97	1.223.956,93	338.572,24	0,00	1.223.956,93	7.439,04
04 01	Contr. Patron. A Seguro de la Salud CCSS	844.104,08	338.497,04	1.182.601,12	1.175.717,84	326.050,10	0,00	1.175.717,84	6.883,28
04 05	Contr. Patron. A Banco Pop. Y Desar. Comunal	45.627,25	3.167,60	48.794,85	48.239,09	12.522,14	0,00	48.239,09	555,76
05 00	CONTRIB. PAT. Fds. Pensiones y Otros de Capit.	1.954.770,97	193.865,96	2.148.636,94	2.049.407,49	485.402,51	0,00	2.049.407,49	99.227,44
05 01	Contr. Patron. A Seguro de Pensiones CCSS	413.273,97	-246.788,94	166.485,03	149.400,46	37.668,15	0,00	149.400,46	17.084,57
05 02	Aporte Patron. A Reg. Oblig. Pens. Complern.	136.881,74	9.064,87	145.946,61	144.802,28	17.638,87	0,00	144.802,28	1.144,33
05 03	Aporte Patron. A Fondo de Capital. Laboral.	273.763,48	18.129,74	291.893,23	289.189,52	74.862,88	0,00	289.189,52	2.703,71
05 04	Contrib. Patron. Otros Fondos Amist. Entes Públicos	20.049,15	1.008,29	21.057,44	685,29	685,29	0,00	685,29	20.372,15
05 05	Fdos adm entes privados	1.110.802,62	412.450,00	1.523.252,62	1.465.329,94	354.527,32	0,00	1.465.329,94	57.922,68
09 00	OTRAS REMUNERACIONES	6.327,48	8.000,00	14.327,48	3.594,87	19,13	0,00	3.594,87	10.732,61
09 99	Otras Remuneraciones	6.327,48	8.000,00	14.327,48	3.594,87	19,13	0,00	3.594,87	10.732,61
1 00 00	SERVICIOS	4.670.468,23	242.600,05	4.913.068,28	3.492.323,08	903.754,70	0,00	3.492.323,08	1.420.745,21
1 01 00	ALQUILERES	855.475,89	-176.707,11	678.768,78	598.046,22	176.668,39	0,00	598.046,22	80.722,56
1 01 01	Alquiler de Edificios Locales y Terrenos	631.535,89	33.512,73	665.048,62	588.043,06	176.111,45	0,00	588.043,06	77.005,56
1 01 02	Alquiler de Maquinaria, Equipo y Mobiliario	3.940,00	6.402,23	10.342,23	6.625,23	0,00	0,00	6.625,23	3.717,00
1 01 03	Alquiler de Equipo de Cómputo	220.000,00	-216.660,56	3.339,44	3.339,44	556,94	0,00	3.339,44	0,00
1 01 99	Otros Alquileres	0,00	38,50	38,50	38,50	0,00	0,00	38,50	0,00
1 02 00	SERVICIOS BASICOS	863.137,10	358.169,67	1.221.306,78	1.043.489,55	289.946,98	0,00	1.043.489,55	177.817,23
1 02 01	Servicio de Agua y Alcantarillados	167.024,44	55.000,00	222.024,44	188.180,93	57.455,68	0,00	188.180,93	33.843,50
1 02 02	Servicio de Energía Eléctrica	434.789,99	256.113,83	690.903,82	620.232,00	169.338,17	0,00	620.232,00	70.671,81
1 02 03	Servicio de Correo	10.197,01	9.786,49	19.983,50	19.953,38	7.404,95	0,00	19.953,38	30,12
1 02 04	Servicio de Telecomunicaciones	249.700,88	37.200,96	286.901,84	213.630,05	55.748,18	0,00	213.630,05	73.271,79
1 02 99	Otros Servicios Básicos	1.424,78	68,39	1.493,18	1.493,18	0,00	0,00	1.493,18	0,00
1 03 00	SERVICIOS COMERCIALES Y FINANCIEROS	256.510,80	48.669,78	305.180,57	226.215,48	54.121,84	0,00	226.215,48	78.965,09
1 03 01	Información	0,00	1.137,40	1.137,40	0,00	0,00	0,00	0,00	1.137,40
1 03 02	Publicidad y propaganda	0,00	1.086,30	1.086,30	598,22	507,00	0,00	598,22	488,08
1 03 03	Impresión, Encuadernación y Otros	19.685,80	8.820,56	28.506,36	15.348,92	6.607,98	0,00	15.348,92	13.157,44
1 03 04	Transporte de Bienes	1.000,00	9.020,04	10.020,04	9.427,08	57,63	0,00	9.427,08	592,96
1 03 05	Servicios Aduaneros	18.000,00	-3.245,99	14.754,01	6.008,33	2.556,71	0,00	6.008,33	8.745,69
1 03 06	Comisiones y gastos por servicios	217.825,00	21.045,27	238.870,27	192.525,44	42.085,02	0,00	192.525,44	46.344,83

UNIVERSIDAD NACIONAL
VICERRECTORÍA DE DESARROLLO
PROGRAMA DE GESTIÓN FINANCIERA
INFORME DE EJECUCIÓN PRESUPUESTARIA
AL 31 DE DICIEMBRE DEL 2013
RESUMEN DE CONFORMACIÓN PRESUPUESTARIA
PROGRAMA ADMINISTRATIVO

(Cifras en miles de colones)

COD.	PARTIDA	PREV. INICIAL	TOT. MODIF. Y PREV. EXTRA.	TOTAL PRESUP.	GRABO AL 31-12-2013	GRABO TRIMESTRAL	COMPROM.	TOTAL GASTADO	MONTO DISPONIBLE
1 03 07	Servs de Transport. Elect. De Informac.	0,00	10.806,19	10.806,19	2.307,50	2.307,50	0,00	2.307,50	8.498,69
1 04 00	SERVICIOS DE GESTIÓN Y APOYO	213.329,17	201.691,58	415.020,75	180.455,39	76.234,07	0,00	180.455,39	234.565,36
1 04 01	Servicios Médicos y de Laboratorio	1.000,00	7.921,56	8.921,56	3.919,50	540,50	0,00	3.919,50	5.002,06
1 04 02	Servicios Jurídicos	20.000,00	14.110,34	34.110,34	7.544,05	3.572,05	0,00	7.544,05	26.566,29
1 04 03	Servicios de Ingeniería	27.000,00	122.139,72	149.739,72	71.021,71	38.044,69	0,00	71.021,71	78.718,01
1 04 04	Servicios en Ciencias Económicas y Sociales	24.000,00	6.005,77	30.005,77	5.290,00	1.720,00	0,00	5.290,00	24.715,77
1 04 05	Servicios de desarrollo de sistemas	1.705,00	22.371,94	24.076,94	5.893,27	4.653,27	0,00	5.893,27	16.478,67
1 04 06	Servicios Generales	118.924,17	38.865,25	157.789,43	84.748,86	26.960,55	0,00	84.748,86	73.040,57
1 04 99	Otros Servicios de Gestión y Apoyo	20.100,00	-8.018,01	12.081,99	2.038,00	743,00	0,00	2.038,00	10.043,99
1 05 00	GASTOS DE VIAJE Y TRANSPORTE	203.045,03	15.561,63	218.606,66	183.867,13	52.267,45	0,00	183.867,13	34.739,53
1 05 01	Transporte Dentro del País	95.985,00	-14.655,34	81.329,66	57.663,95	16.747,84	0,00	57.663,95	23.665,71
1 05 02	Viaáticos Dentro del País	78.060,03	17.393,01	95.453,04	90.198,08	25.704,79	0,00	90.198,08	5.254,96
1 05 03	Transporte en el Exterior	13.700,00	10.550,16	24.250,16	20.679,16	2.999,77	0,00	20.679,16	3.571,00
1 05 04	Viaáticos en el Exterior	15.300,00	2.273,79	17.573,79	15.325,93	6.815,06	0,00	15.325,93	2.247,86
1 06 00	SEGUROS, REASEGUROS Y OTRAS OBLIGACIONES	219.409,17	1.720,20	221.129,37	184.229,24	44.260,11	0,00	184.229,24	36.900,12
1 06 01	Seguros	219.409,17	1.720,20	221.129,37	184.229,24	44.260,11	0,00	184.229,24	36.900,12
1 07 00	CAPACITACIÓN Y PROTOCOLO	126.142,50	1.035,59	127.178,10	75.602,71	32.240,77	0,00	75.602,71	51.575,38
1 07 01	Actividades de Capacitación	83.240,65	3.950,39	87.191,03	46.860,90	19.652,77	0,00	46.860,90	40.330,14
1 07 02	Actividades Protocolarias y Sociales	42.551,86	-2.907,79	39.644,06	28.399,60	12.346,80	0,00	28.399,60	11.244,46
1 07 03	Gastos de Representación Institucional	350,00	-7,00	343,00	342,22	241,20	0,00	342,22	0,78
1 08 00	MANTENIMIENTO REPARACION	1.452.620,72	51.723,00	1.504.343,72	971.952,19	162.073,24	0,00	971.952,19	532.391,53
1 08 01	Mantenimiento de Edificios y Locales	856.100,00	12.807,29	868.907,29	597.927,68	40.609,06	0,00	597.927,68	270.979,61
1 08 02	Mantenimiento de Vías de Comunicación	13.000,00	46.098,70	59.098,70	29.733,17	29.733,17	0,00	29.733,17	29.365,53
1 08 03	Mantenimiento de Instalaciones y Otras obras	0,00	1.708,10	1.708,10	247,35	1.693,80	0,00	1.693,80	14,30
1 08 04	Mantenimiento y Repar. De Maq. Y Equipo Produc.	8.977,60	27.872,48	36.850,09	12.212,69	6.082,69	0,00	12.212,69	24.637,40
1 08 05	Manten. Y Repar. De Equipo de Transporte	172.047,12	-18.136,06	153.911,06	123.008,64	35.087,15	0,00	123.008,64	30.902,42
1 08 06	Manten. Y Repar. De Equipo de Comunicación	47.150,00	-35.748,05	11.401,95	4.922,43	97,20	0,00	4.922,43	6.479,53
1 08 07	Mantenimiento y Repar. De Equipo y Mobil. Oficina	13.625,00	13.842,34	27.467,34	13.862,03	2.341,21	0,00	13.862,03	13.605,31
1 08 08	Manten. Y Repar. De Equipo de Comp. Y Sist.	340.751,00	-51.405,51	289.345,49	160.501,62	42.474,23	0,00	160.501,62	128.843,87
1 08 99	Manten. Y Repar. De Otros equipos.	970,00	54.683,71	55.653,71	28.090,14	5.401,18	0,00	28.090,14	27.563,56
1 99 00	SERVICIOS DIVERSOS	480.797,86	-259.264,29	221.533,56	28.465,16	15.941,86	0,00	28.465,16	193.068,40
1 99 02	Intereses Moratorios y Multas	0,00	7.483,77	7.483,77	6.915,39	6.781,04	0,00	6.915,39	568,38
1 99 99	Otros Servicios No Especificados	480.797,86	-266.748,06	214.049,79	21.549,77	9.160,82	0,00	21.549,77	192.500,02
2 00 00	MATERIALES Y SUMINISTROS	859.980,93	-119.211,17	739.769,76	510.531,96	228.216,78	0,00	510.531,96	229.237,80
2 01 00	PRODUCTOS QUÍMICOS Y CONEXOS	275.615,26	-6.090,73	269.524,53	245.583,94	113.508,11	0,00	245.583,94	23.940,59
2 01 01	Combustibles y Lubricantes	150.270,00	75.075,84	225.345,84	210.012,96	101.492,55	0,00	210.012,96	15.332,88
2 01 02	Productos Farmacéuticos y Medicinales	2.218,31	-1.492,62	725,68	526,74	74,14	0,00	526,74	198,94
2 01 04	Tintas, pinturas y diluyentes	47.456,95	-7.606,96	39.849,99	33.108,61	11.642,07	0,00	33.108,61	6.741,38
2 01 99	Otros Productos Químicos	75.670,00	-72.066,98	3.603,02	1.935,63	299,36	0,00	1.935,63	1.667,39
2 02 00	ALIMENTOS Y PRODUCTOS AGROPECUARIOS	18.877,47	2.251,68	21.129,15	17.308,88	6.684,00	0,00	17.308,88	3.820,27
2 02 02	Productos agro forestales	0,00	405,58	405,58	361,17	88,44	0,00	361,17	44,41
2 02 03	Alimentos y Bebidas	18.877,47	1.846,10	20.723,57	16.947,71	6.795,56	0,00	16.947,71	3.775,86
2 03 00	MATERIALES Y PROD. DE USO EN CONST. Y MANTEN.	194.616,47	-99.492,36	95.124,11	54.341,69	19.383,15	0,00	54.341,69	40.782,42
2 03 01	Materiales y Productos Metálicos	25.038,47	-15.083,12	9.955,35	6.081,58	2.513,05	0,00	6.081,58	3.873,76
2 03 02	Materiales y productos minerales	0,00	14.232,06	14.232,06	4.053,30	1.512,60	0,00	4.053,30	10.178,76
2 03 03	Madera y Sus Derivados	11.000,00	-4.244,17	6.755,83	1.650,73	1.097,50	0,00	1.650,73	5.105,10
2 03 04	Materiales y Prod. Elect. Telef. Y de Cómputo	131.180,00	-84.047,28	47.132,72	28.748,47	10.939,28	0,00	28.748,47	18.384,25

UNIVERSIDAD NACIONAL
VICERRECTORÍA DE DESARROLLO
PROGRAMA DE GESTIÓN FINANCIERA
INFORME DE EJECUCIÓN PRESUPUESTARIA
AL 31 DE DICIEMBRE DEL 2013
RESUMEN DE CONFORMACIÓN PRESUPUESTARIA
PROGRAMA ADMINISTRATIVO
(Cifras en miles de colones)

COD.	PARTIDA	PRES. INICIAL	TOT. MODIF. Y PRE-ESTR.	TOTAL PRESUP.	GRABO AL 31-12-2013	GRABO TRIMESTRAL	COMPROM.	TOTAL GASTADO	MONTO DISPONIBLE
2 03 05	Materiales y Productos de Vidrio	0,00	1.578,73	1.578,73	1.408,63	1.398,23	0,00	1.408,63	170,10
2 03 06	materiales y Productos de Plástico	3.025,00	-1.396,75	1.628,25	952,94	602,88	0,00	952,94	675,31
2 03 99	Otros Mater. Y Prod de Uso en la Construcción	24.373,00	-10.531,83	13.841,17	11.446,04	1.319,62	0,00	11.446,04	2.395,13
2 04 00	HERRAMIENTAS, REPUESTOS Y ACCESORIOS	118.025,00	-33.738,94	84.286,06	51.276,56	16.549,33	0,00	51.276,56	33.009,50
2 04 01	Herramientas e Instrumentos	51.350,00	-27.120,88	24.229,12	14.775,32	12.133,92	0,00	14.775,32	9.453,80
2 04 02	Repuestos y Accesorios	66.675,00	-6.618,06	60.056,94	36.501,24	4.415,41	0,00	36.501,24	23.555,70
2 99 00	UTILES, MATERIALES Y SUMINISTROS DIVERSOS	251.846,72	17.859,17	269.705,89	142.020,87	71.892,18	0,00	142.020,87	127.685,02
2 99 01	Utiles y Materiales de Oficina y Cómputo	19.854,86	-5.573,66	14.281,20	12.080,80	2.593,97	0,00	12.080,80	2.200,40
2 99 02	Utiles y Materiales Médicos, Hospitalarios y de Investigación	49.596,24	-30.641,40	18.954,84	107,60	4,00	0,00	107,60	18.847,24
2 99 03	Productos de Papel, Cartón e Impresos	27.200,85	-8.619,84	18.581,01	13.979,24	5.371,37	0,00	13.979,24	4.601,77
2 99 04	Textiles y Vestuarios	67.981,94	14.488,64	82.470,58	26.469,01	4.447,59	0,00	26.469,01	56.001,57
2 99 05	Utiles y Materiales de Limpieza	13.112,66	5.048,16	18.160,81	16.115,32	3.858,98	0,00	16.115,32	2.045,50
2 99 06	Utiles y Materiales de resguardo	7.150,00	10.138,46	17.288,46	9.519,21	1.542,61	0,00	9.519,21	7.769,25
2 99 07	Utiles y Materiales de Cocina y Comedor	1.068,66	847,53	1.916,19	1.805,47	778,88	0,00	1.805,47	110,72
2 99 99	Otros Utiles, Materiales y Suministros Diversos	65.881,51	32.171,28	98.052,79	61.944,22	53.294,78	0,00	61.944,22	36.108,57
3 00 00	INTERESES Y COMISIONES	472.747,85	39.340,43	512.088,29	450.746,37	209.555,25	0,00	450.746,37	61.341,92
3 02 00	INTERESES SOBRE PRESTAMOS	433.387,85	42.361,34	475.749,20	423.823,32	193.673,67	0,00	423.823,32	51.925,88
3 02 06	Intereses S/ Préstamos Inst. Publ. Financ.	433.387,85	42.361,34	475.749,20	423.823,32	193.673,67	0,00	423.823,32	51.925,88
3 04 00	COMISIONES Y OTROS GASTOS	39.360,00	-3.020,91	36.339,09	26.923,04	15.881,58	0,00	26.923,04	9.416,05
3 04 05	Diferencias por tipo de cambio	39.360,00	-3.020,91	36.339,09	26.923,04	15.881,58	0,00	26.923,04	9.416,05
5 00 00	BIENES DURADEROS	11.491.452,39	-2.829.998,94	8.661.453,45	4.167.511,72	754.352,15	0,00	4.167.511,72	4.493.941,72
5 01 00	MAQUINARIA, EQUIPO Y MOBILIARIO	5.060.027,46	-1.450.447,89	3.609.579,57	2.133.532,27	508.076,51	0,00	2.133.532,27	1.476.047,31
5 01 01	Maquinaria y Equipo para la Producción	600.000,00	104.797,55	704.797,55	120.953,79	77.489,41	0,00	120.953,79	43.843,76
5 01 02	Equipo de Transporte	125.000,00	276.873,06	401.873,06	200.997,94	160,00	0,00	200.997,94	200.875,12
5 01 03	Equipo de Comunicación	426.000,00	-133.155,68	292.844,32	233.664,91	43.074,78	0,00	233.664,91	59.179,41
5 01 04	Equipo Mobiliario de Oficina	545.569,00	-216.988,02	328.580,98	240.542,42	14.084,24	0,00	240.542,42	88.036,56
5 01 05	Equipo y Programas de Cómputo	1.319.525,37	-460.228,81	859.296,56	374.039,64	107.063,34	0,00	374.039,64	485.256,91
5 01 06	Equipo Sanitario de Laboratorio e Investigación	1.450.935,09	-379.716,70	1.071.218,39	585.830,90	232.750,10	0,00	585.830,90	485.385,50
5 01 07	Equipo Mobil. Educac., Deportivo y Recreativo	436.000,00	-432.615,01	3.384,99	0,00	0,00	0,00	0,00	3.384,99
5 01 99	Maquinaria y Equipo Diverso	697.000,00	-209.414,26	487.585,74	377.502,67	33.454,65	0,00	377.502,67	110.083,07
5 02 00	CONSTRUCCIONES, ADICIONES Y MEJORAS	4.925.431,00	-1.038.589,31	3.886.841,69	2.030.986,39	243.282,57	0,00	2.030.986,39	1.855.855,30
5 02 01	Edificios	3.098.931,00	-251.276,81	2.847.654,19	1.541.159,09	88.369,91	0,00	1.541.159,09	1.306.495,11
5 02 02	Vías de Comunicación Terrestre	57.000,00	5.149,79	62.149,79	25.836,64	25.836,64	0,00	25.836,64	36.313,15
5 02 04	Obras marítimas y fluviales	245.000,00	-33.397,13	211.602,88	211.602,88	66.898,83	0,00	211.602,88	0,00
5 02 06	Obras Urbanísticas	495.000,00	0,00	495.000,00	0,00	0,00	0,00	0,00	495.000,00
5 02 07	Instalaciones	1.029.500,00	-74.256,28	955.243,72	68.826,15	49.450,69	0,00	68.826,15	886.417,57
5 02 99	Otras Construc., Adiciones y Mejoras	0,00	-684.808,89	-684.808,89	183.561,63	12.726,51	0,00	183.561,63	-868.370,52
5 03 00	BIENES PREEXISTENTES	1.495.993,93	-334.897,41	1.161.096,52	0,00	0,00	0,00	0,00	1.161.096,52
5 03 01	Terrenos	1.495.993,93	-334.897,41	1.161.096,52	0,00	0,00	0,00	0,00	1.161.096,52
5 99 00	BIENES DURADEROS DIVERSOS	10.000,00	-6.064,34	3.935,66	2.993,07	2.993,07	0,00	2.993,07	942,59
5 99 03	Bienes Intangibles	10.000,00	-6.064,34	3.935,66	2.993,07	2.993,07	0,00	2.993,07	942,59
6 00 00	TRANSFERENCIAS CORRIENTES	2.156.616,57	-187.021,76	1.969.594,81	1.824.263,82	401.611,71	0,00	1.824.263,82	145.330,99
6 01 00	TRANSFER. CORRIENTES SECTOR PUBLICO	1.000,00	0,00	1.000,00	0,00	0,00	0,00	0,00	1.000,00
6 01 03	Transferencias corrientes a instituciones desc no emp	1.000,00	0,00	1.000,00	0,00	0,00	0,00	0,00	1.000,00
6 02 00	TRANSFERENCIAS CORRIENTES A PERSONAS	11.500,00	3.100,00	14.600,00	7.665,78	4.159,50	0,00	7.665,78	6.934,22
6 02 01	Becas a Funcionarios	1.000,00	-400,00	600,00	0,00	0,00	0,00	0,00	600,00
6 02 02	Becas a Terceras Personas	4.000,00	500,00	4.500,00	2.832,00	2.832,00	0,00	2.832,00	1.668,00

UNIVERSIDAD NACIONAL
VICERRECTORÍA DE DESARROLLO
PROGRAMA DE GESTIÓN FINANCIERA
INFORME DE EJECUCIÓN PRESUPUESTARIA
AL 31 DE DICIEMBRE DEL 2013
RESUMEN DE CONFORMACIÓN PRESUPUESTARIA
PROGRAMA ADMINISTRATIVO
(Cifras en miles de colones)

COD.	PARTIDA	PRCS. INICIAL	TOT. MODIF. Y PRE-EXTRA.	TOTAL PRESUP.	GIRADO AL 31-12-2013	GIRADO TRIMESTRAL	COMPROM.	TOTAL GASTADO	MONTO DISPONIBLE
6 02 03	Ayudas a Funcionarios	2.000,00	0,00	2.000,00	0,00	0,00	0,00	0,00	2.000,00
6 02 99	Otras Transferencias a Personas	4.500,00	3.000,00	7.500,00	4.833,78	1.327,50	0,00	4.833,78	2.666,22
6 03 00	PRESTACIONES	1.864.908,85	-246.672,21	1.618.236,64	1.495.078,96	286.311,66	0,00	1.495.078,96	123.157,68
6 03 01	Prestaciones Legales	1.864.908,85	-246.672,21	1.618.236,64	1.495.078,96	286.311,66	0,00	1.495.078,96	123.157,68
6 04 00	TRANSF. CORR. A EMP. PRIV. SIN FINES DE LUCRO	251.372,17	22.548,45	273.920,63	266.340,26	71.733,21	0,00	266.340,26	7.580,36
6 04 01	Transferencias Corrientes a Asociaciones	228.136,24	17.548,45	245.684,69	241.659,62	62.617,42	0,00	241.659,62	4.025,07
6 04 04	transf. Corr. A Otras Entidades Sin Fines Lucrativos	23.235,94	5.000,00	28.235,94	24.680,64	9.115,79	0,00	24.680,64	3.555,29
6 06 00	OTRAS TRANSFER. CORRIENTES AL SECTOR PRIVADO	15.000,00	33.895,00	48.895,00	42.668,62	29.912,82	0,00	42.668,62	6.226,38
6 06 01	Indemnizaciones	15.000,00	33.895,00	48.895,00	42.668,62	29.912,82	0,00	42.668,62	6.226,38
6 07 00	TRANSFER. CORRIENTES AL SECTOR EXTERNO	12.835,55	107,00	12.942,55	12.510,20	9.494,53	0,00	12.510,20	432,35
6 07 01	Transfer. Corrientes Organismos Internacionales	12.835,55	107,00	12.942,55	12.510,20	9.494,53	0,00	12.510,20	432,35
8 00 00	AMORTIZACION	120.360,06	44.058,98	164.419,04	150.662,92	39.600,87	0,00	150.662,92	13.756,12
8 02 00	AMORTIZACION DE PRESTAMOS	120.360,06	44.058,98	164.419,04	150.662,92	39.600,87	0,00	150.662,92	13.756,12
8 02 06	Amortiz. De Prestamos Inst. Public. Financieras	120.360,06	44.058,98	164.419,04	150.662,92	39.600,87	0,00	150.662,92	13.756,12
TOTAL EGRESOS		32.522.465,77	-2.107.257,02	30.415.208,75	23.685.443,05	5.865.674,22	0,00	23.685.443,05	6.729.765,71

SECCIÓN D

**LIQUIDACION PRESUPUESTARIA DE RECURSOS
ESPECÍFICOS**

UNIVERSIDAD NACIONAL
VICERRECTORÍA DE DESARROLLO
PROGRAMA DE GESTIÓN FINANCIERA
LIQUIDACIÓN PRESUPUESTARIA DE RECURSOS ESPECÍFICOS
AL 31 DE DICIEMBRE DE 2013
(en millones de colones)

ORG.	PROGRAMA	FONDO	NOMBRE	PRESUPUESTO DE INGRESOS	TOTAL DE INGRESOS	SUPERAVIT O DEFICIT DE INGRESOS	PRESUPUESTO DE EGRESOS	GIRADO	GASTADO	SUPERAVIT O DEFICIT DE EGRESOS	SUPERAVIT ESPACIOS POR PROGRAMA
ADS	EAAG02	FUN001	FORTAL DESA COMUN CORREDOR BIOLÓGICO	1.290,00	1.290,00	0,00	1.290,00	1.290,00	1.290,00	0,00	0,00
ADS	NEAG19	FUN001	FOMENTO CAPAC TEC GEST ASO APICULT	210,85	210,85	0,00	210,85	150,30	150,30	60,55	60,55
ADS	NEAG19	FUN921	FOMENTO CAPAC TEC GEST ASO APICULT	9.576,42	9.576,42	0,00	9.576,42	371,54	371,54	9.204,88	9.204,88
AJ	AHAQ01	INT001	UNIDADES ADMINISTRATIVAS	1,49	1,49	0,00	1,49	0,00	0,00	1,49	1,49
AJ	AHAQ01	INT921	UNIDADES ADMINISTRATIVAS	9,19	9,19	0,00	9,19	7,64	7,64	1,54	1,54
AJ	AHAQ01	TS921	UNIDADES ADMINISTRATIVAS	19,01	19,01	0,00	19,01	18,51	18,51	0,50	0,50
ARN	GHAQ02	INT001	UNIDADES ACADÉMICAS	1,11	1,11	0,00	1,11	0,00	0,00	1,11	1,11
AT	AHAQ42	FSI001	FDOS SIST EQ CIENT Y TECNOL	25.365,43	25.365,43	0,00	25.365,43	25.290,69	25.290,69	74,74	74,74
AT	EAAG06	INT001	CAPACIDADES SECTOR APICOLA JICARAL	24,16	24,16	0,00	24,16	0,00	0,00	24,16	24,16
AT	EAAG06	INT921	CAPACIDADES SECTOR APICOLA JICARAL	83,58	83,58	0,00	83,58	0,00	0,00	83,58	83,58
AT	EAAG06	TS921	CAPACIDADES SECTOR APICOLA JICARAL	239,69	239,69	0,00	239,69	0,00	0,00	239,69	239,69
AT	GHAQ02	INT001	UNIDADES ACADÉMICAS	1,68	1,68	0,00	1,68	0,00	0,00	1,68	1,68
AT	GHAQ02	INT921	UNIDADES ACADÉMICAS	22,74	22,74	0,00	22,74	0,00	0,00	22,74	22,74
AT	GHAQ02	TS921	UNIDADES ACADÉMICAS	0,34	0,34	0,00	0,34	0,00	0,00	0,34	0,34
AT	GHAQ69	FSI001	EQUIPO DIDACTICO	1.551,76	1.551,76	0,00	1.551,76	860,13	860,13	691,63	691,63
AT	IFFG02	CEX001	VALORACION PRESENCIA ESTERES DE FOR	4.832,42	4.832,42	0,00	4.832,42	4.832,42	4.832,42	0,00	0,00
AT	IFFG02	CEX921	VALORACION PRESENCIA ESTERES DE FOR	2.051,55	2.051,55	0,00	2.051,55	926,40	926,40	1.125,15	1.125,15
AT	IFFG02	INT001	VALORACION PRESENCIA ESTERES DE FOR	123,30	123,30	0,00	123,30	0,00	0,00	123,30	123,30
AT	IFFG02	INT921	VALORACION PRESENCIA ESTERES DE FOR	586,53	586,53	0,00	586,53	0,00	0,00	586,53	586,53
AT	NIAG02	FSI001	DESARROLLO PROD COSMETICOS Y DERMAT	15.000,00	15.000,00	0,00	15.000,00	2.326,50	2.326,50	12.673,50	12.673,50
BC	AHAQ42	FSI001	FDOS SIST EQ CIENT Y TECNOL	1.040,00	1.040,00	0,00	1.040,00	1.040,00	1.040,00	0,00	0,00
BC	GKMO1	INT921	SISTEMA BIBLIOT EDUC SUP ESTATAL	0,29	0,29	0,00	0,29	0,00	0,00	0,29	0,29
BC	GHAQ02	FSI001	ADQUISICION CONJ BASE DE DATOS REF	35.170,33	35.170,33	0,00	35.170,33	0,00	0,00	35.170,33	35.170,33
BC	SHAK01	FSI921	INVERSION ESTRATEGICA INSTITUCIONAL	7.318,49	7.318,49	0,00	7.318,49	0,00	0,00	7.318,49	7.318,49
BC	VGMK03	FSI921	SISTEM BIBLIOTECARIO EDUC SUP ESTAT	552,77	552,77	0,00	552,77	340,00	340,00	212,77	212,77
BC	VHAM01	CEX921	ADQUISICION BASES DATOS TEXTO COMPL	831,73	831,73	0,00	831,73	0,00	0,00	831,73	831,73
BC	VHAM01	FSI001	ADQUISICION BASES DATOS TEXTO COMPL	68.759,48	68.759,48	0,00	68.759,48	45.268,25	45.268,25	23.491,24	23.491,24
BC	VHAM01	FSI921	ADQUISICION BASES DATOS TEXTO COMPL	6.465,37	6.465,37	0,00	6.465,37	4.633,48	4.633,48	1.831,89	1.831,89
BC	VHAM01	INT001	ADQUISICION BASES DATOS TEXTO COMPL	65,44	65,44	0,00	65,44	0,00	0,00	65,44	65,44
BC	VHAM01	INT921	ADQUISICION BASES DATOS TEXTO COMPL	43,72	43,72	0,00	43,72	0,00	0,00	43,72	43,72
BC	VHAU11	INT921	ADM PARACAD BIBLOT JOAQUIN G	0,37	0,37	0,00	0,37	0,00	0,00	0,37	0,37
BI	DBAG01	INT001	UNID.DIDACT.INTERACTIV.S/PROCE	653,90	653,90	0,00	653,90	0,00	0,00	653,90	653,90
BI	DBAG01	INT921	UNID.DIDACT.INTERACTIV.S/PROCE	2.306,44	2.306,44	0,00	2.306,44	0,00	0,00	2.306,44	2.306,44
BI	DBAG01	TS921	UNID.DIDACT.INTERACTIV.S/PROCE	6.441,55	6.441,55	0,00	6.441,55	0,00	0,00	6.441,55	6.441,55
BI	EGKI01	INT001	SEMINARIO S/MANIFIESTOS IFLA/UNESCO	214,02	214,02	0,00	214,02	0,00	0,00	214,02	214,02
BI	EGKI01	INT921	SEMINARIO S/MANIFIESTOS IFLA/UNESCO	714,26	714,26	0,00	714,26	0,00	0,00	714,26	714,26
BI	EGKI01	TS921	SEMINARIO S/MANIFIESTOS IFLA/UNESCO	2.148,97	2.148,97	0,00	2.148,97	0,00	0,00	2.148,97	2.148,97
BI	GCFK03	INT001	ASEGURAMIENTO CALIDAD CARRERA	373,78	373,78	0,00	373,78	0,00	0,00	373,78	373,78
BI	GCFK03	INT921	ASEGURAMIENTO CALIDAD CARRERA	1.330,31	1.330,31	0,00	1.330,31	120,61	120,61	1.209,70	1.209,70
BI	GCFK03	TS921	ASEGURAMIENTO CALIDAD CARRERA	3.715,36	3.715,36	0,00	3.715,36	0,00	0,00	3.715,36	3.715,36
BI	GHAQ69	FSI001	EQUIPO DIDACTICO	3.928,70	3.928,70	0,00	3.928,70	3.928,70	3.928,70	0,00	0,00
BI	NGKH01	INT001	PROGRAMA BIBLIOTECOLOGIA PEDAGOGICA	163,47	163,47	0,00	163,47	0,00	0,00	163,47	163,47
BI	NGKH01	INT921	PROGRAMA BIBLIOTECOLOGIA PEDAGOGICA	329,10	329,10	0,00	329,10	0,00	0,00	329,10	329,10
BI	NGKH01	TS921	PROGRAMA BIBLIOTECOLOGIA PEDAGOGICA	1.857,85	1.857,85	0,00	1.857,85	0,00	0,00	1.857,85	1.857,85
BR	AHAQ65	REP001	REC SEDE REG BRUNCA LEY 7386	4.601,74	4.601,74	0,00	4.601,74	0,00	0,00	4.601,74	4.601,74
BR	AHAQ65	REP921	REC SEDE REG BRUNCA LEY 7386	154,75	154,75	0,00	154,75	0,00	0,00	154,75	154,75
BR	AHAQ65	TS921	FDOS SIST EQ CIENT Y TECNOL	35.781,16	35.781,16	0,00	35.781,16	35.781,16	35.781,16	0,00	0,00
BR	AHAU16	REP001	ADM.-BIBLIOT SEDE REG BRUNCA	515,73	515,73	0,00	515,73	0,00	0,00	515,73	515,73
BR	AHAU16	REP921	ADM.-BIBLIOT SEDE REG BRUNCA	61,99	61,99	0,00	61,99	0,00	0,00	61,99	61,99
BR	DCIA01	INT001	B Y L EN ARTE ESCÉNICO	17,04	17,04	0,00	17,04	0,00	0,00	17,04	17,04
BR	DCIA01	INT921	B Y L EN ARTE ESCÉNICO	79,70	79,70	0,00	79,70	21,85	21,85	57,85	57,85
BR	DCIA01	REP921	B Y L EN ARTE ESCÉNICO	8,77	8,77	0,00	8,77	0,00	0,00	8,77	8,77
BR	DCIA01	TS921	B Y L EN ARTE ESCÉNICO	180,84	180,84	0,00	180,84	0,00	0,00	180,84	180,84
BR	DDCA16	INT001	B. ENSEÑ.INGLES P.Z.	1,11	1,11	0,00	1,11	0,00	0,00	1,11	1,11
BR	DDCA16	INT921	B. ENSEÑ.INGLES P.Z.	15,37	15,37	0,00	15,37	0,00	0,00	15,37	15,37
BR	DDCA16	REP921	B. ENSEÑ.INGLES P.Z.	4,45	4,45	0,00	4,45	0,00	0,00	4,45	4,45

UNIVERSIDAD NACIONAL
VICERRECTORÍA DE DESARROLLO
PROGRAMA DE GESTIÓN FINANCIERA
LIQUIDACIÓN PRESUPUESTARIA DE RECURSOS ESPECÍFICOS
AL 31 DE DICIEMBRE DE 2013
(en millones de colones)

ORG.	PROGRAMA	FONDO	NOMBRE	PRESUPUESTO DE INGRESOS	TOTAL DE INGRESOS	SUPERAVIT O DEFICIT DE INGRESOS	PRESUPUESTO DE EGRESOS	GIRADO	GASTADO	SUPERAVIT O DEFICIT DE EGRESOS	SUPERAVIT O DEFICIT DE EGRESOS	SUPERAVIT O DEFICIT DE EGRESOS
BR	EAAG02	FUN921	FORTAL DESA COMUN CORREDOR BIOLÓG A	7.500,00	7.500,00	0,00	7.500,00	3.788,98	3.788,98	3.711,02	3.711,02	3.711,02
BR	GHA02	INT001	UNIDADES ACADÉMICAS	2.455,70	2.455,70	0,00	2.455,70	1.400,00	1.400,00	1.055,70	1.055,70	1.055,70
BR	GHA02	INT921	UNIDADES ACADÉMICAS	3.568,83	3.568,83	0,00	3.568,83	3.541,70	3.541,70	27,13	27,13	27,13
BR	GHA02	REP001	UNIDADES ACADÉMICAS	190.204,55	190.204,55	0,00	189.610,04	132.444,34	132.444,34	57.165,70	57.165,70	57.165,70
BR	GHA02	REP921	UNIDADES ACADÉMICAS	42.446,84	42.446,84	0,00	43.041,36	15.240,56	15.240,56	27.800,79	27.800,79	27.800,79
BR	GHA02	TS921	UNIDADES ACADÉMICAS	468,95	468,95	0,00	468,95	215,48	215,48	253,48	253,48	253,48
BR	GHA02	FSI001	EQUIPO DIDACTICO	20.500,14	20.500,14	0,00	20.500,14	20.500,14	20.500,14	0,00	0,00	0,00
BR	GHA02	REP921	PROCESO DE ADMISION	1.489,85	1.489,85	0,00	1.489,85	0,00	0,00	1.489,85	1.489,85	1.489,85
BR	GHA02	FSI001	REMANENTES PROG REGIONALIZACION	50.210,00	50.210,00	0,00	50.210,00	0,00	0,00	50.210,00	50.210,00	50.210,00
BR	IGD04	INT921	UTILIZ MAT BIOPO DIS FORM FARM INN	0,30	0,30	0,00	0,30	0,00	0,00	0,30	0,30	0,30
BR	IGI09	INT001	HSITORIA REGIONAL COMPARADA	25,23	25,23	0,00	25,23	0,00	0,00	25,23	25,23	25,23
BR	IGI09	INT921	HSITORIA REGIONAL COMPARADA	337,60	337,60	0,00	337,60	0,00	0,00	337,60	337,60	337,60
BR	IGI09	REP921	HSITORIA REGIONAL COMPARADA	273,09	273,09	0,00	273,09	0,00	0,00	273,09	273,09	273,09
BR	NDEH02	INT001	CENTRO DE ARTE Y CULTURA	42,60	42,60	0,00	42,60	0,00	0,00	42,60	42,60	42,60
BR	NDEH02	INT921	CENTRO DE ARTE Y CULTURA	569,97	569,97	0,00	569,97	0,00	0,00	569,97	569,97	569,97
BR	NDLH01	INT921	TEATRO TALLERES	0,01	0,01	0,00	0,01	0,00	0,00	0,01	0,01	0,01
BR	NDLH01	REP921	TEATRO TALLERES	0,01	0,01	0,00	0,01	0,00	0,00	0,01	0,01	0,01
BR	NDLH01	TS921	TEATRO TALLERES	0,14	0,14	0,00	0,14	0,00	0,00	0,14	0,14	0,14
BR	NEAG19	FUN921	FOMENTO CAPAC TEC GEST ASO APICULT	10.195,58	10.195,58	0,00	10.195,58	460,40	460,40	9.735,18	9.735,18	9.735,18
BR	SHAX21	INT001	INVERSION CENTRO DE ARTE Y CULTURA	29,50	29,50	0,00	29,50	0,00	0,00	29,50	29,50	29,50
BR	SHAX21	INT921	INVERSION CENTRO DE ARTE Y CULTURA	394,67	394,67	0,00	394,67	0,00	0,00	394,67	394,67	394,67
BR	UHA030	BEC001	BECAS A ESTUD. SEDE BRUNCA	596.934,13	596.934,13	0,00	596.934,13	596.934,13	596.934,13	0,00	0,00	0,00
BR	UHA030	INT001	BECAS A ESTUD. SEDE BRUNCA	0,83	0,83	0,00	0,83	0,00	0,00	0,83	0,83	0,83
BR	UHA030	INT921	BECAS A ESTUD. SEDE BRUNCA	11,46	11,46	0,00	11,46	0,00	0,00	11,46	11,46	11,46
BR	UHA030	REP001	BECAS A ESTUD. SEDE BRUNCA	50,00	50,00	0,00	50,00	0,00	0,00	50,00	50,00	50,00
BR	UHA039	BEC001	VIDA UNIVERSITARIA BRUNCA	10.329,53	10.329,53	0,00	10.329,53	1.126,74	1.126,74	223,26	223,26	223,26
BR	UHA039	BEC921	VIDA UNIVERSITARIA BRUNCA	1.000,00	1.000,00	0,00	1.000,00	930,06	930,06	69,95	69,95	69,95
BR	VHAU03	INT001	UNIDAD PARAACADEMICA DEPART.	1,62	1,62	0,00	1,62	0,00	0,00	1,62	1,62	1,62
BR	VHAU03	INT921	UNIDAD PARAACADEMICA DEPART.	63,03	63,03	0,00	61,20	1,83	1,83	1,83	1,83	1,83
BR	VHAU03	REP001	UNIDAD PARAACADEMICA DEPART.	1.350,00	1.350,00	0,00	1.350,00	1.126,74	1.126,74	223,26	223,26	223,26
BR	VHAU03	REP921	UNIDAD PARAACADEMICA DEPART.	590,19	590,19	0,00	590,19	559,05	559,05	31,14	31,14	31,14
BR	VHAU18	INT001	ADM PARACAD DEP REGIS BRUNCA	0,06	0,06	0,00	0,06	0,00	0,00	0,06	0,06	0,06
BR	VHAU18	INT921	ADM PARACAD DEP REGIS BRUNCA	1,44	1,44	0,00	1,44	1,34	1,34	0,10	0,10	0,10
BR	VHAU18	REP001	ADM PARACAD DEP REGIS BRUNCA	650,00	650,00	0,00	614,89	614,89	614,89	35,11	35,11	35,11
BR	VHAU18	REP921	ADM PARACAD DEP REGIS BRUNCA	146,85	146,85	0,00	146,85	146,85	146,85	0,00	0,00	0,00
BR	VHAU19	INT001	ADM PARACAD BIBLIOT S. BRUNCA	0,48	0,48	0,00	0,48	0,00	0,00	0,48	0,48	0,48
BR	VHAU19	INT921	ADM PARACAD BIBLIOT S. BRUNCA	6,67	6,67	0,00	6,67	0,00	0,00	6,67	6,67	6,67
BR	VHAU19	REP001	ADM PARACAD BIBLIOT S. BRUNCA	9.089,74	9.089,74	0,00	9.089,74	5.395,34	5.395,34	3.694,40	3.694,40	3.694,40
BR	VHAU19	REP921	ADM PARACAD BIBLIOT S. BRUNCA	4.845,78	4.845,78	0,00	4.845,78	4.797,47	4.797,47	48,31	48,31	48,31
CA	AHAQ01	INT001	UNIDADES ADMINISTRATIVAS	0,11	0,11	0,00	0,11	0,00	0,00	0,11	0,11	0,11
CA	AHAQ01	INT921	UNIDADES ADMINISTRATIVAS	1,51	1,51	0,00	1,51	0,00	0,00	1,51	1,51	1,51
CA	AHAQ02	CEX001	FDOS SIST EQ CIENT Y TECNOL	0,00	1.752,32	-1.752,32	1.752,32	0,00	0,00	1.752,32	1.752,32	1.752,32
CA	AHAQ02	FSI001	FDOS SIST EQ CIENT Y TECNOL	54.531,57	54.531,57	0,00	54.531,57	26.181,78	26.181,78	28.349,78	28.349,78	28.349,78
CA	AHAQ02	INT001	FDOS SIST EQ CIENT Y TECNOL	2.700,60	2.700,60	0,00	2.700,60	0,00	0,00	2.700,60	2.700,60	2.700,60
CA	AHAQ02	INT921	FDOS SIST EQ CIENT Y TECNOL	14,64	14,64	0,00	14,64	0,00	0,00	14,64	14,64	14,64
CA	AHAQ02	CEX001	M. EN DESARROLLO RURAL	147,53	147,53	0,00	147,53	147,53	147,53	0,00	0,00	0,00
CA	DEAB03	CEX921	M. EN DESARROLLO RURAL	7.570,82	7.570,82	0,00	7.570,82	2.545,00	2.545,00	5.025,82	5.025,82	5.025,82
CA	DEAB03	INT001	M. EN DESARROLLO RURAL	882,83	882,83	0,00	882,83	0,00	0,00	882,83	882,83	882,83
CA	DEAB03	INT921	M. EN DESARROLLO RURAL	2.454,12	2.454,12	0,00	2.454,12	0,00	0,00	2.454,12	2.454,12	2.454,12
CA	DEAB03	TS001	M. EN DESARROLLO RURAL	14.327,05	14.327,05	0,00	14.327,05	13.697,04	13.697,04	630,01	630,01	630,01
CA	DEAB03	TS921	M. EN DESARROLLO RURAL	1.231,05	1.231,05	0,00	1.231,05	0,00	0,00	1.231,05	1.231,05	1.231,05
CA	DEAF01	CEX001	MOLECULAR MARKER TECHNOLOGY APPLIED	1.642,80	1.642,80	0,00	1.642,80	1.627,45	1.627,45	15,36	15,36	15,36
CA	DEAF01	INT001	MOLECULAR MARKER TECHNOLOGY APPLIED	102,45	102,45	0,00	102,45	96,73	96,73	5,72	5,72	5,72
CA	DEAF01	INT921	MOLECULAR MARKER TECHNOLOGY APPLIED	34,10	34,10	0,00	34,10	0,00	0,00	34,10	34,10	34,10
CA	DEC801	INT001	MA VIRTUAL GERENCIA SEGUIR ALIM	76,90	76,90	0,00	76,90	53,91	53,91	22,99	22,99	22,99
CA	DEC801	TS921	MA VIRTUAL GERENCIA SEGUIR ALIM	696,48	696,48	0,00	696,48	0,00	0,00	696,48	696,48	696,48

UNIVERSIDAD NACIONAL
VICERRECTORÍA DE DESARROLLO
PROGRAMA DE GESTIÓN FINANCIERA
LIQUIDACIÓN PRESUPUESTARIA DE RECURSOS ESPECÍFICOS
AL 31 DE DICIEMBRE DE 2013
(en millones de colones)

ORG.	PROGRAMA	FONDO	NOMBRE	PRESUPUESTO DE INGRESOS	TOTAL DE INGRESOS	SUPERAVIT O DEFICIT DE INGRESOS	PRECIPIUESTO DE EGRESOS	GIRADO	GASTADO	SUPERAVIT O DEFICIT DE EGRESOS	SUPERAVIT ESPESIFIC POR PROGRAMA
CA	DGB01	INT001	M. DESARROLL COMUNITARIO SUST.	40,98	40,98	0,00	40,98	0,00	0,00	40,98	40,98
CA	DGB01	INT921	M. DESARROLL COMUNITARIO SUST.	17,85	17,85	0,00	17,85	17,46	17,46	0,38	0,38
CA	DGB01	TT921	M. DESARROLL COMUNITARIO SUST.	572,68	572,68	0,00	572,68	80,60	80,60	492,08	492,08
CA	DIAF01	CEX001	METODO ALTERNAT ECON PRODUC PCR FLU	2.562,55	2.562,55	0,00	2.562,55	2.541,29	2.541,29	21,27	21,27
CA	DIAF01	INT001	METODO ALTERNAT ECON PRODUC PCR FLU	76,97	76,97	0,00	76,97	0,00	0,00	76,97	76,97
CA	DIAF01	INT921	METODO ALTERNAT ECON PRODUC PCR FLU	16,22	16,22	0,00	16,22	0,00	0,00	16,22	16,22
CA	EEAG07	FSI001	MUJERES RURALES PROD PROCES Y COMER	9.413,82	9.413,82	0,00	9.413,82	8.394,32	8.394,32	1.019,50	1.019,50
CA	EEAG07	FSI921	MUJERES RURALES PROD PROCES Y COMER	4.428,84	4.428,84	0,00	4.428,84	4.428,84	4.428,84	0,00	0,00
CA	EIEG02	FSI001	FORTALECIM Y DESARRO MICRO LIMON	1.500,00	1.500,00	0,00	1.500,00	0,00	0,00	1.500,00	1.500,00
CA	EIEG23	FSI001	PROG COMPETIT SOCIO EMPRESA PACIF S	20.160,66	20.160,66	0,00	20.160,66	17.569,41	17.569,41	2.591,25	2.591,25
CA	EIEG25	FSI001	GEST COMUNIT REC LOCALES REG CHOROT	10.500,00	10.500,00	0,00	10.500,00	9.061,72	9.061,72	1.438,28	1.438,28
CA	CEG921	CEG921	FORT CAPA FORM GEST Y SEGUI	0,19	0,19	0,00	0,19	0,00	0,00	0,19	0,19
CA	EGAG02	INT921	FORT CAPA FORM GEST Y SEGUI	0,06	0,06	0,00	0,06	0,00	0,00	0,06	0,06
CA	EGAG11	FSI001	EMPODERAMIENTO DE LOS GRUPOS COMUNA	5.375,70	5.375,70	0,00	5.375,70	3.750,81	3.750,81	1.624,89	1.624,89
CA	EGDG01	INT001	PLANIFICACION Y GESTION DESARR LOCA	900,00	900,00	0,00	900,00	0,00	0,00	900,00	900,00
CA	GHA002	INT001	UNIDADES ACADEMICAS	31,23	31,23	0,00	31,23	0,00	0,00	31,23	31,23
CA	GHA002	INT921	UNIDADES ACADEMICAS	44,87	44,87	0,00	44,87	0,00	0,00	44,87	44,87
CA	GHA020	TT921	UNIDADES ACADEMICAS	372,88	372,88	0,00	372,88	0,00	0,00	372,88	372,88
CA	GHA020	INT001	ADM MAESTR DESARR RURAL	0,38	0,38	0,00	0,38	0,00	0,00	0,38	0,38
CA	GHA020	INT921	ADM MAESTR DESARR RURAL	5,24	5,24	0,00	5,24	0,00	0,00	5,24	5,24
CA	GHA052	INT001	ADM MAESTR EDUC RURAL C A CIDE	7,80	7,80	0,00	7,80	0,00	0,00	7,80	7,80
CA	GHA052	INT921	ADM MAESTR EDUC RURAL C A CIDE	104,39	104,39	0,00	104,39	0,00	0,00	104,39	104,39
CA	GHA069	FSI001	EQUIPO DIDACTICO	34.750,41	34.750,41	0,00	34.750,41	34.173,61	34.173,61	576,80	576,80
CA	GHAQ10	INT921	FONDO DEL SISTEMA	0,03	0,03	0,00	0,03	0,00	0,00	0,03	0,03
CA	IAGG18	INT001	PROG. INTERINS INVESTI BIODI Y ECO	1,55	1,55	0,00	1,55	0,00	0,00	1,55	1,55
CA	IAGG18	INT921	PROG. INTERINS INVESTI BIODI Y ECO	21,11	21,11	0,00	21,11	0,00	0,00	21,11	21,11
CA	IAGG18	TT921	PROG. INTERINS INVESTI BIODI Y ECO	0,05	0,05	0,00	0,05	0,00	0,00	0,05	0,05
CA	IEAG10	INT001	FORMAC CLON CHAYOTE (FIDA)	16,66	16,66	0,00	16,66	0,00	0,00	16,66	16,66
CA	IEAG10	INT921	FORMAC CLON CHAYOTE (FIDA)	18,34	18,34	0,00	18,34	0,00	0,00	18,34	18,34
CA	IEAG44	FID921	FORMAC DE GUIAS PARA DIAG FITOSANI	204,59	204,59	0,00	204,59	0,00	0,00	204,59	204,59
CA	IEAG45	FSI001	ELABORA DE GUIAS PARA DIAG FITOSANI	12.503,59	12.503,59	0,00	12.503,59	1.128,78	1.128,78	11.374,81	11.374,81
CA	IEAG45	FSI921	UTILIZ TEC DIVERS PROD CONS CHAYOTE	2.621,28	2.621,28	0,00	2.621,28	2.619,28	2.619,28	1,99	1,99
CA	IEBG05	CEX921	MAN AGROEC ALTER PROM PROD ORG CUL	2.000,00	2.000,00	0,00	2.000,00	1.921,68	1.921,68	78,32	78,32
CA	IEBG05	INT001	MAN AGROEC ALTER PROM PROD ORG CUL	6,77	6,77	0,00	6,77	0,00	0,00	6,77	6,77
CA	IEBG05	INT921	MAN AGROEC ALTER PROM PROD ORG CUL	12,28	12,28	0,00	12,28	0,00	0,00	12,28	12,28
CA	IEBG08	FSI001	CITRICULTURA COSTARR AMENAZ HUANG L	3.743,47	3.743,47	0,00	3.743,47	3.716,88	3.716,88	26,59	26,59
CA	IEBG08	FSI921	CITRICULTURA COSTARR AMENAZ HUANG L	8.650,00	8.650,00	0,00	8.650,00	6.294,08	6.294,08	2.355,92	2.355,92
CA	IEDW03	INT001	LAB CULT TEJIDO Y CELU VEGETAL	213,44	213,44	0,00	213,44	0,00	0,00	213,44	213,44
CA	IEDW03	INT921	LAB CULT TEJIDO Y CELU VEGETAL	2.014,64	2.014,64	0,00	2.014,64	0,00	0,00	2.014,64	2.014,64
CA	IGG02	TT921	PUERTO Y DESARROLLO REGIONAL	1.098,58	1.098,58	0,00	1.098,58	653,25	653,25	445,33	445,33
CA	NEAG08	FSI001	ALTERNATIVAS FRUTICOLAS AMIGABLES	0,94	0,94	0,00	0,94	0,00	0,00	0,94	0,94
CA	NEAG16	FSI001	APLICAC TECNOLOGIA INNOVADORAS CONT	115,90	115,90	0,00	115,90	115,90	115,90	0,00	0,00
CA	NEAG16	FSI921	APLICAC TECNOLOGIA INNOVADORAS CONT	10.619,09	10.619,09	0,00	10.619,09	8.250,24	8.250,24	2.368,84	2.368,84
CA	NEAG20	FSI001	MEJORAM CAPAC MANEJ CLON LIMON MESI	2.300,00	2.300,00	0,00	2.300,00	2.295,22	2.295,22	4,78	4,78
CA	NEAG20	FSI921	MEJORAM CAPAC MANEJ CLON LIMON MESI	1.096,80	1.096,80	0,00	1.096,80	1.096,80	1.096,80	0,00	0,00
CA	NEAH01	INT001	PROD SOSTEN RUMIANTES MENORES	5.250,00	5.250,00	0,00	5.250,00	4.165,13	4.165,13	1.084,87	1.084,87
CA	NEAH01	INT921	PROD SOSTEN RUMIANTES MENORES	0,76	0,76	0,00	0,76	0,00	0,00	0,76	0,76
CA	NEAH01	TT921	PROD SOSTEN RUMIANTES MENORES	6,37	6,37	0,00	6,37	0,00	0,00	6,37	6,37
CA	NEBG01	INT001	DESA Y EVALUAC ALT TECNO STA	142,04	142,04	0,00	142,04	0,00	0,00	142,04	142,04
CA	NEBG01	INT921	DESA Y EVALUAC ALT TECNO STA	87,03	87,03	0,00	87,03	0,00	0,00	87,03	87,03
CA	NEBG10	FSI001	DESARROLLO AGROSILVOPASTOACUICOLA O	1.813,20	1.813,20	0,00	1.813,20	0,00	0,00	1.813,20	1.813,20
CA	NEGG01	INT001	BENEFICIADO TORREFACCION CAFE	774,31	774,31	0,00	774,31	0,00	0,00	774,31	774,31
CA	NEGG01	INT921	BENEFICIADO TORREFACCION CAFE	245,25	245,25	0,00	245,25	0,00	0,00	245,25	245,25

UNIVERSIDAD NACIONAL
VICERRECTORÍA DE DESARROLLO
PROGRAMA DE GESTIÓN FINANCIERA
LIQUIDACIÓN PRESUPUESTARIA DE RECURSOS ESPECÍFICOS
AL 31 DE DICIEMBRE DE 2013
(en millones de colones)

ORG.	PROGRAMA	FONDO	NOMBRE	PRESUPUESTO DE INGRESOS	TOTAL DE INGRESOS	SUPERAVIT O DEFICIT DE INGRESOS	PRESUPUESTO DE EGRESOS	GIRADO	GASTADO	SUPERAVIT O DEFICIT DE EGRESOS	SUPERAVIT ESPECÍFICO POR PROGRAMA
CA	NEGG01	PRO001	BENEFICIARIO TORREFACCION CAFE	15.537,52	15.537,52	0,00	15.537,52	5.349,85	5.349,85	10.187,67	10.187,67
CA	NEGG01	PRO921	BENEFICIARIO TORREFACCION CAFE	2.550,53	2.550,53	0,00	2.550,53	0,00	0,00	2.550,53	2.550,53
CASA	AHAQ09	FUN001	FDOS SIST EQ CIENT Y TECNOL	6.544,33	6.544,33	0,00	6.544,33	6.544,33	6.544,33	0,00	0,00
CASA	EAAG05	FUN921	ORCAN PROD AGROP RIO CUARTO GRECIA	6.840,02	6.840,02	0,00	6.840,02	1.977,86	1.977,86	4.862,16	4.862,16
CASA	EEIG28	FSI001	FORTALECIMIENTO SIST DE PROD Y COME	10.608,37	10.608,37	0,00	10.608,37	7.081,90	7.081,90	3.526,47	3.526,47
CASA	EGOG03	FSI001	DINAMIZANDO DESARR LOCAL COMUN INDI	241,00	241,00	0,00	241,00	241,00	241,00	0,00	0,00
CASA	GHAQ02	FSI001	PROYECTO LIMON	7.000,00	7.000,00	0,00	7.000,00	0,00	0,00	7.000,00	7.000,00
CASA	GHAQ02	BEC001	UNIDADES ACADEMICAS	500,00	500,00	0,00	500,00	500,00	500,00	0,00	0,00
CASA	GHAQ69	FSI001	EQUIPO DIDACTICO	20.698,12	20.698,12	0,00	20.698,12	7.926,41	7.926,41	12.771,71	12.771,71
CASA	GHAQ14	INT001	RECINTO UNIVERSITARIO SARAPIQUI	860,89	860,89	0,00	860,89	0,00	0,00	860,89	860,89
CASA	GHAQ14	INT921	RECINTO UNIVERSITARIO SARAPIQUI	1.229,84	1.229,84	0,00	1.229,84	0,00	0,00	1.229,84	1.229,84
CASA	GHAQ14	TTS921	RECINTO UNIVERSITARIO SARAPIQUI	10.866,62	10.866,62	0,00	10.866,62	720,00	720,00	10.146,62	10.146,62
CASA	GHAQ14	TTS001	RECINTO UNIVERSITARIO SARAPIQUI	7.564,73	7.564,73	0,00	7.564,73	1.415,00	1.415,00	6.149,73	6.149,73
CASA	GHBK03	FSI001	REMANENTES PROG REGIONALIZACION	12.030,00	12.030,00	0,00	12.030,00	962,30	962,30	11.067,70	11.067,70
CASA	IEAG46	FSI921	CARACT POLIFENOLIS Y EVAL ANNONA CH	5.675,00	5.675,00	0,00	5.675,00	4.296,37	4.296,37	1.378,63	1.378,63
CASA	IEFG11	FSI001	GENERACION DE INFORMACION TECNICO C	8.764,27	8.764,27	0,00	8.764,27	3.392,12	3.392,12	5.372,14	5.372,14
CASA	NDEV03	FUN001	FORTALEC ESPACIOS CULTURALES AREA M	14.000,00	14.000,00	0,00	14.000,00	9.369,60	9.369,60	4.630,40	4.630,40
CASA	NEIG24	FUN001	GESTION INICIATIVA PRODUC AGROPEC	12.250,00	12.250,00	0,00	12.250,00	3.340,95	3.340,95	8.909,05	8.909,05
CB	AHAQ02	TTS921	UNIDADES ACADEMICAS (ADMINISTRACIO	25,70	25,70	0,00	25,70	0,00	0,00	25,70	25,70
CB	AHAQ02	FSI001	FDOS SIST EQ CIENT Y TECNOL	60.170,80	60.170,80	0,00	60.170,80	13.477,86	13.477,86	46.692,95	46.692,95
CB	DAAB01	INT001	CIENCIAS MARINAS Y COSTERAS	35,51	35,51	0,00	35,51	0,00	0,00	35,51	35,51
CB	DAAB01	INT921	CIENCIAS MARINAS Y COSTERAS	0,00	0,00	0,00	0,00	0,00	0,00	0,00	0,00
CB	DAAB01	TTS921	CIENCIAS MARINAS Y COSTERAS	656,36	656,36	0,00	656,36	656,36	656,36	0,00	0,00
CB	DABA01	INT001	B Y L BIOLOGIA CON ENF	2,57	2,57	0,00	2,57	0,00	0,00	2,57	2,57
CB	DABA01	INT921	B Y L BIOLOGIA CON ENF	0,00	0,00	0,00	0,00	0,00	0,00	0,00	0,00
CB	DABA08	FSI001	DOCTORADO EN CIENCIAS NATURALES	229,00	229,00	0,00	229,00	0,00	0,00	229,00	229,00
CB	ECCG01	FSI001	ACELERACION Y POSICIONAMIENTO	12.217,34	12.217,34	0,00	12.217,34	593,64	593,64	11.623,70	11.623,70
CB	GABN01	PE9001	REVISTA CIENCIAS MARINAS	7.389,87	7.389,87	0,00	7.389,87	5.960,15	5.960,15	1.429,71	1.429,71
CB	GABN01	PE9921	REVISTA CIENCIAS MARINAS	0,74	0,74	0,00	0,74	0,00	0,00	0,74	0,74
CB	GHAQ02	INT001	UNIDADES ACADEMICAS	1.075,66	1.075,66	0,00	1.075,66	0,00	0,00	1.075,66	1.075,66
CB	GHAQ02	INT921	UNIDADES ACADEMICAS	7.375,00	7.375,00	0,00	7.375,00	0,00	0,00	7.375,00	7.375,00
CB	GHAQ02	PE9001	UNIDADES ACADEMICAS	101,82	101,82	0,00	101,82	101,21	101,21	0,61	0,61
CB	GHAQ02	TTS921	UNIDADES ACADEMICAS	21.680,09	21.680,09	0,00	21.680,09	7.128,95	7.128,95	14.551,14	14.551,14
CB	GHAQ69	FSI001	EQUIPO DIDACTICO	25.245,00	25.245,00	0,00	25.245,00	0,00	0,00	25.245,00	25.245,00
CB	GHAQ76	FSI001	FONDO APOYO PARA EL FORTALECIM ALIA	1.287,68	1.287,68	0,00	1.287,68	1.287,68	1.287,68	0,00	0,00
CB	IABG02	INT001	MODEL ECOTROF AREA MARINA PROT	75,20	75,20	0,00	75,20	0,00	0,00	75,20	75,20
CB	IABG02	INT921	MODEL ECOTROF AREA MARINA PROT	0,00	0,00	0,00	0,00	0,00	0,00	0,00	0,00
CB	IABG02	TTS921	MODEL ECOTROF AREA MARINA PROT	464,94	464,94	0,00	464,94	464,94	464,94	0,00	0,00
CB	IABG16	CE9921	DIVERSIDAD HELECHOS ISLA DEL COCO	4,44	4,44	0,00	4,44	0,00	0,00	4,44	4,44
CB	IABG16	INT001	DIVERSIDAD HELECHOS ISLA DEL COCO	0,50	0,50	0,00	0,50	0,00	0,00	0,50	0,50
CB	IABG16	INT921	DIVERSIDAD HELECHOS ISLA DEL COCO	0,00	0,00	0,00	0,00	0,00	0,00	0,00	0,00
CB	IABG08	CEX001	ESTUDIOS GENETICOS TOXICOL Y EPIDEM	2.000,00	2.000,00	0,00	2.000,00	1.836,79	1.836,79	163,21	163,21
CB	IABG08	CEX921	ESTUDIOS GENETICOS TOXICOL Y EPIDEM	473,13	473,13	0,00	473,13	0,00	0,00	473,13	473,13
CB	IABG08	INT001	ESTUDIOS GENETICOS TOXICOL Y EPIDEM	112,70	112,70	0,00	112,70	0,00	0,00	112,70	112,70
CB	IABG08	INT921	ESTUDIOS GENETICOS TOXICOL Y EPIDEM	0,00	0,00	0,00	0,00	0,00	0,00	0,00	0,00
CB	IABG08	PE9001	ESTUDIOS GENETICOS TOXICOL Y EPIDEM	554,65	554,65	0,00	554,65	554,65	554,65	0,00	0,00
CB	IABG08	PE9921	ESTUDIOS GENETICOS TOXICOL Y EPIDEM	45,35	45,35	0,00	45,35	0,00	0,00	45,35	45,35
CB	IABG08	TTS001	ESTUDIOS GENETICOS TOXICOL Y EPIDEM	750,00	750,00	0,00	750,00	750,00	750,00	0,00	0,00
CB	IABG08	TTS921	ESTUDIOS GENETICOS TOXICOL Y EPIDEM	0,00	0,00	0,00	0,00	0,00	0,00	0,00	0,00
CB	IAGG13	PE9001	MONIT FLORAC ALGAL GOLFO NIC	303,16	303,16	0,00	303,16	303,16	303,16	0,00	0,00
CB	IAGG13	PE9921	MONIT FLORAC ALGAL GOLFO NIC	1.768,19	1.768,19	0,00	1.768,19	1.768,19	1.768,19	0,00	0,00
CB	IAGG32	PE9001	COMP NUTRIC EFECTO ALTERAC BIOQUIMI	3.891,52	3.891,52	0,00	3.891,52	1.021,66	1.021,66	2.869,86	2.869,86
CB	IAGG32	PE9921	COMP NUTRIC EFECTO ALTERAC BIOQUIMI	1.940,13	1.940,13	0,00	1.940,13	0,00	0,00	1.940,13	1.940,13
CB	IAGG47	PE9921	INDICADORES AMBIENTALES ECOSISTEMAS	4.900,00	4.900,00	0,00	4.900,00	3.828,48	3.828,48	1.071,52	1.071,52
CB	IAG05	PE9001	ESTUDIO COMPTORAM FITOPLANCTON NOCI	1.725,50	1.725,50	0,00	1.725,50	116,90	116,90	1.608,60	1.608,60
CB	IAG02	FSI001	ANALIS MORFOFUNC Y EST VEGET RESP C	7.867,00	7.867,00	0,00	7.867,00	5.821,56	5.821,56	2.045,44	2.045,44

UNIVERSIDAD NACIONAL
VICERRECTORÍA DE DESARROLLO
PROGRAMA DE GESTIÓN FINANCIERA
LIQUIDACIÓN PRESUPUESTARIA DE RECURSOS ESPECÍFICOS
AL 31 DE DICIEMBRE DE 2013
(en millones de colones)

ORG.	PROGRAMA	FONDO	NOMBRE	PRESUPUESTO DE INGRESOS	TOTAL DE INGRESOS	SUPERAVIT O DEFICIT DE INGRESOS	PRESUPUESTO DE EGRESOS	GIRADO	GASTADO	SUPERAVIT O DEFICIT DE EGRESOS	SUPERAVIT ESPECÍFICO POR PROGRAMA
CB	IBCG02	PE5921	SISTEMA CONSULTA PECES MARINOS Y DU	250,00	250,00	0,00	250,00	0,00	0,00	250,00	250,00
CB	IEAG14	PE5921	EST CAP DIG PARGO MANCHA PER LARVA	124,15	124,15	0,00	124,15	0,00	0,00	124,15	124,15
CB	IEAG23	PE5901	REPRODUCCIÓN ALEVINAJE CORVINAS MER	1.733,61	1.733,61	0,00	1.733,61	646,76	646,76	1.086,85	1.086,85
CB	IEAG38	PE5921	REPRODUCCIÓN ALEVINAJE CORVINAS MER	1.046,08	1.046,08	0,00	1.046,08	0,00	0,00	1.046,08	1.046,08
CB	IEAG38	PE5901	REPRODUCCIÓN DE CAMARONES MARINOS	998,19	998,19	0,00	998,19	808,39	808,39	189,79	189,79
CB	IEAG39	PE5921	REPRODUCCIÓN DE CAMARONES MARINOS	768,15	768,15	0,00	768,15	0,00	0,00	768,15	768,15
CB	IEAG39	PE5901	LARVAS GUAPOTE LAGUNERO PARACHROMIS	361,33	361,33	0,00	361,33	195,53	195,53	165,80	165,80
CB	IEAG39	PE5921	LARVAS GUAPOTE LAGUNERO PARACHROMIS	142,30	142,30	0,00	142,30	100,30	100,30	42,00	42,00
CB	IEAG48	CEX001	APROV DESECH GENERAD PROD RAMBUTAN	200,90	200,90	0,00	200,90	200,90	200,90	0,00	0,00
CB	IEAG48	CEX921	APROV DESECH GENERAD PROD RAMBUTAN	2.114,32	2.114,32	0,00	2.114,32	1.455,44	1.455,44	658,89	658,89
CB	IEAG48	INT001	APROV DESECH GENERAD PROD RAMBUTAN	141,24	141,24	0,00	141,24	0,00	0,00	141,24	141,24
CB	IEAG48	INT921	APROV DESECH GENERAD PROD RAMBUTAN	0,00	0,00	0,00	0,00	0,00	0,00	0,00	0,00
CB	IEGG04	PE5901	OPTIMIZACIÓN TAPES MICROBIANOS AGUA	1.198,38	1.198,38	0,00	1.198,38	61,12	61,12	1.137,27	1.137,27
CB	IEGG04	PE5921	OPTIMIZACIÓN TAPES MICROBIANOS AGUA	32,15	32,15	0,00	32,15	0,00	0,00	32,15	32,15
CB	IFHG06	CEX921	IDENTIF MOLECULAS BIOACTIVAS BIOTEC	5.900,15	5.900,15	0,00	5.900,15	5.867,10	5.867,10	33,05	33,05
CB	IFHG06	INT001	IDENTIF MOLECULAS BIOACTIVAS BIOTEC	6,47	6,47	0,00	6,47	0,00	0,00	6,47	6,47
CB	IFHG06	INT921	IDENTIF MOLECULAS BIOACTIVAS BIOTEC	0,00	0,00	0,00	0,00	0,00	0,00	0,00	0,00
CB	IFHG06	PE5901	IDENTIF MOLECULAS BIOACTIVAS BIOTEC	1.800,00	1.800,00	0,00	1.800,00	61,31	61,31	1.738,69	1.738,69
CB	IIAG07	FSI001	REVERSION SEXUAL CAMARON MARINO CUL	18.460,00	18.460,00	0,00	18.460,00	14.810,98	14.810,98	3.649,02	3.649,02
CB	NABG03	PE5901	IDENTIF EVALUAC HABITATS ZONA PESCA	2.645,65	2.645,65	0,00	2.645,65	2.011,42	2.011,42	634,23	634,23
CB	NABG03	PE5921	IDENTIF EVALUAC HABITATS ZONA PESCA	2.144,70	2.144,70	0,00	2.144,70	0,00	0,00	2.144,70	2.144,70
CB	NABK01	INT001	REC LEY No 6267 ESC BIOL	14.986,28	14.986,28	0,00	14.986,28	0,00	0,00	14.986,28	14.986,28
CB	NABK01	INT921	REC LEY No 6267 ESC BIOL	59.223,62	59.223,62	0,00	59.223,62	0,00	0,00	59.223,62	59.223,62
CB	NABK01	PE5901	REC LEY No 6267 ESC BIOL	107.712,25	107.712,25	33.949,61	107.712,25	72.950,71	72.950,71	34.761,54	811,93
CB	NABK01	PE5921	REC LEY No 6267 ESC BIOL	158.835,28	158.835,28	0,00	158.835,28	29.781,97	29.781,97	129.033,32	129.033,32
CB	NCFI04	CEX001	OLIMPIADAS BIOLOGIA	12.477,00	12.477,00	0,00	12.477,00	8.914,10	8.914,10	3.562,90	3.562,90
CB	NCFI04	CEX921	OLIMPIADAS BIOLOGIA	229,96	229,96	0,00	229,96	188,98	188,98	40,98	40,98
CB	NCFI04	INT001	OLIMPIADAS BIOLOGIA	107,44	107,44	0,00	107,44	0,00	0,00	107,44	107,44
CB	NCFI04	INT921	OLIMPIADAS BIOLOGIA	119,36	119,36	0,00	119,36	0,00	0,00	119,36	119,36
CB	NCHI03	FSI001	OLIMPIADAS COSTARRICENSES BIOLOGIA	14.041,15	14.041,15	0,00	14.041,15	13.216,84	13.216,84	824,31	824,31
CB	NEAG10	CEX921	DINAMICA POBLACIONAL RECURSO PIANGU	343,14	343,14	0,00	343,14	0,00	0,00	343,14	343,14
CB	NEAG10	INT001	DINAMICA POBLACIONAL RECURSO PIANGU	36,93	36,93	0,00	36,93	0,00	0,00	36,93	36,93
CB	NEAG10	INT921	DINAMICA POBLACIONAL RECURSO PIANGU	0,00	0,00	0,00	0,00	0,00	0,00	0,00	0,00
CB	NEAG14	INT921	LARVICULTURA DEL PEZ GASPAR	0,05	0,05	0,00	0,05	0,00	0,00	0,05	0,05
CB	NEAG16	FSI001	APLICAC TECNOLOGIA INNOVADORAS CONT	1.485,00	1.485,00	0,00	1.485,00	1.057,70	1.057,70	427,30	427,30
CB	NEAG16	FSI921	APLICAC TECNOLOGIA INNOVADORAS CONT	127,17	127,17	0,00	127,17	0,00	0,00	127,17	127,17
CB	NEA01	INT001	PREST SERV TECN ACUACULTURAL	15,56	15,56	0,00	15,56	0,00	0,00	15,56	15,56
CB	NEA01	INT921	PREST SERV TECN ACUACULTURAL	543,71	543,71	0,00	543,71	543,71	543,71	0,00	0,00
CB	NEA05	PE5901	PROD FITOPLANCTON INV Y DOC LARVIC	504,45	504,45	0,00	504,45	54,45	54,45	450,00	450,00
CB	NEA05	PE5921	PROD FITOPLANCTON INV Y DOC LARVIC	165,10	165,10	0,00	165,10	0,00	0,00	165,10	165,10
CB	NEIG11	FSI001	PYMES DEL PACIFICO CENTRAL	4.689,08	4.689,08	0,00	4.689,08	4.248,96	4.248,96	440,12	440,12
CC	AHA002	REP001	UNIDADES ACADEMICAS (ADMINISTRACION)	14,65	14,65	0,00	14,65	0,00	0,00	14,65	14,65
CC	EEIG06	INT921	UNIDAD DE GESTIÓN TECNOLOGICAS	0,30	0,30	0,00	0,30	0,00	0,00	0,30	0,30
CC	EEIG06	REP921	UNIDAD DE GESTIÓN TECNOLOGICAS	0,26	0,26	0,00	0,26	0,00	0,00	0,26	0,26
CC	EEIG24	FUN001	FORTALEC ORGANIZAC Y EMPRESAR ORGAN	13.500,00	13.500,00	0,00	13.500,00	2.372,02	2.372,02	11.127,98	11.127,98
CC	GHA002	INT001	UNIDADES ACADEMICAS	1,88	1,88	0,00	1,88	0,00	0,00	1,88	1,88
CC	GHA002	INT921	UNIDADES ACADEMICAS	341,98	341,98	0,00	341,98	316,49	316,49	25,48	25,48
CC	GHA002	REP001	UNIDADES ACADEMICAS	9.025,00	9.025,00	0,00	9.025,00	5.248,71	5.248,71	3.776,29	3.776,29
CC	GHA002	REP921	UNIDADES ACADEMICAS	6.473,17	6.473,17	0,00	6.473,17	6.364,85	6.364,85	108,32	108,32
CC	NEIG19	CEX921	GERMINADORA DE EMPRESAS, EMPLEOS Y	4.122,12	4.122,12	0,00	4.122,12	3.092,15	3.092,15	1.029,96	1.029,96
CC	NEIG19	INT001	GERMINADORA DE EMPRESAS, EMPLEOS Y	282,60	282,60	0,00	282,60	0,00	0,00	282,60	282,60
CC	NEIG19	INT921	GERMINADORA DE EMPRESAS, EMPLEOS Y	1.078,28	1.078,28	0,00	1.078,28	1.078,28	1.078,28	0,00	0,00
CC	AHA042	FSI001	FDOS SIST EQ CIENT Y TECNOL	52.446,59	52.446,59	0,00	52.446,59	2.466,59	2.466,59	49.980,00	49.980,00
CD	AHAQ42	FSI921	FDOS SIST EQ CIENT Y TECNOL	400,00	400,00	0,00	400,00	399,60	399,60	0,40	0,40
CD	DBB007	FSI001	DOCTORADO CIENCIAS MIVIMIENTO HUMAN	2.809,92	2.809,92	0,00	2.809,92	2.315,92	2.315,92	494,00	494,00
CD	DBB007	FSI921	DOCTORADO CIENCIAS MIVIMIENTO HUMAN	72.014,30	72.014,30	0,00	72.014,30	11.342,32	11.342,32	60.671,98	60.671,98

UNIVERSIDAD NACIONAL
VICERRECTORÍA DE DESARROLLO
PROGRAMA DE GESTIÓN FINANCIERA
LIQUIDACIÓN PRESUPUESTARIA DE RECURSOS ESPECÍFICOS
AL 31 DE DICIEMBRE DE 2013
(en millones de colones)

ORG.	PROGRAMA	FONDO	NOMBRE	PRESUPUESTO DE INGRESOS	TOTAL DE INGRESOS	SUPERAVIT O DEFICIT DE INGRESOS	PRESUPUESTO DE EGRESOS	GIMADO	GASTADO	SUPERAVIT O DEFICIT DE EGRESOS	SUPERAVIT ESPECÍFICO POR PROGRAMA
CD	DFA04	INT001	INSTRUCCIÓN Y PROMOCIÓN EN SALUD	0,24	0,24	0,00	0,24	0,00	0,00	0,24	0,24
CD	DFA04	INT921	INSTRUCCIÓN Y PROMOCIÓN EN SALUD	3,28	3,28	0,00	3,28	0,00	0,00	3,28	3,28
CD	DFC801	INT001	MAEST. SALUD INTEGRAL Y MOVIMIENTO	14,08	14,08	0,00	14,08	0,00	0,00	14,08	14,08
CD	DFC801	INT921	MAEST. SALUD INTEGRAL Y MOVIMIENTO	277,56	277,56	0,00	277,56	274,20	274,20	3,36	3,36
CD	DFC801	TTS921	MAEST. SALUD INTEGRAL Y MOVIMIENTO	14,52	14,52	0,00	14,52	0,00	0,00	14,52	14,52
CE	AHA02	TTS921	UNIDADES ACADÉMICAS (ADMINISTRACION)	4,29	4,29	0,00	4,29	0,00	0,00	4,29	4,29
CE	AHA02	CEX001	ADM. CONTR.COOP.ACT.PROF.MEP.	100,00	100,00	0,00	100,00	0,00	0,00	100,00	100,00
CE	AHA02	INT001	ADM. CONTR.COOP.ACT.PROF.MEP.	14,75	14,75	0,00	14,75	14,62	14,62	0,12	0,12
CE	AHA02	TTS921	ADM. CONTR.COOP.ACT.PROF.MEP.	2,55	2,55	0,00	2,55	0,00	0,00	2,55	2,55
CE	DCHF10	CEX001	CAPACITAC DOCENTE INGLÉS MEP-CONARE	3,907,43	3,907,43	0,00	3,907,43	3,600,63	3,600,63	306,79	306,79
CE	DCHF10	INT001	CAPACITAC DOCENTE INGLÉS MEP-CONARE	6,96	6,96	0,00	6,96	0,00	0,00	6,96	6,96
CE	DCHF10	INT921	CAPACITAC DOCENTE INGLÉS MEP-CONARE	159,97	159,97	0,00	159,97	159,81	159,81	0,16	0,16
CE	DCHF10	TTS921	CAPACITAC DOCENTE INGLÉS MEP-CONARE	1,55	1,55	0,00	1,55	0,00	0,00	1,55	1,55
CE	GHA02	INT001	UNIDADES ACADÉMICAS	0,02	0,02	0,00	0,02	0,00	0,00	0,02	0,02
CE	GHA02	TTS001	UNIDADES ACADÉMICAS	451,12	451,12	0,00	451,12	449,66	449,66	1,46	1,46
CE	NGSG08	FID921	PROCESOS INNOVACION DIDACTICA TIC	9,001,91	9,001,91	0,00	9,001,91	5,435,10	5,435,10	3,566,81	3,566,81
CG	AHA042	FSI001	FDOS SIST EQ.CIENT Y TECNOL	398,58	398,58	0,00	398,58	0,00	0,00	398,58	398,58
CG	DAJB01	INT001	MA SISTEMAS DE INFO GEOGRA Y TELE	145,88	145,88	0,00	145,88	0,00	0,00	145,88	145,88
CG	DAJB01	TTS001	MA SISTEMAS DE INFO GEOGRA Y TELE	5,161,47	5,161,47	0,00	5,161,47	0,00	0,00	5,161,47	5,161,47
CG	DEAB02	INT001	M. GESTION TURISMO DE NATURIA	0,73	0,73	0,00	0,73	0,00	0,00	0,73	0,73
CG	GHA02	INT001	UNIDADES ACADÉMICAS	230,51	230,51	0,00	230,51	0,00	0,00	230,51	230,51
CG	GHA02	INT921	UNIDADES ACADÉMICAS	300,65	300,65	0,00	300,65	0,00	0,00	300,65	300,65
CG	GHA02	TTS001	UNIDADES ACADÉMICAS	8,110,99	8,110,99	0,00	8,110,99	7,754,62	7,754,62	356,37	356,37
CG	IAJG04	FSI001	CENIZA IRAZU	145,00	145,00	0,00	145,00	145,00	145,00	0,00	0,00
CG	NACG03	INT001	PLAN REGULADOR POAS	0,68	0,68	0,00	0,68	0,00	0,00	0,68	0,68
CG	NACG03	TTS001	PLAN REGULADOR POAS	200,00	200,00	0,00	200,00	0,00	0,00	200,00	200,00
CG	NACG03	TTS921	PLAN REGULADOR POAS	8,47	8,47	0,00	8,47	0,00	0,00	8,47	8,47
CG	NACH01	INT001	PROGRAMA SIST INFORM GEOGRA Y TELE	6,56	6,56	0,00	6,56	0,00	0,00	6,56	6,56
CG	NACH01	INT921	PROGRAMA SIST INFORM GEOGRA Y TELE	5,857,22	5,857,22	0,00	5,857,22	5,771,49	5,771,49	85,73	85,73
CG	NACH01	TTS001	PROGRAMA SIST INFORM GEOGRA Y TELE	29,23	29,23	0,00	29,23	0,00	0,00	29,23	29,23
CG	NACI02	INT001	GEST ACTIV Y PROY ORDEN TERRIT	1,750,00	1,750,00	0,00	1,750,00	1,000,00	1,000,00	750,00	750,00
CG	NACI02	TTS001	GEST ACTIV Y PROY ORDEN TERRIT	2,028,40	2,028,40	0,00	2,028,40	1,674,05	1,674,05	354,35	354,35
CG	NACI02	TTS921	GEST ACTIV Y PROY ORDEN TERRIT	312,70	312,70	0,00	312,70	0,00	0,00	312,70	312,70
CG	NAJM01	INT001	PROGRAMA SIST INFO GEOG Y TELEDET	12,97	12,97	0,00	12,97	0,00	0,00	12,97	12,97
CG	NAJM01	INT921	PROGRAMA SIST INFO GEOG Y TELEDET	1,710,73	1,710,73	0,00	1,710,73	1,160,69	1,160,69	550,04	550,04
CG	NAJM01	TTS001	PROGRAMA SIST INFO GEOG Y TELEDET	686,15	686,15	0,00	686,15	68,38	68,38	617,77	617,77
CG	NAJM01	FSI001	PROGRAMA SIST INFO GEOG Y TELEDET	6,317,25	6,317,25	0,00	6,317,25	6,126,25	6,126,25	191,00	191,00
CG	NGDGO1	FSI001	INICIATIVAS DE TURISMO COMUNITARIO	14,340,18	14,340,18	0,00	14,340,18	0,00	0,00	14,340,18	14,340,18
CGI	AHAQ41	FSI001	FDOS SIST NUEVAS TECNO INF INTERNE	56,266,19	56,266,19	0,00	56,266,19	47,129,20	47,129,20	9,136,99	9,136,99
CGT	AHAQ41	FEU921	UNIDADES ADMINISTRATIVAS	168,88	168,88	0,00	168,88	0,00	0,00	168,88	168,88
CGT	AHAQ41	INT921	FDOS SIST NUEVAS TECNO INF INTERNE	51,35	51,35	0,00	51,35	0,00	0,00	51,35	51,35
CGT	AHAQ41	INT001	FDOS SIST NUEVAS TECNO INF INTERNE	3,83	3,83	0,00	3,83	0,00	0,00	3,83	3,83
CGT	AHAQ41	FSI921	FDOS SIST NUEVAS TECNO INF INTERNE	275,40	275,40	0,00	275,40	0,00	0,00	275,40	275,40
CGT	AHAQ41	FSI001	FDOS SIST NUEVAS TECNO INF INTERNE	177,769,33	177,769,33	0,00	177,769,33	67,159,19	67,159,19	110,610,15	110,610,15
CGT	DHAH01	INT001	SEDE INTERUNIVERSITARIA	0,02	0,02	0,00	0,02	0,00	0,00	0,02	0,02
CGT	GHA041	INT001	INTERESES FONDOS DEL SISTEMA	9,04	9,04	0,00	9,04	0,00	0,00	9,04	9,04
CGT	GHA041	INT921	INTERESES FONDOS DEL SISTEMA	5,038,78	5,038,78	0,00	5,038,78	4,914,26	4,914,26	124,52	124,52
CGT	IEDG03	INT921	DIS MAT COMP A PARTIR COLAS	0,89	0,89	0,00	0,89	0,00	0,00	0,89	0,89
CGT	SHA001	FSI921	INVERSION ESTRATEGICA INSTITUCIONAL	2,492,87	2,492,87	0,00	2,492,87	2,492,87	2,492,87	0,00	0,00
CGT	SHAX23	INT001	EQUIPO TECNOLÓGICO DTIC	0,90	0,90	0,00	0,90	0,00	0,00	0,90	0,90
CGT	SHAX23	INT921	EQUIPO TECNOLÓGICO DTIC	12,49	12,49	0,00	12,49	0,00	0,00	12,49	12,49
CH	AHA071	REP001	REC SECCION CHOROTEGA LEY 7386	6,175,59	6,175,59	0,00	6,175,59	0,00	0,00	6,175,59	6,175,59
CH	AHA071	REP921	REC SECCION CHOROTEGA LEY 7386	932,56	932,56	0,00	932,56	0,00	0,00	932,56	932,56
CH	AHAQ41	FSI001	FDOS SIST NUEVAS TECNO INF INTERNE	8,000,00	8,000,00	0,00	8,000,00	0,00	0,00	8,000,00	8,000,00

UNIVERSIDAD NACIONAL
VICERRECTORÍA DE DESARROLLO
PROGRAMA DE GESTIÓN FINANCIERA
LIQUIDACIÓN PRESUPUESTARIA DE RECURSOS ESPECÍFICOS
AL 31 DE DICIEMBRE DE 2013
(en millones de colones)

ORIG.	PROGRAMA	FONDO	NOMBRE	PRESUPUESTO DE INGRESOS	TOTAL DE INGRESOS	SUPERAVIT O DEFICIT DE INGRESOS	PRESUPUESTO DE EGRESOS	GIRADO	GASTADO	SUPERAVIT O DEFICIT DE EGRESOS	SUPERAVIT ESPECÍFICO POR PROGRAMA
CH	AHAQ42	FSI001	FDOS SIST EQ CIENT Y TECNOL	37.466,36	37.466,36	0,00	37.466,36	8.297,05	8.297,05	29.169,30	29.169,30
CH	AHAQ57	FIN921	ADM UNA - BCO NACIONAL -BCO POPULAR	392,41	392,41	0,00	392,41	0,00	0,00	392,41	392,41
CH	AHAQ57	INT001	ADM UNA - BCO NACIONAL -BCO POPULAR	170,82	170,82	0,00	170,82	0,00	0,00	170,82	170,82
CH	AHAQ57	INT921	ADM UNA - BCO NACIONAL -BCO POPULAR	3.256,21	3.256,21	0,00	3.256,21	1.657,00	1.657,00	1.599,21	1.599,21
CH	DBG01	REP001	ING. SIST. INFORMACION CO	15.548,32	15.548,32	0,00	15.548,32	5.905,12	5.905,12	9.538,54	9.538,54
CH	DBG01	REP921	ING. SIST. INFORMACION CO	4.854,53	4.854,53	0,00	4.854,53	1.059,92	1.059,92	3.794,61	3.794,61
CH	DDCA19	REP921	B.ENSEÑANZA INGLÉS (LIBERIA)	1.691,22	1.691,22	0,00	1.691,22	1.680,24	1.680,24	10,99	10,99
CH	DDCA20	REP001	B. ENSEÑANZA INGLÉS (NICUYA)	706,43	706,43	0,00	706,43	706,43	706,43	0,00	0,00
CH	DDCA20	REP921	B. ENSEÑANZA INGLÉS (NICUYA)	1.296,67	1.296,67	0,00	1.296,67	1.274,98	1.274,98	21,69	21,69
CH	EEAG08	FUN921	DISEÑO PRODUCTOS TURÍSTICOS ALTERNA	686,72	686,72	0,00	686,72	591,46	591,46	95,26	95,26
CH	EEHG03	FSI001	FORTALEC CAPAC COMUNITARIAS GESTION	18.050,00	18.050,00	0,00	18.050,00	17.266,72	17.266,72	783,28	783,28
CH	EEIG18	FSI001	FORTAL PROCESOS SOCIO PROD AGRICULT	750,00	750,00	0,00	750,00	750,00	750,00	0,00	0,00
CH	EEIG21	FUN921	FOMENTO ESTAND CALID EMPR TURIS RUR	9.200,00	9.200,00	0,00	9.200,00	5.597,09	5.597,09	3.602,91	3.602,91
CH	EGAG06	FUN001	DESARROLLO DE CAPACIDADES MICRO EMP	75,00	75,00	0,00	75,00	0,00	0,00	75,00	75,00
CH	EGDG04	FSI001	IMPLEMENTAC ENFOQ MEJORAMI VIDA PROC	10.691,03	10.691,03	0,00	10.691,03	7.917,90	7.917,90	2.773,12	2.773,12
CH	GHAQ02	BEC001	UNIDADES ACADÉMICAS	300,00	300,00	0,00	300,00	300,00	300,00	0,00	0,00
CH	GHAQ02	INT001	UNIDADES ACADÉMICAS	809,86	809,86	0,00	809,86	0,00	0,00	809,86	809,86
CH	GHAQ02	INT921	UNIDADES ACADÉMICAS	8.949,69	8.949,69	0,00	8.949,69	8.852,15	8.852,15	97,54	97,54
CH	GHAQ02	REP001	UNIDADES ACADÉMICAS	90.542,72	90.542,72	0,00	93.394,75	81.004,82	81.004,82	12.389,93	9.537,90
CH	GHAQ02	REP921	UNIDADES ACADÉMICAS	7.687,88	7.687,88	0,00	7.687,88	5.682,83	5.682,83	2.005,05	2.005,05
CH	GHAQ69	FSI001	EQUIPO DIDACTICO	6.004,97	6.004,97	0,00	6.004,97	0,00	0,00	6.004,97	6.004,97
CH	GHAQ81	CEX921	REC SECCION CHOROTEGA LEY 7386	0,21	0,21	0,00	0,21	0,00	0,00	0,21	0,21
CH	GHAQ81	INT001	REC SECCION CHOROTEGA LEY 7386	16,33	16,33	0,00	16,33	0,00	0,00	16,33	16,33
CH	GHAQ81	INT921	REC SECCION CHOROTEGA LEY 7386	218,42	218,42	0,00	218,42	0,00	0,00	218,42	218,42
CH	GHAQ81	REP001	REC SECCION CHOROTEGA LEY 7386	63.981,66	63.981,66	0,00	62.774,53	41.988,67	41.988,67	20.785,86	21.992,99
CH	GHAQ83	FSI001	REMANENTES PROG REGIONALIZACION	24.979,67	24.979,67	0,00	24.979,67	3.171,22	3.171,22	21.808,45	21.808,45
CH	IGIG09	INT001	HSITORIA REGIONAL COMPARADA	2,87	2,87	0,00	2,87	0,00	0,00	2,87	2,87
CH	NAAG12	FUN921	GENERAC ACC MANEJ CAPAC ANAL-HUMEDA	6.596,13	6.596,13	0,00	6.596,13	4.200,21	4.200,21	2.395,92	2.395,92
CH	NBDI02	INT001	INA DESPUES DE LAS CUATRO	2,06	2,06	0,00	2,06	0,00	0,00	2,06	2,06
CH	NBDI02	TS921	INA DESPUES DE LAS CUATRO	12,15	12,15	0,00	12,15	0,00	0,00	12,15	12,15
CH	NEIG14	INT001	OBSERVATORIO TURISTICO RCH	0,28	0,28	0,00	0,28	0,00	0,00	0,28	0,28
CH	NEIG14	TS921	OBSERVATORIO TURISTICO RCH	3,86	3,86	0,00	3,86	0,00	0,00	3,86	3,86
CH	NEIG21	FUN001	UNA CHOROTEGA EMPRENDE MOD DESA EMP	1.391,88	1.391,88	0,00	1.391,88	1.391,88	1.391,88	0,00	0,00
CH	NEIG21	FUN921	UNA CHOROTEGA EMPRENDE MOD DESA EMP	8.268,89	8.268,89	0,00	8.268,89	5.195,96	5.195,96	3.072,92	3.072,92
CH	NGGG03	FSI001	HACIA UNA PRODUCCION AGROPECUARIA R	700,00	700,00	0,00	700,00	700,00	700,00	0,00	0,00
CH	NGGG08	FID921	PROYECTO CHOROTEGA	29.542,66	29.542,66	0,00	29.542,66	5.079,79	5.079,79	24.462,87	24.462,87
CH	UHAQ01	INT001	FOMENTO DE LAS ARTICU P DESARRO HUM	985,00	985,00	0,00	985,00	51,55	51,55	933,45	933,45
CH	UHAQ01	INT921	BECAS A ESTUD. SEDE CHOROT.	494.297,74	494.297,74	0,00	494.297,74	494.297,74	494.297,74	0,00	0,00
CH	UHAQ01	BEC001	BECAS A ESTUD. SEDE CHOROT.	6,47	6,47	0,00	6,47	0,00	0,00	6,47	6,47
CH	UHAQ01	BEC001	VIDA UNIVERSITARIA CHOROTEGA	10.823,76	10.823,76	0,00	10.823,76	0,00	0,00	10.823,76	10.823,76
CH	UHAQ01	INT001	UNIDAD PARAACADEMICA DEPART.	9,01	9,01	0,00	9,01	0,00	0,00	9,01	9,01
CH	UHAQ01	REP001	UNIDAD PARAACADEMICA DEPART.	45.975,41	45.975,41	0,00	44.435,17	41.119,17	41.119,17	3.316,00	4.856,24
CH	UHAQ01	REP921	UNIDAD PARAACADEMICA DEPART.	24.271,53	24.271,53	0,00	24.271,53	4.166,60	4.166,60	20.104,92	20.104,92
CH	VHAU03	REP001	BIBLIOTECA CHOROTEGA	11.000,00	11.000,00	0,00	11.000,00	2.127,40	2.127,40	8.872,60	8.872,60
CH	VHAU03	REP921	FDOS SIST EQ CIENT Y TECNOL	3.219,46	3.219,46	0,00	3.219,46	3.219,46	3.219,46	0,00	0,00
CI	AHAQ42	FSI001	FDOS SIST EQ CIENT Y TECNOL	230,00	230,00	0,00	230,00	211,07	211,07	18,93	18,93
CI	AHAQ42	FSI921	REDES LOCALES GOBERNAB AUTONOMA IND	6.700,00	6.700,00	0,00	6.700,00	3.876,01	3.876,01	2.823,99	2.823,99
CI	EDBG05	FSI001	FONDO FOMENTO PROD ARTISTICA	198,01	198,01	0,00	198,01	0,00	0,00	198,01	198,01
CI	GDEK01	INT921	FONDO FOMENTO PROD ARTISTICA	868,87	868,87	0,00	868,87	485,14	485,14	383,73	383,73
CI	GDEK01	INT001	FONDO FOMENTO PROD ARTISTICA	776,60	776,60	0,00	776,60	0,00	0,00	776,60	776,60
CI	GDEK01	TS921	FONDO FOMENTO PROD ARTISTICA	4.248,03	4.248,03	0,00	4.248,03	1.889,44	1.889,44	2.358,59	2.358,59
CI	GDLV01	FUR921	CONEXIONES PARA CREATIVIDAD	2.921,40	2.921,40	0,00	2.921,40	2.321,40	2.321,40	600,00	600,00
CI	GDLV01	INT001	CONEXIONES PARA CREATIVIDAD	11,56	11,56	0,00	11,56	0,00	0,00	11,56	11,56
CI	GDLV01	INT921	CONEXIONES PARA CREATIVIDAD	221,77	221,77	0,00	221,77	221,77	221,77	0,00	0,00
CI	GHAQ02	CEX921	UNIDADES ACADÉMICAS	4.589,85	4.589,85	0,00	4.589,85	233,71	233,71	4.356,14	4.356,14
CI	GHAQ02	INT001	UNIDADES ACADÉMICAS	360,53	360,53	0,00	360,53	0,00	0,00	360,53	360,53

UNIVERSIDAD NACIONAL
VICERRECTORIA DE DESARROLLO
PROGRAMA DE GESTIÓN FINANCIERA
LIQUIDACIÓN PRESUPUESTARIA DE RECURSOS ESPECÍFICOS
AL 31 DE DICIEMBRE DE 2013
(en millones de colones)

ORG.	PROGRAMA	FONDO	NOMBRE	PRESUPUESTO DE INGRESOS	TOTAL DE INGRESOS	SUPERAVIT O DEFICIT DE INGRESOS	PRESUPUESTO DE EGRESOS	GIRADO	GASTADO	SUPERAVIT O DEFICIT DE EGRESOS	SUPERAVIT ESPERADO POR PROGRAMA
CI	GHA02	INT921	UNIDADES ACADEMICAS	916,54	916,54	0,00	916,54	304,59	304,59	611,85	611,85
CI	GHA02	REP921	UNIDADES ACADEMICAS	127,33	127,33	0,00	127,33	0,00	0,00	127,33	127,33
CI	NDGH01	INT001	PROG IDENTIDAD CULTURAL ARTE Y TECN	0,75	0,75	0,00	0,75	0,00	0,00	0,75	0,75
CI	NDGH01	INT921	PROG IDENTIDAD CULTURAL ARTE Y TECN	0,77	0,77	0,00	0,77	0,00	0,00	0,77	0,77
CI	NDGH01	TS001	PROG IDENTIDAD CULTURAL ARTE Y TECN	150,00	150,00	0,00	150,00	150,00	150,00	0,00	0,00
CI	NDGH01	TS921	PROG IDENTIDAD CULTURAL ARTE Y TECN	14,64	14,64	0,00	14,64	11,10	11,10	3,54	3,54
CM	AHAQ01	FSI001	FDOS SIST EQ CIENT Y TECNOL	59,276,06	59,276,06	0,00	59,276,06	55,701,03	55,701,03	3,575,03	3,575,03
CM	AHAQ02	FSI921	FDOS SIST EQ CIENT Y TECNOL	24,112,99	24,112,99	0,00	24,112,99	0,00	0,00	24,112,99	24,112,99
CM	DEAG01	INT001	VIVERO FORESTAL	0,48	0,48	0,00	0,48	0,00	0,00	0,48	0,48
CM	DEAG01	INT921	VIVERO FORESTAL	5,15	5,15	0,00	5,15	0,00	0,00	5,15	5,15
CM	DEAG01	TS921	VIVERO FORESTAL	1,41	1,41	0,00	1,41	0,00	0,00	1,41	1,41
CM	DGEF01	INT001	EDUCACIÓN CONTINUA (ACTIVIDAD)	4,99	4,99	0,00	4,99	0,00	0,00	4,99	4,99
CM	DGEF01	INT921	EDUCACIÓN CONTINUA (ACTIVIDAD)	43,00	43,00	0,00	43,00	0,00	0,00	43,00	43,00
CM	DGEF01	TS921	EDUCACIÓN CONTINUA (ACTIVIDAD)	23,89	23,89	0,00	23,89	0,00	0,00	23,89	23,89
CM	EJAU01	FSI001	IMPLEMENTACION TRANSF AGROINDUSTRIA	50,09	50,09	0,00	50,09	0,00	0,00	50,09	50,09
CM	GHA02	FIN921	UNIDADES ACADEMICAS	11,40	11,40	0,00	11,40	0,00	0,00	11,40	11,40
CM	GHA02	INT001	UNIDADES ACADEMICAS	4,14	4,14	0,00	4,14	0,00	0,00	4,14	4,14
CM	GHA02	INT921	UNIDADES ACADEMICAS	51,15	51,15	0,00	51,15	0,00	0,00	51,15	51,15
CM	GHA02	TS921	UNIDADES ACADEMICAS	0,00	0,00	0,00	0,00	0,00	0,00	0,00	0,00
CM	GHA69	FSI001	EQUIPO DIDACTICO	1,505,21	1,505,21	0,00	1,505,21	1,505,21	1,505,21	0,00	0,00
CM	GHA02	FSI921	FONDO APOYO PARA EL FORTALECIM ALIA	1,513,47	1,513,47	0,00	1,513,47	1,417,03	1,417,03	96,44	96,44
CM	IEAG51	FSI001	DESARROLLO ALIMENTOS FUNC. RICOS EN	765,75	765,75	0,00	765,75	765,75	765,75	0,00	0,00
CM	IEAG51	FSI921	DESARROLLO ALIMENTOS FUNC. RICOS EN	1,990,00	1,990,00	0,00	1,990,00	0,00	0,00	1,990,00	1,990,00
CM	IFDW02	INT001	LABORATORIO ANALISIS AMBIENTAL	3,04	3,04	0,00	3,04	0,00	0,00	3,04	3,04
CM	IFDW02	TS001	LABORATORIO ANALISIS AMBIENTAL	9,208,40	9,208,40	0,00	9,208,40	9,208,35	9,208,35	0,05	0,05
CM	NABG01	INT001	FLORISTERIA COMUNITARIA DES. RURAL	2,09	2,09	0,00	2,09	0,00	0,00	2,09	2,09
CM	NABG01	INT921	FLORISTERIA COMUNITARIA DES. RURAL	8,45	8,45	0,00	8,45	0,00	0,00	8,45	8,45
CM	NABG01	TS921	FLORISTERIA COMUNITARIA DES. RURAL	19,80	19,80	0,00	19,80	0,00	0,00	19,80	19,80
CM	GHA02	INT001	REGIONALIZAC PUBLICAC EDIT UNIV EST	5,000,00	5,000,00	0,00	5,000,00	4,960,71	4,960,71	39,30	39,30
CR	GHA02	INT001	UNIDAD PARAACADEMICA DEPART.	1,096,95	1,096,95	0,00	1,096,95	0,00	0,00	1,096,95	1,096,95
CR	GHA02	INT921	UNIDAD PARAACADEMICA DEPART.	4,744,38	4,744,38	0,00	4,744,38	0,00	0,00	4,744,38	4,744,38
CR	GHA02	TS921	UNIDAD PARAACADEMICA DEPART.	11,189,35	11,189,35	0,00	11,189,35	3,717,45	3,717,45	7,471,90	7,471,90
CR	VHAU03	TS921	UNIDAD PARAACADEMICA DEPART.	60,33	60,33	0,00	60,33	0,00	0,00	60,33	60,33
CR	VHAU03	INT001	PUBLICAC LIBROS CON SELLO EUINA	283,50	283,50	0,00	283,50	0,00	0,00	283,50	283,50
CR	VHAU03	TS001	PUBLICAC LIBROS CON SELLO EUINA	677,54	677,54	0,00	677,54	0,00	0,00	677,54	677,54
CR	AHAQ01	INT001	UNIDADES ADMINISTRATIVAS	0,12	0,12	0,00	0,12	0,00	0,00	0,12	0,12
CT	AHAQ01	INT921	UNIDADES ADMINISTRATIVAS	0,65	0,65	0,00	0,65	0,00	0,00	0,65	0,65
CT	AHAQ01	TS921	UNIDADES ADMINISTRATIVAS	1,68	1,68	0,00	1,68	0,00	0,00	1,68	1,68
CTI	AHAQ16	CEX921	ADM CONV COOP INTERNAC	14,48	14,48	0,00	14,48	12,99	12,99	1,49	1,49
CTI	AHAQ16	INT001	ADM CONV COOP INTERNAC	116,44	116,44	0,00	116,44	116,18	116,18	0,26	0,26
CTI	AHAQ16	INT921	ADM CONV COOP INTERNAC	198,03	198,03	0,00	198,03	191,51	191,51	6,52	6,52
CTI	GHAL02	CEX921	COOPEN- ERASMUS MUNDUS	1,666,22	1,666,22	0,00	1,666,22	0,00	0,00	1,666,22	1,666,22
CTI	GHAL02	INT001	COOPEN- ERASMUS MUNDUS	39,84	39,84	0,00	39,84	0,00	0,00	39,84	39,84
CTI	GHAL02	INT921	PROYECTO PEACE ERASMUS MUNDUS	1,899,16	1,899,16	0,00	1,899,16	147,06	147,06	1,752,11	1,752,11
CTI	GHAL06	INT001	PROYECTO PEACE ERASMUS MUNDUS	61,48	61,48	0,00	61,48	13,02	13,02	48,46	48,46
CTI	GHAL06	INT921	UNIDADES ADMINISTRATIVAS	780,00	780,00	0,00	780,00	0,00	0,00	780,00	780,00
CU	AHAQ01	FSI001	GEST. ADM. DE RECUR. FDO DEL SISTEM	1,988,18	1,988,18	0,00	1,988,18	0,00	0,00	1,988,18	1,988,18
CU	AHAQ01	INT001	DESAR PROFES PERSO ESC SECRETA	59,14	59,14	0,00	59,14	0,00	0,00	59,14	59,14
CUN	GGA02	INT001	IV CONGRESO UNIVERSITARIO	16,000,00	16,000,00	0,00	16,000,00	262,69	262,69	15,737,31	15,737,31
CUN	GGA03	CEX001	IV CONGRESO UNIVERSITARIO	8,000,00	8,000,00	0,00	8,000,00	3,009,10	3,009,10	4,990,90	4,990,90
CUN	GGA03	INT001	IV CONGRESO UNIVERSITARIO	791,65	791,65	0,00	791,65	592,00	592,00	199,65	199,65
CUN	GGA03	INT921	IV CONGRESO UNIVERSITARIO	3,633,53	3,633,53	0,00	3,633,53	2,133,99	2,133,99	1,499,54	1,499,54
CV	AHAQ01	INT001	UNIDADES ADMINISTRATIVAS	0,73	0,73	0,00	0,73	0,00	0,00	0,73	0,73
CV	GHA02	FEU921	UNIDADES ACADEMICAS	729,21	729,21	0,00	729,21	0,00	0,00	729,21	729,21
CV	GHA02	FIN921	UNIDADES ACADEMICAS	823,94	823,94	0,00	823,94	821,47	821,47	2,47	2,47
CV	GHA02	INT001	UNIDADES ACADEMICAS	51,24	51,24	0,00	51,24	0,00	0,00	51,24	51,24

UNIVERSIDAD NACIONAL
VICERECTORÍA DE DESARROLLO
PROGRAMA DE GESTIÓN FINANCIERA
LIQUIDACIÓN PRESUPUESTARIA DE RECURSOS ESPECÍFICOS
AL 31 DE DICIEMBRE DE 2013
(en millones de colones)

ORIG.	PROGRAMA	FONDO	NOMBRE	PRESUPUESTO DE INGRESOS	TOTAL DE INGRESOS	SUPERAVIT O DEFICIT DE INGRESOS	PRESUPUESTO DE EGRESOS	GANADO	GASTADO	SUPERAVIT O DEFICIT DE EGRESOS	SUPERAVIT ESPECÍFICO POR PROGRAMA
CV	GHA002	INT921	UNIDADES ACADÉMICAS	823,46	823,46	0,00	823,46	821,64	821,64	1,82	1,82
CV	GHA002	TS921	UNIDADES ACADÉMICAS	212,91	212,91	0,00	212,91	0,00	0,00	212,91	212,91
CV	GHA069	FSI001	EQUIPO DIDÁCTICO	35,128,80	35,128,80	0,00	35,128,80	0,00	0,00	35,128,80	35,128,80
CV	SHA001	FSI921	INVERSION ESTRATÉGICA INSTITUCIONAL	792,85	792,85	0,00	792,85	0,00	0,00	792,85	792,85
DAS	AHA050	FSI001	GEST. ADM. DE RECUR. FDO DEL SISTEM	2,832,00	2,832,00	0,00	2,832,00	2,832,00	2,832,00	0,00	0,00
DAS	DGA001	FSI001	B. EN INFORMATICA EDUCATIVA	25,000,00	25,000,00	0,00	25,000,00	18,199,10	18,199,10	6,800,90	6,800,90
DAS	DHA001	FSI001	B. EN INFORMATICA EDUCATIVA	1,549,85	1,549,85	0,00	1,549,85	0,00	0,00	1,549,85	1,549,85
DAS	DHA001	FSI921	SEDE INTERUNIVERSITARIA	67,717,33	67,717,33	0,00	67,717,33	65,900,00	65,900,00	1,817,33	1,817,33
DAS	UHA006	BEC001	INTERCAMBIO	10,000,00	10,000,00	0,00	10,000,00	8,040,10	8,040,10	1,959,90	1,959,90
DAS	UHA006	CEX921	INTERCAMBIO	3,035,56	3,035,56	0,00	3,035,56	0,00	0,00	3,035,56	3,035,56
DAS	UHA006	CEX001	INTERCAMBIO	2,899,26	2,899,26	-2,073,81	4,973,07	1,113,37	1,113,37	1,785,90	3,859,70
DAS	UHA006	FSI001	INTERCAMBIO	50,000,00	50,000,00	0,00	50,000,00	49,899,06	49,899,06	100,94	100,94
DAS	UHA006	INT921	INTERCAMBIO	179,72	179,72	0,00	179,72	0,00	0,00	179,72	179,72
DAS	UHA006	INT001	INTERCAMBIO	378,79	378,79	0,00	378,79	0,00	0,00	378,79	378,79
DAS	UHA007	BEC001	BECAS OMAR DENGÓ	212,365,56	212,365,56	0,00	212,365,56	212,365,56	212,365,56	0,00	0,00
DAS	UHA008	BEC001	BECAS LUIS FELIPE	2,432,313,38	2,432,313,38	-167,201,01	2,265,112,36	2,264,504,78	2,264,504,78	607,59	167,808,60
DAS	UHA008	BEC921	BECAS LUIS FELIPE	53,000,00	53,000,00	0,00	53,000,00	22,869,00	22,869,00	30,131,00	30,131,00
DAS	UHA009	BEC001	ESTUDIANTE ASISTENTE PARAACADEMICO	181,858,94	181,858,94	0,00	181,858,94	179,646,72	179,646,72	2,212,22	2,212,22
DAS	UHA010	BEC001	ESTUDIANTE ASISTENTES	246,192,99	246,192,99	0,00	246,192,99	246,192,99	246,192,99	0,00	0,00
DAS	UHA010	BEC921	ESTUDIANTE ASISTENTES	31,000,00	31,000,00	0,00	31,000,00	31,000,00	31,000,00	0,00	0,00
DAS	UHA011	BEC001	BECAS ORDINARIAS	8,200,89	8,200,89	0,00	8,200,89	7,593,06	7,593,06	607,82	607,82
DAS	UHA012	BEC001	AYUDAS ORDINARIAS	21,903,95	21,903,95	0,00	21,903,95	20,500,25	20,500,25	1,403,70	1,403,70
DAS	UHA013	BEC001	AYUDAS PARA GIRAS	41,224,54	41,224,54	0,00	41,224,54	40,084,69	40,084,69	1,139,85	1,139,85
DAS	UHA014	BEC001	SERVO DE ALIMENTACION ESTUDIANTIL	18,967,27	18,967,27	0,00	18,967,27	12,177,44	12,177,44	6,789,84	6,789,84
DAS	UHA014	INT921	SERVO DE ALIMENTACION ESTUDIANTIL	0,00	0,00	0,00	0,00	0,00	0,00	0,00	0,00
DAS	UHA015	BEC001	PRESTAMOS PARA ESTUDIANTES U.N.A.	6,985,00	6,985,00	-194,18	6,985,00	6,620,37	6,620,37	364,63	558,81
DAS	UHA017	BEC001	ATRACCION ESTUDIANTIL	59,357,58	9,426,18	49,931,40	95,008,91	0,00	0,00	95,008,91	9,426,18
DAS	UHA042	BEC001	BECAS OMAR DENGÓ SARAPIQUI	31,691,94	31,691,94	0,00	31,691,94	31,691,94	31,691,94	0,00	0,00
DAS	UHA054	BEC001	BECA ESTUDIANTE ASISTENTE GRADUADO	20,460,00	20,460,00	0,00	20,460,00	20,460,00	20,460,00	0,00	0,00
DAS	UHA055	BEC001	BECAS TERCER CICLO	70,000,00	70,000,00	0,00	70,000,00	70,000,00	70,000,00	0,00	0,00
DAS	UHA056	BEC001	BECAS SEDE UNIVERSITARIA	16,635,95	16,635,95	0,00	16,635,95	16,635,95	16,635,95	0,00	0,00
DAS	VHA043	FSI001	VIDA SALUDABLE. UNIVERSIDA VID EST	18,930,90	18,930,90	0,00	18,930,90	17,216,15	17,216,15	1,714,75	1,714,75
DAS	VHA043	FSI921	VIDA SALUDABLE. UNIVERSIDA VID EST	5,345,60	5,345,60	0,00	5,345,60	5,320,27	5,320,27	25,33	25,33
DAS	VHA049	FSI921	BECAS ESTUDIANTES PARA UNIV ESTAT	15,000,00	15,000,00	0,00	15,000,00	15,000,00	15,000,00	0,00	0,00
DAS	VHA001	BEC001	RESIDENCIAS ESTUDIANTES	111,768,89	111,768,89	0,00	111,768,89	60,011,19	60,011,19	51,757,70	51,757,70
DAS	VHA001	INT921	RESIDENCIAS ESTUDIANTES	0,00	0,00	0,00	0,00	0,00	0,00	0,00	0,00
DAS	VHA002	BEC001	RESIDENCIA OMAR DENGÓ SARAPIQUI	500,00	500,00	0,00	500,00	0,00	0,00	500,00	500,00
DAS	VHA003	BEC001	UNIDAD PARAACADEMICA DEPART.	2,100,00	2,100,00	0,00	2,100,00	1,729,43	1,729,43	370,57	370,57
DC	DCH002	INT001	CURSO. SERV.FAC CIENC SOCIALES	7,96	7,96	0,00	7,96	7,36	7,36	0,60	0,60
DC	DCH002	INT921	CURSO. SERV.FAC CIENC SOCIALES	8,23	8,23	0,00	8,23	0,00	0,00	8,23	8,23
DC	DCH002	TS001	CURSO. SERV.FAC CIENC SOCIALES	36,55	36,55	0,00	36,55	36,55	36,55	0,00	0,00
DC	DCH002	TS921	CURSO. SERV.FAC CIENC SOCIALES	668,91	668,91	0,00	668,91	668,75	668,75	0,15	0,15
DC	EEAG10	CEX921	REACTIVAC CONOC PROD CONSUMO HOJAS	1,504,36	1,504,36	0,00	1,504,36	1,502,61	1,502,61	1,75	1,75
DC	EEAG10	INT001	REACTIVAC CONOC PROD CONSUMO HOJAS	14,65	14,65	0,00	14,65	0,00	0,00	14,65	14,65
DC	EEAG10	INT921	REACTIVAC CONOC PROD CONSUMO HOJAS	33,20	33,20	0,00	33,20	0,00	0,00	33,20	33,20
DC	GHA002	INT001	UNIDADES ACADÉMICAS	0,38	0,38	0,00	0,38	0,00	0,00	0,38	0,38
DC	GHA002	INT921	UNIDADES ACADÉMICAS	5,19	5,19	0,00	5,19	0,00	0,00	5,19	5,19
DC	GHA002	TS921	UNIDADES ACADÉMICAS	0,03	0,03	0,00	0,03	0,00	0,00	0,03	0,03
DE	DGA001	FSI001	B. EN INFORMATICA EDUCATIVA	2,005,00	2,005,00	0,00	2,005,00	2,003,32	2,003,32	1,68	1,68
DE	DCH005	INT001	M. EN EDUCACION TRIMESTR	29,12	29,12	0,00	29,12	0,00	0,00	29,12	29,12
DE	DCH005	INT921	M. EN EDUCACION TRIMESTR	84,76	84,76	0,00	84,76	0,00	0,00	84,76	84,76
DE	DCH005	TS921	M. EN EDUCACION TRIMESTR	304,78	304,78	0,00	304,78	0,00	0,00	304,78	304,78
DE	ECUG01	FSI921	INNOVACION EDUCATIVA SALUD Y AMBIEN	3,769,40	3,769,40	0,00	3,769,40	3,617,88	3,617,88	151,52	151,52
DE	GHA063	INT001	PROG ACADEM SUPER FDO SISTEMA	0,71	0,71	0,00	0,71	0,00	0,00	0,71	0,71
DE	GHA063	INT921	PROG ACADEM SUPER FDO SISTEMA	0,46	0,46	0,00	0,46	0,00	0,00	0,46	0,46
DE	GHA063	TS921	PROG ACADEM SUPER FDO SISTEMA	9,76	9,76	0,00	9,76	0,00	0,00	9,76	9,76

**UNIVERSIDAD NACIONAL
VICERRECTORÍA DE DESARROLLO
PROGRAMA DE GESTIÓN FINANCIERA
LIQUIDACIÓN PRESUPUESTARIA DE RECURSOS ESPECÍFICOS
AL 31 DE DICIEMBRE DE 2013
(en millones de colones)**

ORG.	PROGRAMA	FONDO	NOMBRE	PRESUPUESTO DE INGRESOS	TOTAL DE INGRESOS	SUPERAVIT O DEFICIT DE INGRESOS	PRESUPUESTO DE EGRESOS	GIRADO	GASTADO	SUPERAVIT O DEFICIT DE EGRESOS	SUPERAVIT ESPECÍFICO POR PROGRAMA
DE	ICGG03	FSI001	PROPUESTA INTERDISC DISEÑO APLIC IN	3.350,00	3.350,00	0,00	3.350,00	1.118,48	1.118,48	2.231,52	2.231,52
DE	NCCH01	INT921	MEJORAM PROC EDUC ESP JOVEN	0,02	0,02	0,00	0,02	0,00	0,00	0,02	0,02
DE	NCCH01	TTS921	MEJORAM PROC EDUC ESP JOVEN	0,15	0,15	0,00	0,15	0,00	0,00	0,15	0,15
DE	NCFG07	FSI001	MEJORA OFERTA EDUCATIVA	285,51	285,51	0,00	285,51	285,51	285,51	0,00	0,00
DF	AHAK02	INT001	UNIDADES ACADÉMICAS (ADMINISTRACIO	0,31	0,31	0,00	0,31	0,00	0,00	0,31	0,31
DF	AHAK02	FSI001	FDOS SIST EQ CIENT Y TECNOL	4.465,32	4.465,32	0,00	4.465,32	1.047,07	1.047,07	3.418,25	3.418,25
DF	DDXB01	INT001	D. INTER LETRAS Y ARTES EN A.C	8,16	8,16	0,00	8,16	0,00	0,00	8,16	8,16
DF	DDXB01	INT921	D. INTER LETRAS Y ARTES EN A.C	109,26	109,26	0,00	109,26	0,00	0,00	109,26	109,26
DF	DHAK11	INT001	RENOVACION ACADÉMICA DOCEENCIA	34,23	34,23	0,00	34,23	30,80	30,80	3,43	3,43
DF	DHAK02	INT001	UNIDADES ACADÉMICAS	547,14	547,14	0,00	547,14	399,92	399,92	147,22	147,22
DF	DHAK02	INT921	UNIDADES ACADÉMICAS	280,60	280,60	0,00	280,60	0,00	0,00	280,60	280,60
DF	DHAK02	TTS001	UNIDADES ACADÉMICAS	3.229,18	3.229,18	0,00	3.229,18	897,72	897,72	2.331,45	2.331,45
DF	DHAK02	TTS921	UNIDADES ACADÉMICAS	1.002,34	1.002,34	0,00	1.002,34	70,55	70,55	931,78	931,78
DF	VHAU12	INT001	ADM PARACAD BIBLIOT FILOS LETR	8,07	8,07	0,00	8,07	0,00	0,00	8,07	8,07
DF	VHAU12	INT921	ADM PARACAD BIBLIOT FILOS LETR	190,65	190,65	0,00	190,65	180,79	180,79	9,86	9,86
DF	VHAU12	TTS921	ADM PARACAD BIBLIOT FILOS LETR	0,00	0,00	0,00	0,00	0,00	0,00	0,00	0,00
DG	DHAK02	INT001	UNIDADES ACADÉMICAS	0,78	0,78	0,00	0,78	0,00	0,00	0,78	0,78
DG	DHAK02	INT921	UNIDADES ACADÉMICAS	12,16	12,16	0,00	12,16	9,22	9,22	2,94	2,94
DG	DHAK02	REP921	UNIDADES ACADÉMICAS	0,27	0,27	0,00	0,27	0,00	0,00	0,27	0,27
DG	DHAK02	TTS921	UNIDADES ACADÉMICAS	2,24	2,24	0,00	2,24	0,00	0,00	2,24	2,24
DIREDC	AHAQ41	FSI001	FDOS SIST NUEVAS TECNO INF INTERNE	87.355,95	87.355,95	0,00	87.355,95	56.127,19	56.127,19	31.228,76	31.228,76
DIREDC	DHAH01	CEX001	SEDE INTERUNIVERSITARIA	111.986,70	111.986,70	0,00	111.986,70	20.077,18	20.077,18	91.909,52	91.909,52
DIREDC	DHAH01	FSI001	SEDE INTERUNIVERSITARIA	677.342,01	677.342,01	0,00	677.342,01	597.925,58	597.925,58	79.416,43	79.416,43
DIREDC	DHAH01	FSI921	SEDE INTERUNIVERSITARIA	24.174,76	24.174,76	0,00	24.174,76	5.100,07	5.100,07	19.074,69	19.074,69
DIREDC	DHAH01	INT001	SEDE INTERUNIVERSITARIA	2.353,10	2.353,10	0,00	2.353,10	0,00	0,00	2.353,10	2.353,10
DIREDC	DHAK02	CEX921	UNIDADES ACADÉMICAS	33,35	33,35	0,00	33,35	0,00	0,00	33,35	33,35
DIREDC	DHAK02	INT001	UNIDADES ACADÉMICAS	18,51	18,51	0,00	18,51	0,00	0,00	18,51	18,51
DIREDC	DHAK02	INT921	UNIDADES ACADÉMICAS	10,25	10,25	0,00	10,25	0,00	0,00	10,25	10,25
DIREDC	DHAK35	INT001	PROG DIR.DOCENCIA VIC.ACAD.	0,68	0,68	0,00	0,68	0,00	0,00	0,68	0,68
DIREDC	DHAK36	INT001	APOYO A PROGRAMA CONJUNTOS	0,60	0,60	0,00	0,60	0,00	0,00	0,60	0,60
DIREDC	DHAK56	INT001	PROCESO DE AUTOEVALUACION CARRERA	1,36	1,36	0,00	1,36	0,00	0,00	1,36	1,36
DIREDC	DHAK80	INT001	PROCESO DE ADMISION	26,55	26,55	0,00	26,55	0,00	0,00	26,55	26,55
DIREDC	DHAL03	INT001	SISTEMA DE DESARROLLO PROFESIONAL	9,88	9,88	0,00	9,88	0,00	0,00	9,88	9,88
DIREDC	DHAL03	TTS001	SISTEMA DE DESARROLLO PROFESIONAL	850,00	850,00	0,00	850,00	0,00	0,00	850,00	850,00
DIREDC	ICFG02	INT001	PRÁCTICAS PEDAGÓGICAS DEL DOCENTE	0,92	0,92	0,00	0,92	0,00	0,00	0,92	0,92
DIREXT	AHAQ21	INT001	FDO UNIVER ESTIM DESA REG	0,53	0,53	0,00	0,53	0,00	0,00	0,53	0,53
DIREXT	AHAQ21	INT921	FDO UNIVER ESTIM DESA REG	7,31	7,31	0,00	7,31	0,00	0,00	7,31	7,31
DIREXT	AHAQ42	FSI001	FDOS SIST EQ CIENT Y TECNOL	8.906,32	8.906,32	0,00	8.906,32	6.822,58	6.822,58	2.083,74	2.083,74
DIREXT	AHAQ42	FSI921	FDOS SIST EQ CIENT Y TECNOL	2.474,02	2.474,02	0,00	2.474,02	0,00	0,00	2.474,02	2.474,02
DIREXT	AHAQ50	FSI001	GEST. ADM. DE RECUR. FDO DEL SISTEM	979,20	979,20	0,00	979,20	0,00	0,00	979,20	979,20
DIREXT	EDG01	INT001	MURALES COMUNITARIOS P/ FORTAL IDE	0,48	0,48	0,00	0,48	0,00	0,00	0,48	0,48
DIREXT	EDG01	INT921	MURALES COMUNITARIOS P/ FORTAL IDE	6,66	6,66	0,00	6,66	0,00	0,00	6,66	6,66
DIREXT	EGAG01	INT921	CAPA UNIV FORMUL Y EVAL PROY	0,65	0,65	0,00	0,65	0,00	0,00	0,65	0,65
DIREXT	EGAG08	FSI001	FORTALEC TURISMO SUST RESC PATRIMON	872,15	872,15	0,00	872,15	872,15	872,15	0,00	0,00
DIREXT	EHAH01	FSI001	AULA MOVIL CON MICTY Y CONIGIT	8.887,20	8.887,20	0,00	8.887,20	8.786,99	8.786,99	100,21	100,21
DIREXT	EHAH01	INT921	AULA MOVIL CON MICTY Y CONIGIT	1,57	1,57	0,00	1,57	0,00	0,00	1,57	1,57
DIREXT	EHAH01	TTS921	AULA MOVIL CON MICTY Y CONIGIT	21,27	21,27	0,00	21,27	0,00	0,00	21,27	21,27
DIREXT	GGAM01	INT921	CURSOS PARTICIPATIVOS	0,04	0,04	0,00	0,04	0,00	0,00	0,04	0,04
DIREXT	GGAM01	TTS921	CURSOS PARTICIPATIVOS	0,32	0,32	0,00	0,32	0,00	0,00	0,32	0,32
DIREXT	GGAG02	FSI001	PROYECTO LIMON	25.676,08	25.676,08	0,00	25.676,08	18.839,47	18.839,47	6.836,60	6.836,60
DIREXT	GHAH01	INT001	PROGRAMA FORTALEC REGIONAL	21,65	21,65	0,00	21,65	0,00	0,00	21,65	21,65
DIREXT	GHAH01	TTS921	PROGRAMA FORTALEC REGIONAL	278,83	278,83	0,00	278,83	0,00	0,00	278,83	278,83
DIREXT	GHAH01	INT921	PROGRAMA FORTALEC REGIONAL	10,77	10,77	0,00	10,77	0,00	0,00	10,77	10,77
DIREXT	GHA01	INT001	IV EXPO REG UNIV EXT Y ACC SOC	0,62	0,62	0,00	0,62	0,00	0,00	0,62	0,62

UNIVERSIDAD NACIONAL
VICERRECTORÍA DE DESARROLLO
PROGRAMA DE GESTIÓN FINANCIERA
LIQUIDACIÓN PRESUPUESTARIA DE RECURSOS ESPECÍFICOS
AL 31 DE DICIEMBRE DE 2013
(en millones de colones)

ORG.	PROGRAMA	FONDO	NOMBRE	PRESUPUESTO DE INGRESOS	TOTAL DE INGRESOS	SUPERAVIT O DEFICIT DE INGRESOS	PRESUPUESTO DE EGRESOS	GIRADO	GASTADO	SUPERAVIT O DEFICIT DE EGRESOS	SUPERAVIT ESPECÍFICO POR PROGRAMA
DIREX	GHA01	TT5921	IV EXPO REG UNIV EXT Y ACC SOC	7,37	7,37	0,00	7,37	0,00	0,00	7,37	7,37
DIREX	GHA01	INT921	IV EXPO REG UNIV EXT Y ACC SOC	1,22	1,22	0,00	1,22	0,00	0,00	1,22	1,22
DIREX	GHA02	INT921	UNIDADES ACADÉMICAS	45,37	45,37	0,00	45,37	0,00	0,00	45,37	45,37
DIREX	GHA02	TT5921	UNIDADES ACADÉMICAS	13,76	13,76	0,00	13,76	0,00	0,00	13,76	13,76
DIREX	GHA02	INT001	UNIDADES ACADÉMICAS	4,41	4,41	0,00	4,41	0,00	0,00	4,41	4,41
DIREX	GHA02	FSI001	FONDO ARTICULACION EXTENSION	10,500,00	10,500,00	0,00	10,500,00	5,012,00	5,012,00	5,488,00	5,488,00
DIREX	GHA07	FSI001	COORDINACION REGIONALIZACION	25,625,00	25,625,00	0,00	25,625,00	18,886,33	18,886,33	6,738,67	6,738,67
DIREX	GHA07	FUN001	FDO UNIVERS DE DESARR REGIONAL	28,200,00	28,200,00	0,00	28,200,00	0,00	0,00	28,200,00	28,200,00
DIREX	GHA05	FSI001	CAPACITAC INTERUNIV FORTAL COMPET E	5,900,00	5,900,00	0,00	5,900,00	5,820,41	5,820,41	79,59	79,59
DIREX	GHBK01	FSI001	PROMOC MEJORA CONT EXT Y ACC SOCIAL	3,938,13	3,938,13	0,00	3,938,13	2,979,85	2,979,85	958,27	958,27
DIREX	GHBK03	FSI001	REMANENTES PROG REGIONALIZACION	3,300,00	3,300,00	0,00	3,300,00	0,00	0,00	3,300,00	3,300,00
DIREX	NAAG12	FUN001	GENERAC ACC MANEJ CAPAC ANA L HUMEDA	100,00	100,00	0,00	100,00	0,00	0,00	100,00	100,00
DIREX	NGAG03	INT001	VIN UNIV-GOB LOC UNA EXP PILOT	4,87	4,87	0,00	4,87	0,00	0,00	4,87	4,87
DIREX	NGAG03	INT921	VIN UNIV-GOB LOC UNA EXP PILOT	65,24	65,24	0,00	65,24	0,00	0,00	65,24	65,24
DIREX	NGGG02	FSI001	PROYECTO SUR SUR	22,640,96	22,640,96	0,00	22,640,96	19,992,13	19,992,13	2,648,83	2,648,83
DIREX	NGGG03	TT5921	PROYECTO CHOROTEGA	0,00	0,00	0,00	0,00	0,00	0,00	0,00	0,00
DIREX	NGGH03	INT001	CENT MESOA P/ DESA TROP CEMEDE	0,39	0,39	0,00	0,39	0,00	0,00	0,39	0,39
DIREX	NGGH03	INT921	CENT MESOA P/ DESA TROP CEMEDE	5,42	5,42	0,00	5,42	0,00	0,00	5,42	5,42
DIREX	NHAH01	FSI001	ZONA NORTE 2	24,357,48	24,357,48	0,00	24,357,48	12,888,29	12,888,29	11,469,18	11,469,18
DIREX	NHAH02	FSI001	PACIFICO CENTRAL	31,584,26	31,584,26	0,00	31,584,26	26,295,28	26,295,28	5,288,98	5,288,98
DIRINV	GGA07	FSI001	SIST DE EVALUA INVEST IESUE	696,52	696,52	0,00	696,52	696,52	696,52	0,00	0,00
DIRINV	GGA07	FSI921	SIST DE EVALUA INVEST IESUE	75,23	75,23	0,00	75,23	0,00	0,00	75,23	75,23
DIRINV	GGM01	FSI001	DESARR CAPAC SEC ACAD PUB Y PRIV CO	2,264,52	2,264,52	0,00	2,264,52	702,01	702,01	1,562,51	1,562,51
DIRINV	GGM01	FSI921	DESARR CAPAC SEC ACAD PUB Y PRIV CO	1,205,36	1,205,36	0,00	1,205,36	1,205,36	1,205,36	0,00	0,00
DIRINV	GHA01	INT001	FONDO INV Y DES ACADÉM FIDA	27,70	27,70	0,00	27,70	0,00	0,00	27,70	27,70
DIRINV	GHA01	TT5921	FONDO INV Y DES ACADÉM FIDA	41,59	41,59	0,00	41,59	0,00	0,00	41,59	41,59
DIRINV	GHA01	INT921	FONDO INV Y DES ACADÉM FIDA	555,48	555,48	0,00	555,48	0,00	0,00	555,48	555,48
DIRINV	GHA02	FUR001	UNIDADES ACADÉMICAS	1,340,00	1,340,00	0,00	1,340,00	0,00	0,00	1,340,00	1,340,00
DIRINV	GHA02	INT001	UNIDADES ACADÉMICAS	0,58	0,58	0,00	0,58	0,00	0,00	0,58	0,58
DIRINV	GHA02	INT921	UNIDADES ACADÉMICAS	14,09	14,09	0,00	14,09	12,94	12,94	1,15	1,15
DIRINV	GHA04	FID921	FONDO INSTTIT DESA ACADÉMICO	81,340,07	81,340,07	0,00	81,340,07	0,00	0,00	81,340,07	81,340,07
DIRINV	GHA04	INT001	FONDO INSTTIT DESA ACADÉMICO	1,932,99	1,932,99	0,00	1,932,99	0,00	0,00	1,932,99	1,932,99
DIRINV	GHA06	INT001	REDES DE EXCELENCIA	81,66	81,66	0,00	81,66	0,00	0,00	81,66	81,66
DIRINV	GHA06	INT921	REDES DE EXCELENCIA	2,021,46	2,021,46	0,00	2,021,46	0,00	0,00	2,021,46	2,021,46
DIRINV	GHA06	FSI001	GESTION Y EVALUACION DE PROYECTOS	500,00	500,00	0,00	500,00	463,42	463,42	36,58	36,58
DIRINV	GHA06	FSI001	EQUIPO DIDACTICO	432,88	432,88	0,00	432,88	0,00	0,00	432,88	432,88
DIRINV	GHA06	FSI001	FONDO APOYO PARA EL FORTALECIM ALIA	62,41	62,41	0,00	62,41	0,00	0,00	62,41	62,41
DIRINV	GHA06	FSI921	FONDO APOYO PARA EL FORTALECIM ALIA	1,54	1,54	0,00	1,54	0,00	0,00	1,54	1,54
DIRINV	GHAM08	FSI001	FOROS TALLERES Y JORNADAS DE INVEST	375,00	375,00	0,00	375,00	375,00	375,00	0,00	0,00
DIRINV	GHAM03	FSI001	PROGRAMA MEJORAMIENTO CALIDAD PUBLI	8,620,00	8,620,00	0,00	8,620,00	4,996,29	4,996,29	3,623,71	3,623,71
DIRINV	GHAM03	INT001	PROGRAMA MEJORAMIENTO CALIDAD PUBLI	371,63	371,63	0,00	371,63	0,00	0,00	371,63	371,63
DIRINV	GHAM03	FSI921	PROGRAMA MEJORAMIENTO CALIDAD PUBLI	10,702,51	10,702,51	0,00	10,702,51	4,484,12	4,484,12	6,218,38	6,218,38
DIRINV	GHAM03	INT921	PROGRAMA MEJORAMIENTO CALIDAD PUBLI	6,280,81	6,280,81	0,00	6,280,81	5,746,02	5,746,02	534,80	534,80
DIRINV	NHAH03	INT001	CENTROS RECURSO HIDRICO Y ENER RENO	0,13	0,13	0,00	0,13	0,00	0,00	0,13	0,13
DIRINV	NHAH03	INT921	CENTROS RECURSO HIDRICO Y ENER RENO	1,75	1,75	0,00	1,75	0,00	0,00	1,75	1,75
DOAP	UHA017	BEC001	ATRACCION ESTUDIANTIL	559,50	559,50	0,00	559,50	429,00	429,00	130,50	130,50
DOAP	UHA020	FSI001	RENDIMIENTO ACADEMICO	22,549,40	22,549,40	0,00	22,549,40	19,034,20	19,034,20	3,515,20	3,515,20
DOAP	UHA020	FSI921	RENDIMIENTO ACADEMICO	1,000,00	1,000,00	0,00	1,000,00	1,000,00	1,000,00	0,00	0,00
DOAP	UHA038	FSI001	MANT. Y DIVULG. SITIO INFOUES	1,626,00	1,626,00	0,00	1,626,00	1,626,00	1,626,00	0,00	0,00
DOAP	VHA047	FSI001	DESPLIEGABLE DESCUBRIENDO LA U	3,987,94	3,987,94	0,00	3,987,94	3,987,94	3,987,94	0,00	0,00
DOAP	VHA047	FSI921	DESPLIEGABLE DESCUBRIENDO LA U	1,481,00	1,481,00	0,00	1,481,00	1,481,00	1,481,00	0,00	0,00
DOPE	VHAU26	FSI001	ARTICULO POLIT DE ACCESI EDUCA SUPE	5,080,83	5,080,83	0,00	5,080,83	3,778,48	3,778,48	1,302,35	1,302,35
DPE	UHA028	BEC001	EQUIPOS REPRESENTATIVOS	6,468,00	6,468,00	0,00	6,468,00	5,700,43	5,700,43	767,57	767,57
DPE	VHA048	FSI001	EQUIPOS REPRESENTATIVOS	3,000,00	3,000,00	0,00	3,000,00	353,00	353,00	2,647,00	2,647,00
DPE	VHAU03	BEC001	UNIDAD PARRAACA DEMICA DEPART.	10,200,00	10,200,00	0,00	10,200,00	10,198,42	10,198,42	1,58	1,58
				735,00	735,00	0,00	735,00	735,00	735,00	0,00	0,00

UNIVERSIDAD NACIONAL
VICERRECTORÍA DE DESARROLLO
PROGRAMA DE GESTIÓN FINANCIERA
LIQUIDACIÓN PRESUPUESTARIA DE RECURSOS ESPECÍFICOS
AL 31 DE DICIEMBRE DE 2013
(en millones de colones)

ORG.	PROGRAMA	FONDO	NOMBRE	PRESUPUESTO DE INGRESOS	TOTAL DE INGRESOS	SUPERAVIT O DEFICIT DE INGRESOS	PRESUPUESTO DE EGRESOS	GIRADO	GASTADO	SUPERAVIT O DEFICIT DE EGRESOS	SUPERAVIT ESPECÍFICO POR PROGRAMA
DPE	VHAU27	INT001	ACUC FESTI UNIVER REGI VIDA ESTU	1.015,20	1.015,20	0,00	1.015,20	615,56	615,56	399,63	399,63
DPE	VHAU27	INT921	ACUC FESTI UNIVER REGI VIDA ESTU	1.207,87	1.207,87	0,00	1.207,87	0,00	0,00	1.207,87	1.207,87
DPE	VHAU27	TF5921	ACUC FESTI UNIVER REGI VIDA ESTU	12.500,00	12.500,00	0,00	12.500,00	0,00	0,00	12.500,00	12.500,00
DR	AHAK02	INT001	UNIDADES ACADÉMICAS (ADMINISTRACIO	102,87	102,87	0,00	102,87	102,03	102,03	0,83	0,83
DR	AHAK02	INT001	UNIDADES ACADÉMICAS	1,02	1,02	0,00	1,02	0,00	0,00	1,02	1,02
DR	AHAK02	INT921	UNIDADES ACADÉMICAS	25,59	25,59	0,00	25,59	0,00	0,00	25,59	25,59
DR	VHAU22	CEX001	ADM DEPTO DE REGISTRO	2.825,07	2.825,07	-2.825,07	2.825,07	0,00	0,00	2.825,07	2.825,07
DR	VHAU22	CEX921	ADM DEPTO DE REGISTRO	2.303,57	2.303,57	0,00	2.303,57	437,56	437,56	1.866,01	1.866,01
DR	VHAU22	INT001	ADM DEPTO DE REGISTRO	274,04	274,04	0,00	274,04	0,00	0,00	274,04	274,04
DR	VHAU22	INT921	ADM DEPTO DE REGISTRO	237,39	237,39	0,00	237,39	0,00	0,00	237,39	237,39
DS	AHAK02	FIN921	UNIDADES ACADÉMICAS	64,54	64,54	0,00	64,54	0,00	0,00	64,54	64,54
DS	AHAK02	INT001	UNIDADES ACADÉMICAS	9,68	9,68	0,00	9,68	0,00	0,00	9,68	9,68
DS	AHAK02	INT921	UNIDADES ACADÉMICAS	271,63	271,63	0,00	271,63	212,94	212,94	58,69	58,69
DS	AHAK02	TF5921	UNIDADES ACADÉMICAS	46,50	46,50	0,00	46,50	0,00	0,00	46,50	46,50
DT	DCHA06	INT001	B.CS EDUC.VIDA EN FAMILIA	220,92	220,92	0,00	220,92	0,00	0,00	220,92	220,92
DT	DCHA06	INT921	B.CS EDUC.VIDA EN FAMILIA	2.955,52	2.955,52	0,00	2.955,52	0,00	0,00	2.955,52	2.955,52
DT	DGAB03	INT001	M. GESTION EDUC. ENF LIDERAZGO	19,27	19,27	0,00	19,27	0,00	0,00	19,27	19,27
DT	DGAB03	INT921	M. GESTION EDUC. ENF LIDERAZGO	257,83	257,83	0,00	257,83	0,00	0,00	257,83	257,83
DT	AHAK02	INT001	UNIDADES ACADÉMICAS	88,67	88,67	0,00	88,67	0,00	0,00	88,67	88,67
DT	AHAK02	INT921	UNIDADES ACADÉMICAS	315,73	315,73	0,00	315,73	0,00	0,00	315,73	315,73
DT	AHAK02	TF5921	UNIDADES ACADÉMICAS	870,53	870,53	0,00	870,53	0,00	0,00	870,53	870,53
DTIC	AHAK01	CEX921	UNIDADES ADMINISTRATIVAS	0,80	0,80	0,00	0,80	0,00	0,00	0,80	0,80
DTIC	AHAK01	FSI001	UNIDADES ADMINISTRATIVAS	34.983,81	34.983,81	0,00	34.983,81	7.913,62	7.913,62	27.070,19	27.070,19
DTIC	AHAK01	FSI001	FDOS SIST NUEVAS TECNO INF INTERNE	33.847,12	33.847,12	0,00	33.847,12	5.588,08	5.588,08	28.259,04	28.259,04
DTIC	AHAK01	INT001	FDOS SIST NUEVAS TECNO INF INTERNE	4,57	4,57	0,00	4,57	0,00	0,00	4,57	4,57
DTIC	AHAK01	FSI001	FDOS SIST EQ CIENT Y TECNOL	14.077,62	14.077,62	0,00	14.077,62	5.084,82	5.084,82	8.992,80	8.992,80
DTIC	DCCA01	FSI921	B Y L EDUC. ENF EN EDUCACION RURAL	3.100,00	3.100,00	0,00	3.100,00	0,00	0,00	3.100,00	3.100,00
DTIC	DCGA01	FSI001	B. EN INFORMATICA EDUCATIVA	295,00	295,00	0,00	295,00	295,00	295,00	0,00	0,00
DTIC	DEAA02	INT001	L. EN QUIMICA INDUSTRIAL	36,03	36,03	0,00	36,03	35,89	35,89	0,13	0,13
DTIC	DEAB01	FSI001	D. CS NATURALES P/ EL DESARROL	1.538,00	1.538,00	0,00	1.538,00	1.538,00	1.538,00	0,00	0,00
DTIC	DECB01	FSI001	MA VIRTUAL GERENCIA SEGUIR ALIM	330,51	330,51	0,00	330,51	330,51	330,51	0,00	0,00
DTIC	DFEB01	FSI001	MAEST PRO Y ACA SALUD FAUNA SILVE B	4.160,00	4.160,00	0,00	4.160,00	4.160,00	4.160,00	0,00	0,00
DTIC	DGDB01	INT001	MAESTRIA PLANIF ENF DESARR LOCAL	11,32	11,32	0,00	11,32	0,00	0,00	11,32	11,32
DTIC	DGDB01	TF5001	MAESTRIA PLANIF ENF DESARR LOCAL	500,00	500,00	0,00	500,00	0,00	0,00	500,00	500,00
DTIC	DHAH01	FSI001	SEDE INTERUNIVERSITARIA	13.329,92	13.329,92	0,00	13.329,92	7.328,93	7.328,93	6.000,99	6.000,99
DTIC	DHAH01	INT001	SEDE INTERUNIVERSITARIA	0,06	0,06	0,00	0,06	0,00	0,00	0,06	0,06
DTIC	DHAK08	FSI001	DOCTORADO EN CIENCIAS NATURALES	1.500,00	1.500,00	0,00	1.500,00	0,00	0,00	1.500,00	1.500,00
DTIC	EEAG09	FUN921	ORGAN PROD AGROP RIO CUARTO GRECIA	1.328,00	1.328,00	0,00	1.328,00	0,00	0,00	1.328,00	1.328,00
DTIC	EEHG03	FSI001	FORTALEC CAPAC COMUNITARIAS GESTION	500,00	500,00	0,00	500,00	0,00	0,00	500,00	500,00
DTIC	EEIG18	FSI001	FORTAL PROCESOS SOCIO PROD AGRICULT	2.040,00	2.040,00	0,00	2.040,00	2.040,00	2.040,00	0,00	0,00
DTIC	EEIG22	FSI001	MEJORAMIENTO COMPET PYMES REG HNORT	538,00	538,00	0,00	538,00	538,00	538,00	0,00	0,00
DTIC	EEIG23	FSI001	PROG COMPETIT SOCIO EMPRESA PACIF S	1.500,00	1.500,00	0,00	1.500,00	500,00	500,00	1.000,00	1.000,00
DTIC	EEFG02	FSI001	GEST COMUNIT REC LOCALES REG CHOROT	1.500,00	1.500,00	0,00	1.500,00	0,00	0,00	1.500,00	1.500,00
DTIC	EGAG11	FSI001	SALUD AMBIENT Y SANEAMIENTO BASIC R	100,00	100,00	0,00	100,00	0,00	0,00	100,00	100,00
DTIC	EGCG02	FSI001	EMPODERAMIENTO DE LOS GRUPOS COMUNA	550,00	550,00	0,00	550,00	0,00	0,00	550,00	550,00
DTIC	EGCG03	FSI001	DESARROLLO CAPAC ADM INTEGRA CRI-HH	772,00	772,00	0,00	772,00	772,00	772,00	0,00	0,00
DTIC	EGDG02	FSI001	DINAMIZANDO DESRR LOCA BARRA COLORA	1.499,61	1.499,61	0,00	1.499,61	1.499,61	1.499,61	0,00	0,00
DTIC	EGDG02	FSI001	FORTALEC GEST TURISTICA RURAL SOSTE	670,36	670,36	0,00	670,36	670,36	670,36	0,00	0,00
DTIC	EGDG03	FSI921	DINAMIZANDO DESARR LOCAL COMUN INDI	1.342,24	1.342,24	0,00	1.342,24	1.342,24	1.342,24	0,00	0,00
DTIC	EGDG04	FSI001	IMPLEMENTAC ENFOQ MEJORAM VIDA PROC	438,12	438,12	0,00	438,12	438,12	438,12	0,00	0,00
DTIC	EFAI02	FSI921	TALLERES LUDICO-CREATIVOS	500,00	500,00	0,00	500,00	0,00	0,00	500,00	500,00
DTIC	EFDK02	FSI001	RENOVAR OFERTA ACAD PROG INTERUNIVE	255,00	255,00	0,00	255,00	0,00	0,00	255,00	255,00
DTIC	GGKK04	FSI001	DISEÑO METODOLOG CONSTRUC INDICADOR	550,00	550,00	0,00	550,00	0,00	0,00	550,00	550,00
DTIC	AHAK02	FSI921	PROYECTO LIMON	500,00	500,00	0,00	500,00	500,00	500,00	0,00	0,00
DTIC	AHAK02	INT001	UNIDADES ACADÉMICAS	39,66	39,66	0,00	39,66	39,51	39,51	0,15	0,15

UNIVERSIDAD NACIONAL
VICERRECTORIA DE DESARROLLO
PROGRAMA DE GESTIÓN FINANCIERA
LIQUIDACIÓN PRESUPUESTARIA DE RECURSOS ESPECÍFICOS
AL 31 DE DICIEMBRE DE 2013
(en millones de colones)

ORG.	PROGRAMA	FONDO	NOMBRE	PRESUPUESTO DE INGRESOS	TOTAL DE INGRESOS	SUPERAVIT O DEFICIT DE INGRESOS	PRESUPUESTO DE EGRESOS	GIRADO	GASTADO	SUPERAVIT O DEFICIT DE EGRESOS	SUPERAVIT ESPECÍFICO POR PROGRAMA
DTIC	GHA358	FS1001	CAPACITACION INTERUNIVERSITARIA	484,91	484,91	0,00	484,91	484,91	484,91	0,00	0,00
DTIC	GHA669	FS1001	EQUIPO DIDACTICO	8.817,96	8.817,96	0,00	8.817,96	697,09	697,09	8.120,87	8.120,87
DTIC	GHA394	INT001	INTERESES FONDOS DEL SISTEMA	156,91	156,91	0,00	156,91	0,00	0,00	156,91	156,91
DTIC	GHA003	FS1921	PROGRAMA MEJORAMIENTO CALIDAD PUBLI	3.270,00	3.270,00	0,00	3.270,00	1.034,06	1.034,06	2.235,94	2.235,94
DTIC	GHAQ14	INT001	RECINTO UNIVERSITARIO SARAPIQUI	16,89	16,89	0,00	16,89	0,00	0,00	16,89	16,89
DTIC	GHBK03	FS1001	REMANENTES PROG RACIONALIZACION	16.500,00	16.500,00	0,00	16.500,00	0,00	0,00	16.500,00	16.500,00
DTIC	GIAX01	FUR001	RED NANO UNA CONSOLID NANOBIOTEC DE	550,00	550,00	0,00	550,00	0,00	0,00	550,00	550,00
DTIC	IABG14	FS1001	INTERACCIONES OCEANO - ATMOSFERA	1.604,13	1.604,13	0,00	1.604,13	1.604,13	1.604,13	0,00	0,00
DTIC	IAGK02	FS1001	ANALIS MORFOFUNC Y EST VEGET RESP C	538,00	538,00	0,00	538,00	0,00	0,00	538,00	538,00
DTIC	IDB101	CEX921	USO DEL TIEMPO EN LA GAM	780,00	780,00	0,00	780,00	0,00	0,00	780,00	780,00
DTIC	IDB101	INT001	USO DEL TIEMPO EN LA GAM	26,70	26,70	0,00	26,70	0,00	0,00	26,70	26,70
DTIC	IEAG44	FID921	ELABORA DE GUIAS PARA DIAS FITOSANI	538,00	538,00	0,00	538,00	0,00	0,00	538,00	538,00
DTIC	IEAG45	FS1001	UTILIZ TEC DIVERS PROD CONS CHAYOTE	746,36	746,36	0,00	746,36	629,33	629,33	117,03	117,03
DTIC	IEAG45	FS1921	UTILIZ TEC DIVERS PROD CONS CHAYOTE	253,68	253,68	0,00	253,68	0,00	0,00	253,68	253,68
DTIC	IEAG48	CEX921	APROV DESECH GENERAD PROD RAMBUTAN	107,69	107,69	0,00	107,69	0,00	0,00	107,69	107,69
DTIC	IEAG48	INT001	APROV DESECH GENERAD PROD RAMBUTAN	2,43	2,43	0,00	2,43	0,78	0,78	1,65	1,65
DTIC	IEBG08	FS1921	CITRICULTURA COSTARR AMENAZ HUANG L	1.576,00	1.576,00	0,00	1.576,00	1.576,00	1.576,00	0,00	0,00
DTIC	IEDG03	INT001	DIS MAT COMP A PARTIR COLAG	0,39	0,39	0,00	0,39	0,10	0,10	0,29	0,29
DTIC	IEDG10	INT001	ESTRUC. SUPRAMOLECULAR NANOPARTICU	8,34	8,34	0,00	8,34	0,00	0,00	8,34	8,34
DTIC	IEDG13	FS1001	PREPARACION FORMULACION Y CARACTERI	2.575,30	2.575,30	0,00	2.575,30	1.536,95	1.536,95	1.038,35	1.038,35
DTIC	IEFG11	FS1001	GENERACION DE INFORMACION TECNICO C	1.332,37	1.332,37	0,00	1.332,37	1.332,37	1.332,37	0,00	0,00
DTIC	IEFG18	CEX921	EVALUAC IMPACTO NUBROBRUCEL	538,00	538,00	0,00	538,00	484,91	484,91	53,09	53,09
DTIC	IEFG18	INT001	EVALUAC IMPACTO NUBROBRUCEL	12,19	12,19	0,00	12,19	0,00	0,00	12,19	12,19
DTIC	IEFG30	CEX921	MONITOREO INFLUENZA AVIAR	500,00	500,00	0,00	500,00	494,39	494,39	5,61	5,61
DTIC	IEFG30	INT001	MONITOREO INFLUENZA AVIAR	2,54	2,54	0,00	2,54	0,00	0,00	2,54	2,54
DTIC	IEFG41	FS1001	AGENTES INFECCIOSOS ANIMALES RESERVO	1.000,00	1.000,00	0,00	1.000,00	0,00	0,00	1.000,00	1.000,00
DTIC	IEFG53	FS1001	BIOTECNOLOG PREV Y TRATA DOS ENFER	484,91	484,91	0,00	484,91	484,91	484,91	0,00	0,00
DTIC	IEFG06	FS1001	CARACTERIZACION FENOTIPICA Y GENOTI	487,03	487,03	0,00	487,03	487,03	487,03	0,00	0,00
DTIC	IEGG07	FS1001	MODULACION INFLAMACY LA REGENERACI	400,00	400,00	0,00	400,00	0,00	0,00	400,00	400,00
DTIC	IEGG25	FS1001	AGUA TIERRA AIRE Y BOSQUES: HIST Y	759,18	759,18	0,00	759,18	759,18	759,18	0,00	0,00
DTIC	IEAG01	CEX001	BIONANOCOMPUESTOS DESECH AGROINDUST	321,67	321,67	0,00	321,67	0,00	0,00	321,67	321,67
DTIC	IEAG01	INT001	BIONANOCOMPUESTOS DESECH AGROINDUST	12,27	12,27	0,00	12,27	11,38	11,38	0,89	0,89
DTIC	IEAG07	FS1001	REVERSION SEXUAL CAMARON MARINO CUL	1.100,00	1.100,00	0,00	1.100,00	0,00	0,00	1.100,00	1.100,00
DTIC	NAAG12	FUN001	GENERAC ACC MANEJ CAPAC ANAL HUMEDA	746,36	746,36	0,00	746,36	746,27	746,27	0,09	0,09
DTIC	NABK01	INT001	REC LEY No 6267 ESC BIOL	291,64	291,64	0,00	291,64	0,00	0,00	291,64	291,64
DTIC	NABK01	INT921	REC LEY No 6267 ESC BIOL	15,50	15,50	0,00	15,50	0,00	0,00	15,50	15,50
DTIC	NABK01	EME921	ADM LEY 8276 FONDO EMERG OVSICORI	245,60	245,60	0,00	245,60	245,60	245,60	0,00	0,00
DTIC	NCCG09	FS1001	MEJORAMIENTO CUALITATIVO ESPERANZA	4.089,00	4.089,00	0,00	4.089,00	0,00	0,00	4.089,00	4.089,00
DTIC	NCDG06	FS1001	APUJA MAFAN RECUPERANDO NUESTRA IDE	510,00	510,00	0,00	510,00	510,00	510,00	0,00	0,00
DTIC	NCH003	FS1001	OLIMPIADAS COSTARRICENSES BIOLOGIA	2.613,39	2.613,39	0,00	2.613,39	2.613,39	2.613,39	0,00	0,00
DTIC	NCH103	FS1921	OLIMPIADAS COSTARRICENSES BIOLOGIA	1.114,99	1.114,99	0,00	1.114,99	1.114,99	1.114,99	0,00	0,00
DTIC	NEAG16	FS1921	APLICAC TECNOLOGIA INNOVADORAS CONT	380,17	380,17	0,00	380,17	125,28	125,28	254,89	254,89
DTIC	NEAG20	FS1001	MEJORAM CAPAC MANEJ CLON LIMON MESI	392,26	392,26	0,00	392,26	0,00	0,00	392,26	392,26
DTIC	NEGG01	INT001	BENEFICIADO TORREFACCION CAFE	499,00	499,00	0,00	499,00	499,00	499,00	0,00	0,00
DTIC	NEJG22	FS1001	HACIA UNA PRODUCCION AGROPECUARIA R	0,70	0,70	0,00	0,70	0,00	0,00	0,70	0,70
DTIC	NEJG24	FUN001	GESTION INICIATIVA PRODUC AGROPEC	499,00	499,00	0,00	499,00	499,00	499,00	0,00	0,00
DTIC	NGDG01	FS1001	INICIATIVAS DE TURISMO COMUNITARIO	550,00	550,00	0,00	550,00	0,00	0,00	550,00	550,00
DTIC	NGGG02	FS1001	PROYECTO SUR SUR	500,00	500,00	0,00	500,00	2.078,63	2.078,63	0,00	0,00
DTIC	NGGG03	FS1001	PROYECTO CHOROTEGA	29,00	29,00	0,00	29,00	29,00	29,00	0,00	0,00
DTIC	NHAH02	FS1001	PACIFICO CENTRAL	500,00	500,00	0,00	500,00	0,00	0,00	500,00	500,00
DTIC	SHAX01	FS1921	INVERSION ESTRATEGICA INSTITUCIONAL	532,51	532,51	0,00	532,51	532,51	532,51	0,00	0,00
DTIC	SHAX16	INT001	MACY EQ CONST FORTALEC INVE BIOTEC	7,63	7,63	0,00	7,63	0,00	0,00	7,63	7,63
DTIC	SHAX23	BEC001	EQUIPO TECNOLÓGICO DTIC	4.680,00	4.680,00	0,00	4.680,00	0,00	0,00	4.680,00	4.680,00
DTIC	SHAX23	CEX921	EQUIPO TECNOLÓGICO DTIC	2.367,49	2.367,49	0,00	2.367,49	746,27	746,27	1.621,22	1.621,22
DTIC	SHAX23	FID921	EQUIPO TECNOLÓGICO DTIC	1.690,00	1.690,00	0,00	1.690,00	0,00	0,00	1.690,00	1.690,00

UNIVERSIDAD NACIONAL
VICERRECTORÍA DE DESARROLLO
PROGRAMA DE GESTIÓN FINANCIERA
LIQUIDACIÓN PRESUPUESTARIA DE RECURSOS ESPECÍFICOS
AL 31 DE DICIEMBRE DE 2013
(en millones de colones)

ORG.	PROGRAMA	FONDO	NOMBRE	PRESUPUESTO DE INGRESOS	TOTAL DE INGRESOS	SUPERAVIT O DEFICIT DE INGRESOS	PRESUPUESTO DE EGRESOS	GIRADO	GASTADO	SUPERAVIT O DEFICIT DE EGRESOS	SUPERAVIT ESPECÍFICO POR PROGRAMA
DTIC	SHAX23	TTS921	EQUIPO TECNOLÓGICO DTIC	42.847,60	42.847,60	0,00	42.847,60	18.061,08	18.061,08	24.786,52	24.786,52
DTIC	SHAX23	TTS001	EQUIPO TECNOLÓGICO DTIC	22.355,98	22.355,98	0,00	22.355,98	9.745,32	9.745,32	12.610,66	12.610,66
DTIC	SHAX23	REP921	EQUIPO TECNOLÓGICO DTIC	3.016,95	3.016,95	0,00	3.016,95	0,00	0,00	3.016,95	3.016,95
DTIC	SHAX23	REP001	EQUIPO TECNOLÓGICO DTIC	60.477,65	60.477,65	0,00	60.477,65	34.501,06	34.501,06	25.976,59	25.976,59
DTIC	SHAX23	PRO921	EQUIPO TECNOLÓGICO DTIC	68,18	68,18	0,00	68,18	0,00	0,00	68,18	68,18
DTIC	SHAX23	PRO001	EQUIPO TECNOLÓGICO DTIC	969,82	969,82	0,00	969,82	969,82	969,82	0,00	0,00
DTIC	SHAX23	PES921	EQUIPO TECNOLÓGICO DTIC	12.760,00	12.760,00	0,00	12.760,00	10.748,27	10.748,27	2.011,73	2.011,73
DTIC	SHAX23	PES001	EQUIPO TECNOLÓGICO DTIC	550,00	550,00	0,00	550,00	0,00	0,00	550,00	550,00
DTIC	SHAX23	INT921	EQUIPO TECNOLÓGICO DTIC	13.531,66	13.531,66	0,00	13.531,66	4.483,58	4.483,58	9.048,08	9.048,08
DTIC	SHAX23	INT001	EQUIPO TECNOLÓGICO DTIC	1.837,33	1.837,33	0,00	1.837,33	309,07	309,07	1.528,26	1.528,26
DTIC	SHAX23	FUR921	EQUIPO TECNOLÓGICO DTIC	200,00	200,00	0,00	200,00	0,00	0,00	200,00	200,00
DTIC	SHAX23	FUR001	EQUIPO TECNOLÓGICO DTIC	1.321,33	1.321,33	0,00	1.321,33	0,00	0,00	1.321,33	1.321,33
DTIC	SHAX23	FUN921	EQUIPO TECNOLÓGICO DTIC	1.050,00	1.050,00	0,00	1.050,00	0,00	0,00	1.050,00	1.050,00
DTIC	SHAX23	FUN001	EQUIPO TECNOLÓGICO DTIC	100,00	100,00	0,00	100,00	100,00	100,00	0,00	0,00
DTIC	UHA020	FSI001	RENDIMIENTO ACADÉMICO	746,27	746,27	0,00	746,27	746,27	746,27	0,00	0,00
DTIC	VHAK41	FSI001	RED UNIVERSITARIA ESTATAL EST VOLU	253,64	253,64	0,00	253,64	0,00	0,00	253,64	253,64
DTIC	VHAK41	FSI921	RED UNIVERSITARIA ESTATAL EST VOLU	800,00	800,00	0,00	800,00	0,00	0,00	800,00	800,00
DTIC	VHAP02	FEU001	FEUNA (TRANSF GOB ESTUDIANT)	1.069,29	1.069,29	0,00	1.069,29	517,44	517,44	551,86	551,86
DTIC	VHAI26	FSI001	ARTICU POLIT DE ACCESI EDUCA SUPE	3,35	3,35	0,00	3,35	0,00	0,00	3,35	3,35
EA	EDFG01	INT001	CAPA TEATRAL AREA RURAL	140,07	140,07	0,00	140,07	0,00	0,00	140,07	140,07
EA	EDFG01	TTS921	CAPA TEATRAL AREA RURAL	0,37	0,37	0,00	0,37	0,00	0,00	0,37	0,37
EA	NDEG03	CEX921	PROYECTO LOS ELEGANTES	9,36	9,36	0,00	9,36	9,15	9,15	0,22	0,22
EA	NDEG03	INT001	PROYECTO LOS ELEGANTES	39,87	39,87	0,00	39,87	39,87	39,87	0,00	0,00
EA	NDEG03	INT921	PROYECTO LOS ELEGANTES	1,61	1,61	0,00	1,61	0,00	0,00	1,61	1,61
EAE	DCIA01	INT001	B Y L EN ARTE ESCÉNICO	0,66	0,66	0,00	0,66	0,00	0,00	0,66	0,66
EB	DCDB01	INT001	M. PEDAGOG ENF DIVER PROC EDUCATIVO	55,21	55,21	0,00	55,21	55,21	55,21	0,00	0,00
EB	DCDB01	INT921	M. PEDAGOG ENF DIVER PROC EDUCATIVO	13,30	13,30	0,00	13,30	13,27	13,27	0,02	0,02
EB	DCDB01	TTS921	M. PEDAGOG ENF DIVER PROC EDUCATIVO	9,22	9,22	0,00	9,22	0,00	0,00	9,22	9,22
EB	GHA002	INT001	UNIDADES ACADÉMICAS	64,84	64,84	0,00	64,84	64,79	64,79	0,05	0,05
EB	GHA002	INT921	UNIDADES ACADÉMICAS	238,86	238,86	0,00	238,86	165,64	165,64	73,23	73,23
EB	GHA002	TTS921	UNIDADES ACADÉMICAS	2.267,13	2.267,13	0,00	2.267,13	2.267,13	2.267,13	0,00	0,00
EB	GHA069	FSI001	EQUIPO DIDACTICO	1.141,68	1.141,68	0,00	1.141,68	0,00	0,00	1.141,68	1.141,68
EB	NCFH02	CEX921	PROGRAMA DESARROLLO ACADÉMICO	101,49	101,49	0,00	101,49	0,00	0,00	101,49	101,49
EB	NCFH02	INT001	PROGRAMA DESARROLLO ACADÉMICO	411,01	411,01	0,00	411,01	194,98	194,98	216,04	216,04
EB	NCFH02	INT921	PROGRAMA DESARROLLO ACADÉMICO	19,03	19,03	0,00	19,03	0,00	0,00	19,03	19,03
EB	DGFB01	INT001	M. ECONOMÍA DEL DESARROLLO	215,52	215,52	0,00	215,52	0,00	0,00	215,52	215,52
EC	DGFB01	INT921	M. ECONOMÍA DEL DESARROLLO	39,07	39,07	0,00	39,07	0,00	0,00	39,07	39,07
EC	DGFB01	TTS921	M. ECONOMÍA DEL DESARROLLO	5.120,62	5.120,62	0,00	5.120,62	1.858,58	1.858,58	3.262,04	3.262,04
EC	EEAG09	FUN921	ORGAN PROD AGROP RIO CUARTO GRECIA	135,93	135,93	0,00	135,93	0,00	0,00	135,93	135,93
EC	EEIG15	INT001	CAPACITACION Y ASISTENCIA FIDEIMAS	752,31	752,31	0,00	752,31	0,00	0,00	752,31	752,31
EC	EEIG15	INT921	CAPACITACION Y ASISTENCIA FIDEIMAS	867,98	867,98	0,00	867,98	253,90	253,90	614,08	614,08
EC	EEIG15	TTS921	CAPACITACION Y ASISTENCIA FIDEIMAS	36,60	36,60	0,00	36,60	0,00	0,00	36,60	36,60
EC	EEIG17	CEX921	FORMAC CONTIN CAPAC COMPET MICRO PE	395,96	395,96	0,00	395,96	0,00	0,00	395,96	395,96
EC	EEIG17	INT001	FORMAC CONTIN CAPAC COMPET MICRO PE	618,85	618,85	0,00	618,85	0,00	0,00	618,85	618,85
EC	EEIG17	INT921	FORMAC CONTIN CAPAC COMPET MICRO PE	9.792,70	9.792,70	0,00	9.792,70	1.421,76	1.421,76	8.370,94	8.370,94
EC	EEIG17	TTS001	FORMAC CONTIN CAPAC COMPET MICRO PE	3.087,94	3.087,94	0,00	3.087,94	1.750,77	1.750,77	1.337,18	1.337,18
EC	EEIG17	TTS921	FORMAC CONTIN CAPAC COMPET MICRO PE	15,72	15,72	0,00	15,72	0,00	0,00	15,72	15,72
EC	GCFK45	INT001	AUTOEVALUACIÓN ESC. ECONOMÍA	33,59	33,59	0,00	33,59	0,00	0,00	33,59	33,59
EC	GCFK45	INT921	AUTOEVALUACIÓN ESC. ECONOMÍA	449,61	449,61	0,00	449,61	250,01	250,01	199,60	199,60
EC	GCFK45	TTS921	AUTOEVALUACIÓN ESC. ECONOMÍA	98,60	98,60	-101,00	199,60	0,00	0,00	199,60	199,60
EC	GGGN02	CEX001	REVISTA ECONOMÍA Y SOCIEDAD	53,47	53,47	0,00	53,47	0,00	0,00	53,47	53,47
EC	GGGN02	INT001	REVISTA ECONOMÍA Y SOCIEDAD	420,39	420,39	0,00	420,39	0,00	0,00	420,39	420,39
EC	GGGN02	INT921	REVISTA ECONOMÍA Y SOCIEDAD	234,23	234,23	0,00	234,23	0,00	0,00	234,23	234,23
EC	GGGN02	TTS921	REVISTA ECONOMÍA Y SOCIEDAD	585,34	585,34	0,00	585,34	352,23	352,23	233,11	233,11
EC	GHA002	CEX921	UNIDADES ACADÉMICAS	491,43	491,43	0,00	491,43	0,00	0,00	491,43	491,43
EC	GHA002	INT001	UNIDADES ACADÉMICAS	1.928,69	1.928,69	0,00	1.928,69	0,00	0,00	1.928,69	1.928,69
EC	GHA002	INT921	UNIDADES ACADÉMICAS	0,00	0,00	0,00	0,00	0,00	0,00	0,00	0,00

UNIVERSIDAD NACIONAL
VICERRECTORÍA DE DESARROLLO
PROGRAMA DE GESTIÓN FINANCIERA
LIQUIDACIÓN PRESUPUESTARIA DE RECURSOS ESPECÍFICOS
AL 31 DE DICIEMBRE DE 2013
(en millones de colones)

ORG.	PROGRAMA	FONDO	NOMBRE	PRESUPUESTO DE INGRESOS	TOTAL DE INGRESOS	SUPERAVIT O DEFICIT DE INGRESOS	PRESUPUESTO DE EGRESOS	GIRADO	GASTADO	SUPERAVIT O DEFICIT DE EGRESOS	SUPERAVIT ESPECÍFICO POR PROGRAMA
EC	GHA02	TT5001	UNIDADES ACADÉMICAS	470,00	470,00	0,00	470,00	0,00	0,00	470,00	470,00
EC	GHA02	TT5921	UNIDADES ACADÉMICAS	6.768,24	6.768,24	0,00	6.768,24	5.857,37	5.857,37	910,87	910,87
EC	NEIG01	CEX921	PROG FORMA CONT CAPA COMPET	10,26	10,26	0,00	10,26	0,00	0,00	10,26	10,26
EC	NEIG01	INT001	PROG FORMA CONT CAPA COMPET	26,14	26,14	0,00	26,14	0,00	0,00	26,14	26,14
EC	NEIG01	INT921	PROG FORMA CONT CAPA COMPET	304,75	304,75	0,00	304,75	0,00	0,00	304,75	304,75
EC	NEIG01	TT5001	PROG FORMA CONT CAPA COMPET	73,12	73,12	0,00	73,12	0,00	0,00	73,12	73,12
EC	NEIG01	TT5921	PROG FORMA CONT CAPA COMPET	34,74	34,74	0,00	34,74	0,00	0,00	34,74	34,74
EC	NEIG23	INT001	FORMACION CONTINUA CAPAC COMP MICRO	36,14	36,14	0,00	36,14	0,00	0,00	36,14	36,14
EC	NGAI01	INT001	SERV CAPAC SEG Y ASIST TECN FIDEIMA	2,87	2,87	0,00	2,87	0,00	0,00	2,87	2,87
EC	NGAI01	INT921	SERV CAPAC SEG Y ASIST TECN FIDEIMA	3,60	3,60	0,00	3,60	0,00	0,00	3,60	3,60
EC	NGAI01	TT5921	SERV CAPAC SEG Y ASIST TECN FIDEIMA	34,97	34,97	0,00	34,97	0,00	0,00	34,97	34,97
ED	GHA69	FSI001	EQUIPO DIDACTICO	5.000,89	5.000,89	0,00	5.000,89	3.767,58	3.767,58	1.233,31	1.233,31
ED	NDEG04	INT001	COMPAÑIA CAMARA DANZA UNA	13,30	13,30	0,00	13,30	6,76	6,76	6,53	6,53
ED	NDEG04	INT921	COMPAÑIA CAMARA DANZA UNA	43,70	43,70	0,00	43,70	43,70	43,70	0,00	0,00
ED	NDEG04	TT5001	COMPAÑIA CAMARA DANZA UNA	786,05	786,05	0,00	786,05	399,23	399,23	386,82	386,82
ED	NDEG04	TT5921	COMPAÑIA CAMARA DANZA UNA	3,09	3,09	0,00	3,09	0,00	0,00	3,09	3,09
ED	NDFG01	INT001	COMPAÑIA DE CAMARA DANZA UNA	0,18	0,18	0,00	0,18	0,00	0,00	0,18	0,18
ED	NDFG02	CEX001	UNA DANZA JOVEN	2.690,69	2.745,60	-54,91	2.745,60	1.238,86	1.238,86	1.506,74	1.506,74
ED	NDFG02	INT001	UNA DANZA JOVEN	158,85	158,85	0,00	158,85	88,46	88,46	70,39	70,39
ED	NDFG02	INT921	UNA DANZA JOVEN	49,83	49,83	0,00	49,83	41,54	41,54	8,29	8,29
ED	NDFG02	TT5001	UNA DANZA JOVEN	430,16	430,16	0,00	430,16	0,00	0,00	430,16	430,16
ED	NDFG02	TT5921	UNA DANZA JOVEN	857,38	857,38	0,00	857,38	0,00	0,00	857,38	857,38
EM	DCF002	INT921	MATEMATICAS PARA LA ENSEÑANZA-MEDIA	0,08	0,08	0,00	0,08	0,00	0,00	0,08	0,08
EM	DCF007	INT921	PLAN MEJOR ENSEÑ.MATEMATICA	0,90	0,90	0,00	0,90	0,00	0,00	0,90	0,90
EM	DHA401	FSI001	SEDE INTERUNIVERSITARIA	6.802,65	6.802,65	0,00	6.802,65	1.821,39	1.821,39	4.981,26	4.981,26
EM	DHA401	FSI921	SEDE INTERUNIVERSITARIA	55,55	55,55	0,00	55,55	54,90	54,90	0,65	0,65
EM	GCFK71	INT921	SEGUIMIENTO PLAN MEJORAM CARRER BAC	0,15	0,15	0,00	0,15	0,00	0,00	0,15	0,15
EM	GHA02	INT001	UNIDADES ACADÉMICAS	1,94	1,94	0,00	1,94	0,00	0,00	1,94	1,94
EM	GHA02	TT5921	UNIDADES ACADÉMICAS	49,63	49,63	0,00	49,63	49,16	49,16	0,47	0,47
EM	UHA012	INT001	AYUDAS ORDINARIAS	1,68	1,68	0,00	1,68	0,00	0,00	1,68	1,68
EM	UHA012	INT921	AYUDAS ORDINARIAS	22,68	22,68	0,00	22,68	0,00	0,00	22,68	22,68
EM	DEAB01	FSI001	D. CS NATURALES P/ EL DESARROL	6.397,65	6.397,65	0,00	6.397,65	6.327,84	6.327,84	69,80	69,80
EN	DHA08	FSI001	DOCTORADO EN CIENCIAS NATURALES	22.424,17	22.424,17	0,00	22.424,17	18.030,24	18.030,24	4.393,93	4.393,93
EN	GHA02	INT001	UNIDADES ACADÉMICAS	881,28	881,28	0,00	881,28	474,85	474,85	406,42	406,42
EN	GHA02	INT921	UNIDADES ACADÉMICAS	7,56	7,56	0,00	7,56	0,00	0,00	7,56	7,56
EN	GHA02	REP001	UNIDADES ACADÉMICAS	770,65	770,65	0,00	770,65	749,61	749,61	21,04	21,04
EN	GHA10	INT921	AUDITORIO CLODOMIRO PICADO	0,96	0,96	0,00	0,96	0,00	0,00	0,96	0,96
EP	AHA001	INT001	UNIDADES ADMINISTRATIVAS	2,15	2,15	0,00	2,15	0,00	0,00	2,15	2,15
EP	GHA001	INT001	UNIDADES ADMINISTRATIVAS (ACADEMICA	15,89	15,89	0,00	15,89	0,00	0,00	15,89	15,89
EP	GHA001	INT921	UNIDADES ADMINISTRATIVAS (ACADEMICA	62,84	62,84	0,00	62,84	0,00	0,00	62,84	62,84
EP	GHA001	INT001	UNIDADES ADMINISTRATIVAS (ADMINISTRACIO	253,58	253,58	0,00	253,58	0,00	0,00	253,58	253,58
EQ	AHA002	INT001	UNIDADES ACADÉMICAS (ADMINISTRACIO	0,64	0,64	0,00	0,64	0,00	0,00	0,64	0,64
EQ	AHA002	INT921	UNIDADES ACADÉMICAS (ADMINISTRACIO	0,20	0,20	0,00	0,20	0,00	0,00	0,20	0,20
EQ	AHA002	INT001	OLIMPIADAS CONSTARRICENSE QUIMICA	337,85	337,85	0,00	337,85	335,15	335,15	2,71	2,71
EQ	AHA002	INT921	OLIMPIADAS CONSTARRICENSE QUIMICA	134.230,32	134.230,32	0,00	134.230,32	65.792,12	65.792,12	68.438,20	68.438,20
EQ	AHA002	FSI001	FDOS SIST EQ CIENT Y TECNOL	1.851,58	1.851,58	0,00	1.851,58	1.851,57	1.851,57	0,01	0,01
EQ	AHA002	FSI921	FDOS SIST EQ CIENT Y TECNOL	13,03	13,03	0,00	13,03	0,00	0,00	13,03	13,03
EQ	DEAA02	INT001	L. EN QUIMICA INDUSTRIAL	515,31	515,31	0,00	515,31	510,98	510,98	4,33	4,33
EQ	DEAA02	INT921	L. EN QUIMICA INDUSTRIAL	152,19	152,19	0,00	152,19	0,00	0,00	152,19	152,19
EQ	DEAA02	TT5921	L. EN QUIMICA INDUSTRIAL	1.400,00	1.400,00	0,00	1.400,00	858,45	858,45	541,56	541,56
EQ	DEGG01	FSI001	GENERAR CURSOS LABORAT AREA MAT Y N	16.621,49	16.621,49	0,00	16.621,49	12.475,27	12.475,27	4.146,22	4.146,22
EQ	DHA401	FSI001	SEDE INTERUNIVERSITARIA	907,10	907,10	0,00	907,10	872,04	872,04	35,06	35,06
EQ	DHA401	FSI921	SEDE INTERUNIVERSITARIA	0,40	0,40	0,00	0,40	0,00	0,00	0,40	0,40
EQ	DHA401	INT001	SEDE INTERUNIVERSITARIA	170,41	170,41	0,00	170,41	0,00	0,00	170,41	170,41
EQ	DHA401	INT921	SEDE INTERUNIVERSITARIA	14,35	14,35	0,00	14,35	0,00	0,00	14,35	14,35
EQ	DHA401	TT5921	SEDE INTERUNIVERSITARIA	0,53	0,53	0,00	0,53	0,53	0,53	0,00	0,00
EQ	EAA101	INT921	DALE UN AIRE AL BURIO	0,53	0,53	0,00	0,53	0,53	0,53	0,00	0,00

UNIVERSIDAD NACIONAL
VICERRECTORIA DE DESARROLLO
PROGRAMA DE GESTIÓN FINANCIERA
LIQUIDACIÓN PRESUPUESTARIA DE RECURSOS ESPECÍFICOS
AL 31 DE DICIEMBRE DE 2013
(en millones de colones)

ORG.	PROGRAMA	FONDO	NOMBRE	PRESUPUESTO DE INGRESOS	TOTAL DE INGRESOS	SUPERAVIT O DEFICIT DE INGRESOS	PRESUPUESTO DE EGRESOS	GIMADO	GASTADO	SUPERAVIT O DEFICIT DE EGRESOS	SUPERAVIT ESPECÍFICO POR PROGRAMA
EQ	GAJK01	FUR001	RED GESTION RECURSO HIDRICO REGRHU	4.550,00	4.550,00	0,00	4.550,00	3.064,67	3.064,67	1.485,33	1.485,33
EQ	GHA02	INT001	UNIDADES ACADEMICAS	344,33	344,33	0,00	344,33	324,85	324,85	19,48	19,48
EQ	GHA02	INT921	UNIDADES ACADEMICAS	19,57	19,57	0,00	19,57	0,00	0,00	19,57	19,57
EQ	GHA02	TTS001	UNIDADES ACADEMICAS	250,00	250,00	0,00	250,00	0,00	0,00	250,00	250,00
EQ	GHA069	FSI001	EQUIPO DIDACTICO	1.436,61	1.436,61	0,00	1.436,61	1.386,00	1.386,00	50,61	50,61
EQ	GHA076	FSI001	FONDO APOYO PARA EL FORTALECIM ALIA	1.507,83	1.507,83	0,00	1.507,83	1.507,83	1.507,83	0,00	0,00
EQ	GIAK01	FUR001	RED NANO UNA CONSOLID NANOBIOTEC DE	3.950,00	3.950,00	0,00	3.950,00	2.067,58	2.067,58	1.882,42	1.882,42
EQ	GIEM01	FSI001	MEIORAM EPIC BIOCONTROLADOR TRICHOD	4.020,12	4.020,12	0,00	4.020,12	3.422,23	3.422,23	597,89	597,89
EQ	IABW06	INT001	LAB QUÍMICA MARINA	4,12	4,12	0,00	4,12	0,00	0,00	4,12	4,12
EQ	IABW06	INT921	LAB QUÍMICA MARINA	55,28	55,28	0,00	55,28	0,00	0,00	55,28	55,28
EQ	IABW06	TTS921	LAB QUÍMICA MARINA	0,00	0,00	0,00	0,00	0,00	0,00	0,00	0,00
EQ	IAGG14	INT001	ESTY ANAL IRRA ERIT IND ULTRA OZO	24,27	24,27	0,00	24,27	0,00	0,00	24,27	24,27
EQ	IAGG41	CEX001	VALIDACION METOD RAPIDOS ANALIS AG	3.698,01	3.698,01	0,00	3.698,01	1.698,01	1.698,01	2.000,00	2.000,00
EQ	IAGG41	CEX921	VALIDACION METOD RAPIDOS ANALIS AG	170,09	170,09	0,00	170,09	0,00	0,00	170,09	170,09
EQ	IAGG41	INT001	VALIDACION METOD RAPIDOS ANALIS AG	72,83	72,83	0,00	72,83	0,00	0,00	72,83	72,83
EQ	IAGG41	INT921	VALIDACION METOD RAPIDOS ANALIS AG	48,00	48,00	0,00	48,00	0,00	0,00	48,00	48,00
EQ	IAIG08	FSI001	SINTESIS, EVALUAC APLIC CATALIZADOR	3.280,33	3.280,33	0,00	3.280,33	3.280,33	3.280,33	0,00	0,00
EQ	IAIG08	FSI921	SINTESIS, EVALUAC APLIC CATALIZADOR	4.441,06	4.441,06	0,00	4.441,06	0,00	0,00	4.441,06	4.441,06
EQ	IEAG19	CEX921	PROD ACIDO CITRICO POR BIOFERME	356,95	356,95	0,00	356,95	356,95	356,95	0,00	0,00
EQ	IEAG19	INT001	PROD ACIDO CITRICO POR BIOFERME	5,76	5,76	0,00	5,76	0,00	0,00	5,76	5,76
EQ	IEAG19	INT921	PROD ACIDO CITRICO POR BIOFERME	77,09	77,09	0,00	77,09	0,00	0,00	77,09	77,09
EQ	IEAG25	FSI001	FORMUL. FARMACEUT. PLANTAS MEDICINA	1.276,19	1.276,19	0,00	1.276,19	174,70	174,70	1.101,48	1.101,48
EQ	IEAG31	CEX921	PRODUCCION COLARANTES INDUSTRIA ALI	236,29	236,29	0,00	236,29	0,00	0,00	236,29	236,29
EQ	IEAG31	INT001	PRODUCCION COLARANTES INDUSTRIA ALI	18,57	18,57	0,00	18,57	0,00	0,00	18,57	18,57
EQ	IEAG31	INT921	PRODUCCION COLARANTES INDUSTRIA ALI	12,11	12,11	0,00	12,11	0,00	0,00	12,11	12,11
EQ	IEAG33	CEX001	EXTRACCION DE FRUCTUANAS	288,10	288,10	-288,10	0,00	0,00	0,00	0,00	0,00
EQ	IEAG33	FSI001	EXTRACCION DE FRUCTUANAS	1.431,19	1.431,19	0,00	1.431,19	700,00	700,00	731,19	731,19
EQ	IEAG33	FSI921	EXTRACCION DE FRUCTUANAS	8.553,16	8.553,16	0,00	8.553,16	8.249,77	8.249,77	303,39	303,39
EQ	IEAG33	INT001	EXTRACCION DE FRUCTUANAS	1,51	1,51	0,00	1,51	0,00	0,00	1,51	1,51
EQ	IEAG33	INT921	EXTRACCION DE FRUCTUANAS	23,30	23,30	0,00	23,30	22,70	22,70	0,60	0,60
EQ	IEAG45	FSI001	LOBARIELLA PALLIDA	800,00	800,00	0,00	800,00	800,00	800,00	0,00	0,00
EQ	IEAG45	FSI921	UTILIZ TEC DIVERS PROD CONS CHAYOTE	3.699,95	3.699,95	0,00	3.699,95	2.060,13	2.060,13	1.639,82	1.639,82
EQ	IEAG48	CEX001	APROV DESECH GENERAD PROD RAMBUTAN	1.500,44	1.500,44	0,00	1.500,44	1.144,39	1.144,39	356,05	356,05
EQ	IEAG48	CEX921	APROV DESECH GENERAD PROD RAMBUTAN	2.328,15	2.328,15	0,00	2.328,15	2.041,38	2.041,38	286,77	286,77
EQ	IEAG48	INT001	APROV DESECH GENERAD PROD RAMBUTAN	103,76	103,76	0,00	103,76	95,09	95,09	8,68	8,68
EQ	IEAG48	INT921	APROV DESECH GENERAD PROD RAMBUTAN	128,76	128,76	0,00	128,76	0,00	0,00	128,76	128,76
EQ	IEA01	INT001	FORT LIN INV IOTECNOL INDUS	0,55	0,55	0,00	0,55	0,00	0,00	0,55	0,55
EQ	IEA01	INT921	FORT LIN INV IOTECNOL INDUS	7,59	7,59	0,00	7,59	0,00	0,00	7,59	7,59
EQ	IEDG01	CEX921	OBTENCIÓN MADERA PLAST REFORZ	15,27	15,27	0,00	15,27	0,00	0,00	15,27	15,27
EQ	IEDG01	INT001	OBTENCIÓN MADERA PLAST REFORZ	1,60	1,60	0,00	1,60	0,00	0,00	1,60	1,60
EQ	IEDG01	INT921	OBTENCIÓN MADERA PLAST REFORZ	6,41	6,41	0,00	6,41	0,00	0,00	6,41	6,41
EQ	IEDG03	INT001	DIS MAT COMP A PARTIR COLAG	12,70	12,70	0,00	12,70	0,00	0,00	12,70	12,70
EQ	IEDG03	INT921	DIS MAT COMP A PARTIR COLAG	109,96	109,96	0,00	109,96	0,00	0,00	109,96	109,96
EQ	IEDG03	TTS921	DIS MAT COMP A PARTIR COLAG	59,96	59,96	0,00	59,96	0,00	0,00	59,96	59,96
EQ	IEDG04	CEX921	UTILIZ MAT BIOPO DIS FORM FARM INN	68,02	68,02	0,00	68,02	0,00	0,00	68,02	68,02
EQ	IEDG04	INT001	UTILIZ MAT BIOPO DIS FORM FARM INN	5,34	5,34	0,00	5,34	0,00	0,00	5,34	5,34
EQ	IEDG04	INT921	UTILIZ MAT BIOPO DIS FORM FARM INN	19,59	19,59	0,00	19,59	16,09	16,09	3,50	3,50
EQ	IEDG06	FSI001	DESARR DE PARCHES LIBERAC CONTROLA	169,16	169,16	0,00	169,16	0,00	0,00	169,16	169,16
EQ	IEDG10	INT001	ESTRUC. SUPRAMOLECULAR NANOPARTICU	0,24	0,24	0,00	0,24	0,00	0,00	0,24	0,24
EQ	IEDG10	INT921	ESTRUC. SUPRAMOLECULAR NANOPARTICU	3,27	3,27	0,00	3,27	0,00	0,00	3,27	3,27
EQ	IEDG11	FSI001	TERMOTERAPIA CONTRA EL CANCER	4.446,52	4.446,52	0,00	4.446,52	4.446,52	4.446,52	0,00	0,00
EQ	IEDG11	FSI921	TERMOTERAPIA CONTRA EL CANCER	8.662,15	8.662,15	0,00	8.662,15	3.141,32	3.141,32	5.520,84	5.520,84
EQ	IEDG13	FSI001	PREPARACION FORMULACION Y CARACTERI	21.356,84	21.356,84	0,00	21.356,84	12.870,67	12.870,67	8.486,17	8.486,17
EQ	IEDG13	FSI921	PREPARACION FORMULACION Y CARACTERI	1.701,16	1.701,16	0,00	1.701,16	0,00	0,00	1.701,16	1.701,16
EQ	IEDW01	INT001	LABOR ANAL Y SERV QUÍM LASEQ	0,19	0,19	0,00	0,19	0,00	0,00	0,19	0,19
EQ	IEDW01	INT921	LABOR ANAL Y SERV QUÍM LASEQ	23,91	23,91	0,00	23,91	23,25	23,25	0,66	0,66

UNIVERSIDAD NACIONAL
VICERRECTORÍA DE DESARROLLO
PROGRAMA DE GESTIÓN FINANCIERA
LIQUIDACIÓN PRESUPUESTARIA DE RECURSOS ESPECÍFICOS
AL 31 DE DICIEMBRE DE 2013
(en millones de colones)

ORG.	PROGRAMA	FONDO	NOMBRE	PRESUPUESTO DE INGRESOS	TOTAL DE INGRESOS	SUPERAVIT O DEFICIT DE INGRESOS	PRESUPUESTO DE EGRESOS	GIRADO	GASTADO	SUPERAVIT O DEFICIT DE EGRESOS	SUPERAVIT O DEFICIT DE EGRESOS	SUPERAVIT O DEFICIT DE EGRESOS
EQ	IEDW01	TT921	LABOR ANÁL Y SERV QUÍM LASEQ	2,59	2,59	0,00	2,59	0,00	0,00	0,00	2,59	2,59
EQ	IEHG02	INT001	EVALUACION DE PIROLISIS EN ALGUN D	3,17	3,17	0,00	3,17	0,00	0,00	0,00	3,17	3,17
EQ	IEHG02	INT921	EVALUACION DE PIROLISIS EN ALGUN D	42,57	42,57	0,00	42,57	0,00	0,00	0,00	42,57	42,57
EQ	IFEG59	FSI001	MONITOREO PATOGENOS Y PLOMO ZONAS UR	3,980,45	3,980,45	0,00	3,980,45	1,550,60	1,550,60	2,429,84	2,429,84	2,429,84
EQ	IFHG05	FSI921	NEUTRALIZADORES TOXINAS VENENO	4,211,51	4,211,51	0,00	4,211,51	2,913,26	2,913,26	1,298,25	1,298,25	1,298,25
EQ	IFHG07	FSI001	NANONATURAS NANOMEDIC PREVENC CANCER	964,68	964,68	0,00	964,68	856,68	856,68	108,00	108,00	108,00
EQ	IFHG07	FSI921	NANONATURAS NANOMEDIC PREVENC CANCER	7,300,00	7,300,00	0,00	7,300,00	6,205,74	6,205,74	1,094,26	1,094,26	1,094,26
EQ	IGEG08	FSI001	SUBCOMISION INTERINSTITUCI EDUC AM	3,232,00	3,232,00	0,00	3,232,00	558,05	558,05	2,673,95	2,673,95	2,673,95
EQ	IIAG01	CEX001	BIONANOCOMPUESTOS DESECH AGROINDUST	4,478,33	4,478,33	0,00	4,478,33	3,713,24	3,713,24	765,09	765,09	765,09
EQ	IIAG01	INT001	BIONANOCOMPUESTOS DESECH AGROINDUST	198,35	198,35	0,00	198,35	0,00	0,00	198,35	198,35	198,35
EQ	IIAG03	FSI001	MATERIALES INTEL SINTESIS Y FUNCIO	12,860,00	12,860,00	0,00	12,860,00	5,005,91	5,005,91	7,854,09	7,854,09	7,854,09
EQ	IIAG10	FSI001	DESARR Y EVALUAC SENSORES CELULARES	4,300,00	4,300,00	0,00	4,300,00	4,121,89	4,121,89	178,11	178,11	178,11
EQ	IFEG01	FSI001	APROVECH SUBPRODUC BENEFI CAFE ORGA	5,000,00	5,000,00	0,00	5,000,00	3,369,34	3,369,34	1,630,66	1,630,66	1,630,66
EQ	NHG18	FSI921	ESTIMULAR Y DEMOCR CAPAC ACAD VOCAC	3,970,00	3,970,00	0,00	3,970,00	3,927,93	3,927,93	42,07	42,07	42,07
EQ	NEAG01	INT001	RESP CRECI Y PRODUC VAINILLA	0,20	0,20	0,00	0,20	0,00	0,00	0,20	0,20	0,20
EQ	NEAG01	INT921	RESP CRECI Y PRODUC VAINILLA	2,78	2,78	0,00	2,78	0,00	0,00	2,78	2,78	2,78
EQ	NEAG05	CEX921	DIVERSIFICA SIST AGROFORESTALES	43,00	43,00	0,00	43,00	0,00	0,00	43,00	43,00	43,00
EQ	NEAG05	INT001	DIVERSIFICA SIST AGROFORESTALES	10,23	10,23	0,00	10,23	0,00	0,00	10,23	10,23	10,23
EQ	NEAG05	INT921	DIVERSIFICA SIST AGROFORESTALES	40,29	40,29	0,00	40,29	33,44	33,44	6,85	6,85	6,85
EQ	NEAG05	TT921	DIVERSIFICA SIST AGROFORESTALES	87,13	87,13	0,00	87,13	0,00	0,00	87,13	87,13	87,13
EQ	NEAG16	FSI001	APLICAC TECNOLOGIA INNOVADORAS CONT	2,625,01	2,625,01	0,00	2,625,01	102,61	102,61	2,522,39	2,522,39	2,522,39
EQ	NEAG16	FSI921	APLICAC TECNOLOGIA INNOVADORAS CONT	4,56	4,56	0,00	4,56	0,00	0,00	4,56	4,56	4,56
EQ	NFHG01	FSI001	SINTESIS Y EVALUACION DE ACTIVIDAD	13,563,24	13,563,24	0,00	13,563,24	5,930,57	5,930,57	7,632,67	7,632,67	7,632,67
EQ	NFHG01	FSI921	SINTESIS Y EVALUACION DE ACTIVIDAD	26,97	26,97	0,00	26,97	0,00	0,00	26,97	26,97	26,97
EQ	SHAX16	INT001	MAQY EQ CONST FORTALEC INVE BIOTEC	0,42	0,42	0,00	0,42	0,00	0,00	0,42	0,42	0,42
EQ	SHAX16	INT921	MAQY EQ CONST FORTALEC INVE BIOTEC	5,74	5,74	0,00	5,74	0,00	0,00	5,74	5,74	5,74
EQ	SHAX16	TT921	MAQY EQ CONST FORTALEC INVE BIOTEC	179,80	179,80	0,00	179,80	179,80	179,80	0,00	0,00	0,00
ER	GHAQ02	CEX921	UNIDADES ACADEMICAS	905,04	905,04	0,00	905,04	0,00	0,00	905,04	905,04	905,04
ER	GHAQ02	FEU001	UNIDADES ACADEMICAS	504,00	504,00	0,00	504,00	419,05	419,05	84,95	84,95	84,95
ER	GHAQ02	INT001	UNIDADES ACADEMICAS	290,49	290,49	0,00	290,49	0,00	0,00	290,49	290,49	290,49
ER	GHAQ02	INT921	UNIDADES ACADEMICAS	609,91	609,91	0,00	609,91	0,00	0,00	609,91	609,91	609,91
ER	GHAQ02	TT921	UNIDADES ACADEMICAS	2,487,53	2,487,53	0,00	2,487,53	197,76	197,76	2,289,77	2,289,77	2,289,77
ER	NDAG07	INT001	DESARR ACAD PROF Y PROD MAT TEOLOG	116,67	116,67	0,00	116,67	0,00	0,00	116,67	116,67	116,67
ER	NDAG07	INT921	DESARR ACAD PROF Y PROD MAT TEOLOG	164,75	164,75	0,00	164,75	0,00	0,00	164,75	164,75	164,75
ER	NDAG07	TT921	DESARR ACAD PROF Y PROD MAT TEOLOG	1,396,14	1,396,14	0,00	1,396,14	0,00	0,00	1,396,14	1,396,14	1,396,14
ET	DGAB01	INT001	M. ADMIN RECURSOS HUMANOS	269,46	269,46	0,00	269,46	73,93	73,93	195,53	195,53	195,53
ET	DGAB01	INT921	M. ADMIN RECURSOS HUMANOS	483,95	483,95	0,00	483,95	413,25	413,25	70,70	70,70	70,70
ET	DGAB01	TT921	M. ADMIN RECURSOS HUMANOS	12,025,13	12,025,13	0,00	12,025,13	6,372,95	6,372,95	5,652,18	5,652,18	5,652,18
ET	ECHO2	INT001	FORMACION INVESTIGADORES UNA-MEP	1,035,11	1,035,11	0,00	1,035,11	723,38	723,38	311,73	311,73	311,73
ET	ECHO2	INT921	FORMACION INVESTIGADORES UNA-MEP	4,146,43	4,146,43	0,00	4,146,43	0,00	0,00	4,146,43	4,146,43	4,146,43
ET	ECHO2	TT921	FORMACION INVESTIGADORES UNA-MEP	16,605,63	16,605,63	0,00	16,605,63	0,00	0,00	16,605,63	16,605,63	16,605,63
ET	GHAQ02	INT001	FORMACION INVESTIGADORES UNA-MEP	46,508,13	46,508,13	0,00	46,508,13	0,00	0,00	46,508,13	46,508,13	46,508,13
ET	GHAQ02	INT921	UNIDADES ACADEMICAS	474,28	474,28	0,00	474,28	0,00	0,00	474,28	474,28	474,28
ET	GHAQ02	TT921	UNIDADES ACADEMICAS	2,330,59	2,330,59	0,00	2,330,59	634,66	634,66	1,695,93	1,695,93	1,695,93
ET	GHAQ02	FEU001	UNIDADES ACADEMICAS	5,476,89	5,476,89	0,00	5,476,89	2,006,28	2,006,28	3,470,61	3,470,61	3,470,61
ET	GHAQ14	INT001	RECINTO UNIVERSITARIO SARAPIQUI	0,29	0,29	0,00	0,29	0,00	0,00	0,29	0,29	0,29
ET	GHAQ14	INT921	RECINTO UNIVERSITARIO SARAPIQUI	4,05	4,05	0,00	4,05	0,00	0,00	4,05	4,05	4,05
FEUNA	VHAP01	FEU001	FEUNA (CUOTA BIENEST ESTUD)	71,093,35	72,836,19	-1,742,85	71,093,35	59,449,48	59,449,48	11,643,87	13,386,72	13,386,72
FEUNA	VHAP01	FEU921	FEUNA (CUOTA BIENEST ESTUD)	18,999,44	18,999,44	0,00	18,999,44	0,00	0,00	18,999,44	18,999,44	18,999,44
FEUNA	VHAP01	INT001	FEUNA (CUOTA BIENEST ESTUD)	371,24	371,24	0,00	371,24	0,00	0,00	371,24	371,24	371,24
FEUNA	VHAP01	INT921	FEUNA (CUOTA BIENEST ESTUD)	27,75	27,75	0,00	27,75	0,00	0,00	27,75	27,75	27,75
FEUNA	VHAP02	FEU001	FEUNA (TRANSF GOB ESTUDIANT)	164,241,05	165,803,45	-1,562,40	164,241,05	108,498,23	108,498,23	55,742,82	57,305,22	57,305,22
FEUNA	VHAP02	FEU921	FEUNA (TRANSF GOB ESTUDIANT)	13,691,81	13,691,81	0,00	13,691,81	0,00	0,00	13,691,81	13,691,81	13,691,81
FEUNA	VHAP02	INT001	FEUNA (TRANSF GOB ESTUDIANT)	8,562,79	8,562,79	0,00	8,562,79	0,00	0,00	8,562,79	8,562,79	8,562,79
FEUNA	VHAP02	INT921	FEUNA (TRANSF GOB ESTUDIANT)	62,090,89	62,090,89	0,00	62,090,89	1,359,00	1,359,00	60,731,89	60,731,89	60,731,89
FEUNA	VHAP02	FEU921	FEUNA (TRANSF GOB ESTUDIANT)	12,992,46	12,992,46	0,00	12,992,46	12,066,38	12,066,38	926,08	926,08	926,08
FI	AHAQ42	FI001	FDOS SIST EQ CIEN Y TECNOL	12,992,46	12,992,46	0,00	12,992,46	12,066,38	12,066,38	926,08	926,08	926,08

UNIVERSIDAD NACIONAL
VICERRECTORIA DE DESARROLLO
PROGRAMA DE GESTIÓN FINANCIERA
LIQUIDACIÓN PRESUPUESTARIA DE RECURSOS ESPECÍFICOS
AL 31 DE DICIEMBRE DE 2013
(en millones de colones)

ORG.	PROGRAMA	FONDO	NOMBRE	PRESUPUESTO DE INGRESOS	TOTAL DE INGRESOS	SUPERAVIT O DEFICIT DE INGRESOS	PRESUPUESTO DE EGRESOS	GIRADO	GASTADO	SUPERAVIT O DEFICIT DE EGRESOS	SUPERAVIT ESPECÍFICO POR PROGRAMA
FI	AHAQ56	CEX921	AÑO INTERNACIONAL DE LA ASTRONOMIA	13,99	13,99	0,00	13,99	13,95	13,95	0,04	0,04
FI	AHAQ56	INT001	AÑO INTERNACIONAL DE LA ASTRONOMIA	2,55	2,55	0,00	2,55	1,57	1,57	0,98	0,98
FI	AHAQ56	INT921	AÑO INTERNACIONAL DE LA ASTRONOMIA	103,46	103,46	0,00	103,46	103,37	103,37	0,09	0,09
FI	DFGB01	INT001	MAESTRIA FISICA MEDICA ENFASIS RADI	2,71	2,71	0,00	2,71	1,78	1,78	0,93	0,93
FI	DFGB01	INT921	MAESTRIA FISICA MEDICA ENFASIS RADI	128,11	128,11	0,00	128,11	128,08	128,08	0,03	0,03
FI	EEIG16	CEX921	MUJERES JOVENES Y EL MAR	2,512,17	7,144,40	-4,632,23	1,144,40	165,00	165,00	6,979,40	6,979,40
FI	EEIG16	CEX921	MUJERES JOVENES Y EL MAR	13,731,01	13,731,01	0,00	13,731,01	7,475,31	7,475,31	6,255,71	6,255,71
FI	EEIG16	INT001	MUJERES JOVENES Y EL MAR	996,78	996,78	0,00	996,78	0,00	996,78	996,78	996,78
FI	EEIG16	INT921	MUJERES JOVENES Y EL MAR	1,732,46	1,732,46	0,00	1,732,46	0,00	1,732,46	1,732,46	1,732,46
FI	EGG004	FUN921	CAPACIDA EMPRENDEDORAS Y ORGANIZATI	1,00	1,00	0,00	1,00	0,00	0,00	1,00	1,00
FI	GHA002	INT001	UNIDADES ACADEMICAS	5,79	5,79	0,00	5,79	5,79	5,79	0,00	0,00
FI	GHA002	INT921	UNIDADES ACADEMICAS	0,00	0,00	0,00	0,00	0,00	0,00	0,00	0,00
FI	GHA002	INT921	UNIDADES ACADEMICAS	0,02	0,02	0,00	0,02	0,00	0,00	0,02	0,02
FI	GHA002	TT921	UNIDADES ACADEMICAS	1,401,12	1,401,12	0,00	1,401,12	1,401,12	1,401,12	0,00	0,00
FI	GHA002	TT921	UNIDADES ACADEMICAS	0,50	0,50	0,00	0,50	0,49	0,49	0,01	0,01
FI	GHA002	TT921	FONDO APOYO PARA EL FORTALECIM ALIA	1,783,78	1,783,78	0,00	1,783,78	1,758,28	1,758,28	25,50	25,50
FI	IAAW01	TT921	LAB OCEANOG Y MAN COSTERO	11,47	11,47	0,00	11,47	11,47	11,47	0,00	0,00
FI	IABG14	INT921	INTERACCIONES OCEANO - ATMOSFERA	0,36	0,36	0,00	0,36	0,31	0,31	0,04	0,04
FI	IEHG08	FIN921	EVALUACION EFIC HORNO SOLARES HOSP	0,28	0,28	0,00	0,28	0,00	0,00	0,28	0,28
FI	IEHG08	INT921	EVALUACION EFIC HORNO SOLARES HOSP	10,500,00	10,500,00	0,00	10,500,00	7,095,97	7,095,97	3,404,03	3,404,03
FI	IIAG06	FSI001	FABRIC Y SIMULAC NUEV MAT BATERIAS	4,000,00	4,000,00	0,00	4,000,00	1,404,82	1,404,82	2,595,18	2,595,18
FI	IIAG09	FSI001	TERAPIA GENICA TRATAMI ENFERM INFECC	3,228,91	3,228,91	0,00	3,228,91	2,951,48	2,951,48	277,43	277,43
FI	NCAI01	CEX001	OLIMPIADAS COSTARRICENSE FISICA	10,72	10,72	0,00	10,72	0,00	0,00	10,72	10,72
FI	NCAI01	INT001	OLIMPIADAS COSTARRICENSE FISICA	200,87	200,87	0,00	200,87	54,77	54,77	146,10	146,10
FI	NCAI01	INT921	OLIMPIADAS COSTARRICENSE FISICA	2,58	2,58	0,00	2,58	0,00	0,00	2,58	2,58
FL	DCHB03	INT001	D. ESTUD. LATINOAMERICANOS	48,86	48,86	0,00	48,86	47,47	47,47	1,39	1,39
FL	DCHB03	INT921	D. ESTUD. LATINOAMERICANOS	121,69	121,69	0,00	121,69	0,00	0,00	121,69	121,69
FL	DDAA04	CEX921	B. EN FILOSOFIA	97,97	97,97	0,00	97,97	72,05	72,05	25,92	25,92
FL	DDAA04	INT001	B. EN FILOSOFIA	5,11	5,11	0,00	5,11	5,11	5,11	0,00	0,00
FL	DFEB07	INT001	M. EN BIOETICA	129,65	129,65	0,00	129,65	113,82	113,82	15,83	15,83
FL	DFEB07	INT921	M. EN BIOETICA	6,54	6,54	0,00	6,54	6,54	6,54	0,00	0,00
FL	GHA002	INT001	UNIDADES ACADEMICAS	111,44	111,44	0,00	111,44	109,90	109,90	1,54	1,54
FL	GHA002	INT921	UNIDADES ACADEMICAS	83,61	83,61	0,00	83,61	83,27	83,27	0,34	0,34
FL	EEIG26	FSI001	FORTALEC.SEG ALIMENT Y NUTRIC POBLA	9,780,00	9,780,00	0,00	9,780,00	8,948,53	8,948,53	831,47	831,47
HI	GCHN02	INT001	REV INVEST Y EXP DID EST SO	15,91	15,91	0,00	15,91	0,00	0,00	15,91	15,91
HI	GCHN02	INT921	REV INVEST Y EXP DID EST SO	107,69	107,69	0,00	107,69	0,00	0,00	107,69	107,69
HI	GCHN02	TT921	REV INVEST Y EXP DID EST SO	105,20	105,20	0,00	105,20	0,00	0,00	105,20	105,20
HI	GGIN01	INT001	REVISTA DE HISTORIA	101,38	101,38	0,00	101,38	0,00	0,00	101,38	101,38
HI	GGIN01	INT921	REVISTA DE HISTORIA	204,09	204,09	0,00	204,09	0,00	0,00	204,09	204,09
HI	GGIN01	TT921	REVISTA DE HISTORIA	1,152,14	1,152,14	0,00	1,152,14	0,00	0,00	1,152,14	1,152,14
HI	GHA002	FEU001	UNIDADES ACADEMICAS	1,528,33	1,528,33	0,00	1,528,33	0,00	0,00	1,528,33	1,528,33
HI	GHA002	INT001	UNIDADES ACADEMICAS	24,81	24,81	0,00	24,81	0,00	0,00	24,81	24,81
HI	GHA002	INT921	UNIDADES ACADEMICAS	317,96	317,96	0,00	317,96	0,00	0,00	317,96	317,96
HI	GHA002	TT921	UNIDADES ACADEMICAS	14,01	14,01	0,00	14,01	0,00	0,00	14,01	14,01
HI	IGIG23	FSI001	AGUA TIERRA AIRE Y BOSQUES HISTORIA	0,01	0,01	0,00	0,01	0,00	0,00	0,01	0,01
HI	IGIG25	FSI001	AGUA TIERRA AIRE Y BOSQUES: HIST Y	914,00	914,00	0,00	914,00	914,00	914,00	0,00	0,00
HI	IGIG25	FSI921	AGUA TIERRA AIRE Y BOSQUES: HIST Y	3,600,00	3,600,00	0,00	3,600,00	1,334,00	1,334,00	2,266,00	2,266,00
HI	NGJI01	INT001	ENCUENTROS POR LA HISTORIA	5,92	5,92	0,00	5,92	0,00	0,00	5,92	5,92
HI	NGJI01	INT921	ENCUENTROS POR LA HISTORIA	11,93	11,93	0,00	11,93	0,00	0,00	11,93	11,93
HI	NGJI01	TT921	ENCUENTROS POR LA HISTORIA	67,33	67,33	0,00	67,33	0,00	0,00	67,33	67,33
HU	DDCE01	CEX921	HUMANIDADES TRIMESTRALES	104,30	104,30	0,00	104,30	103,31	103,31	0,99	0,99
HU	DDCE01	INT001	HUMANIDADES TRIMESTRALES	0,19	0,19	0,00	0,19	0,00	0,00	0,19	0,19
HU	DDCE01	INT921	HUMANIDADES TRIMESTRALES	17,424,81	17,424,81	0,00	17,424,81	12,172,62	12,172,62	5,252,19	5,252,19
HU	DDCE03	CEX921	HUMANIDADES (CICLOS)	690,26	690,26	0,00	690,26	169,78	169,78	520,47	520,47
HU	DDCE03	INT001	HUMANIDADES (CICLOS)	197,58	197,58	0,00	197,58	197,31	197,31	0,26	0,26
HU	DDCE03	INT921	HUMANIDADES (CICLOS)	3,750,00	3,750,00	0,00	3,750,00	3,749,80	3,749,80	0,20	0,20
HU	ECBG02	FSI001	EMPODERAR Y EMPRENDER PERSON ADULT	3,750,00	3,750,00	0,00	3,750,00	3,749,80	3,749,80	0,20	0,20

UNIVERSIDAD NACIONAL
VICERRECTORÍA DE DESARROLLO
PROGRAMA DE GESTIÓN FINANCIERA
LIQUIDACIÓN PRESUPUESTARIA DE RECURSOS ESPECÍFICOS
AL 31 DE DICIEMBRE DE 2013
(en millones de colones)

ORG.	PROGRAMA	FONDO	NOMBRE	PRESUPUESTO DE INGRESOS	TOTAL DE INGRESOS	SUPERAVIT O DEFICIT DE INGRESOS	PRESUPUESTO DE EGRESOS	GIRADO	GASTADO	SUPERAVIT O DEFICIT DE EGRESOS	SUPERAVIT ESPECIFICADOR PROGRAMA
HU	EFBG08	FSI001	NAVIGACION PACIENTES SENSI CONCI CA	9.750,00	9.750,00	0,00	9.750,00	9.087,07	9.087,07	662,93	662,93
HU	NGCG01	FSI001	FORMACION INTEGRAL PERSONA JOVEN	8.126,28	8.126,28	0,00	8.126,28	8.125,51	8.125,51	0,77	0,77
IC	DBAB02	INT001	M.EN TEC.E INFORMATICA EDUCAC	154,21	154,21	0,00	154,21	0,00	0,00	154,21	154,21
IC	DBAB02	INT921	M.EN TEC.E INFORMATICA EDUCAC	250,90	250,90	0,00	250,90	0,00	0,00	250,90	250,90
IC	DBAB02	TS921	M.EN TEC.E INFORMATICA EDUCAC	973,47	973,47	0,00	973,47	0,00	0,00	973,47	973,47
IC	DBC801	INT001	M.ADM.EN TEC. DE LA INFORMACION	1.493,26	1.493,26	0,00	1.493,26	0,00	0,00	1.493,26	1.493,26
IC	DBC801	TS921	M.ADM.EN TEC. DE LA INFORMACION	6.933,05	6.933,05	0,00	6.933,05	507,90	507,90	6.425,15	6.425,15
IC	DCGA01	FSI001	B. EN INFORMATICA EDUCATIVA	3.500,00	3.500,00	0,00	3.500,00	2.000,00	2.000,00	1.500,00	1.500,00
IC	DCGA01	FSI921	B. EN INFORMATICA EDUCATIVA	2.000,00	2.000,00	0,00	2.000,00	0,00	0,00	0,00	0,00
IC	DCGA01	INT001	B. EN INFORMATICA EDUCATIVA	0,83	0,83	0,00	0,83	0,00	0,00	0,83	0,83
IC	DCGA01	INT921	B. EN INFORMATICA EDUCATIVA	11,42	11,42	0,00	11,42	0,00	0,00	11,42	11,42
IC	DGH801	INT001	MAESTRIA INNOVACION TECNOLOGICA	172,21	172,21	0,00	172,21	0,00	0,00	172,21	172,21
IC	DGH801	INT921	MAESTRIA INNOVACION TECNOLOGICA	250,95	250,95	0,00	250,95	0,00	0,00	250,95	250,95
IC	DGH801	TS921	MAESTRIA INNOVACION TECNOLOGICA	1.418,40	1.418,40	0,00	1.418,40	0,00	0,00	1.418,40	1.418,40
IC	GHA002	CEX921	UNIDADES ACADEMICAS	3.720,71	3.720,71	0,00	3.720,71	0,00	0,00	3.720,71	3.720,71
IC	GHA002	INT001	UNIDADES ACADEMICAS	3.100,35	3.100,35	0,00	3.100,35	2.226,18	2.226,18	874,16	874,16
IC	GHA002	INT921	UNIDADES ACADEMICAS	597,42	597,42	0,00	597,42	0,00	0,00	597,42	597,42
IC	GHA002	TS921	UNIDADES ACADEMICAS	25.282,78	25.282,78	0,00	25.282,78	17.940,87	17.940,87	7.341,91	7.341,91
IC	GHA018	INT921	ADMIN MAESTRIA PROF INFO	0,41	0,41	0,00	0,41	0,00	0,00	0,41	0,41
IC	GHA069	FSI001	EQUIPO DIDACTICO	2.247,25	2.247,25	0,00	2.247,25	0,00	0,00	2.247,25	2.247,25
IC	NBDI01	CEX001	ORGANIZACION DE LA IV OLIMP NAC DE	11.236,54	12.088,00	-851,46	12.088,00	11.396,30	11.396,30	691,70	691,70
IC	NDIV01	INT001	ORGANIZACION DE LA IV OLIMP NAC DE	94,70	94,70	0,00	94,70	0,00	0,00	94,70	94,70
IC	NDIV01	INT921	REVITALIZACION DEL SQUARE DANCE (CU	0,70	0,70	0,00	0,70	0,00	0,00	0,70	0,70
ID	DC8B01	INT001	M.ESTUDIOS LATINOAMERICANOS	2,57	2,57	0,00	2,57	0,00	0,00	2,57	2,57
ID	DC8B01	INT921	M.ESTUDIOS LATINOAMERICANOS	49,08	49,08	0,00	49,08	48,12	48,12	0,96	0,96
ID	DC8B04	INT001	M.DERECH HUMAN Y EDUC P/PAZ	0,51	0,51	0,00	0,51	0,00	0,00	0,51	0,51
ID	DC8B04	INT921	M.DERECH HUMAN Y EDUC P/PAZ	9,66	9,66	0,00	9,66	8,48	8,48	1,18	1,18
ID	GHA002	FEU921	UNIDADES ACADEMICAS	5,18	5,18	0,00	5,18	0,00	0,00	5,18	5,18
ID	GHA002	INT001	UNIDADES ACADEMICAS	75,82	75,82	0,00	75,82	73,02	73,02	2,80	2,80
ID	GHA002	INT921	UNIDADES ACADEMICAS	57,81	57,81	0,00	57,81	55,51	55,51	2,30	2,30
ID	GHA012	INT001	ADMI MAESTR ESTUD LATINOAM	30,30	30,30	0,00	30,30	0,00	0,00	30,30	30,30
ID	GHA012	INT921	ADMI MAESTR ESTUD LATINOAM	17,27	17,27	0,00	17,27	16,98	16,98	0,28	0,28
ID	GHA012	TS921	ADMI MAESTR ESTUD LATINOAM	781,33	781,33	0,00	781,33	452,51	452,51	328,82	328,82
ID	GHA014	INT001	ADMI MAESTR EST CULTURA CENTRO	0,54	0,54	0,00	0,54	0,00	0,00	0,54	0,54
ID	GHA014	INT921	ADMI MAESTR EST CULTURA CENTRO	2,42	2,42	0,00	2,42	0,00	0,00	2,42	2,42
ID	GHA076	FSI001	FONDO APOYO PARA EL FORTALECIM ALIA	1.511,97	1.511,97	0,00	1.511,97	1.222,76	1.222,76	289,21	289,21
ID	NDIG02	CEX921	GABRIELA MISTRAL	4,40	4,40	0,00	4,40	0,00	0,00	4,40	4,40
ID	NDIG02	INT001	GABRIELA MISTRAL	1,54	1,54	0,00	1,54	0,00	0,00	1,54	1,54
ID	NDIG02	INT921	GABRIELA MISTRAL	16,56	16,56	0,00	16,56	0,00	0,00	16,56	16,56
IE	DD8B03	INT001	M. VIOLENC INTRAFAMIL Y GENERO	0,01	0,01	0,00	0,01	0,00	0,00	0,01	0,01
IE	DD8B03	INT921	M. VIOLENC INTRAFAMIL Y GENERO	1,03	1,03	0,00	1,03	1,03	1,03	0,00	0,00
IE	DD8B06	CEX921	M.VIOLENC INTRAFAMIL/GENERO(N)	1.725,38	1.725,38	0,00	1.725,38	965,48	965,48	759,90	759,90
IE	DD8B06	INT001	M.VIOLENC INTRAFAMIL/GENERO(N)	27,54	27,54	0,00	27,54	0,00	0,00	27,54	27,54
IE	DD8B06	INT921	M.VIOLENC INTRAFAMIL/GENERO(N)	2,20	2,20	0,00	2,20	2,20	2,20	0,00	0,00
IE	EGAG10	FSI001	FORTALEC ORG MUJERES CAMPESINAS SOB	8.100,00	8.100,00	0,00	8.100,00	5.816,41	5.816,41	2.283,59	2.283,59
IE	GHA002	INT001	UNIDADES ACADEMICAS	71,65	71,65	0,00	71,65	70,29	70,29	1,36	1,36
IE	GHA002	INT921	UNIDADES ACADEMICAS	77,74	77,74	0,00	77,74	77,62	77,62	0,12	0,12
IE	GHA002	TS921	UNIDADES ACADEMICAS	2,56	2,56	0,00	2,56	2,53	2,53	0,03	0,03
IE	GHA010	INT001	ADM MAESTRIA EST MUJER	0,20	0,20	0,00	0,20	0,00	0,00	0,20	0,20
IE	ID8G06	INT001	IGUALDAD Y EQUIDAD GENERO EDUCACION	0,04	0,04	0,00	0,04	0,00	0,00	0,04	0,04
IE	NDBG10	CEX001	OBSERVATORIO RELAC GENERO Y EQUIDAD	20.254,52	19.617,75	636,77	19.617,75	12.209,30	12.209,30	7.408,44	7.408,44
IE	NDBG10	INT001	OBSERVATORIO RELAC GENERO Y EQUIDAD	8,26	8,26	0,00	8,26	0,00	0,00	8,26	8,26
IE	EEJ28	FSI001	FORTALECIMIENTO SIST DE PROD Y COME	7.253,22	7.253,22	0,00	7.253,22	6.040,82	6.040,82	1.212,40	1.212,40
IP	GGK02	FUR001	RED FICCA ABORDAJ FACT INSEG CIUDAD	4.110,00	4.110,00	0,00	4.110,00	2.342,28	2.342,28	1.767,73	1.767,73
IP	GGHM01	FSI921	DESARR CAPAC SEC ACAD PUB Y PRIV CO	2.972,84	2.972,84	0,00	2.972,84	0,00	0,00	2.972,84	2.972,84
IP	GHA002	CEX921	UNIDADES ACADEMICAS	20,73	20,73	0,00	20,73	0,00	0,00	20,73	20,73

UNIVERSIDAD NACIONAL
VICERRECTORÍA DE DESARROLLO
PROGRAMA DE GESTIÓN FINANCIERA
LIQUIDACIÓN PRESUPUESTARIA DE RECURSOS ESPECÍFICOS
AL 31 DE DICIEMBRE DE 2013
(en millones de colones)

ORG.	PROGRAMA	FONDO	NOMBRE	PRESUPUESTO DE INGRESOS	TOTAL DE INGRESOS	SUPERAVIT O DEFICIT DE INGRESOS	PRESUPUESTO DE EGRESOS	GIRADO	GASTADO	SUPERAVIT O DEFICIT DE EGRESOS	SUPERAVIT O DEFICIT DE EGRESOS	ESPECIFICOS PROGRAMA
IP	GHA02	INT001	UNIDADES ACADÉMICAS	365,13	365,13	0,00	365,13	0,00	0,00	365,13	365,13	365,13
IP	GHA02	INT921	UNIDADES ACADÉMICAS	2.347,59	2.347,59	0,00	2.347,59	1.671,40	1.671,40	676,18	676,18	676,18
IP	GHA02	TS001	UNIDADES ACADÉMICAS	2.734,50	2.734,50	0,00	2.734,50	1.468,04	1.468,04	1.266,46	1.266,46	1.266,46
IP	GHA02	TS921	UNIDADES ACADÉMICAS	2.681,72	2.681,72	0,00	2.681,72	1.750,45	1.750,45	931,27	931,27	931,27
IP	GHA02	FS001	FONDO APOYO PARA EL FORTALECIM ALIA	815,85	815,85	0,00	815,85	815,85	815,85	0,00	0,00	0,00
IP	IDB01	CEX921	USO DEL TIEMPO EN LA GAM	1.936,38	1.936,38	0,00	1.936,38	614,83	614,83	1.321,56	1.321,56	1.321,56
IP	IDB01	INT001	USO DEL TIEMPO EN LA GAM	206,39	206,39	0,00	206,39	0,00	0,00	206,39	206,39	206,39
IP	IDB01	INT921	USO DEL TIEMPO EN LA GAM	1.292,88	1.292,88	0,00	1.292,88	88,50	88,50	1.204,38	1.204,38	1.204,38
JB	GHAL01	FS001	BEGAS Y AYUDAS FUNCION ACADEM.	1.700,27	1.700,27	0,00	1.700,27	0,00	0,00	1.700,27	1.700,27	1.700,27
JB	VHAU46	FS001	AYUDA Y BECAS FUNCIONARIOS ACADEMIC	330.000,00	330.000,00	0,00	330.000,00	280.585,74	280.585,74	49.414,26	49.414,26	49.414,26
LI	AHA02	INT001	UNIDADES ACADÉMICAS (ADMINISTRACIO	3,36	3,36	0,00	3,36	0,00	0,00	3,36	3,36	3,36
LI	DCHF07	INT001	CAPACITACIÓN INGLÉS MEP	0,13	0,13	0,00	0,13	0,00	0,00	0,13	0,13	0,13
LI	DCHF07	INT921	CAPACITACIÓN INGLÉS MEP	3,28	3,28	0,00	3,28	3,17	3,17	0,11	0,11	0,11
LI	DCHF12	INT001	CEIC CENTRO EST INGLÉS CONVERSACIO	1.151,32	1.151,32	0,00	1.151,32	0,00	0,00	1.151,32	1.151,32	1.151,32
LI	DCHF12	TS001	CEIC CENTRO EST INGLÉS CONVERSACIO	0,00	220.000,00	-220.000,00	0,00	0,00	0,00	0,00	0,00	220.000,00
LI	DDCB01	INT001	M.SEGUNDAS LEG Y CULTURA	94,68	94,68	0,00	94,68	0,00	0,00	94,68	94,68	94,68
LI	DDCB01	INT921	M.SEGUNDAS LEG Y CULTURA	382,21	382,21	0,00	382,21	0,00	0,00	382,21	382,21	382,21
LI	DDCB01	TS921	M.SEGUNDAS LEG Y CULTURA	1.124,69	1.124,69	0,00	1.124,69	307,80	307,80	816,89	816,89	816,89
LI	DDCE05	FS001	CURSOS DE SERVICIO (CICLOS)	249.946,17	249.946,17	0,00	249.946,17	207.976,88	207.976,88	41.969,29	41.969,29	41.969,29
LI	GHA02	CEX921	UNIDADES ACADÉMICAS	106,44	106,44	0,00	106,44	0,00	0,00	106,44	106,44	106,44
LI	GHA02	INT001	UNIDADES ACADÉMICAS	1.397,42	1.397,42	0,00	1.397,42	0,00	0,00	1.397,42	1.397,42	1.397,42
LI	GHA02	INT921	UNIDADES ACADÉMICAS	1.802,80	1.802,80	0,00	1.802,80	1.468,74	1.468,74	334,06	334,06	334,06
LI	GHA02	TS001	UNIDADES ACADÉMICAS	28.619,60	28.619,60	0,00	28.619,60	27.192,64	27.192,64	1.426,97	1.426,97	1.426,97
LI	GHA02	TS921	UNIDADES ACADÉMICAS	3.017,50	3.017,50	0,00	3.017,50	2.547,56	2.547,56	469,94	469,94	469,94
LI	GHA02	INT001	ADM MAESTR SEGUNDA LENG Y CULT	10,00	10,00	0,00	10,00	0,00	0,00	10,00	10,00	10,00
LI	GHA02	INT921	ADM MAESTR SEGUNDA LENG Y CULT	21,46	21,46	0,00	21,46	18,99	18,99	2,47	2,47	2,47
LI	GHA02	TS921	ADM MAESTR SEGUNDA LENG Y CULT	121,15	121,15	0,00	121,15	0,00	0,00	121,15	121,15	121,15
LI	GHA02	INT001	PLAZAS INCAPACIDAD PERMANENTE	0,50	0,50	0,00	0,50	0,00	0,00	0,50	0,50	0,50
LI	GHA02	INT921	PLAZAS INCAPACIDAD PERMANENTE	6,93	6,93	0,00	6,93	0,00	0,00	6,93	6,93	6,93
LI	IDCG05	INT001	ASPECTO DE GRAMÁTICA DEL BUGLERE	0,50	0,50	0,00	0,50	0,00	0,00	0,50	0,50	0,50
LI	IDCG05	INT921	ASPECTO DE GRAMÁTICA DEL BUGLERE	13,06	13,06	0,00	13,06	12,60	12,60	0,47	0,47	0,47
LI	IDCG05	TS921	ASPECTO DE GRAMÁTICA DEL BUGLERE	0,38	0,38	0,00	0,38	0,00	0,00	0,38	0,38	0,38
LI	NCHI01	INT001	INTERCAM ACAD PROF ESPAÑOL	0,19	0,19	0,00	0,19	0,00	0,00	0,19	0,19	0,19
LI	NCHI01	INT921	INTERCAM ACAD PROF ESPAÑOL	14,35	14,35	0,00	14,35	0,00	0,00	14,35	14,35	14,35
LI	NCHI01	TS001	CONSTANCIAS PARA CARRERA ACADEMICA	567,00	567,00	-236,30	769,28	0,00	0,00	769,28	769,28	769,28
LI	NCHI01	INT001	CONSTANCIAS PARA CARRERA ACADEMICA	0,19	0,19	0,00	0,19	0,00	0,00	0,19	0,19	0,19
LI	AHAQ30	INT001	AREA CIVIL	71,69	71,69	0,00	71,69	55,00	55,00	16,69	16,69	16,69
LI	AHAQ30	REP921	AREA CIVIL	5.959,57	5.959,57	0,00	5.959,57	863,80	863,80	5.095,77	5.095,77	5.095,77
LI	AHAQ30	TS921	AREA CIVIL	214,21	214,21	0,00	214,21	102,00	102,00	112,21	112,21	112,21
LI	AHAQ30	INT921	AREA CIVIL	985,48	985,48	0,00	985,48	874,40	874,40	111,08	111,08	111,08
LI	AHAQ30	REP001	AREA CIVIL	43.966,18	43.966,18	0,00	43.966,18	38.526,72	38.526,72	5.439,46	5.439,46	5.439,46
LI	AHAQ50	FS001	GEST. ADM. DE RECUR. FDO DEL SISTEM	1.050,00	1.050,00	0,00	1.050,00	0,00	0,00	1.050,00	1.050,00	1.050,00
LI	GHA077	CEX921	SUPERAVIT FONDOS DEL SISTEMA	0,17	0,17	0,00	0,17	0,00	0,00	0,17	0,17	0,17
LI	SHAX01	INT001	INVERSION ESTRATEGICA INSTITUCIONAL	366.274,11	366.274,11	0,00	366.274,11	353.677,26	353.677,26	12.596,84	12.596,84	12.596,84
LI	SHAX01	INT921	INVERSION ESTRATEGICA INSTITUCIONAL	14,20	14,20	0,00	14,20	0,00	0,00	14,20	14,20	14,20
LI	SHAX01	TS921	INVERSION ESTRATEGICA INSTITUCIONAL	8.189,99	8.189,99	0,00	8.189,99	7.006,19	7.006,19	1.183,80	1.183,80	1.183,80
MU	AHAQ42	INT921	UNIDADES ACADÉMICAS (ADMINISTRACIO	1,53	1,53	0,00	1,53	0,00	0,00	1,53	1,53	1,53
MU	DDFH01	INT001	FDOS SIST EQ CIENT Y TECNOL	0,20	0,20	0,00	0,20	0,00	0,00	0,20	0,20	0,20
MU	DDFH01	INT921	PREUNIVERSIT FORMACIÓN MUSICAL	0,24	0,24	0,00	0,24	0,00	0,00	0,24	0,24	0,24
MU	DDFH01	TS921	PREUNIVERSIT FORMACIÓN MUSICAL	0,29	0,29	0,00	0,29	0,00	0,00	0,29	0,29	0,29
MU	DDFH01	INT001	PREUNIVERSIT FORMACIÓN MUSICAL	3,36	3,36	0,00	3,36	0,00	0,00	3,36	3,36	3,36
MU	GHA02	INT001	UNIDADES ACADÉMICAS	3,46	3,46	0,00	3,46	0,00	0,00	3,46	3,46	3,46
MU	GHA02	INT921	UNIDADES ACADÉMICAS	51,04	51,04	0,00	51,04	0,00	0,00	51,04	51,04	51,04
MU	GHA02	TS921	UNIDADES ACADÉMICAS	16,01	16,01	0,00	16,01	0,00	0,00	16,01	16,01	16,01
MU	NDEV01	INT001	LA CANCIÓN ORIGINAL	5,98	5,98	0,00	5,98	0,00	0,00	5,98	5,98	5,98
MU	NDEV01	INT921	LA CANCIÓN ORIGINAL	24,31	24,31	0,00	24,31	0,00	0,00	24,31	24,31	24,31

UNIVERSIDAD NACIONAL
VICERRECTORÍA DE DESARROLLO
PROGRAMA DE GESTIÓN FINANCIERA
LIQUIDACIÓN PRESUPUESTARIA DE RECURSOS ESPECÍFICOS
AL 31 DE DICIEMBRE DE 2013
(en millones de colones)

ORG.	PROGRAMA	FONDO	NOMBRE	PRESUPUESTO DE INGRESOS	TOTAL DE INGRESOS	SUPERAVIT O DEFICIT DE INGRESOS	PRESUPUESTO DE EGRESOS	GIRADO	GASTADO	SUPERAVIT O DEFICIT DE EGRESOS	SUPERAVIT O SUPERAVIT ESPECÍFICO POR PROGRAMA
MV	NDEV01	TS921	LA CANCIÓN ORIGINAL	55,80	55,80	0,00	55,80	0,00	0,00	0,00	55,80
MU	NDEV02	INT001	II FESTIVAL INTERNACIONAL PERCUSION	2,69	2,69	0,00	2,69	0,00	0,00	0,00	2,69
MU	NDEV02	INT921	II FESTIVAL INTERNACIONAL PERCUSION	36,19	36,19	0,00	36,19	0,00	0,00	0,00	36,19
MU	NDFG07	INT921	FORMAC MUSICA PREUNIVERSITARIA	0,49	0,49	0,00	0,49	0,00	0,00	0,00	0,49
MU	NDFG07	TS921	FORMAC MUSICA PREUNIVERSITARIA	0,03	0,03	0,00	0,03	0,00	0,00	0,00	0,03
MV	AHAK77	INT921	ADMINISTRACION UEPFS CROISEMEN	1.250,85	1.250,85	0,00	1.250,85	0,00	0,00	0,00	1.250,85
MV	AHAK77	INT921	ADMINISTRACION UEPFS CROISEMEN	460,98	460,98	0,00	460,98	0,00	0,00	0,00	460,98
MV	AHAK77	TS921	ADMINISTRACION UEPFS CROISEMEN	3.994,64	3.994,64	0,00	3.994,64	0,00	0,00	0,00	3.994,64
MV	AHAK36	TS921	COMPROMISOS PRESUPUESTARIOS	0,38	0,38	0,00	0,38	0,00	0,00	0,00	0,38
MV	AHAK42	FSI001	FDOS SIST EQ CIENT Y TECNOL	157.990,71	157.990,71	0,00	157.990,71	100.643,91	100.643,91	57.346,81	57.346,81
MV	AHAK42	FSI921	FDOS SIST EQ CIENT Y TECNOL	34.001,73	34.001,73	0,00	34.001,73	34.001,46	34.001,46	0,27	0,27
MV	GHA002	INT001	UNIDADES ACADÉMICAS	0,31	0,31	0,00	0,31	0,00	0,00	0,31	0,31
MV	GHA002	INT921	UNIDADES ACADÉMICAS	12,85	12,85	0,00	12,85	11,81	11,81	1,04	1,04
MV	GHA002	TS921	UNIDADES ACADÉMICAS	0,32	0,32	0,00	0,32	0,00	0,00	0,32	0,32
MV	GHA069	FSI001	EQUIPO DIDACTICO	11.532,75	11.532,75	0,00	11.532,75	11.232,85	11.232,85	299,90	299,90
MV	GHA069	FSI001	FONDO APOYO PARA EL FORTALECIM ALIA	1.300,16	1.300,16	0,00	1.300,16	1.300,16	1.300,16	0,00	0,00
MV	IAGG39	FSI001	COMPLEJIDAD DECLINAC POBACIONALES	2.038,60	2.038,60	0,00	2.038,60	2.038,60	2.038,60	0,00	0,00
MV	IAGG39	FSI921	COMPLEJIDAD DECLINAC POBACIONALES	6.000,00	6.000,00	0,00	6.000,00	2.305,94	2.305,94	3.694,06	3.694,06
MV	IEFG12	FSI001	PARAMETROS POBACIONALES Y SALUD AV	8.601,09	8.601,09	0,00	8.601,09	7.840,82	7.840,82	760,27	760,27
MV	IEFG12	FSI921	PARAMETROS POBACIONALES Y SALUD AV	49,42	49,42	0,00	49,42	0,00	0,00	49,42	49,42
MV	IEFG13	FSI001	ESTUD GENET AMBIENTALES INFECCIOSOS	2.092,09	2.092,09	0,00	2.092,09	2.063,59	2.063,59	28,50	28,50
MV	IEFG13	FSI921	ESTUD GENET AMBIENTALES INFECCIOSOS	28,81	28,81	0,00	28,81	0,00	0,00	28,81	28,81
MV	FDG11	CEX921	INF EXPR INSE TRIAT VIRU TRIATOMA	1,32	1,32	0,00	1,32	0,00	0,00	1,32	1,32
MV	FDG11	INT001	INF EXPR INSE TRIAT VIRU TRIATOMA	1,22	1,22	0,00	1,22	0,00	0,00	1,22	1,22
MV	FDG11	INT921	INF EXPR INSE TRIAT VIRU TRIATOMA	21,94	21,94	0,00	21,94	21,08	21,08	0,86	0,86
MV	FDG12	CEX001	DES Y VAL ENS DIAG SENS Y ESP CR	409,80	409,80	0,00	409,80	0,00	0,00	409,80	409,80
MV	FDG12	CEX921	DES Y VAL ENS DIAG SENS Y ESP CR	331,54	331,54	0,00	331,54	0,00	0,00	331,54	331,54
MV	FDG12	INT001	DES Y VAL ENS DIAG SENS Y ESP CR	38,77	38,77	0,00	38,77	0,00	0,00	38,77	38,77
MV	FDG12	INT921	DES Y VAL ENS DIAG SENS Y ESP CR	331,23	331,23	0,00	331,23	0,00	0,00	331,23	331,23
MV	IEFG03	INT001	DET Y CARACT MOLEC ELIUCHIA CR	2,29	2,29	0,00	2,29	0,00	0,00	2,29	2,29
MV	IEFG03	INT921	DET Y CARACT MOLEC ELIUCHIA CR	4,80	4,80	0,00	4,80	0,00	0,00	4,80	4,80
MV	IEFG03	TS921	DET Y CARACT MOLEC ELIUCHIA CR	25,96	25,96	0,00	25,96	0,00	0,00	25,96	25,96
MV	IEFG18	CEX921	EVALUAC IMPACTO NUEROBRUCEL	405,07	405,07	0,00	405,07	349,94	349,94	55,12	55,12
MV	IEFG18	INT001	EVALUAC IMPACTO NUEROBRUCEL	30,74	30,74	0,00	30,74	0,00	0,00	30,74	30,74
MV	IEFG18	INT921	EVALUAC IMPACTO NUEROBRUCEL	163,93	163,93	0,00	163,93	163,62	163,62	0,31	0,31
MV	IEFG29	FSI001	INFECCION EXPE INSECTOS TRIATOMINO	30,00	30,00	0,00	30,00	0,00	0,00	30,00	30,00
MV	IEFG29	FSI001	PROTEÓMICA ESTUDIO ENFRM TROPICALES	493,61	493,61	0,00	493,61	0,00	0,00	493,61	493,61
MV	IEFG30	CEX921	MONITOREO INFLUENZA AVIAR	1.868,58	1.868,58	0,00	1.868,58	1.846,95	1.846,95	21,63	21,63
MV	IEFG30	INT001	MONITOREO INFLUENZA AVIAR	2.168,71	2.168,71	0,00	2.168,71	1.472,24	1.472,24	696,47	696,47
MV	IEFG30	INT921	MONITOREO INFLUENZA AVIAR	880,29	880,29	0,00	880,29	0,00	0,00	880,29	880,29
MV	IEFG37	CEX921	UNSO LECTINAS POLLOS INFECTADOS NE	0,74	0,74	0,00	0,74	0,00	0,00	0,74	0,74
MV	IEFG37	INT001	UNSO LECTINAS POLLOS INFECTADOS NE	1,53	1,53	0,00	1,53	0,00	0,00	1,53	1,53
MV	IEFG37	INT921	UNSO LECTINAS POLLOS INFECTADOS NE	54,28	54,28	0,00	54,28	54,00	54,00	0,28	0,28
MV	IEFG39	FSI001	TERAPIA CELULAR MEDICINA REGENERATI	163,65	163,65	0,00	163,65	0,00	0,00	163,65	163,65
MV	IEFG40	FSI001	INFERTIS NECROTIZANE CLOSTRIDIUM P	232,84	232,84	0,00	232,84	0,00	0,00	232,84	232,84
MV	IEFG41	FSI001	AGENTES INFECCIOSOS ANIMALES RESERVO	17.348,38	17.348,38	0,00	17.348,38	16.922,21	16.922,21	426,17	426,17
MV	IEFG44	FSI001	ESTUDIOS EPIDEMIOLOGICOS GENET ETOL	3.452,90	3.452,90	0,00	3.452,90	3.452,90	3.452,90	0,00	0,00
MV	IEFG45	CEX001	DIAGNOSTICO MOLECULAR T VIVAX	1.354,93	1.354,93	0,00	1.354,93	40,90	40,90	1.314,03	1.314,03
MV	IEFG45	CEX921	DIAGNOSTICO MOLECULAR T VIVAX	115,13	115,13	0,00	115,13	0,00	0,00	115,13	115,13
MV	IEFG45	INT001	DIAGNOSTICO MOLECULAR T VIVAX	700,49	700,49	0,00	700,49	0,00	0,00	700,49	700,49
MV	IEFG45	INT921	DIAGNOSTICO MOLECULAR T VIVAX	8.400,00	8.400,00	0,00	8.400,00	3.234,10	3.234,10	5.165,90	5.165,90
MV	IEFG47	FSI001	DESARROLLO Y COMPARAC DOS ESTRATEGI	0,10	0,10	0,00	0,10	0,00	0,00	0,10	0,10
MV	IEFG47	FSI921	DESARROLLO Y COMPARAC DOS ESTRATEGI	6.623,98	6.623,98	0,00	6.623,98	6.623,98	6.623,98	0,00	0,00
MV	IEFG53	FSI001	BIOTECNOLOG PREV Y TRATA DOS ENFER	10.000,00	10.000,00	0,00	10.000,00	8.653,80	8.653,80	1.346,20	1.346,20
MV	IEFG53	FSI921	BIOTECNOLOG PREV Y TRATA DOS ENFER	10.000,00	10.000,00	0,00	10.000,00	8.653,80	8.653,80	1.346,20	1.346,20

UNIVERSIDAD NACIONAL
VICERRECTORÍA DE DESARROLLO
PROGRAMA DE GESTIÓN FINANCIERA
LIQUIDACIÓN PRESUPUESTARIA DE RECURSOS ESPECÍFICOS
AL 31 DE DICIEMBRE DE 2013
(en millones de colones)

ORG.	PROGRAMA	FONDO	NOMBRE	PRESUPUESTO DE INGRESOS	TOTAL DE INGRESOS	SUPERAVIT O DEFICIT DE INGRESOS	PRESUPUESTO DE EGRESOS	GIRADO	GASTADO	SUPERAVIT O DEFICIT DE EGRESOS	SUPERAVIT ESPECÍFICO POR PROGRAMA
MV	IFEG59	FSI001	MONITOREO PATOGEOS Y PLOMO ZONAS UR	13.457,01	13.457,01	0,00	13.457,01	4.607,40	4.607,40	8.849,61	8.849,61
MV	IFEG60	FSI001	CONTRIBUCION EPIDEM DIAG PROFILAXI	12.000,00	12.000,00	0,00	12.000,00	7.193,52	7.193,52	4.806,48	4.806,48
MV	IFEG61	CEX001	IMPLEMENTAC TECN LAB DIAG TRICOMONI	19.488,00	19.488,00	0,00	19.488,00	6.128,85	6.128,85	13.359,15	13.359,15
MV	IFEG66	INT001	IMPLEMENTAC TECN LAB DIAG TRICOMONI	1.159,86	1.159,86	0,00	1.159,86	0,00	0,00	1.159,86	1.159,86
MV	IFEH01	INT921	PROGRA INVEST ENFERMED TROPICA PIET	0,13	0,13	0,00	0,13	0,00	0,00	0,13	0,13
MV	IFEH01	ITS921	PROGRA INVEST ENFERMED TROPICA PIET	0,96	0,96	0,00	0,96	0,00	0,00	0,96	0,96
MV	IFG006	FSI001	CARACTERIZACION FENOTIPICA Y GENOTI	17.748,99	17.748,99	0,00	17.748,99	17.649,71	17.649,71	99,29	99,29
MV	IFG006	FSI921	CARACTERIZACION FENOTIPICA Y GENOTI	219,11	219,11	0,00	219,11	0,00	0,00	219,11	219,11
MV	IFGG07	FSI001	MODULACION INFLAMAC Y LA REGENERACI	2.600,00	2.600,00	0,00	2.600,00	2.258,02	2.258,02	341,98	341,98
MV	IFGG07	FSI921	MODULACION INFLAMAC Y LA REGENERACI	100,00	100,00	0,00	100,00	0,00	0,00	100,00	100,00
MV	IFHG03	CEX921	ELAB VAC FLUORESC FASE II	0,03	0,03	0,00	0,03	0,00	0,00	0,03	0,03
MV	IFHG04	INT001	DESARROLLO DE NUEVAS VACUNAS	1,22	1,22	0,00	1,22	0,00	0,00	1,22	1,22
MV	IFHG04	INT001	DESARROLLO DE NUEVAS VACUNAS	0,55	0,55	0,00	0,55	0,00	0,00	0,55	0,55
MV	IFHG04	INT921	DESARROLLO DE NUEVAS VACUNAS	0,92	0,92	0,00	0,92	0,00	0,00	0,92	0,92
MV	IFHG04	ITS921	DESARROLLO DE NUEVAS VACUNAS	9,33	9,33	0,00	9,33	8,93	8,93	0,40	0,40
MV	IAG09	FSI001	TERAPIA GENICA TRATAM ENFERM INFEC	1.000,00	1.000,00	0,00	1.000,00	336,12	336,12	663,88	663,88
MV	NEIH01	INT921	CONSULT REGIONAL INF CRIPAS	0,02	0,02	0,00	0,02	0,00	0,00	0,02	0,02
MV	NEIH01	ITS921	CONSULT REGIONAL INF CRIPAS	0,14	0,14	0,00	0,14	0,00	0,00	0,14	0,14
MV	NFEH01	FSI001	PROTOCOLO IDEN. VACTERIAS BRUCELLA	963,74	963,74	0,00	963,74	0,00	0,00	963,74	963,74
MV	NFEH01	FSI921	PROTOCOLO IDEN. VACTERIAS BRUCELLA	3.340,89	3.340,89	0,00	3.340,89	3.316,73	3.316,73	24,16	24,16
MV	NFEH12	FSI001	FORTALEC CAPAC DIAGNOSTICA 4 LABORA	1.115,27	1.115,27	0,00	1.115,27	0,00	0,00	1.115,27	1.115,27
MV	NFE02	INT921	PROGRAMA HOSPITAL VETERINARIO	4.032,51	4.032,51	0,00	4.032,51	0,00	0,00	4.032,51	4.032,51
MV	NFE02	ITS001	PROGRAMA HOSPITAL VETERINARIO	5.966,87	5.966,87	0,00	5.966,87	5.698,35	5.698,35	268,52	268,52
MV	NFE02	TS001	PROGRAMA HOSPITAL VETERINARIO	7.612,04	7.612,04	0,00	7.612,04	55,58	55,58	7.556,47	7.556,47
MV	NFEW01	CEX921	HOSPITAL ESPECIES MENORES Y SILVEST	3.277,01	3.277,01	0,00	3.277,01	0,00	0,00	3.277,01	3.277,01
MV	NFEW01	INT001	HOSPITAL ESPECIES MENORES Y SILVEST	1.001,85	1.001,85	0,00	1.001,85	0,00	0,00	1.001,85	1.001,85
MV	NFEW01	INT921	HOSPITAL ESPECIES MENORES Y SILVEST	2.806,08	2.806,08	0,00	2.806,08	0,00	0,00	2.806,08	2.806,08
MV	NFEW01	ITS001	HOSPITAL ESPECIES MENORES Y SILVEST	10.975,37	10.975,37	0,00	10.975,37	10.975,37	10.975,37	0,00	0,00
MV	NFEW01	TS921	HOSPITAL ESPECIES MENORES Y SILVEST	7.319,88	7.319,88	0,00	7.319,88	0,00	0,00	7.319,88	7.319,88
MV	NFHG02	CEX001	DESARROLLO Y VALORACION VACUNAS BRUC	47,99	47,99	0,00	47,99	0,00	0,00	47,99	47,99
MV	NFHG02	CEX921	DESARROLLO Y VALORACION VACUNAS BRUC	3.570,31	3.570,31	0,00	3.570,31	3.033,52	3.033,52	536,79	536,79
MV	NFHG02	FSI001	DESARROLLO Y VALORACION VACUNAS BRUC	7.919,82	7.919,82	0,00	7.919,82	6.907,18	6.907,18	1.012,64	1.012,64
MV	NFHG02	FSI921	DESARROLLO Y VALORACION VACUNAS BRUC	17,36	17,36	0,00	17,36	0,00	0,00	17,36	17,36
MV	NFHG02	INT001	DESARROLLO Y VALORACION VACUNAS BRUC	45,67	45,67	0,00	45,67	0,00	0,00	45,67	45,67
MV	NFHG02	INT001	DESARROLLO Y VALORACION VACUNAS BRUC	74,18	74,18	0,00	74,18	0,00	0,00	74,18	74,18
MV	EHAI02	FSI921	TALLERES LUDICO-CREATIVOS	3.543,75	3.543,75	0,00	3.543,75	2.606,13	2.606,13	937,62	937,62
NA	GHA002	INT001	UNIDADES ACADEMICAS	0,15	0,15	0,00	0,15	0,00	0,00	0,15	0,15
NA	GHA002	INT921	UNIDADES ACADEMICAS	2,07	2,07	0,00	2,07	0,00	0,00	2,07	2,07
NA	ICAG07	CEX921	FACTORES SOCIO EMOC PROC ENSEÑ APRE	326,07	326,07	0,00	326,07	321,14	321,14	4,92	4,92
NA	ICAG07	INT001	FACTORES SOCIO EMOC PROC ENSEÑ APRE	11,80	11,80	0,00	11,80	0,00	0,00	11,80	11,80
NA	ICAG07	INT921	FACTORES SOCIO EMOC PROC ENSEÑ APRE	53,27	53,27	0,00	53,27	20,33	20,33	32,94	32,94
NA	ICAG08	CEX921	DESARROLLO SOCIOEMOC IMPAC DISCIPLI	456,49	456,49	0,00	456,49	456,12	456,12	0,37	0,37
NA	ICAG08	INT001	DESARROLLO SOCIOEMOC IMPAC DISCIPLI	34,65	34,65	0,00	34,65	0,00	0,00	34,65	34,65
NA	ICAG08	INT921	DESARROLLO SOCIOEMOC IMPAC DISCIPLI	125,84	125,84	0,00	125,84	0,00	0,00	125,84	125,84
OC	AHA001	FEU921	UNIDADES ADMINISTRATIVAS	1,33	1,33	0,00	1,33	0,00	0,00	1,33	1,33
OC	AHA001	INT001	UNIDADES ADMINISTRATIVAS	0,79	0,79	0,00	0,79	0,00	0,00	0,79	0,79
OC	AHA001	INT921	UNIDADES ADMINISTRATIVAS	3,60	3,60	0,00	3,60	0,00	0,00	3,60	3,60
OC	AHA001	TS921	UNIDADES ADMINISTRATIVAS	7,35	7,35	0,00	7,35	0,00	0,00	7,35	7,35
OEBCE	AHA001	CEX001	UNIDADES ADMINISTRATIVAS	208.820,32	208.820,32	0,00	208.820,32	208.820,32	208.820,32	0,00	0,00
OEBCE	AHA001	INT921	UNIDADES ADMINISTRATIVAS	27,60	27,60	0,00	27,60	0,00	0,00	27,60	27,60
OEBCE	AHA001	INT001	UNIDADES ADMINISTRATIVAS	12,34	12,34	0,00	12,34	0,00	0,00	12,34	12,34
OEBCE	AHA001	CEX921	UNIDADES ADMINISTRATIVAS	137,58	137,58	0,00	137,58	0,00	0,00	137,58	137,58
OEBCE	AHA057	INT001	ADM UNA - BCO NACIONAL -BCO POPULAR	24,61	24,61	0,00	24,61	0,00	0,00	24,61	24,61
OEBCE	AHA057	INT921	ADM UNA - BCO NACIONAL -BCO POPULAR	329,29	329,29	0,00	329,29	0,00	0,00	329,29	329,29
OEBCE	NHAH03	INT001	CENTROS RECURSO HIDRICO Y ENER RENO	2,68	2,68	0,00	2,68	0,00	0,00	2,68	2,68
OEBCE	NHAH03	INT921	CENTROS RECURSO HIDRICO Y ENER RENO	36,11	36,11	0,00	36,11	0,00	0,00	36,11	36,11

UNIVERSIDAD NACIONAL
VICERRECTORÍA DE DESARROLLO
PROGRAMA DE GESTIÓN FINANCIERA
LIQUIDACIÓN PRESUPUESTARIA DE RECURSOS ESPECÍFICOS
AL 31 DE DICIEMBRE DE 2013
(en millones de colones)

ORG.	PROGRAMA	FONDO	NOMBRE	PRESUPUESTO DE INGRESOS	TOTAL DE INGRESOS	SUPERAVIT O DEFICIT DE INGRESOS	PRESUPUESTO DE EGRESOS	GIRADO	GASTADO	SUPERAVIT O DEFICIT DE EGRESOS	SUPERAVIT ESPECÍFICO POR PROGRAMA
OEBCE	SHAX03	INT001	OBRAS DE EXTERIOR (CR-26-FDS)	0,90	0,90	0,00	0,90	0,00	0,00	0,00	0,90
OEBCE	SHAX03	INT921	OBRAS DE EXTERIOR (CR-26-FDS)	12,39	12,39	0,00	12,39	0,00	0,00	0,00	12,39
OEBCE	SHAX04	INT921	PLANTA DE TRATAM. UINA 1 (CR-26-FDS)	0,24	0,24	0,00	0,24	0,00	0,00	0,00	0,24
ORP	GGGM02	FSI001	DIFU INFORMES ESTADO DE LA NACION	1.730,00	1.730,00	0,00	1.730,00	1.701,70	1.701,70	28,30	28,30
ORP	GGGM02	INT001	DIFU INFORMES ESTADO DE LA NACION	1,43	1,43	0,00	1,43	0,00	0,00	1,43	1,43
ORP	GGGM02	INT921	DIFU INFORMES ESTADO DE LA NACION	0,75	0,75	0,00	0,75	0,00	0,00	0,75	0,75
ORP	GGGM02	INT921	DIFU INFORMES ESTADO DE LA NACION	19,54	19,54	0,00	19,54	0,00	0,00	19,54	19,54
OV	AHAK56	TTS921	DIFU INFORMES ESTADO DE LA NACION	34.549,03	34.549,03	0,00	34.549,03	32.419,09	32.419,09	2.129,94	2.129,94
OV	AHAK56	EME001	ADMILEY #8276 FDO EMERG-OVSICOR	227.062,54	227.062,54	0,00	227.062,54	211.954,54	211.954,54	15.108,00	15.108,00
OV	AHAK56	EME921	ADMILEY #8276 FDO EMERG-OVSICOR	8,36	8,36	0,00	8,36	0,00	0,00	8,36	8,36
OV	EADG01	INT001	EXTENS COMUN NAC E INTERNAL	24,59	24,59	0,00	24,59	21,85	21,85	2,74	2,74
OV	EADG01	INT921	EXTENS COMUN NAC E INTERNAL	171,00	171,00	0,00	171,00	167,85	167,85	3,15	3,15
OV	EADG01	TTS921	EXTENS COMUN NAC E INTERNAL	66,39	66,39	0,00	66,39	0,00	0,00	66,39	66,39
OV	EADG03	INT001	DESARR CAPAC P/ GESTI RIESS NICOVA	499,85	499,85	0,00	499,85	0,00	0,00	499,85	499,85
OV	EADG03	INT921	DESARR CAPAC P/ GESTI RIESS NICOVA	388,36	388,36	0,00	388,36	0,00	0,00	388,36	388,36
OV	EADG03	TTS921	DESARR CAPAC P/ GESTI RIESS NICOVA	21.855,80	21.855,80	0,00	21.855,80	0,00	0,00	21.855,80	21.855,80
OV	IADG01	CEX921	RED GLOBAL OBSERV CAMB VOLCAN	2.070,00	2.070,00	0,00	2.070,00	0,00	0,00	2.070,00	2.070,00
OV	IADG01	INT001	RED GLOBAL OBSERV CAMB VOLCAN	2.022,63	2.022,63	0,00	2.022,63	0,00	0,00	2.022,63	2.022,63
OV	IADG01	INT921	RED GLOBAL OBSERV CAMB VOLCAN	5.205,05	5.205,05	0,00	5.205,05	8,35	8,35	5.196,70	5.196,70
OV	IADG03	INT001	ESTUD APLIC VULCAN Y SISVOL	1,67	1,67	0,00	1,67	0,00	0,00	1,67	1,67
OV	IADG03	INT921	ESTUD APLIC VULCAN Y SISVOL	21,25	21,25	0,00	21,25	0,00	0,00	21,25	21,25
OV	IADG03	TTS921	ESTUD APLIC VULCAN Y SISVOL	1,90	1,90	0,00	1,90	1,60	1,60	0,30	0,30
OV	IADG05	FSI001	EVALUACIÓN GEOLÓGICA PETROLÓGICA T	2.156,94	2.156,94	0,00	2.156,94	1.950,27	1.950,27	206,66	206,66
OV	IADG06	FSI001	ATENUACIÓN SISMICA TERRENOS VOLCÁNIC	145,37	145,37	0,00	145,37	145,37	145,37	0,00	0,00
OV	IADG13	INT001	SEISMIC STRONG MOTION ARRAY EN CR	0,17	0,17	0,00	0,17	0,00	0,00	0,17	0,17
OV	IADG13	TTS001	SEISMIC STRONG MOTION ARRAY EN CR	0,00	0,00	-2,34	2,34	0,00	0,00	2,34	2,34
OV	IFDG15	FSI001	EFFECT GASES VOLCÁNICOS	971,87	971,87	0,00	971,87	971,87	971,87	0,00	0,00
OV	NAFG01	EME921	IDENT RIESGO NOROESTE CR	200,00	200,00	0,00	200,00	0,00	0,00	200,00	200,00
OV	NAFK01	EME001	ADM LEM 8276 FONDO EMERG OVSICORI	472.838,82	753.393,15	-280.574,33	472.838,82	77.212,65	77.212,65	395.626,17	676.180,50
OV	NAFK01	EME921	ADM LEM 8276 FONDO EMERG OVSICORI	1.176.098,82	1.176.098,82	0,00	1.176.098,82	497.882,59	497.882,59	678.216,23	678.216,23
OV	NAFK01	INT001	ADM LEM 8276 FONDO EMERG OVSICORI	75.572,99	75.572,99	0,00	75.572,99	0,00	0,00	75.572,99	75.572,99
OV	NAFK01	INT921	ADM LEM 8276 FONDO EMERG OVSICORI	243.942,46	243.942,46	0,00	243.942,46	0,00	0,00	243.942,46	243.942,46
PDS	AHAQ01	INT001	UNIDADES ADMINISTRATIVAS	937,56	937,56	0,00	937,56	0,00	0,00	937,56	937,56
PDS	AHAQ01	INT921	UNIDADES ADMINISTRATIVAS	1.797,03	1.797,03	0,00	1.797,03	200,78	200,78	1.596,25	1.596,25
PDS	AHAQ50	TTS001	UNIDADES ADMINISTRATIVAS	18.304,92	18.831,90	-526,98	18.816,51	8.881,45	8.881,45	9.930,06	9.930,06
PDS	GGHL01	FSI001	GEST. ADM. DE RECUR. FDO DEL SISTEM	250,00	250,00	0,00	250,00	242,38	242,38	7,62	7,62
PDS	IEIG01	FSI001	PEQ Y MEDIANA EMPRESA PYMES	1,92	1,92	0,00	1,92	0,00	0,00	1,92	1,92
PDS	IEIG01	INT921	PEQ Y MEDIANA EMPRESA PYMES	791,65	791,65	0,00	791,65	153,21	153,21	638,44	638,44
PDS	IEI01	INT001	CONGRESO INTERNACI DE INNOVA Y TEC	12,05	12,05	0,00	12,05	0,00	0,00	12,05	12,05
PDS	IEI01	INT921	CONGRESO INTERNACI DE INNOVA Y TEC	339,61	339,61	0,00	339,61	339,61	339,61	0,00	0,00
PDS	IGHG02	INT001	DIAG PERCEP Y REQU SOBRE VINC	473,00	473,00	0,00	473,00	0,00	0,00	473,00	473,00
PDS	IGHG02	INT921	DIAG PERCEP Y REQU SOBRE VINC	775,38	775,38	0,00	775,38	775,38	775,38	0,00	0,00
PDS	IGHG02	TTS001	DIAG PERCEP Y REQU SOBRE VINC	55,95	55,95	0,00	55,95	0,00	0,00	55,95	55,95
PE	DGFB03	INT001	M. POLÍTICA ECONÓMICA (TRIM)	5,28	5,28	0,00	5,28	0,00	0,00	5,28	5,28
PE	DGFB03	INT921	M. POLÍTICA ECONÓMICA (TRIM)	1,06	1,06	0,00	1,06	0,00	0,00	1,06	1,06
PE	DGFB03	TTS921	M. POLÍTICA ECONÓMICA (TRIM)	88,75	88,75	0,00	88,75	0,00	0,00	88,75	88,75
PE	DGIB02	INT001	M. GERENCIA COMERCIO INTERNAC	16.175,49	16.175,49	0,00	16.175,49	6.067,82	6.067,82	10.107,67	10.107,67
PE	DGIB04	CEX901	MAESTRIA GERENCIA COMERCIO INTERNAC	6.816,45	6.816,45	0,00	6.816,45	6.816,45	6.816,45	0,00	0,00
PE	DGIB04	CEX921	MAESTRIA GERENCIA COMERCIO INTERNAC	493,27	493,27	0,00	493,27	88,65	88,65	404,62	404,62
PE	DGIB04	INT001	MAESTRIA GERENCIA COMERCIO INTERNAC	697,90	697,90	0,00	697,90	0,00	0,00	697,90	697,90
PE	EEUG23	FSI001	PROG COMPETIT SOCIO EMPRESA PACIF 5	38.596,55	38.596,55	0,00	38.596,55	35.650,06	35.650,06	2.946,49	2.946,49
PE	GHAQ02	INT001	UNIDADES ACADÉMICAS	65,64	65,64	0,00	65,64	0,00	0,00	65,64	65,64
PE	GHAQ02	INT921	UNIDADES ACADÉMICAS	132,77	132,77	0,00	132,77	0,00	0,00	132,77	132,77

UNIVERSIDAD NACIONAL
VICERRECTORÍA DE DESARROLLO
PROGRAMA DE GESTIÓN FINANCIERA
LIQUIDACIÓN PRESUPUESTARIA DE RECURSOS ESPECÍFICOS
AL 31 DE DICIEMBRE DE 2013
(en millones de colones)

ORG.	PROGRAMA	FONDO	NOMBRE	PRESUPUESTO DE INGRESOS	TOTAL DE INGRESOS	SUPERAVIT O DEFICIT DE INGRESOS	PRESUPUESTO DE EGRESOS	GIRADO	GASTADO	SUPERAVIT O DEFICIT DE EGRESOS	SUPERAVIT ESPECÍFICO POR PROGRAMA
PE	GHA02	TS921	UNIDADES ACADÉMICAS	539,56	539,56	0,00	539,56	200,00	200,00	339,56	339,56
PE	IGEG05	CFX921	SERVIC AMBIENT ESPAC RURALES SERENA	3.404,70	3.404,70	0,00	3.404,63	3.404,63	3.404,63	0,07	0,07
PE	IGEG05	INT001	SERVIC AMBIENT ESPAC RURALES SERENA	65,48	65,48	0,00	65,48	0,00	0,00	65,48	65,48
PE	IGEG05	INT921	SERVIC AMBIENT ESPAC RURALES SERENA	741,85	741,85	0,00	741,85	263,47	263,47	478,39	478,39
PE	NGHI02	TS001	ENCUESTA NACIONAL DE INNOVACION	21.600,00	21.600,00	0,00	21.600,00	21.600,00	21.600,00	0,00	0,00
PG	GHA02	INT921	UNIDADES ACADÉMICAS	0,57	0,57	0,00	0,57	0,00	0,00	0,57	0,57
PGF	AHA001	INT001	UNIDADES ADMINISTRATIVAS	73,14	73,14	0,00	73,14	0,00	0,00	73,14	73,14
PGF	AHA001	INT921	UNIDADES ADMINISTRATIVAS	10.387,00	10.387,00	0,00	10.387,00	1.866,00	1.866,00	8.521,00	8.521,00
PGF	AHA006	TS001	FONDOS GLOBALES VINCULO EXTERNO	37.220,59	37.220,59	0,00	36.359,80	0,00	0,00	36.359,80	0,00
PGF	AHA036	INT001	COMPROMISOS PRESUPUESTARIOS	6,50	6,50	0,00	6,50	0,00	0,00	6,50	6,50
PGF	AHA037	INT001	INGRESOS CENTRALIZADOS	156.235,71	156.235,71	0,00	156.235,71	0,00	0,00	156.235,71	0,00
PGF	AHA050	FSI001	GEST. ADM. DE RECUR. FDO DEL SISTEM	37.418,73	37.418,73	0,00	37.418,73	35.095,95	35.095,95	2.322,78	2.322,78
PGF	DHA007	FSI001	APOYO A LA DOCENCIA	129.564,42	129.564,42	0,00	129.564,42	0,00	0,00	129.564,42	129.564,42
PGF	DHA007	TS001	APOYO A LA DOCENCIA	44.142,16	44.142,16	0,00	44.142,16	0,00	0,00	44.142,16	0,00
PGF	GHA006	INT001	SERV.REMUNER. ACADEMICOS	141,63	141,63	0,00	141,63	0,00	0,00	141,63	141,63
PGF	GHA006	TS001	SERV.REMUNER. ACADEMICOS	179.040,87	179.040,87	0,00	179.040,87	0,00	0,00	179.040,87	0,00
PGF	GHA006	PRO001	SERV.REMUNER. ACADEMICOS	285,56	285,56	0,00	285,56	0,00	0,00	285,56	0,00
PGF	GHA006	BEC001	ADMINISTRACION BECAS INTST (-)	1.734.179,92	1.603.775,69	130.404,24	1.734.179,92	1.734.179,92	1.734.179,92	0,00	-130.404,24
PGF	UHAU22	BEC921	ADMINISTRACION BECAS INTST (-)	268.492,49	268.492,49	0,00	268.492,49	0,00	0,00	268.492,49	268.492,49
PGF	VHAU06	TS001	SERV.REMUNER. VIDA ESTUDIANTIL	19.201,88	19.201,88	0,00	19.201,88	0,00	0,00	19.201,88	0,00
PLAESP	AHA001	FEU001	UNIDADES ADMINISTRATIVAS	5.000,00	5.000,00	0,00	5.000,00	3.723,04	3.723,04	1.276,96	1.276,96
PLAESP	AHA001	FEU921	UNIDADES ADMINISTRATIVAS	500,00	500,00	0,00	500,00	499,92	499,92	0,08	0,08
PLAESP	AHA001	INT921	UNIDADES ADMINISTRATIVAS	978,25	978,25	0,00	978,25	897,97	897,97	80,28	80,28
PLAESP	AHA001	TS921	UNIDADES ADMINISTRATIVAS	23.493,66	23.493,66	0,00	23.493,66	9.992,56	9.992,56	13.501,10	13.501,10
PLAESP	AHA001	INT001	UNIDADES ADMINISTRATIVAS	1.368,13	1.368,13	0,00	1.368,13	1.015,00	1.015,00	353,13	353,13
PLAESP	AHA048	INT001	ALQUILERES INSTITUCIONALES	423,00	423,00	0,00	423,00	0,00	0,00	423,00	423,00
PLAESP	AHAQ48	INT921	ALQUILERES INSTITUCIONALES	3.104,54	3.104,54	0,00	3.104,54	0,00	0,00	3.104,54	3.104,54
PLAESP	GHA02	FID921	UNIDADES ACADÉMICAS	19.991,45	19.991,45	0,00	19.991,45	18.755,89	18.755,89	1.235,56	1.235,56
PLAESP	NDEH02	CX921	CENTRO DE ARTE Y CULTURA	583.590,78	583.590,78	0,00	583.590,78	437.746,94	437.746,94	145.843,83	145.843,83
PLAESP	NDEH02	INT921	CENTRO DE ARTE Y CULTURA	103.393,20	103.393,20	0,00	103.393,20	0,00	0,00	103.393,20	103.393,20
PLAESP	NDEH02	INT001	CENTRO DE ARTE Y CULTURA	42.898,85	42.898,85	0,00	42.898,85	0,00	0,00	42.898,85	42.898,85
PLAESP	SHAX01	FS001	INVERSION ESTRATEGICA INSTITUCIONAL	741,25	741,25	0,00	741,25	0,00	0,00	741,25	741,25
PLAESP	SHAX01	FS921	INVERSION ESTRATEGICA INSTITUCIONAL	155.359,73	155.359,73	0,00	155.359,73	10.564,95	10.564,95	144.794,78	144.794,78
PLAESP	SHAX01	INT001	INVERSION ESTRATEGICA INSTITUCIONAL	22.543,60	22.543,60	0,00	22.543,60	15.539,00	15.539,00	7.004,60	7.004,60
PLAESP	SHAX01	INT921	INVERSION ESTRATEGICA INSTITUCIONAL	470,00	470,00	0,00	470,00	470,00	470,00	0,00	0,00
PLAESP	SHAX06	INT001	MAQ.EQ.CONT.PROYECTOS DE OBRAS.	10,58	10,58	0,00	10,58	0,00	0,00	10,58	10,58
PLAESP	SHAX06	INT921	MAQ.EQ.CONT.PROYECTOS DE OBRAS.	3.309,65	3.309,65	0,00	3.309,65	3.309,65	3.309,65	0,00	0,00
PLAESP	SHAX06	REP921	MAQ.EQ.CONT.PROYECTOS DE OBRAS.	0,01	0,01	0,00	0,01	0,00	0,00	0,01	0,01
PLAESP	SHAX22	FS1921	CONSTR EDIFICIO DE INFORMATICA	504.115,78	504.115,78	0,00	504.115,78	485.568,81	485.568,81	18.546,97	18.546,97
PLAESP	SHAX22	INT001	CONSTR EDIFICIO DE INFORMATICA	502,54	502,54	0,00	502,54	467,63	467,63	34,90	34,90
PLAESP	SHAX22	TS921	CONSTR EDIFICIO DE INFORMATICA	51.467,41	51.467,41	0,00	51.467,41	51.467,22	51.467,22	0,19	0,19
PLAESP	SHAX22	TS001	CONSTR EDIFICIO DE INFORMATICA	52.079,57	52.079,57	0,00	52.079,57	52.079,51	52.079,51	0,06	0,06
PLAESP	SHAX22	INT921	CONSTR EDIFICIO DE INFORMATICA	3.274,34	3.274,34	0,00	3.274,34	3.274,33	3.274,33	0,00	0,00
PP	DGCB01	INT001	M. ADMINISTRAC. DE JUSTICIA	65,89	65,89	0,00	65,89	0,00	0,00	65,89	65,89
PP	DGDB01	INT001	MAESTRIA PLANIF ENF DESARR LOCAL	1.871,43	1.871,43	0,00	1.871,43	0,00	0,00	1.871,43	1.871,43
PP	DGDB01	INT921	MAESTRIA PLANIF ENF DESARR LOCAL	2.256,70	2.256,70	0,00	2.256,70	0,00	0,00	2.256,70	2.256,70
PP	DGDB01	TS001	MAESTRIA PLANIF ENF DESARR LOCAL	20.222,92	20.222,92	0,00	20.222,92	2.326,92	2.326,92	17.896,00	17.896,00
PP	DGDB01	TS921	MAESTRIA PLANIF ENF DESARR LOCAL	18.700,10	18.700,10	0,00	18.700,10	11.115,75	11.115,75	7.584,35	7.584,35
PP	EAAG01	FSI001	FORTAL DESA ECON LICAL POR MED	825,00	825,00	0,00	825,00	0,00	0,00	825,00	825,00
PP	EEIG28	FSI001	FORTALECIMIENTO SIST DE PROD Y COME	5.967,04	5.967,04	0,00	5.967,04	4.987,52	4.987,52	979,52	979,52
PP	EDG002	FSI001	FORTALEC GEST TURISTICA RURAL SOSTE	11.209,91	11.209,91	0,00	11.209,91	10.095,46	10.095,46	1.114,44	1.114,44
PP	GHA02	CX921	UNIDADES ACADÉMICAS	16,38	16,38	0,00	16,38	0,00	0,00	16,38	16,38
PP	GHA02	INT001	UNIDADES ACADÉMICAS	5,63	5,63	0,00	5,63	0,00	0,00	5,63	5,63
PP	GHA02	INT921	UNIDADES ACADÉMICAS	46,98	46,98	0,00	46,98	0,00	0,00	46,98	46,98
PP	GHA02	TS921	UNIDADES ACADÉMICAS	11,98	11,98	0,00	11,98	0,00	0,00	11,98	11,98
PP	NEIG16	INT001	GESTION FORTALEC MICRO Y PEQUEÑAS E	17,10	17,10	0,00	17,10	0,00	0,00	17,10	17,10

UNIVERSIDAD NACIONAL
VICERRECTORIA DE DESARROLLO
PROGRAMA DE GESTIÓN FINANCIERA
LIQUIDACIÓN PRESUPUESTARIA DE RECURSOS ESPECÍFICOS
AL 31 DE DICIEMBRE DE 2013
(en millones de colones)

ORG.	PROGRAMA	FONDO	NOMBRE	PRESUPUESTO DE INGRESOS	TOTAL DE INGRESOS	SUPERAVIT O DEFICIT DE INGRESOS	PRESUPUESTO DE EGRESOS	GIRADO	GASTADO	SUPERAVIT O DEFICIT DE EGRESOS	SUPERAVIT ESPERADO POR PROGRAMA
PP	NEIG16	INT921	GESTION FORTALEC MICRO Y PEQUEÑAS E	1,40	1,40	0,00	1,40	0,00	0,00	1,40	1,40
PP	NEIG16	TTS921	GESTION FORTALEC MICRO Y PEQUEÑAS E	227,38	227,38	0,00	227,38	0,00	0,00	227,38	227,38
PP	NEIG19	INT001	GERMINADORA DE EMPRESAS, EMPLEOS Y	0,50	0,50	0,00	0,50	0,00	0,00	0,50	0,50
PP	NEIG19	INT921	GERMINADORA DE EMPRESAS, EMPLEOS Y	6,90	6,90	0,00	6,90	0,00	0,00	6,90	6,90
PP	NEI02	INT921	PROG INT PLANF Y GEST DES LOCAL Y R	0,61	0,61	0,00	0,61	0,00	0,00	0,61	0,61
PRH	AHAL02	INT001	CAPACITACIÓN Y ADIESTRAMIENTO	2,45	2,45	0,00	2,45	0,00	0,00	2,45	2,45
PRH	AHAL02	TTS921	CAPACITACIÓN Y ADIESTRAMIENTO	22,62	22,62	0,00	22,62	0,00	0,00	22,62	22,62
PRH	AHAL02	INT921	CAPACITACIÓN Y ADIESTRAMIENTO	10,41	10,41	0,00	10,41	0,00	0,00	10,41	10,41
PRH	AHAQ01	CEX001	UNIDADES ADMINISTRATIVAS	1,557,23	1,557,23	0,00	1,557,23	1,480,38	1,480,38	76,85	76,85
PRH	AHAQ01	INT921	UNIDADES ADMINISTRATIVAS	1,670,15	1,670,15	0,00	1,670,15	0,00	0,00	1,670,15	1,670,15
PRH	AHAQ01	INT001	UNIDADES ADMINISTRATIVAS	90,90	90,90	0,00	90,90	0,00	0,00	90,90	90,90
PRH	AHAQ26	CEX921	SEG E HIGIENE OCUPAC	100,00	100,00	0,00	100,00	0,00	0,00	100,00	100,00
PRH	AHAQ26	FEU921	SEG E HIGIENE OCUPAC	1,54	1,54	0,00	1,54	0,00	0,00	1,54	1,54
PRH	AHAQ26	INT001	SEG E HIGIENE OCUPAC	45,72	45,72	0,00	45,72	0,00	0,00	45,72	45,72
PRH	AHAQ26	INT001	SEG E HIGIENE OCUPAC	1,011,70	1,011,70	0,00	1,011,70	0,00	0,00	1,011,70	1,011,70
PRH	AHAQ26	TTS921	SEG E HIGIENE OCUPAC	128,73	128,73	0,00	128,73	0,00	0,00	128,73	128,73
PRH	AHAQ26	INT921	SEG E HIGIENE OCUPAC	940,30	940,30	0,00	940,30	309,24	309,24	631,06	631,06
PRH	AHAQ26	INT921	SEG E HIGIENE OCUPAC	928,00	928,00	0,00	928,00	365,40	365,40	562,60	562,60
PRH	AHAQ50	FSI001	GEST. ADM. DE RECUR. FDO DEL SISTEM	400,00	400,00	0,00	400,00	0,00	0,00	400,00	400,00
PRH	IAHG08	FSI001	CONSERVACION DE ESPECIES FORESTALES	172,76	172,76	0,00	172,76	0,00	0,00	172,76	172,76
PROVEE	AHAQ01	FEU921	UNIDADES ADMINISTRATIVAS	27,48	27,48	0,00	27,48	0,00	0,00	27,48	27,48
PROVEE	AHAQ01	TTS921	UNIDADES ADMINISTRATIVAS	107,29	107,29	0,00	107,29	0,00	0,00	107,29	107,29
PROVEE	AHAQ01	INT921	UNIDADES ADMINISTRATIVAS	7,72	7,72	0,00	7,72	0,00	0,00	7,72	7,72
PROVEE	AHAQ38	INT001	ADMINISTRACION DEL ALMACEN	81,95	81,95	0,00	81,95	0,00	0,00	81,95	81,95
PROVEE	AHAQ38	INT921	ADMINISTRACION DEL ALMACEN	9,229,27	9,229,27	0,00	9,229,27	865,87	865,87	8,363,41	8,363,41
PROVEE	AHAQ50	FSI001	GEST. ADM. DE RECUR. FDO DEL SISTEM	31,975,40	31,975,40	0,00	31,975,40	30,503,26	30,503,26	1,472,13	1,472,13
PS	AHAQ02	TTS921	UNIDADES ACADÉMICAS (ADMINISTRACION	200,00	200,00	0,00	200,00	0,00	0,00	200,00	200,00
PS	AHAQ02	INT001	UNIDADES ACADÉMICAS	7,61	7,61	0,00	7,61	0,00	0,00	7,61	7,61
PS	AHAQ02	INT921	UNIDADES ACADÉMICAS	80,42	80,42	0,00	80,42	0,00	0,00	80,42	80,42
PS	AHAQ02	TTS921	UNIDADES ACADÉMICAS	21,40	21,40	0,00	21,40	0,00	0,00	21,40	21,40
PS	AHAQ69	FSI921	EQUIPO DIDACTICO	1,203,95	1,203,95	0,00	1,203,95	1,203,95	1,203,95	0,00	0,00
PS	NEIG24	FUN001	GESTION INICIATIVA PRODUC AGROPEC	450,00	450,00	0,00	450,00	110,25	110,25	339,75	339,75
PT	DFEB01	INT921	M.PRODUCCIÓN ANIMAL SOSTENIBLE	0,24	0,24	0,00	0,24	0,00	0,00	0,24	0,24
PT	DFEB01	INT921	M.PRODUCCIÓN ANIMAL SOSTENIBLE	0,00	0,00	0,00	0,00	0,00	0,00	0,00	0,00
PT	DFEB03	INT921	M. EN EPIDEMIOLOGÍA	20,30	20,30	0,00	20,30	0,00	0,00	20,30	20,30
PT	DFEB03	INT921	M. EN EPIDEMIOLOGÍA	40,30	40,30	0,00	40,30	40,06	40,06	0,24	0,24
PT	DFEB03	TTS001	M. EN EPIDEMIOLOGÍA	1,649,34	1,649,34	0,00	1,649,34	0,00	0,00	1,649,34	1,649,34
PT	DFEB03	TTS921	M. EN EPIDEMIOLOGÍA	0,00	0,00	0,00	0,00	0,00	0,00	0,00	0,00
PT	DFEB04	INT921	M. ENFERMEDADES TROPICALES	0,05	0,05	0,00	0,05	0,00	0,00	0,05	0,05
PT	DFEB10	CEX921	MAEST PRO Y ACA SALUD FAUNA SILVE B	365,30	365,30	0,00	365,30	365,30	365,30	0,00	0,00
PT	DFEB10	FSI001	MAEST PRO Y ACA SALUD FAUNA SILVE B	5,069,37	5,069,37	0,00	5,069,37	5,069,37	5,069,37	0,00	0,00
PT	DFEB10	INT001	MAEST PRO Y ACA SALUD FAUNA SILVE B	1,86	1,86	0,00	1,86	0,00	0,00	1,86	1,86
PT	DFEB10	INT921	MAEST PRO Y ACA SALUD FAUNA SILVE B	25,22	25,22	0,00	25,22	0,00	0,00	25,22	25,22
PT	GEIK01	INT001	RED MUNDO	23,93	23,93	0,00	23,93	0,00	0,00	23,93	23,93
PT	GEIK01	INT921	RED MUNDO	31,17	31,17	0,00	31,17	31,17	31,17	0,00	0,00
PT	GEIK01	TTS921	RED MUNDO	812,77	812,77	0,00	812,77	812,77	812,77	0,00	0,00
PT	AHAQ02	INT001	UNIDADES ACADÉMICAS	31,71	31,71	0,00	31,71	0,00	0,00	31,71	31,71
PT	AHAQ02	INT921	UNIDADES ACADÉMICAS	372,41	372,41	0,00	372,41	0,00	0,00	372,41	372,41
PT	AHAQ02	TTS001	UNIDADES ACADÉMICAS	1,058,48	1,058,48	0,00	1,058,48	1,058,48	1,058,48	0,00	0,00
PT	AHAQ76	FSI001	FONDO APOYO PARA EL FORTALECIM ALIA	1,020,60	1,020,60	0,00	1,020,60	930,60	930,60	90,00	90,00
PT	AHAQ29	TTS001	ADM PUBLICAC -VENTA SERVICIOS	254,00	254,00	0,00	254,00	0,00	0,00	254,00	254,00
PUBIMP	AHAQ29	TTS921	ADM PUBLICAC -VENTA SERVICIOS	385,80	385,80	0,00	385,80	0,00	0,00	385,80	385,80
PUBIMP	AHAQ42	FSI001	FDOS SIST EQ CIENT Y TECNOL	32,812,50	32,812,50	0,00	32,812,50	30,839,01	30,839,01	1,973,49	1,973,49
PUBIMP	AHAQ50	FSI001	GEST. ADM. DE RECUR. FDO DEL SISTEM	8,065,00	8,065,00	0,00	8,065,00	650,00	650,00	7,415,00	7,415,00
PUBIMP	ICAG07	CEX001	FACTORES SOCIO EMOC PROC ENSEN APRE	435,93	435,93	0,00	435,93	0,00	0,00	435,93	435,93
PUBIMP	ICAG07	INT001	FACTORES SOCIO EMOC PROC ENSEN APRE	9,87	9,87	0,00	9,87	0,00	0,00	9,87	9,87

UNIVERSIDAD NACIONAL
VICERRECTORÍA DE DESARROLLO
PROGRAMA DE GESTIÓN FINANCIERA
LIQUIDACIÓN PRESUPUESTARIA DE RECURSOS ESPECÍFICOS
AL 31 DE DICIEMBRE DE 2013
(en millones de colones)

ORG.	PROGRAMA	FONDO	NOMBRE	PRESUPUESTO DE INGRESOS	TOTAL DE INGRESOS	SUPERAVIT O DEFICIT DE INGRESOS	PRESUPUESTO DE EGRESOS	GIRADO	GASTADO	SUPERAVIT O DEFICIT DE EGRESOS	SUPERAVIT ESPECÍFICO POR PROGRAMA
PUBIMP	ICAG08	CEX001	DESARROLLO SOCIOEMOC IMPAC DISCIPLI	1.421,13	1.421,13	0,00	1.421,13	0,00	0,00	1.421,13	1.421,13
PUBIMP	ICAG08	INT001	DESARROLLO SOCIOEMOC IMPAC DISCIPLI	32,16	32,16	0,00	32,16	0,00	0,00	32,16	32,16
PUBIMP	VHAU39	FUN921	PUBLICACIONES VENTA DE SERVICIOS	404,42	404,42	0,00	404,42	0,00	0,00	404,42	404,42
PUBIMP	VHAU39	INT921	PUBLICACIONES VENTA DE SERVICIOS	532,58	532,58	0,00	532,58	0,00	0,00	532,58	532,58
PUBIMP	VHAU39	TT5001	PUBLICACIONES VENTA DE SERVICIOS	4.356,35	4.356,35	0,00	4.356,35	481,59	481,59	3.874,76	3.874,76
PUBIMP	VHAU39	TT5921	PUBLICACIONES VENTA DE SERVICIOS	7.283,04	7.283,04	0,00	7.283,04	7.114,32	7.114,32	168,72	168,72
PUBIMP	VHAU39	INT001	PUBLICACIONES VENTA DE SERVICIOS	288,53	288,53	0,00	288,53	0,00	0,00	288,53	288,53
PUBIMP	VHAU39	INT001	PUBLICACIONES VENTA DE SERVICIOS	8.735,76	8.735,76	-8.735,76	8.735,76	4.805,78	4.805,78	3.929,98	3.929,98
PVA	NEH01	CEX001	PROGRAMA UNA-CAMPUS SOSTENIBLE	179,99	179,99	0,00	179,99	0,00	0,00	179,99	179,99
PVA	NEH01	INT001	PROGRAMA UNA-CAMPUS SOSTENIBLE	864,50	864,50	0,00	864,50	0,00	0,00	864,50	864,50
RE	AHAQ01	TT5001	UNIDADES ADMINISTRATIVAS	7.146,23	7.146,23	0,00	7.146,23	0,00	0,00	7.146,23	7.146,23
RE	AHAQ42	FSI001	FDOS SIST EQ CIENT Y TECNOL	72.206,43	72.206,43	0,00	72.206,43	0,00	0,00	72.206,43	72.206,43
RE	AHAQ42	FSI921	FDOS SIST EQ CIENT Y TECNOL	873,95	873,95	0,00	873,95	0,00	0,00	873,95	873,95
RE	GHAQ69	FSI001	EQUIPO DIDACTICO	550,69	550,69	0,00	550,69	0,00	0,00	550,69	550,69
RE	GHAQ77	FSI921	EQUIPO DIDACTICO	1.100,69	1.100,69	0,00	1.100,69	0,00	0,00	1.100,69	1.100,69
RE	GHAQ77	INT001	SUPERAVIT FONDOS DEL SISTEMA	8,43	8,43	0,00	8,43	0,00	0,00	8,43	8,43
RE	GHAQ77	INT921	SUPERAVIT FONDOS DEL SISTEMA	19.309,51	19.309,51	0,00	19.309,51	2.893,89	2.893,89	16.415,62	16.415,62
RE	GHAQ94	INT001	INTERESES FONDOS DEL SISTEMA	955,73	955,73	0,00	955,73	0,00	0,00	955,73	955,73
RE	GHAQ95	INT001	INTERESES FONDO DE REDES	2.088,55	2.088,55	0,00	2.088,55	0,00	0,00	2.088,55	2.088,55
RE	GHAQ96	INT001	INTERESES FUNDER	1.898,39	1.898,39	0,00	1.898,39	0,00	0,00	1.898,39	1.898,39
RE	GHAQ96	INT921	INTERESES FUNDER	2.645,33	2.645,33	0,00	2.645,33	0,00	0,00	2.645,33	2.645,33
RE	GHAQ97	INT001	INTERESES FIDA	867,59	867,59	0,00	867,59	0,00	0,00	867,59	867,59
RE	GHAQ97	INT921	INTERESES FIDA	0,26	0,26	0,00	0,26	0,00	0,00	0,26	0,26
RE	GHAQ10	INT921	FONDO DEL SISTEMA	1,57	1,57	0,00	1,57	0,00	0,00	1,57	1,57
RE	VHAU41	INT001	PREPARACION Y ATENCION EMERG CIEUNA	520,20	520,20	0,00	520,20	20,20	20,20	500,00	500,00
RE	VHAU41	INT921	PREPARACION Y ATENCION EMERG CIEUNA	2.500,00	2.500,00	0,00	2.500,00	2.500,00	2.500,00	0,00	0,00
RE	VHAU41	TT5921	PREPARACION Y ATENCION EMERG CIEUNA	52.390,33	52.390,33	0,00	52.390,33	46.232,05	46.232,05	6.158,28	6.158,28
RI	AHAQ42	FSI001	FDOS SIST EQ CIENT Y TECNOL	0,27	0,27	0,00	0,27	0,00	0,00	0,27	0,27
RI	DGIA02	INT001	B.RELACIONES INTERNACIONAL	0,27	0,27	0,00	0,27	0,00	0,00	0,27	0,27
RI	DGIA02	INT921	B.RELACIONES INTERNACIONAL	3,77	3,77	0,00	3,77	0,00	0,00	3,77	3,77
RI	DGIA02	TT5921	B.RELACIONES INTERNACIONAL	3,34	3,34	0,00	3,34	0,00	0,00	3,34	3,34
RI	DGIB01	INT001	M. REL INTERNAC Y DIPLOMACIA	61,63	61,63	0,00	61,63	34,16	34,16	27,47	27,47
RI	DGIB01	INT921	M. REL INTERNAC Y DIPLOMACIA	3.448,58	3.448,58	0,00	3.448,58	2.304,02	2.304,02	1.144,55	1.144,55
RI	DGIF01	CEX001	GESTION Y AD DE RECURSOS INTERNACIO	432,58	432,58	0,00	432,58	0,00	0,00	432,58	432,58
RI	DGIF01	INT001	GESTION Y AD DE RECURSOS INTERNACIO	7.369,39	7.369,39	0,00	7.369,39	2.042,85	2.042,85	5.326,54	5.326,54
RI	DGIF01	INT921	GESTION Y AD DE RECURSOS INTERNACIO	2.040,50	2.040,50	0,00	2.040,50	1.593,20	1.593,20	447,30	447,30
RI	DGIF01	TT5921	GESTION Y AD DE RECURSOS INTERNACIO	5.500,00	5.500,00	0,00	5.500,00	3.049,62	3.049,62	2.450,38	2.450,38
RI	GEI01	FUR001	RED MUNDO	1.680,08	1.680,08	0,00	1.680,08	0,00	0,00	1.680,08	1.680,08
RI	GEI01	FUR921	RED MUNDO	500,00	500,00	0,00	500,00	500,00	500,00	0,00	0,00
RI	GHAQ02	BEC001	UNIDADES ACADEMICAS	26,47	26,47	0,00	26,47	0,00	0,00	26,47	26,47
RI	GHAQ02	INT001	UNIDADES ACADEMICAS	250,08	250,08	0,00	250,08	0,00	0,00	250,08	250,08
RI	GHAQ02	INT921	UNIDADES ACADEMICAS	1.908,23	1.908,23	0,00	1.908,23	1.907,87	1.907,87	0,36	0,36
RI	GHAQ76	FSI001	FONDO APOYO PARA EL FORTALECIM ALIA	40,49	40,49	0,00	40,49	34,34	34,34	6,15	6,15
RI	GHAQ76	FSI921	FONDO APOYO PARA EL FORTALECIM ALIA	0,44	0,44	0,00	0,44	0,44	0,44	0,00	0,00
RL	VHAU03	INT001	UNIDAD PARAACADEMICA DEPART.	5,93	5,93	0,00	5,93	5,86	5,86	0,07	0,07
RL	VHAU03	INT921	UNIDAD PARAACADEMICA DEPART.	1,15	1,15	0,00	1,15	0,00	0,00	1,15	1,15
RL	VHAU03	TT5921	UNIDAD PARAACADEMICA DEPART.	893,73	893,73	0,00	893,73	890,81	890,81	2,93	2,93
RU	AHAQ50	FSI001	GEST. ADM. DE RECUR. FDO DEL SISTEM	9.207,78	9.207,78	0,00	9.207,78	6.143,03	6.143,03	3.064,75	3.064,75
RU	DCCA01	FSI921	B Y L EDUC.ENF EN EDUCACION RURAL	716,03	716,03	0,00	716,03	405,19	405,19	310,84	310,84
RU	DCC801	CEX921	M. CA EDUCACION RURAL	232,21	232,21	0,00	232,21	0,00	0,00	232,21	232,21
RU	DCC801	INT001	M. CA EDUCACION RURAL	80,49	80,49	0,00	80,49	35,24	35,24	45,25	45,25
RU	DCC801	INT921	M. CA EDUCACION RURAL	4.868,83	4.868,83	0,00	4.868,83	4.841,46	4.841,46	27,37	27,37
RU	DCC801	TT5001	M. CA EDUCACION RURAL	172,67	172,67	0,00	172,67	75,25	75,25	97,42	97,42
RU	DCC801	TT5921	M. CA EDUCACION RURAL	15.427,86	15.427,86	0,00	15.427,86	11.402,73	11.402,73	4.025,12	4.025,12
RU	DCCA03	FSI001	BACH CIENCIAS EDUCAC LENGUA CABECAR	11.877,39	11.877,39	0,00	11.877,39	3.272,86	3.272,86	8.604,53	8.604,53
RU	DCCA03	FSI921	BACH CIENCIAS EDUCAC LENGUA CABECAR	0,18	0,18	0,00	0,18	0,00	0,00	0,18	0,18
RU	DCEB01	INT001	MAESTRIA FORMACION DE FORMADORES	0,18	0,18	0,00	0,18	0,00	0,00	0,18	0,18

UNIVERSIDAD NACIONAL
VICERRECTORÍA DE DESARROLLO
PROGRAMA DE GESTIÓN FINANCIERA
LIQUIDACIÓN PRESUPUESTARIA DE RECURSOS ESPECÍFICOS
AL 31 DE DICIEMBRE DE 2013
(en millones de colones)

ORG.	PROGRAMA	FONDO	NOMBRE	PRESUPUESTO DE INGRESOS	TOTAL DE INGRESOS	SUPERAVIT O DEFICIT DE INGRESOS	PRESUPUESTO DE EGRESOS	GIRADO	GASTADO	SUPERAVIT O DEFICIT DE EGRESOS	SUPERAVIT ESPECÍFICO POR PROGRAMA
RU	DCEB01	TT5921	MAESTRIA FORMACION DE FORMADORES	8,95	8,95	0,00	8,95	8,44	8,44	0,51	0,51
RU	EDCG01	FSI921	TUTORIAS Y ACOMPAÑAM PROC EDUC EDU	4.200,00	4.200,00	0,00	4.200,00	2.888,60	2.888,60	1.311,41	1.311,41
RU	EDBG01	INT001	CONS REL UNIV ESTA Y COM INDIG	0,16	0,16	0,00	0,16	0,00	0,00	0,16	0,16
RU	EDBG01	INT921	CONS REL UNIV ESTA Y COM INDIG	7,69	7,69	0,00	7,69	7,65	7,65	0,04	0,04
RU	GHA002	INT001	UNIDADES ACADÉMICAS	1,10	1,10	0,00	1,10	0,00	0,00	1,10	1,10
RU	GHA002	INT921	UNIDADES ACADÉMICAS	50,26	50,26	0,00	50,26	49,79	49,79	0,47	0,47
RU	GHA069	FSI001	EQUIPO DIDACTICO	333,01	333,01	0,00	333,01	333,01	333,01	0,00	0,00
RU	ICDG02	CEX921	FORTALEC METOD DOC EDUC INDIGENA IN	103,58	103,58	0,00	103,58	103,57	103,57	0,01	0,01
RU	ICDG02	INT001	FORTALEC METOD DOC EDUC INDIGENA IN	3,30	3,30	0,00	3,30	0,00	0,00	3,30	3,30
RU	ICDG02	INT921	FORTALEC METOD DOC EDUC INDIGENA IN	13,61	13,61	0,00	13,61	13,61	13,61	0,00	0,00
RU	NCCG04	INT001	CONCURSO NAC AUTOBIOGRAFICO	0,07	0,07	0,00	0,07	0,00	0,00	0,07	0,07
RU	NCCG04	INT921	CONCURSO NAC AUTOBIOGRAFICO	3,25	3,25	0,00	3,25	3,01	3,01	0,25	0,25
RU	NCCG06	FSI001	APUIA MAFAN RECUPERANDO NUESTRA IDE	117,67	117,67	0,00	117,67	102,17	102,17	15,50	15,50
RU	NCCG06	FSI921	APUIA MAFAN RECUPERANDO NUESTRA IDE	6.800,00	6.800,00	0,00	6.800,00	4.346,74	4.346,74	2.453,26	2.453,26
RU	NDBG05	FSI001	RELACION UNIVERSIDADES PÚBLICAS E I	354,09	354,09	0,00	354,09	125,91	125,91	228,18	228,18
SALUD	AHAQ42	FSI001	FDOS SIST EQ CIENT Y TECNOL	7.938,80	7.938,80	0,00	7.938,80	7.378,29	7.378,29	560,51	560,51
SALUD	SHAX10	INT921	MAQ. EQ. CONST. PREV RIESGOS DEL TR	0,17	0,17	0,00	0,17	0,00	0,00	0,17	0,17
SALUD	SHAX11	INT921	MAQ. EQ. CONST. OF PROM. ESTUDIANTI	0,70	0,70	0,00	0,70	0,00	0,00	0,70	0,70
SALUD	UHA021	CEX921	PROGRAMAS Y PROYECTOS DE SALUD	0,10	0,10	0,00	0,10	0,00	0,00	0,10	0,10
SALUD	UHA021	INT001	PROGRAMAS Y PROYECTOS DE SALUD	0,08	0,08	0,00	0,08	0,00	0,00	0,08	0,08
SALUD	UHA021	INT921	PROGRAMAS Y PROYECTOS DE SALUD	175,11	175,11	0,00	175,11	149,13	149,13	25,98	25,98
SALUD	UHA021	REP001	PROGRAMAS Y PROYECTOS DE SALUD	3,67	3,67	0,00	3,67	3,46	3,46	0,21	0,21
SALUD	VHAU03	INT921	UNIDAD PARAACADEMICA DEPART.	2,26	2,26	0,00	2,26	1,70	1,70	0,56	0,56
SALUD	VHAU03	REP921	UNIDAD PARAACADEMICA DEPART.	139,54	139,54	0,00	139,54	136,86	136,86	2,67	2,67
SALUD	VHAU03	TT5921	UNIDAD PARAACADEMICA DEPART.	0,75	0,75	0,00	0,75	0,00	0,00	0,75	0,75
SDI	AHAQ32	CEX921	SIST ARCHIVO INSTITUCIONAL	0,54	0,54	0,00	0,54	0,00	0,00	0,54	0,54
SDI	AHAQ32	INT921	SIST ARCHIVO INSTITUCIONAL	0,02	0,02	0,00	0,02	0,00	0,00	0,02	0,02
SDI	AHAQ36	CEX921	COMPROMISOS PRESUPUESTARIOS	89,64	89,64	0,00	89,64	0,00	0,00	89,64	89,64
SDI	AHAQ36	INT001	COMPROMISOS PRESUPUESTARIOS	7,41	7,41	0,00	7,41	0,00	0,00	7,41	7,41
SDI	AHAQ36	INT921	COMPROMISOS PRESUPUESTARIOS	9,58	9,58	0,00	9,58	0,00	0,00	9,58	9,58
SF	AHAQ42	FSI001	FDOS SIST EQ CIENT Y TECNOL	48.942,66	48.942,66	0,00	48.942,66	102,46	102,46	48.840,20	48.840,20
SF	GHA002	INT001	UNIDADES ACADÉMICAS	3,90	3,90	0,00	3,90	0,00	0,00	3,90	3,90
SF	GHA002	INT921	UNIDADES ACADÉMICAS	72,22	72,22	0,00	72,22	71,65	71,65	0,57	0,57
SF	GHA002	TT5921	UNIDADES ACADÉMICAS	1,92	1,92	0,00	1,92	0,00	0,00	1,92	1,92
SF	FSI001	FSI001	MONITOREO ECOSISTEMAS FORES FORTAL	1.415,13	1.415,13	0,00	1.415,13	1.415,13	1.415,13	0,00	0,00
SF	IAGG30	FSI921	MONITOREO ECOSISTEMAS FORES FORTAL	7.300,00	7.300,00	0,00	7.300,00	7.300,00	7.300,00	0,00	0,00
SF	IAGG30	INT001	MONITOREO ECOSISTEMAS FORES FORTAL	3.446,74	3.446,74	0,00	3.446,74	2.447,26	2.447,26	999,48	999,48
SF	IAGG30	TT5001	MONITOREO ECOSISTEMAS FORES FORTAL	228,20	228,20	0,00	228,20	228,20	228,20	0,00	0,00
SF	IAHG01	INT001	RESCATE ESPEC FOR PELIGRO	8,70	8,70	0,00	8,70	0,00	0,00	8,70	8,70
SF	IAHG01	INT921	RESCATE ESPEC FOR PELIGRO	38,77	38,77	0,00	38,77	33,40	33,40	5,37	5,37
SF	IAHG08	FSI001	CONSERVACION DE ESPECIES FORESTALES	91,58	91,58	0,00	91,58	42,85	42,85	48,73	48,73
SF	IAHG08	FSI921	CONSERVACION DE ESPECIES FORESTALES	34.979,00	34.979,00	0,00	34.979,00	26.419,89	26.419,89	8.559,11	8.559,11
SF	IAHG08	CEX001	UBICACION CARACT Y CONSERVAC GERMOP	1.140,84	1.140,84	0,00	1.140,84	1.010,38	1.010,38	130,47	130,47
SF	IAHG09	CEX921	UBICACION CARACT Y CONSERVAC GERMOP	6.000,00	6.000,00	0,00	6.000,00	5.753,30	5.753,30	246,70	246,70
SF	IAHG09	INT001	UBICACION CARACT Y CONSERVAC GERMOP	13.000,34	13.000,34	0,00	13.000,34	10.773,83	10.773,83	2.226,51	2.226,51
SF	IAHG09	INT921	UBICACION CARACT Y CONSERVAC GERMOP	433,17	433,17	0,00	433,17	0,00	0,00	433,17	433,17
SF	IEAG16	CEX921	MEJORAMIENTO GENÉTICO DE CAOBA	541,25	541,25	0,00	541,25	538,88	538,88	2,36	2,36
SF	IEAG16	INT001	MEJORAMIENTO GENÉTICO DE CAOBA	1,86	1,86	0,00	1,86	0,00	0,00	1,86	1,86
SF	IEAG16	INT921	MEJORAMIENTO GENÉTICO DE CAOBA	8,69	8,69	0,00	8,69	0,00	0,00	8,69	8,69
SF	IEAG27	CEX921	COMPONENTES QUÍMICOS SOURUBEA SYMP	130,17	130,17	0,00	130,17	100,95	100,95	29,22	29,22
SF	IEAG27	INT001	COMPONENTES QUÍMICOS SOURUBEA SYMP	1.703,34	1.703,34	0,00	1.703,34	1.430,67	1.430,67	272,67	272,67
SF	IEAG27	INT921	COMPONENTES QUÍMICOS SOURUBEA SYMP	65,84	65,84	0,00	65,84	0,00	0,00	65,84	65,84
SF	IEAG35	CEX921	CONSERVACION DE RECURSOS GENETICOS	225,26	225,26	0,00	225,26	0,00	0,00	225,26	225,26
SF	IEAG35	INT001	CONSERVACION DE RECURSOS GENETICOS	4.477,96	4.477,96	0,00	4.477,96	0,00	0,00	4.477,96	4.477,96
SF	IEAG35	INT921	CONSERVACION DE RECURSOS GENETICOS	393,86	393,86	0,00	393,86	0,00	0,00	393,86	393,86
SF	IEAG35	TT5921	CONSERVACION DE RECURSOS GENETICOS	791,17	791,17	0,00	791,17	0,00	0,00	791,17	791,17

UNIVERSIDAD NACIONAL
VICERRECTORIA DE DESARROLLO
PROGRAMA DE GESTIÓN FINANCIERA
LIQUIDACIÓN PRESUPUESTARIA DE RECURSOS ESPECÍFICOS
AL 31 DE DICIEMBRE DE 2013
(en millones de colones)

ORG.	PROGRAMA	FONDO	NOMBRE	PRESUPUESTO DE INGRESOS	TOTAL DE INGRESOS	SUPERAVIT O DEFICIT DE INGRESOS	PRESUPUESTO DE EGRESOS	GIRADO	GASTADO	SUPERAVIT O DEFICIT DE EGRESOS	SUPERAVIT O SUPERPOR PROGRAMA
SF	IEAG41	CEX921	MEJORAMIENTO GENETICO CAOBA III FAS	2.363,90	2.363,90	0,00	2.363,90	0,00	0,00	2.363,90	2.363,90
SF	IEAG41	INT001	MEJORAMIENTO GENETICO CAOBA III FAS	231,61	231,61	0,00	231,61	0,00	0,00	231,61	231,61
SF	IEAG41	INT921	MEJORAMIENTO GENETICO CAOBA III FAS	746,94	746,94	0,00	746,94	176,20	176,20	570,74	570,74
SF	CEX921	CEX921	RESP CRECI Y PRODUCC VAINILLA	2,00	2,00	0,00	2,00	1,60	1,60	0,40	0,40
SF	NEAG01	INT001	RESP CRECI Y PRODUCC VAINILLA	5,94	5,94	0,00	5,94	0,00	0,00	5,94	5,94
SF	NEAG01	INT921	RESP CRECI Y PRODUCC VAINILLA	158,39	158,39	0,00	158,39	153,70	153,70	4,69	4,69
SF	NEAG09	FSI001	PRODUCCION BAINILLA ZONA ATLANTICA	56,72	56,72	0,00	56,72	56,72	56,72	0,00	0,00
SF	NEAG13	CEX921	MANEJO AGROFORESTAL PARTICIPATIVO I	1.921,12	1.921,12	0,00	1.921,12	1.838,90	1.838,90	82,23	82,23
SF	NEAG13	FSI921	MANEJO AGROFORESTAL PARTICIPATIVO I	3.468,82	3.468,82	0,00	3.468,82	3.421,26	3.421,26	47,55	47,55
SF	NEAG13	INT001	MANEJO AGROFORESTAL PARTICIPATIVO I	89,13	89,13	0,00	89,13	89,13	89,13	0,00	0,00
SF	NEAG13	INT921	MANEJO AGROFORESTAL PARTICIPATIVO I	2.495,05	2.495,05	0,00	2.495,05	2.491,51	2.491,51	3,54	3,54
SF	NEAG15	CEX921	AGROFORESTAL COMUN EMISIONES DEFORE	170,99	170,99	0,00	170,99	170,99	170,99	0,00	0,00
SF	NEAG15	INT001	AGROFORESTAL COMUN EMISIONES DEFORE	11,84	11,84	0,00	11,84	0,00	0,00	11,84	11,84
SF	NEAG15	INT921	AGROFORESTAL COMUN EMISIONES DEFORE	43,79	43,79	0,00	43,79	0,00	0,00	43,79	43,79
SF	NEAJ04	TT921	APROVECHA INDU Y COMER MADERA	0,25	0,25	0,00	0,25	0,25	0,25	0,00	0,00
SF	DDIB01	INT001	M. VIRTUAL EN MUSEOLOGIA	159,31	159,31	0,00	159,31	0,00	0,00	159,31	159,31
SO	DDIB01	INT921	M. VIRTUAL EN MUSEOLOGIA	577,44	577,44	0,00	577,44	0,00	0,00	577,44	577,44
SO	DGCB01	TT921	M. VIRTUAL EN MUSEOLOGIA	1.883,74	1.883,74	0,00	1.883,74	0,00	0,00	1.883,74	1.883,74
SO	DGCB01	INT001	M. ADMINSTRAC DE JUSTICIA	546,25	546,25	0,00	546,25	0,00	0,00	546,25	546,25
SO	DGCB01	INT921	M. ADMINSTRAC DE JUSTICIA	1.437,90	1.437,90	0,00	1.437,90	664,92	664,92	772,97	772,97
SO	DGCB01	TT921	M. ADMINSTRAC DE JUSTICIA	25.889,92	25.889,92	0,00	25.889,92	18.967,91	18.967,91	6.922,01	6.922,01
SO	DGCB01	INT001	MAESTRIA PLANIF ENF DESARR LOCAL	5.549,13	5.549,13	0,00	5.549,13	538,30	538,30	5.010,83	5.010,83
SO	DGDB01	INT001	B. EN SOCIOLOGIA	0,05	0,05	0,00	0,05	0,00	0,00	0,05	0,05
SO	DGIA02	INT921	L. EN SOCIOLOGIA	101,18	101,18	0,00	101,18	0,00	0,00	101,18	101,18
SO	DGIA03	INT001	L. EN SOCIOLOGIA	203,70	203,70	0,00	203,70	0,00	0,00	203,70	203,70
SO	DGIA03	INT921	L. EN SOCIOLOGIA	1.149,93	1.149,93	0,00	1.149,93	0,00	0,00	1.149,93	1.149,93
SO	GHA002	TT921	UNIDADES ACADEMICAS	667,90	667,90	0,00	667,90	0,00	0,00	667,90	667,90
SO	GHA002	INT001	UNIDADES ACADEMICAS	2.812,23	2.812,23	0,00	2.812,23	0,00	0,00	2.812,23	2.812,23
SO	GHA002	INT921	UNIDADES ACADEMICAS	6.123,02	6.123,02	0,00	6.123,02	0,00	0,00	6.123,02	6.123,02
SO	NDIH01	CEX921	PROGRAMA DE MUSEOLOGIA	100,00	100,00	0,00	100,00	0,00	0,00	100,00	100,00
SO	NDIH01	INT001	PROGRAMA DE MUSEOLOGIA	241,91	241,91	0,00	241,91	0,00	0,00	241,91	241,91
SO	NDIH01	INT921	PROGRAMA DE MUSEOLOGIA	531,11	531,11	0,00	531,11	0,00	0,00	531,11	531,11
SO	NDIH01	TT921	PROGRAMA DE MUSEOLOGIA	2.605,20	2.605,20	0,00	2.605,20	0,00	0,00	2.605,20	2.605,20
SO	NDIJ01	INT001	MUSEO CULTURA POPULAR	0,13	0,13	0,00	0,13	0,00	0,00	0,13	0,13
SO	NDIJ01	INT921	MUSEO CULTURA POPULAR	0,71	0,71	0,00	0,71	0,00	0,00	0,71	0,71
SO	NDIJ01	TT921	MUSEO CULTURA POPULAR	1,81	1,81	0,00	1,81	0,00	0,00	1,81	1,81
SP	GHA002	TT921	DESAR.PROFES.PERSO.ESC SECRETA	0,00	0,00	0,00	0,00	0,00	0,00	0,00	0,00
SP	GHA002	INT921	UNIDADES ACADEMICAS	0,82	0,82	0,00	0,82	0,00	0,00	0,82	0,82
SP	GHA002	TT921	UNIDADES ACADEMICAS	0,00	0,00	0,00	0,00	0,00	0,00	0,00	0,00
SP	GHA002	INT921	EQUIPO DIDACTICO	1.514,36	1.514,36	0,00	1.514,36	0,00	0,00	1.514,36	1.514,36
SP	NGAG02	INT921	MEJOR DESEMP PERS SEC DOC OFIC	0,04	0,04	0,00	0,04	0,00	0,00	0,04	0,04
SP	NGAG02	FSI001	MEJOR DESEMP PERS SEC DOC OFIC	0,01	0,01	0,00	0,01	0,00	0,00	0,01	0,01
ST	AHAQ42	FSI001	FDOS SIST EQ CIENT Y TECNOL	17.600,48	17.600,48	0,00	17.600,48	16.887,48	16.887,48	713,00	713,00
ST	AHAQ42	FSI921	FDOS SIST EQ CIENT Y TECNOL	11.551,01	11.551,01	0,00	11.551,01	1.016,14	1.016,14	10.534,87	10.534,87
ST	DFDB01	INT001	M. EN SALUD OCUPACIONAL	171,47	171,47	0,00	171,47	0,00	0,00	171,47	171,47
ST	DFDB01	INT921	M. EN SALUD OCUPACIONAL	239,90	239,90	0,00	239,90	0,00	0,00	239,90	239,90
ST	DFDB01	TT921	M. EN SALUD OCUPACIONAL	2.380,84	2.380,84	0,00	2.380,84	326,80	326,80	2.054,04	2.054,04
ST	EAAG01	FSI001	PLAN DE GESTION DE LA CUENTA RIO PI	5.194,91	5.194,91	0,00	5.194,91	3.224,69	3.224,69	1.970,21	1.970,21
ST	EFAG02	FSI921	SALUD AMBIENT Y SANEAMIENTO BASIC R	9.149,42	9.149,42	0,00	9.149,42	7.999,49	7.999,49	1.149,93	1.149,93
ST	GFDK02	FSI001	RENOVAC OFERTA ACAD PROG INTERUNIVE	2.400,00	2.400,00	0,00	2.400,00	2.400,00	2.400,00	0,00	0,00
ST	GHA002	CEX921	UNIDADES ACADEMICAS	4.863,40	4.863,40	0,00	4.863,40	0,00	0,00	4.863,40	4.863,40
ST	GHA002	INT001	UNIDADES ACADEMICAS	812,43	812,43	0,00	812,43	376,89	376,89	435,54	435,54
ST	GHA002	INT921	UNIDADES ACADEMICAS	1.021,66	1.021,66	0,00	1.021,66	0,00	0,00	1.021,66	1.021,66
ST	GHA002	TT921	UNIDADES ACADEMICAS	13.081,32	13.081,32	0,00	13.081,32	12.896,74	12.896,74	184,58	184,58
ST	GHA002	INT921	UNIDADES ACADEMICAS	2.411,20	2.411,20	0,00	2.411,20	450,45	450,45	1.960,75	1.960,75

UNIVERSIDAD NACIONAL
VICERRECTORIA DE DESARROLLO
PROGRAMA DE GESTIÓN FINANCIERA
LIQUIDACIÓN PRESUPUESTARIA DE RECURSOS ESPECÍFICOS
AL 31 DE DICIEMBRE DE 2013
(en millones de colones)

ORG.	PROGRAMA	FONDO	NOMBRE	PRESUPUESTO DE INGRESOS	TOTAL DE INGRESOS	SUPERAVIT O DEFICIT DE INGRESOS	PRESUPUESTO DE EGRESOS	GIRADO	GASTADO	SUPERAVIT O DEFICIT DE EGRESOS	SUPERAVIT ESPECÍFICO POR PROGRAMA
ST	GHA85	INT001	INV AMB SALUD PLAG CENT IRET	3.651,87	3.651,87	0,00	3.651,87	0,00	0,00	3.651,87	3.651,87
ST	GHA85	INT921	INV AMB SALUD PLAG CENT IRET	13.205,12	13.205,12	0,00	13.205,12	0,00	0,00	13.205,12	13.205,12
ST	GHA85	TT921	INV AMB SALUD PLAG CENT IRET	35.650,37	35.650,37	0,00	35.650,37	0,00	0,00	35.650,37	35.650,37
ST	IAFG02	FSI001	DETEC ANIBIOTICOS Y RESISTENC ANTI	58,59	58,59	0,00	58,59	0,00	0,00	58,59	58,59
ST	IAFG02	INT921	DETEC ANIBIOTICOS Y RESISTENC ANTI	0,60	0,60	0,00	0,60	0,00	0,00	0,60	0,60
ST	IAFG02	INT001	VIII CONGRESO IBERICO SICTA2010	3,13	3,13	0,00	3,13	0,00	0,00	3,13	3,13
ST	IAGG39	FSI001	COMPLEJIDAD DECLINAC POBLACIONALES	521,69	521,69	0,00	521,69	521,69	521,69	0,00	2.502,93
ST	IAGG39	FSI921	COMPLEJIDAD DECLINAC POBLACIONALES	8.101,65	8.101,65	0,00	8.101,65	5.998,72	5.998,72	2.502,93	2.502,93
ST	IFDG13	FSI921	COLABO P/ DESA EPIDEMIOLOGIA MOLE	2.000,00	2.000,00	0,00	2.000,00	0,00	0,00	2.000,00	2.000,00
ST	IFDG13	INT001	COLABO P/ DESA EPIDEMIOLOGIA MOLE	0,07	0,07	0,00	0,07	0,00	0,00	0,07	0,07
ST	IFDG13	INT921	COLABO P/ DESA EPIDEMIOLOGIA MOLE	0,09	0,09	0,00	0,09	0,00	0,00	0,09	0,09
ST	IFDG21	CEX921	RESISTENCIA AEDS AEGYPTI	772,85	772,85	0,00	772,85	0,00	0,00	772,85	772,85
ST	IFDG21	INT001	RESISTENCIA AEDS AEGYPTI	50,69	50,69	0,00	50,69	0,00	0,00	50,69	50,69
ST	IFDG21	INT921	RESISTENCIA AEDS AEGYPTI	202,99	202,99	0,00	202,99	0,00	0,00	202,99	202,99
ST	IFDG21	CEX921	RESISTENCIA AEDS AEGYPTI	303,16	303,16	0,00	303,16	0,00	0,00	303,16	303,16
ST	IFDG22	CEX921	COND SALUD TRAB PERS CUIDAD NO REMU	1.352,50	1.352,50	0,00	1.352,50	1.352,50	1.352,50	0,00	0,00
ST	IFDG22	INT001	COND SALUD TRAB PERS CUIDAD NO REMU	14,14	14,14	0,00	14,14	0,00	0,00	14,14	14,14
ST	IFDG22	INT921	COND SALUD TRAB PERS CUIDAD NO REMU	87,61	87,61	0,00	87,61	80,00	80,00	7,61	7,61
ST	NAIG02	FSI001	IDENTIFICACION DE LAS AMENAZAS	149,34	149,34	0,00	149,34	149,34	149,34	0,00	0,00
ST	NEB02	INT921	PRODUCC. BIOCONTROLADORES RHN	3.720,44	3.720,44	0,00	3.720,44	3.720,44	3.720,44	0,00	0,00
ST	NEGG02	INT001	LAS BUENAS PRACTICAS AGRICOLAS	278,13	278,13	0,00	278,13	0,00	0,00	278,13	278,13
ST	NEGG02	INT921	LAS BUENAS PRACTICAS AGRICOLAS	23.925,98	23.925,98	0,00	23.925,98	0,00	0,00	23.925,98	23.925,98
ST	NFDG07	CEX001	SALTRA COMUNIDAD PRACTICA SALUD, TR	201.359,22	163.971,52	37.387,69	201.359,22	163.971,52	163.971,52	37.387,69	0,00
ST	NFDH01	INT001	ACT PER INV Y DOC INS REG EST SUST	528,50	528,50	0,00	528,50	0,00	0,00	528,50	528,50
ST	NFDH01	INT921	ACT PER INV Y DOC INS REG EST SUST	1.900,52	1.900,52	0,00	1.900,52	1.688,99	1.688,99	211,53	211,53
ST	NFDH01	TT921	ACT PER INV Y DOC INS REG EST SUST	6.528,28	6.528,28	0,00	6.528,28	1.871,29	1.871,29	4.657,00	4.657,00
ST	NFDH01	INT001	SALUD Y TRABAJO EN AC	22,43	22,43	0,00	22,43	0,00	0,00	22,43	22,43
ST	NFDH01	INT921	PUBLICACIONES IRET	217,23	217,23	0,00	217,23	0,00	0,00	217,23	217,23
ST	NFDN01	INT001	PUBLICACIONES IRET	943,38	943,38	0,00	943,38	0,00	0,00	943,38	943,38
ST	NFDN01	INT921	PUBLICACIONES IRET	1.962,71	1.962,71	0,00	1.962,71	0,00	0,00	1.962,71	1.962,71
ST	NFDW01	INT001	LAB ANAL VENTA SERV IRET	432,71	432,71	0,00	432,71	118,00	118,00	314,71	314,71
ST	NFDW01	INT921	LAB ANAL VENTA SERV IRET	510,73	510,73	0,00	510,73	0,00	0,00	510,73	510,73
ST	NFDW01	TT921	LAB ANAL VENTA SERV IRET	4.914,00	4.914,00	0,00	4.914,00	0,00	0,00	4.914,00	4.914,00
ST	NFDW01	INT001	LAB ANAL VENTA SERV IRET	382,44	382,44	0,00	382,44	0,00	0,00	382,44	382,44
ST	NFEG11	INT001	EDUCACION CONTINUA EN ENTOMOLOGIA M	0,09	0,09	0,00	0,09	0,00	0,00	0,09	0,09
ST	NFEG11	INT921	EDUCACION CONTINUA EN ENTOMOLOGIA M	1,23	1,23	0,00	1,23	0,00	0,00	1,23	1,23
SV	AHAQ01	INT001	UNIDADES ADMINISTRATIVAS	192,59	192,59	0,00	192,59	0,00	0,00	192,59	192,59
SV	AHAQ01	INT921	UNIDADES ADMINISTRATIVAS	6.494,10	6.494,10	0,00	6.494,10	4.322,95	4.322,95	2.171,16	2.171,16
SV	SHAX01	INT001	INVERSION ESTRATEGICA INSTITUCIONAL	912,55	912,55	0,00	912,55	0,00	0,00	912,55	912,55
SV	SHAX01	INT921	INVERSION ESTRATEGICA INSTITUCIONAL	22.713,13	22.713,13	0,00	22.713,13	12.623,59	12.623,59	10.089,54	10.089,54
SV	SHAM01	FSI921	ADQUISICION BASES DATOS TEXTO COMPL	7.659,81	7.659,81	0,00	7.659,81	0,00	0,00	7.659,81	7.659,81
TC	DAIF01	INT001	TALLER ESCUELAS SIRGAS	2,20	2,20	0,00	2,20	0,00	0,00	2,20	2,20
TC	DAIF01	INT921	TALLER ESCUELAS SIRGAS	29,73	29,73	0,00	29,73	0,00	0,00	29,73	29,73
TC	EGCG01	FSI001	DESARROLLO CAPAC ADM INTEGRA CRI-HH	1.611,71	1.611,71	0,00	1.611,71	1.611,71	1.611,71	0,00	0,00
TC	GACG01	INT001	TIMBRE TOPOGRAFICO	416,09	416,09	0,00	416,09	0,00	0,00	416,09	416,09
TC	GACG01	INT921	TIMBRE TOPOGRAFICO	4.031,26	4.031,26	0,00	4.031,26	0,00	0,00	4.031,26	4.031,26
TC	GACG01	TOP001	TIMBRE TOPOGRAFICO	372,95	372,95	0,00	372,95	0,00	0,00	372,95	372,95
TC	GACG01	TOP921	TIMBRE TOPOGRAFICO	1.333,77	1.333,77	0,00	1.333,77	0,00	0,00	1.333,77	1.333,77
TC	GHAQ02	INT001	UNIDADES ACADEMICAS	30,92	30,92	0,00	30,92	0,00	0,00	30,92	30,92
TC	GHAQ02	INT921	UNIDADES ACADEMICAS	173,78	173,78	0,00	173,78	0,00	0,00	173,78	173,78
TC	GHAQ02	TOP921	UNIDADES ACADEMICAS	107,91	107,91	0,00	107,91	0,00	0,00	107,91	107,91
TC	GHAQ02	TT921	UNIDADES ACADEMICAS	116,83	116,83	0,00	116,83	0,00	0,00	116,83	116,83
TC	GHAQ02	FSI001	UNIDADES ACADEMICAS	71,46	71,46	0,00	71,46	0,00	0,00	71,46	71,46
TC	GHAQ69	FSI001	EQUIPO DIDACTICO	1.340,77	1.340,77	0,00	1.340,77	1.312,87	1.312,87	27,90	27,90
TM	GHAM10	INT001	AUDITORIO CLODOMIRO PICADO	59,22	59,22	0,00	59,22	0,00	0,00	59,22	59,22
TM	GHAM10	INT921	AUDITORIO CLODOMIRO PICADO	160,92	160,92	0,00	160,92	92,90	92,90	68,01	68,01

UNIVERSIDAD NACIONAL
VICERRECTORÍA DE DESARROLLO
VICERRECTORÍA DE GESTIÓN FINANCIERA
PROGRAMA DE PRESUPUESTARIA DE RECURSOS ESPECÍFICOS
AL 31 DE DICIEMBRE DE 2013
(colones corrientes)

ORG.	PROGRAMA	FONDO	NOMBRE	PRESUPUESTO DE INGRESOS	TOTAL DE INGRESOS	SUPERAVIT O DEFICIT DE INGRESOS	PRESUPUESTO DE EGRESOS	GHATO	GASTADO	SUPERAVIT O DEFICIT DE EGRESOS	SUPERAVIT PROYECTADO
TM	GHAM10	TT5001	AUDITORIO CLODOMIRO PICADO	2.175.500,00	1.910.900,00	264.600,00	2.175.500,00	450.719,98	450.719,98	1.724.780,02	1.460.180,02
TM	GHAM10	TT5921	AUDITORIO CLODOMIRO PICADO	2.611.153,15	2.611.153,15	0,00	2.611.153,15	2.611.152,10	2.611.152,10	1,05	1,05
TRANS	AHAQ01	CX921	UNIDADES ADMINISTRATIVAS	3.501.396,98	3.501.396,98	0,00	3.501.396,98	1.980.978,86	1.980.978,86	1.520.418,12	1.520.418,12
TRANS	AHAQ01	FEU921	UNIDADES ADMINISTRATIVAS	61.426,41	61.426,41	0,00	61.426,41	12.704,52	12.704,52	48.721,89	48.721,89
TRANS	AHAQ01	INT921	UNIDADES ADMINISTRATIVAS	81.673.034,54	81.673.034,54	0,00	81.673.034,54	73.597.573,06	73.597.573,06	8.075.461,48	8.075.461,48
TRANS	AHAQ01	REF921	UNIDADES ADMINISTRATIVAS	1.520,33	1.520,33	0,00	1.520,33	0,00	0,00	1.520,33	1.520,33
TRANS	AHAQ01	TT5921	UNIDADES ADMINISTRATIVAS	13.288,57	13.288,57	0,00	13.288,57	0,00	0,00	13.288,57	13.288,57
TRANS	AHAQ01	INT001	UNIDADES ADMINISTRATIVAS	11.224.007,66	11.224.007,66	0,00	11.224.007,66	10.132.337,06	10.132.337,06	1.091.670,60	1.091.670,60
TRANS	AHAQ50	FSI001	GEST. ADM. DE RECUR. FDO DEL SISTEM	18.669.833,00	18.669.833,00	0,00	18.669.833,00	18.669.833,00	18.669.833,00	0,00	0,00
TRANS	AHAQ77	FSI921	SUPERAVIT FONDOS DEL SISTEMA	633.062,86	633.062,86	0,00	633.062,86	138.553,86	138.553,86	494.509,00	494.509,00
TRANS	NAAG03	INT001	FORTAL MARCO INSTI ASOC ADM AYA RU	671,90	671,90	0,00	671,90	0,00	0,00	671,90	671,90
TRANS	NAAG03	INT921	FORTAL MARCO INSTI ASOC ADM AYA RU	9.282,19	9.282,19	0,00	9.282,19	0,00	0,00	9.282,19	9.282,19
TRANS	SHAX01	FSI921	INVERSION ESTRATEGICA INSTITUCIONAL	25.988,42	25.988,42	0,00	25.988,42	22.206,42	22.206,42	3.782,00	3.782,00
UBNBP	AHAQ57	INT001	ADM UNA - BCO NACIONAL -BCO POPULAR	12.367,24	12.367,24	0,00	12.367,24	0,00	0,00	12.367,24	12.367,24
UBNBP	AHAQ57	INT921	ADM UNA - BCO NACIONAL -BCO POPULAR	165.563,84	165.563,84	0,00	165.563,84	0,00	0,00	165.563,84	165.563,84
UBNBP	NHAH03	CX921	CENTROS RECURSO HIDRICO Y ENER RENO	6.191.830,20	6.191.830,20	0,00	6.191.830,20	0,00	0,00	6.191.830,20	6.191.830,20
UBNBP	NHAH03	INT921	CENTROS RECURSO HIDRICO Y ENER RENO	724.248,31	724.248,31	0,00	724.248,31	0,00	0,00	724.248,31	724.248,31
UBNBP	NHAH03	INT001	CENTROS RECURSO HIDRICO Y ENER RENO	516.966,12	516.966,12	0,00	516.966,12	0,00	0,00	516.966,12	516.966,12
UCPI	GHAH02	BNJU001	UNIDADES ACADÉMICAS	25.013.000,00	25.013.000,00	0,00	25.013.000,00	103.755.654,90	103.755.654,90	-103.755.654,90	-103.755.654,90
UCPI	GHAH02	INT001	UNIDADES ACADÉMICAS	993.372,38	993.372,38	0,00	993.372,38	577.766,23	577.766,23	415.606,15	415.606,15
VACAD	AHAH02	INT001	UNIDADES ACADÉMICAS (ADMINISTRACION)	1.095.997,69	1.095.997,69	0,00	1.095.997,69	9.931,01	9.931,01	1.086.066,68	1.086.066,68
VACAD	AHAH02	INT001	ADM MAESTR AD TECNO INFO	740,36	740,36	0,00	740,36	0,00	0,00	740,36	740,36
VACAD	AHAH02	INT921	ADM MAESTR AD TECNO INFO	10.227,90	10.227,90	0,00	10.227,90	0,00	0,00	10.227,90	10.227,90
VACAD	AHAQ04	INT001	OPERACION CONCENTRADAS	363.738,23	363.738,23	0,00	363.738,23	0,00	0,00	363.738,23	363.738,23
VACAD	AHAQ04	TT5921	OPERACION CONCENTRADAS	3.827.349,95	3.827.349,95	0,00	3.827.349,95	0,00	0,00	3.827.349,95	3.827.349,95
VACAD	AHAQ04	INT921	OPERACION CONCENTRADAS	1.038.814,23	1.038.814,23	0,00	1.038.814,23	0,00	0,00	1.038.814,23	1.038.814,23
VACAD	AHAQ42	FSI001	FDO SIST EQ CIENT Y TECNOL	136.509.423,21	136.509.423,21	0,00	136.509.423,21	26.603.759,75	26.603.759,75	109.905.663,46	109.905.663,46
VACAD	AHAQ42	FSI921	FDO SIST EQ CIENT Y TECNOL	9.176.950,87	9.176.950,87	0,00	9.176.950,87	3.816.881,04	3.816.881,04	5.360.069,83	5.360.069,83
VACAD	GAHK02	INT001	EVENTOS INTERNACIONALES	391,91	391,91	0,00	391,91	0,00	0,00	391,91	391,91
VACAD	GGKK04	FSI001	DISEÑO METODOLOG CONSTRUC INDICADOR	1.895.886,00	1.895.886,00	0,00	1.895.886,00	1.841.750,00	1.841.750,00	54.136,00	54.136,00
VACAD	GGKK06	CX921	INFOACES SIST INTEG INFO INST EDUC	14.618.973,02	14.618.973,02	0,00	14.618.973,02	2.383.409,13	2.383.409,13	12.235.563,89	12.235.563,89
VACAD	GGKK06	INT921	INFOACES SIST INTEG INFO INST EDUC	1.186.007,59	1.186.007,59	0,00	1.186.007,59	0,00	0,00	1.186.007,59	1.186.007,59
VACAD	GGKK06	INT001	INFOACES SIST INTEG INFO INST EDUC	1.019.074,36	1.019.074,36	0,00	1.019.074,36	0,00	0,00	1.019.074,36	1.019.074,36
VACAD	GHAH01	FID001	FONDO INV Y DES ACADÉM FIDA	5.330.439,21	5.330.439,21	-5.330.439,21	0,00	0,00	0,00	0,00	5.330.439,21
VACAD	GHAH01	FID921	FONDO INV Y DES ACADÉM FIDA	6.165.750,15	6.165.750,15	0,00	6.165.750,15	0,00	0,00	6.165.750,15	6.165.750,15
VACAD	GHAH01	INT001	FONDO INV Y DES ACADÉM FIDA	16.928,80	16.928,80	0,00	16.928,80	0,00	0,00	16.928,80	16.928,80
VACAD	GHAH02	CX9001	UNIDADES ACADÉMICAS	12.631.518,60	12.631.518,60	0,00	12.631.518,60	0,00	0,00	12.631.518,60	12.631.518,60
VACAD	GHAH02	INT921	UNIDADES ACADÉMICAS	5.829.459,72	5.829.459,72	0,00	5.829.459,72	2.908.644,08	2.908.644,08	2.920.815,64	2.920.815,64
VACAD	GHAH02	TT5921	UNIDADES ACADÉMICAS	60.557.938,95	60.557.938,95	0,00	60.557.938,95	12.089.705,22	12.089.705,22	48.468.233,73	48.468.233,73
VACAD	GHAH02	TT5001	UNIDADES ACADÉMICAS	44.798.300,21	44.815.500,21	-17.200,00	45.015.500,21	20.646.191,33	20.646.191,33	24.369.308,88	24.369.308,88
VACAD	GHAH02	INT001	UNIDADES ACADÉMICAS	7.144.692,17	7.144.692,17	0,00	7.144.692,17	2.267.428,81	2.267.428,81	4.877.263,36	4.877.263,36
VACAD	GHAH02	CX921	UNIDADES ACADÉMICAS	9.210.806,16	9.210.806,16	0,00	9.210.806,16	0,00	0,00	9.210.806,16	9.210.806,16
VACAD	GHAH06	INT001	SERV.REMUNER. ACADÉMICOS	3.353,24	3.353,24	0,00	3.353,24	0,00	0,00	3.353,24	3.353,24
VACAD	GHAH31	FSI001	FORTALECIMIENT A UNID ACADEMIC	13.807.924,61	13.807.924,61	0,59	13.807.924,61	11.354.271,60	11.354.271,60	2.453.653,01	2.453.653,01
VACAD	GHAH44	INT001	FONDO INSTIT DESA ACADÉMICO	2.306.255,83	2.306.255,83	0,00	2.306.255,83	0,00	0,00	2.306.255,83	2.306.255,83
VACAD	GHAH66	FUR921	REDES DE EXCELENCIA	26.193.498,48	26.193.498,48	0,00	26.193.498,48	0,00	0,00	26.193.498,48	26.193.498,48
VACAD	GHAH66	INT001	REDES DE EXCELENCIA	40.516,17	40.516,17	0,00	40.516,17	0,00	0,00	40.516,17	40.516,17
VACAD	GHAH69	FSI001	EQUIPO DIDACTICO	81.254,93	81.254,93	0,00	81.254,93	0,00	0,00	81.254,93	81.254,93
VACAD	GHAH69	FSI921	EQUIPO DIDACTICO	10.247.831,45	10.247.831,45	0,00	10.247.831,45	0,00	0,00	10.247.831,45	10.247.831,45
VACAD	NEHH01	CX9001	PROGRAMA UNA-CAMPUS SOSTENIBLE	3.091.299,19	3.091.299,19	0,00	3.091.299,19	3.091.299,19	3.091.299,19	0,00	0,00
VACAD	NEHH01	INT001	PROGRAMA UNA-CAMPUS SOSTENIBLE	165.691,59	165.691,59	0,00	165.691,59	0,00	0,00	165.691,59	165.691,59
VACAD	NEHH01	INT921	PROGRAMA UNA-CAMPUS SOSTENIBLE	103.359,94	103.359,94	0,00	103.359,94	0,00	0,00	103.359,94	103.359,94
VACAD	NEHH01	TT5921	PROGRAMA UNA-CAMPUS SOSTENIBLE	145.441,18	145.441,18	0,00	145.441,18	0,00	0,00	145.441,18	145.441,18
VACAD	NEHH01	CX921	PROGRAMA UNA-CAMPUS SOSTENIBLE	1.967.854,64	1.967.854,64	0,00	1.967.854,64	0,00	0,00	1.967.854,64	1.967.854,64
VDESA	AHAQ01	FIN001	UNIDADES ACADÉMICAS (ADMINISTRACION)	220,60	220,60	0,00	220,60	0,00	0,00	220,60	220,60
VDESA	AHAQ01	FIN921	UNIDADES ACADÉMICAS (ADMINISTRACION)	4.032,40	4.032,40	0,00	4.032,40	0,00	0,00	4.032,40	4.032,40

UNIVERSIDAD NACIONAL
VICERRECTORÍA DE DESARROLLO
PROGRAMA DE GESTIÓN FINANCIERA
LIQUIDACIÓN PRESUPUESTARIA DE RECURSOS ESPECÍFICOS
AL 31 DE DICIEMBRE DE 2013
(colones corrientes)

ORG.	PROGRAMA	FONDO	NOMBRE	PRESUPUESTO DE INGRESOS	TOTAL DE INGRESOS	SUPERAVIT O DEFICIT DE INGRESOS	PRESUPUESTO DE EGRESOS	GIRADO	GASTADO	SUPERAVIT O DEFICIT DE EGRESOS	SUPERAVIT ESPECÍFICO POR PROGRAMA
VESA	AHA001	INT921	UNIDADES ADMINISTRATIVAS	44.761,20	44.761,20	0,00	44.761,20	35.819,54	35.819,54	8.941,66	8.941,66
VESA	AHA001	TS921	UNIDADES ADMINISTRATIVAS	181,76	181,76	0,00	181,76	0,00	0,00	181,76	181,76
VESA	AHA001	INT001	UNIDADES ADMINISTRATIVAS	8.043,07	8.043,07	0,00	8.043,07	7.357,20	7.357,20	685,87	685,87
VESA	AHA004	INT001	OPERACION CONCENTRADAS	176,77	176,77	0,00	176,77	0,00	0,00	176,77	176,77
VESA	AHA050	FS001	GEST. ADM. DE RECUR. FDO DEL SISTEM	173,76	173,76	0,00	173,76	0,00	0,00	173,76	173,76
VESA	AHA050	INT001	GEST. ADM. DE RECUR. FDO DEL SISTEM	203,24	203,24	0,00	203,24	0,00	0,00	203,24	203,24
VESA	AHA050	TS001	GEST. ADM. DE RECUR. FDO DEL SISTEM	289,30	289,30	0,00	289,30	0,00	0,00	289,30	289,30
VESA	GHA001	INT001	UNIDADES ADMINISTRATIVAS (ACADEMICA	2,86	2,86	0,00	2,86	0,00	0,00	2,86	2,86
VESA	SHA001	CEX001	INVERSION ESTRATEGICA INSTITUCIONAL	1.294,42	2.019,00	-724,58	2.743,53	1.478,53	1.478,53	1.265,05	540,47
VESA	SHA001	FS921	INVERSION ESTRATEGICA INSTITUCIONAL	81,48	81,48	0,00	81,48	0,00	0,00	81,48	81,48
VESA	SHA001	INT001	INVERSION ESTRATEGICA INSTITUCIONAL	2.097,95	2.097,95	0,00	2.097,95	0,00	0,00	2.097,95	2.097,95
VESA	SHA001	INT921	INVERSION ESTRATEGICA INSTITUCIONAL	154,39	154,39	0,00	154,39	0,00	0,00	154,39	154,39
V	AHA042	INT001	UNIDADES ACADEMICAS (ADMINISTRACION	0,03	0,03	0,00	0,03	0,00	0,00	0,03	0,03
V	AHA042	INT001	FDOS SIST EQ CIENT Y TECNOL	1.902,19	1.902,19	0,00	1.902,19	0,00	0,00	1.902,19	1.902,19
V	DAH801	INT001	M.MANEJO VIDA SILVESTRE	135,69	135,69	0,00	135,69	0,00	0,00	135,69	135,69
V	DAH801	INT921	M.MANEJO VIDA SILVESTRE	54,74	54,74	0,00	54,74	0,00	0,00	54,74	54,74
V	DAH801	TS001	M.MANEJO VIDA SILVESTRE	631,59	631,59	0,00	631,59	0,00	0,00	631,59	631,59
V	DAH801	TS921	M.MANEJO VIDA SILVESTRE	53,77	53,77	0,00	53,77	0,00	0,00	53,77	53,77
V	GAGK01	INT001	FONDO SOLIDARIO ICOMVIS	494,48	494,48	0,00	494,48	0,00	0,00	494,48	494,48
V	GAGK01	INT921	FONDO SOLIDARIO ICOMVIS	293,57	293,57	0,00	293,57	0,00	0,00	293,57	293,57
V	GAGK01	TS001	FONDO SOLIDARIO ICOMVIS	10.404,58	10.404,58	0,00	10.404,58	6.659,49	6.659,49	3.745,09	3.745,09
V	GAGK01	TS921	FONDO SOLIDARIO ICOMVIS	4.182,07	4.182,07	0,00	4.182,07	2.726,18	2.726,18	1.455,89	1.455,89
V	GHA002	INT001	UNIDADES ACADEMICAS	54,10	54,10	0,00	54,10	0,00	0,00	54,10	54,10
V	GHA002	INT921	UNIDADES ACADEMICAS	251,36	251,36	0,00	251,36	0,00	0,00	251,36	251,36
V	GHA002	TS001	UNIDADES ACADEMICAS	3.298,35	3.298,35	0,00	3.298,35	3.298,35	3.298,35	0,00	0,00
V	GHA002	TS921	UNIDADES ACADEMICAS	296,71	296,71	0,00	296,71	0,00	0,00	296,71	296,71
V	IAGG22	FS001	EVALUACIÓN FACT. ECOLOGICOS VIDA S	750,00	750,00	0,00	750,00	0,00	0,00	750,00	750,00
V	IAGG37	CEX921	EVALUAC POBLAC MAMIF CORD TALAMANCA	1.864,34	1.864,34	0,00	1.864,34	386,43	386,43	1.477,91	1.477,91
V	IAGG37	INT001	EVALUAC POBLAC MAMIF CORD TALAMANCA	134,72	134,72	0,00	134,72	0,00	0,00	134,72	134,72
V	IAGG37	INT921	EVALUAC POBLAC MAMIF CORD TALAMANCA	212,02	212,02	0,00	212,02	0,00	0,00	212,02	212,02
V	IEFG12	FS921	PARAMETROS POBLACIONALES Y SALUD AV	42,88	42,88	0,00	42,88	0,00	0,00	42,88	42,88
V	IEFG59	FS001	MONITOREO PATOGEOS Y PLOMO ZONAS UR	1.196,00	1.196,00	0,00	1.196,00	622,50	622,50	573,50	573,50
V	NAJ001	INT001	CAPTIN INV. EXT. TELEDETECCIÓN SIG	0,79	0,79	0,00	0,79	0,00	0,00	0,79	0,79
V	NAJ001	INT921	CAPTIN INV. EXT. TELEDETECCIÓN SIG	10,85	10,85	0,00	10,85	0,00	0,00	10,85	10,85
V	NAJ001	TS921	CAPTIN INV. EXT. TELEDETECCIÓN SIG	0,00	0,00	0,00	0,00	0,00	0,00	0,00	0,00
V	GHBK03	FS001	REMANENTES PROG REGIONALIZACION	3.075,00	3.075,00	0,00	3.075,00	0,00	0,00	3.075,00	3.075,00
V	UHA001	BEC001	ESTUDIANTE DISTINGUIDO	2.277,22	2.277,22	0,00	2.277,22	2.277,22	2.277,22	0,00	0,00
V	UHA002	BEC001	VIDA UNIVERSITARIA	55.615,47	55.615,47	0,00	55.615,47	37.026,01	37.026,01	18.589,46	18.589,46
V	UHA004	BEC001	ESTUDIANTES CON DISCAPACIDAD	16.287,75	16.287,75	0,00	16.287,75	14.353,92	14.353,92	1.933,83	1.933,83
V	UHA005	BEC921	EXCEDENTES FONDO DE BECAS	67.402,60	67.402,60	0,00	67.402,60	0,00	0,00	67.402,60	67.402,60
V	UHA043	CEX001	VIDA ESTUDIANTIL - BNCR	1.612,08	1.612,08	0,00	1.612,08	1.395,66	1.395,66	216,41	216,41
V	UHA043	CEX921	VIDA ESTUDIANTIL - BNCR	8.299,33	8.299,33	0,00	8.299,33	403,78	403,78	7.895,55	7.895,55
V	UHA043	INT001	VIDA ESTUDIANTIL - BNCR	521,38	521,38	0,00	521,38	0,00	0,00	521,38	521,38
V	UHA043	INT921	VIDA ESTUDIANTIL - BNCR	449,63	449,63	0,00	449,63	0,00	0,00	449,63	449,63
V	UHA044	CEX001	JUNCOS VIDA ESTUDIANTIL - BNCR	15.234,80	15.234,80	-6.012,08	15.234,80	834,80	834,80	14.400,00	14.400,00
V	UHA044	CEX921	JUNCOS VIDA ESTUDIANTIL - BNCR	5.749,96	5.749,96	0,00	5.749,96	0,00	0,00	5.749,96	5.749,96
V	UHA044	INT001	JUNCOS VIDA ESTUDIANTIL - BNCR	5.899,51	5.899,51	0,00	5.899,51	0,00	0,00	5.899,51	5.899,51
V	UHA044	INT921	JUNCOS VIDA ESTUDIANTIL - BNCR	2.132,31	2.132,31	0,00	2.132,31	337,32	337,32	17.043,61	17.043,61
V	VHAK29	FS921	ACUC FESTIVAL UNIV.REG.DE VIDA EST	4.901,25	4.901,25	0,00	4.901,25	4.888,47	4.888,47	12,78	12,78
V	VHAK41	FS001	RED UNIVERSITARIA ESTATAL EST VOLU	3.500,00	3.500,00	0,00	3.500,00	3.366,94	3.366,94	133,06	133,06
V	VHAK44	FS001	PARTICIPACIONES INTERNACIONA IUDUCA	10.000,00	10.000,00	0,00	10.000,00	10.000,00	10.000,00	0,00	0,00
V	VHAK921	CEX921	UNIDAD PARAACADEMICA DEPART.	1.800,00	1.800,00	0,00	1.800,00	0,00	0,00	1.800,00	1.800,00
V	VHAU03	INT001	UNIDAD PARAACADEMICA DEPART.	1.298,43	1.298,43	0,00	1.298,43	0,00	0,00	1.298,43	1.298,43
V	VHAU03	INT921	UNIDAD PARAACADEMICA DEPART.	10.500,00	10.500,00	0,00	10.500,00	0,00	0,00	10.500,00	10.500,00
V	VHAU21	INT001	SISTEMA INSTIT. DE SODAS	0,45	0,45	0,00	0,45	0,00	0,00	0,45	0,45
V	VHAU21	TS001	SISTEMA INSTIT. DE SODAS	1.091,60	1.091,60	0,00	1.091,60	1.004,91	1.004,91	86,69	86,69
			TOTAL	45.293.858,63	20.306.674,25	24.987.184,37	45.293.858,63	13.303.083,88	13.303.083,88	31.990.774,74	7.003.590,37

DETALLE DE LOS SUPERÁVITS ESPECÍFICOS

UNIVERSIDAD NACIONAL
VICERRECTORÍA DE DESARROLLO
PROGRAMA DE GESTIÓN FINANCIERA
LIQUIDACIÓN PRESUPUESTARIA DE RECURSOS ESPECIFICOS
AL 31 DE DICIEMBRE DE 2013
(en millones de colones)

ORG.	PROGRAMA	FONDO	NOMBRE	SUPERAVIT ESPECIFOPOR PROGRAMA
ADS	NEAG19	FUN001	FOMENTO CAPAC TEC GEST ASO APICULT	60,55
ADS	NEAG19	FUN921	FOMENTO CAPAC TEC GEST ASO APICULT	9.204,88
AJ	AHAQ01	INT001	UNIDADES ADMINISTRATIVAS	1,49
AJ	AHAQ01	INT921	UNIDADES ADMINISTRATIVAS	1,54
AJ	AHAQ01	TTS921	UNIDADES ADMINISTRATIVAS	0,50
ARN	GHAK02	INT001	UNIDADES ACADEMICAS	1,11
AT	AHAQ42	FSI001	FDOS SIST EQ CIENT Y TECNOL	74,74
AT	EEAG06	INT001	CAPACIDADES SECTOR APICOLA JICARAL	24,16
AT	EEAG06	INT921	CAPACIDADES SECTOR APICOLA JICARAL	83,58
AT	EEAG06	TTS921	CAPACIDADES SECTOR APICOLA JICARAL	239,69
AT	GHAK02	INT001	UNIDADES ACADEMICAS	1,68
AT	GHAK02	INT921	UNIDADES ACADEMICAS	22,74
AT	GHAK02	TTS921	UNIDADES ACADEMICAS	0,34
AT	GHAK69	FSI001	EQUIPO DIDACTICO	691,63
AT	IFFG02	CEX921	VALORACION PRESENCIA ESTERES DE FOR	1.125,15
AT	IFFG02	INT001	VALORACION PRESENCIA ESTERES DE FOR	123,30
AT	IFFG02	INT921	VALORACION PRESENCIA ESTERES DE FOR	586,53
AT	NIAG02	FSI001	DESARROLLO PROD COSMETICOS Y DERMAT	12.673,50
BC	GGKM01	INT921	SISTEMA BIBLIOT EDUC SUP ESTATAL	0,29
BC	GHAM02	FSI001	ADQUISICION CONJ BASE DE DATOS REF	35.170,33
BC	SHAX01	FSI921	INVERSION ESTRATEGICA INSTITUCIONAL	7.318,49
BC	VGKM03	FSI921	SISTEM BIBLIOTECARIO EDUC SUP ESTAT	212,77
BC	VHAM01	CEX921	ADQUISICION BASES DATOS TEXTO COMPL	831,73
BC	VHAM01	FSI001	ADQUISICION BASES DATOS TEXTO COMPL	23.491,24
BC	VHAM01	FSI921	ADQUISICION BASES DATOS TEXTO COMPL	1.831,89
BC	VHAM01	INT001	ADQUISICION BASES DATOS TEXTO COMPL	65,44
BC	VHAM01	INT921	ADQUISICION BASES DATOS TEXTO COMPL	43,72
BC	VHAU11	INT921	ADM PARACAD BIBLOT JOAQUIN G	0,37
BI	DBAG01	INT001	UNID.DIDACT.INTERACTIV.S/PROCE	653,90
BI	DBAG01	INT921	UNID.DIDACT.INTERACTIV.S/PROCE	2.306,44
BI	DBAG01	TTS921	UNID.DIDACT.INTERACTIV.S/PROCE	6.441,55
BI	EGKI01	INT001	SEMINARIO S/MANIFIESTOS IFLA/UNESCO	214,02
BI	EGKI01	INT921	SEMINARIO S/MANIFIESTOS IFLA/UNESCO	714,26
BI	EGKI01	TTS921	SEMINARIO S/MANIFIESTOS IFLA/UNESCO	2.148,97
BI	GCFK03	INT001	ASEGURAMIENTO CALIDAD CARRERA	373,78
BI	GCFK03	INT921	ASEGURAMIENTO CALIDAD CARRERA	1.209,70
BI	GCFK03	TTS921	ASEGURAMIENTO CALIDAD CARRERA	3.715,36
BI	NGKH01	INT001	PROGRAMA BIBLIOTECOLOGÍA PEDAGOGICA	163,47
BI	NGKH01	INT921	PROGRAMA BIBLIOTECOLOGÍA PEDAGOGICA	329,10
BI	NGKH01	TTS921	PROGRAMA BIBLIOTECOLOGÍA PEDAGOGICA	1.857,85
BR	AHAK65	REP001	REC SEDE REG BRUNCA LEY 7386	4.601,74
BR	AHAK65	REP921	REC SEDE REG BRUNCA LEY 7386	154,75
BR	AHAU16	REP001	ADM.-BIBLIOT SEDE REG BRUNCA	515,73
BR	AHAU16	REP921	ADM.-BIBLIOT SEDE REG BRUNCA	61,99
BR	DCIA01	INT001	B Y L. EN ARTE ESCÉNICO	17,04
BR	DCIA01	INT921	B Y L. EN ARTE ESCÉNICO	57,85
BR	DCIA01	REP921	B Y L. EN ARTE ESCÉNICO	8,77

UNIVERSIDAD NACIONAL
VICERRECTORÍA DE DESARROLLO
PROGRAMA DE GESTIÓN FINANCIERA
LIQUIDACIÓN PRESUPUESTARIA DE RECURSOS ESPECIFICOS
AL 31 DE DICIEMBRE DE 2013
(en millones de colones)

ORG.	PROGRAMA	FONDO	NOMBRE	SUPERAVIT ESPECIFOPOR PROGRAMA
BR	DCIA01	TTS921	B Y L. EN ARTE ESCÉNICO	180,84
BR	DDCA16	INT001	B. ENSEÑ.INGLES P.Z.	1,11
BR	DDCA16	INT921	B. ENSEÑ.INGLES P.Z.	15,37
BR	DDCA16	REP921	B. ENSEÑ.INGLES P.Z.	4,45
BR	EAAG02	FUN921	FORTAL DESA COMUN CORREDOR BIOLOG A	3.711,02
BR	GHAK02	INT001	UNIDADES ACADEMICAS	1.055,70
BR	GHAK02	INT921	UNIDADES ACADEMICAS	27,13
BR	GHAK02	REP001	UNIDADES ACADEMICAS	57.760,21
BR	GHAK02	REP921	UNIDADES ACADEMICAS	27.206,28
BR	GHAK02	TTS921	UNIDADES ACADEMICAS	253,48
BR	GHAK80	REP921	PROCESO DE ADMISION	1.489,85
BR	GHBK03	FSI001	REMANENTES PROG REGIONALIZACION	50.210,00
BR	IEDG04	INT921	UTILIZ MAT BIOPO DIS FORM FARM INN	0,30
BR	IGJG09	INT001	HSITORIA REGIONAL COMPARADA	25,23
BR	IGJG09	INT921	HSITORIA REGIONAL COMPARADA	337,60
BR	IGJG09	REP921	HSITORIA REGIONAL COMPARADA	273,09
BR	NDEH02	INT001	CENTRO DE ARTE Y CULTURA	42,60
BR	NDEH02	INT921	CENTRO DE ARTE Y CULTURA	569,97
BR	NDLH01	INT921	TEATRO TALLERES	0,01
BR	NDLH01	REP921	TEATRO TALLERES	0,01
BR	NDLH01	TTS921	TEATRO TALLERES	0,14
BR	NEAG19	FUN921	FOMENTO CAPAC TEC GEST ASO APICULT	9.735,18
BR	SHAX21	INT001	INVERSION CENTRO DE ARTE Y CULTURA	29,50
BR	SHAX21	INT921	INVERSION CENTRO DE ARTE Y CULTURA	394,67
BR	UHAO30	INT001	BECAS A ESTUD. SEDE BRUNCA	0,83
BR	UHAO30	INT921	BECAS A ESTUD. SEDE BRUNCA	11,46
BR	UHAO30	REP001	BECAS A ESTUD. SEDE BRUNCA	50,00
BR	UHAO39	BEC001	VIDA UNIVERSITARIA BRUNCA	19,35
BR	UHAO39	BEC921	VIDA UNIVERSITARIA BRUNCA	69,95
BR	VHAU03	INT001	UNIDAD PARAACADEMICA DEPART.	1,62
BR	VHAU03	INT921	UNIDAD PARAACADEMICA DEPART.	1,83
BR	VHAU03	REP001	UNIDAD PARAACADEMICA DEPART.	223,26
BR	VHAU03	REP921	UNIDAD PARAACADEMICA DEPART.	31,14
BR	VHAU18	INT001	ADM PARACAD DEP REGIS BRUNCA	0,06
BR	VHAU18	INT921	ADM PARACAD DEP REGIS BRUNCA	0,10
BR	VHAU18	REP001	ADM PARACAD DEP REGIS BRUNCA	35,11
BR	VHAU19	INT001	ADM PARACAD BIBLIOT S. BRUNCA	0,48
BR	VHAU19	INT921	ADM PARACAD BIBLIOT S. BRUNCA	6,67
BR	VHAU19	REP001	ADM PARACAD BIBLIOT S. BRUNCA	3.694,40
BR	VHAU19	REP921	ADM PARACAD BIBLIOT S. BRUNCA	48,31
CA	AHAQ01	INT001	UNIDADES ADMINISTRATIVAS	0,11
CA	AHAQ01	INT921	UNIDADES ADMINISTRATIVAS	1,51
CA	AHAQ42	CEX001	FDOS SIST EQ CIENT Y TECNOL	1.752,32
CA	AHAQ42	FSI001	FDOS SIST EQ CIENT Y TECNOL	28.349,78
CA	AHAQ42	FSI921	FDOS SIST EQ CIENT Y TECNOL	2.700,60
CA	AHAQ42	INT001	FDOS SIST EQ CIENT Y TECNOL	14,64
CA	DEAB03	CEX921	M. EN DESARROLLO RURAL	5.025,82

UNIVERSIDAD NACIONAL
VICERRECTORÍA DE DESARROLLO
PROGRAMA DE GESTIÓN FINANCIERA
LIQUIDACIÓN PRESUPUESTARIA DE RECURSOS ESPECIFICOS
AL 31 DE DICIEMBRE DE 2013
(en millones de colones)

ORG.	PROGRAMA	FONDO	NOMBRE	SUPERAVIT ESPECIFOPOR PROGRAMA
CA	DEAB03	INT001	M. EN DESARROLLO RURAL	882,83
CA	DEAB03	INT921	M. EN DESARROLLO RURAL	2.454,12
CA	DEAB03	TTS001	M. EN DESARROLLO RURAL	630,01
CA	DEAB03	TTS921	M. EN DESARROLLO RURAL	1.231,05
CA	DEAF01	CEX001	MOLECULAR MARKER TECHNOLOGY APPLIED	15,36
CA	DEAF01	INT001	MOLECULAR MARKER TECHNOLOGY APPLIED	5,72
CA	DEAF01	INT921	MOLECULAR MARKER TECHNOLOGY APPLIED	34,10
CA	DECB01	INT001	MA VIRTUAL GERENCIA SEGUIR ALIM	22,99
CA	DECB01	TTS921	MA VIRTUAL GERENCIA SEGUIR ALIM	696,48
CA	DGGB01	INT001	M. DESARROLL COMUNITARIO SUST.	40,98
CA	DGGB01	INT921	M. DESARROLL COMUNITARIO SUST.	0,38
CA	DGGB01	TTS921	M. DESARROLL COMUNITARIO SUST.	492,08
CA	DIAF01	CEX001	METODO ALTERNAT ECON PRODUC PCR FLU	21,27
CA	DIAF01	INT001	METODO ALTERNAT ECON PRODUC PCR FLU	76,97
CA	DIAF01	INT921	METODO ALTERNAT ECON PRODUC PCR FLU	16,22
CA	EEAG07	FSI001	MUJERES RURALES PROD PROCES Y COMER	1.019,50
CA	EEJG02	FSI001	FORTALECIM Y DESARRO MICROE LIMON	1.500,00
CA	EEJG23	FSI001	PROG COMPETIT SOCIO EMPRESA PACIF S	2.591,25
CA	EEJG25	FSI001	GEST COMUNIT REC LOCALES REG CHOROT	1.438,28
CA	EGAG02	CEX921	FORT CAPA FORM GEST Y SEGUI	0,19
CA	EGAG02	INT921	FORT CAPA FORM GEST Y SEGUI	0,06
CA	EGAG11	FSI001	EMPODERAMIENTO DE LOS GRUPOS COMUNA	1.624,89
CA	EGDG01	FSI001	PLANIFICACION Y GESTION DESARR LOCA	900,00
CA	GHAK02	INT001	UNIDADES ACADEMICAS	31,23
CA	GHAK02	INT921	UNIDADES ACADEMICAS	44,87
CA	GHAK02	TTS921	UNIDADES ACADEMICAS	372,88
CA	GHAK20	INT001	ADM MAESTR DESARR RURAL	0,38
CA	GHAK20	INT921	ADM MAESTR DESARR RURAL	5,24
CA	GHAK52	INT001	ADM MAESTR EDUC RURAL C A CIDE	7,80
CA	GHAK52	INT921	ADM MAESTR EDUC RURAL C A CIDE	104,39
CA	GHAK69	FSI001	EQUIPO DIDACTICO	576,80
CA	GHAQ10	INT921	FONDO DEL SISTEMA	0,03
CA	IAGG18	INT001	PROG. INTERINS INVESTI BIODI Y ECO	1,55
CA	IAGG18	INT921	PROG. INTERINS INVESTI BIODI Y ECO	21,11
CA	IAGG18	TTS921	PROG. INTERINS INVESTI BIODI Y ECO	0,05
CA	IEAG10	INT001	FORMAC CLON CHAYOTE (FIDA)	16,66
CA	IEAG10	INT921	FORMAC CLON CHAYOTE (FIDA)	18,34
CA	IEAG10	TTS921	FORMAC CLON CHAYOTE (FIDA)	204,59
CA	IEAG44	FID921	ELABORA DE GUIAS PARA DIAG FITOSANI	11.374,81
CA	IEAG45	FSI001	UTILIZ TEC DIVERS PROD CONS CHAYOTE	1,99
CA	IEAG45	FSI921	UTILIZ TEC DIVERS PROD CONS CHAYOTE	2.480,40
CA	IEBG05	CEX921	MAN AGROEC ALTER PROM PROD ORG CUL	78,32
CA	IEBG05	INT001	MAN AGROEC ALTER PROM PROD ORG CUL	6,77
CA	IEBG05	INT921	MAN AGROEC ALTER PROM PROD ORG CUL	12,28
CA	IEBG08	FSI001	CITRICULTURA COSTARR AMENAZ HUANG L	26,59
CA	IEBG08	FSI921	CITRICULTURA COSTARR AMENAZ HUANG L	2.355,92
CA	IEDW03	INT001	LAB CULT TEJIDO Y CELU VEGETAL	213,44

UNIVERSIDAD NACIONAL
VICERRECTORÍA DE DESARROLLO
PROGRAMA DE GESTIÓN FINANCIERA
LIQUIDACIÓN PRESUPUESTARIA DE RECURSOS ESPECIFICOS
AL 31 DE DICIEMBRE DE 2013
(en millones de colones)

ORG.	PROGRAMA	FONDO	NOMBRE	SUPERAVIT ESPECIFOPOR PROGRAMA
CA	IEDW03	INT921	LAB CULT TEJIDO Y CELU VEGETAL	2.014,64
CA	IEDW03	TTS921	LAB CULT TEJIDO Y CELU VEGETAL	445,33
CA	IGGI02	INT921	PUERTO Y DESARROLLO REGIONAL	0,94
CA	NEAG16	FSI001	APLICAC TECNOLOGIA INNOVADORAS CONT	2.368,84
CA	NEAG16	FSI921	APLICAC TECNOLOGIA INNOVADORAS CONT	4,78
CA	NEAG20	FSI921	MEJORAM CAPAC MANEJ CLON LIMON MESI	1.084,87
CA	NEAH01	INT001	PROD SOSTEN RUMIANTES MENORES	0,76
CA	NEAH01	INT921	PROD SOSTEN RUMIANTES MENORES	6,37
CA	NEAH01	TTS921	PROD SOSTEN RUMIANTES MENORES	4,16
CA	NEBG01	INT001	DESA Y EVALUAC ALT TECNO STA	142,04
CA	NEBG01	INT921	DESA Y EVALUAC ALT TECNO STA	87,03
CA	NEBG01	TTS921	DESA Y EVALUAC ALT TECNO STA	1.813,20
CA	NEGG01	INT001	BENEFICIADO TORREFACCION CAFE	774,31
CA	NEGG01	INT921	BENEFICIADO TORREFACCION CAFE	245,25
CA	NEGG01	PRO001	BENEFICIADO TORREFACCION CAFE	10.187,67
CA	NEGG01	PRO921	BENEFICIADO TORREFACCION CAFE	2.550,53
CASA	EEAG09	FUN921	ORGAN PROD AGROP RIO CUARTO GRECIA	4.862,16
CASA	EEJG28	FSI001	FORTALECIMIENTO SIST DE PROD Y COME	3.526,47
CASA	GHAG02	FSI001	PROYECTO LIMON	7.000,00
CASA	GHAK69	FSI001	EQUIPO DIDACTICO	12.771,71
CASA	GHAQ14	INT001	RECINTO UNIVERSITARIO SARAPIQUI	860,89
CASA	GHAQ14	INT921	RECINTO UNIVERSITARIO SARAPIQUI	1.229,84
CASA	GHAQ14	TTS921	RECINTO UNIVERSITARIO SARAPIQUI	10.146,62
CASA	GHAQ14	TTS001	RECINTO UNIVERSITARIO SARAPIQUI	6.149,73
CASA	GHBK03	FSI001	REMANENTES PROG REGIONALIZACION	11.067,70
CASA	IEAG46	FSI921	CARACT POLIFENOLES Y EVAL ANNONA CH	1.378,63
CASA	IEFG11	FSI001	GENERACION DE INFORMACION TECNICO C	5.372,14
CASA	NDEV03	FUN001	FORTALEC ESPACIOS CULTURALES AREA M	4.630,40
CASA	NEJG24	FUN001	GESTION INICIATIVA PRODUC AGROPEC	8.909,05
CB	AHAK02	TTS921	UNIDADES ACADEMICAS (ADMINISTRACIO	25,70
CB	AHAQ42	FSI001	FDOS SIST EQ CIENT Y TECNOL	46.692,95
CB	DAAB01	INT001	CIENCIAS MARINAS Y COSTERAS	35,51
CB	DABA01	INT001	B Y L BIOLOGIA CON ENF	2,57
CB	DHAK08	FSI001	DOCTORADO EN CIENCIAS NATURALES	229,00
CB	EECG01	FSI001	ACELERACION Y POSICIONAMIENTO	11.623,70
CB	GABN01	PES001	REVISTA CIENCIAS MARINAS	1.429,71
CB	GABN01	PES921	REVISTA CIENCIAS MARINAS	0,74
CB	GHAK02	INT001	UNIDADES ACADEMICAS	1.075,66
CB	GHAK02	INT921	UNIDADES ACADEMICAS	7.375,00
CB	GHAK02	PES001	UNIDADES ACADEMICAS	0,61
CB	GHAK02	TTS921	UNIDADES ACADEMICAS	14.551,14
CB	GHAK69	FSI001	EQUIPO DIDACTICO	25.245,00
CB	IABG02	INT001	MODEL ECOTROF AREA MARINA PROT	75,20
CB	IABG16	CEX921	DIVERSIDAD HELECHOS ISLA DEL COCO	4,44
CB	IABG16	INT001	DIVERSIDAD HELECHOS ISLA DEL COCO	0,50
CB	IAFG08	CEX001	ESTUDIOS GENETICOS TOXICOL Y EPIDEM	163,21
CB	IAFG08	CEX921	ESTUDIOS GENETICOS TOXICOL Y EPIDEM	473,13

UNIVERSIDAD NACIONAL
VICERRECTORÍA DE DESARROLLO
PROGRAMA DE GESTIÓN FINANCIERA
LIQUIDACIÓN PRESUPUESTARIA DE RECURSOS ESPECIFICOS
AL 31 DE DICIEMBRE DE 2013
(en millones de colones)

ORG.	PROGRAMA	FONDO	NOMBRE	SUPERAVIT ESPECIFOPOR PROGRAMA
CB	IAFG08	INT001	ESTUDIOS GENETICOS TOXICOL Y EPIDEM	112,70
CB	IAFG08	PES921	ESTUDIOS GENETICOS TOXICOL Y EPIDEM	45,35
CB	IAGG13	PES921	MONIT FLORAC ALGAL GOLFO NIC	1.768,19
CB	IAGG32	PES001	COMP NUTRIC EFECTO ALTERAC BIOQUIMI	2.869,86
CB	IAGG32	PES921	COMP NUTRIC EFECTO ALTERAC BIOQUIMI	1.940,13
CB	IAGG47	PES921	INDICADORES AMBIENTALES ECOSISTEMAS	1.071,52
CB	IAGI05	PES001	ESTUDIO COMPORTAM FITOPLANCTON NOCI	1.608,60
CB	IAKG02	FSI001	ANALIS MORFOFUNC Y EST VEGET RESP C	2.045,44
CB	IBCG02	PES921	SISTEMA CONSULTA PECES MARINOS Y DU	250,00
CB	IEAG14	PES921	EST CAP DIG PARGO MANCHA PER LARVA	124,15
CB	IEAG23	PES001	REPRODUCCIÓN ALEVINAJE CORVINAS MER	1.086,85
CB	IEAG23	PES921	REPRODUCCIÓN ALEVINAJE CORVINAS MER	1.046,08
CB	IEAG38	PES001	REPRODUCCION DE CAMARONES MARINOS	189,79
CB	IEAG38	PES921	REPRODUCCION DE CAMARONES MARINOS	768,15
CB	IEAG39	PES001	LARVAS GUAPOTE LAGUNERO PARACHROMIS	165,80
CB	IEAG39	PES921	LARVAS GUAPOTE LAGUNERO PARACHROMIS	42,00
CB	IEAG48	CEX921	APROV DESECH GENERAD PROD RAMBUTAN	658,89
CB	IEAG48	INT001	APROV DESECH GENERAD PROD RAMBUTAN	141,24
CB	IEGG04	PES001	OPTIMIZACION TAPES MICROBIANOS AGUA	1.137,27
CB	IEGG04	PES921	OPTIMIZACION TAPES MICROBIANOS AGUA	32,15
CB	IFHG06	CEX921	IDENTIF MOLECULAS BIOACTIVAS BIOTEC	33,05
CB	IFHG06	INT001	IDENTIF MOLECULAS BIOACTIVAS BIOTEC	6,47
CB	IFHG06	PES001	IDENTIF MOLECULAS BIOACTIVAS BIOTEC	1.738,69
CB	IIAG07	FSI001	REVERSION SEXUAL CAMARON MARINO CUL	3.649,02
CB	NABG03	PES001	IDENTIF EVALUAC HABITATS ZONA PESCA	634,23
CB	NABG03	PES921	IDENTIF EVALUAC HABITATS ZONA PESCA	2.144,70
CB	NABK01	INT001	REC LEY No 6267 ESC BIOL	14.986,28
CB	NABK01	INT921	REC LEY No 6267 ESC BIOL	59.223,62
CB	NABK01	PES001	REC LEY No 6267 ESC BIOL	811,93
CB	NABK01	PES921	REC LEY No 6267 ESC BIOL	129.033,32
CB	NCFI04	CEX001	OLIMPIADAS BIOLOGIA	3.562,90
CB	NCFI04	CEX921	OLIMPIADAS BIOLOGIA	40,98
CB	NCFI04	INT001	OLIMPIADAS BIOLOGIA	107,44
CB	NCFI04	INT921	OLIMPIADAS BIOLOGIA	119,36
CB	NCHI03	FSI001	OLIMPIADAS COSTARRICENSES BIOLOGIA	824,31
CB	NEAG10	CEX921	DINAMICA POBLACIONAL RECURSO PIANGU	343,14
CB	NEAG10	INT001	DINAMICA POBLACIONAL RECURSO PIANGU	36,93
CB	NEAG14	INT921	LARVICULTURA DEL PEZ GASPAR	0,05
CB	NEAG16	FSI001	APLICAC TECNOLOGIA INNOVADORAS CONT	427,30
CB	NEAG16	FSI921	APLICAC TECNOLOGIA INNOVADORAS CONT	127,17
CB	NEAJ01	INT001	PREST SERV TECN ACUACULTURAL	15,56
CB	NEAJ05	PES001	PROD FITOPLANCTON INV Y DOC LARVIC	450,00
CB	NEAJ05	PES921	PROD FITOPLANCTON INV Y DOC LARVIC	165,10
CB	NEJG11	FSI001	PYMES DEL PACIFICO CENTRAL	440,12
CC	AHAK02	REP001	UNIDADES ACADEMICAS (ADMINISTRACIO	14,65
CC	EEJG06	INT921	UNIDAD DE GESTIÓN TECNOLOGICAS	0,30
CC	EEJG06	REP921	UNIDAD DE GESTIÓN TECNOLOGICAS	0,26

UNIVERSIDAD NACIONAL
VICERRECTORÍA DE DESARROLLO
PROGRAMA DE GESTIÓN FINANCIERA
LIQUIDACIÓN PRESUPUESTARIA DE RECURSOS ESPECIFICOS
AL 31 DE DICIEMBRE DE 2013
(en millones de colones)

ORG.	PROGRAMA	FONDO	NOMBRE	SUPERAVIT ESPECIFOPOR PROGRAMA
				11.127,98
CC	EEJG24	FUN001	FORTALEC ORGANIZAC Y EMPRESAR ORGAN	1,88
CC	GHAK02	INT001	UNIDADES ACADEMICAS	25,48
CC	GHAK02	INT921	UNIDADES ACADEMICAS	3.776,29
CC	GHAK02	REP001	UNIDADES ACADEMICAS	108,32
CC	GHAK02	REP921	UNIDADES ACADEMICAS	1.029,96
CC	NEJG19	CEX921	GERMINADORA DE EMPRESAS, EMPLEOS Y	282,60
CC	NEJG19	INT001	GERMINADORA DE EMPRESAS, EMPLEOS Y	49.980,00
CD	AHAQ42	FSI001	FDOS SIST EQ CIENT Y TECNOL	0,40
CD	AHAQ42	FSI921	FDOS SIST EQ CIENT Y TECNOL	494,00
CD	DDBB07	FSI001	DOCTORADO CIENCIAS MIVIMIENTO HUMAN	60.671,98
CD	DDBB07	FSI921	DOCTORADO CIENCIAS MIVIMIENTO HUMAN	0,24
CD	DFCA04	INT001	INSTRUCCIÓN Y PROMOCIÓN EN SALUD	3,28
CD	DFCA04	INT921	INSTRUCCIÓN Y PROMOCIÓN EN SALUD	14,08
CD	DFCB01	INT001	MAEST. SALUD INTEGRAL Y MOVIMIENTO	3,36
CD	DFCB01	INT921	MAEST. SALUD INTEGRAL Y MOVIMIENTO	14,52
CD	DFCB01	TTS921	MAEST. SALUD INTEGRAL Y MOVIMIENTO	4,29
CE	AHAK02	TTS921	UNIDADES ACADEMICAS (ADMINISTRACIO	100,00
CE	AHAK63	CEX001	ADM.CONTR.COOP.ACT.PROF.MEP-	0,12
CE	AHAK63	INT001	ADM.CONTR.COOP.ACT.PROF.MEP-	2,55
CE	AHAK63	TTS921	ADM.CONTR.COOP.ACT.PROF.MEP-	306,79
CE	DCHF10	CEX921	CAPACITAC DOCENTE INGLES MEP-CONARE	6,96
CE	DCHF10	INT001	CAPACITAC DOCENTE INGLES MEP-CONARE	0,16
CE	DCHF10	INT921	CAPACITAC DOCENTE INGLES MEP-CONARE	1,55
CE	DCHF10	TTS921	CAPACITAC DOCENTE INGLES MEP-CONARE	0,02
CE	GHAK02	INT001	UNIDADES ACADEMICAS	1,46
CE	GHAK02	TTS001	UNIDADES ACADEMICAS	3.566,81
CE	NCGG08	FID921	PROCESOS INNOVACION DIDACTICA TIC	398,58
CG	AHAQ42	FSI001	FDOS SIST EQ CIENT Y TECNOL	145,88
CG	DAJB01	INT001	MA SISTEMAS DE INFO GEOGRA Y TELE	5.161,47
CG	DAJB01	TTS001	MA SISTEMAS DE INFO GEOGRA Y TELE	0,73
CG	DEAB02	INT001	M.GESTIÓN TURISMO DE NATURA	230,51
CG	GHAK02	INT001	UNIDADES ACADEMICAS	300,65
CG	GHAK02	INT921	UNIDADES ACADEMICAS	356,37
CG	GHAK02	TTS001	UNIDADES ACADEMICAS	73,03
CG	GHAK02	TTS921	UNIDADES ACADEMICAS	0,68
CG	NACG03	INT001	PLAN REGULADOR POAS	200,00
CG	NACG03	TTS001	PLAN REGULADOR POAS	8,47
CG	NACG03	TTS921	PLAN REGULADOR POAS	6,56
CG	NACH01	INT001	PROGRAMA SIST INFORM GEOGRA Y TELED	85,73
CG	NACH01	TTS001	PROGRAMA SIST INFORM GEOGRA Y TELED	29,23
CG	NACJ02	INT001	GEST ACTIV Y PROY ORDEN TERRIT	750,00
CG	NACJ02	TTS001	GEST ACTIV Y PROY ORDEN TERRIT	354,35
CG	NACJ02	TTS921	GEST ACTIV Y PROY ORDEN TERRIT	312,70
CG	NAJM01	INT001	PROGRAMA SIST INFO GEOG YTELEDET	12,97
CG	NAJM01	INT921	PROGRAMA SIST INFO GEOG YTELEDET	550,04
CG	NAJM01	TTS001	PROGRAMA SIST INFO GEOG YTELEDET	617,77
CG	NAJM01	TTS921	PROGRAMA SIST INFO GEOG YTELEDET	

UNIVERSIDAD NACIONAL
VICERRECTORÍA DE DESARROLLO
PROGRAMA DE GESTIÓN FINANCIERA
LIQUIDACIÓN PRESUPUESTARIA DE RECURSOS ESPECIFICOS
AL 31 DE DICIEMBRE DE 2013
(en millones de colones)

ORG.	PROGRAMA	FONDO	NOMBRE	SUPERAVIT ESPECIFOPOR PROGRAMA
CG	NGDG01	FSI001	INICIATIVAS DE TURISMO COMUNITARIO	191,00
CGI	AHAQ41	FSI001	FDOS SIST NUEVAS TECNO INF INTERNE	14.340,18
CGT	AHAQ01	FSI001	UNIDADES ADMINISTRATIVAS	9.136,99
CGT	AHAQ41	FEU921	FDOS SIST NUEVAS TECNO INF INTERNE	168,88
CGT	AHAQ41	INT921	FDOS SIST NUEVAS TECNO INF INTERNE	51,35
CGT	AHAQ41	INT001	FDOS SIST NUEVAS TECNO INF INTERNE	3,83
CGT	AHAQ41	FSI921	FDOS SIST NUEVAS TECNO INF INTERNE	275,40
CGT	AHAQ41	FSI001	FDOS SIST NUEVAS TECNO INF INTERNE	110.610,15
CGT	DHAH01	INT001	SEDE INTERUNIVERSITARIA	0,02
CGT	GHAK94	INT001	INTERESES FONDOS DEL SISTEMA	9,04
CGT	GHAK94	INT921	INTERESES FONDOS DEL SISTEMA	124,52
CGT	IEDG03	INT921	DIS MAT COMP A PARTIR COLAG	0,89
CGT	SHAX23	INT001	EQUIPO TECNOLÓGICO DTIC	0,90
CGT	SHAX23	INT921	EQUIPO TECNOLÓGICO DTIC	12,49
CH	AHAK71	REP001	REC SECCION CHOROTEGA LEY 7386	6.175,59
CH	AHAK71	REP921	REC SECCION CHOROTEGA LEY 7386	932,56
CH	AHAQ41	FSI001	FDOS SIST NUEVAS TECNO INF INTERNE	8.000,00
CH	AHAQ42	FSI001	FDOS SIST EQ CIENT Y TECNOL	29.169,30
CH	AHAQ57	FIN921	ADM UNA - BCO NACIONAL -BCO POPULAR	392,41
CH	AHAQ57	INT001	ADM UNA - BCO NACIONAL -BCO POPULAR	170,82
CH	AHAQ57	INT921	ADM UNA - BCO NACIONAL -BCO POPULAR	1.599,21
CH	DBC01	REP001	ING. SIST. INFORMACION CO	9.643,20
CH	DBC01	REP921	ING. SIST. INFORMACION CO	3.794,61
CH	DDCA19	REP921	B.ENSEÑANZA INGLES (LIBERIA)	10,99
CH	DDCA20	REP921	B. ENSEÑANZA INGLES (NICOYA)	21,69
CH	EEAG08	FUN921	DISEÑO PRODUCTOS TURISTICOS ALTERNA	95,26
CH	EEHG03	FSI001	FORTALEC CAPAC COMUNITARIAS GESTION	783,28
CH	EEJG21	FUN921	FOMENTO ESTAND CALID EMPR TURIS RUR	3.602,91
CH	EGAG06	FUN001	DESARROLLO DE CAPACIDADES MICRO EMP	75,00
CH	EGDG04	FSI001	IMPLEMENTAC ENFOQ MEJORAM VIDA PROC	2.773,12
CH	GHAK02	INT001	UNIDADES ACADEMICAS	809,86
CH	GHAK02	INT921	UNIDADES ACADEMICAS	97,54
CH	GHAK02	REP001	UNIDADES ACADEMICAS	9.537,90
CH	GHAK02	REP921	UNIDADES ACADEMICAS	2.005,05
CH	GHAK69	FSI001	EQUIPO DIDACTICO	6.004,97
CH	GHAK81	CEX921	REC SECCION CHOROTEGA LEY 7386	0,21
CH	GHAK81	INT001	REC SECCION CHOROTEGA LEY 7386	16,33
CH	GHAK81	INT921	REC SECCION CHOROTEGA LEY 7386	218,42
CH	GHAK81	REP001	REC SECCION CHOROTEGA LEY 7386	21.992,99
CH	GHBK03	FSI001	REMANENTES PROG REGIONALIZACION	21.808,45
CH	IGJG09	INT001	HSITORIA REGIONAL COMPARADA	2,87
CH	NAAG12	FUN921	GENERAC ACC MANEJ CAPAC ANAL HUMEDA	2.395,92
CH	NBDJ02	INT001	INA DESPUES DE LAS CUATRO	2,06
CH	NBDJ02	TTS921	INA DESPUES DE LAS CUATRO	12,15
CH	NEJG14	INT001	OBSERVATORIO TURISTICO RCH	0,28
CH	NEJG14	TTS921	OBSERVATORIO TURISTICO RCH	3,86
CH	NEJG21	FUN921	UNA CHOROTEGA EMPRENDE MOD DESA EMP	3.072,92

UNIVERSIDAD NACIONAL
VICERRECTORÍA DE DESARROLLO
PROGRAMA DE GESTIÓN FINANCIERA
LIQUIDACIÓN PRESUPUESTARIA DE RECURSOS ESPECIFICOS
AL 31 DE DICIEMBRE DE 2013
(en millones de colones)

ORG.	PROGRAMA	FONDO	NOMBRE	SUPERAVIT ESPECIFOPOR PROGRAMA
CH	NGGG03	FSI001	PROYECTO CHOROTEGA	24.462,87
CH	NGGG08	FID921	FOMENTO DE LAS ARTICU P DESARRO HUM	933,45
CH	UHAO31	INT001	BECAS A ESTUD. SEDE CHOROT.	6,47
CH	VHAU03	INT001	UNIDAD PARAACADEMICA DEPART.	9,01
CH	VHAU03	REPO01	UNIDAD PARAACADEMICA DEPART.	4.856,24
CH	VHAU03	REP921	UNIDAD PARAACADEMICA DEPART.	20.104,92
CH	VHAU38	REPO01	BIBLIOTECA CHOROTEGA	8.872,60
CI	AHAQ42	FSI921	FDOS SIST EQ CIENT Y TECNOL	18,93
CI	EDBG05	FSI001	REDES LOCALES GOBERNAB AUTONOMA IND	2.823,99
CI	GDEK01	INT001	FONDO FOMENTO PROD ARTISTICA	198,01
CI	GDEK01	INT921	FONDO FOMENTO PROD ARTISTICA	383,73
CI	GDEK01	TTS001	FONDO FOMENTO PROD ARTISTICA	776,60
CI	GDEK01	TTS921	FONDO FOMENTO PROD ARTISTICA	2.358,59
CI	GDLM01	FUR921	CONEXIONES PARA CREATIVIDAD	600,00
CI	GDLM01	INT001	CONEXIONES PARA CREATIVIDAD	11,56
CI	GHAK02	CEX921	UNIDADES ACADEMICAS	4.356,14
CI	GHAK02	INT001	UNIDADES ACADEMICAS	360,53
CI	GHAK02	INT921	UNIDADES ACADEMICAS	611,85
CI	GHAK02	REP921	UNIDADES ACADEMICAS	127,33
CI	NDGH01	INT001	PROG IDENTIDAD CULTURAL ARTE Y TECN	0,75
CI	NDGH01	INT921	PROG IDENTIDAD CULTURAL ARTE Y TECN	0,77
CI	NDGH01	TTS921	PROG IDENTIDAD CULTURAL ARTE Y TECN	3,54
CM	AHAQ42	FSI001	FDOS SIST EQ CIENT Y TECNOL	3.575,03
CM	AHAQ42	FSI921	FDOS SIST EQ CIENT Y TECNOL	24.112,99
CM	DEAG01	INT001	VIVERO FORESTAL	0,48
CM	DEAG01	INT921	VIVERO FORESTAL	5,15
CM	DEAG01	TTS921	VIVERO FORESTAL	1,41
CM	DGEF01	INT001	EDUCACIÓN CONTINUA (ACTIVIDAD)	4,99
CM	DGEF01	INT921	EDUCACIÓN CONTINUA (ACTIVIDAD)	43,00
CM	DGEF01	TTS921	EDUCACIÓN CONTINUA (ACTIVIDAD)	23,89
CM	EAJG01	FSI001	IMPLEMENTACION TRANSF AGROINDUSTRIA	50,09
CM	GHAK02	FIN921	UNIDADES ACADEMICAS	11,40
CM	GHAK02	INT001	UNIDADES ACADEMICAS	4,14
CM	GHAK02	INT921	UNIDADES ACADEMICAS	51,15
CM	GHAK76	FSI921	FONDO APOYO PARA EL FORTALECIM ALIA	96,44
CM	IEAG51	FSI921	DESARROLLO ALIMENTOS FUNC.RICOS EN	1.990,00
CM	IFDW02	INT001	LABORATORIO ANÁLISIS AMBIENTAL	3,04
CM	IFDW02	TTS001	LABORATORIO ANÁLISIS AMBIENTAL	0,05
CM	NABG01	INT001	FLORISTERÍA COMUNITARIA DES. RURAL	2,09
CM	NABG01	INT921	FLORISTERÍA COMUNITARIA DES. RURAL	8,45
CM	NABG01	TTS921	FLORISTERÍA COMUNITARIA DES. RURAL	19,80
CR	GHAK79	FSI001	REGIONALIZAC PUBLICAC EDIT UNIV EST	39,30
CR	VHAU03	INT001	UNIDAD PARAACADEMICA DEPART.	1.096,95
CR	VHAU03	INT921	UNIDAD PARAACADEMICA DEPART.	4.744,38
CR	VHAU03	TTS921	UNIDAD PARAACADEMICA DEPART.	7.471,90
CR	VHAU45	INT001	PUBLICAC LIBROS CON SELLO EUNA	60,33
CR	VHAU45	TTS001	PUBLICAC LIBROS CON SELLO EUNA	283,50

UNIVERSIDAD NACIONAL
VICERRECTORÍA DE DESARROLLO
PROGRAMA DE GESTIÓN FINANCIERA
LIQUIDACIÓN PRESUPUESTARIA DE RECURSOS ESPECIFICOS
AL 31 DE DICIEMBRE DE 2013
(en millones de colones)

ORG.	PROGRAMA	FONDO	NOMBRE	SUPERAVIT ESPECIFOPOR PROGRAMA
CR	VHAU45	TTS921	PUBLICAC LIBROS CON SELLO EUNA	677,54
CT	AHAQ01	INT001	UNIDADES ADMINISTRATIVAS	0,12
CT	AHAQ01	INT921	UNIDADES ADMINISTRATIVAS	0,65
CT	AHAQ01	TTS921	UNIDADES ADMINISTRATIVAS	1,68
CTI	AHAQ16	CEX921	ADM CONV COOP INTERNAC	1,49
CTI	AHAQ16	INT001	ADM CONV COOP INTERNAC	0,26
CTI	AHAQ16	INT921	ADM CONV COOP INTERNAC	6,52
CTI	GHAL02	CEX921	COOPEN- ERASMUS MUNDUS	1.666,22
CTI	GHAL02	INT001	COOPEN- ERASMUS MUNDUS	39,84
CTI	GHAL06	CEX001	PROYECTO PEACE ERASMUS MUNDUS	1.752,11
CTI	GHAL06	INT001	PROYECTO PEACE ERASMUS MUNDUS	48,46
CU	AHAQ01	TTS001	UNIDADES ADMINISTRATIVAS	780,00
CU	AHAQ50	FSI001	GEST. ADM. DE RECUR. FDO DEL SISTEM	1.988,18
CUN	GGAK02	INT001	DESAR.PROFES PERSO.ESC SECRETA	59,14
CUN	GGAK03	CEX001	IV CONGRESO UNIVERSITARIO	15.737,31
CUN	GGAK03	TTS001	IV CONGRESO UNIVERSITARIO	4.990,90
CUN	GGAK03	INT001	IV CONGRESO UNIVERSITARIO	199,65
CUN	GGAK03	INT921	IV CONGRESO UNIVERSITARIO	1.499,54
CV	AHAQ01	INT001	UNIDADES ADMINISTRATIVAS	0,73
CV	GHAK02	FEU921	UNIDADES ACADEMICAS	729,21
CV	GHAK02	FIN921	UNIDADES ACADEMICAS	2,47
CV	GHAK02	INT001	UNIDADES ACADEMICAS	51,24
CV	GHAK02	INT921	UNIDADES ACADEMICAS	1,82
CV	GHAK02	TTS921	UNIDADES ACADEMICAS	212,91
CV	GHAK69	FSI001	EQUIPO DIDACTICO	35.128,80
CV	SHAX01	FSI921	INVERSION ESTRATEGICA INSTITUCIONAL	792,85
DAS	DCGA01	FSI001	B. EN INFORMATICA EDUCATIVA	6.800,90
DAS	DHAH01	FSI001	SEDE INTERUNIVERSITARIA	1.549,85
DAS	DHAH01	FSI921	SEDE INTERUNIVERSITARIA	1.817,33
DAS	UHAO06	BEC001	INTERCAMBIO	1.959,90
DAS	UHAO06	CEX921	INTERCAMBIO	3.035,56
DAS	UHAO06	CEX001	INTERCAMBIO	3.859,70
DAS	UHAO06	FSI001	INTERCAMBIO	100,94
DAS	UHAO06	INT921	INTERCAMBIO	179,72
DAS	UHAO06	INT001	INTERCAMBIO	378,79
DAS	UHAO08	BEC001	BECAS LUIS FELIPE	167.808,60
DAS	UHAO08	BEC921	BECAS LUIS FELIPE	30.131,00
DAS	UHAO09	BEC001	ESTUDIANTE ASISTENTE PARAACADEMICO	2.212,22
DAS	UHAO11	BEC001	BECAS ORDINARIAS	607,82
DAS	UHAO12	BEC001	AYUDAS ORDINARIAS	403,70
DAS	UHAO13	BEC001	AYUDAS PARA GIRAS	1.139,85
DAS	UHAO14	BEC001	SERVO DE ALIMENTACION ESTUDIANTIL	6.789,84
DAS	UHAO15	BEC001	PRESTAMOS PARA ESTUDIANTES U.N.A.	558,81
DAS	UHAO17	BEC001	ATRACCION ESTUDIANTIL	9.426,18
DAS	VHAK43	FSI001	VIDA SALUDABLE. UNIVERSIDA VID EST	1.714,75
DAS	VHAK43	FSI921	VIDA SALUDABLE. UNIVERSIDA VID EST	25,33
DAS	VHAO01	BEC001	RESIDENCIAS ESTUDIANTILES	51.757,70

UNIVERSIDAD NACIONAL
VICERRECTORÍA DE DESARROLLO
PROGRAMA DE GESTIÓN FINANCIERA
LIQUIDACIÓN PRESUPUESTARIA DE RECURSOS ESPECIFICOS
AL 31 DE DICIEMBRE DE 2013
(en millones de colones)

ORG.	PROGRAMA	FONDO	NOMBRE	SUPERAVIT ESPECIFOPOR PROGRAMA
DAS	VHA002	BEC001	RESIDENCIA OMAR DENG0 SARAPIQUI	500,00
DAS	VHAU03	BEC001	UNIDAD PARAACADEMICA DEPART.	370,57
DC	DCHE02	INT001	CURSO. SERV.FAC CIENC SOCIALES	0,60
DC	DCHE02	INT921	CURSO. SERV.FAC CIENC SOCIALES	8,23
DC	DCHE02	TTS921	CURSO. SERV.FAC CIENC SOCIALES	0,15
DC	EEAG10	CEX921	REACTIVAC CONOC PROD CONSUMO HOJAS	1,75
DC	EEAG10	INT001	REACTIVAC CONOC PROD CONSUMO HOJAS	14,65
DC	EEAG10	INT921	REACTIVAC CONOC PROD CONSUMO HOJAS	33,20
DC	GHAK02	INT001	UNIDADES ACADEMICAS	0,38
DC	GHAK02	INT921	UNIDADES ACADEMICAS	5,19
DC	GHAK02	TTS921	UNIDADES ACADEMICAS	0,03
DE	DCGA01	FSI001	B. EN INFORMATICA EDUCATIVA	1,68
DE	DCHB05	INT001	M. EN EDUCACION TRIMESTR	29,12
DE	DCHB05	INT921	M. EN EDUCACION TRIMESTR	84,76
DE	DCHB05	TTS921	M. EN EDUCACION TRIMESTR	304,78
DE	ECJG01	FSI921	INNOVACION EDUCATIVA SALUD Y AMBIEN	151,52
DE	GHAK63	INT001	PROG ACADEM SUPER FDO SISTEMA	0,71
DE	GHAK63	INT921	PROG ACADEM SUPER FDO SISTEMA	0,46
DE	GHAK63	TTS921	PROG ACADEM SUPER FDO SISTEMA	9,76
DE	ICGG03	FSI001	PROPUESTA INTERDISC DISEÑO APLIC IN	2.231,52
DE	NCCH01	INT921	MEJORAM PROC EDUC ESP JOVEN	0,02
DE	NCCH01	TTS921	MEJORAM PROC EDUC ESP JOVEN	0,15
DF	AHAK02	INT001	UNIDADES ACADEMICAS (ADMINISTRACIO	0,31
DF	AHAQ42	FSI001	FDOS SIST EQ CIENT Y TECNOL	3.418,25
DF	DDKB01	INT001	D. INTER LETRAS Y ARTES EN A.C	8,16
DF	DDKB01	INT921	D. INTER LETRAS Y ARTES EN A.C	109,26
DF	DHAK11	INT001	RENOVACION ACADEMICA DOCENCIA	3,43
DF	GHAK02	INT001	UNIDADES ACADEMICAS	147,22
DF	GHAK02	INT921	UNIDADES ACADEMICAS	280,60
DF	GHAK02	TTS001	UNIDADES ACADEMICAS	2.331,45
DF	GHAK02	TTS921	UNIDADES ACADEMICAS	931,78
DF	VHAU12	INT001	ADM PARACAD BIBLIOT FILOS LETR	8,07
DF	VHAU12	INT921	ADM PARACAD BIBLIOT FILOS LETR	9,86
DG	GHAK02	INT001	UNIDADES ACADEMICAS	0,78
DG	GHAK02	INT921	UNIDADES ACADEMICAS	2,94
DG	GHAK02	REP921	UNIDADES ACADEMICAS	0,27
DG	GHAK02	TTS921	UNIDADES ACADEMICAS	2,24
DIRDOC	AHAQ41	FSI001	FDOS SIST NUEVAS TECNO INF INTERNE	31.228,76
DIRDOC	DHAH01	CEX001	SEDE INTERUNIVERSITARIA	91.909,52
DIRDOC	DHAH01	FSI001	SEDE INTERUNIVERSITARIA	79.416,43
DIRDOC	DHAH01	FSI921	SEDE INTERUNIVERSITARIA	19.074,69
DIRDOC	DHAH01	INT001	SEDE INTERUNIVERSITARIA	2.353,10
DIRDOC	GHAK02	CEX921	UNIDADES ACADEMICAS	33,35
DIRDOC	GHAK02	INT001	UNIDADES ACADEMICAS	18,51
DIRDOC	GHAK02	INT921	UNIDADES ACADEMICAS	10,25
DIRDOC	GHAK35	INT001	PROG DIR.DOCENCIA VIC.ACAD.	0,68
DIRDOC	GHAK36	INT001	APOYO A PROGRAMA CONJUNTOS	0,60

UNIVERSIDAD NACIONAL
VICERRECTORÍA DE DESARROLLO
PROGRAMA DE GESTIÓN FINANCIERA
LIQUIDACIÓN PRESUPUESTARIA DE RECURSOS ESPECIFICOS
AL 31 DE DICIEMBRE DE 2013
(en millones de colones)

ORG.	PROGRAMA	FONDO	NOMBRE	SUPERAVIT ESPECIFOPOR PROGRAMA
DIRDOC	GHAK56	INT001	PROCESO DE AUTOEVALUACION CARRERA	1,36
DIRDOC	GHAK80	INT001	PROCESO DE ADMISION	26,55
DIRDOC	GHAL03	INT001	SISTEMA DE DESARROLLO PROFESIONAL	9,88
DIRDOC	GHAL03	TTS001	SISTEMA DE DESARROLLO PROFESIONAL	850,00
DIRDOC	ICFG02	INT001	PRÁCTICAS PEDAGÓGICAS DEL DOCENTE	0,92
DIREXT	AHAQ21	INT001	FDO UNIVER ESTIM DESA REG	0,53
DIREXT	AHAQ21	INT921	FDO UNIVER ESTIM DESA REG	7,31
DIREXT	AHAQ42	FSI001	FDOS SIST EQ CIENT Y TECNOL	2.083,74
DIREXT	AHAQ42	FSI921	FDOS SIST EQ CIENT Y TECNOL	2.474,02
DIREXT	AHAQ50	FSI001	GEST. ADM. DE RECUR. FDO DEL SISTEM	979,20
DIREXT	EDGI01	INT001	MURALES COMUNITARIOS P/ FORTAL IDE	0,48
DIREXT	EDGI01	INT921	MURALES COMUNITARIOS P/ FORTAL IDE	6,66
DIREXT	EGAG01	INT921	CAPA UNIV FORMUL Y EVAL PROY	0,65
DIREXT	EGAG01	TTS921	CAPA UNIV FORMUL Y EVAL PROY	0,01
DIREXT	EHAH01	FSI001	AULA MOVIL CON MICIT Y CONICIT	100,21
DIREXT	EHAH01	INT921	AULA MOVIL CON MICIT Y CONICIT	0,82
DIREXT	EHAH01	INT001	AULA MOVIL CON MICIT Y CONICIT	1,57
DIREXT	EHAH01	TTS921	AULA MOVIL CON MICIT Y CONICIT	21,27
DIREXT	GGAM01	INT921	CURSOS PARTICIPATIVOS	0,04
DIREXT	GGAM01	TTS921	CURSOS PARTICIPATIVOS	0,32
DIREXT	GHAG02	FSI001	PROYECTO LIMON	6.836,60
DIREXT	GHAH01	INT001	PROGRAMA FORTALEC REGIONAL	21,65
DIREXT	GHAH01	TTS921	PROGRAMA FORTALEC REGIONAL	278,83
DIREXT	GHAH01	INT921	PROGRAMA FORTALEC REGIONAL	10,77
DIREXT	GHAI01	INT001	IV EXPO REG UNIV EXT Y ACC SOC	0,62
DIREXT	GHAI01	TTS921	IV EXPO REG UNIV EXT Y ACC SOC	7,37
DIREXT	GHAI01	INT921	IV EXPO REG UNIV EXT Y ACC SOC	1,22
DIREXT	GHAK02	INT921	UNIDADES ACADEMICAS	45,37
DIREXT	GHAK02	TTS921	UNIDADES ACADEMICAS	13,76
DIREXT	GHAK02	INT001	UNIDADES ACADEMICAS	4,41
DIREXT	GHAK70	FSI001	FONDO ARTICULACION EXTENSION	5.488,00
DIREXT	GHAK78	FSI001	COORDINACION REGIONALIZACION	6.738,67
DIREXT	GHAK87	FUN001	FDO UNIVERS DE DESARR REGIONAL	28.200,00
DIREXT	GHAL05	FSI001	CAPACITAC INTERUNIV FORTAL COMPET E	79,59
DIREXT	GHBK01	FSI001	PROMOC MEJORA CONT EXT Y ACC SOCIAL	958,27
DIREXT	GHBK03	FSI001	REMANENTES PROG REGIONALIZACION	3.300,00
DIREXT	NAAG12	FUN001	GENERAC ACC MANEJ CAPAC ANAL HUMEDA	100,00
DIREXT	NGAG03	INT001	VIN UNIV-GOB LOC UNA EXP PILOT	4,87
DIREXT	NGAG03	INT921	VIN UNIV-GOB LOC UNA EXP PILOT	65,24
DIREXT	NGGG02	FSI001	PROYECTO SUR SUR	2.648,83
DIREXT	NGGH03	INT001	CENT MESOA P/ DESA TRÓP CEMEDE	0,39
DIREXT	NGGH03	INT921	CENT MESOA P/ DESA TRÓP CEMEDE	5,42
DIREXT	NHAH01	FSI001	ZONA NORTE 2	11.469,18
DIREXT	NHAH02	FSI001	PACIFICO CENTRAL	5.288,98
DIRINV	GGAK07	FSI921	SIST DE EVALUA INVEST IESUE	75,23
DIRINV	GGHM01	FSI001	DESARR CAPAC SEC ACAD PUB Y PRIV CO	1.562,51
DIRINV	GHAG01	INT001	FONDO INV Y DES ACADÉM FIDA	27,70

UNIVERSIDAD NACIONAL
VICERRECTORÍA DE DESARROLLO
PROGRAMA DE GESTIÓN FINANCIERA
LIQUIDACIÓN PRESUPUESTARIA DE RECURSOS ESPECIFICOS
AL 31 DE DICIEMBRE DE 2013
(en millones de colones)

ORG.	PROGRAMA	FONDO	NOMBRE	SUPERAVIT ESPECIFOPOR PROGRAMA
DIRINV	GHAG01	TTS921	FONDO INV Y DES ACADÉM FIDA	41,59
DIRINV	GHAG01	INT921	FONDO INV Y DES ACADÉM FIDA	555,48
DIRINV	GHAK02	FUR001	UNIDADES ACADEMICAS	1.340,00
DIRINV	GHAK02	INT001	UNIDADES ACADEMICAS	0,58
DIRINV	GHAK02	INT921	UNIDADES ACADEMICAS	1,15
DIRINV	GHAK44	FID921	FONDO INSTIT DESA ACADÉMICO	81.340,07
DIRINV	GHAK44	INT001	FONDO INSTIT DESA ACADÉMICO	1.932,99
DIRINV	GHAK66	INT001	REDES DE EXCELENCIA	81,66
DIRINV	GHAK66	INT921	REDES DE EXCELENCIA	2.021,46
DIRINV	GHAK68	FSI001	GESTION Y EVALUACION DE PROYECTOS	36,58
DIRINV	GHAK69	FSI001	EQUIPO DIDACTICO	432,88
DIRINV	GHAK76	FSI001	FONDO APOYO PARA EL FORTALECIM ALIA	62,41
DIRINV	GHAK76	FSI921	FONDO APOYO PARA EL FORTALECIM ALIA	1,54
DIRINV	GHAN03	FSI001	PROGRAMA MEJORAMIENTO CALIDAD PUBLI	3.623,71
DIRINV	GHAN03	INT001	PROGRAMA MEJORAMIENTO CALIDAD PUBLI	371,63
DIRINV	GHAN03	FSI921	PROGRAMA MEJORAMIENTO CALIDAD PUBLI	6.218,38
DIRINV	GHAN03	INT921	PROGRAMA MEJORAMIENTO CALIDAD PUBLI	534,80
DIRINV	NHAH03	INT001	CENTROS RECURSO HIDRICO Y ENER RENO	0,13
DIRINV	NHAH03	INT921	CENTROS RECURSO HIDRICO Y ENER RENO	1,75
DOAP	UHAO17	BEC001	ATRACCION ESTUDIANTIL	130,50
DOAP	UHAO20	FSI001	RENDIMIENTO ACADEMICO	3.515,20
DOAP	VHAU26	FSI001	ARTICU POLIT DE ACCESI EDUCA SUPE	1.302,35
DPE	UHAO28	BEC001	EQUIPOS REPRESENTATIVOS	767,57
DPE	UHAO28	BEC921	EQUIPOS REPRESENTATIVOS	2.647,00
DPE	VHAK48	FSI001	DESARR ARTIST INTEGRAL DEL ESTU UNI	1,58
DPE	VHAU27	INT001	ACUC FESTI UNIVER REGI VIDA ESTU	399,63
DPE	VHAU27	INT921	ACUC FESTI UNIVER REGI VIDA ESTU	1.207,87
DPE	VHAU27	TTS921	ACUC FESTI UNIVER REGI VIDA ESTU	12.500,00
DR	AHAK02	INT001	UNIDADES ACADEMICAS (ADMINISTRACIO	0,83
DR	GHAK02	INT001	UNIDADES ACADEMICAS	1,02
DR	GHAK02	INT921	UNIDADES ACADEMICAS	25,59
DR	VHAU22	CEX001	ADM DEPTO DE REGISTRO	2.825,07
DR	VHAU22	CEX921	ADM DEPTO DE REGISTRO	1.866,01
DR	VHAU22	INT001	ADM DEPTO DE REGISTRO	274,04
DR	VHAU22	INT921	ADM DEPTO DE REGISTRO	237,39
DS	GHAK02	FIN921	UNIDADES ACADEMICAS	64,54
DS	GHAK02	INT001	UNIDADES ACADEMICAS	9,68
DS	GHAK02	INT921	UNIDADES ACADEMICAS	58,69
DS	GHAK02	TTS921	UNIDADES ACADEMICAS	46,50
DT	DCHA06	INT001	B.CS EDUC.VIDA EN FAMILIA	220,92
DT	DCHA06	INT921	B.CS EDUC.VIDA EN FAMILIA	2.955,52
DT	DGAB03	INT001	M. GESTION EDUC. ENF LIDERAZGO	19,27
DT	DGAB03	INT921	M. GESTION EDUC. ENF LIDERAZGO	257,83
DT	GHAK02	INT001	UNIDADES ACADEMICAS	88,67
DT	GHAK02	INT921	UNIDADES ACADEMICAS	315,73
DT	GHAK02	TTS921	UNIDADES ACADEMICAS	870,53
DTIC	AHAQ01	CEX921	UNIDADES ADMINISTRATIVAS	0,80

UNIVERSIDAD NACIONAL
VICERRECTORÍA DE DESARROLLO
PROGRAMA DE GESTIÓN FINANCIERA
LIQUIDACIÓN PRESUPUESTARIA DE RECURSOS ESPECIFICOS
AL 31 DE DICIEMBRE DE 2013
(en millones de colones)

ORG.	PROGRAMA	FONDO	NOMBRE	SUPERAVIT ESPECIFOPOR PROGRAMA
DTIC	AHAQ01	FSI001	UNIDADES ADMINISTRATIVAS	27.070,19
DTIC	AHAQ41	FSI001	FDOS SIST NUEVAS TECNO INF INTERNE	28.259,04
DTIC	AHAQ41	INT001	FDOS SIST NUEVAS TECNO INF INTERNE	4,57
DTIC	AHAQ42	FSI001	FDOS SIST EQ CIENT Y TECNOL	8.992,80
DTIC	DCCA01	FSI921	B Y L EDUC.ENF.EN EDUCACION RURAL	3.100,00
DTIC	DEAA02	INT001	L. EN QUIMICA INDUSTRIAL	0,13
DTIC	DGDB01	INT001	MAESTRIA PLANIF ENF DESARR LOCAL	11,32
DTIC	DGDB01	TTS001	MAESTRIA PLANIF ENF DESARR LOCAL	500,00
DTIC	DHAH01	FSI001	SEDE INTERUNIVERSITARIA	6.000,99
DTIC	DHAH01	INT001	SEDE INTERUNIVERSITARIA	0,06
DTIC	DHAK08	FSI001	DOCTORADO EN CIENCIAS NATURALES	1.500,00
DTIC	EEAG09	FUN921	ORGAN PROD AGROP RIO CUARTO GRECIA	1.328,00
DTIC	EEHG03	FSI001	FORTALEC CAPAC COMUNITARIAS GESTION	500,00
DTIC	EEJG23	FSI001	PROG COMPETIT SOCIO EMPRESA PACIF S	1.000,00
DTIC	EEJG25	FSI001	GEST COMUNIT REC LOCALES REG CHOROT	1.500,00
DTIC	EFDG02	FSI921	SALUD AMBIENT Y SANEAMIENTO BASIC R	100,00
DTIC	EGAG11	FSI001	EMPODERAMIENTO DE LOS GRUPOS COMUNA	550,00
DTIC	EGDG04	FSI001	IMPLEMENTAC ENFOQ MEJORAM VIDA PROC	500,00
DTIC	EHAIO2	FSI921	TALLERES LÚDICO-CREATIVOS	255,00
DTIC	GGKK04	FSI001	DISEÑO METODOLOG CONSTRUC INDICADOR	550,00
DTIC	GHAK02	INT001	UNIDADES ACADEMICAS	0,15
DTIC	GHAK69	FSI001	EQUIPO DIDACTICO	8.120,87
DTIC	GHAK94	INT001	INTERESES FONDOS DEL SISTEMA	156,91
DTIC	GHAN03	FSI921	PROGRAMA MEJORAMIENTO CALIDAD PUBLI	2.235,94
DTIC	GHAQ14	INT001	RECINTO UNIVERSITARIO SARAPIQUI	16,89
DTIC	GHBK03	FSI001	REMANENTES PROG REGIONALIZACION	16.500,00
DTIC	GIAK01	FUR001	RED NANO UNA CONSOLID NANOBIOTEC DE	550,00
DTIC	IAKG02	FSI001	ANALIS MORFOFUNC Y EST VEGET RESP C	538,00
DTIC	IDBI01	CEX921	USO DEL TIEMPO EN LA GAM	780,00
DTIC	IDBI01	INT001	USO DEL TIEMPO EN LA GAM	26,70
DTIC	IEAG44	FID921	ELABORA DE GUIAS PARA DIAG FITOSANI	538,00
DTIC	IEAG45	FSI001	UTILIZ TEC DIVERS PROD CONS CHAYOTE	117,03
DTIC	IEAG45	FSI921	UTILIZ TEC DIVERS PROD CONS CHAYOTE	253,68
DTIC	IEAG48	CEX921	APROV DESECH GENERAD PROD RAMBUTAN	107,69
DTIC	IEAG48	INT001	APROV DESECH GENERAD PROD RAMBUTAN	1,65
DTIC	IEDG03	INT001	DIS MAT COMP A PARTIR COLAG	0,29
DTIC	IEDG10	INT001	ESTRUC. SUPRAMOLECULAR NANOPARTICU	8,34
DTIC	IEDG13	FSI001	PREPARACION FORMULACION Y CARACTERI	1.038,35
DTIC	IFEG18	CEX921	EVALUAC IMPACTO NUEROBRUCEL	53,09
DTIC	IFEG18	INT001	EVALUAC IMPACTO NUEROBRUCEL	12,19
DTIC	IFEG30	CEX921	MONITOREO INFLUENZA AVIAR	5,61
DTIC	IFEG30	INT001	MONITOREO INFLUENZA AVIAR	2,54
DTIC	IFEG41	FSI001	AGENTES INFECCIOSOS ANIMLES RESERVO	1.000,00
DTIC	IFGG07	FSI001	MODULACION INFLAMAC Y LA REGENERACI	400,00
DTIC	IIAG01	CEX001	BIONANOCOMPUESTOS DESECH AGROINDUST	321,67
DTIC	IIAG01	INT001	BIONANOCOMPUESTOS DESECH AGROINDUST	0,89
DTIC	IIAG07	FSI001	REVERSION SEXUAL CAMARON MARINO CUL	1.100,00

UNIVERSIDAD NACIONAL
VICERRECTORÍA DE DESARROLLO
PROGRAMA DE GESTIÓN FINANCIERA
LIQUIDACIÓN PRESUPUESTARIA DE RECURSOS ESPECIFICOS
AL 31 DE DICIEMBRE DE 2013
(en millones de colones)

ORG.	PROGRAMA	FONDO	NOMBRE	SUPERAVIT ESPECIFOPOR PROGRAMA
DTIC	NAAG12	FUN001	GENERAC ACC MANEJ CAPAC ANAL HUMEDA	0,09
DTIC	NAAG12	FUN921	GENERAC ACC MANEJ CAPAC ANAL HUMEDA	291,64
DTIC	NABK01	INT001	REC LEY No 6267 ESC BIOL	15,50
DTIC	NAFK01	EME921	ADM LEY 8276 FONDO EMERG OVSICORI	4.089,00
DTIC	NCHI03	FSI921	OLIMPIADAS COSTARRICENSES BIOLOGIA	254,89
DTIC	NEAG16	FSI921	APLICAC TECNOLOGIA INNOVADORAS CONT	392,26
DTIC	NEGG01	INT001	BENEFICIADO TORREFACCION CAFE	0,70
DTIC	NEJG24	FUN001	GESTION INICIATIVA PRODUC AGROPEC	550,00
DTIC	NGDG01	FSI001	INICIATIVAS DE TURISMO COMUNITARIO	500,00
DTIC	NHAH02	FSI001	PACIFICO CENTRAL	500,00
DTIC	SHAX16	INT001	MAQY EQ CONST FORTALEC INVE BIOTEC	7,63
DTIC	SHAX23	BEC001	EQUIPO TECNOLOGICO DTIC	4.680,00
DTIC	SHAX23	CEX921	EQUIPO TECNOLOGICO DTIC	1.621,22
DTIC	SHAX23	FID921	EQUIPO TECNOLOGICO DTIC	1.690,00
DTIC	SHAX23	TTS921	EQUIPO TECNOLOGICO DTIC	24.786,52
DTIC	SHAX23	TTS001	EQUIPO TECNOLOGICO DTIC	12.610,66
DTIC	SHAX23	REP921	EQUIPO TECNOLOGICO DTIC	3.016,95
DTIC	SHAX23	REP001	EQUIPO TECNOLOGICO DTIC	25.976,59
DTIC	SHAX23	PRO921	EQUIPO TECNOLOGICO DTIC	68,18
DTIC	SHAX23	PES921	EQUIPO TECNOLOGICO DTIC	2.011,73
DTIC	SHAX23	PES001	EQUIPO TECNOLOGICO DTIC	550,00
DTIC	SHAX23	INT921	EQUIPO TECNOLOGICO DTIC	9.048,08
DTIC	SHAX23	INT001	EQUIPO TECNOLOGICO DTIC	1.528,26
DTIC	SHAX23	FUR921	EQUIPO TECNOLOGICO DTIC	200,00
DTIC	SHAX23	FUN921	EQUIPO TECNOLOGICO DTIC	1.321,33
DTIC	SHAX23	FUN001	EQUIPO TECNOLOGICO DTIC	1.050,00
DTIC	VHAK41	FSI921	RED UNIVERSITARIA ESTATAL EST VOLU	253,64
DTIC	VHAP02	FEU001	FEUNA (TRANSF GOB ESTUDIANT)	800,00
DTIC	VHAU26	FSI001	ARTICU POLIT DE ACCESI EDUCA SUPE	551,86
EA	EDFG01	INT001	CAPA TEATRAL AREA RURAL	3,35
EA	EDFG01	TTS921	CAPA TEATRAL AREA RURAL	140,07
EA	NDEG03	CEX921	PROYECTO LOS ELEGANTES	0,37
EA	NDEG03	INT001	PROYECTO LOS ELEGANTES	0,22
EAE	DCIA01	INT001	B Y L. EN ARTE ESCÉNICO	1,61
EB	DCDB01	INT001	M. PEDAGOG ENF.DIVER PROC.EDUCATIVO	0,66
EB	DCDB01	TTS921	M. PEDAGOG ENF.DIVER PROC.EDUCATIVO	0,02
EB	GHAK02	INT001	UNIDADES ACADEMICAS	9,22
EB	GHAK02	INT921	UNIDADES ACADEMICAS	0,05
EB	GHAK02	TTS921	UNIDADES ACADEMICAS	73,23
EB	NCFH02	CEX921	PROGRAMA DESARROLLO ACADÉMICO	1.141,68
EB	NCFH02	INT001	PROGRAMA DESARROLLO ACADÉMICO	101,49
EB	NCFH02	INT921	PROGRAMA DESARROLLO ACADÉMICO	216,04
EC	DGFB01	INT001	M. ECONOMÍA DEL DESARROLLO	19,03
EC	DGFB01	INT921	M. ECONOMÍA DEL DESARROLLO	215,52
EC	DGFB01	TTS921	M. ECONOMÍA DEL DESARROLLO	39,07
EC	EEAG09	FUN921	ORGAN PROD AGROP RIO CUARTO GRECIA	3.262,04
EC	EEJG15	INT001	CAPACITACION Y ASISTENCIA FIDEIMAS	135,93

UNIVERSIDAD NACIONAL
VICERRECTORÍA DE DESARROLLO
PROGRAMA DE GESTIÓN FINANCIERA
LIQUIDACIÓN PRESUPUESTARIA DE RECURSOS ESPECIFICOS
AL 31 DE DICIEMBRE DE 2013
(en millones de colones)

ORG.	PROGRAMA	FONDO	NOMBRE	SUPERAVIT ESPECIFOPOR PROGRAMA
EC	EEJG15	INT921	CAPACITACION Y ASISTENCIA FIDEIMAS	752,31
EC	EEJG15	TTS921	CAPACITACION Y ASISTENCIA FIDEIMAS	614,08
EC	EEJG17	CEX921	FORMAC CONTIN CAPAC COMPET MICRO PE	36,60
EC	EEJG17	INT001	FORMAC CONTIN CAPAC COMPET MICRO PE	395,96
EC	EEJG17	INT921	FORMAC CONTIN CAPAC COMPET MICRO PE	618,85
EC	EEJG17	TTS001	FORMAC CONTIN CAPAC COMPET MICRO PE	8.370,94
EC	EEJG17	TTS921	FORMAC CONTIN CAPAC COMPET MICRO PE	1.337,18
EC	GCFK45	INT001	AUTOEVALUACIÓN ESC. ECONOMÍA	15,72
EC	GCFK45	INT921	AUTOEVALUACIÓN ESC. ECONOMÍA	33,59
EC	GCFK45	TTS921	AUTOEVALUACIÓN ESC. ECONOMÍA	199,60
EC	GGGN02	CEX001	REVISTA ECONOMÍA Y SOCIEDAD	199,60
EC	GGGN02	INT001	REVISTA ECONOMÍA Y SOCIEDAD	53,47
EC	GGGN02	INT921	REVISTA ECONOMÍA Y SOCIEDAD	420,39
EC	GGGN02	TTS921	REVISTA ECONOMÍA Y SOCIEDAD	234,23
EC	GHAK02	CEX921	UNIDADES ACADEMICAS	233,11
EC	GHAK02	INT001	UNIDADES ACADEMICAS	491,43
EC	GHAK02	INT921	UNIDADES ACADEMICAS	1.928,69
EC	GHAK02	TTS001	UNIDADES ACADEMICAS	470,00
EC	GHAK02	TTS921	UNIDADES ACADEMICAS	910,87
EC	NEJG01	CEX921	PROG FORMA CONT CAPA COMPET	10,26
EC	NEJG01	INT001	PROG FORMA CONT CAPA COMPET	26,14
EC	NEJG01	INT921	PROG FORMA CONT CAPA COMPET	304,75
EC	NEJG01	TTS001	PROG FORMA CONT CAPA COMPET	73,12
EC	NEJG01	TTS921	PROG FORMA CONT CAPA COMPET	34,74
EC	NEJG23	INT001	FORMACION CONTINUA CAPAC COMP MICRO	36,14
EC	NGAJ01	INT001	SERV CAPAC SEG Y ASIST TECN FIDEIMA	2,87
EC	NGAJ01	INT921	SERV CAPAC SEG Y ASIST TECN FIDEIMA	3,60
EC	NGAJ01	TTS921	SERV CAPAC SEG Y ASIST TECN FIDEIMA	34,97
ED	GHAK69	FSI001	EQUIPO DIDACTICO	1.233,31
ED	NDEG04	INT001	COMPAÑIA CAMARA DANZA UNA	6,53
ED	NDEG04	TTS001	COMPAÑIA CAMARA DANZA UNA	386,82
ED	NDEG04	TTS921	COMPAÑIA CAMARA DANZA UNA	3,09
ED	NDFG01	INT001	COMPAÑIA DE CAMARA DANZA UNA	0,18
ED	NDFG02	CEX001	UNA DANZA JOVEN	1.506,74
ED	NDFG02	INT001	UNA DANZA JOVEN	70,39
ED	NDFG02	INT921	UNA DANZA JOVEN	8,29
ED	NDFG02	TTS001	UNA DANZA JOVEN	430,16
ED	NDFG02	TTS921	UNA DANZA JOVEN	857,38
EM	DCFG02	INT921	MATEMATICAS PARA LA ENSEÑANZA.MEDIA	0,08
EM	DCFG07	INT921	PLAN MEJOR ENSEÑ.MATEMATICA	0,90
EM	DHAH01	FSI001	SEDE INTERUNIVERSITARIA	4.981,26
EM	DHAH01	FSI921	SEDE INTERUNIVERSITARIA	0,65
EM	GCFK71	INT921	SEGUIMIENTO PLAN MEJORAM CARRER BAC	0,15
EM	GHAK02	INT001	UNIDADES ACADEMICAS	1,94
EM	GHAK02	TTS921	UNIDADES ACADEMICAS	0,47
EM	UHAO12	INT001	AYUDAS ORDINARIAS	1,68
EM	UHAO12	INT921	AYUDAS ORDINARIAS	22,68

**UNIVERSIDAD NACIONAL
VICERRECTORÍA DE DESARROLLO
PROGRAMA DE GESTIÓN FINANCIERA
LIQUIDACIÓN PRESUPUESTARIA DE RECURSOS ESPECIFICOS
AL 31 DE DICIEMBRE DE 2013
(en millones de colones)**

ORG.	PROGRAMA	FONDO	NOMBRE	SUPERAVIT ESPECIFOPOR PROGRAMA
				69,80
EN	DEAB01	FSI001	D. CS NATURALES P/ EL DESARROL	4.393,93
EN	DHAK08	FSI001	DOCTORADO EN CIENCIAS NATURALES	406,42
EN	GHAK02	INT001	UNIDADES ACADEMICAS	7,56
EN	GHAK02	INT921	UNIDADES ACADEMICAS	21,04
EN	GHAK02	REP001	UNIDADES ACADEMICAS	0,96
EN	GHAM10	INT921	AUDITORIO CLODOMIRO PICADO	2,15
EP	AHAQ01	INT001	UNIDADES ADMINISTRATIVAS	15,89
EP	GHAQ01	INT001	UNIDADES ADMINISTRATIVAS (ACADEMICA	62,84
EP	GHAQ01	INT921	UNIDADES ADMINISTRATIVAS (ACADEMICA	253,58
EP	GHAQ01	TTS001	UNIDADES ADMINISTRATIVAS (ACADEMICA	0,64
EQ	AHAK02	INT001	UNIDADES ACADEMICAS (ADMINISTRACIO	0,20
EQ	AHAK81	INT001	OLIMPIADAS CONSTARRICENSE QUIMICA	2,71
EQ	AHAK81	INT921	OLIMPIADAS CONSTARRICENSE QUIMICA	68.438,20
EQ	AHAQ42	FSI001	FDOS SIST EQ CIENT Y TECNOL	0,01
EQ	AHAQ42	FSI921	FDOS SIST EQ CIENT Y TECNOL	13,03
EQ	DEAA02	INT001	L. EN QUIMICA INDUSTRIAL	4,33
EQ	DEAA02	INT921	L. EN QUIMICA INDUSTRIAL	152,19
EQ	DEAA02	TTS921	L. EN QUIMICA INDUSTRIAL	541,56
EQ	DEDG01	FSI001	GENERAC CURSOS LABORAT AREA MAT Y N	4.146,22
EQ	DHAH01	FSI001	SEDE INTERUNIVERSITARIA	35,06
EQ	DHAH01	FSI921	SEDE INTERUNIVERSITARIA	0,40
EQ	DHAH01	INT001	SEDE INTERUNIVERSITARIA	170,41
EQ	DHAH01	INT921	SEDE INTERUNIVERSITARIA	14,35
EQ	DHAH01	TTS921	SEDE INTERUNIVERSITARIA	1.485,33
EQ	GAJK01	FUR001	RED GESTION RECURSO HIDRICO REGRIU	19,48
EQ	GHAK02	INT001	UNIDADES ACADEMICAS	19,57
EQ	GHAK02	INT921	UNIDADES ACADEMICAS	250,00
EQ	GHAK02	TTS001	UNIDADES ACADEMICAS	50,61
EQ	GHAK69	FSI001	EQUIPO DIDACTICO	1.882,42
EQ	GIAK01	FUR001	RED NANO UNA CONSOLID NANOBIOTEC DE	597,89
EQ	GIEM01	FSI001	MEJORAM EFIC BIOCONTROLADOR TRICHOD	4,12
EQ	IABW06	INT001	LAB QUÍMICA MARINA	55,28
EQ	IABW06	INT921	LAB QUÍMICA MARINA	24,27
EQ	IAGG14	INT001	EST Y ANAL IRRA ERIT IND ULTRA OZO	2.000,00
EQ	IAGG41	CEX001	VALIDACION METOD RAPIDOS ANALISIS AG	170,09
EQ	IAGG41	CEX921	VALIDACION METOD RAPIDOS ANALISIS AG	72,83
EQ	IAGG41	INT001	VALIDACION METOD RAPIDOS ANALISIS AG	48,00
EQ	IAGG41	INT921	VALIDACION METOD RAPIDOS ANALISIS AG	4.441,06
EQ	IAJG08	FSI921	SINTESIS, EVALUAC APLIC CATALIZADOR	5,76
EQ	IEAG19	INT001	PROD ACIDO CITRICO POR BIOFERME	77,09
EQ	IEAG19	INT921	PROD ACIDO CITRICO POR BIOFERME	1.101,48
EQ	IEAG25	FSI001	FORMUL. FARMACEUT. PLANTAS MEDICINA	236,29
EQ	IEAG31	CEX921	PRODUCCION COLARANTES INDUSTRIA ALI	18,57
EQ	IEAG31	INT001	PRODUCCION COLARANTES INDUSTRIA ALI	12,11
EQ	IEAG31	INT921	PRODUCCION COLARANTES INDUSTRIA ALI	288,10
EQ	IEAG33	CEX001	EXTRACCION DE FRUCTUANAS	731,19
EQ	IEAG33	FSI001	EXTRACCION DE FRUCTUANAS	

UNIVERSIDAD NACIONAL
VICERRECTORÍA DE DESARROLLO
PROGRAMA DE GESTIÓN FINANCIERA
LIQUIDACIÓN PRESUPUESTARIA DE RECURSOS ESPECIFICOS
AL 31 DE DICIEMBRE DE 2013
(en millones de colones)

ORG.	PROGRAMA	FONDO	NOMBRE	SUPERAVIT ESPECIFOPOR PROGRAMA
EQ	IEAG33	FSI921	EXTRACCION DE FRUCTUANAS	303,39
EQ	IEAG33	INT001	EXTRACCION DE FRUCTUANAS	1,51
EQ	IEAG34	INT921	LOBARIELLA PALLIDA	0,60
EQ	IEAG45	FSI921	UTILIZ TEC DIVERS PROD CONS CHAYOTE	1.639,82
EQ	IEAG48	CEX001	APROV DESECH GENERAD PROD RAMBUTAN	356,05
EQ	IEAG48	CEX921	APROV DESECH GENERAD PROD RAMBUTAN	286,77
EQ	IEAG48	INT001	APROV DESECH GENERAD PROD RAMBUTAN	8,68
EQ	IEAG48	INT921	APROV DESECH GENERAD PROD RAMBUTAN	128,76
EQ	IEAI01	INT001	FORT LIN INV IOTECNOL INDUS	0,55
EQ	IEAI01	INT921	FORT LIN INV IOTECNOL INDUS	7,59
EQ	IEDG01	CEX921	OBTENCIÓN MADERA PLAST REFORZ	15,27
EQ	IEDG01	INT001	OBTENCIÓN MADERA PLAST REFORZ	1,60
EQ	IEDG01	INT921	OBTENCIÓN MADERA PLAST REFORZ	6,41
EQ	IEDG03	INT001	DIS MAT COMP A PARTIR COLAG	12,70
EQ	IEDG03	INT921	DIS MAT COMP A PARTIR COLAG	109,96
EQ	IEDG03	TTS921	DIS MAT COMP A PARTIR COLAG	59,96
EQ	IEDG04	CEX921	UTILIZ MAT BIOPO DIS FORM FARM INN	68,02
EQ	IEDG04	INT001	UTILIZ MAT BIOPO DIS FORM FARM INN	5,34
EQ	IEDG04	INT921	UTILIZ MAT BIOPO DIS FORM FARM INN	3,50
EQ	IEDG06	FSI001	DESARR DE PARCHES LIBERAC CONTROLA	169,16
EQ	IEDG10	INT001	ESTRUC. SUPRAMOLECULAR NANOPARTICU	0,24
EQ	IEDG10	INT921	ESTRUC. SUPRAMOLECULAR NANOPARTICU	3,27
EQ	IEDG11	FSI921	TERMOTERAPIA CONTRA EL CANCER	5.520,84
EQ	IEDG13	FSI001	PREPARACION FORMULACION Y CARACTERI	8.486,17
EQ	IEDG13	FSI921	PREPARACION FORMULACION Y CARACTERI	1.701,16
EQ	IEDW01	INT001	LABOR ANÁL Y SERV QUÍM LASEQ	0,19
EQ	IEDW01	INT921	LABOR ANÁL Y SERV QUÍM LASEQ	0,66
EQ	IEDW01	TTS921	LABOR ANÁL Y SERV QUÍM LASEQ	2,59
EQ	IEHG02	INT001	EVALUACION DE PIROLISIS EN ALGUN D	3,17
EQ	IEHG02	INT921	EVALUACION DE PIROLISIS EN ALGUN D	42,57
EQ	IFEG59	FSI001	MONITOREO PATOGEOS Y PLOMO ZONAS UR	2.429,84
EQ	IFHG05	FSI921	NEUTRALIZADORES TOXINAS VENENO	1.298,25
EQ	IFHG07	FSI001	NANONATURA NANOMEDIC PREVENC CANCER	108,00
EQ	IFHG07	FSI921	NANONATURA NANOMEDIC PREVENC CANCER	1.094,26
EQ	IGEG08	FSI001	SUBCOMISION INTERINSTITUCI EDUC AM	2.673,95
EQ	IIAG01	CEX001	BIONANOCOMPUESTOS DESECH AGROINDUST	765,09
EQ	IIAG01	INT001	BIONANOCOMPUESTOS DESECH AGROINDUST	198,35
EQ	IIAG03	FSI001	MATERIALES INTEL SINTESIS Y FUNCIO	7.854,09
EQ	IIAG10	FSI001	DESARR Y EVALUAC SENSORES CELULARES	178,11
EQ	IIEG01	FSI001	APROVECH SUBPRODUC BENEFI CAFE ORGA	1.630,66
EQ	NCHG18	FSI921	ESTIMULAR Y DEMOCR CAPAC ACAD VOCAC	42,07
EQ	NEAG01	INT001	RESP CRECI Y PRODUCC VAINILLA	0,20
EQ	NEAG01	INT921	RESP CRECI Y PRODUCC VAINILLA	2,78
EQ	NEAG05	CEX921	DIVERSIFICA SIST AGROFORESTALES	43,00
EQ	NEAG05	INT001	DIVERSIFICA SIST AGROFORESTALES	10,23
EQ	NEAG05	INT921	DIVERSIFICA SIST AGROFORESTALES	6,85
EQ	NEAG05	TTS921	DIVERSIFICA SIST AGROFORESTALES	87,13

UNIVERSIDAD NACIONAL
VICERRECTORÍA DE DESARROLLO
PROGRAMA DE GESTIÓN FINANCIERA
LIQUIDACIÓN PRESUPUESTARIA DE RECURSOS ESPECIFICOS
AL 31 DE DICIEMBRE DE 2013
(en millones de colones)

ORG.	PROGRAMA	FONDO	NOMBRE	SUPERAVIT ESPECIFOPOR PROGRAMA
EQ	NEAG16	FSI001	APLICAC TECNOLOGIA INNOVADORAS CONT	2.522,39
EQ	NEAG16	FSI921	APLICAC TECNOLOGIA INNOVADORAS CONT	4,56
EQ	NFHG01	FSI001	SINTESIS Y EVALUACION DE ACTIVIDAD	7.632,67
EQ	NFHG01	FSI921	SINTESIS Y EVALUACION DE ACTIVIDAD	26,97
EQ	SHAX16	INT001	MAQY EQ CONST FORTALEC INVE BIOTEC	0,42
EQ	SHAX16	INT921	MAQY EQ CONST FORTALEC INVE BIOTEC	5,74
ER	GHAK02	CEX921	UNIDADES ACADEMICAS	905,04
ER	GHAK02	FEU001	UNIDADES ACADEMICAS	84,95
ER	GHAK02	INT001	UNIDADES ACADEMICAS	290,49
ER	GHAK02	INT921	UNIDADES ACADEMICAS	609,91
ER	GHAK02	TTS921	UNIDADES ACADEMICAS	2.289,77
ER	NDAG07	INT001	DESARR ACAD PROF Y PROD MAT TEOLOG	116,67
ER	NDAG07	INT921	DESARR ACAD PROF Y PROD MAT TEOLOG	164,75
ER	NDAG07	TTS921	DESARR ACAD PROF Y PROD MAT TEOLOG	1.396,14
ET	DGAB01	INT001	M. ADMIN RECURSOS HUMANOS	195,53
ET	DGAB01	INT921	M. ADMIN RECURSOS HUMANOS	70,70
ET	DGAB01	TTS001	M. ADMIN RECURSOS HUMANOS	5.652,18
ET	DGAB01	TTS921	M. ADMIN RECURSOS HUMANOS	311,73
ET	ECHI02	INT001	FORMACIÓN INVESTIGADORES UNA-MEP	4.146,43
ET	ECHI02	INT921	FORMACIÓN INVESTIGADORES UNA-MEP	16.605,63
ET	ECHI02	TTS921	FORMACIÓN INVESTIGADORES UNA-MEP	46.508,13
ET	GHAK02	INT001	UNIDADES ACADEMICAS	474,28
ET	GHAK02	INT921	UNIDADES ACADEMICAS	1.695,93
ET	GHAK02	TTS921	UNIDADES ACADEMICAS	3.470,61
ET	GHAQ14	INT001	RECINTO UNIVERSITARIO SARAPIQUI	0,29
ET	GHAQ14	INT921	RECINTO UNIVERSITARIO SARAPIQUI	4,05
FEUNA	VHAP01	FEU001	FEUNA (CUOTA BIENEST ESTUD)	13.386,72
FEUNA	VHAP01	FEU921	FEUNA (CUOTA BIENEST ESTUD)	18.999,44
FEUNA	VHAP01	INT921	FEUNA (CUOTA BIENEST ESTUD)	371,24
FEUNA	VHAP01	INT001	FEUNA (CUOTA BIENEST ESTUD)	27,75
FEUNA	VHAP02	FEU001	FEUNA (TRANSF GOB ESTUDIANT)	57.305,22
FEUNA	VHAP02	INT921	FEUNA (TRANSF GOB ESTUDIANT)	13.691,81
FEUNA	VHAP02	INT001	FEUNA (TRANSF GOB ESTUDIANT)	8.562,79
FEUNA	VHAP02	FEU921	FEUNA (TRANSF GOB ESTUDIANT)	60.731,89
FI	AHAQ42	FSI001	FDOS SIST EQ CIENT Y TECNOL	926,08
FI	AHAQ56	CEX921	AÑO INTERNACIONAL DE LA ASTRONOMIA	0,04
FI	AHAQ56	INT001	AÑO INTERNACIONAL DE LA ASTRONOMIA	0,98
FI	AHAQ56	INT921	AÑO INTERNACIONAL DE LA ASTRONOMIA	0,09
FI	DFGB01	INT001	MAESTRIA FISICA MEDICA ENFASIS RADI	0,93
FI	DFGB01	INT921	MAESTRIA FISICA MEDICA ENFASIS RADI	0,03
FI	EEJG16	CEX001	MUJERES JOVENES Y EL MAR	6.979,40
FI	EEJG16	CEX921	MUJERES JOVENES Y EL MAR	6.255,71
FI	EEJG16	INT001	MUJERES JOVENES Y EL MAR	996,78
FI	EEJG16	INT921	MUJERES JOVENES Y EL MAR	1.732,46
FI	EGGG04	FUN921	CAPACIDA EMPRENDEDORAS Y ORGANIZATI	1,00
FI	GHAK02	TTS921	UNIDADES ACADEMICAS	0,02
FI	IAAW01	TTS921	LAB OCEANOLOG Y MAN COSTERO	0,01

UNIVERSIDAD NACIONAL
VICERRECTORÍA DE DESARROLLO
PROGRAMA DE GESTIÓN FINANCIERA
LIQUIDACIÓN PRESUPUESTARIA DE RECURSOS ESPECIFICOS
AL 31 DE DICIEMBRE DE 2013
(en millones de colones)

ORG.	PROGRAMA	FONDO	NOMBRE	SUPERAVIT ESPECIFOPOR PROGRAMA
FI	IABG14	FSI001	INTERACCIONES OCEANO - ATMOSFERA	25,50
FI	IEHG08	FIN921	EVALUACION EFIC HORNO SOLARES HOSP	0,04
FI	IEHG08	INT921	EVALUACION EFIC HORNO SOLARES HOSP	0,28
FI	IIAG06	FSI001	FABRIC Y SIMULAC NUEV MAT BATERIAS	3.404,03
FI	IIAG09	FSI001	TERAPIA GENICA TRATAM ENFERM INFECC	2.595,18
FI	NCAI01	CEX001	OLIMPIADAS COSTARRICENSE FISICA	277,43
FI	NCAI01	INT001	OLIMPIADAS COSTARRICENSE FISICA	10,72
FI	NGGG07	FUN921	ACOMPAÑAMIENTO SOCIAL MEJORAM CALID	146,10
FL	DCHB03	INT001	D. ESTUD. LATINOAMERICANOS	2,58
FL	DCHB03	INT921	D. ESTUD. LATINOAMERICANOS	1,39
FL	DDAA04	CEX921	B. EN FILOSOFÍA	121,69
FL	DDAA04	INT001	B. EN FILOSOFÍA	25,92
FL	DFEB07	INT001	M. EN BIOETICA	5,11
FL	DFEB07	INT921	M. EN BIOETICA	15,83
FL	GHAK02	INT001	UNIDADES ACADEMICAS	6,54
FL	GHAK02	INT921	UNIDADES ACADEMICAS	1,54
FL	GHAK02	TTS921	UNIDADES ACADEMICAS	0,34
HI	EEJG26	FSI001	FORTALEC SEG ALIMENT Y NUTRIC POBLA	831,47
HI	GCHN02	INT001	REV INVEST Y EXP DID EST SO	15,91
HI	GCHN02	INT921	REV INVEST Y EXP DID EST SO	107,69
HI	GCHN02	TTS921	REV INVEST Y EXP DID EST SO	105,20
HI	GGJN01	INT001	REVISTA DE HISTORIA	101,38
HI	GGJN01	INT921	REVISTA DE HISTORIA	204,09
HI	GGJN01	TTS921	REVISTA DE HISTORIA	1.152,14
HI	GHAK02	FEU001	UNIDADES ACADEMICAS	1.528,33
HI	GHAK02	INT001	UNIDADES ACADEMICAS	24,81
HI	GHAK02	INT921	UNIDADES ACADEMICAS	317,96
HI	GHAK02	TTS921	UNIDADES ACADEMICAS	14,01
HI	IGJG23	FSI001	AGUA TIERRA AIRE Y BOSQUES HISTORIA	0,01
HI	IGJG25	FSI921	AGUA TIERRA AIRE Y BOSQUES: HIST Y	2.266,00
HI	NGJI01	INT001	ENCUENTROS POR LA HISTORIA	5,92
HI	NGJI01	INT921	ENCUENTROS POR LA HISTORIA	11,93
HI	NGJI01	TTS921	ENCUENTROS POR LA HISTORIA	67,33
HU	DDCE01	CEX921	HUMANIDADES TRIMESTRALES	0,99
HU	DDCE01	INT001	HUMANIDADES TRIMESTRALES	0,19
HU	DDCE03	CEX921	HUMANIDADES (CICLOS)	5.252,19
HU	DDCE03	INT001	HUMANIDADES (CICLOS)	520,47
HU	DDCE03	INT921	HUMANIDADES (CICLOS)	0,26
HU	ECBG02	FSI001	EMPODERAR Y EMPRENDER PERSON ADULT	0,20
HU	EFBG08	FSI001	NAVEGACION PACIENTES SENSI CONCI CA	662,93
HU	NGCG01	FSI001	FORMACIÓN INTEGRAL PERSONA JOVEN	0,77
IC	DBAB02	INT001	M.EN TEC.E INFORMATICA EDUCAC	154,21
IC	DBAB02	INT921	M.EN TEC.E INFORMATICA EDUCAC	250,90
IC	DBAB02	TTS921	M.EN TEC.E INFORMATICA EDUCAC	973,47
IC	DBC01	INT001	M.ADM.EN TEC. DE LA INFORMACION	1.493,26
IC	DBC01	TTS921	M.ADM.EN TEC. DE LA INFORMACION	6.425,15
IC	DCGA01	FSI001	B. EN INFORMATICA EDUCATIVA	1.500,00

UNIVERSIDAD NACIONAL
VICERRECTORÍA DE DESARROLLO
PROGRAMA DE GESTIÓN FINANCIERA
LIQUIDACIÓN PRESUPUESTARIA DE RECURSOS ESPECIFICOS
AL 31 DE DICIEMBRE DE 2013
(en millones de colones)

ORG.	PROGRAMA	FONDO	NOMBRE	SUPERAVIT ESPECIFOPOR PROGRAMA
IC	DCGA01	INT001	B. EN INFORMATICA EDUCATIVA	0,83
IC	DCGA01	INT921	B. EN INFORMATICA EDUCATIVA	11,42
IC	DGHB01	INT001	MAESTRIA INNOVACION TECNOLOGICA	172,21
IC	DGHB01	INT921	MAESTRIA INNOVACION TECNOLOGICA	250,95
IC	DGHB01	TTS921	MAESTRIA INNOVACION TECNOLOGICA	1.418,40
IC	GHAK02	CEX921	UNIDADES ACADEMICAS	3.720,71
IC	GHAK02	INT001	UNIDADES ACADEMICAS	874,16
IC	GHAK02	INT921	UNIDADES ACADEMICAS	597,42
IC	GHAK02	TTS921	UNIDADES ACADEMICAS	7.341,91
IC	GHAK18	INT921	ADMIN MAESTRÍA PROF INFO	0,41
IC	GHAK69	FSI001	EQUIPO DIDACTICO	2.247,25
IC	NBDI01	CEX001	ORGANIZACION DE LA IV OLIMP NAC DE	691,70
IC	NBDI01	INT001	ORGANIZACION DE LA IV OLIMP NAC DE	94,70
IC	NDIV01	INT921	REVITALIZACION DEL SQUARE DANCE (CU	0,70
ID	DCHB01	INT001	M.ESTUDIOS LATINOAMERICANOS	2,57
ID	DCHB01	INT921	M.ESTUDIOS LATINOAMERICANOS	0,96
ID	DDBB04	INT001	M.DERECH HUMAN Y EDUC P/PAZ	0,51
ID	DDBB04	INT921	M.DERECH HUMAN Y EDUC P/PAZ	1,18
ID	GHAK02	FEU921	UNIDADES ACADEMICAS	5,18
ID	GHAK02	INT001	UNIDADES ACADEMICAS	2,80
ID	GHAK02	INT921	UNIDADES ACADEMICAS	2,30
ID	GHAK12	INT001	ADMI MAESTR ESTUD LATINOAM	30,30
ID	GHAK12	INT921	ADMI MAESTR ESTUD LATINOAM	0,28
ID	GHAK12	TTS921	ADMI MAESTR ESTUD LATINOAM	328,82
ID	GHAK14	INT001	ADM MAESTR EST CULTURA CENTRO	0,54
ID	GHAK14	INT921	ADM MAESTR EST CULTURA CENTRO	2,42
ID	GHAK76	FSI001	FONDO APOYO PARA EL FORTALECIM ALIA	289,21
ID	NDIG02	CEX921	GABRIELA MISTRAL	4,40
ID	NDIG02	INT001	GABRIELA MISTRAL	1,54
ID	NDIG02	INT921	GABRIELA MISTRAL	16,56
IE	DDBB03	INT001	M. VIOLENC INTRAFAMIL.Y GENERO	0,01
IE	DDBB06	CEX921	M.VIOLENC INTRAFAMIL/GENERO(N)	759,90
IE	DDBB06	INT001	M.VIOLENC INTRAFAMIL/GENERO(N)	27,54
IE	EGAG10	FSI001	FORTALEC ORG MUJERES CAMPESINAS SOB	2.283,59
IE	GHAK02	INT001	UNIDADES ACADEMICAS	1,36
IE	GHAK02	INT921	UNIDADES ACADEMICAS	0,12
IE	GHAK02	TTS921	UNIDADES ACADEMICAS	0,03
IE	GHAK10	INT001	ADM MAESTRIA EST MUJER	0,20
IE	IDBG06	INT001	IGUALDAD Y EQUIDAD GÉNERO EDUCACIÓN	0,04
IE	NDBG10	CEX001	OBSERVATORIO RELAC GENERO Y EQUIDAD	7.408,44
IE	NDBG10	INT001	OBSERVATORIO RELAC GENERO Y EQUIDAD	8,26
IP	EEJG28	FSI001	FORTALECIMIENTO SIST DE PROD Y COME	1.212,40
IP	GGGK02	FUR001	RED FICCA ABORDAJ FACT INSEG CIUDAD	1.767,73
IP	GGHM01	FSI921	DESARR CAPAC SEC ACAD PUB Y PRIV CO	2.972,84
IP	GHAK02	CEX921	UNIDADES ACADEMICAS	20,73
IP	GHAK02	INT001	UNIDADES ACADEMICAS	365,13
IP	GHAK02	INT921	UNIDADES ACADEMICAS	676,18

UNIVERSIDAD NACIONAL
VICERRECTORÍA DE DESARROLLO
PROGRAMA DE GESTIÓN FINANCIERA
LIQUIDACIÓN PRESUPUESTARIA DE RECURSOS ESPECIFICOS
AL 31 DE DICIEMBRE DE 2013
(en millones de colones)

ORG.	PROGRAMA	FONDO	NOMBRE	SUPERAVIT ESPECIFOPOR PROGRAMA
IP	GHAK02	TTS001	UNIDADES ACADEMICAS	1.266,46
IP	GHAK02	TTS921	UNIDADES ACADEMICAS	931,27
IP	IDBI01	CEX921	USO DEL TIEMPO EN LA GAM	1.321,56
IP	IDBI01	INT001	USO DEL TIEMPO EN LA GAM	206,39
IP	IDBI01	INT921	USO DEL TIEMPO EN LA GAM	1.204,38
JB	GHAL01	FSI001	BECAS Y AYUDAS FUNCION ACADEM.	1.700,27
JB	VHAU46	FSI001	AYUDA Y BECAS FUNCIONARIOS ACADEMIC	49.414,26
LI	AHAK02	INT001	UNIDADES ACADEMICAS (ADMINISTRACIO	3,36
LI	DCHF07	INT001	CAPACITACIÓN INGLES MEP	0,13
LI	DCHF07	INT921	CAPACITACIÓN INGLES MEP	0,11
LI	DCHF12	INT001	CEIC CENTRO EST INGLES CONVERSACIO	1.151,32
LI	DCHF12	TTS001	CEIC CENTRO EST INGLES CONVERSACIO	220.000,00
LI	DDCB01	INT001	M.SEGUNDAS LEG Y CULTURA	94,68
LI	DDCB01	INT921	M.SEGUNDAS LEG Y CULTURA	382,21
LI	DDCB01	TTS921	M.SEGUNDAS LEG Y CULTURA	816,89
LI	DDCE05	FSI001	CURSOS DE SERVICIO (CICLOS)	41.969,29
LI	GHAK02	CEX921	UNIDADES ACADEMICAS	106,44
LI	GHAK02	INT001	UNIDADES ACADEMICAS	1.397,42
LI	GHAK02	INT921	UNIDADES ACADEMICAS	334,06
LI	GHAK02	TTS001	UNIDADES ACADEMICAS	1.426,97
LI	GHAK02	TTS921	UNIDADES ACADEMICAS	469,94
LI	GHAK50	INT001	ADM MAESTR SEGUNDA LENG Y CULT	10,00
LI	GHAK50	INT921	ADM MAESTR SEGUNDA LENG Y CULT	2,47
LI	GHAK50	TTS921	ADM MAESTR SEGUNDA LENG Y CULT	121,15
LI	GHAQ02	INT001	PLAZAS INCAPACIDAD PERMANENTE	0,50
LI	GHAQ02	INT921	PLAZAS INCAPACIDAD PERMANENTE	6,93
LI	IDCG05	INT001	ASPECTO DE GRAMATICA DEL BUGLERE	0,50
LI	IDCG05	INT921	ASPECTO DE GRAMATICA DEL BUGLERE	0,47
LI	IDCG05	TTS921	ASPECTO DE GRAMATICA DEL BUGLERE	0,38
LI	NCHI01	INT001	INTERCAM ACAD PROF ESPAÑOL	0,19
LI	NCHJ01	INT001	CONSTANCIAS PARA CARRERA ACADEMICA	14,35
LI	NCHJ01	TTS001	CONSTANCIAS PARA CARRERA ACADEMICA	803,30
LI	NDCH01	INT001	ECOS DE MI SANGRE	0,19
MANTE	AHAQ30	INT001	AREA CIVIL	16,69
MANTE	AHAQ30	REP921	AREA CIVIL	5.095,77
MANTE	AHAQ30	TTS921	AREA CIVIL	112,21
MANTE	AHAQ30	INT921	AREA CIVIL	111,08
MANTE	AHAQ30	REP001	AREA CIVIL	5.439,46
MANTE	AHAQ50	FSI001	GEST. ADM. DE RECUR. FDO DEL SISTEM	1.050,00
MANTE	GHAK77	CEX921	SUPERAVIT FONDOS DEL SISTEMA	0,17
MANTE	SHAX01	FSI921	INVERSION ESTRATEGICA INSTITUCIONAL	12.596,84
MANTE	SHAX01	INT001	INVERSION ESTRATEGICA INSTITUCIONAL	14,20
MANTE	SHAX01	INT921	INVERSION ESTRATEGICA INSTITUCIONAL	1.183,80
MU	AHAK02	INT001	UNIDADES ACADEMICAS (ADMINISTRACIO	1,53
MU	AHAQ42	INT921	FDOS SIST EQ CIENT Y TECNOL	0,20
MU	DDFH01	INT001	PREUNIVERSIT FORMACIÓN MUSICAL	0,24
MU	DDFH01	INT921	PREUNIVERSIT FORMACIÓN MUSICAL	0,29

UNIVERSIDAD NACIONAL
VICERRECTORÍA DE DESARROLLO
PROGRAMA DE GESTIÓN FINANCIERA
LIQUIDACIÓN PRESUPUESTARIA DE RECURSOS ESPECIFICOS
AL 31 DE DICIEMBRE DE 2013
(en millones de colones)

ORG.	PROGRAMA	FONDO	NOMBRE	SUPERAVIT ESPECIFOPOR PROGRAMA
MU	DDFH01	TTS921	PREUNIVERSIT FORMACIÓN MUSICAL	3,36
MU	GHAK02	INT001	UNIDADES ACADEMICAS	3,46
MU	GHAK02	INT921	UNIDADES ACADEMICAS	51,04
MU	GHAK02	TTS921	UNIDADES ACADEMICAS	16,01
MU	NDEV01	INT001	LA CANCIÓN ORIGINAL	5,98
MU	NDEV01	INT921	LA CANCIÓN ORIGINAL	24,31
MU	NDEV01	TTS921	LA CANCIÓN ORIGINAL	55,80
MU	NDEV02	INT001	II FESTIVAL INTERNACIONAL PERCUSION	2,69
MU	NDEV02	INT921	II FESTIVAL INTERNACIONAL PERCUSION	36,19
MU	NDFG07	INT921	FORMAC MUSICA PREUNIVERSITARIA	0,49
MU	NDFG07	TTS921	FORMAC MUSICA PREUNIVERSITARIA	0,03
MV	AHAK77	INT001	ADMINISTRACION UEPS CRIOSEMEN	1.250,85
MV	AHAK77	INT921	ADMINISTRACION UEPS CRIOSEMEN	460,98
MV	AHAK77	TTS921	ADMINISTRACION UEPS CRIOSEMEN	3.994,64
MV	AHAQ36	TTS921	COMPROMISOS PRESUPUESTARIOS	0,38
MV	AHAQ42	FSI001	FDOS SIST EQ CIENT Y TECNOL	57.346,81
MV	AHAQ42	FSI921	FDOS SIST EQ CIENT Y TECNOL	0,27
MV	GHAK02	INT001	UNIDADES ACADEMICAS	0,31
MV	GHAK02	INT921	UNIDADES ACADEMICAS	1,04
MV	GHAK02	TTS921	UNIDADES ACADEMICAS	0,32
MV	GHAK69	FSI001	EQUIPO DIDACTICO	299,90
MV	IAGG39	FSI921	COMPLEJIDAD DECLINAC POBLACIONALES	3.694,06
MV	IEFG12	FSI001	PARAMETROS POBLACIONALES Y SALUD AV	760,27
MV	IEFG12	FSI921	PARAMETROS POBLACIONALES Y SALUD AV	49,42
MV	IEFG13	FSI001	ESTUD GENET AMBIENTALES INFECCIOSOS	28,50
MV	IEFG13	FSI921	ESTUD GENET AMBIENTALES INFECCIOSOS	28,81
MV	IFDG11	CEX921	INF EXPER INSE TRIAT VIRU TRIATOMA	1,32
MV	IFDG11	INT001	INF EXPER INSE TRIAT VIRU TRIATOMA	1,22
MV	IFDG11	INT921	INF EXPER INSE TRIAT VIRU TRIATOMA	0,86
MV	IFDG12	CEX001	DES Y VAL ENS DIAG SENS Y ESP CR	409,80
MV	IFDG12	CEX921	DES Y VAL ENS DIAG SENS Y ESP CR	331,54
MV	IFDG12	INT001	DES Y VAL ENS DIAG SENS Y ESP CR	38,77
MV	IFDG12	INT921	DES Y VAL ENS DIAG SENS Y ESP CR	331,23
MV	IFEG03	INT001	DET Y CARACT MOLEC EHLICHIA CR	2,29
MV	IFEG03	INT921	DET Y CARACT MOLEC EHLICHIA CR	4,80
MV	IFEG03	TTS921	DET Y CARACT MOLEC EHLICHIA CR	25,96
MV	IFEG18	CEX921	EVALUAC IMPACTO NUEROBRUCEL	55,12
MV	IFEG18	INT001	EVALUAC IMPACTO NUEROBRUCEL	30,74
MV	IFEG18	INT921	EVALUAC IMPACTO NUEROBRUCEL	0,31
MV	IFEG26	FSI001	INFECCION EXPE INSECTOS TRIATOMINO	30,00
MV	IFEG29	FSI001	PROTEÓMICA ESTUDIO ENFRM TROPICALES	493,61
MV	IFEG30	CEX001	MONITOREO INFLUENZA AVIAR	21,63
MV	IFEG30	CEX921	MONITOREO INFLUENZA AVIAR	696,47
MV	IFEG30	INT001	MONITOREO INFLUENZA AVIAR	118,52
MV	IFEG30	INT921	MONITOREO INFLUENZA AVIAR	880,29
MV	IFEG37	CEX921	UNSO LECITINAS POLLOS INFECTADOS NE	0,74
MV	IFEG37	INT001	UNSO LECITINAS POLLOS INFECTADOS NE	1,53

UNIVERSIDAD NACIONAL
VICERRECTORÍA DE DESARROLLO
PROGRAMA DE GESTIÓN FINANCIERA
LIQUIDACIÓN PRESUPUESTARIA DE RECURSOS ESPECIFICOS
AL 31 DE DICIEMBRE DE 2013
(en millones de colones)

ORG.	PROGRAMA	FONDO	NOMBRE	SUPERAVIT ESPECIFOPOR PROGRAMA
MV	IFEG37	INT921	UNSO LECITINAS POLLOS INFECTADOS NE	0,28
MV	IFEG39	FSI001	TERAPIA CELULAR MEDICINA REGENERATI	163,65
MV	IFEG40	FSI001	INFERITIS NECROTIZANE CLOSTRIDIUM P	232,84
MV	IFEG41	FSI001	AGENTES INFECCIOSOS ANIMLES RESERVO	426,17
MV	IFEG45	CEX001	DIAGNOSTICO MOLECULAR T VIVAX	621,28
MV	IFEG45	CEX921	DIAGNOSTICO MOLECULAR T VIVAX	1.314,03
MV	IFEG45	INT001	DIAGNOSTICO MOLECULAR T VIVAX	115,13
MV	IFEG45	INT921	DIAGNOSTICO MOLECULAR T VIVAX	700,49
MV	IFEG47	FSI001	DESARROLLO Y COMPARAC DOS ESTRATEGI	5.165,90
MV	IFEG47	FSI921	DESARROLLO Y COMPARAC DOS ESTRATEGI	0,10
MV	IFEG53	FSI921	BIOTECNOLOG PREV Y TRATA DOS ENFER	1.346,20
MV	IFEG59	FSI001	MONITOREO PATOGEOS Y PLOMO ZONAS UR	8.849,61
MV	IFEG60	FSI001	CONTRIBUCION EPIDEM DIAG PROFIALIXI	4.806,48
MV	IFEG61	CEX001	IMPLEMENTAC TECN LAB DIAG TRICOMONI	13.359,15
MV	IFEG61	INT001	IMPLEMENTAC TECN LAB DIAG TRICOMONI	1.159,86
MV	IFEH01	INT921	PROGRA INVEST ENFERMED TROPICA PIET	0,13
MV	IFEH01	TTS921	PROGRA INVEST ENFERMED TROPICA PIET	0,96
MV	IFGG06	FSI001	CARACTERIZACION FENOTIPICA Y GENOTI	99,29
MV	IFGG06	FSI921	CARACTERIZACION FENOTIPICA Y GENOTI	219,11
MV	IFGG07	FSI001	MODULACION INFLAMAC Y LA REGENERACI	341,98
MV	IFGG07	FSI921	MODULACION INFLAMAC Y LA REGENERACI	100,00
MV	IFHG03	TTS921	ELAB VAC FLUORESC FASE II	0,03
MV	IFHG04	CEX921	DESARROLLO DE NUEVAS VACUNAS	1,22
MV	IFHG04	INT001	DESARROLLO DE NUEVAS VACUNAS	0,55
MV	IFHG04	INT921	DESARROLLO DE NUEVAS VACUNAS	0,92
MV	IFHG04	TTS921	DESARROLLO DE NUEVAS VACUNAS	0,40
MV	IIAG09	FSI001	TERAPIA GENICA TRATAM ENFERM INFECC	663,88
MV	NEJH01	INT921	CONSULT REGIONAL INF CRIPAS	0,02
MV	NEJH01	TTS921	CONSULT REGIONAL INF CRIPAS	0,14
MV	NFEG06	FSI001	PROTOCOLO IDEN. VACTERIAS BRUCELLA	963,74
MV	NFEG12	FSI001	FORTALEC CAPAC DIAGNOSTICA 4 LABORA	24,16
MV	NFEJ02	INT001	PROGRAMA HOSPITAL VETERINARIO	1.115,27
MV	NFEJ02	INT921	PROGRAMA HOSPITAL VETERINARIO	4.032,51
MV	NFEJ02	TTS001	PROGRAMA HOSPITAL VETERINARIO	268,52
MV	NFEJ02	TTS921	PROGRAMA HOSPITAL VETERINARIO	7.556,47
MV	NFEW01	CEX921	HOSPITAL ESPECIES MENORES Y SILVEST	3.277,01
MV	NFEW01	INT001	HOSPITAL ESPECIES MENORES Y SILVEST	1.001,85
MV	NFEW01	INT921	HOSPITAL ESPECIES MENORES Y SILVEST	2.806,08
MV	NFEW01	TTS921	HOSPITAL ESPECIES MENORES Y SILVEST	7.319,88
MV	NFHG02	CEX001	DESARROLO Y VALORACION VACUNAS BRUC	47,99
MV	NFHG02	CEX921	DESARROLO Y VALORACION VACUNAS BRUC	536,79
MV	NFHG02	FSI001	DESARROLO Y VALORACION VACUNAS BRUC	1.012,64
MV	NFHG02	FSI921	DESARROLO Y VALORACION VACUNAS BRUC	17,36
MV	NFHG02	INT001	DESARROLO Y VALORACION VACUNAS BRUC	45,67
MV	NFHG02	INT921	DESARROLO Y VALORACION VACUNAS BRUC	74,18
NA	EHA102	FSI921	TALLERES LÚDICO-CREATIVOS	937,62
NA	GHAK02	INT001	UNIDADES ACADEMICAS	0,15

UNIVERSIDAD NACIONAL
VICERRECTORÍA DE DESARROLLO
PROGRAMA DE GESTIÓN FINANCIERA
LIQUIDACIÓN PRESUPUESTARIA DE RECURSOS ESPECIFICOS
AL 31 DE DICIEMBRE DE 2013
(en millones de colones)

ORG.	PROGRAMA	FONDO	NOMBRE	SUPERAVIT ESPECIFOPOR PROGRAMA
NA	GHAK02	INT921	UNIDADES ACADEMICAS	2,07
NA	ICAG07	CEX921	FACTORES SOCIO EMOC PROC ENSEÑ APRE	4,92
NA	ICAG07	INT001	FACTORES SOCIO EMOC PROC ENSEÑ APRE	11,80
NA	ICAG07	INT921	FACTORES SOCIO EMOC PROC ENSEÑ APRE	32,94
NA	ICAG08	CEX921	DESARROLLO SOCIOEMOC IMPAC DISCIPLI	0,37
NA	ICAG08	INT001	DESARROLLO SOCIOEMOC IMPAC DISCIPLI	34,65
NA	ICAG08	INT921	DESARROLLO SOCIOEMOC IMPAC DISCIPLI	125,84
OC	AHAQ01	FEU921	UNIDADES ADMINISTRATIVAS	1,33
OC	AHAQ01	INT001	UNIDADES ADMINISTRATIVAS	0,79
OC	AHAQ01	INT921	UNIDADES ADMINISTRATIVAS	3,60
OC	AHAQ01	TTS921	UNIDADES ADMINISTRATIVAS	7,35
OEBCIE	AHAQ01	INT921	UNIDADES ADMINISTRATIVAS	27,60
OEBCIE	AHAQ01	INT001	UNIDADES ADMINISTRATIVAS	12,34
OEBCIE	AHAQ01	CEX921	UNIDADES ADMINISTRATIVAS	137,58
OEBCIE	AHAQ57	INT001	ADM UNA - BCO NACIONAL -BCO POPULAR	24,61
OEBCIE	AHAQ57	INT921	ADM UNA - BCO NACIONAL -BCO POPULAR	329,29
OEBCIE	NHAH03	INT001	CENTROS RECURSO HIDRICO Y ENER RENO	2,68
OEBCIE	NHAH03	INT921	CENTROS RECURSO HIDRICO Y ENER RENO	36,11
OEBCIE	SHAX03	INT001	OBRAS DE EXERIOR (CR-26-FDS)	0,90
OEBCIE	SHAX03	INT921	OBRAS DE EXERIOR (CR-26-FDS)	12,39
OEBCIE	SHAX04	INT921	PLANTA DE TRATAM. UNA 1 (CR-26-FDS)	0,24
ORP	GGGM02	FSI001	DIFU INFORMES ESTADO DE LA NACION	28,30
ORP	GGGM02	INT001	DIFU INFORMES ESTADO DE LA NACION	1,43
ORP	GGGM02	INT921	DIFU INFORMES ESTADO DE LA NACION	0,75
ORP	GGGM02	TTS921	DIFU INFORMES ESTADO DE LA NACION	19,54
OV	AHAK56	EME001	ADMLEY #8276 FDO EMERG-OVSICOR	2.129,94
OV	AHAK56	EME921	ADMLEY #8276 FDO EMERG-OVSICOR	15.108,00
OV	EADG01	INT001	EXTENS COMUN NAC E INTERNAL	8,36
OV	EADG01	INT921	EXTENS COMUN NAC E INTERNAL	2,74
OV	EADG01	TTS921	EXTENS COMUN NAC E INTERNAL	3,15
OV	EADG03	INT001	DESARR CAPAC P/ GESTI RIESG NICOYA	66,39
OV	EADG03	INT921	DESARR CAPAC P/ GESTI RIESG NICOYA	499,85
OV	EADG03	TTS921	DESARR CAPAC P/ GESTI RIESG NICOYA	388,36
OV	IADG01	CEX921	RED GLOBAL OBSERV CAMB VOLCAN	21.855,80
OV	IADG01	EME921	RED GLOBAL OBSERV CAMB VOLCAN	2.070,00
OV	IADG01	INT001	RED GLOBAL OBSERV CAMB VOLCAN	2.022,63
OV	IADG01	INT921	RED GLOBAL OBSERV CAMB VOLCAN	5.196,70
OV	IADG03	INT001	ESTUD APLIC VULCAN Y SISMOL	1,67
OV	IADG03	INT921	ESTUD APLIC VULCAN Y SISMOL	21,25
OV	IADG03	TTS921	ESTUD APLIC VULCAN Y SISMOL	0,30
OV	IADG05	FSI001	EVALUCACIÓN GEOLÓGICA PETROLÓGICA T	206,66
OV	IAFG13	INT001	SEISMIC STRONG MOTION ARRAY EN CR	0,17
OV	IAFG13	TTS001	SEISMIC STRONG MOTION ARRAY EN CR	2,34
OV	NAFG01	EME921	IDENT RIESGO NOROESTE CR	200,00
OV	NAFK01	EME001	ADM LEY 8276 FONDO EMERG OVSICORI	676.180,50
OV	NAFK01	EME921	ADM LEY 8276 FONDO EMERG OVSICORI	678.216,23
OV	NAFK01	INT001	ADM LEY 8276 FONDO EMERG OVSICORI	75.572,99

UNIVERSIDAD NACIONAL
VICERRECTORÍA DE DESARROLLO
PROGRAMA DE GESTIÓN FINANCIERA
LIQUIDACIÓN PRESUPUESTARIA DE RECURSOS ESPECIFICOS
AL 31 DE DICIEMBRE DE 2013
(en millones de colones)

ORG.	PROGRAMA	FONDO	NOMBRE	SUPERAVIT ESPECIFOPOR PROGRAMA
OV	NAFK01	INT921	ADM LEY 8276 FONDO EMERG OVSICORI	243.942,46
PDS	AHAQ01	INT001	UNIDADES ADMINISTRATIVAS	937,56
PDS	AHAQ01	TTS921	UNIDADES ADMINISTRATIVAS	1.596,25
PDS	AHAQ01	TTS001	UNIDADES ADMINISTRATIVAS	9.950,45
PDS	AHAQ50	FSI001	GEST. ADM. DE RECUR. FDO DEL SISTEM	7,62
PDS	IEJG01	INT001	PEQ Y MEDIANA EMPRESA PYMES	1,92
PDS	IEJG01	INT921	PEQ Y MEDIANA EMPRESA PYMES	638,44
PDS	IEJI01	INT001	CONGRESO INTERNACI DE INNOVA Y TEC	12,05
PDS	IGHG02	INT001	DIAG PERCEP Y REQU SOBRE VINC	13,97
PDS	IGHG02	INT921	DIAG PERCEP Y REQU SOBRE VINC	264,50
PDS	IGHG02	TTS921	DIAG PERCEP Y REQU SOBRE VINC	55,95
PE	DGFB03	INT001	M. POLÍTICA ECONÓMICA (TRIM)	5,28
PE	DGFB03	INT921	M. POLÍTICA ECONÓMICA (TRIM)	1,06
PE	DGFB03	TTS921	M. POLÍTICA ECONÓMICA (TRIM)	69,70
PE	DGIB02	INT001	M. GERENCIA COMERCIO INTERN	88,75
PE	DGIB04	CEX001	MAESTRIA GERENCIA COMERCIO INTERNAC	10.107,67
PE	DGIB04	INT001	MAESTRIA GERENCIA COMERCIO INTERNAC	404,62
PE	DGIB04	INT921	MAESTRIA GERENCIA COMERCIO INTERNAC	697,90
PE	EEJG23	FSI001	PROG COMPETIT SOCIO EMPRESA PACIF S	2.946,49
PE	GHAK02	INT001	UNIDADES ACADEMICAS	65,64
PE	GHAK02	INT921	UNIDADES ACADEMICAS	132,77
PE	GHAK02	TTS921	UNIDADES ACADEMICAS	339,56
PE	IGEG05	CEX921	SERVIC AMBIENT ESPAC RURALES SERENA	0,07
PE	IGEG05	INT001	SERVIC AMBIENT ESPAC RURALES SERENA	65,48
PE	IGEG05	INT921	SERVIC AMBIENT ESPAC RURALES SERENA	478,39
PG	GHAK02	INT921	UNIDADES ACADEMICAS	0,57
PGF	AHAQ01	INT001	UNIDADES ADMINISTRATIVAS	73,14
PGF	AHAQ01	INT921	UNIDADES ADMINISTRATIVAS	8.521,00
PGF	AHAQ36	INT001	COMPROMISOS PRESUPUESTARIOS	6,50
PGF	AHAQ50	FSI001	GEST. ADM. DE RECUR. FDO DEL SISTEM	2.322,78
PGF	DHAK07	FSI001	APOYO A LA DOCENCIA	129.564,42
PGF	GHAK06	INT001	SERV.REMUNER. ACADEMICOS	141,63
PGF	UHAU22	BEC001	ADMINISTRACION BECAS INTST (-)	-130.404,24
PGF	UHAU22	BEC921	ADMINISTRACION BECAS INTST (-)	268.492,49
PLAESP	AHAQ01	FEU001	UNIDADES ADMINISTRATIVAS	1.276,96
PLAESP	AHAQ01	FEU921	UNIDADES ADMINISTRATIVAS	0,08
PLAESP	AHAQ01	INT921	UNIDADES ADMINISTRATIVAS	80,28
PLAESP	AHAQ01	TTS921	UNIDADES ADMINISTRATIVAS	13.501,10
PLAESP	AHAQ01	INT001	UNIDADES ADMINISTRATIVAS	353,13
PLAESP	AHAQ48	INT001	ALQUILERES INSTITUCIONALES	423,00
PLAESP	AHAQ48	INT921	ALQUILERES INSTITUCIONALES	3.104,54
PLAESP	GHAK02	FID921	UNIDADES ACADEMICAS	1.235,56
PLAESP	NDEH02	CEX921	CENTRO DE ARTE Y CULTURA	437.746,94
PLAESP	NDEH02	INT921	CENTRO DE ARTE Y CULTURA	103.393,20
PLAESP	NDEH02	INT001	CENTRO DE ARTE Y CULTURA	42.898,85
PLAESP	SHAX01	FSI001	INVERSION ESTRATEGICA INSTITUCIONAL	741,25
PLAESP	SHAX01	FSI921	INVERSION ESTRATEGICA INSTITUCIONAL	144.794,78

UNIVERSIDAD NACIONAL
VICERRECTORÍA DE DESARROLLO
PROGRAMA DE GESTIÓN FINANCIERA
LIQUIDACIÓN PRESUPUESTARIA DE RECURSOS ESPECIFICOS
AL 31 DE DICIEMBRE DE 2013
(en millones de colones)

ORG.	PROGRAMA	FONDO	NOMBRE	SUPERAVIT ESPECIFOPOR PROGRAMA
PLAESP	SHAX01	INT001	INVERSION ESTRATEGICA INSTITUCIONAL	7.004,60
PLAESP	SHAX06	INT001	MAQ.EQ.CONT.PROYECTOS DE OBRAS.	10,58
PLAESP	SHAX06	REP921	MAQ.EQ.CONT.PROYECTOS DE OBRAS.	0,01
PLAESP	SHAX22	FSI921	CONSTR EDIFICIO DE INFORMATICA	18.546,97
PLAESP	SHAX22	INT001	CONSTR EDIFICIO DE INFORMATICA	34,90
PLAESP	SHAX22	TTS921	CONSTR EDIFICIO DE INFORMATICA	0,19
PLAESP	SHAX22	TTS001	CONSTR EDIFICIO DE INFORMATICA	0,06
PP	DGCB01	INT001	M. ADMINISTRAC.DE JUSTICIA	65,89
PP	DGDB01	INT001	MAESTRIA PLANIF ENF DESARR LOCAL	1.871,43
PP	DGDB01	INT921	MAESTRIA PLANIF ENF DESARR LOCAL	2.256,70
PP	DGDB01	TTS001	MAESTRIA PLANIF ENF DESARR LOCAL	17.896,00
PP	DGDB01	TTS921	MAESTRIA PLANIF ENF DESARR LOCAL	7.584,35
PP	EEAG01	FSI001	FORTAL DESA ECON LICAL POR MED	825,00
PP	EEJG28	FSI001	FORTALECIMIENTO SIST DE PROD Y COME	979,52
PP	EGDG02	FSI001	FORTALEC GEST TURISTICA RURAL SOSTE	1.114,44
PP	GHAK02	CEX921	UNIDADES ACADEMICAS	16,38
PP	GHAK02	INT001	UNIDADES ACADEMICAS	5,63
PP	GHAK02	INT921	UNIDADES ACADEMICAS	46,98
PP	GHAK02	TTS921	UNIDADES ACADEMICAS	11,98
PP	NEJG16	INT001	GESTION FORTALEC MICRO Y PEQUEÑAS E	17,10
PP	NEJG16	INT921	GESTION FORTALEC MICRO Y PEQUEÑAS E	1,40
PP	NEJG16	TTS921	GESTION FORTALEC MICRO Y PEQUEÑAS E	227,38
PP	NEJG19	INT001	GERMINADORA DE EMPRESAS, EMPLEOS Y	0,50
PP	NEJG19	INT921	GERMINADORA DE EMPRESAS, EMPLEOS Y	6,90
PP	NEJJ02	INT921	PROG INT PLANF Y GEST DES LOCAL Y R	0,61
PRH	AHAL02	INT001	CAPACITACIÓN Y ADIESTRAMIENTO	2,45
PRH	AHAL02	TTS921	CAPACITACIÓN Y ADIESTRAMIENTO	22,62
PRH	AHAL02	INT921	CAPACITACIÓN Y ADIESTRAMIENTO	10,41
PRH	AHAQ01	CEX001	UNIDADES ADMINISTRATIVAS	76,85
PRH	AHAQ01	INT921	UNIDADES ADMINISTRATIVAS	1.670,15
PRH	AHAQ01	INT001	UNIDADES ADMINISTRATIVAS	90,90
PRH	AHAQ26	CEX921	SEG E HIGIENE OCUPAC	100,00
PRH	AHAQ26	FEU921	SEG E HIGIENE OCUPAC	1,54
PRH	AHAQ26	INT001	SEG E HIGIENE OCUPAC	45,72
PRH	AHAQ26	TTS001	SEG E HIGIENE OCUPAC	1.011,70
PRH	AHAQ26	TTS921	SEG E HIGIENE OCUPAC	128,73
PRH	AHAQ26	INT921	SEG E HIGIENE OCUPAC	631,06
PRH	AHAQ50	FSI001	GEST. ADM. DE RECUR. FDO DEL SISTEM	562,60
PRH	IAHG08	FSI001	CONSERVACION DE ESPECIES FORESTALES	400,00
PROVEE	AHAQ01	FEU921	UNIDADES ADMINISTRATIVAS	172,76
PROVEE	AHAQ01	TTS921	UNIDADES ADMINISTRATIVAS	27,48
PROVEE	AHAQ01	INT921	UNIDADES ADMINISTRATIVAS	107,29
PROVEE	AHAQ01	INT001	UNIDADES ADMINISTRATIVAS	7,72
PROVEE	AHAQ38	INT001	ADMINISTRACION DEL ALMACEN	81,95
PROVEE	AHAQ38	INT921	ADMINISTRACION DEL ALMACEN	8.363,41
PROVEE	AHAQ50	FSI001	GEST. ADM. DE RECUR. FDO DEL SISTEM	1.472,13
PS	AHAK02	TTS921	UNIDADES ACADEMICAS (ADMINISTRACIO	200,00

UNIVERSIDAD NACIONAL
VICERRECTORÍA DE DESARROLLO
PROGRAMA DE GESTIÓN FINANCIERA
LIQUIDACIÓN PRESUPUESTARIA DE RECURSOS ESPECIFICOS
AL 31 DE DICIEMBRE DE 2013
(en millones de colones)

ORG.	PROGRAMA	FONDO	NOMBRE	SUPERAVIT ESPECIFOPOR PROGRAMA
PS	GHAK02	INT001	UNIDADES ACADEMICAS	7,61
PS	GHAK02	INT921	UNIDADES ACADEMICAS	80,42
PS	GHAK02	TTS921	UNIDADES ACADEMICAS	21,40
PS	NEJG24	FUN001	GESTION INICIATIVA PRODUC AGROPEC	339,75
PT	DFEB01	INT921	M.PRODUCCIÓN ANIMAL SOSTENIBLE	0,24
PT	DFEB03	INT001	M. EN EPIDEMIOLOGÍA	20,30
PT	DFEB03	INT921	M. EN EPIDEMIOLOGÍA	0,24
PT	DFEB03	TTS001	M. EN EPIDEMIOLOGÍA	1.649,34
PT	DFEB04	INT921	M. ENFERMEDADES TROPICALES	0,05
PT	DFEB10	INT001	MAEST PRO Y ACA SALUD FAUNA SILVE B	1,86
PT	DFEB10	INT921	MAEST PRO Y ACA SALUD FAUNA SILVE B	25,22
PT	GEJK01	INT001	RED MUNDO	23,93
PT	GHAK02	INT001	UNIDADES ACADEMICAS	31,71
PT	GHAK02	INT921	UNIDADES ACADEMICAS	372,41
PT	GHAK76	FSI001	FONDO APOYO PARA EL FORTALECIM ALIA	90,00
PUBIMP	AHAQ29	TTS001	ADM PUBLICAC -VENTA SERVICIOS	254,00
PUBIMP	AHAQ29	TTS921	ADM PUBLICAC -VENTA SERVICIOS	385,80
PUBIMP	AHAQ42	FSI001	FDOS SIST EQ CIENT Y TECNOL	1.973,49
PUBIMP	AHAQ50	FSI001	GEST. ADM. DE RECUR. FDO DEL SISTEM	7.415,00
PUBIMP	ICAG07	CEX001	FACTORES SOCIO EMOC PROC ENSEÑ APRE	435,93
PUBIMP	ICAG07	INT001	FACTORES SOCIO EMOC PROC ENSEÑ APRE	9,87
PUBIMP	ICAG08	CEX001	DESARROLLO SOCIOEMOC IMPAC DISCIPLI	1.421,13
PUBIMP	ICAG08	INT001	DESARROLLO SOCIOEMOC IMPAC DISCIPLI	32,16
PUBIMP	VHAU39	FUN921	PUBLICACIONES VENTA DE SERVICIOS	404,42
PUBIMP	VHAU39	INT921	PUBLICACIONES VENTA DE SERVICIOS	532,58
PUBIMP	VHAU39	TTS001	PUBLICACIONES VENTA DE SERVICIOS	3.874,76
PUBIMP	VHAU39	TTS921	PUBLICACIONES VENTA DE SERVICIOS	168,72
PUBIMP	VHAU39	INT001	PUBLICACIONES VENTA DE SERVICIOS	288,53
PVA	NEHH01	CEX001	PROGRAMA UNA-CAMPUS SOSTENIBLE	3.929,98
PVA	NEHH01	INT001	PROGRAMA UNA-CAMPUS SOSTENIBLE	179,99
RE	AHAQ01	TTS001	UNIDADES ADMINISTRATIVAS	864,50
RE	AHAQ42	FSI001	FDOS SIST EQ CIENT Y TECNOL	7.146,23
RE	AHAQ42	FSI921	FDOS SIST EQ CIENT Y TECNOL	72.206,43
RE	GHAK69	FSI001	EQUIPO DIDACTICO	873,95
RE	GHAK77	FSI921	SUPERAVIT FONDOS DEL SISTEMA	550,69
RE	GHAK77	INT001	SUPERAVIT FONDOS DEL SISTEMA	1.100,69
RE	GHAK77	INT921	SUPERAVIT FONDOS DEL SISTEMA	8,43
RE	GHAK94	INT001	INTERESES FONDOS DEL SISTEMA	16.415,62
RE	GHAK95	INT001	INTERESES FONDO DE REDES	955,73
RE	GHAK96	INT001	INTERESES FUNDER	2.088,55
RE	GHAK96	INT921	INTERESES FUNDER	1.898,39
RE	GHAK97	INT001	INTERESES FIDA	2.645,33
RE	GHAK97	INT921	INTERESES FIDA	867,59
RE	GHAQ10	INT921	FONDO DEL SISTEMA	0,26
RE	VHAU41	INT001	PREPARACION Y ATENCION EMERG CIEUNA	1,57
RE	VHAU41	INT921	PREPARACION Y ATENCION EMERG CIEUNA	500,00
RI	AHAQ42	FSI001	FDOS SIST EQ CIENT Y TECNOL	6.158,28

UNIVERSIDAD NACIONAL
VICERRECTORÍA DE DESARROLLO
PROGRAMA DE GESTIÓN FINANCIERA
LIQUIDACIÓN PRESUPUESTARIA DE RECURSOS ESPECIFICOS
AL 31 DE DICIEMBRE DE 2013
(en millones de colones)

ORG.	PROGRAMA	FONDO	NOMBRE	SUPERAVIT ESPECIFOPOR PROGRAMA
RI	DGIA02	INT001	B.RELACIONES INTERNACIONAL	0,27
RI	DGIA02	INT921	B.RELACIONES INTERNACIONAL	0,27
RI	DGIA02	TTS921	B.RELACIONES INTERNACIONAL	3,77
RI	DGIB01	INT001	M. REL.INTERNAC.Y DIPLOMACIA	3,34
RI	DGIB01	INT921	M. REL.INTERNAC.Y DIPLOMACIA	27,47
RI	DGIF01	CEX001	GESTION Y AD DE RECURSOS INTERNACIO	1.144,55
RI	DGIF01	INT001	GESTION Y AD DE RECURSOS INTERNACIO	432,58
RI	DGIF01	TTS001	GESTION Y AD DE RECURSOS INTERNACIO	5.326,54
RI	DGIF01	TTS921	GESTION Y AD DE RECURSOS INTERNACIO	447,30
RI	GEJK01	FUR001	RED MUNDO	2.450,38
RI	GEJK01	FUR921	RED MUNDO	1.680,08
RI	GHAK02	INT001	UNIDADES ACADEMICAS	26,47
RI	GHAK02	INT921	UNIDADES ACADEMICAS	250,08
RI	GHAK76	FSI001	FONDO APOYO PARA EL FORTALECIM ALIA	0,36
RI	GHAK76	FSI921	FONDO APOYO PARA EL FORTALECIM ALIA	6,15
RL	VHAU03	INT001	UNIDAD PARAACADEMICA DEPART.	0,44
RL	VHAU03	INT921	UNIDAD PARAACADEMICA DEPART.	0,07
RL	VHAU03	TTS921	UNIDAD PARAACADEMICA DEPART.	1,15
RU	AHAQ50	FSI001	GEST. ADM. DE RECUR. FDO DEL SISTEM	2,93
RU	DCCA01	FSI921	B Y L EDUC.ENF.EN EDUCACION RURAL	3.064,75
RU	DCCB01	CEX921	M.CA.EDUCACION RURAL	310,84
RU	DCCB01	INT001	M.CA.EDUCACION RURAL	232,21
RU	DCCB01	INT921	M.CA.EDUCACION RURAL	45,25
RU	DCCB01	TTS001	M.CA.EDUCACION RURAL	27,37
RU	DCCB01	TTS921	M.CA.EDUCACION RURAL	97,42
RU	DCDA03	FSI001	BACH CIENCIAS EDUCAC LENGUA CABECAR	4.025,12
RU	DCDA03	FSI921	BACH CIENCIAS EDUCAC LENGUA CABECAR	8.604,53
RU	DCEB01	INT001	MAESTRIA FORMACION DE FORMADORES	0,18
RU	DCEB01	TTS921	MAESTRIA FORMACION DE FORMADORES	0,51
RU	ECDG01	FSI921	TUTORÍAS Y ACOMPAÑAM PROC EDUC EDU	1.311,41
RU	EDBG01	INT001	CONS REL UNIV ESTA Y COM INDIG	0,16
RU	EDBG01	INT921	CONS REL UNIV ESTA Y COM INDIG	0,04
RU	GHAK02	INT001	UNIDADES ACADEMICAS	1,10
RU	GHAK02	INT921	UNIDADES ACADEMICAS	0,47
RU	ICDG02	CEX921	FORTALEC METOD DOC EDUC INDIGENA IN	0,01
RU	ICDG02	INT001	FORTALEC METOD DOC EDUC INDIGENA IN	3,30
RU	ICDG02	INT921	FORTALEC METOD DOC EDUC INDIGENA IN	13,61
RU	NCCG04	INT001	CONCURSO NAC AUTOBIOGRAFICO	0,07
RU	NCCG04	INT921	CONCURSO NAC AUTOBIOGRAFICO	0,25
RU	NCDG06	FSI001	APUJA MAFAN RECUPERANDO NUESTRA IDE	15,50
RU	NCDG06	FSI921	APUJA MAFAN RECUPERANDO NUESTRA IDE	2.453,26
RU	NDBG05	FSI001	RELACIÓN UNIVERSIDADES PÚBLICAS E I	228,18
SALUD	AHAQ42	FSI001	FDOS SIST EQ CIENT Y TECNOL	560,51
SALUD	SHAX10	INT921	MAQ. EQ. CONST. PREV RIESGOS DEL TR	0,17
SALUD	SHAX11	INT921	MAQ. EQ. CONST. OF PROM. ESTUDIANTI	0,70
SALUD	UHAO21	CEX921	PROGRAMAS Y PROYECTOS DE SALUD	0,10
SALUD	UHAO21	INT001	PROGRAMAS Y PROYECTOS DE SALUD	0,08

UNIVERSIDAD NACIONAL
VICERRECTORÍA DE DESARROLLO
PROGRAMA DE GESTIÓN FINANCIERA
LIQUIDACIÓN PRESUPUESTARIA DE RECURSOS ESPECIFICOS
AL 31 DE DICIEMBRE DE 2013
(en millones de colones)

ORG.	PROGRAMA	FONDO	NOMBRE	SUPERAVIT ESPECIFOPOR PROGRAMA
SALUD	UHAO21	REP001	PROGRAMAS Y PROYECTOS DE SALUD	25,98
SALUD	UHAO21	INT921	PROGRAMAS Y PROYECTOS DE SALUD	0,21
SALUD	VHAU03	INT921	UNIDAD PARAACADEMICA DEPART.	0,56
SALUD	VHAU03	REP921	UNIDAD PARAACADEMICA DEPART.	2,67
SALUD	VHAU03	TTS921	UNIDAD PARAACADEMICA DEPART.	0,75
SDI	AHAQ32	CEX921	SIST ARCHIVO INSTITUCIONAL	0,54
SDI	AHAQ32	INT921	SIST ARCHIVO INSTITUCIONAL	0,02
SDI	AHAQ36	CEX921	COMPROMISOS PRESUPUESTARIOS	89,64
SDI	AHAQ36	INT001	COMPROMISOS PRESUPUESTARIOS	7,41
SDI	AHAQ36	INT921	COMPROMISOS PRESUPUESTARIOS	9,58
SF	AHAQ42	FSI001	FDOS SIST EQ CIENT Y TECNOL	48.840,20
SF	GHAK02	INT001	UNIDADES ACADEMICAS	3,90
SF	GHAK02	INT921	UNIDADES ACADEMICAS	0,57
SF	GHAK02	TTS921	UNIDADES ACADEMICAS	1,92
SF	IAGG30	INT001	MONITOREO ECOSISTEMAS FORES FORTAL	999,48
SF	IAHG01	INT001	RESCATE ESPEC FOR PELIGRO	8,70
SF	IAHG01	INT921	RESCATE ESPEC FOR PELIGRO	5,37
SF	IAHG01	TTS921	RESCATE ESPEC FOR PELIGRO	48,73
SF	IAHG08	FSI001	CONSERVACION DE ESPECIES FORESTALES	8.559,11
SF	IAHG08	FSI921	CONSERVACION DE ESPECIES FORESTALES	130,47
SF	IAHG09	CEX001	UBICACION CARACT Y CONSERVAC GERMOP	246,70
SF	IAHG09	CEX921	UBICACION CARACT Y CONSERVAC GERMOP	2.226,51
SF	IAHG09	INT001	UBICACION CARACT Y CONSERVAC GERMOP	433,17
SF	IAHG09	INT921	UBICACION CARACT Y CONSERVAC GERMOP	2,36
SF	IEAG16	CEX921	MEJORAMIENTO GENÉTICO DE CAOBA	1,86
SF	IEAG16	INT001	MEJORAMIENTO GENÉTICO DE CAOBA	8,69
SF	IEAG16	INT921	MEJORAMIENTO GENÉTICO DE CAOBA	29,22
SF	IEAG27	CEX921	COMPONENTES QUIMICOS SOUROUBEA SYMP	272,67
SF	IEAG27	INT001	COMPONENTES QUIMICOS SOUROUBEA SYMP	65,84
SF	IEAG27	INT921	COMPONENTES QUIMICOS SOUROUBEA SYMP	225,26
SF	IEAG35	CEX921	CONSERVACION DE RECURSOS GENETICOS	4.477,96
SF	IEAG35	INT001	CONSERVACION DE RECURSOS GENETICOS	393,86
SF	IEAG35	INT921	CONSERVACION DE RECURSOS GENETICOS	791,17
SF	IEAG41	CEX921	MEJORAMIENTO GENETICO CAOBA III FAS	2.363,90
SF	IEAG41	INT001	MEJORAMIENTO GENETICO CAOBA III FAS	231,61
SF	IEAG41	INT921	MEJORAMIENTO GENETICO CAOBA III FAS	570,74
SF	NEAG01	CEX921	RESP CRECI Y PRODUCC VAINILLA	0,40
SF	NEAG01	INT001	RESP CRECI Y PRODUCC VAINILLA	5,94
SF	NEAG01	INT921	RESP CRECI Y PRODUCC VAINILLA	4,69
SF	NEAG13	CEX921	MANEJO AGROFORESTAL PARTICIPATIVO I	82,23
SF	NEAG13	FSI921	MANEJO AGROFORESTAL PARTICIPATIVO I	47,55
SF	NEAG13	INT001	MANEJO AGROFORESTAL PARTICIPATIVO I	78,83
SF	NEAG13	INT921	MANEJO AGROFORESTAL PARTICIPATIVO I	3,54
SF	NEAG15	INT001	AGROFORESTAL COMUN EMISIONES DEFORE	11,84
SF	NEAG15	INT921	AGROFORESTAL COMUN EMISIONES DEFORE	43,79
SF	NEAJ04	TTS921	APROVECHA INDU Y COMER MADERA	0,25
SO	DDIB01	INT001	M. VIRTUAL EN MUSEOLOGIA	159,31

UNIVERSIDAD NACIONAL
VICERRECTORÍA DE DESARROLLO
PROGRAMA DE GESTIÓN FINANCIERA
LIQUIDACIÓN PRESUPUESTARIA DE RECURSOS ESPECIFICOS
AL 31 DE DICIEMBRE DE 2013
(en millones de colones)

ORG.	PROGRAMA	FONDO	NOMBRE	SUPERAVIT ESPECIFOPOR PROGRAMA
SO	DDIB01	INT921	M. VIRTUAL EN MUSEOLOGIA	577,44
SO	DDIB01	TTS921	M. VIRTUAL EN MUSEOLOGIA	1.883,74
SO	DGCB01	INT001	M. ADMINISTRAC.DE JUSTICIA	546,25
SO	DGCB01	INT921	M. ADMINISTRAC.DE JUSTICIA	772,97
SO	DGCB01	TTS001	M. ADMINISTRAC.DE JUSTICIA	6.922,01
SO	DGCB01	TTS921	M. ADMINISTRAC.DE JUSTICIA	5.010,83
SO	DGDB01	INT001	MAESTRIA PLANIF ENF DESARR LOCAL	563,55
SO	DGJA02	INT921	B. EN SOCIOLOGIA	0,05
SO	DGJA03	INT001	L. EN SOCIOLOGÍA	101,18
SO	DGJA03	INT921	L. EN SOCIOLOGÍA	203,70
SO	DGJA03	TTS921	L. EN SOCIOLOGÍA	1.149,93
SO	GHAK02	INT001	UNIDADES ACADEMICAS	667,90
SO	GHAK02	INT921	UNIDADES ACADEMICAS	2.812,23
SO	GHAK02	TTS921	UNIDADES ACADEMICAS	6.123,02
SO	NDIH01	CEX921	PROGRAMA DE MUSEOLOGIA	100,00
SO	NDIH01	INT001	PROGRAMA DE MUSEOLOGIA	241,91
SO	NDIH01	INT921	PROGRAMA DE MUSEOLOGIA	531,11
SO	NDIH01	TTS921	PROGRAMA DE MUSEOLOGIA	2.605,20
SO	NDIJ01	INT001	MUSEO CULTURA POPULAR	0,13
SO	NDIJ01	INT921	MUSEO CULTURA POPULAR	0,71
SO	NDIJ01	TTS921	MUSEO CULTURA POPULAR	1,81
SP	GHAK02	INT921	UNIDADES ACADEMICAS	0,82
SP	GHAK69	FSI001	EQUIPO DIDACTICO	1.514,36
SP	NGAG02	INT921	MEJOR DESEMP PERS SEC DOC OFIC	0,04
SP	NGAG02	TTS921	MEJOR DESEMP PERS SEC DOC OFIC	0,01
ST	AHAQ42	FSI001	FDOS SIST EQ CIENT Y TECNOL	713,00
ST	AHAQ42	FSI921	FDOS SIST EQ CIENT Y TECNOL	10.534,87
ST	DFDB01	INT001	M. EN SALUD OCUPACIONAL	171,47
ST	DFDB01	INT921	M. EN SALUD OCUPACIONAL	239,90
ST	DFDB01	TTS921	M. EN SALUD OCUPACIONAL	2.054,04
ST	EAAG01	FSI001	PLAN DE GESTION DE LA CUENTA RIO PI	1.970,21
ST	EFDG02	FSI921	SALUD AMBIENT Y SANEAMIENTO BASIC R	1.149,93
ST	GHAK02	CEX921	UNIDADES ACADEMICAS	4.863,40
ST	GHAK02	INT001	UNIDADES ACADEMICAS	435,54
ST	GHAK02	INT921	UNIDADES ACADEMICAS	1.021,66
ST	GHAK02	TTS001	UNIDADES ACADEMICAS	184,58
ST	GHAK02	TTS921	UNIDADES ACADEMICAS	1.960,75
ST	GHAK85	INT001	INV AMB SALUD PLAG CENT IRET	3.651,87
ST	GHAK85	INT921	INV AMB SALUD PLAG CENT IRET	13.205,12
ST	GHAK85	TTS921	INV AMB SALUD PLAG CENT IRET	35.650,37
ST	IAFG02	FSI001	DETEC ANIBIOTICOS Y RESISTENC ANTI	58,59
ST	IAFG02	INT921	DETEC ANIBIOTICOS Y RESISTENC ANTI	0,60
ST	IAFI02	INT001	VIII CONGRESO IBERICO SICTA2010	3,13
ST	IAGG39	FSI921	COMPLEJIDAD DECLINAC POBLACIONALES	2.502,93
ST	IFDG13	FSI921	COLABO P/ DESA EPIDEMIOLOGIA MOLE	2.000,00
ST	IFDG13	INT001	COLABO P/ DESA EPIDEMIOLOGIA MOLE	0,07
ST	IFDG13	INT921	COLABO P/ DESA EPIDEMIOLOGIA MOLE	0,09

UNIVERSIDAD NACIONAL
VICERRECTORÍA DE DESARROLLO
PROGRAMA DE GESTIÓN FINANCIERA
LIQUIDACIÓN PRESUPUESTARIA DE RECURSOS ESPECIFICOS
AL 31 DE DICIEMBRE DE 2013
(en millones de colones)

ORG.	PROGRAMA	FONDO	NOMBRE	SUPERAVIT ESPECIFOPOR PROGRAMA
ST	IFDG21	CEX921	RESISTENCIA AEDES AEGYPTI	772,85
ST	IFDG21	INT001	RESISTENCIA AEDES AEGYPTI	50,69
ST	IFDG21	INT921	RESISTENCIA AEDES AEGYPTI	202,99
ST	IFDG21	TTS921	RESISTENCIA AEDES AEGYPTI	303,16
ST	IFDG22	INT001	COND SALUD TRAB PERS CUIDAD NO REMU	14,14
ST	IFDG22	INT921	COND SALUD TRAB PERS CUIDAD NO REMU	7,61
ST	NEGG02	INT001	LAS BUENAS PRACTICAS AGRICOLAS	278,13
ST	NEGG02	TTS001	LAS BUENAS PRACTICAS AGRICOLAS	23.925,98
ST	NFDH01	INT001	ACT PER INV Y DOC INS REG EST SUST	528,50
ST	NFDH01	INT921	ACT PER INV Y DOC INS REG EST SUST	211,53
ST	NFDH01	TTS921	ACT PER INV Y DOC INS REG EST SUST	4.657,00
ST	NFDH02	INT001	SALUD Y TRABAJO EN AC	22,43
ST	NFDN01	INT001	PUBLICACIONES IRET	217,23
ST	NFDN01	INT921	PUBLICACIONES IRET	943,38
ST	NFDN01	TTS921	PUBLICACIONES IRET	1.962,71
ST	NFDW01	INT001	LAB ANAL VENTA SERV IRET	314,71
ST	NFDW01	INT921	LAB ANAL VENTA SERV IRET	510,73
ST	NFDW01	TTS001	LAB ANAL VENTA SERV IRET	4.914,00
ST	NFDW01	TTS921	LAB ANAL VENTA SERV IRET	382,44
ST	NFEG11	INT001	EDUCACION CONTINUA EN ENTOMOLOGIA M	0,09
ST	NFEG11	INT921	EDUCACION CONTINUA EN ENTOMOLOGIA M	1,23
SV	AHAQ01	INT001	UNIDADES ADMINISTRATIVAS	192,59
SV	AHAQ01	INT921	UNIDADES ADMINISTRATIVAS	2.171,16
SV	SHAX01	INT001	INVERSION ESTRATEGICA INSTITUCIONAL	912,55
SV	SHAX01	INT921	INVERSION ESTRATEGICA INSTITUCIONAL	10.089,54
SV	VHAM01	FSI921	ADQUISICION BASES DATOS TEXTO COMPL	7.659,81
TC	DAJF01	INT001	TALLER ESCUELAS SIRGAS	2,20
TC	DAJF01	INT921	TALLER ESCUELAS SIRGAS	29,73
TC	GACG01	INT001	TIMBRE TOPOGRÁFICO	416,09
TC	GACG01	INT921	TIMBRE TOPOGRÁFICO	4.031,26
TC	GACG01	TOP001	TIMBRE TOPOGRÁFICO	372,95
TC	GACG01	TOP921	TIMBRE TOPOGRÁFICO	1.333,77
TC	GHAK02	INT001	UNIDADES ACADEMICAS	30,92
TC	GHAK02	INT921	UNIDADES ACADEMICAS	173,78
TC	GHAK02	TOP921	UNIDADES ACADEMICAS	107,91
TC	GHAK02	TTS001	UNIDADES ACADEMICAS	116,83
TC	GHAK02	TTS921	UNIDADES ACADEMICAS	71,46
TC	GHAK69	FSI001	EQUIPO DIDACTICO	27,90
TM	GHAM10	INT001	AUDITORIO CLODOMIRO PICADO	59,22
TM	GHAM10	INT921	AUDITORIO CLODOMIRO PICADO	68,01
TM	GHAM10	TTS001	AUDITORIO CLODOMIRO PICADO	1.460,18
TRANSP	AHAQ01	CEX921	UNIDADES ADMINISTRATIVAS	1.520,42
TRANSP	AHAQ01	FEU921	UNIDADES ADMINISTRATIVAS	48,72
TRANSP	AHAQ01	INT921	UNIDADES ADMINISTRATIVAS	8.075,46
TRANSP	AHAQ01	REP921	UNIDADES ADMINISTRATIVAS	1,52
TRANSP	AHAQ01	TTS921	UNIDADES ADMINISTRATIVAS	13,29
TRANSP	AHAQ01	INT001	UNIDADES ADMINISTRATIVAS	1.091,67

UNIVERSIDAD NACIONAL
VICERRECTORÍA DE DESARROLLO
PROGRAMA DE GESTIÓN FINANCIERA
LIQUIDACIÓN PRESUPUESTARIA DE RECURSOS ESPECIFICOS
AL 31 DE DICIEMBRE DE 2013
(en millones de colones)

ORG.	PROGRAMA	FONDO	NOMBRE	SUPERAVIT ESPECIFOPOR PROGRAMA
TRANSP	GHAK77	FSI921	SUPERAVIT FONDOS DEL SISTEMA	494,51
TRANSP	NAAG03	INT001	FORTAL MARCO INSTI ASOC ADM AYA RU	0,67
TRANSP	NAAG03	INT921	FORTAL MARCO INSTI ASOC ADM AYA RU	9,28
TRANSP	SHAX01	FSI921	INVERSION ESTRATEGICA INSTITUCIONAL	3,78
UBNBP	AHAQ57	INT001	ADM UNA - BCO NACIONAL -BCO POPULAR	12,37
UBNBP	AHAQ57	INT921	ADM UNA - BCO NACIONAL -BCO POPULAR	165,56
UBNBP	NHAH03	CEX921	CENTROS RECURSO HIDRICO Y ENER RENO	6.191,83
UBNBP	NHAH03	INT921	CENTROS RECURSO HIDRICO Y ENER RENO	724,25
UBNBP	NHAH03	INT001	CENTROS RECURSO HIDRICO Y ENER RENO	516,97
UCPI	GHAK02	BMU001	UNIDADES ACADEMICAS	-103.755,65
UCPI	GHAK02	INT001	UNIDADES ACADEMICAS	415,61
VACAD	AHAK02	INT001	UNIDADES ACADEMICAS (ADMINISTRACIO	1.086,07
VACAD	AHAK51	INT001	ADM MAESTR AD TECNO INFO	0,74
VACAD	AHAK51	INT921	ADM MAESTR AD TECNO INFO	10,23
VACAD	AHAQ04	INT001	OPERACION CONCENTRADAS	363,74
VACAD	AHAQ04	TTS921	OPERACION CONCENTRADAS	3.827,35
VACAD	AHAQ04	INT921	OPERACION CONCENTRADAS	1.038,81
VACAD	AHAQ42	FSI001	FDOS SIST EQ CIENT Y TECNOL	109.905,66
VACAD	AHAQ42	FSI921	FDOS SIST EQ CIENT Y TECNOL	5.360,07
VACAD	GAHK02	INT001	EVENTOS INTERNACIONALES	0,39
VACAD	GGKK04	FSI001	DISEÑO METODOLOG CONSTRUC INDICADOR	54,14
VACAD	GGKM06	CEX921	INFOACES SIST INTEG INFO INST EDUC	12.235,56
VACAD	GGKM06	INT921	INFOACES SIST INTEG INFO INST EDUC	1.186,01
VACAD	GGKM06	INT001	INFOACES SIST INTEG INFO INST EDUC	1.019,07
VACAD	GHAG01	FID001	FONDO INV Y DES ACADÉM FIDA	5.330,44
VACAD	GHAG01	FID921	FONDO INV Y DES ACADÉM FIDA	6.165,75
VACAD	GHAG01	INT001	FONDO INV Y DES ACADÉM FIDA	16,93
VACAD	GHAK02	CEX001	UNIDADES ACADEMICAS	12.631,52
VACAD	GHAK02	INT921	UNIDADES ACADEMICAS	2.920,82
VACAD	GHAK02	TTS921	UNIDADES ACADEMICAS	48.468,23
VACAD	GHAK02	TTS001	UNIDADES ACADEMICAS	24.169,31
VACAD	GHAK02	INT001	UNIDADES ACADEMICAS	4.877,26
VACAD	GHAK02	CEX921	UNIDADES ACADEMICAS	9.210,81
VACAD	GHAK06	INT001	SERV.REMUNER. ACADEMICOS	3,35
VACAD	GHAK31	FSI001	FORTALECIMIENT A UNID ACADEMIC	2.453,65
VACAD	GHAK44	INT001	FONDO INSTIT DESA ACADÉMICO	2.306,26
VACAD	GHAK66	FUR921	REDES DE EXCELENCIA	26.193,50
VACAD	GHAK66	INT001	REDES DE EXCELENCIA	40,52
VACAD	GHAK69	FSI001	EQUIPO DIDACTICO	81,25
VACAD	GHAK69	FSI921	EQUIPO DIDACTICO	10.247,83
VACAD	NEHH01	CEX001	PROGRAMA UNA-CAMPUS SOSTENIBLE	0,00
VACAD	NEHH01	INT001	PROGRAMA UNA-CAMPUS SOSTENIBLE	165,69
VACAD	NEHH01	INT921	PROGRAMA UNA-CAMPUS SOSTENIBLE	103,36
VACAD	NEHH01	TTS921	PROGRAMA UNA-CAMPUS SOSTENIBLE	145,44
VACAD	NEHH01	CEX921	PROGRAMA UNA-CAMPUS SOSTENIBLE	1.967,85
VDESA	AHAK02	INT001	UNIDADES ACADEMICAS (ADMINISTRACIO	0,22
VDESA	AHAQ01	FIN921	UNIDADES ADMINISTRATIVAS	4,03
VDESA	AHAQ01	INT921	UNIDADES ADMINISTRATIVAS	8.941,66

UNIVERSIDAD NACIONAL
VICERRECTORÍA DE DESARROLLO
PROGRAMA DE GESTIÓN FINANCIERA
LIQUIDACIÓN PRESUPUESTARIA DE RECURSOS ESPECIFICOS
AL 31 DE DICIEMBRE DE 2013
(en millones de colones)

ORG.	PROGRAMA	FONDO	NOMBRE	SUPERAVIT ESPECIFOPOR PROGRAMA
VDESA	AHAQ01	TTS921	UNIDADES ADMINISTRATIVAS	181,76
VDESA	AHAQ01	INT001	UNIDADES ADMINISTRATIVAS	685,87
VDESA	AHAQ04	INT001	OPERACION CONCENTRADAS	176,77
VDESA	AHAQ50	FSI001	GEST. ADM. DE RECUR. FDO DEL SISTEM	173,76
VDESA	AHAQ50	INT001	GEST. ADM. DE RECUR. FDO DEL SISTEM	203,24
VDESA	AHAQ50	TTS001	GEST. ADM. DE RECUR. FDO DEL SISTEM	289,30
VDESA	GHAQ01	INT001	UNIDADES ADMINISTRATIVAS (ACADEMICA	2,86
VDESA	SHAX01	CEX001	INVERSION ESTRATEGICA INSTITUCIONAL	540,47
VDESA	SHAX01	FSI921	INVERSION ESTRATEGICA INSTITUCIONAL	81,48
VDESA	SHAX01	INT001	INVERSION ESTRATEGICA INSTITUCIONAL	2.097,95
VDESA	SHAX01	INT921	INVERSION ESTRATEGICA INSTITUCIONAL	154,39
VS	AHAK02	INT001	UNIDADES ACADEMICAS (ADMINISTRACIO	0,03
VS	AHAQ42	FSI001	FDOS SIST EQ CIENT Y TECNOL	1.902,19
VS	DAHBO1	INT001	M.MANEJO VIDA SILVESTRE	135,69
VS	DAHBO1	INT921	M.MANEJO VIDA SILVESTRE	54,74
VS	DAHBO1	TTS001	M.MANEJO VIDA SILVESTRE	631,59
VS	DAHBO1	TTS921	M.MANEJO VIDA SILVESTRE	53,77
VS	GAGK01	INT001	FONDO SOLIDARIO ICOMVIS	494,48
VS	GAGK01	INT921	FONDO SOLIDARIO ICOMVIS	293,57
VS	GAGK01	TTS001	FONDO SOLIDARIO ICOMVIS	3.745,09
VS	GAGK01	TTS921	FONDO SOLIDARIO ICOMVIS	1.455,89
VS	GHAK02	INT001	UNIDADES ACADEMICAS	54,10
VS	GHAK02	INT921	UNIDADES ACADEMICAS	251,36
VS	GHAK02	TTS921	UNIDADES ACADEMICAS	296,71
VS	IAGG37	CEX921	EVALUAC POBLAC MAMIF CORD TALAMANCA	1.477,91
VS	IAGG37	INT001	EVALUAC POBLAC MAMIF CORD TALAMANCA	134,72
VS	IAGG37	INT921	EVALUAC POBLAC MAMIF CORD TALAMANCA	212,02
VS	IEFG12	FSI921	PARAMETROS POBLACIONALES Y SALUD AV	42,88
VS	IFEG59	FSI001	MONITOREO PATOGEOS Y PLOMO ZONAS UR	573,50
VS	NAJI01	INT001	CAPTIN INV. EXT. TELEDETECCIÓN SIG	0,79
VS	NAJI01	INT921	CAPTIN INV. EXT. TELEDETECCIÓN SIG	10,85
VVE	GHBK03	FSI001	REMANENTES PROG REGIONALIZACION	3.075,00
VVE	UHAO02	BEC001	VIDA UNIVERSITARIA	18.589,46
VVE	UHAO04	BEC001	ESTUDIANTES CON DISCAPACIDAD	1.933,83
VVE	UHAO05	BEC921	EXCEDENTES FONDO DE BECAS	67.402,60
VVE	UHAO43	CEX001	VIDA ESTUDIANTIL - BNCR	216,41
VVE	UHAO43	CEX921	VIDA ESTUDIANTIL - BNCR	7.895,55
VVE	UHAO43	INT001	VIDA ESTUDIANTIL - BNCR	521,38
VVE	UHAO44	CEX001	JUNCOS VIDA ESTUDIANTIL - BNCR	14.400,00
VVE	UHAO44	CEX921	JUNCOS VIDA ESTUDIANTIL - BNCR	5.749,96
VVE	UHAO44	INT001	JUNCOS VIDA ESTUDIANTIL - BNCR	5.899,51
VVE	UHAO44	INT921	JUNCOS VIDA ESTUDIANTIL - BNCR	1.794,99
VVE	VHAK29	FSI921	ACUC FESTIVAL UNIV.REG.DE VIDA EST	12,78
VVE	VHAK41	FSI001	RED UNIVERSITARIA ESTATAL EST VOLU	133,06
VVE	VHAU03	CEX921	UNIDAD PARAACADEMICA DEPART.	1.800,00
VVE	VHAU03	INT001	UNIDAD PARAACADEMICA DEPART.	1.298,43
VVE	VHAU03	INT921	UNIDAD PARAACADEMICA DEPART.	10.500,00

UNIVERSIDAD NACIONAL
VICERRECTORÍA DE DESARROLLO
PROGRAMA DE GESTIÓN FINANCIERA
LIQUIDACIÓN PRESUPUESTARIA DE RECURSOS ESPECIFICOS
AL 31 DE DICIEMBRE DE 2013
(en millones de colones)

ORG.	PROGRAMA	FONDO	NOMBRE	SUPERAVIT ESPECIFOPOR PROGRAMA
VVE	VHAU21	INT001	SISTEMA INSTIT. DE SODAS	0,45
VVE	VHAU21	TTS001	SISTEMA INSTIT. DE SODAS	86,69
TOTAL				7.003.590,37

UNIVERSIDAD NACIONAL
VICERRECTORÍA DE DESARROLLO
PROGRAMA DE GESTIÓN FINANCIERA
LIQUIDACIÓN PRESUPUESTARIA DE RECURSOS ESPECIFICOS
AL 31 DE DICIEMBRE DE 2013
(en millones de colones)

ORG.	PROGRAMA	FONDO	NOMBRE	SUPERAVIT ESPECIFOPOR PROGRAMA
VVE	VHAU21	INT001	SISTEMA INSTIT. DE SODAS	0,45
VVE	VHAU21	TTS001	SISTEMA INSTIT. DE SODAS	86,69
TOTAL				32.016.590,37

SECCIÓN E

ESTADO DE ORIGEN Y APLICACIÓN DE RECURSOS

UNIVERSIDAD NACIONAL
VICERRECTORÍA DE DESARROLLO
PROGRAMA DE GESTIÓN FINANCIERA
ESTADO DE ORIGEN Y APLICACIÓN DE RECURSOS
LIQUIDACIÓN PRESUPUESTARIA AL 31 DE DICIEMBRE DE 2013
(en miles de colones)

ORIGEN DE LOS RECURSOS	MONTO	APLICACIÓN DE LOS RECURSOS	MONTO
I. RECURSOS DE APLICACIÓN GENERAL		0. REMUNERACIONES	55.863.936,88
1. INGRESOS CORRIENTES	69.355.344,34	0.01 Remuneraciones Básicas	22.355.816,83
1.1.3 Impuesto sobre bienes y servicios	39.379,19	0.02 Remuneraciones Eventuales	1.243.333,95
1.1.3.2 Impuestos específicos sobre la producción	39.379,19	0.03 Incentivos Salariales	22.415.481,52
1.1.3.2.01.99 Otros impuestos espec.s/la prod y consumo	39.379,19	0.04 Contrib. Pat. al Desarr. y Seguid. Social	5.175.265,77
1.3.1 Venta de Bienes y Servicios	491.196,41	0.05 Contrib. Pat. Fdos. Pensiones y Otros de Cap.	4.622.597,23
1.3.1.1 - Venta de Bienes	2.136,45	0.99 Otras Remuneraciones	51.441,58
1.3.1.2 - Venta de Servicios	40.746,18	1. SERVICIOS	4.068.623,57
1.3.1.3 - Derechos Administrativos	448.313,78	2. MATERIALES Y SUMINISTROS	928.658,98
1.3.2 Ingresos de la Propiedad	1.339.270,71	3. INTERESES Y COMISIONES	241.926,05
1.3.2.3 - Renta de Activos Financieros	1.339.270,71	5. BIENES DURADEROS	2.856.476,35
1.3.9 Otros Ingresos No tributarios	240.910,06	5.01 Maquinaria, Equipo y Mobiliario	1.488.721,84
1.4.1 Transferencias Corrientes del Sector Público	67.244.587,97	5.02 Construcciones, Adiciones y Mejoras	1.364.761,44
1.4.1.1 -Transfer. Corrient. del Gobierno Central	67.244.587,97	5.99 Bienes Duraderos Diversos	2.993,07
3. FINANCIAMIENTO	5.697.899,56	6. TRANSFERENCIAS CORRIENTES	3.191.364,60
3.3.0 Recursos de Vigencias Anteriores	5.697.899,56	6.01 Transf Ctes Sector Público	54.000,00
3.3.1 - Superávit Libre	5.697.899,56	6.02 Transf. Ctes. a Personas	499.609,31
		6.03 Prestaciones	1.492.354,80
		6.04 Transf. Ctes. Empres. Priv. Sin Fines Lucro	1.090.221,67
		6.06 Otras Transf. Ctes. Sector Privado	42.668,62
		6.07 Tranf. Corrientes al Sector Externo	12.510,20
		8. AMORTIZACIÓN	150.662,93
		8.02 Amortización de Préstamos	150.662,93
TOTAL ORIGEN RECURSOS GENERALES	75.053.243,89	TOTAL APLICACIÓN REC. GENERALES	67.301.649,36
		TOTAL SUPERAVIT RECURSOS GENERALES 7.751.594,53	

UNIVERSIDAD NACIONAL
VICERRECTORÍA DE DESARROLLO
PROGRAMA DE GESTIÓN FINANCIERA
ESTADO DE ORIGEN Y APLICACIÓN DE RECURSOS
LIQUIDACIÓN PRESUPUESTARIA AL 31 DE DICIEMBRE DE 2013
(en miles de colones)

ORIGEN DE LOS RECURSOS	MONTO	APLICACIÓN DE LOS RECURSOS	MONTO
II. RECURSOS DE APLICACIÓN ESPECÍFICA			
1. INGRESOS CORRIENTES	12.927.180,71	0. REMUNERACIONES	1.341.587,32
1.1.9 Otros ingresos tributarios	372,95	0.01 Remuneraciones Básicas	693.417,83
1.1.9.1 Impuesto de timbres	372,95	0.02 Remuneraciones Eventuales	14.579,67
1.3.1 Venta de Bienes y Servicios	4.061.864,72	0.03 Incentivos Salariales	429.838,56
1.3.1.1 - Venta de Bienes	8.735,76	0.04 Contrib. Pat. al Desarr. y Segurid. Social	108.516,93
1.3.1.2 - Venta de Servicios	789.880,09	0.05 Contrib. Pat. Fdos. Pensiones y Otros de Cap.	95.234,33
1.3.1.3 - Derechos Administrativos	3.263.248,87	1. SERVICIOS	1.272.876,10
1.3.2 Ingresos de la Propiedad	243.141,64	2. MATERIALES Y SUMINISTROS	536.743,04
1.3.2.3 - Renta de Activos Financieros	243.141,64	3. INTERESES Y COMISIONES	208.820,32
1.3.9 Otros Ingresos No tributarios	20.899,95	4. ACTIVOS FINANCIEROS	5.620,37
1.4.1 Transferencias Corrientes del Sector Público	8.600.901,46	5. BIENES DURADEROS	2.947.902,47
1.4.1.1 - Transfer. Corrientes del Gobierno Central	7.450.206,52	5.01 Maquinaria, Equipo y Mobiliario	899.692,00
1.4.1.2 - Transf. Corrient. Organos Descentralizados	685.535,37	5.02 Construcciones, Adiciones y Mejoras	2.048.210,47
1.4.1.2.01 Comisión Nacional de Emergencias	685.535,37	6. TRANSFERENCIAS CORRIENTES	6.989.534,27
1.4.1.3 - Transf. Corrient. De inst. decon no empr.	231.232,57	6.01 Transf. Ctes al Sector Público	23.330,46
1.4.1.3.01 COMICIT	63.638,03	6.02 Transf. Ctes. a Personas	6.681.890,63
1.4.1.3.03 CONARE	154.763,42	6.03 Prestaciones	46.634,93
1.4.1.3.04 UNIVERSIDAD DE COSTA RICA	12.631,52	6.04 Transf. Ctes. Empres. Priv. Sin Fines Lucro	237.507,25
1.4.1.3.05 COLEGIO DE PROF EN CIENCIAS ECONOMICAS	199,60	6.06 Otras Transf. Ctes. Sector Privado	170,99
1.4.1.5- Transf. Corrient. Empresas públicas no financ.			
1.4.1.5.02 IMAS			
1.4.1.6. MUNICIPALIDAD DE COTO BRUS	15.650,24		
1.4.1.6. BANCO NACIONAL DE COSTA RICA	218.276,76		
1.4.3 Transferencias corrientes del sector externo	7.379.493,54		
3. FINANCIAMIENTO	7.379.493,54		
3.3.0 Recursos de Vigencias Anteriores	7.379.493,54		
3.3.2 - Superávit Específico	7.379.493,54		
TOTAL ORIGEN RECURSOS ESPECÍFICOS	20.306.674,25	TOTAL APLICACIÓN DE RECURSOS	13.303.083,88
TOTAL ORIGEN DE LOS RECURSOS	95.359.918,15	TOTAL SUPERAVIT RECURSOS ESPECÍFICOS 7.003.590,37	
		TOTAL APLICACIÓN DE RECURSOS	80.604.733,24
		TOTAL SUPERAVIT UNIVERSIDAD 14.755.184,90	

SECCIÓN F

CERTIFICACIONES Y CONSTANCIAS

**CERTIFICACIÓN DE LOS SUPERÁVIT
AL 31 DE DICIEMBRE DEL 2013**


**UNIVERSIDAD NACIONAL
PROGRAMA DE GESTIÓN FINANCIERA**

"Dirección"

**CERTIFICACIÓN DEL SUPERÁVIT PRESUPUESTARIO
AL 31 DE DICIEMBRE DEL AÑO 2013**

La Directora del Programa de Gestión Financiera de la Universidad Nacional y el Jefe de la Sección de Presupuesto de la Universidad Nacional, con base en los resultados obtenidos en el "Resumen General Acumulado de Liquidación Presupuestaria al 31 de diciembre del 2013", certifica que el superávit presupuestario total del período ascendió a la suma de **¢14.755.184.903,96** (Catorce mil setecientos cincuenta y cinco millones ciento ochenta y cuatro mil novecientos tres colones con 96/100) conformados de la siguiente forma: superávit de recursos de aplicación general por la suma de **¢7.751.594.534,04** (Siete mil setecientos cincuenta y un millones quinientos noventa y cuatro mil quinientos treinta y cuatro con 04/100), y superávit de los recursos de aplicación específica por **¢7.003.590.369,92** (Siete mil tres millones quinientos noventa mil trescientos sesenta y nueve colones con 92/100).

Dada en la ciudad de Heredia, a los trece días del mes de enero del año dos mil catorce.



Mag. Marjorie León Gómez
Directora
PROGRAMA DE GESTIÓN FINANCIERA



Mag. Ronny Hernández Álvarez
Jefe, Sección de Presupuesto
PROGRAMA DE GESTIÓN FINANCIERA

**CERTIFICACION DE INGRESOS Y EGRESOS DE LEY DE
PESCA (INFORME LEY N° 8000)**

**Aspectos generales acerca del informe de ejecución de los Ingresos de la Ley 8000,
(anterior Ley de Pesca del Atún No. 6267)**

El artículo N°47 de la ley N°7384, que reforma la ley N°6267 conocida como Ley del Pesca, publicada en el diario oficial "La Gaceta" del 29 de marzo de 1994, establece, a partir de su vigencia, nuevos compromisos para las instituciones que ahí se mencionan. Específicamente en el caso de la Universidad Nacional, estipula que los dineros generados por la ley N° 6267 deben ser utilizados antes de dos años contados a partir del giro respectivo.

Considerando que la Universidad Nacional opera con un presupuesto anual de ingresos y egresos, la información sobre el uso de los recursos se presenta a la Contraloría General de la República en las liquidaciones anuales de los dos años presupuestarios siguientes al momento en que se realizan los ingresos del caso.

En cumplimiento de lo establecido en la ley y atendiendo lo indicado por el Ente Contralor en su oficio 2938 (OD-P-309) del 31 de marzo del 2000, se adjunta el detalle de los ingresos y egresos ejecutados en el período 2001-2013, así como la identificación de las actividades presupuestarias con las que se ejecutaron los egresos para el año 2013. Por su parte, el saldo pendiente de ejecutar del año 2010 se liquidó en los años 2011 y 2012, el saldo del 2011 se liquidó entre el 2012 y el 2013, el saldo del 2012 se liquida entre el 2013 y 2014. Asimismo, los ingresos del 2013 serán aplicados en los años 2014 y 2015, de modo que dicha información se remitirá en su oportunidad.

Cabe indicar, que se le está enviando al Instituto Costarricense de Pesca y Acuicultura, la certificación de ingresos y egresos del período 2013 (adjunta) para lo correspondiente.

**UNIVERSIDAD NACIONAL
VICERRECTORÍA DE DESARROLLO
PROGRAMA DE GESTIÓN FINANCIERA
DIRECCIÓN**

CERTIFICACIÓN DE INGRESOS Y EGRESOS LEY No. 8000 DEL 2007 (Art- No. 8 de la anterior Ley No. 6267 reformado por la Ley No. 7324 del 29 de marzo de 1994).

Señores: Instituto Costarricense de Pesca y Acuicultura

La Directora del Programa de Gestión Financiera y el Jefe de la Sección de Presupuesto de la Universidad Nacional, certifica los ingresos de la Ley No. 8000 recibidos en el periodo 2013 y los egresos que se han ejecutado para ese año corresponden a (datos en miles de colones).

PROGRAMA	DESCRIPCIÓN	INGRESOS	EGRESOS
TOTAL		91.050,40	129.306,45
GABN01	REVISTA CIENCIAS MARINAS		5.960,15
GHAK02	UNIDADES ACADEMICAS		101,21
IAFG08	ESTUDIOS GENETICOS TOXICOL Y EPIDEM		554,65
IAGG13	MONIT FLORAC ALGAL GOLFO NIC		303,16
IAGG32	COMP NUTRIC EFECTO ALTERAC BIOQUIMI		1.021,66
IAGG47	INDICADORES AMBIENTALES ECOSISTEMAS		3.828,48
IAGI05	ESTUDIO COMPORTAM FITOPLANCTON NOCI		116,90
IEAG23	REPRODUCCIÓN ALEVINAJE CORVINAS MER		646,76
IEAG38	REPRODUCCION DE CAMARONES MARINOS		808,39
IEAG39	LARVAS GUAPOTE LAGUNERO PARACHROMIS		195,53
IEAG39	LARVAS GUAPOTE LAGUNERO PARACHROMIS		100,30
IEGG04	OPTIMIZACION TAPES MICROBIANOS AGUA		61,12
IFHG06	IDENTIF MOLECULAS BIOACTIVAS BIOTEC		61,31
NABG03	IDENTIF EVALUAC HABITATS ZONA PESCA		2.011,42
NABK01	REC LEY No 6267 ESC BIOL		72.950,71
NABK01	REC LEY No 6267 ESC BIOL		29.781,97
NEAJ05	PROD FITOPLANCTON INV Y DOC LARVIC		54,45
SHAX23	EQUIPO TECNOLOGICO DTIC		10.748,27

Se extiende esta certificación a los 13 días del mes de febrero del año dos mil catorce.

PROGRAMA DE GESTIÓN FINANCIERA


Mag. Marjorie León Gómez
Directora




Mag. Ronny Hernández Álvarez
Jefe, Sección de Presupuesto



UNIVERSIDAD NACIONAL
PROGRAMA DE GESTION FINANCIERA
RESUMEN DE LA EJECUCION DE LOS INGRESOS Y EGRESOS
DE LA LEY 8000 (Anterior Ley 6227 - Ley de Pesca del Atún)
PARA LOS AÑOS 2000-2013
(cifras en miles de colones)

AÑO	INGRESOS	GASTOS												Pendiente de Liquidar			
		2001	2002	2003	2004	2005	2006	2007	2008	2009	2010	2011	2012		2013		
2000	61.071,96	49.915,21	11.156,75														0,00
2001	61.559,51		36.204,05	25.355,46													0,00
2002	51.803,00		32.463,19	19.339,81													0,00
2003	72.548,14			34.318,16	38.229,98												0,00
2004	72.850,00				33.031,22	39.818,78											0,00
2005	45.470,54				40.790,87	4.879,67											0,00
2006	219.840,79					143.968,34	75.872,45										0,00
2007	93.852,36						36.385,19	57.467,17									0,00
2008	112.277,59							79.016,78	33.260,81								0,00
2009	105.575,81							65.592,71	39.983,10								0,00
2010	148.777,50								92.436,87	56.340,63							0,00
2011 1/	135.216,89									118.310,69	16.906,20						0,00
2012	120.124,51										112.400,25						7.724,26
2013	81.050,40																91.050,40
TOTALES		49.915,21	47.360,80	57.818,65	53.657,97	71.281,20	80.609,65	148.648,01	112.257,64	136.483,95	98.853,52	132.419,97	174.651,32	129.306,45			98.774,65

1/ El saldo de ingresos 2011 se liquida en el período 2013
Los ingresos del año 2012 se liquidan en los períodos 2013 y 2014.
Los ingresos del año 2013 se liquidan en los períodos 2014 y 2015.

**CERTIFICACION DE LA CAJA COSTARRICENSE DE
SEGURO SOCIAL**

**Documento Consulta Morosidad
No. 201402546438
Patrono al Día**

Funcionario:	LAURA DELGADO ULATE
Tipo/Número:	0/107390987
Institución:	UNIVERSIDAD NACIONAL

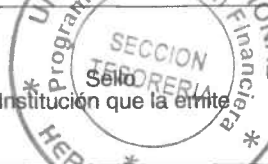
Al ser las 11:06 AM del 12/02/2014 he procedido a consultar vía Web a la Caja Costarricense de Seguro Social - Sistema Centralizado de Recaudación (SICERE) a:

RAZÓN SOCIAL/NOMBRE	CÉDULA(FIS/JUR)
UNIVERSIDAD NACIONAL	4000042150

REVISADOS LOS REGISTROS POR CONCEPTO DE CUOTAS OBRERAS Y PATRONALES, ARREGLOS DE PAGO, CHEQUES DEBITADOS Y OTRAS FACTURAS, EL PATRONO / TRABAJADOR INDEPENDIENTE ARRIBA DETALLADO CON CÉDULA Y RAZÓN SOCIAL INDICADA SE ENCUENTRA AL DÍA

NÚMERO PATRONAL	NOMBRE O RAZÓN SOCIAL	LUGAR DE PAGO
4000042150	UNIVERSIDAD NACIONAL	HEREDIA

----- Última Línea -----

Nombre y Firma de Funcionario Responsable <i>Rafael Brenes López</i>	
Funcionario de Institución que emite el Documento	

Este documento es nulo si no cuenta con el nombre y la firma del funcionario responsable y sin el sello de la Institución que la emite.

SECCIÓN G

ANEXOS

ANEXO N°1

**GASTOS REALES SEGÚN
CLASIFICACIÓN ECONÓMICA**

UNIVERSIDAD NACIONAL
VICERRECTORÍA DE DESARROLLO
PROGRAMA DE GESTIÓN FINANCIERA
GASTOS REALES SEGÚN CLASIFICACIÓN ECONOMICA
AL 31 DE DICIEMBRE DE 2013
 (cifras en miles de colones)

DESCRIPCIÓN		
GASTOS CORRIENTES		74.575.285,56
Gasto de Consumo	66.448.466,93	
Remuneraciones	59.834.090,68	
Compra de bienes y servicios	6.614.376,25	
Intereses	574.486,25	
Deuda Interna	574.486,25	
Transferencias corrientes	7.552.332,39	
Al sector público	77.330,46	
Al sector privado	7.462.320,73	
Al sector externo	12.681,19	
GASTO DE CAPITAL		6.029.447,68
Inversión Directa	6.029.447,68	
Inversión Real	5.804.378,84	
Gasto de formación de capital	2.264.453,45	
Compra de bienes tangibles	3.539.925,39	
Inversión financiera	225.068,85	
Desembolsos financieros	225.068,85	
TOTAL GASTOS REALES		80.604.733,24

Fuente: Programa de Gestión Financiera
 Consolidado de Egresos al 31 de diciembre de 2013

ANEXO N° 2
INFORME DE TRANSFERENCIAS

UNIVERSIDAD NACIONAL
VICERRECTORÍA DE DESARROLLO
PROGRAMA DE GESTIÓN FINANCIERA
TRANSFERENCIAS SEGÚN EJECUCIÓN DEL INGRESO 2013
(cifras reales - miles de colones)

CÓDIGO	CONCEPTO			100.858.489,43
1.4	TRANSFERENCIAS CORRIENTES			100.858.489,43
1.4.1	TRANSFERENCIAS CORRIENTES DEL SECTOR PÚBLICO			100.640.212,67
1.4.1.1	DEL GOBIERNO CENTRAL			
	Ley 5909 "FEES"	99.707.794,49		
	Ley 7386 Rentas Propias	72.746.507,55		
	Ministerio de Cultura	1.945.541,34		
	Ministerio de Educación	2.745,60		
		25.013.000,00		
1.4.1.2	OTRAS INSTITUCIONES PÚBLICAS	685.535,37		
	Ley 8276 Fondo de emergencias- OVSICORI	685.535,37		
1.4.1.3	TRANSFERENCIAS CORRI DE INST DESCON. NO EMP	231.232,57		
	CONICIT	63.638,03		
	CONSEJO NACIONAL DE RECTORES	154.763,42		
	UNIVERSIDAD DE COSTA RICA	12.631,52		
	COLEGIO DE PROFESIONALES EN CIENCIAS ECONOMICAS	199,60		
1.4.1.6	TRANSFERENCIAS CORRIENTES DE EMPRESAS PÚBLICAS FINAN	15.650,24		
	BANCO NACIONAL DE COSTA RICA	15.650,24		
1.4.3	TRANSFERENCIAS CORRIENTES DEL SECTOR EXTERNO			218.276,76
1.4.3.9	OTRAS TRANSFERENCIAS CORR. DEL SECTOR EXTERNO	218.276,76		

Fuente: Programa de Gestión Financiera
Cuadro de Ingresos al 31 de diciembre del 2013

**UNIVERSIDAD NACIONAL
VICERECTORIA DE DESARROLLO
PROGRAMA DE GESTIÓN FINANCIERA
TRANSFERENCIAS SEGÚN EJECUCIÓN DEL GASTO
PERIODO 2013**

(cifras reales - miles de colones)

CONCEPTO			10.180.898,87
TRANSFERENCIAS CORRIENTES			
SECTOR PUBLICO			77.330,46
INSTITUCIONES DESCONCENTRADAS NO EMP		77.330,46	
CONICIT		2.475,96	
Universidad Estatal a Distancia		15.000,00	
CONARE		4.600,00	
Universidad de Costa Rica		55.254,50	
SECTOR PRIVADO			10.090.887,22
A PERSONAS		8.506.512,93	
Prestaciones Legales		1.282.344,37	
Indemnizaciones		42.668,62	
Becas y Ayudas a Estudiantes		6.403.788,24	
Becas a Funcionarios		541.581,00	
Ayudas a Funcionarios		223.785,65	
Otras transferencias personas		12.345,07	
A INSTITUCIONES PRIVADAS		1.584.374,28	
Contribución Patronal Fondo de Ahorro/Préstamo		1.089.576,76	
Transferencia Cesantía Institucional		256.645,36	
Aporte al Sindicato de Trabajadores -SITUN-		24.680,64	
Transferencias a fundaciones		213.471,52	
SECTOR EXTERNO			12.681,19
Cuotas a Organismos Internacionales y otros		12.681,19	
TOTAL DE TRANSFERENCIAS			10.180.898,87

ANEXO Nº 3

**DETALLE DE LA CONFORMACION DEL PRESUPUESTO
2013**

UNIVERSIDAD NACIONAL
VICERECTORÍA DE DESARROLLO
PROGRAMA DE GESTIÓN FINANCIERA
CONFORMACIÓN PRESUPUESTARIA MODIFICACIONES
AL 31 DE DICIEMBRE DEL 2013
CONSOLIDADO DE EGRESOS
(Cifras en miles de colones)

COO.	PASTIDA	MODIF. INTER. No.1-2013	MODIF. INTER. No.2-2013	MODIF. INTER. No.3-2013	MODIF. INTER. No.4-2013	MODIF. INTER. No.5-2013	MODIF. INTER. No.6-2013	MODIF. INTER. No.7-2013	TOTAL MOD. INTER.
0 00 00	REMUNERACIONES	0,00	0,00	-518.549,31	0,00	-182.899,66	0,00	0,00	-701.448,96
0 01 00	REMUNERACIONES BASICAS	0,00	0,00	-404.885,45	0,00	-825.417,67	0,00	0,00	-1.230.303,12
0 01 01	Sueldos para Cargos Fijos	0,00	0,00	-371.592,20	0,00	-793.000,00	0,00	0,00	-1.164.592,20
0 01 03	Servicios Especiales	0,00	0,00	-33.293,25	0,00	-62.417,67	0,00	0,00	-95.710,92
0 01 05	Suplencias	0,00	0,00	0,00	0,00	30.000,00	0,00	0,00	30.000,00
0 02 00	REMUNERACIONES EVENTUALES	0,00	0,00	95.073,53	0,00	25.752,40	0,00	0,00	120.825,92
0 02 01	Tiempo Extraordinario	0,00	0,00	90.000,00	0,00	20.000,00	0,00	0,00	110.000,00
0 02 02	Recargo de Funciones	0,00	0,00	2.500,00	0,00	4.752,40	0,00	0,00	7.252,40
0 02 03	Disponibilidad Laboral	0,00	0,00	2.573,53	0,00	-2.000,00	0,00	0,00	573,53
0 02 04	Compensación Vacaciones	0,00	0,00	0,00	0,00	3.000,00	0,00	0,00	3.000,00
0 03 00	INCENTIVOS SALARIALES	0,00	0,00	-233.445,96	0,00	33.791,65	0,00	0,00	-199.654,31
0 03 01	Retribución por Años Servidos	0,00	0,00	-146.303,36	0,00	133.230,39	0,00	0,00	-13.072,96
0 03 02	Restricc. Al Ejerc. Liberal de la Profesión	0,00	0,00	-99.700,93	0,00	-144.395,14	0,00	0,00	-244.096,06
0 03 03	Décimo Tercer Mes	0,00	0,00	-57.087,20	0,00	48.800,00	0,00	0,00	-8.287,20
0 03 04	Salario Escolar	0,00	0,00	6.673,08	0,00	25.963,95	0,00	0,00	32.637,02
0 03 99	Otros Incentivos Salariales	0,00	0,00	62.972,45	0,00	-29.807,55	0,00	0,00	33.164,90
0 04 00	CONTRIB. PAT. A L DESARROLLO Y SEG. SOCIAL	0,00	0,00	12.222,43	23,59	813.256,40	0,00	0,00	825.502,42
0 04 01	Contr. Patron. A Seguro de la Salud CCSS	0,00	0,00	11.250,75	23,59	811.816,11	0,00	0,00	823.090,44
0 04 05	Contr. Patron. A Banco Pop. Y Desar. Comunal	0,00	0,00	971,68	0,00	1.440,29	0,00	0,00	2.411,97
0 05 00	CONTRIB. PAT. Fds. Pensiones y Otros de Capit.	0,00	0,00	12.486,15	-23,59	-256.582,44	0,00	0,00	-244.119,88
0 05 01	Contr. Patron. A Seguro de Pensiones CCSS	0,00	0,00	1.875,96	-18,26	-837.033,71	0,00	0,00	-835.176,01
0 05 02	Aporte Patron. A Reg. Oblig. Pens. Complem.	0,00	0,00	1.246,78	-5,33	5.037,74	0,00	0,00	6.279,19
0 05 03	Aporte Patron. A Fondo de Capital. Laboral.	0,00	0,00	2.530,09	0,00	65.364,27	0,00	0,00	67.894,36
0 05 04	Contrib. Patron. Otros Fondos Amist. Entes Públicos	0,00	0,00	70,06	0,00	91.900,00	0,00	0,00	91.970,06
0 05 05	Fdos adm entes privados	0,00	0,00	6.763,25	0,00	418.149,27	0,00	0,00	424.912,52
0 99 00	OTRAS REMUNERACIONES	0,00	0,00	0,00	0,00	26.300,00	0,00	0,00	26.300,00
0 99 99	Otras Remuneraciones	0,00	0,00	0,00	0,00	26.300,00	0,00	0,00	26.300,00
1 00 00	SERVICIOS	1.022.437,98	-93.360,43	-35.572,08	-292.381,03	398.587,04	271.510,58	0,00	1.271.222,06
1 01 00	ALQUILERES	5.314,11	349,72	0,00	-182.208,55	23.997,00	-13.792,68	0,00	-166.340,40
1 01 01	Alquiler de Edificios Locales y Terrenos	35.335,21	5.285,18	0,00	-5.719,00	0,00	2.643,25	0,00	37.544,65
1 01 02	Alquiler de Maquinaria, Equipo y Mobiliario	-1.000,00	5.597,24	0,00	-2.829,48	0,00	-1.080,96	0,00	686,80
1 01 03	Alquiler de Equipo de Cómputo	-29.400,00	-13.250,00	0,00	-173.111,50	0,00	-899,06	0,00	-216.660,56
1 01 04	Alquiler y Derechos Para Telecomunicaciones	0,00	550,00	0,00	-250,00	0,00	-300,00	0,00	0,00
1 01 99	Otros Alquileres	378,90	2.167,30	0,00	-298,58	23.997,00	-14.155,91	0,00	12.068,71
1 02 00	SERVICIOS BASICOS	13.062,46	-1.154,07	0,00	23.230,00	339.000,00	-2.866,95	0,00	371.271,44
1 02 01	Servicio de Agua y Alcantarillados	0,00	-9.250,00	0,00	0,00	55.000,00	-93,95	0,00	45.656,05
1 02 02	Servicio de Energía Eléctrica	-250,00	3.283,82	0,00	13.203,85	240.000,00	341,19	0,00	250.011,23
1 02 03	Servicio de Correo	87,37	1.200,74	0,00	9.830,55	0,00	-1.194,12	0,00	9.924,54
1 02 04	Servicio de Telecomunicaciones	9.475,10	11.116,25	0,00	-32,40	44.000,00	-3.670,00	0,00	60.888,95
1 02 99	Otros Servicios Básicos	3.749,99	-937,24	0,00	228,00	0,00	1.749,92	0,00	4.790,68
1 03 00	SERVICIOS COMERCIALES Y FINANCIEROS	232.482,43	-18.548,32	-7.000,00	-55.945,33	47.397,88	71.997,69	0,00	270.384,35
1 03 01	Información	52.341,62	997,59	0,00	-19.172,77	0,00	21.646,03	0,00	55.812,47
1 03 02	Publicidad y propaganda	-779,22	2.498,93	0,00	-9.252,78	-150,00	-269,44	0,00	-7.952,52
1 03 03	Impresión, Encuadernación y Otros	62.539,05	-22.830,92	-5.000,00	-14.928,63	-452,12	-729,22	0,00	18.598,17
1 03 04	Transporte de Bienes	9.051,77	461,40	0,00	1.302,20	0,00	-1.918,93	0,00	8.896,44
1 03 05	Servicios Aduaneros	0,00	278,34	-2.000,00	-824,70	0,00	-603,80	0,00	-3.150,15
1 03 06	Comisiones y gastos por servicios	-486,87	46,34	0,00	-16.517,36	48.000,00	-15,29	0,00	31.026,82

UNIVERSIDAD NACIONAL
VICERRECTORÍA DE DESARROLLO
PROGRAMA DE GESTIÓN FINANCIERA
CONFORMACIÓN PRESUPUESTARIA MODIFICACIONES
AL 31 DE DICIEMBRE DEL 2013
CONSOLIDADO DE EGRESOS
(Cifras en miles de colones)

COD.	PARTIDA	MODIF. INTER. No.1-2013	MODIF. INTER. No.2-2013	MODIF. INTER. No.3-2013	MODIF. INTER. No.4-2013	MODIF. INTER. No.5-2013	MODIF. INTER. No.6-2013	MODIF. INTER. No.7-2013	TOTAL MOD. INTER.
1 03 07	Servs de Transport. Elect. De Informac.	109.816,07	0,00	0,00	3.448,70	0,00	0,00	0,00	167.153,11
1 04 00	SERVICIOS DE GESTIÓN Y APOYO	204.013,41	69.317,34	-39.855,94	19.174,07	-438,61	53.888,35	9.831,18	262.041,45
1 04 01	Servicios Médicos y de Laboratorio	-978,50	4.180,98	-855,94	-8.251,13	0,00	0,00	-825,21	-6.729,80
1 04 02	Servicios Jurídicos	9.730,60	929,74	0,00	-1.044,00	0,00	4.000,00	0,00	13.616,34
1 04 03	Servicios de Ingeniería	25.938,30	72.900,00	0,00	6.953,32	0,00	17.696,09	0,00	123.487,72
1 04 04	Servicios de Ciencias Económicas y Sociales	41.737,89	1.277,25	-14.000,00	13.030,35	0,00	-9.244,34	0,00	32.801,14
1 04 05	Servicios de desarrollo de sistemas	19.757,00	-1.500,00	-15.000,00	17.903,48	0,00	806,45	0,00	21.966,94
1 04 06	Servicios Generales	85.628,65	9.670,37	-10.000,00	4.023,03	0,00	2.751,42	0,00	72.732,72
1 04 99	Otros Servicios de Gestión y Apoyo	22.199,47	1.199,74	0,00	-13.440,98	-438,61	0,00	0,00	4.166,39
1 05 00	GASTOS DE VIAJE Y TRANSPORTE	114.664,15	-77.614,23	-10.170,99	2.662,48	-1.038,08	-40.319,35	0,00	-11.816,01
1 05 01	Transporte Dentro del País	14.262,63	-1.445,13	-10.000,00	-4,46	-12,00	-10.548,29	0,00	-7.747,26
1 05 02	Viajeros Dentro del País	71.907,74	-75.825,14	-170,99	-35.292,58	-790,11	7.515,17	0,00	-32.660,92
1 05 03	Transporte en el Exterior	11.359,08	-1.873,24	0,00	30.868,09	-165,20	-28.363,44	0,00	11.825,29
1 05 04	Viajeros en el Exterior	17.139,72	1.529,29	0,00	7.091,43	-70,76	-8.922,80	0,00	16.766,88
1 06 00	SEGUROS, REASEGUROS Y OTRAS OBLIGACIONES	11.952,89	822,09	1.680,96	863,93	-288,49	1.466,77	0,00	16.488,15
1 06 01	Seguros	11.952,89	822,09	1.680,96	863,93	-288,49	1.466,77	0,00	16.488,15
1 07 00	CAPACITACIÓN Y PROTOCOLO	261.328,89	-107.245,99	10.772,78	77.750,11	-723,47	46.358,03	0,00	288.240,36
1 07 01	Actividades de Capacitación	132.518,68	-53.917,85	-8.039,10	36.407,47	-434,90	24.033,13	0,00	130.567,43
1 07 02	Actividades Protocolarias y Sociales	128.810,21	-53.328,13	18.811,88	41.342,64	-288,57	22.331,90	0,00	157.679,93
1 07 03	Gastos de Representación Institucional	0,00	0,00	0,00	0,00	0,00	-7,00	0,00	-7,00
1 08 00	MANTENIMIENTO REPARACIÓN	92.386,68	43.343,90	0,00	-106.036,69	-404,03	-32.566,92	0,00	-3.277,05
1 08 01	Mantenimiento de Edificios y Locales	3.951,99	152.989,64	0,00	-78.775,54	0,00	-30.679,68	0,00	47.482,40
1 08 02	Mantenimiento de Vías de Comunicación	34.146,25	-10.633,20	0,00	22.705,22	0,00	-477,52	0,00	45.740,75
1 08 03	Mantenimiento de Instalaciones y Otras obras	-3.793,83	-81,88	0,00	-291,90	0,00	923,40	0,00	-3.244,22
1 08 04	Mantenimiento y Repar. De Maq. Y Equipo Produc.	2.788,19	20.645,65	0,00	-125,63	0,00	2.478,41	0,00	25.786,62
1 08 05	Manten. Y Repar. De Equipo de Transporte	-2.525,02	1.949,14	0,00	8.591,17	-404,03	-3.827,62	0,00	3.785,64
1 08 06	Manten. Y Repar. De Equipo de Comunicación	6.489,71	-43.118,79	0,00	1.944,51	0,00	-634,96	0,00	-35.319,52
1 08 07	Mantenimiento y Repar. De Equipo y Mobil. Oficina	13.957,56	-34.993,23	0,00	-512,94	0,00	-4.165,06	0,00	-25.713,67
1 08 08	Manten. Y Repar. De Equipo de Comp. Y Sist.	11.162,57	-50.003,01	0,00	-68.077,54	0,00	-7.757,36	0,00	-114.675,34
1 08 99	Manten. Y Repar. De Otros equipos.	26.209,27	6.589,60	0,00	8.509,95	0,00	11.573,48	0,00	52.882,30
1 09 00	IMPUESTOS	0,00	0,00	0,00	0,00	-10.000,00	-22.594,60	0,00	-32.594,60
1 09 99	Otros Impuestos	0,00	0,00	0,00	0,00	-10.000,00	-22.594,60	0,00	-32.594,60
1 99 00	SERVICIOS DIVERSOS	87.232,96	-2.630,87	9.001,11	-71.871,06	1.094,83	253.997,40	0,00	276.824,37
1 99 02	Intereses Moratorios y Multas	98,77	20,00	0,00	20,00	0,00	7.345,00	0,00	7.483,77
1 99 99	Otros Servicios No Especificados	87.134,19	-2.650,87	9.001,11	-71.891,06	1.094,83	246.652,40	0,00	269.340,60
2 00 00	MATERIALES Y SUMINISTROS	73.638,53	-6.344,47	138.724,24	-104.858,55	5.131,57	43.913,31	0,00	150.210,63
2 01 00	PRODUCTOS QUÍMICOS Y CONEXOS	-85.184,21	-11.257,69	100.000,00	-35.277,49	-275,15	20.620,72	0,00	-11.373,82
2 01 01	Combustibles y Lubricantes	-11.487,09	-33.746,18	80.000,00	-2.275,17	0,00	26.442,07	0,00	58.933,63
2 01 02	Productos Farmacéuticos y Medicinales	2.185,79	-2.986,31	20.000,00	-21.733,88	0,00	-814,92	0,00	-3.549,32
2 01 03	Productos veterinarios	2.270,52	142,51	0,00	93,70	0,00	757,26	0,00	3.264,39
2 01 04	Tintas, pinturas y diluyentes	10.318,70	3.732,60	0,00	10.022,76	-275,15	151,40	0,00	23.950,31
2 01 99	Otros Productos Químicos	-88.472,54	21.599,70	0,00	-21.384,90	0,00	-5.915,09	0,00	-94.172,83
2 02 00	ALIMENTOS Y PRODUCTOS AGROPECUARIOS	6.207,62	26.700,26	0,00	26.736,47	0,00	53.224,73	0,00	112.869,07
2 02 01	Productos Pecuarios y Otras Especies	-268,00	557,80	0,00	-587,80	0,00	88,55	0,00	-209,45
2 02 02	Productos agro forestales	-409,56	-641,89	0,00	158,62	0,00	537,76	0,00	-355,06
2 02 03	Alimentos y Bebidas	2.681,19	26.477,05	0,00	26.772,65	0,00	51.451,08	0,00	107.381,97
2 02 04	Alimentos Para Animales	4.203,98	307,30	0,00	393,00	0,00	1.147,33	0,00	6.051,61

UNIVERSIDAD NACIONAL
VICERECTORÍA DE DESARROLLO
PROGRAMA DE GESTIÓN FINANCIERA
CONFORMACIÓN PRESUPUESTARIA MODIFICACIONES
AL 31 DE DICIEMBRE DEL 2013
CONSOLIDADO DE EGRESOS
(Cifras en miles de colones)

MODIF. INTER. No.1-2013	MODIF. INTER. No.2-2013	MODIF. INTER. No.3-2013	MODIF. INTER. No.4-2013	MODIF. INTER. No.5-2013	MODIF. INTER. No.6-2013	MODIF. INTER. No.7-2013	TOTAL MOD. INTER.
2 03 00 MATERIALES Y PROD. DE USO EN CONST. Y MANTEN.							
2 03 01 Materiales y Productos Metálicos	8.843,13	-87.100,76	0,00	-9.940,56	-548,00	-3.580,50	-92.326,69
2 03 02 Materiales y productos minerales	105,42	7.936,14	0,00	-4.202,12	-98,00	2.834,75	-9.296,09
2 03 03 Madera y Sus Derivados	7.808,98	2.448,63	0,00	5.891,31	0,00	988,07	17.136,98
2 03 04 Materiales y Productos de Electr. Telef. Y de Cómputo	-46,87	-2.502,46	0,00	-853,78	0,00	285,39	-3.117,73
2 03 05 Materiales y Productos de Vidrio	4.569,65	-62.684,51	0,00	-8.804,55	-100,00	-1.239,47	-79.313,88
2 03 06 Materiales y Productos de Plástico	-59,50	-492,27	0,00	-1.097,50	-350,00	1.028,10	-721,16
2 03 99 Otros Mater. Y Prod. de Uso en la Construcción	-2.703,55	-3.296,71	0,00	1.516,01	0,00	2.545,92	-5.735,91
2 04 00 HERRAMIENTAS, REPUESTOS Y ACCESORIOS							
2 04 01 Herramientas e instrumentos	66.915,74	-36.666,41	0,00	14.424,21	-144,19	8.472,59	53.001,94
2 04 02 Repuestos y Accesorios	4.692,37	-25.554,11	0,00	9.268,63	0,00	6.232,20	-5.360,90
	62.223,37	-11.112,30	0,00	5.155,58	-144,19	2.240,38	58.362,84
2 99 00 ÚTILES, MATERIALES Y SUMINISTROS DIVERSOS							
2 99 01 Útiles y Materiales de Oficina y Cómputo	76.856,27	101.980,13	38.724,24	-100.801,18	6.098,91	-34.818,23	88.040,14
2 99 02 Útiles y Materiales Médicos, Hospitalarios y de Investigación	-12.952,32	-28.984,71	-6.500,00	-17.971,71	0,00	5.914,42	-60.494,32
2 99 03 Productos de Papel, Cartón e Impresos	-48.302,20	-11.601,09	-4.775,76	-8.124,77	-50,00	-1.395,00	-74.248,82
2 99 04 Textiles y Vestuarios	10.495,88	-10.212,84	0,00	-9.603,54	-50,00	3.913,15	-5.457,36
2 99 05 Útiles y Materiales de Limpieza	7.996,98	11.198,36	0,00	-5.317,95	0,00	8.699,86	56.259,99
2 99 06 Útiles y materiales de resguardo	8.349,15	-4.148,14	0,00	13.835,71	0,00	10.267,77	27.952,32
2 99 07 Útiles y Materiales de Cocina y Comedor	1.249,55	-521,12	0,00	6.684,45	0,00	-111,87	14.400,61
2 99 99 Otros Útiles, Materiales y Suministros Diversos	68.339,52	147.282,97	50.000,00	-81.265,50	6.198,91	-64.152,46	126.403,44
3 00 00 INTERESES Y COMISIONES	0,00	0,00	0,00	0,00	0,00	39.340,43	39.340,43
3 02 06 Intereses S/ Prestamos Inst. Publ. Financ.	0,00	0,00	0,00	0,00	0,00	42.361,34	42.361,34
3 04 00 COMISIONES Y OTROS GASTOS	0,00	0,00	0,00	0,00	0,00	-3.020,91	-3.020,91
3 04 05 Diferencias por tipo de cambio	0,00	0,00	0,00	0,00	0,00	-3.020,91	-3.020,91
5 00 00 BIENES DURADEROS							
5 01 00 MAQUINARIA, EQUIPO Y MOBILIARIO	-1.204.693,25	114.931,71	325.561,74	392.451,44	0,00	-350.083,34	-721.831,71
5 01 01 Maquinaria y Equipo para la Producción	-79.846,62	-33.925,10	0,00	743.879,89	0,00	-159.511,22	476.596,95
5 01 02 Equipo de Transporte	128.925,03	-6.693,81	0,00	24.248,11	0,00	48,55	146.527,88
5 01 03 Equipo de Comunicación	51.030,08	-56.095,51	0,00	194.787,51	0,00	-21.224,12	392.717,95
5 01 04 Equipo y Mobiliario de Oficina	105.342,16	44.635,45	0,00	-14.759,60	0,00	-17.796,63	63.110,30
5 01 05 Equipo y Programas de Cómputo	-242.088,79	83.792,88	0,00	175.324,66	0,00	-24.790,85	350.615,43
5 01 06 Equipo Sanitario de Laboratorio e Investigación	137.640,05	-69.401,01	0,00	238.394,64	0,00	11.660,24	-118.836,98
5 01 07 Equipo y Mobil. Educac., Deportivo y Recreativo	-272.693,80	1.900,50	0,00	57.753,68	0,00	-14.706,69	264.479,93
5 01 99 Maquinaria y Equipo Diverso	-266.251,42	1.900,50	0,00	86.162,92	0,00	-14.867,25	-193.055,25
5 02 00 CONSTRUCCIONES, ADICIONES Y MEJORAS							
5 02 01 Edificios	-1.124.270,94	148.953,81	325.561,74	-15.449,52	0,00	-190.286,31	-855.491,22
5 02 02 Vías de Comunicación Terrestre	-949.313,34	494.630,69	325.561,74	243.877,62	0,00	-186.730,21	-71.973,52
5 02 04 Obras marítimas y fluviales	26.885,50	22.829,20	0,00	-33.071,21	0,00	-11.493,70	5.149,79
5 02 07 Instalaciones	-52.053,00	18.655,88	0,00	0,00	0,00	0,00	-33.397,13
5 02 99 Otras Construc., Adiciones y Mejoras	-59.796,67	-410.365,45	0,00	-222.493,62	0,00	-3.343,95	-29.073,94
5 03 00 BIENES PREEXISTENTES							
5 03 01 Terrenos	0,00	0,00	0,00	-334.654,41	0,00	-243,00	-334.897,41
5 99 00 BIENES DURADEROS DIVERSOS							
5 99 03 Bienes Intangibles	-575,69	-97,00	0,00	-1.324,52	0,00	-6.042,82	-8.040,03
5 99 99 Otros Bienes Duraderos	-600,00	-72,69	0,00	-1.348,83	0,00	-4.042,82	-6.064,34
6 00 00 TRANSFERENCIAS CORRIENTES							
6 01 00 TRANSFER. CORRIENTES SECTOR PUBLICO	108.616,74	-15.226,80	89.835,41	4.788,13	-174.773,55	-48.745,96	-35.506,03
	888,21	0,00	12.000,00	0,00	6.000,00	2.934,00	21.822,21

UNIVERSIDAD NACIONAL
VICERRECTORIA DE DESARROLLO
PROGRAMA DE GESTIÓN FINANCIERA
CONFORMACION PRESUPUESTARIA MODIFICACIONES
AL 31 DE DICIEMBRE DEL 2013
CONSOLIDADO DE EGRESOS
(Cifras en miles de colones)

MODIF. INTER. No.1-2013	MODIF. INTER. No.2-2013	MODIF. INTER. No.3-2013	MODIF. INTER. No.4-2013	MODIF. INTER. No.5-2013	MODIF. INTER. No.6-2013	MODIF. INTER. No.7-2013	TOTAL MOD. INTER.
888,21	0,00	12.000,00	0,00	6.000,00	2.934,00	0,00	21.822,21
107.728,53	-15.226,80	20.532,76	4.788,13	47.045,40	34.740,36	0,00	199.608,37
6.438,71	-751,53	-30.000,00	0,00	46.045,40	1.701,82	0,00	23.434,39
97.427,32	-15.805,46	17.532,76	4.141,13	0,00	26.264,54	0,00	129.560,29
0,00	0,00	30.000,00	0,00	1.000,00	5.050,00	0,00	36.050,00
3.862,50	1.330,19	3.000,00	647,00	0,00	1.724,00	0,00	10.563,69
0,00	0,00	54.916,26	0,00	-303.213,95	0,00	0,00	-248.297,69
0,00	0,00	54.916,26	0,00	-303.213,95	0,00	0,00	-248.297,69
0,00	0,00	2.108,41	0,00	41.500,00	-86.420,32	0,00	-42.811,91
0,00	0,00	2.108,41	0,00	15.000,00	0,00	0,00	17.108,41
0,00	0,00	0,00	0,00	21.500,00	-86.420,32	0,00	-64.920,32
0,00	0,00	0,00	0,00	5.000,00	0,00	0,00	5.000,00
0,00	0,00	0,00	0,00	33.895,00	0,00	0,00	33.895,00
0,00	0,00	0,00	0,00	33.895,00	0,00	0,00	33.895,00
0,00	0,00	277,99	0,00	0,00	0,00	0,00	277,99
0,00	0,00	277,99	0,00	0,00	0,00	0,00	277,99
0,00	0,00	0,00	0,00	0,00	44.058,98	0,00	44.058,98
0,00	0,00	0,00	0,00	0,00	44.058,98	0,00	44.058,98
0,00	0,00	0,00	0,00	-46.045,40	0,00	0,00	-46.045,40
0,00	0,00	0,00	0,00	-46.045,40	0,00	0,00	-46.045,40
0,00	0,00	0,00	0,00	-46.045,40	0,00	0,00	-46.045,40
9,200	6,646	6,646	9,600	9,600	9,600	9,600	9,600
AL EGRESOS							

UNIVERSIDAD NACIONAL
VICERRECTORÍA DE DESARROLLO
PROGRAMA DE GESTIÓN FINANCIERA
CONFORMACIÓN PRESUPUESTARIA PRESUPUESTOS EXTRAORDINARIOS
AL 31 DE DICIEMBRE DEL 2013
CONSOLIDADO DE EGRESOS
(Cifras en miles de colones)

COD.	PARTIDA	PRESUP. EXT. No. 3-2013	PRESUP. EXT. No. 2-2013	PRESUP. EXT. No. 3-2013	TOTAL PRESUP. EXTR.
0 00 00	REMUNERACIONES	13.264,45	-243.371,03	0,00	-230.106,58
0 01 00	REMUNERACIONES BASICAS	7.651,16	-101.842,06	0,00	-94.190,89
0 01 03	Servicios Especiales	7.651,16	-101.842,06	0,00	-94.190,89
0 02 00	REMUNERACIONES EVENTUALES	0,00	-5.868,87	0,00	-5.868,87
0 02 02	Recargo de Funciones	0,00	-5.868,87	0,00	-5.868,87
0 03 00	INCENTIVOS SALARIALES	3.700,85	-75.278,22	0,00	-71.577,37
0 03 01	Retribución por Años Servidos	2.034,67	-23.938,10	0,00	-21.903,42
0 03 02	Restricc. Al Ejerc. Liberal de la Profesión	0,00	-16.608,69	0,00	-16.608,69
0 03 03	Décimo Tercer Mes	872,91	-14.657,34	0,00	-13.784,43
0 03 04	Salario Escolar	793,27	-12.920,43	0,00	-12.127,16
0 03 99	Otros Incentivos Salariales	0,00	-7.153,66	0,00	-7.153,66
0 04 00	CONTRIB. PAT. A L. DESARROLLO Y SEG. SOCIAL	1.021,71	-609,43	0,00	412,28
0 04 01	Contr. Patron. A Seguro de la Salud CCSS	969,32	-609,43	0,00	359,88
0 04 05	Contr. Patron. A Banco Pop. Y Desar. Comunal	52,40	0,00	0,00	52,40
0 05 00	CONTRIB. PAT. Fds. Pensiones y Otros de Capit.	890,72	-59.772,45	0,00	-58.881,72
0 05 01	Contr. Patron. A Seguro de Pensiones CCSS	0,00	-3.984,64	0,00	-3.984,64
0 05 02	Aporte Patron. A Reg. Oblig. Pens. Complém.	157,19	-226,44	0,00	-69,25
0 05 03	Aporte Patron. A Fondo de Capital. Laboral.	314,37	-44.592,86	0,00	-44.278,49
0 05 04	Contrib. Patron. Otros Fondos Amist. Entes Públicos	0,00	-7.851,12	0,00	-7.851,12
0 05 05	Fdos. adm entes privados	419,16	-3.117,38	0,00	-2.698,22
1 00 00	SERVICIOS	175.637,65	68.815,26	0,00	244.452,91
1 01 00	ALQUILERES	200,00	0,00	0,00	200,00
1 01 99	Otros Alquileres	200,00	0,00	0,00	200,00
1 02 00	SERVICIOS BASICOS	0,00	200,00	0,00	200,00
1 02 03	Servicio de Correo	0,00	200,00	0,00	200,00
1 03 00	SERVICIOS COMERCIALES Y FINANCIEROS	-6.845,24	1.783,35	0,00	-5.061,89
1 03 02	Publicidad y propaganda	186,31	574,62	0,00	760,93
1 03 03	Impresión, Encuadernación y Otros	2.950,00	1.208,73	0,00	4.158,73
1 03 06	Comisiones y gastos por servicios	-9.981,55	0,00	0,00	-9.981,55
1 04 00	SERVICIOS DE GESTION Y APOYO	7.781,09	3.230,72	0,00	11.011,81
1 04 01	Servicios Médicos y de Laboratorio	-3.150,00	0,00	0,00	-3.150,00
1 04 04	Servicios en Ciencias Económicas y Sociales	4.000,00	987,00	0,00	4.987,00
1 04 05	Servicios de desarrollo de sistemas	250,00	0,00	0,00	250,00
1 04 06	Servicios Generales	580,00	0,00	0,00	580,00
1 04 99	Otros Servicios de Gestión y Apoyo	6.101,09	2.243,72	0,00	8.344,81
1 05 00	GASTOS DE VIAJE Y TRANSPORTE	38.234,94	24.358,71	0,00	62.593,65
1 05 01	Transporte Dentro del País	4.340,00	-75,00	0,00	4.265,00
1 05 02	Viaticos Dentro del País	14.305,13	-83,50	0,00	14.221,63

UNIVERSIDAD NACIONAL
VICERRECTORÍA DE DESARROLLO
PROGRAMA DE GESTIÓN FINANCIERA
CONFORMACIÓN PRESUPUESTARIA PRESUPUESTOS EXTRAORDINARIOS
AL 31 DE DICIEMBRE DEL 2013
CONSOLIDADO DE EGRESOS
(Cifras en miles de colones)

COD.	PARTIDA	PRESUP. EXT. No.1-2013	PRESUP. EXT. No.2-2013	PRESUP. EXT. No.3-2013	TOTAL PRESUP. EXTR.
1 05 03	Transporte en el Exterior	15.586,02	22.789,96	0,00	38.375,97
1 05 04	Viaticos en el Exterior	4.003,80	1.727,25	0,00	5.731,05
1 06 00	SEGUROS, REASEGUROS Y OTRAS OBLIGACIONES	26,20	0,00	0,00	26,20
1 06 01	Seguros	26,20	0,00	0,00	26,20
1 07 00	CAPACITACIÓN Y PROTOCOLO	119.047,99	7.709,48	0,00	126.757,47
1 07 01	Actividades de Capacitación	28.741,55	1.736,59	0,00	30.478,14
1 07 02	Actividades Protocolarias y Sociales	90.306,44	5.972,89	0,00	96.279,33
1 08 00	MAINTENIMIENTO REPARACION	6.568,11	-1.061,61	0,00	5.506,50
1 08 01	Mantenimiento de Edificios y Locales	500,00	0,00	0,00	500,00
1 08 03	Mantenimiento de Instalaciones y Otras obras	400,00	0,00	0,00	400,00
1 08 04	Mantenimiento y Repar. De Maq. Y Equipo Produc.	2.723,11	0,00	0,00	2.723,11
1 08 05	Manten. Y Repar. De Equipo de Transporte	245,00	0,00	0,00	245,00
1 08 07	Mantenimiento y Repar. De Equipo y Mobil. Oficina	0,00	-571,61	0,00	-571,61
1 08 08	Manten. Y Repar. De Equipo de Comp. Y Sist.	450,00	0,00	0,00	450,00
1 08 99	Manten. Y Repar. De Otros equipos.	2.250,00	-490,00	0,00	1.760,00
1 09 00	IMPUESTOS	0,00	32.594,60	0,00	32.594,60
1 09 99	Otros impuestos	0,00	32.594,60	0,00	32.594,60
1 99 00	SERVICIOS DIVERSOS	10.624,57	0,00	0,00	10.624,57
1 99 99	Otros Servicios No Especificados	10.624,57	0,00	0,00	10.624,57
2 00 00	MATERIALES Y SUMINISTROS	101.610,72	-3.209,74	0,00	98.400,98
2 01 00	PRODUCTOS QUIMICOS Y CONEXOS	60.216,41	82,00	0,00	60.298,41
2 01 01	Combustibles y Lubricantes	2.544,00	0,00	0,00	2.544,00
2 01 02	Productos Farmacéuticos y Medicinales	505,00	0,00	0,00	505,00
2 01 03	Productos veterinarios	456,00	0,00	0,00	456,00
2 01 04	Tintas, pinturas y diluyentes	1.701,73	242,00	0,00	1.943,73
2 01 99	Otros Productos Químicos	55.009,68	-160,00	0,00	54.849,68
2 02 00	ALIMENTOS Y PRODUCTOS AGROPECUARIOS	2.355,00	1.030,15	0,00	3.385,15
2 02 03	Alimentos y Bebidas	2.230,00	1.030,15	0,00	3.260,15
2 02 04	Alimentos Para Animales	125,00	0,00	0,00	125,00
2 03 00	MATERIALES Y PROD. DE USO EN CONST. Y MANTEN.	5.548,00	-325,00	0,00	5.223,00
2 03 01	Materiales y Productos Metálicos	50,00	0,00	0,00	50,00
2 03 03	Madera y Sus Derivados	1.000,00	0,00	0,00	1.000,00
2 03 04	Materiales y Prod. Elect. Telef. Y de Cómputo	100,00	0,00	0,00	100,00
2 03 05	Materiales y Productos de Vidrio	1.360,00	-162,50	0,00	1.197,50
2 03 06	materiales y Productos de Plástico	688,00	-162,50	0,00	525,50
2 03 99	Otros Mater. Y Prod de Uso en la Construcción	2.350,00	0,00	0,00	2.350,00
2 04 00	HERRAMIENTAS, REPUESTOS Y ACCESORIOS	1.721,76	275,83	0,00	1.997,60
2 04 01	Herramientas e instrumentos	671,76	-378,17	0,00	293,60

UNIVERSIDAD NACIONAL
VICERRECTORÍA DE DESARROLLO
PROGRAMA DE GESTIÓN FINANCIERA
CONFORMACIÓN PRESUPUESTARIA PRESUPUESTOS EXTRAORDINARIOS
AL 31 DE DICIEMBRE DEL 2013
CONSOLIDADO DE EGRESOS
(Cifras en miles de colones)

COO.	PARTIDA	PRESUP. EXT. No.1-2013	PRESUP. EXT. No.2-2013	PRESUP. EXT. No.3-2013	TOTAL PRESUP. EXTR.
2 04 02	Repuestos y Accesorios	1.050,00	654,00	0,00	1.704,00
2 99 00	UTILES, MATERIALES Y SUMINISTROS DIVERSOS	31.769,55	-4.272,72	0,00	27.496,83
2 99 01	Utiles y Materiales de Oficina y Computo	3.450,34	292,13	0,00	3.742,47
2 99 02	Utiles y Materiales Médicos, Hospitalarios y de Investigación	4.185,11	-71,57	0,00	4.113,54
2 99 03	Productos de Papel, Cartón e Impresos	2.094,00	200,00	0,00	2.294,00
2 99 04	Textiles y Vestuarios	400,00	600,00	0,00	1.000,00
2 99 05	Utiles y Materiales de Limpieza	312,50	0,00	0,00	312,50
2 99 07	Utiles y Materiales de Cocina y Comedor	108,00	0,00	0,00	108,00
2 99 99	Otros Utiles, Materiales y Suministros Diversos	21.219,59	-5.293,28	0,00	15.926,32
5 00 00	BIENES DURADEROS	68.998,58	-7.492,81	0,00	61.505,77
5 01 00	MAQUINARIA, EQUIPO Y MOBILIARIO	146.162,40	-7.492,81	0,00	138.669,59
5 01 02	Equipo de Transporte	12.245,71	-871,08	0,00	11.374,63
5 01 03	Equipo de Comunicación	0,00	-700,11	0,00	-700,11
5 01 04	Equipo y Mobiliario de Oficina	0,00	-2.850,00	0,00	-2.850,00
5 01 05	Equipo y Programas de Computo	101.367,68	-2.694,86	0,00	98.672,82
5 01 06	Equipo Sanitario de Laboratorio e Investigación	30.649,01	-650,00	0,00	29.999,01
5 01 07	Equipo y Mobil. Educa., Deportivo y Recreativo	0,00	-126,75	0,00	-126,75
5 01 99	Maquinaria y Equipo Diverso	1.900,00	400,00	0,00	2.300,00
5 02 00	CONSTRUCCIONES, ADICIONES Y MEJORAS	-77.163,82	0,00	0,00	-77.163,82
5 02 01	Edificios	-77.163,82	0,00	0,00	-77.163,82
6 00 00	TRANSFERENCIAS CORRIENTES	34.618,96	54.717,95	58.167,82	147.504,73
6 01 00	TRANSFER. CORRIENTES SECTOR PUBLICO	0,00	-2.934,00	0,00	-2.934,00
6 01 03	Transferencias corrientes a instituciones desc no emp	0,00	-2.934,00	0,00	-2.934,00
6 02 00	TRANSFERENCIAS CORRIENTES A PERSONAS	33.794,36	-12.894,35	58.167,82	79.067,83
6 02 01	Becas a Funcionarios	2.030,05	-3.970,65	58.167,82	56.227,22
6 02 02	Becas a Terceras Personas	23.270,67	-2.567,20	0,00	20.703,47
6 02 03	Ayudas a Funcionarios	7.472,84	-5.050,00	0,00	2.422,84
6 02 99	Otras Transferencias a Personas	1.020,80	-1.306,50	0,00	-285,70
6 03 00	PRESTACIONES	139,37	0,00	0,00	139,37
6 03 01	Prestaciones Legales	139,37	0,00	0,00	139,37
6 04 00	TRANSF. CORR. A EMP. PRIV. SIN FINES DE LUCRO	261,98	70.546,30	0,00	70.808,28
6 04 01	Transferencias Corrientes a Asociaciones	261,98	-3.645,20	0,00	-3.383,22
6 04 01	Transferencias Corrientes a Fundaciones	0,00	74.191,50	0,00	74.191,50
6 07 00	TRANSFER. CORRIENTES AL SECTOR EXTERNO	423,25	0,00	0,00	423,25
6 07 01	Transfer. Corrientes Organismos Internacionales	423,25	0,00	0,00	423,25
9 00 00	CUENTAS ESPECIALES	0,00	129.564,42	24.954.832,18	25.084.396,60
9 02 00	SUMAS SIN ASIGNACION PRESUPUESTARIA	0,00	129.564,42	24.954.832,18	25.084.396,60
9 02 02	Sumas Con Destino Especifico sin Asignación Presup.	0,00	129.564,42	24.954.832,18	25.084.396,60
TAL EGRESOS		394.130,36	-975,96	25.013.000,89	25.406.154,46

ANEXO N° 4

**ESTADOS FINANCIEROS
AL 31 DE DICIEMBRE DEL 2013**

UNIVERSIDAD NACIONAL
Balance General
Al 31 de Diciembre del año 2013
(en miles de colones)

Descripción de la Cuenta	Periodo	2013	Periodo	2012
Activo				
Activo Corriente				
Caja y Banco Cajero	3	560.301,51		333.068,47
Caja y Banco – Fondos Especiales	3	0,00		0,00
Cuentas por Cobrar	4	33.075.791,32		8.210.270,18
Menos: Provisión Cobranza Dudosa	5	0,00		0,00
Existencias	6	220.727,74		299.174,35
Menos : Provisión Existencias	7	0,00		0,00
Mercancías en Tránsito	8	494.912,23		693.343,37
Gastos Pagados por Anticipado	9	189.158,06		124.333,77
Inersiones Corto Plazo	10	8.811.904,02		3.652.471,25
Total Activo Corriente		43.352.794,88		13.312.661,39
Activo No Corriente Fijo				
Documentos por Cobrar Largo Plazo	11	0,00		0,00
Cuentas por Cobrar Largo Plazo	12	0,00		0,00
Menos: Provisión Cobranza Dudosa	13	0,00		0,00
Total Activo no Corriente Fijo		0,00		0,00
Activos Financieros				
Préstamos	14	0,00		0,00
Menos: Provisión Cobranza Dudosa	15	0,00		0,00
Adquisición de Valores	16	7.397.452,31		10.816.583,66
Otros Activos Financieros	17	0,00		0,00
Total Activos Financieros		7.397.452,31		10.816.583,66
Activos no Financieros				
Bienes Duraderos				
Maquinaria, Equipo y Mobiliario	18	23.180.147,17		20.100.058,19
Menos: Depreciación Acumulada	19	-10.960.159,80		-9.012.757,23
Construcciones, Adiciones y Mejoras	20	31.031.341,77		28.792.777,89
Menos: Depreciación Acumulada	21	-4.716.551,70		-5.771.876,69
Bienes Preexistentes				
Terrenos	22	1.119.232,07		1.119.232,07
Edificios	23	0,00		0,00
Menos: Depreciación Acumulada	24	0,00		0,00
Otras Obras	25	0,00		0,00
Menos: Depreciación Acumulada	26	0,00		0,00
Bienes Duraderos Diversos				
Duraderos Diversos	27	1.562.785,77		1.166.676,79
Semovientes	28	0,00		0,00
Menos: Amortización y Agotamiento	29	-101.646,35		-101.646,35
Piezas y Obras de Colección	30	0,00		0,00
Bines de Uso Público	31	0,00		0,00

Activos Intangibles			
Patentes	32	0,00	0,00
Derechos	33	2.603,72	2.603,72
Depositos	34	4.416,59	27.347,32
Licencias	35	382.768,95	382.768,95
Decomisos	36	0,00	0,00
Total Bienes Duraderos		41.504.938,19	36.705.184,66
Total Activo No Corriente		48.902.390,50	47.521.768,32
TOTAL ACTIVO		92.255.185,38	60.834.429,71
Pasivo y Patrimonio			
Pasivo Corriente			
Cuentas por Pagar	37	340.959,25	1.236.280,29
Retenciones Por Pagar	38	1.289.563,92	363.992,51
gastos acumulados por pagar	39	0,00	0,00
Endeudamiento Corto Plazo	40	0,00	0,00
Endeudamiento a Largo Plazo - Porción Corriente (monto a pagar en el periodo)	41	155.742,87	113.157,93
Provisiones	42	6.423.273,86	5.757.417,13
Total Pasivo Corriente		8.209.539,90	7.470.847,86
Pasivo No Corriente			
Cuentas por pagar Largo Plazo	43	0,00	0,00
Endeudamiento Largo Plazo	44	1.782.278,52	2.188.372,93
Provisiones para Benef. Sociales	45	0,00	0,00
Ingresos Cobrados por Anticipado	46	0,00	0,00
Jubilaciones	47	0,00	0,00
Otras Cuentas del Pasivo	48	272.229,04	277.804,04
Total Pasivo No Corriente		2.054.507,56	2.466.176,97
TOTAL PASIVO,		10.264.047,46	9.937.024,83
Patrimonio			
Hacienda Pública	49	8.744.999,14	8.744.999,14
Reservas	50	0,00	0,00
Resultados Acumulados	51	35.953.260,28	31.710.211,07
Resultados del periodo	52	37.292.878,50	10.442.194,67
Total Patrimonio		81.991.137,92	50.897.404,88
TOTAL PASIVO Y PATRIMONIO		92.255.185,38	60.834.429,71

0,00

0,00

Elaborado por:

Vera Agüero Valverde

Jefe a.i. Sección de Contabilidad

Aprobado por:

Marjorie León Gómez

Directora a.i. Programa Gestión Financiera




UNIVERSIDAD NACIONAL
Estado de Resultados
Al 31 de Diciembre del 2013
(en miles de colones)

Descripción de la Cuenta		Periodos	
		2013	2012
Ingresos Corrientes:			
Ingresos Tributarios	1	39.752,14	16.034,20
Contribuciones Sociales	2	0,00	0,00
Ingresos No Tributarios	3	19.392.882,80	19.974.096,68
Transferencias Corrientes y Capital	4	100.858.489,42	67.928.110,31
Total Ingresos Corrientes		120.291.124,36	87.918.241,19
Gastos Corrientes			
Remuneraciones	5	57.205.524,20	53.241.517,89
Servicios	6	5.341.499,67	5.153.448,58
Materiales y Suministros	7	1.465.402,01	1.406.276,06
Intereses y Comisiones	8	423.823,32	297.764,25
Transferencias Corrientes y Capital	9	10.180.898,87	8.809.573,66
Cuentas Especiales	10	5.960.662,13	5.997.869,50
Total Gastos Corrientes		80.577.810,20	74.906.449,93
Superávit (Déficit) Corriente		39.713.314,17	13.011.791,26
Otros Ingresos y Gastos:			
Otros Ingresos			
Ganancias en Venta, Cambio o Retiro de Activos Fijos	11	0,00	0,00
Diferencias Positivas Tipo de Cambio	12	81.793,78	103.477,34
Ganancia por Reclasificación de Activos Fijos	13		0,00
Otros Ingresos	14	0,00	0,00
Total Otros Ingresos		81.793,78	103.477,34
Otros Gastos			
Pérdida en Venta, Cambio o Retiro de Activos Fijos	15	127.193,20	116.681,37
Diferencias Negativas Tipo de Cambio	16	26.923,04	37.875,50
Gastos de Depreciación, Agotamiento	17	2.348.113,20	2.518.517,06
Gastos de Diferidos Intangibles	18	0,00	0,00
Pérdidas por Reclasificaciones de Activos Fijos	19	0,00	0,00
Pérdidas por Cuentas Incobrables	20	0,00	0,00
Pérdidas en Existencias	21	0,00	0,00
Otros Gastos	22	0,00	0,00


Total Otros Gastos		2.502.229,45	2.673.073,93
Superávit (Déficit) de Otros Ingresos y Gastos		-2.420.435,67	-2.569.596,59
Impuesto de Renta	23	0,00	0,00
Reservas	24	0,00	0,00
Superávit (Déficit) Neto del Periodo	25	37.292.878,50	10.442.194,67

Elaborado por: _____


 Vera Agüero Vaiverde
 Jefe a.i. Sección de Contabilidad




Aprobado por: _____


 Marjorie León Gómez
 Directora a.i. Programa Gestión Financiera




UNIVERSIDAD NACIONAL
Estado de Cambios en el Patrimonio Neto
Al 31 de Diciembre 2013
(en miles de colones)

	Hacienda Pública	Excedente de Revaluación	Reservas	Superávit (Déficit) Acumulado	Total
Saldo al 31 de Diciembre 2012	8.744.999,14	0,00	0,00	42.152.405,74	50.897.404,88
Cambios en la Política Contable	0,00	0,00	0,00	0,00	0,00
Saldos	8.744.999,14	0,00	0,00	42.152.405,74	50.897.404,88
<i>Excedente o Déficit de Revaluación de Bienes Duraderos</i>	0,00	0,00	0,00	0,00	0,00
<i>Superávit (Déficit) en Revaluación de Propiedad</i>	0,00	0,00	0,00	0,00	0,00
<i>Superávit (Déficit) en Revaluación de Inversiones</i>	0,00	0,00	0,00	0,00	0,00
<i>Donaciones (Efectivo y Especie)</i>	0,00	0,00	0,00	0,00	0,00
<i>Ajuste de superávit acumulado.</i>	0,00	0,00	0,00	-6.199.145,46	-6.199.145,46
<i>Ganancias y Pérdidas Netas No Reconocidas en el Estado de Resultados</i>	0,00	0,00	0,00	0,00	0,00
<i>Superávit Neto del Ejercicio</i>	0,00	0,00	0,00	37.292.878,50	37.292.878,50
Saldo al 31 diciembre del 2013	8.744.999,14	0,00	0,00	73.246.138,78	81.991.137,92

Elaborado por: 
 Vera Agüero Valverde
 Jefe a.i. Sección de Contabilidad



Aprobado por:



Marijé León Gómez
 Directora a.i. Programa Gestión Financiera

UNIVERSIDAD NACIONAL
Estado de Flujo de Efectivo
Al 31 de Diciembre del 2013
(en miles de colones)

Descripción de la Cuenta	Periodos		
	2013	2012	
A. Actividades de Operación			
1. Entradas de Efectivo			
Cobro de Ingresos Tributarios	1	39.752,14	16.034,20
Recibo de Contribuciones Sociales	2	0,00	0,00
Venta de Bienes y Servicios	3	619.894,36	427.327,55
Cobro de Derechos y Traspasos	4	2.234.214,94	1.991.014,77
Intereses, Multas y Sanciones Cobradas	5	1.521.882,49	1.762.417,48
Transferencias Corrientes Recibidas	6	75.578.885,66	67.470.266,70
Otros Cobros	7	127.249,80	208.741,80
Diferencias de Tipo de Cambio	8	14.132,45	18.204,62
Total Entrada de Efectivo		80.136.011,84	71.894.007,12
2. Salidas de Efectivo			
Pago de Remuneraciones	9	55.965.717,56	54.511.315,27
Pago a Proveedores y Acreedores	10	6.975.075,89	7.150.802,77
Transferencias Corrientes Entregadas	11	6.487.680,90	2.347.029,52
Jubilación	12	2.982.886,65	2.365.270,91
Intereses, Comisiones y Multas	13	267.867,60	143.536,84
Diferencias de Tipo de Cambio	14	5.071,06	25.336,85
Otros Pagos	15	72.868,04	100.633,72
Total Salidas de Efectivo		72.757.167,70	66.643.925,88
Total Entradas / Salidas Netas Actividades de		7.378.844,14	5.250.081,24
B. Actividades de Inversión			
1. Entradas de Efectivo			
Venta de Bienes Duraderos	16	0,00	55.356.959,25
Venta de Valores e Inversiones	17	60.493.514,21	163,84
Otros	18	0,00	0,00
Total Entradas de Efectivo		60.493.514,21	55.357.123,09
2. Salidas de Efectivo			
Compra de Maquinaria, Equipo y Mobiliario	19	3.007.101,97	2.909.854,51
Compra de Bienes	20	0,00	0,00
Pago de Construcciones, Adiciones y Mejoras	21	1.997.020,66	2.414.141,27
Compra de Valores e Inversiones	22	62.272.345,54	54.796.425,27
Otros	23	2.993,07	0,00
Total Salida de Efectivo		67.279.461,24	60.120.421,05
Total Entradas / Salidas Netas Actividades de		-6.785.947,03	-4.763.297,96
C. Actividades de Financiación			
1. Entradas de Efectivo			
Donaciones de Capital en efectivo Recibidas	24	0,00	0,00
Transferencias de Capital Recibidas	25	0,00	0,00
Préstamos Internos y/o Externos	26	0,00	0,00
Amortización de préstamos e Intereses	27	0,00	0,00
Otros	28	0,00	0,00
Total Entradas de Efectivo		0,00	0,00
2. Salidas de Efectivo			
Donaciones de Capital en efectivo Entregadas	29	0,00	0,00
Transferencias de Capital Entregadas	30	0,00	0,00

Anortización de préstamos e Intereses	31	365.664,07	390.631,54
Préstamos Internos y/o Externos	32	0,00	0,00
Otros	33	0,00	0,00
Total Salidas de Efectivo		365.664,07	390.631,54
Total Entradas / Salidas Netas Actividades de		-365.664,07	-390.631,54
D. Total Entradas / Salidas Netas en Efectivo		227.233,04	96.151,74
E. Más: Saldo inicial de Caja		333.068,47	236.916,73
F. Igual: Saldo final de Caja		560.301,51	333.068,47

Elaborado por: _____

Jefe a.i. Sección de Contabilidad

Vera Aguero Valverde

Aprobado por: _____

Directora a.i. Programa Gestión Financiera

Marjorie León Gómez



UNIVERSIDAD NACIONAL
RESUMEN DE LAS PRINCIPALES POLITICAS CONTABLES Y
PRESPUESTARIAS
AL 31 DE DICIEMBRE DEL 2013

NOTA No.1. CONSTITUCION Y ACTIVIDADES

La Universidad Nacional es una institución autónoma de enseñanza superior sin fines de lucro creada por Ley de la República No.5182 el 15 de febrero de 1973, con sede en la provincia de Heredia, y como una institución estatal autónoma de educación superior con plena independencia en el desempeño de sus funciones y capacidad jurídica otorgada por la Constitución Política de la República de Costa Rica.

La Universidad Nacional tendrá como fines principales:

- a) Crear, conservar y transmitir la cultura; y
- b) Ofrecer una educación integral a los estudiantes.

Serán funciones de la Universidad Nacional:

- a) Desarrollar el estudio de la investigación científica para contribuir al mejoramiento de la vida espiritual, política y social del país;
- b) Preparar investigadores y profesionales de nivel superior en todos los campos, y el profesorado necesario en los diversos niveles del sistema educativo del país, manteniendo en sus sedes actuales Sede Central, Sede Chorotega, Sede Brunca, Recinto Coto y Recinto Sarapiquí.
- c) Fomentar la extensión de la cultura en la vida nacional.

La principal fuente de ingresos de la Universidad Nacional lo constituyen los fondos corrientes del Estado por medio del Fondo Especial para el Financiamiento de la Educación Superior "Ley No.5909" y otras subvenciones que se incluyen anualmente en el presupuesto nacional. Otros ingresos que se perciben son producto del giro normal de operaciones como son los derechos que se cobran a los estudiantes, venta de bienes y servicios, donaciones e intereses sobre las inversiones.

Finalmente, se indica que la institución está regida, entre otras, por la Ley de la Administración Financiera de la República y Presupuestos Públicos No.8131 de setiembre del 2001, en lo concerniente al título 2, la Ley de Contratación Administrativa y un conjunto de normas de presupuesto y auditoría cuya fiscalización está a cargo de la Contraloría General de la República y la Contraloría Universitaria.

NOTA No.2. PRINCIPIOS, POLÍTICAS Y PRÁCTICAS CONTABLES

Las políticas contables significativas de la entidad, se detallan a continuación:

Base de registro

El sistema contable es de carácter Patrimonial – Presupuestario, por tanto su estructura combina bases de registro tanto de acumulación como de efectivo.

Estados financieros y liquidación presupuestaria

La contabilidad financiera y presupuestaria de la institución está integrada para producir sistemática y estructuradamente, información cuantitativa expresada en unidades monetarias de todas las operaciones y eventos cuantificables, con el objetivo de facilitar la toma de decisiones que favorezcan a la institución.

Sistema contable- presupuestario

El sistema contable es de carácter Patrimonial-Presupuestario, por tanto su estructura combina bases de registro tanto acumulativa o devengo, como de efectivo y el resultado de sus operaciones se refleja en los informes financieros y presupuestarios.

Responsable de la emisión de los estados financieros y presupuestarios

La preparación y presentación de los Estados Financieros está a cargo de la Sección de Contabilidad, bajo la responsabilidad del Contador General, y su emisión debe ser autorizada por la Dirección del Programa Gestión Financiera. Los Estados Financieros S deben estar firmados por el (la) Contador(a) General y por el (la) Director(a) del Programa.

Los Informes de ejecución presupuestaria son elaborados por la Sección de Presupuesto de forma trimestral, y firmados por el (la) Rector(a) de la Institución.

El informe de ejecución presupuestaria, semestral y anual es aprobado por el Consejo Universitario.

El informe de liquidación presupuestaria es elaborado por la Sección de Presupuesto del Programa de Gestión Financiera y es aprobado por el Consejo Universitario.

Presentación de cuentas reclasificadas

Cuando se modifica la forma de presentación o la clasificación de las partidas de los Estados Financieros, se reclasifican los importes correspondientes a la información comparativa, a menos que resultase impracticable hacerlo. Para ello se revela en notas a los estados financieros:

- (a) la naturaleza de la reclasificación
- (b) el importe de cada partida
- (c) el motivo de la reclasificación

Periodicidad de los estados financieros y presupuestarios

Los estados financieros se elaborarán con una periodicidad que será como mínimo anual.

Cuando se elaboren estados financieros con períodos inferiores a un año, la institución deberá revelar además del período cubierto, lo siguiente:

- La razón para utilizar un período inferior,
- El hecho de que las cifras reveladas a través de esos estados financieros no son comparables.

Por lo anterior, los estados financieros de períodos inferiores a un año se les denominan "Estados Financieros Intermedios"

Políticas contables, cambios en las estimaciones contables y errores

El objetivo de establecer políticas contables, cambios en las estimaciones contables y errores, es prescribir los criterios para seleccionar y modificar las políticas contables, así como el tratamiento contable y la información a revelar acerca de los cambios en las políticas contables, estimaciones contables y correcciones de errores, que debe definir la Institución.

Cambio en una política contable y/o presupuestaria

La Institución cambiará una política contable, si el cambio es requerido por una norma contable o que los estados financieros muestren información confiable y relevante sobre las transacciones, hechos o condiciones que se registren. Y cuando haya cambios en la normativa aplicable.

Moneda

Los estados financieros serán expresados en colones costarricenses (¢), unidad monetaria de la República de Costa Rica.

Efecto de las variaciones en las tasas de cambio de la moneda extranjera

La Institución realizará transacciones en moneda extranjera y presentará sus efectos en los estados financieros registrando las divisas al tipo de cambio vigente a la fecha de la transacción y registrando una medición posterior a los tipos de cambio de cierre (Tipos de cambios de referencias del BCCR) para los saldos de las cuentas monetarias. Los saldos de las cuentas no monetarios se mantendrán al tipo de cambio histórico o de la fecha de transacción.

Inventarios

Los inventarios están valorados al precio más bajo entre costos y mercado. El costo es determinado por el método de costos promedios.

Propiedad, planta y equipo

Se registran al costo de adquisición o construcción. La depreciación de los activos se registra en los resultados y su cuantía se obtiene de la aplicación del método de línea recta, con base en los años de vida útil estimados para cada activo, de acuerdo a lo establece el Reglamento de la Ley del Impuesto sobre la Renta.

Los desembolsos por concepto de mantenimiento, reparaciones que extienden la vida útil y mejoras menores, se capitalizan en el momento en que se incurren.

Se capitalizan los activos cuyos costos sean iguales o superiores al 25% del monto del salario base tal como lo establece el anexo No.1, punto 2.1 de la Ley del Impuesto sobre la Renta su reglamento, para tal efecto la Universidad toma como salario base el del oficinista 1 del Poder Judicial.

El método utilizado para registrar los gastos de depreciación es de línea recta, y la vida estimada, es la recomendada en el Anexo No.2 de la Ley del Impuesto sobre la Renta y su Reglamento.

Las propiedades, que la Universidad ha cedido para el uso de otras instituciones, como las utilizadas por: Sindicato de Trabajadores, Asociaciones, Colegio Humanístico, Colegio Científico, etc., y las dadas en arrendamiento (sodas), no serán consideradas como "propiedades de inversión" ya que están destinadas a prestar un servicio social y en el caso de las sodas el ingreso generado por el arrendamiento es secundario, ya que el fin es que se brinde un servicio a bajo costo a los estudiantes y funcionarios.

Los activos biológicos, para efectos de registros contables no se registraran como activos fijos, ya que el fin primordial de la Universidad, es utilizarlos únicamente para fines de investigación.

Revaluación de propiedad, planta y equipo.

Las partidas correspondientes a edificios, y terrenos, se revaluaran cada 5 años aplicando el índice específico para cada tipo bien y cada 10 años la revaluación se hará a través de avalúos que realizaran profesionales en el área.

El resto de las partidas, se revaluaran cada 5 años, aplicando el índice de precios al consumidor, excepto equipo de cómputo.

Reconocimiento y registro de los costos por préstamo

Los costos por préstamos se reconocen como gastos del periodo en que se incurre.

Si el préstamo se realiza con el objetivo de comprar o construir un activo fijo, los costos de los préstamos no se capitalizarán.

Ingresos con contraprestación

Los ingresos se registran en el momento en que se devengan y los gastos en el momento en que se incurre en la obligación.

El ingreso es la entrada bruta de beneficios económicos, que recibe la Institución durante el periodo, surgidos en el curso de las actividades sustantivas, en operaciones con contraprestación, en forma de entradas o incrementos de valor de los activos, o bien como disminuciones de las obligaciones, que dan como resultado aumentos en el Patrimonio.

Ingresos por prestación de servicios

La Institución registrará un ingreso por prestación de servicio, para aquella actividad en que la que se brinda un servicio a un tercero a cambio de un beneficio económico o potencial de servicio. Se debe considerar el grado de terminación del servicio.

Ingresos por venta de bienes

Se registrará como venta de bienes aquella actividad en que la Institución da un bien, producido o adquirido, a un tercero a cambio de un beneficio económico.

Los ingresos procedentes de la venta de bienes deben ser registrados y reconocidos en los estados financieros cuando se cumplen las siguientes condiciones:

- (a) se ha transferido al comprador los riesgos y ventajas, de tipo significativo, derivados de la propiedad de los bienes;
- (b) la Universidad no conserva para sí ninguna implicación en la gestión corriente de los bienes vendidos, en el grado usualmente asociado con la propiedad, ni retiene el control efectivo sobre los mismos;
- (c) El importe de los ingresos puede ser medido con fiabilidad;
- (d) sea posible que la Universidad reciba los beneficios económicos o potencial de servicios asociados con la transacción;
- (e) los costos incurridos, o por incurrir, en relación con la transacción pueden ser medidos con fiabilidad.

Gastos pagados por adelantado

Los gastos pagados por adelantado de la entidad se amortizan mensualmente hasta que se renueven o se agoten.

Reconocimiento de costos y gastos

Los costos y los gastos son reconocidos en el estado de resultados en el momento en que se incurren; o sea, por el método de devengado.

Gastos financieros

Este rubro incluye los gastos correspondientes a los gastos por interés de las obligaciones de la Institución, los cuales se reconocen en los estados de ingresos y gastos conforme se incurren.

BALANCE GENERAL

Activo Corriente

NOTA No. 3 Caja y Banco

En esta cuenta se incluye los saldos que mantiene la institución en sus cuentas corrientes, en el Banco Nacional, Banco Popular, Banco, Crédito y Banco de Costa Rica, así como fondos de caja chica, y fondos especiales.

Descripción de la Cuenta	Periodo		Variación
	Diciembre 2013	Diciembre 2012	
<i>Caja y Banco Cajero</i>	560.301,51	333.068,47	227.233,04
<i>Caja y Banco – Fondos Especiales</i>	0,00	0,00	0,00

La principal variación es que hubo un incremento en los saldos en las cuentas corrientes con respecto al año 2012.

NOTA No. 4 Cuentas por Cobrar corto plazo

Descripción de la Cuenta	Periodo		Variación
	Diciembre 2013	Diciembre 2012	
<i>Cuentas por Cobrar</i>	33.075.791,32	8.210.270,18	24.865.521,14
Total	33.075.791,32	8.210.270,18	24.865.521,14

Los principales rubros que conforman las cuentas por cobrar son las siguientes:

-Cuentas por cobrar estudiantes, está compuesto de las adecuaciones de pago, matrículas, laboratorios y otros rubros propios de los estudiantes, a diciembre del año 2013, el saldo de esta cuenta es de ϕ 814.703.27 (miles de colones).

-Productos acumulados sobre inversiones, el saldo por cobrar a diciembre 2013 es de ϕ 292.504.43 (miles de colones).

-Subvenciones acumuladas, el saldo por cobrar al Gobierno Central a diciembre 2013 es de ϕ 29.491.953.84 (miles de colones), este es el principal rubro que tuvo una variación con respecto al año 2012, debido a que se registró por cobrar el monto de ϕ 25.013.000.00, equivalente a \$50.000 millones, correspondiente al préstamo con el Banco Mundial que adquirió el Gobierno Central, como parte del FEES, que debe girar a las Universidades Públicas.

-Otras cuentas por cobrar, a diciembre del 2013, mantiene un saldo de ¢416.282.75 (miles de colones) siendo la partida más importante que compone este rubro el reintegro de incapacidades por parte de la Caja Costarricense del Seguro Social.

NOTA No. 5 Provisión Cobranza Dudosa

Descripción de la Cuenta	Periodo		Variación
	Diciembre 2013	Diciembre 2012	
<i>Provisión Cobranza Dudosa</i>	0,00	0,00	
1. Total	0,00	0,00	

A la fecha de cierre de los Estados Financieros no presentan ningún movimiento.

NOTA No. 6 Existencias (Inventarios)

Son los bienes que se mantienen en el Almacén Institucional para ser consumidos en la operación normal de sus actividades.

Las existencias en bodega son valuadas al costo promedio.

Como política se realizan dos inventarios totales anuales y se efectúan los ajustes correspondientes.

Descripción de la Cuenta	Periodo		Variación
	Diciembre 2013	Diciembre 2012	
<i>Existencias</i>	220.727,74	299.174,35	-78.446,61
Total	220.727,74	299.174,35	-78.446,61

NOTA No. 7 Provisión Existencias

Descripción de la Cuenta	Periodo		Variación
	Diciembre 2013	Diciembre 2012	
<i>Provisión Existencias</i>	0,00	0,00	0,00
Total	0,00	0,00	0,00

A la fecha de cierre de los Estados Financieros no presentan ningún movimiento.

NOTA No. 8 Mercadería en Tránsito

Es una cuenta transitoria donde se debitan los cargos provenientes de compras aún no recibidas pero que, legalmente, son propiedad de la institución. La conformación de esta partida es:

Pedidos al Exterior ¢136.235.98

Pedidos de libros	¢356.100.08
Compras locales	¢ 2.576.15

Descripción de la Cuenta	Periodo		Variación
	Diciembre 2013	Diciembre 2012	
<i>Mercancías en Tránsito</i>	494.912,23	693.343,37	-198.431,14
Total	494.912,23	693.343,37	-198.431,14

La principal disminución con respecto a diciembre 2012, se da en los pedidos al exterior.

NOTA No. 9 Gastos pagados por anticipado

Están constituidos por las partidas que representen servicios u otros conceptos pagados que aún no han sido recibidos en su totalidad, y van a ser absorbidos como gastos durante el año.

El principal rubro que conforman esta partida es: Primas en compra de inversiones

Descripción de la Cuenta	Periodo		Variación
	Diciembre 2013	Diciembre 2011	
<i>Gastos Pagados por Anticipado</i>	189.158,06	124.333,77	64.824,29
Total	189.158,06	124.333,77	64.824,29

NOTA No. 10 Inversiones a Corto Plazo

Las inversiones transitorias tanto en dólares como en colones, se realizan en instituciones del Sistema Bancario Nacional a través de diferentes instrumentos de inversión como son fondos de inversión, certificados de depósito a plazo, en puestos de bolsa por medio de bonos de estabilización monetaria tasa variables y cero cupón.

Cuando las inversiones incluyen intereses acumulados a la compra se procede a registrar dicho monto en una cuenta por cobrar.

Los registros se clasifican por banco y por tipo de moneda.

Las inversiones en monedas diferentes al colón se revaloran mensualmente, utilizando el tipo de cambio de compra del Banco Central de Costa Rica.

Descripción de la Cuenta	Periodo		Variación
	Diciembre 2013	Diciembre 2012	
<i>Inversiones Corto Plazo</i>	8.811.904,02	3.652.471,25	5.159.432,77
Total	8.811.904,02	3.652.471,25	5.159.432,77

Activo no Corriente

NOTA No. 11 Documento por cobrar Largo Plazo

Descripción de la Cuenta	Período		Variación
	Diciembre 2013	Diciembre 2012	
<i>Documentos por Cobrar Largo Plazo</i>	0,00	0,00	
Total	0,00	0,00	

A la fecha de cierre de los Estados Financieros no presentan ningún movimiento.

NOTA No. 12 Cuentas por cobrar Largo Plazo

Descripción de la Cuenta	Período		Variación
	Diciembre 2013	Diciembre 2012	
<i>Cuentas por Cobrar Largo Plazo</i>	0,00	0,00	
Total	0,00	0,00	

A la fecha de cierre de los Estados Financieros no presentan ningún movimiento.

NOTA No. 13 Provisión Cobranza Dudosa

Descripción de la Cuenta	Período		Variación
	Diciembre 2013	Junio 2012	
<i>Provisión Cobranza Dudosa</i>	0,00	0,00	
Total	0,00	0,00	

A la fecha de cierre de los Estados Financieros no presentan ningún movimiento.

NOTA No. 14 Préstamos

A la fecha de cierre de los Estados Financieros no presentan ningún movimiento.

NOTA No. 15 Provisión Cobranza Dudosa de Préstamos

Descripción de la Cuenta	Período		Variación
	Diciembre 2013	Diciembre 2012	
<i>Provisión Cobranza Dudosa</i>	0,00	0,00	0,00
Total	0,00	0,00	0,00

A la fecha de cierre de los Estados Financieros no presentan ningún movimiento.

NOTA No. 16 Adquisición de Valores

Las inversiones valores a largo plazo, tanto en dólares como en colones, se realizan en instituciones del Sistema Bancario Nacional a través de diferentes instrumentos de inversión como son fondos de inversión, certificados de depósito a plazo, en puestos de bolsa por medio de bonos de estabilización monetaria tasa variables y cero cupón.

Cuando las inversiones incluyen intereses acumulados a la compra se procede a registrar dicho monto en una cuenta por cobrar.

Los registros se clasifican por banco y por tipo de moneda.

Las inversiones en monedas diferentes al colón se revaloran mensualmente, utilizando el tipo de cambio de compra del Banco Central de Costa Rica.

Descripción de la Cuenta	Periodo		Variación
	Diciembre 2013	Diciembre 2012	
<i>Adquisición de Valores</i>	7.397.452,31	10.816.583,66	-3.419.131,35
Total	7.397.452,31	10.816.583,66	-3.419.131,35

NOTA No. 17 Otros Activos Financieros

Descripción de la Cuenta	Periodo		Variación
	Diciembre 2013	Diciembre 2012	
<i>Otros Activos Financieros</i>	0,00	0,00	0,00
Total	0,00	0,00	0,00

A la fecha de cierre de los Estados Financieros no presentan ningún movimiento.

NOTA No. 18 Maquinaria, Equipo y Mobiliario

Los inmuebles, mobiliario y equipo se encuentran valuados de la siguiente forma: las adquisiciones al costo, las donaciones a valor de la factura, a su valor razonable previa investigación o por el costo asignado por un perito especialista en la materia a la fecha de la donación.

Los bienes propiedad, planta y equipo, renovaciones y mejoras importantes que aumenta la vida útil de un activo, se capitalizan.

De acuerdo con el sistema contable-presupuestario de la Institución las compras de activos fijos se registran en la cuenta de inversión bienes duraderos, cuando se afecta el presupuesto, no obstante, la contabilidad patrimonial los capitaliza reflejando su efecto en la cuenta patrimonial "Inversión de activos fijos".

Como criterios de capitalización de los activos fijos, la Universidad capitaliza los activos cuyos costos sean iguales o superiores al 25% del monto del salario

base del oficinista 1 del poder judicial, tal como lo establece el anexo No.1, punto 2.1. de la Ley del Impuesto sobre la renta y su reglamento.

Descripción de la Cuenta	Período		Variación
	Diciembre 2013	Diciembre 2012	
<i>Maquinaria, Equipo y Mobiliario</i>	23.180.147,17	20.100.058,19	3.080.088,98
Total	23.180.147,17	20.100.058,19	3.080.088,98

NOTA No. 19 Depreciación Acumulada Maquinaria, Equipo y Mobiliario

La depreciación es calculada en forma mensual por el método de línea recta, se aplica de la siguiente manera:

- a) Maquinaria y equipo, equipo de transporte, equipo de comunicación, equipo y mobiliario de oficina, equipo sanitario y de laboratorio, equipo y mobiliario educación y recreativo y maquinaria y equipo diverso, se le aplica una vida útil de 10 años con un valor de rescate del 10%.
- b) Equipo y programas de cómputo, una vida útil de 5 años y no se le aplica valor de rescate.
- c) Edificios se le aplica una vida útil de 50 años

Descripción de la Cuenta	Período		Variación
	Diciembre 2013	Diciembre 2012	
<i>Depreciación Acumulada</i>	10.960.159,80	9.012.757,23	1.947.402,57
Total	10.960.159,80	9.012.757,23	1.947.402,57

NOTA No. 20 Construcciones, Adiciones y Mejoras

Los desembolsos realizados por concepto de construcciones son registrados en la cuenta transitoria llamada "Obras en Proceso" al concluirse la obra se emite una resolución donde indica la fecha de la recepción de la obra, es en este momento cuando se realiza el traslado contable a la cuenta de "Edificios"

Los desembolsos por adiciones y mejoras se registran en la cuenta adiciones y mejoras una vez concluida se capitalizan al edificio correspondiente.

Descripción de la Cuenta	Período		Variación
	Diciembre 2013	Diciembre 2012	
<i>Construcciones, Adiciones y Mejoras</i>	31.031.341,77	28.792.777,89	2.238.563,88
Total	31.031.341,77	28.792.777,89	2.238.563,88

NOTA No. 21 Depreciación Acumulada de Construcciones, Adiciones y Mejoras

La depreciación es calculada en forma mensual por el método de línea recta, se aplica una vida útil de 50 años.

Descripción de la Cuenta	Período		Variación
	Diciembre 2013	Diciembre 2012	
<i>Depreciación Acumulada</i>	4.716.551,70	5.771.876,69	-1.055.324,99
Total	4.716.551,70	5.771.876,69	-1.055.324,99

Hubo una disminución con respecto al año 2012, ya que se reversó un monto de la depreciación que se había duplicado en años anteriores.

NOTA No. 22 Terrenos

Son registrados al valor de adquisición del bien si son comprados, si son terrenos donados se registran al valor que indique la resolución de recepción de la donación.

Dichos bienes no son depreciados.

Descripción de la Cuenta	Período		Variación
	Diciembre 2013	Diciembre 2012	
<i>Terrenos</i>	1.119.232,07	1.119.232,07	0,00
Total	1.119.232,07	1.119.232,07	0,00

NOTA No. 23 Edificios

Su adquisición o construcción es para el uso normal de las actividades de la institución.

Se le aplican la depreciación en forma mensual, y una vida útil de 50 años, según lo establece el Reglamento de la Ley del Impuesto sobre la Renta.

Sin embargo, para efectos de presentación en el Balance, el rubro de edificios se suma, en la cuenta, construcciones adiciones y mejoras.

Descripción de la Cuenta	Período		Variación
	Diciembre 2013	Diciembre 2012	
<i>Edificios</i>	0,00	0,00	0,00
Total	0,00	0,00	0,00

NOTA No. 24 Depreciación Acumulada de Edificios

Descripción de la Cuenta	Período		Variación
	Diciembre 2013	Diciembre 2012	
<i>Depreciación Acumulada</i>	0,00	0,00	0,00
Total	0,00	0,00	0,00

Como se explica en la nota anterior, para efectos de presentación en el Balance, el rubro de edificios se suma, en la cuenta, construcciones adiciones y mejoras, de igual manera lo correspondiente a la depreciación acumulada.

NOTA No. 25 Otras Obras

Descripción de la Cuenta	Período		Variación
	Diciembre 2013	Diciembre 2012	
<i>Otras Obras</i>	0,00	0,00	0,00
Total	0,00	0,00	0,00

A la fecha de cierre de los Estados Financieros no presentan ningún movimiento.

NOTA No. 26 Depreciación Acumulada de Otras Obras

Descripción de la Cuenta	Período		Variación
	Diciembre 2013	Diciembre 2012	
<i>Depreciación Acumulada</i>	0,00	0,00	0,00
Total	0,00	0,00	0,00

A la fecha de cierre de los Estados Financieros no presentan ningún movimiento.

NOTA No. 27 Bienes Duraderos Diversos

En esta cuenta se registran aquellas partidas que no pueden ser registradas en las partidas, antes citadas.

Descripción de la Cuenta	Período		Variación
	Diciembre 2013	Diciembre 2012	
<i>Duraderos Diversos</i>	1.562.785,77	1.166.676,79	396.108,98
Total	1.562.785,77	1.166.676,79	396.108,98

NOTA No. 28 Semovientes

Descripción de la Cuenta	Período		Variación
	Diciembre 2013	Diciembre 2012	
<i>Semovientes</i>	0,00	0,00	0,00
Total	0,00	0,00	0,00

A la fecha de cierre de los Estados Financieros no presentan ningún movimiento.

NOTA No. 29 Amortización y Agotamiento de Semovientes

Este rubro corresponde a la aplicación de amortización al material bibliográfico, que en algún momento se amortizó su costo, sin embargo, en la actualidad, no se lleva a cabo, ya que según los expertos en el área, en este rubro es difícil, definir una política de agotamiento, ya que algunas obras literarias, el valor histórico es incalculable.

Descripción de la Cuenta	Periodo		Variación
	Diciembre 2013	Diciembre 2012	
<i>Amortización y Agotamiento</i>	101.646,35	101.646,35	0,00
Total	101.646,35	101.646,35	0,00

NOTA No. 30 Piezas de Colección

Descripción de la Cuenta	Periodo		Variación
	Diciembre 2013	Diciembre 2012	
<i>Piezas y Obras de Colección</i>	0,00	0,00	0,00
Total	0,00	0,00	0,00

A la fecha de cierre de los Estados Financieros no presentan ningún movimiento.

NOTA No. 31 Bienes de uso público

Descripción de la Cuenta	Periodo		Variación
	Diciembre 2013	Diciembre 2012	
<i>Bienes de Uso Público</i>	0,00	0,00	0,00
Total	0,00	0,00	0,00

A la fecha de cierre de los Estados Financieros no presentan ningún movimiento.

NOTA No. 32 Patentes

Descripción de la Cuenta	Periodo		Variación
	Diciembre 2013	Diciembre 2012	
<i>Patentes</i>	0,00	0,00	0,00
Total	0,00	0,00	0,00

A la fecha de cierre de los Estados Financieros no presentan ningún movimiento.

NOTA No. 33 Derechos

En esta cuenta se incluye la adquisición de derechos de una institución Pública o Privada, en forma temporal, por ejemplo derecho de autor, derechos de llave, derechos de explotación.

Descripción de la Cuenta	Periodo		Variación
	Diciembre 2013	Diciembre 2012	
<i>Derechos</i>	2.603,72	2.603,72	0,00
Total	2.603,72	2.603,72	0,00

NOTA No. 34 Depósitos

Este rubro está compuesto por depósitos dados en garantía a Setena para respaldar cualquier daño ambiental que se pueda presentar, así como depósitos por importaciones de equipo.

Descripción de la Cuenta	Periodo		Variación
	Diciembre 2013	Diciembre 2012	
<i>Depositos</i>	4.416,59	27.347,32	-22.930,73
Total	4.416,59	27.347,32	-22.930,73

NOTA No. 35 Licencias

Este rubro está compuesto por la obtención de licencias de software de cómputo.

Descripción de la Cuenta	Periodo		Variación
	Diciembre 2013	Diciembre 2012	
<i>Licencias</i>	382.768,95	382.768,95	0,00
Total	382.768,95	382.768,95	0,00

NOTA No. 36 Decomisos en efectivo y en especie

Descripción de la Cuenta	Periodo		Variación
	Diciembre 2013	Diciembre 2012	
<i>Decomisos</i>	0,00	0,00	0,00
Total	0,00	0,00	0,00

Pasivo y Patrimonio

Pasivo Corriente

NOTA No. 37 Cuentas por pagar corto plazo

Los principales rubros que conforman esta cuenta son los siguientes:

-Proveedores, generalmente estas cuentas tiene un plazo para su pago de 30 días y al 31 de diciembre 2013, muestra un saldo de ¢134.488.29 (miles de colones), esta cuenta tiene una variación importante con respecto a diciembre 2012, ya que el saldo a esa fecha fue de ¢912.805.62.

-Póliza Estudiantil, dinero que pagan los estudiantes por el amparo de una póliza estudiantil, estos dineros son trasladados al Instituto Nacional de Seguros, en los primeros meses de cada año, su saldo es de ¢14.727.93 (miles de colones)

-Cheques anulados por vencimiento, corresponde a los cheques que han transcurrido un plazo de 4 meses y no han sido retirados en ventanilla para su cobro, su saldo es de ¢57.227.38 (miles de colones) , si en el transcurso de 4 años no se solicita la reposición, se limpiará la cuenta por pagar y se registrará un ingreso. En la actualidad se utiliza el pago por medio de transferencias electrónicas lo que permite que este rubro disminuya.

Descripción de la Cuenta	Período		Variación
	Diciembre 2013	Diciembre 2012	
<i>Cuentas por Pagar corto plazo</i>	340.959,25	1.236.280,29	-895.321,04
Total	340.959,25	1.236.280,29	-895.321,04

NOTA No. 38 Retenciones por pagar

Son aquellas cuotas deducidas de los salarios y destinadas al pago de las cargas sociales y otros mandatos que los funcionarios soliciten y que posterior la Institución los traslada a los entes correspondientes.

Descripción de la Cuenta	Período		Variación
	Diciembre 2013	Diciembre 2012	
<i>Retenciones por pagar</i>	1.289.563,92	363.992,51	925.571,41
Total	1.289.563,92	363.992,51	925.571,41

La variación se debe a que el pago de las retenciones se realizará en los primeros días del mes de enero 2014.

NOTA No. 39 Gastos acumulados por pagar

Total	0,00	0,00	0,00
-------	------	------	------

Descripción de la Cuenta	Período		Variación
--------------------------	---------	--	-----------

A la fecha de cierre de los Estados Financieros no presentan ningún movimiento.

NOTA No. 40 Endeudamiento corto plazo

Descripción de la Cuenta	Período		Variación
	Diciembre 2013	Diciembre 2012	
<i>Endeudamiento Corto Plazo</i>	0,00	0,00	0,00
Total	0,00	0,00	0,00

A la fecha de cierre de los Estados Financieros no presentan ningún movimiento.

NOTA No. 41 Endeudamiento a largo plazo, porción corto plazo

Corresponde al monto a pagar en el período, porción a corto plazo de los préstamos otorgados por el Banco Nacional y Banco Popular, para la construcción del Edificio de la Sede Liberia.

Descripción de la Cuenta	Período		Variación
	Diciembre 2013	Diciembre 2012	
<i>Endeudamiento Corto Plazo</i>	155.742,87	113.157,93	42.584,94
Total	155.742,87	113.157,93	42.584,94

NOTA No. 42 Provisiones

Son los gastos en que incurre la institución, durante un período determinado y realiza el pago posterior a su registro.

Las partidas más significativas son las siguientes, y se muestran en miles de colones

-Decimo tercer mes	¢ 239.835.14
-Salario escolar	¢ 4.478.959.50
-Caja Costarricense de Seguro Social	¢ 279.397.38
-Pensión obligatoria	¢ 113.638.34
-Fondo de Cesantía Institucional	¢ 984.132.49

Descripción de la Cuenta	Período		Variación
	Diciembre 2013	Diciembre 2012	
<i>Provisiones</i>	6.423.273,86	5.757.417,13	665.856,73
Total	6.423.273,86	5.757.417,13	665.856,73

Pasivo no Corriente

NOTA No. 43 Cuentas por pagar largo plazo

Descripción de la Cuenta	Período		Variación
	Diciembre 2013	Diciembre 2012	
<i>Cuentas por pagar Largo Plazo</i>	0,00	0,00	0,00
Total	0,00	0,00	0,00

A la fecha de cierre de los Estados Financieros no presentan ningún movimiento.

NOTA No. 44 Endeudamiento a largo plazo

El Banco Nacional y el Banco Popular otorgan a la Universidad un crédito sindicado por un monto de ₡2.244.600.000.00, para la construcción de la Sede Chorotega, ubicada en Liberia, Guanacaste, el plazo es de 144 meses con un período de gracia y desembolsos de 24 meses incluidos en el plazo establecido. La deuda devengará intereses corrientes anuales, ajustables periódicamente, sobre los saldos de capital, pagaderos por mes anticipado, a una tasa de interés igual a la tasa básica pasiva del Banco Central, más 3.5%.

Los siguientes montos se muestran en miles de colones

Banco Nacional ₡812.674.29

Banco Popular ₡869.623.56

Convenio U.N.A.-Ministerio de Hacienda No.26 FDS, la Universidad Nacional debe cubrir el 45% correspondiente al total de intereses que el Gobierno de la República debe honrar en atención al préstamo con el Banco de Integración Económica por un monto de \$1.240.543.35, que fue utilizado para infraestructura de la U.N.A., la forma de pago será a través de capacitaciones, formación y consultorías.

Monto actual \$201.977.05 T.C. 495.01 equivalente a ₡99.980.659.52.

Descripción de la Cuenta	Período		Variación
	Diciembre 2013	Diciembre 2012	
<i>Endeudamiento Largo Plazo</i>	1.782.278,52	2.188.372,93	-406.094,41
Total	1.782.278,52	2.188.372,93	-406.094,41

NOTA No. 45 Provisiones para Beneficio Social

Descripción de la Cuenta	Periodo		Variación
	Diciembre 2013	Diciembre 2012	
<i>Provisiones para Benef. Sociales</i>	0,00	0,00	0,00
Total	0,00	0,00	0,00

A la fecha de cierre de los Estados Financieros no presentan ningún movimiento.

NOTA No. 46 Ingresos cobrados por anticipado

Descripción de la Cuenta	Periodo		Variación
	Diciembre 2013	Diciembre 2012	
<i>Ingresos Cobrados por Anticipado</i>	0,00	0,00	0,00
Total	0,00	0,00	0,00

A la fecha de cierre de los Estados Financieros no presentan ningún movimiento.

NOTA No. 47 Jubilaciones

Descripción de la Cuenta	Periodo		Variación
	Diciembre 2013	Diciembre 2012	
<i>Jubilaciones</i>	0,00	0,00	0,00
Total	0,00	0,00	0,00

A la fecha de cierre de los Estados Financieros no presentan ningún movimiento.

NOTA No. 48 Otras cuentas del pasivo

Corresponde al monto de las intercuentas que utiliza el módulo contable, ya que al ser un sistema en línea con el presupuesto, algunas cuentas de activos, para efectos presupuestarios se registran como gastos, como el caso de las compras de libros que están pendientes de ingresar al país, por lo tanto, en el momento que se realice el ingreso al activo fijo, se eliminan las intercuentas.

Descripción de la Cuenta	Periodo		Variación
	Diciembre 2013	Diciembre 2012	
<i>Otras Cuentas del Pasivo</i>	272.229,04	277.804,04	-5.575,00
Total	272.229,04	277.804,04	-5.575,00

Patrimonio

NOTA No. 49 Hacienda publica

Está conformada por contribuciones y donaciones tanto de entes internos como el Gobierno Central, Ministerio de Planificación, Privados y entes externos como el BID, BCEI y otros organismos internacionales

Descripción de la Cuenta	Periodo		Variación
	Diciembre 2013	Diciembre 2012	
<i>Hacienda Pública</i>	8.744.999,14	8.744.999,14	0,00
Total	8.744.999,14	8.744.999,14	0,00

NOTA No. 50 Reservas

Descripción de la Cuenta	Periodo		Variación
	Diciembre 2013	Diciembre 2012	
<i>Reservas</i>	0,00	0,00	0,00
Total	0,00	0,00	0,00

A la fecha de cierre de los Estados Financieros no presentan ningún movimiento.

NOTA No. 51 Resultados acumulados

Monto correspondiente a resultados acumulados provenientes de ejercicios anteriores de la institución.

Descripción de la Cuenta	Periodo		Variación
	Diciembre 2013	Diciembre 2012	
<i>Resultados Acumulados</i>	35.953.260,28	31.710.211,07	4.243.049,21
Total	35.953.260,28	31.710.211,07	4.243.049,21

NOTA No. 52 Resultados del periodo

Corresponde al Superávit obtenido, por la diferencia entre los ingresos y gastos de la institución, durante el período 2013.

Descripción de la Cuenta	Periodo		Variación
	Diciembre 2013	Diciembre 2012	
<i>Resultados del período</i>	37.292.878,50	10.442.194,67	26.850.683,83
Total	37.292.878,50	10.442.194,67	26.850.683,83

Políticas Contables y Notas Explicativas de los Estados Financieros

NOTA No. 4 Transferencias corrientes y de capital

Son las rentas obtenidas por la institución generalmente por leyes, como lo es el financiamiento de la educación superior FEES, Ley de emergencias, a continuación se detalla algunos de los principales rubros, las partidas se muestran en miles de colones.

Fondo de Educación Superior FEES	¢72.746.506.64
Rentas Propias	¢ 1.945.541.34
Ministerio Educ. Pública Ley 9144	¢25.013.000.00
ley Nacional Emergencia	¢ 685.535.36
Transferencias corrientes Sector Externo	¢ 218.276.75

Descripción de la Cuenta	Período		Variación
	Diciembre 2013	Diciembre 2012	
<i>Transferencias Corrientes y Capital</i>	100.858.489,42	67.928.110,31	32.930.379,11
Total	100.858.489,42	67.928.110,31	32.930.379,11

La principal variación corresponde a los ingresos del Ministerio de Educación Pública Ley 9144, fondos Banco Mundial, equivalente a \$50 millones

Gastos Corrientes

NOTA No. 5 Remuneraciones

Corresponde al pago en efectivo o en especie, así como las cargas sociales generadas por el recurso humano de la institución.

Descripción de la Cuenta	Período		Variación
	Diciembre 2013	Diciembre 2012	
<i>Remuneraciones</i>	57.205.524,20	53.241.517,89	3.964.006,31
Total	57.205.524,20	53.241.517,89	3.964.006,31

NOTA No. 6 Servicios

Obligaciones que la institución contrae, generalmente mediante contratos administrativos con personas físicas o jurídicas, públicas o privadas, por la prestación de servicios de diversa naturaleza y por el uso de bienes muebles e inmuebles.

Los principales rubros que forman dicha partida son los siguientes y se reflejan en miles de colones:

Alquileres	¢652.744.77
Servicios básicos (agua, luz, teléfono, etc)	¢1.080.558.33

Políticas Contables y Notas Explicativas de los Estados Financieros

Servicios comerciales financieros	¢683.957.13
Servicios de gestión y apoyo	¢323.737.39
Gastos de viaje y transporte	¢477.239.59
Seguros	¢205.922.66
Capacitación y protocolo	¢537.906.18
Mantenimiento y reparación	¢1.065.809.73
Servicios diversos	¢313.623.83

Descripción de la Cuenta	Período		Variación
	Diciembre 2013	Diciembre 2012	
<i>Servicios</i>	5.341.499,67	5.153.448,58	188.051,09
Total	5.341.499,67	5.153.448,58	188.051,09

NOTA No. 7 Materiales y suministros

En esta partida se incluyen los útiles, materiales, artículos y suministros que tienen como característica principal su corta durabilidad, pues se estima que se consumirán en el lapso de un año. Sin embargo, por política se incluyen algunos de mayor durabilidad, en razón de su bajo costo y de las dificultades que implicaría un control de inventario.

Descripción de la Cuenta	Período		Variación
	Diciembre 2013	Diciembre 2012	
<i>Materiales y Suministros</i>	1.465.402,01	1.406.276,06	59.125,95
Total	1.465.402,01	1.406.276,06	59.125,95

NOTA No. 8 Intereses y comisiones

El monto de los intereses cancelados correspondiente al préstamo otorgado por el Banco Nacional y el Banco Popular, para la construcción del nuevo edificio de la Sede Chorotega ubicado en Liberia Guanacaste y sobre el Convenio No. F26, U.N.A.- Ministerio de Hacienda.

Descripción de la Cuenta	Período		Variación
	Diciembre 2013	Diciembre 2012	
<i>Intereses y Comisiones</i>	423.823,32	297.764,25	126.059,07
Total	423.823,32	297.764,25	126.059,07

NOTA No. 9 Transferencias corrientes y de capital

Algunos de los principales rubros que forman esta partida son las siguientes y se muestran en miles de colones:

Becas otorgadas a los estudiantes	¢6.403.788.23
-----------------------------------	---------------

Políticas Contables y Notas Explicativas de los Estados Financieros

Becas a funcionarios	¢ 541.580.99
Prestaciones legales	¢ 1.282.344.36
Fondo de Cesantía Institucional	¢ 256.645.35
Fondo de Beneficio Social	¢ 1.089.576.75
Organismos internacionales	¢ 12.681.19

Descripción de la Cuenta	Periodo		Variación
	Diciembre 2013	Diciembre 2012	
<i>Transferencias Corrientes y Capital</i>	10.180.898,87	8.809.573,66	1.371.325,21
Total	10.180.898,87	8.809.573,66	1.371.325,21

NOTA No. 10 Cuentas Especiales

Al estar integrados en forma sistemática la contabilidad financiera y presupuestaria, los Estados Financieros reflejan las salidas de efectivo que se han realizado por bienes duraderos, préstamos a estudiantes, amortización a préstamos, estas partidas las salidas e ingreso de dinero son presupuestarias y también son partidas de Balance cómo cuentas por cobrar y cuentas por pagar, por lo tanto, se ha utilizado esta cuenta para reflejar dichos rubros en el formato de Balance solicitado por la Contabilidad Nacional.

Descripción de la Cuenta	Periodo		Variación
	Diciembre 2013	Diciembre 2012	
<i>Ganancias en Venta, Cambio o Retiro de Activos Fijos</i>	5.960.662,13	5.997.869,50	-37.207,37
Total	5.960.662,13	5.997.869,50	-37.207,37

Otros Ingresos y Gastos

NOTA No. 11 Ganancias en venta, cambio o retiro de activos fijos

Descripción de la Cuenta	Periodo		Variación
	Diciembre 2013	Diciembre 2012	
<i>Ganancias en Venta, Cambio o Retiro de Activos Fijos</i>	0,00	0,00	0,00
Total	0,00	0,00	0,00

A la fecha de cierre de los Estados Financieros no presentan ningún movimiento

NOTA No. 12 Diferencias positivas en el tipo de cambio

La Universidad posee inversiones en títulos valores y cuentas corrientes en dólares y euros, los que generaron una ganancia por diferencial cambiario, al momento de revalorarlas, así como las diferencias que se han dado al disminuir el valor del dólar con respecto a los colones en el momento de pactar y realizar los pagos en moneda extranjera.

Políticas Contables y Notas Explicativas de los Estados Financieros

Descripción de la Cuenta	Periodo		Variación
	Diciembre 2013	Diciembre 2012	
<i>Diferencias Positivas Tipo de Cambio</i>	81.793,78	103.477,34	-21.683,56
Total	81.793,78	103.477,34	-21.683,56

NOTA No. 13 Ganancia por reclasificación de activos Fijos

Descripción de la Cuenta	Periodo		Variación
	Diciembre 2013	Diciembre 2012	
<i>Ganancia por Reclasificación de Activos Fijos</i>	0,00	0,00	0,00
Total	0,00	0,00	0,00

A la fecha de cierre de los Estados Financieros no presentan ningún movimiento

NOTA No. 14 Otros Ingresos

Descripción de la Cuenta	Periodo		Variación
	Diciembre 2013	Diciembre 2012	
<i>Otros Ingresos</i>	0,00	0,00	0,00
Total	0,00	0,00	0,00

A la fecha de cierre de los Estados Financieros no presentan ningún movimiento

Otros Gastos

NOTA No. 15 Perdida en venta cambio o retiro de Activos Fijos

Resultado de la variación negativa del valor en libros de un activo por concepto del precio convenido de venta, cambio o retiro del mismo.

Descripción de la Cuenta	Periodo		Variación
	Diciembre 2013	Diciembre 2012	
<i>Pérdida en Venta, Cambio o Retiro de Activos Fijos</i>	127.193,20	116.681,37	10.511,83
Total	127.193,20	116.681,37	10.511,83

NOTA No. 16 Diferencias negativas en el tipo de cambio

La Universidad posee inversiones en títulos valores y cuentas corrientes en dólares y euros, los que generaron una pérdida por diferencial cambiario al momento de revalorarlas.

Políticas Contables y Notas Explicativas de los Estados Financieros

Descripción de la Cuenta	Período		Variación
	Diciembre 2013	Diciembre 2012	
<i>Otros Ingresos</i>	26.923,04	37.875,50	-10.952,46
Total	26.923,04	37.875,50	-10.952,46

NOTA No. 17 Gasto por depreciación y agotamiento

El método utilizado para registrar los gastos de depreciación es de línea recta, y la vida estimada, es la recomendada en el Anexo No.2 de la Ley del Impuesto sobre la Renta y su Reglamento.

Descripción de la Cuenta	Período		Variación
	Diciembre 2013	Diciembre 2012	
<i>Gastos de Depreciación, Agotamiento</i>	2.348.113,20	2.518.517,06	-170.403,86
Total	2.348.113,20	2.518.517,06	-170.403,86

NOTA No. 18 Gastos diferidos de intangibles

Descripción de la Cuenta	Período		Variación
	Diciembre 2013	Diciembre 2012	
<i>Gastos de Diferidos Intangibles</i>	0,00	0,00	0,00
Total	0,00	0,00	0,00

A la fecha de cierre de los Estados Financieros no presentan ningún movimiento

NOTA No. 19 Perdida por reclasificación de activos Fijos

Descripción de la Cuenta	Período		Variación
	Diciembre 2013	Diciembre 2012	
<i>Pérdidas por Reclasificaciones de Activos Fijos</i>	0,00	0,00	0,00
Total	0,00	0,00	0,00

A la fecha de cierre de los Estados Financieros no presentan ningún movimiento

NOTA No. 20 Perdidas por cuentas incobrables

Descripción de la Cuenta	Período		Variación
	Diciembre 2013	Diciembre 2012	
<i>Pérdidas por Cuentas Incobrables</i>	0,00	0,00	0,00
Total	0,00	0,00	0,00

A la fecha de cierre de los Estados Financieros no presentan ningún movimiento

Políticas Contables y Notas Explicativas de los Estados Financieros

NOTA No. 21 Perdida en existencias

Descripción de la Cuenta	Periodo		Variación
	Diciembre 2013	Diciembre 2012	
<i>Pérdidas en Existencias</i>	0,00	0,00	0,00
Total	0,00	0,00	0,00

A la fecha de cierre de los Estados Financieros no presentan ningún movimiento

NOTA No. 22 Otros Gastos

Descripción de la Cuenta	Periodo		Variación
	Diciembre 2013	Diciembre 2012	
<i>Otros Gastos</i>	0,00	0,00	0,00
Total	0,00	0,00	0,00

A la fecha de cierre de los Estados Financieros no presentan ningún movimiento

NOTA No. 23 Impuesto Renta

las que están obligadas a la declaración y pago del Impuesto a la Renta

Descripción de la Cuenta	Periodo		Variación
	Diciembre 2013	Diciembre 2012	
<i>Impuesto de Renta</i>	0,00	0,00	0,00
Total	0,00	0,00	0,00

NOTA No. 24 Reservas

Descripción de la Cuenta	Periodo		Variación
	Diciembre 2013	Diciembre 2012	
<i>Reservas</i>	0,00	0,00	0,00
Total	0,00	0,00	0,00

A la fecha de cierre de los Estados Financieros no presentan ningún movimiento

Políticas Contables y Notas Explicativas de los Estados Financieros

ESTADO DE FLUJOS DE EFECTIVO

Actividades de Operación

Entradas de Efectivo:

NOTA No. 1 Cobro de Ingresos Tributarios:

Esta partida está conformada por los ingresos correspondientes al impuesto de timbres topográficos y al impuesto sobre la Ley del Cemento, que por ley tiene derecho de percibir la Universidad.

Descripción de la Cuenta	Período		Variación
	Diciembre 2013	Diciembre 2012	
<i>Cobro de Ingresos Tributarios</i>	39.752,14	16.034,20	23.717,94
Total	39.752,14	16.034,20	23.717,94

NOTA No. 2 Recibo de contribuciones sociales:

Descripción de la Cuenta	Período		Variación
	Diciembre 2013	Diciembre 2012	
<i>Recibo de Contribuciones Sociales</i>	0,00	0,00	0,00
Total	0,00	0,00	0,00

A la fecha de cierre de los Estados Financieros no presentan ningún movimiento.

NOTA No. 3 Ventas de bienes y servicios:

Algunos de los principales rubros que refleja esta cuenta son los siguientes: Formularios, alquileres, servicios de formación y capacitación, servicios de publicación e impresión, vínculo externo, venta de otros servicios.

Descripción de la Cuenta	Período		Variación
	Diciembre 2013	Diciembre 2012	
<i>Venta de Bienes y Servicios</i>	619.894,36	427.327,55	192.566,81
Total	619.894,36	427.327,55	192.566,81

NOTA No. 4 Cobro de derechos y traspasos:

Corresponde a los derechos que deben pagar los estudiantes, como pago de matrícula, laboratorios, derechos de graduación, certificaciones, etc.

Descripción de la Cuenta	Período		Variación
	Diciembre 2013	Diciembre 2012	
<i>Cobro de Derechos y Traspasos</i>	2.234.214,94	1.991.014,77	243.200,17
Total	2.234.214,94	1.991.014,77	243.200,17

Políticas Contables y Notas Explicativas de los Estados Financieros

NOTA No. 5 Intereses, multas y sanciones cobradas:

Corresponde al ingreso generado por intereses y descuentos sobre las inversiones en títulos valores y cuentas corrientes.

Descripción de la Cuenta	Periodo		Variación
	Diciembre 2013	Diciembre 2012	
<i>Intereses, Multas y Sanciones Cobradas</i>	1.521.882,49	1.762.417,48	-240.534,99
Total	1.521.882,49	1.762.417,48	-240.534,99

NOTA No. 6 Transferencias corrientes recibidas:

Son las rentas obtenidas por la institución generalmente por leyes, como lo es el financiamiento de la educación superior FEES, Ley de emergencias..

Descripción de la Cuenta	Periodo		Variación
	Diciembre 2013	Diciembre 2012	
<i>Transferencias Corrientes Recibidas</i>	75.578.885,66	67.470.266,70	8.108.618,96
Total	75.578.885,66	67.470.266,70	8.108.618,96

NOTA No. 7 Otros Cobros:

Corresponde al ingreso por préstamos estudiantiles, otras cuentas por cobrar, depósitos bancarios sin identificar, cheques nulos, descuento de pólizas, etc.

Descripción de la Cuenta	Periodo		Variación
	Diciembre 2013	Diciembre 2012	
<i>Otros Cobros</i>	127.249,80	208.741,80	-81.492,00
Total	127.249,80	208.741,80	-81.492,00

NOTA No. 8 Diferencias del tipo de cambio:

La Universidad posee inversiones en títulos valores y cuentas corrientes en dólares y euros, los que generaron una ganancia por diferencial cambiario, al momento de revalorarlas, así como las diferencias que se han dado al disminuir el valor del dólar con respecto a los colones en el momento de pactar y realizar los pagos en moneda extranjera.

Descripción de la Cuenta	Periodo		Variación
	Diciembre 2013	Diciembre 2012	
<i>Diferencias de Tipo de Cambio</i>	14.132,45	18.204,62	-4.072,17
Total	14.132,45	18.204,62	-4.072,17

Políticas Contables y Notas Explicativas de los Estados Financieros

Salidas de Efectivo:

NOTA No. 9 Pago de remuneraciones

Corresponde al pago en efectivo o en especie, así como las cargas sociales generadas por el recurso humano de la institución.

Descripción de la Cuenta	Periodo		Variación
	Diciembre 2013	Diciembre 2012	
<i>Pago de Remuneraciones</i>	55.965.717,56	54.511.315,27	1.454.402,29
Total	55.965.717,56	54.511.315,27	1.454.402,29

NOTA No. 10 Pago a proveedores y acreedores

Personas o empresas que brinda el servicio de abastecimiento de materiales, servicios, mobiliario, etc. y personas o empresa que tiene derecho a pedir el cumplimiento de alguna obligación o la satisfacción de una deuda y cuya composición es la siguiente:

Descripción de la Cuenta	Periodo		Variación
	Diciembre 2013	Diciembre 2012	
<i>Pago a Proveedores y Acreedores</i>	6.975.075,89	7.150.802,77	-175.726,88
Total	6.975.075,89	7.150.802,77	-175.726,88

NOTA No. 11 Transferencias corrientes entregadas:

Algunos de los principales rubros que forman esta partida son las siguientes: Becas otorgadas a los estudiantes, becas a funcionarios, prestaciones legales, fondo de cesantía, Fondo de Beneficio Social, Organismos Internacionales, etc.

Descripción de la Cuenta	Periodo		Variación
	Diciembre 2013	Diciembre 2012	
<i>Transferencias Corrientes Entregadas</i>	6.487.680,90	2.347.029,52	4.140.651,38
Total	6.487.680,90	2.347.029,52	4.140.651,38

NOTA No. 12 Jubilación:

Corresponde el traslado de dinero que se realiza al Régimen de Invalidez, Vejez y Muerte de la Caja Costarricense de Seguro Social y al Fondo de Pensiones y Jubilaciones del Magisterio Nacional.

Descripción de la Cuenta	Periodo		Variación
	Diciembre 2013	Diciembre 2012	
<i>Jubilación</i>	2.982.886,65	2.365.270,91	617.615,74
Total	2.982.886,65	2.365.270,91	617.615,74

Políticas Contables y Notas Explicativas de los Estados Financieros

NOTA No. 13 Intereses, comisiones, multas:

Corresponde al monto de los intereses cancelados sobre el préstamo otorgado por el Banco Nacional y el Banco Popular, para la construcción del nuevo edificio de la Sede Chorotega ubicado en Liberia Guanacaste y sobre el Convenio No. F26, U.N.A.- Ministerio de Hacienda.

Se refleja una disminución en este rubro, y se debe a que sobre el Convenio, en el año 2012, no hubo facturación de los servicios prestados, por lo tanto, no se generó registro contable.

Descripción de la Cuenta	Periodo		Variación
	Diciembre 2013	Diciembre 2012	
<i>Intereses, Comisiones y Multas</i>	267.867,60	143.536,84	124.330,76
Total	267.867,60	143.536,84	124.330,76

NOTA No. 14 Diferencias del tipo de cambio:

Resultado de la variación negativa del valor en libros de un activo por concepto del precio convenido de venta, cambio o retiro del mismo.

Descripción de la Cuenta	Periodo		Variación
	Diciembre 2013	Diciembre 2012	
<i>Diferencias de Tipo de Cambio</i>	5.071,06	25.336,85	-20.265,79
Total	5.071,06	25.336,85	-20.265,79

NOTA No. 15 Otros pagos:

Corresponde a gastos diversos no considerados en las cuentas anteriores.

Descripción de la Cuenta	Periodo		Variación
	Diciembre 2013	Diciembre 2012	
<i>Otros Pagos</i>	72.868,04	100.633,72	-27.765,68
Total	72.868,04	100.633,72	-27.765,68

Actividades de Inversión

Entradas de Efectivo:

NOTA No. 16 Venta de Bienes Duraderos:

A la fecha de cierre de los Estados Financieros no presentan ningún movimiento

Descripción de la Cuenta	Periodo		Variación
	Diciembre 2013	Diciembre 2012	
<i>Venta de Bienes Duraderos</i>	0,00	55.356.959,25	-55.356.959,25
Total	0,00	55.356.959,25	-55.356.959,25

Políticas Contables y Notas Explicativas de los Estados Financieros

NOTA No. 17 Venta de Valores e inversiones:

Corresponde a la venta de valores bursátiles.

Descripción de la Cuenta	Periodo		Variación
	Diciembre 2013	Diciembre 2012	
<i>Venta de Valores e Inversiones</i>	60.493.514,21	163,84	60.493.350,37
Total	60.493.514,21	163,84	60.493.350,37

Nota: Por error en el año 2012, el monto correspondiente a la venta de valores e inversiones se incorporó en la nota no.16

NOTA No. 18 Otros:

A la fecha de cierre de los Estados Financieros no presentan ningún movimiento

Descripción de la Cuenta	Periodo		Variación
	Diciembre 2013	Diciembre 2012	
<i>Otros</i>	0,00	0,00	0,00
Total	0,00	0,00	0,00

Salidas de Efectivo:

NOTA No. 19 Compra de Maquinaria, Equipo y Mobiliario:

Erogaciones destinadas a la adquisición de bienes de capital, que poseen una vida útil superior a un año, están sujetos a inventario como activo fijo, son objeto de depreciación, a excepción de los terrenos, intangibles y otros activos de valor. Incluye la adquisición de maquinaria y equipo utilizados en la producción de otros bienes y servicios, de edificios, la compra de terrenos, los activos intangibles y los activos de valor y cuya composición es la siguiente:

Descripción de la Cuenta	Periodo		Variación
	Diciembre 2013	Diciembre 2012	
<i>Compra de Maquinaria, Equipo y Mobiliario</i>	3.007.101,97	2.909.854,51	97.247,46
Total	3.007.101,97	2.909.854,51	97.247,46

NOTA No. 20 Compra de Bienes:

A la fecha de cierre de los Estados Financieros no presentan ningún movimiento

Descripción de la Cuenta	Periodo		Variación
	Diciembre 2013	Diciembre 2012	
<i>Compra de Bienes</i>	0,00	0,00	0,00
Total	0,00	0,00	0,00

Políticas Contables y Notas Explicativas de los Estados Financieros

NOTA No. 21 Pago de construcciones adiciones y mejoras:

Aquellos pagos en que se incurre con el objeto específico de extender significativamente la vida útil, o incrementar significativamente la capacidad productiva o eficiencia original del bien.

Descripción de la Cuenta	Período		Variación
	Diciembre 2013	Diciembre 2012	
<i>Pago de Construcciones, Adiciones y Mejoras</i>	1.997.020,66	2.414.141,27	-417.120,61
Total	1.997.020,66	2.414.141,27	-417.120,61

NOTA No. 22 Compra de Valores e inversiones:

Erogaciones destinadas a la adquisición bonos, títulos de la deuda pública, certificados de inversión, certificados de depósito, fondos de inversión, etc.

Descripción de la Cuenta	Período		Variación
	Diciembre 2013	Diciembre 2012	
<i>Compra de Valores e Inversiones</i>	62.272.345,54	54.796.425,27	7.475.920,27
Total	62.272.345,54	54.796.425,27	7.475.920,27

NOTA No. 23 Otros:

A la fecha de cierre de los Estados Financieros no presentan ningún movimiento

Descripción de la Cuenta	Período		Variación
	Diciembre 2013	Diciembre 2012	
<i>Otros</i>	2.993,07	0,00	2.993,07
Total	2.993,07	0,00	2.993,07

Actividades de Financiación

Entradas de Efectivo:

NOTA No. 24 Donaciones de capital en efectivo recibidas

A la fecha de cierre de los Estados Financieros no presentan ningún movimiento

Descripción de la Cuenta	Período		Variación
	Diciembre 2013	Diciembre 2012	
<i>Donaciones de Capital en efectivo Recibidas</i>	0,00	0,00	0,00
Total	0,00	0,00	0,00

Políticas Contables y Notas Explicativas de los Estados Financieros

NOTA No. 25 Transferencias de capital recibidas:

A la fecha de cierre de los Estados Financieros no presentan ningún movimiento

Descripción de la Cuenta	Período		Variación
	Diciembre 2013	Diciembre 2012	
<i>Transferencias de Capital Recibidas</i>	0,00	0,00	0,00
Total	0,00	0,00	0,00

NOTA No. 26 Préstamos Internos o externos:

A la fecha de cierre de los Estados Financieros no presentan ningún movimiento

Descripción de la Cuenta	Período		Variación
	Diciembre 2013	Diciembre 2012	
<i>Préstamos Internos y/o Externos</i>	0,00	0,00	0,00
Total	0,00	0,00	0,00

NOTA No. 27 Amortización de préstamos e intereses:

A la fecha de cierre de los Estados Financieros no presentan ningún movimiento

Descripción de la Cuenta	Período		Variación
	Diciembre 2013	Diciembre 2012	
<i>Amortización de préstamos e Intereses</i>	0,00	0,00	0,00
Total	0,00	0,00	0,00

NOTA No. 28 Otros:

A la fecha de cierre de los Estados Financieros no presentan ningún movimiento

Descripción de la Cuenta	Período		Variación
	Diciembre 2013	Diciembre 2012	
<i>Otros</i>	0,00	0,00	0,00
Total	0,00	0,00	0,00

Salidas de Efectivo:

NOTA No. 29 Donaciones de capital en efectivo entregadas:

A la fecha de cierre de los Estados Financieros no presentan ningún movimiento

Descripción de la Cuenta	Período		Variación
	Diciembre 2013	Diciembre 2012	
<i>Donaciones de Capital en efectivo Entregadas</i>	0,00	0,00	0,00
Total	0,00	0,00	0,00

Políticas Contables y Notas Explicativas de los Estados Financieros

NOTA No. 30 Transferencias de capital entregadas

A la fecha de cierre de los Estados Financieros no presentan ningún movimiento

Descripción de la Cuenta	Periodo		Variación
	Diciembre 2013	Diciembre 2012	
<i>Transferencias de Capital Entregadas</i>	0,00	0,00	0,00
Total	0,00	0,00	0,00

NOTA No. 31 Amortización de préstamos e intereses

Corresponde al pago de amortización al Banco Nacional y el Banco Popular por el préstamo otorgado a la Universidad un crédito sindicado por un monto de ϕ 2.244.600.000,00, para la construcción de la Sede Chorotega, ubicada en Liberia, Guanacaste, el plazo es de 144 meses con un período de gracia y desembolsos de 24 meses incluidos en el plazo establecido. La deuda devengará intereses corrientes anuales, ajustables periódicamente, sobre los saldos de capital, pagaderos por mes anticipado, a una tasa de interés igual a la tasa básica pasiva del Banco Central, más 3.5%.

Convenio U.N.A.-Ministerio de Hacienda No.26 FDS, la Universidad Nacional debe cubrir el 45% correspondiente al total de intereses que el Gobierno de la República debe honrar en atención al préstamo con el Banco de Integración Económica por un monto de \$1.240.543.35, que fue utilizado para infraestructura de la U.N.A., la forma de pago será a través de capacitaciones, formación y consultorías.

Descripción de la Cuenta	Periodo		Variación
	Diciembre 2013	Diciembre 2012	
<i>Amortización de préstamos e Intereses</i>	365.664,07	390.631,54	-24.967,47
Total	365.664,07	390.631,54	-24.967,47

NOTA No. 32 Préstamos Internos y Externos

A la fecha de cierre de los Estados Financieros no presentan ningún movimiento

Descripción de la Cuenta	Periodo		Variación
	Diciembre 2013	Diciembre 2012	
<i>Préstamos Internos y/o Externos</i>	0,00	0,00	0,00
Total	0,00	0,00	0,00

NOTA No. 33 Otros

Descripción de la Cuenta	Periodo		Variación
	Diciembre 2013	Diciembre 2012	
<i>Otros</i>	0,00	0,00	0,00
Total	0,00	0,00	0,00

UNIVERSIDAD NACIONAL
Auxiliar de Bancos
en miles de colones.
Periodo 2013

Detalle	Monto
Empleados.	44.054,18
Sector Privado	
Sector Publico. (*1)	516.247,33
Total. (*2)	560.301,51

(*1) dicho auxiliar debe cerrar con el detalle del auxiliar de Bancos.

(*2) dicho auxiliar debe cerrar con las Cuentas de Caja y Banco Cajero y Caja y Banco Fondos Especiales del Balance General.

UNIVERSIDAD NACIONAL
Detalle Auxiliar de Bancos Sector Público
en miles de colones.
Periodo 2013

Nombre de la Institución del Sector Público	Monto	Conciliado con dicha Institución	Monto que les reportó la Institución	Diferencia	Por que la Diferencia
Banco Nacional	488.117,98				
Banco Popular	24.156,10				
Banco Crédito	1.093,98				
Banco de Costa Rica	2.879,28				
	-				
	-				
	-				
	-				
	-				
	-				
total detalle	516.247,33				

Nota: Instituciones Publicas según Clasificador Institucional Actual: Gobierno Central (Ministerios y Poderes), Órganos Descentralizados, Instituciones Descentralizadas No Empresariales, Municipalidades (Gobiernos Locales), Empresas Publicas No Financieras Nacionales, Instituciones Publicas Financieras no Bancarias
Cualquier duda al respecto consulte la pagina web www.hacienda.go.cr en el apartado Presupuesto Nacional área de Clasificadores.

UNIVERSIDAD NACIONAL
 Auxiliar de Inversiones Corto Plazo (C.P.)
 en miles de colones.
 Período 2013

Detalle	Monto
Sector Privado	-
Sector Público. (*1)	8.811.904,02
Total. (*2)	8.811.904,02

(*1) Dicho auxiliar debe cerrar con el detalle del auxiliar de Inversiones C.P. Sector Público
 (*2) Dicho auxiliar debe cerrar con las Inversiones C.P. en el Balance General.



UNIVERSIDAD NACIONAL
Auxiliar de Adquisición de Valores
en miles de colones.
Periodo 2013

Detalle	Monto
Sector Privado	
Sector Público. (*1)	7.397.452,31
Total. (*2)	7.397.452,31

(*1) Dicho auxiliar debe cerrar con el detalle del auxiliar de Adquisición de Valores Sector Público.

(*2) Dicho auxiliar debe cerrar con las Adquisición de Valores en el Balance General.

UNIVERSIDAD NACIONAL
Auxiliar de Cuentas por Pagar Corto Plazo (C.P.)
en miles de colones
Periodo 2013

Detalles	Monto
Empleados	
Sector Privado	310.733,65
Sector Publico. (*1)	30.225,60
Total. (*2)	340.959,25

(*1) Dicho auxiliar debe cerrar con el detalle del auxiliar de Cuentas por Pagar C.P. Sector Publico.

(*2) Dicho auxiliar debe cerrar con las Cuentas por Pagar en el Balance General.

UNIVERSIDAD NACIONAL
Auxiliar de Retenciones por Pagar
en miles de colonias.
Periodo 2013

Detalle	Monto
Empleados.	-
Sector Privado	1.092.712,46
Sector Público. (*1)	196.851,46
Total. (*2)	1.289.563,92

(*1) Dicho auxiliar debe cerrar con el detalle de Retenciones por Pagar Sector Público.

(*2) Dicho auxiliar debe cerrar con las Retenciones por Pagar en el Balance General.

UNIVERSIDAD NACIONAL
 Auxiliar de Endeudamiento a Largo Plazo Corriente (LP.)
en miles de colones.
 Período 2013

Detalle	Monto
Empleados.	-
Sector Privado	-
Sector Público. (*1)	155.742,87
Total. (*2)	155.742,87

(*1) Dicho auxiliar debe cerrar con el detalle de Endeudamiento LP. Corriente Sector Público.

(*2) Dicho auxiliar debe cerrar con el Endeudamiento LP. Corriente en el Balance General.

UNIVERSIDAD NACIONAL
Detalle Endeudamiento a Largo Plazo Corriente (L.P.)
en miles de colones.
Período 2013

Nombre de la Institución del Sector Público	Monto	Conciliado con dicha Institución	Monto que les reportó la	Diferencia	Por que la Diferencia
Banco Nacional	89.407,12				
Banco Popular	66.335,76		-		
	-		-	-	
	-		-	-	
	-		-	-	
	-		-	-	
Total Detalle Endeudamiento L.P. Corriente	155.742,87		-	-	

Nota: Instituciones Públicas según Clasificador Institucional Actual: Gobierno Central (Ministerios y Poderes), Órganos Desconcentrados, Instituciones Descentralizadas No Empresariales, Municipalidades (gobiernos Locales), Empresas Públicas No Financieras Nacionales, Instituciones Públicas Financieras no Bancarias. Cualquier duda al respecto consulte la página Web www.hacienda.go.cr en el apartado Presupuesto Nacional área de Clasificadores.

UNIVERSIDAD NACIONAL
Auxiliar de Endeudamiento LP. no corriente
en miles de colones.
Período 2013

Detalle	Monto
Empleados	-
Sector Privado	
Sector Público. (*1)	1.782.278,52
Total. (*2)	1.782.278,52

(*1) Dicho auxiliar debe cerrar con el detalle de Endeudamiento LP. Sector Público.

(*2) Dicho auxiliar debe cerrar con el Endeudamiento LP. en el Balance General.

UNIVERSIDAD NACIONAL
Auxiliar de Ingresos Tributarios
en miles de colones.
Período 2013

Detalle	Monto.
Sector Publico. (*1)	
Sector Privado	39.752,14
Total. (*2)	39.752,14

(*1) Dicho auxiliar debe cerrar con el detalle de Ingresos Tributarios recibidos Sector Público.

(*2) Dicho auxiliar debe cerrar con los Ingresos Tributarios del Estado de Resultados.

UNIVERSIDAD NACIONAL
Detalle Transferencias Entregadas Sector Público (Gasto)
en miles de colones.
Período 2013

Nombre de la Institución del Sector Público	Monto	Conciliado con dicha Institución	Monto que les reportó la Institución	Diferencia	Por que la Diferencia
Transf Ctes al Sector Publico	77.330,46		-		
			-	-	
Total Detalle de Transferencias Entregadas.	77.330,46		-	-	

Nota: Instituciones Públicas según Clasificador Institucional Actual: Gobierno Central (Ministerios y Poderes), Órganos Desconcentrados, Instituciones Descentralizadas No Empresariales, Municipalidades (gobiernos Locales), Empresas Públicas No Financieras Nacionales, Instituciones Públicas Financieras no Bancarias. Cualquier duda al respecto consulte la página Web www.hacienda.go.cr en el apartado Presupuesto Nacional área de Clasificadores.

UNIVERSIDAD NACIONAL
Bienes Duraderos
Bienes Duraderos Diversos
(en miles de colones)

Concepto	Saldo al 31/12/2012 (*4)	Movimientos durante el Periodo Económico							Saldo al 31 de diciembre 2013	
		Aumentos				Disminuciones				
		Compra	Valuaciones	Donaciones	Otros	Total Aumentos	Liquidaciones de Cargos	Otros		Total Disminuciones
Semovientes	0,00			0,00					0,00	0,00
Piezas y Obras de Activos Intangibles	0,00								0,00	0,00
Otros Bienes Duraderos	1.166.676,79	548.684,00						548.684,00		0,00
Bienes de Uso Público	0,00								152.575,03	1.562.785,77
Totales	1.166.676,79	548.684,00	0,00	0,00	0,00	0,00	0,00	548.684,00	152.575,03	1.562.785,77

* Otros / Debe ser explicado

(*4) debe cerrar con Bienes Duraderos Diversos en la secciones de Bienes Duraderos Diversos, Semovientes y Piezas y Obras de Colección del Balance General.

UNIVERSIDAD NACIONAL
Bienes Duraderos
Depreciación
(miles de colones)

Concepto	Saldo al 31 de diciembre del 2012 (*5)	Movimientos durante el Periodo Económico						Saldo al 31 de diciembre 2013
		Disminuciones			Aumentos			
		Rebajas por ventas	Otros (*)	Total Disminuciones	Otros (*)	Provisión del ejercicio	Total Aumentos	
Depreciación								
Maquinaria y Equipo para la producción	140.064,71	0,00	277,06	277,06		47.414,80	187.202,45	
Equipo de Transporte	984.878,29		0,00	0,00		233.572,50	1.218.450,79	
Equipo de Comunicación	870.758,16		13.553,01	13.553,01		255.662,23	1.112.867,38	
Equipo y Mobiliario de Oficina	890.850,60		3.890,55	3.890,55		232.516,00	1.119.476,05	
Equipo y Programas de Cómputo	3.933.795,64		204.045,55	204.045,55		674.224,05	4.403.974,13	
Equipo Sanitario, de laboratorio e investigación	1.663.267,94		2.336,77	2.336,77		549.156,78	2.210.087,95	
Equipo y Mobiliario Educativo, Deportivo y Recreativo	106.856,04		84,39	84,39		24.198,83	130.970,48	
Maquinaria y Equipo Diverso	409.473,57		1.794,97	1.794,97		155.102,22	562.780,81	
Edificios	5.771.876,69		1.376.060,39	1.376.060,39		320.735,40	4.716.551,70	
Vías de Comunicación Terrestres	0,00			0,00		0,00	0,00	
Vías Fértreas	0,00			0,00		0,00	0,00	
Obras Marítimas y fluviales	0,00			0,00		0,00	0,00	
Aeropuertos	0,00			0,00		0,00	0,00	
Obras Urbanísticas	0,00			0,00		0,00	0,00	

UNIVERSIDAD NACIONAL
Bienes Duraderos
Construcciones, Adiciones y Mejoras
(en miles de colones)

Concepto	Saldo al 31/12/2012 (*2)	Movimiento durante el periodo Económico							Saldo al 31 diciembre 2013
		Aumentos			Costo de Obra Destruida	Disminuciones		Total Disminución	
		Traslado de construcciones en curso	Adiciones y Mejoras	Otros		Total Aumentos	Otros		
Edificios	28.540.754,19	2.521.763,73	0,00			494.802,72	494.802,72	30.567.715,20	
Vías de comunicación terrestre	0,00				0,00		0,00	0,00	
Vías Férreas	0,00				0,00		0,00	0,00	
Obras Marítimas y Fluviales	252.023,70	211.602,87			211.602,87		0,00	463.626,57	
Aeropuertos	0,00				0,00		0,00	0,00	
Obras Urbanísticas	0,00				0,00		0,00	0,00	
Instalaciones	0,00				0,00		0,00	0,00	
Otras Construcciones, Adiciones y Mejoras	0,00				0,00		0,00	0,00	
TOTALES	28.792.777,89	2.733.366,61	0,00	0,00	2.733.366,61	0,00	494.802,72	31.031.341,77	

* Otros / Debe ser explicado

(*2) debe cerrar con Bienes Duraderos en la sección de Construcciones, Adiciones y Mejoras del Balance General.

UNIVERSIDAD NACIONAL
Bienes Duraderos
Bienes Preexistentes
(en miles de colones)

Concepto	Saldo al 31/12/2012 (*3)	Movimientos durante el Periodo Económico							Saldo al 31 de diciembre 2013		
		Aumentos			Disminuciones						
		Compra	Valuaciones	Donaciones	Otros (*)	Total Aumentos	Venta, Retiro, Cambio,	Otros (*)		Total Disminuciones	
Terrenos	1.119.232,07					0,00				0,00	1.119.232,07
Edificios Preexistentes	0,00					0,00				0,00	0,00
Obras Preexistentes	0,00					0,00				0,00	0,00
Totales	1.119.232,07	0,00	0,00	0,00	0,00	0,00	0,00	0,00	0,00	0,00	1.119.232,07

Otros / Debe ser explicado

3) debe cerrar con Bienes Preexistentes en la secciones de Terrenos, Edificios Preexistentes y Otras Obras del Balance General.