

Vida  
Paz  
Diálogo



UNA  
UNIVERSIDAD NACIONAL  
COSTA RICA

Liquidación  
Presupuestaria | 2017



**Universidad Nacional  
Vicerrectoría de Administración  
Programa de Gestión Financiera**

# **Liquidación Presupuestaria 2017**

**FEBRERO 2018**

**CONTENIDO**

<b>Introducción</b>	<b>01</b>
<b>Sección A- Resumen acumulado de liquidación presupuestaria 2017</b>	<b>02</b>
<b>Sección B- Comentarios Generales</b>	<b>05</b>
Ingresos	
1. De los ingresos	07
– Cuadro de Ingresos	13
Egresos	
2. De los egresos	17
<b>Sección C- Conformación del Presupuesto de egresos total de la Universidad por programas presupuestarios y de forma integrada</b>	<b>25</b>
Conformación del presupuesto de egresos- por programa	26
Ejecución de egresos- consolidado general UNA	42
Ejecución de egresos por programa	47
<b>Sección D- Liquidación Presupuestaria de Recursos Específicos</b>	<b>63</b>
Detalle de los Superávits	106
<b>Sección E- Estado de origen y aplicación de recursos</b>	<b>143</b>
<b>Sección F- Certificaciones y Constancias</b>	<b>147</b>
Certificación de los superávit	148
Certificación de ingresos y egresos de la Ley de Pesca y Acuicultura No. 8436	150
Certificación de la caja costarricense de seguro social	152
<b>Sección G- Anexos</b>	<b>154</b>
1) Gastos reales según clasificación económica.	
2) Informe de transferencias.	
3) Detalle de la conformación de presupuesto 2017.	
4) Estados Financieros al 31 de diciembre del 2017.	
5) Detalle de plazas para cargos fijos.	

## INTRODUCCIÓN

Este informe denominado “Liquidación Presupuestaria 2017”, presenta el resultado presupuestario de la Universidad Nacional al 31 de diciembre del 2017, el mismo se realiza para cumplir con lo previsto en la Ley Orgánica de la Contraloría General de la República No. 7428 en su artículo 19, así como, con la Ley de Administración Financiera de la República y Presupuestos Públicos No. 8131, y la reglamentación interna atinente. Este documento considera las siguientes secciones:

Sección A: “*Resumen acumulado de liquidación presupuestaria 2017*”, sección que presenta el resumen acumulado de liquidación presupuestaria, con los montos totales de la ejecución real de ingresos y egresos institucionales, reflejando el resultado del período (superávit o déficit).

Sección B: “*Comentarios generales*”, presenta los comentarios generales del resultado en los distintos componentes que conforman el presupuesto, los cuadros y gráficos informativos, que considera los distintos componentes de los ingresos y egresos así como la ejecución.

Sección C. “*Conformación del presupuesto de egresos total Universidad por programas presupuestarios y de forma integrada*”, en esta sección se muestra el detalle de la composición del presupuesto y la ejecución por partida y subpartida presupuestaria de egresos y por programa presupuestario.

Sección D. “*Liquidación Presupuestaria de Recursos Específicos*”, muestra el detalle de la ejecución reflejando la información financiera a nivel de fondos, programas (códigos presupuestarios), para los recursos de aplicación específica.

Sección E. “*Estado de Origen y Aplicación de Recursos*”, muestra por subpartida los recursos que ingresan a la Universidad (ingresos), en este caso son los orígenes, así como, la aplicación de los recursos mediante partidas de gastos del periodo.

Sección F. “*Certificaciones y Constancias*”, en esta sección se incluyen las certificaciones: del superávit o déficit por tipo de recursos, de la Ley de Pesca y constancia de la Caja Costarricense de Seguro Social de que la Universidad se encuentra al día con el pago de las cuotas patronales.

Sección G. “*Anexos*”, se incorporan los anexos informativos, en cumplimiento con los requisitos que exige la normativa presupuestaria relacionada con el contenido de este documento.

Se indica, que de acuerdo a los requerimientos establecidos por la Contraloría General de la República se eliminan los compromisos presupuestarios del período 2017, que se está liquidando, según lo comunicado en el oficio No. 7354 del 21 de julio del 2000 (DFOE-299), y lo normado en el artículo No. 46 de la Ley de Administración Financiera de la República y Presupuestos Públicos. Por lo anterior, los cuadros con información relativa a los egresos, no contemplan las sumas comprometidas al cierre del período citado.

**SECCIÓN A**

**RESUMEN ACUMULADO DE LIQUIDACIÓN  
PRESUPUESTARIA 2017**

El resultado de la liquidación presupuestaria se muestra en el siguiente cuadro:

**UNIVERSIDAD NACIONAL  
VICERRECTORÍA DE ADMINISTRACION  
PROGRAMA DE GESTIÓN FINANCIERA  
RESUMEN GENERAL ACUMULADO  
LIQUIDACIÓN PRESUPUESTARIA AL 31 DE DICIEMBRE DE 2017  
(Miles de colones)**

DETALLE	PROGRAMAS CON FINANCIAMIENTO DE APLICACIÓN GENERAL	PROGRAMA CON FINANCIAMIENTO DE APLICACIÓN ESPECÍFICA	TOTAL UNIVERSIDAD
<b>INGRESOS</b>			
Presupuesto de ingresos	128.502.944,31	46.150.449,70	174.653.394,02
Ingresos reales	129.663.800,94	45.058.852,11	174.722.653,05
<b>SUPERÁVIT (DÉFICIT) DE INGRESOS</b>	<b>1.160.856,62</b>	<b>-1.091.597,59</b>	<b>69.259,03</b>
<b>EGRESOS</b>			
Presupuesto de egresos	128.502.944,31	46.150.449,70	174.653.394,02
Egresos reales	96.177.836,54	28.892.614,28	125.070.450,82
<b>SUPERÁVIT (DÉFICIT) DE EGRESOS</b>	<b>32.325.107,78</b>	<b>17.257.835,42</b>	<b>49.582.943,20</b>
<b>SUPERÁVIT O DÉFICIT REAL AL 31/12/2017</b>	<b>33.485.964,40</b>	<b>16.166.237,83</b>	<b>49.652.202,23</b>

El cuadro anterior, muestra un superávit de 49.652.202,23 miles de colones, el cual se desglosa de la siguiente forma: en el caso del superávit libre (superávit bruto de aplicación general) corresponde a 33.485.964,40 miles de colones, el superávit específico (superávit bruto de aplicación específica) corresponde por un total de 16.166.237,83 miles de colones.

Es importante, considerar que para efectos de Liquidación Presupuestaria, este apartado no incluye los compromisos presupuestarios que tiene la Universidad Nacional, en su lugar se migran para el siguiente período. Sin embargo, para efectos de un mejor análisis es necesario considerar el superávit tomando en consideración estos compromisos.

El resultado de la liquidación presupuestaria considerando los compromisos presupuestarios como un gasto del período muestra el siguiente resultado:

**UNIVERSIDAD NACIONAL**  
**VICERRECTORÍA DE ADMINISTRACION**  
**PROGRAMA DE GESTIÓN FINANCIERA**  
**RESUMEN GENERAL ACUMULADO**  
**LIQUIDACIÓN PRESUPUESTARIA AL 31 DE DICIEMBRE DE 2017 CON COMPROMISOS**  
**(Miles de colones)**

DETALLE	PROGRAMAS CON FINANCIAMIENTO DE APLICACIÓN GENERAL	PROGRAMA CON FINANCIAMIENTO DE APLICACIÓN ESPECÍFICA	TOTAL UNIVERSIDAD
<b>INGRESOS</b>			
Presupuesto de ingresos	128.502.944,31	46.150.449,70	174.653.394,02
Ingresos reales	129.663.800,94	45.058.852,11	174.722.653,05
<b>SUPERÁVIT (DÉFICIT) DE INGRESOS</b>	<b>1.160.856,62</b>	<b>-1.091.597,59</b>	<b>69.259,03</b>
<b>EGRESOS</b>			
Presupuesto de egresos	128.502.944,31	46.150.449,70	174.653.394,02
Egresos reales	96.177.836,54	28.892.614,28	125.070.450,82
<b>SUPERÁVIT (DÉFICIT) DE EGRESOS</b>	<b>32.325.107,78</b>	<b>17.257.835,42</b>	<b>49.582.943,20</b>
<b>SUPERÁVIT O DÉFICIT REAL AL 31/12/2017</b>	<b>33.485.964,40</b>	<b>16.166.237,83</b>	<b>49.652.202,23</b>
<b>COMPROMISOS</b>	<b>16.240.618,73</b>	<b>10.283.642,10</b>	<b>26.524.260,83</b>
<b>SUPERÁVIT NETO</b>	<b>17.245.345,67</b>	<b>5.882.595,73</b>	<b>23.127.941,40</b>
% Ejecución sobre presupuesto sin compromisos	74,84	62,61	71,61
% Ejecución sobre presupuesto con compromisos	87,48	84,89	86,80
% Ejecución sobre ingresos	86,70	86,94	86,76

Del cuadro anterior, se determina un superávit neto de 23.127.941,40 miles de colones, el cual se desglosa de la siguiente forma: de aplicación general corresponde 17.245.345,67 miles de colones y de aplicación específica corresponde un total de 5.882.595,73 miles de colones.

**SECCIÓN B**

**COMENTARIOS GENERALES**



**INGRESOS**

## **1.- DE LOS INGRESOS**

### **(Cifras en miles de colones)**

El presupuesto total de ingresos de la Universidad Nacional durante el año 2017, ascendió a **174.653.394,02**, y los recursos ingresados alcanzaron la suma **174.722.653,05** equivalente a una ejecución del **100,04%** sobre lo presupuestado, resultando una diferencia de **69.259,03**.

Las cifras citadas en el párrafo anterior presentan el siguiente comportamiento desde el punto de vista del tipo de recurso: **por ingresos de aplicación general**, el monto presupuestado asciende a la suma de **128.502.944,31**; y el ingreso real de los mismos fue por un total de **129.663.800,94** para un **100,90%** de ejecución; **por ingresos de aplicación específica**, el monto presupuestado asciende a la suma de **46.150.449,70** y el ingreso real de los mismos fue por un total de **45.058.852,11** para un **97,63%**.

De los resultados obtenidos, se determina que el grado de ejecución de los ingresos en el periodo 2017, muestra un porcentaje de ejecución de ingresos levemente superior al 100,00%, reflejando un indicador de 100,04%, con respecto a los montos presupuestados, lo cual refleja un alto grado de eficiencia institucional tanto en la estimación como en la captación de los recursos; y constituye sin duda un aspecto positivo en la gestión presupuestaria de esta Universidad. Sin embargo, existe una diferencia importante de ingresos de más en la partida de ingresos de la propiedad por 852.991,67, la cual se da principalmente por intereses sobre títulos valores y diferencias por tipo de cambio. Además en la partida Otros ingresos no tributarios, ingresaron de más 228.213,70 por conceptos de multas de la biblioteca, devoluciones de ayudas y becas a funcionarios y estudiantes y otros ingresos menores.

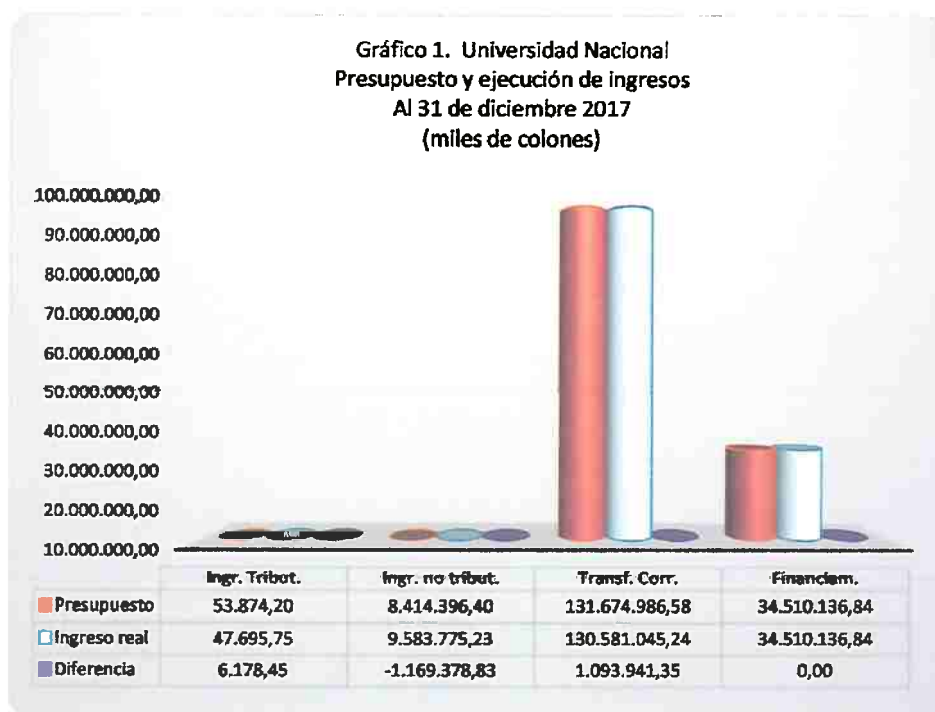
A continuación se presenta el resumen de la ejecución de los ingresos institucionales a nivel integrado:

**Cuadro 1. UNIVERSIDAD NACIONAL**  
**Resumen de ejecución de ingresos**  
**Al 31 de diciembre del 2017**  
 (Cifras en miles de colones)

Descripción	Presupuesto	Ingreso real	% de ejecución real	Diferencia	% de ejecución diferencia
<b>INGRESOS CORRIENTES</b>	<b>140.143.257,18</b>	<b>140.212.516,21</b>	<b>100,05</b>	<b>-69.259,03</b>	<b>-0,05</b>
<b>Ingresos tributarios</b>	<b>53.874,20</b>	<b>47.695,75</b>	<b>88,53</b>	<b>6.178,45</b>	<b>11,47</b>
Ingresos no tributarios	8.414.396,40	9.583.775,23	113,90	-1.169.378,83	-13,90
<i>Venta de bienes y servicios</i>	762.290,06	722.366,48	94,76	39.923,58	5,24
<i>Derechos administrativos</i>	4.519.645,35	4.647.742,38	102,83	-128.097,03	-2,83
<i>Ingresos de la propiedad</i>	2.998.228,00	3.851.219,67	128,45	-852.991,67	-28,45
<i>Otros ingresos no tributarios</i>	134.233,00	362.446,70	270,01	-228.213,70	-170,01
Transferencias corrientes	131.674.986,58	130.581.045,24	99,17	1.093.941,35	0,83
<b>FINANCIAMIENTO</b>	<b>34.510.136,84</b>	<b>34.510.136,84</b>	<b>100,00</b>	<b>0,00</b>	<b>0,00</b>
Superávit libre	25.199.463,09	25.199.463,09	100,00	0,00	0,00
Superávit específico	9.310.673,75	9.310.673,75	100,00	0,00	0,00
<b>TOTALES</b>	<b>174.653.394,02</b>	<b>174.722.653,05</b>	<b>100,04</b>	<b>-69.259,03</b>	<b>-0,04</b>

Fuente: Cuadro de Ingresos

En el siguiente gráfico se muestran los ingresos a nivel de partidas, siendo la de Transferencias Corrientes, la de mayor relevancia relativa.



Seguidamente se reflejan las ejecuciones más relevantes de los ingresos.

## 1.1. INGRESOS CORRIENTES

Los **ingresos corrientes** muestran una ejecución del **100,05%**, sus principales componentes son:

1.1.1. **“Ingresos tributarios”**, se presupuestaron **53.874,20** e ingresaron **47.695,75** para una ejecución del **88,53%**, estos recursos corresponden al ingreso de la Ley No.6849 Impuesto al Cemento y los ingresos del impuesto de timbre topográfico.

1.1.2. **“Ingresos no tributarios”**, se presupuestaron **8.414.396,40** e ingresaron **9.583.775,23**, lo que representa una ejecución de **113,90%**. Entre las principales partidas que conforman este grupo, se pueden citar:

**a. Venta de bienes y servicios:** En este grupo se presupuestaron **762.290,06** e ingresaron **722.366,48** para una ejecución de **94,76%**, estos ingresos proviene de la incorporación de proyectos nuevos y los ya existentes bajo esta modalidad.

**b. Derechos administrativos:** considera los ingresos por “Derechos y tasas administrativas” estos se originan por diferentes cobros a estudiantes, tales como: matrícula, recargos, graduaciones y admisión. En este apartado se presupuestaron **4.519.645,35** e ingresaron **4.647.742,38**, para una ejecución del **102,83%**. Es importante mencionar, que el ingreso más representativo en este mismo grupo corresponde a “Derechos de Matrícula” con una presupuestación de **3.868.514,35** y una ejecución de **3.858.229,93** para un porcentaje de ejecución de **99,73%** (ver cuadro de ingresos en el apartado correspondiente). Además incluye la partida de “Derechos administrativos actividades comerciales” la cual refleja los ingresos generados por los derechos de la ley 8000, “Ley de pesca del atún”, para esta se presupuestó la suma de **112.500,00** e ingresó el monto de **86.090,95**; lo que significa un porcentaje de ejecución de **76,53%**.

**c. Ingresos de la propiedad:** El monto presupuestado asciende a **2.998.228,00** ingresando **3.851.219,67** con una ejecución del **128,45%**. Este apartado se compone de tres tipos de ingresos, de los cuales el principal es la partida “Intereses sobre títulos valores en instituciones públicas” con un ingreso de **3.255.029,57**, con una ejecución del **113,03%**. Los otros dos tipos de ingresos son: “Intereses en cuentas bancarias estatales” con ingresos de **51.509,33** y “Diferencial por tipo de cambio” con **544.680,77**. Lo anterior, muestra que en los intereses sobre títulos valores se dio una diferencia positiva, ingresando la suma de **852.991,67** más de lo presupuestado.

**d. Otros ingresos no tributarios:** se presupuestaron **134.233,00** e ingresaron **362.446,70** es decir, se recibió un **270,01%** de lo estimado, es importante aclarar, que esta cuenta es muy variable en cuanto a los montos a ingresar, depende de variables no controlables, y son ingresos que no se pueden cuantificar en las otras cuentas.

1.1.3. En **“Transferencias corrientes”**, se presupuestaron **131.674.986,58** e ingresaron **130.581.045,24** lo que representa una ejecución de **99,17%**. Entre las principales partidas que conforman este grupo, se encuentran las transferencias de las subvenciones procedentes del **Gobierno Central** por un monto ingresado de **129.556.508,90** para una ejecución del **98,97%**; en donde figura: el Fondo de Financiamiento de la Educación Superior Estatal (FEES), con ingresos por la suma de **108.469.652,16**. Otra transferencias percibida por la Universidad corresponde a la Ley 8457 de Rentas Propias (anterior Ley 7386) con un ingreso total de **1.986.778,62** y del Ministerio de Hacienda para el Proyecto de Mejoramiento Institucional, recursos que proceden del Banco Mundial, en el cual se presupuestó la suma de **20.468.191,75** e ingresó la suma de **19.100.078,12**, para una ejecución en ingresos de **93,32%**, quedando pendiente de ingresar la suma de **1.368.113,63**.

**Transferencias Corrientes de Órganos Desconcentrados**, recursos por el “Aporte Ley Nacional de Emergencia No. 8488” por la suma de **689.894,40**, los cuales son asignados en su totalidad al OVSICORI, instancia responsable por la utilización de los mismos, así como de los superávits acumulados, de conformidad con la planificación y presupuestación de sus actividades. Además ingresaron de la Comisión Nacional Prevención Riesgo y Emergencia por **3.908,11**.

**Transferencias Corrientes de Instituciones Desconcentradas no Empresariales** por un monto total de **241.804,86** con una ejecución de **92,53%**, entre ellos se encuentran CONICIT por la suma de **10.464,98**, CONARE por **227.680,56** y la Universidad de Costa Rica por **3.659,32**.

**Transferencias Corrientes de Gobiernos Locales** de la Municipalidad de Siquirres por un monto total de **3.724,80**.

**Transferencias Corrientes de Empresas Públicas Financieras** por un monto total de **16.568,08** provenientes del Banco Nacional de Costa Rica.

**Transferencias Corrientes del Sector Privado** por un monto total de **972,00** provenientes de la Fundación de Parques Nacionales.

**Transferencias Corrientes del Sector Externo** por un monto total de **67.664,08** con una ejecución del **206,31%**, recursos que se subdividen en Transferencias Corrientes de Organismos Internacionales por un ingreso de **2.504,92**, y los recursos de Otras Transferencias Corrientes del Sector Externo por **65.159,16**.

### **1.2. INGRESOS DE CAPITAL**

No se muestra información de presupuesto y ejecución en esta partida para el Proyecto de Mejoramiento Institucional procedentes del Ministerio de Hacienda por el empréstito del Gobierno con el Banco Mundial, ya que la Contraloría General de la República indicó que estos recursos deben reflejarse como transferencias corrientes, en ese sentido se pueden observar en dicha partida.

### **1.3. FINANCIAMIENTO.**

Este grupo está conformado por los recursos del “superávit libre y específico del año 2016”, para un total de **34.510.136,84**, suma que es acorde con la liquidación presupuestaria de dicho período.

### **1.4 CONCILIACIÓN DEL SUPERÁVIT PRESUPUESTARIO 2017 Y EL RESULTADO PATRIMONIAL**

Producto del cambio en la base de registro presupuestario (base devengado) efectuado por la Universidad Nacional a partir del 2008, debidamente coordinado con la Contraloría General de la República, el resultado de la conciliación entre la liquidación presupuestaria (superávit presupuestario) y el resultado de la Contabilidad Patrimonial es el mismo, por tanto, no se reflejan diferencias en ese sentido.

A continuación se presenta un resumen de dicha conciliación:

**UNIVERSIDAD NACIONAL**  
**VICERRECTORÍA DE ADMINISTRACION**  
**PROGRAMA DE GESTIÓN FINANCIERA SECCIÓN DE PRESUPUESTO**

Para el período diciembre 2017

(Cifras en miles de colones)

**AL NIVEL DE INGRESOS**

No.	Descripción	Signo	Monto
a.	Ingresos corrientes más otros ingresos (Contabilidad Patrimonial)	+	174.722.653,05
b.	Ingresos Presupuestarios	-	174.722.653,05
c=(a-b)	Diferencia		0,00

**AL NIVEL DE RESULTADOS DEL PERÍODO**

No.	Descripción	Signo	Monto
a.	Superávit neto del período (Contabilidad Patrimonial)	+	45.800.542,17
b.	(+) Partidas de gastos no presupuestarios, gastos por depreciación, pérdida en venta, cambio o retiro de activos.	+	3.851.660,06
d.	Superávit neto del período (Contabilidad Patrimonial) ajustado	+	49.652.202,23
e.	Superávit o déficit Contabilidad Presupuestaria		49.652.202,23
f=(d-e)	Diferencia		0,00

**INGRESOS TOTALES BRUTOS**

<i>Ingresos de aplicación general</i>	<i>129.663.800,94</i>
<i>Ingresos de aplicación específica</i>	<i>45.058.852,11</i>
<b>TOTAL INGRESOS BRUTOS</b>	<b><u>174.722.653,05</u></b>

**Nota:**

Es importante mencionar que el superávit que se obtiene en la Liquidación Presupuestaria considera la base devengado, por consiguiente, el resultado del período no muestra los saldos en efectivo con lo cual no se hace una conciliación del efectivo con el superávit. Sin embargo, para efectos de un mejor panorama, en el anexo No. 4 se incorporan los Estados Financieros de la Universidad Nacional, y en este se proporciona un Estado de Flujo de efectivo.

**CUADRO DE INGRESOS**



UNIVERSIDAD NACIONAL  
VICERRECTORIA DE ADMINISTRACION  
PROGRAMA DE GESTION FINANCIERA  
CUADRO DE INGRESOS  
AL 31 DE DICIEMBRE DEL 2017  
(MILES DE COLONES)

CODIGO	DESCRIPCION	TOTAL PRESUPUESTO ORDINARIO	TOTAL PRESUPUESTO EXTRAORD.	TOTAL PRESUPUESTO UNIVERSIDAD	IV TRIMESTRE 2017	TOTAL INGRESOS	INGRESOS GENERALES	INGRESOS ESPECIFICOS	SUPERAVITO DEBITO TOTAL DUA
1.	INGRESOS CORRIENTES	116.993.784,40	23.149.472,78	140.143.257,18	34.985.250,40	140.212.516,21	104.464.337,85	35.748.178,36	69.259,03
1.1	INGRESOS TRIBUTARIOS	53.874,20	0,00	53.874,20	7.822,81	47.695,75	47.695,75	0,00	-6.178,45
1.1.3	IMPUESTOS SOBRE BIENES Y SERVICIOS	53.874,20	0,00	53.874,20	7.822,81	39.354,39	39.354,39	0,00	-14.519,81
1.1.3.2	IMPUESTOS ESPECIFICOS SOBRE LA PRODUCCION	53.874,20	0,00	53.874,20	7.822,81	39.354,39	39.354,39	0,00	-14.519,81
1.1.3.2.01.09	OTROS IMPUESTOS ESPEC. S/ LA PRODUC. Y CONSUMO DE BIENES	53.874,20	0,00	53.874,20	7.822,81	39.354,39	39.354,39	0,00	-14.519,81
1.1.9	OTROS INGRESOS TRIBUTARIOS	0,00	0,00	0,00	0,00	8.341,36	8.341,36	0,00	8.341,36
1.1.9.1	IMPUESTOS DE TIMBRES	0,00	0,00	0,00	0,00	8.341,36	8.341,36	0,00	8.341,36
1.1.9.1.121	IMPUESTO DE TIMBRE TOPOGRAFICO	0,00	0,00	0,00	0,00	8.341,36	8.341,36	0,00	8.341,36
1.3	INGRESOS NO TRIBUTARIOS	6.305.001,90	2.109.394,50	8.414.396,40	1.180.134,60	9.583.775,23	4.449.558,58	5.134.216,65	1.169.378,83
1.3.1	VENTA DE BIENES Y SERVICIOS	3.172.540,90	2.109.394,50	5.281.935,40	165.877,38	5.370.104,86	676.635,00	4.693.473,85	88.173,45
1.3.1.1	VENTA DE BIENES	1.718,00	0,00	1.718,00	994,93	4.891,76	2.020,03	2.871,73	3.173,76
1.3.1.1.4	VENTA DE OTROS BIENES MANUFACTURADOS	1.718,00	0,00	1.718,00	994,93	4.891,76	2.020,03	2.871,73	3.173,76
1.3.1.2	VENTA DE SERVICIOS	882.988,84	-122.416,79	760.572,06	129.300,99	717.474,72	83.481,65	633.993,07	-43.097,34
1.3.1.2.04.01	ALQUILER DE EDIFICIOS E INSTALACIONES	72.236,00	0,00	72.236,00	14.852,10	55.117,93	55.117,93	0,00	-17.118,07
1.3.1.2.05.01	SERVICIOS DE FORMACION Y CAPACITACION	25.000,00	0,00	25.000,00	99,59	25.099,59	0,00	25.099,59	99,59
1.3.1.2.09.09	VENTA OTROS SERVICIOS	785.752,84	-122.416,79	663.336,06	114.349,31	637.257,20	28.363,72	608.893,48	-26.076,86
1.3.1.3	DERECHOS ADMINISTRATIVOS	2.287.834,06	2.231.811,29	4.519.645,35	35.581,47	4.647.742,38	591.133,33	4.056.609,05	128.097,03
1.3.1.3.02	DERECHOS ADM. A OTROS SERVICIOS PUBL	2.287.834,06	2.231.811,29	4.519.645,35	35.581,47	4.647.742,38	591.133,33	4.056.609,05	128.097,03
1.3.1.3.02.02	DCAA	2.175.334,06	2.231.811,29	4.407.145,35	-11.261,02	4.561.651,43	591.133,33	3.970.518,11	154.506,09
1.3.1.3.02.02.00.002	DCAA01	43.062,89	0,00	43.062,89	3.913,23	49.739,49	49.739,49	0,00	6.676,60
1.3.1.3.02.02.00.004	DCAA02	23.625,00	0,00	23.625,00	175,22	36.097,85	32.689,38	3.408,47	12.472,85
1.3.1.3.02.02.00.006	DCAA03	7.005,33	0,00	7.005,33	2.621,24	6.969,74	6.969,74	0,00	-35,59
1.3.1.3.02.02.00.008	DCAA04	1.636.709,06	2.231.811,29	3.868.514,35	-58.415,94	3.858.229,93	0,00	3.858.229,93	-10.284,42
1.3.1.3.02.02.00.010	DCAA05	80.666,16	0,00	80.666,16	27.759,85	86.256,42	11.182,58	75.073,84	5.590,26
1.3.1.3.02.02.00.011	DCAA06	64.851,62	0,00	64.851,62	3.159,50	166.250,30	166.250,30	0,00	101.998,68
1.3.1.3.02.02.00.012	DCAA07	4.217,00	0,00	4.217,00	0,00	3.672,12	3.672,12	0,00	-544,88
1.3.1.3.02.02.00.013	DCAA08	170.400,00	0,00	170.400,00	1.003,20	193.822,80	193.822,80	0,00	23.422,80
1.3.1.3.02.02.00.017	DCAA09	3.685,00	0,00	3.685,00	98,00	3.636,38	3.636,38	0,00	-28,62
1.3.1.3.02.02.00.018	DCAA09-DCAA14	53.091,00	0,00	53.091,00	7.635,30	61.794,15	61.794,15	0,00	8.703,15
1.3.1.3.02.02.00.020	DCAA10	0,00	0,00	0,00	171,60	2.186,18	2.186,18	0,00	2.186,18
1.3.1.3.02.02.00.022	DCAA12	88.047,00	0,00	88.047,00	661,78	92.996,08	59.190,21	33.805,87	4.949,08
1.3.1.3.02.03	DCA8	112.500,00	0,00	112.500,00	46.842,49	86.090,95	0,00	86.090,95	-26.409,05
1.3.1.3.02.03.00.001	DCA801	112.500,00	0,00	112.500,00	46.842,49	86.090,95	0,00	86.090,95	-26.409,05
1.3.2	INGRESOS DE LA PROPIEDAD	2.998.228,00	0,00	2.998.228,00	892.447,46	3.851.219,67	3.527.376,20	323.843,47	852.991,67
1.3.2.3	RENTA DE ACTIVOS FINANCIEROS	2.998.228,00	0,00	2.998.228,00	892.447,46	3.851.219,67	3.527.376,20	323.843,47	852.991,67
1.3.2.3.01.06	DDAA	2.879.740,00	0,00	2.879.740,00	778.934,23	3.255.029,57	2.931.186,10	323.843,47	375.289,57
1.3.2.3.03.01	DDC02	14.425,00	0,00	14.425,00	26.758,91	51.509,33	51.509,33	0,00	37.084,33
1.3.2.3.03.04	DDB01	104.063,00	0,00	104.063,00	86.754,32	544.680,77	544.680,77	0,00	440.617,77

UNIVERSIDAD NACIONAL  
VICERRECTORIA DE ADMINISTRACION  
PROGRAMA DE GESTION FINANCIERA  
CUADRO DE INGRESOS  
AL 31 DE DICIEMBRE DEL 2017  
(MILES DE COLONES)

CODIGO	DESCRIPCION	TOTAL PRESUPUESTO ORDINARIO	TOTAL PRESUPUESTO EXTRAORD.	TOTAL PRESUPUESTO UNIVERSIDAD	I.V. TRIMESTRE 2017	TOTAL INGRESOS	INGRESOS GENERALES	INGRESOS ESPECIFICOS	SUPERAVITO DEFICIT TOTAL UMA
1.3.9	DEBA	134.233,00	0,00	134.233,00	121.809,76	362.446,70	245.547,37	116.899,33	228.213,70
1.3.9.9	OTROS INGRESOS NO TRIBUTARIOS OTROS INGRESOS NO ESPECIFICADOS	134.233,00	0,00	134.233,00	121.809,76	362.446,70	245.547,37	116.899,33	228.213,70
1.4	DF	110.634.908,30	21.040.078,28	131.674.986,58	33.797.292,99	130.581.045,24	99.967.083,52	30.613.961,71	-1.093.941,35
1.4.1	DFA	110.634.908,30	21.066.308,77	131.641.217,07	33.772.412,91	130.512.409,15	99.967.083,52	30.545.325,63	-1.128.807,91
1.4.1.1	DFAA	110.146.649,90	20.763.627,88	130.910.277,78	33.584.802,96	129.556.508,90	99.967.083,52	29.589.425,38	-1.353.768,88
1.4.1.1.01	DFAA01	108.174.216,03	295.436,13	108.469.652,16	25.031.459,19	108.469.652,16	98.471.980,03	9.997.672,14	0,00
1.4.1.1.02	DFAA02	1.972.433,87	0,00	1.972.433,87	634.664,76	1.986.778,62	1.495.103,50	491.675,12	14.344,75
1.4.1.1.05	DFAA14	0,00	20.468.191,75	20.468.191,75	7.918.640,00	19.100.078,12	0,00	19.100.078,12	-1.368.113,63
1.4.1.2	DFAB	458.258,40	0,00	458.258,40	181.573,90	693.802,51	0,00	693.802,51	235.544,12
1.4.1.2.01	DFAB01	458.258,40	0,00	458.258,40	181.573,90	689.894,40	0,00	689.894,40	231.636,00
1.4.1.2.03	DFAB03	0,00	0,00	0,00	0,00	3.908,11	0,00	3.908,11	3.908,11
1.4.1.3	DFAC	30.000,00	231.339,89	261.339,89	0,00	241.804,86	0,00	241.804,86	-19.535,03
1.4.1.3.01	DFAC04	30.000,00	0,00	30.000,00	0,00	10.464,98	0,00	10.464,98	-19.535,03
1.4.1.3.03	DFAC05	0,00	227.680,57	227.680,57	0,00	227.680,56	0,00	227.680,56	-0,01
1.4.1.3.07	DFAC07	0,00	3.659,32	3.659,32	0,00	3.659,32	0,00	3.659,32	0,00
1.4.1.4	DFAH	0,00	0,00	0,00	3.724,80	3.724,80	0,00	3.724,80	3.724,80
1.4.1.4.01	DFAH02	0,00	0,00	0,00	3.724,80	3.724,80	0,00	3.724,80	3.724,80
1.4.1.6	DFAE	0,00	11.341,00	11.341,00	2.311,25	16.568,08	0,00	16.568,08	5.227,08
1.4.1.6.01	DFAE04	0,00	11.341,00	11.341,00	2.311,25	16.568,08	0,00	16.568,08	5.227,08
1.4.2	DFAF	0,00	972,00	972,00	0,00	972,00	0,00	972,00	0,00
1.4.2.0	DFAF05	0,00	972,00	972,00	0,00	972,00	0,00	972,00	0,00
1.4.3.0	DFAG	0,00	32.797,52	32.797,52	24.880,08	67.664,08	0,00	67.664,08	34.886,57
1.4.3.01	DFAG01	0,00	0,00	0,00	0,00	2.504,92	0,00	2.504,92	2.504,92
1.4.3.9	DFAG99	0,00	32.797,52	32.797,52	24.880,08	65.159,16	0,00	65.159,16	32.361,65
3.	FINANCIAMIENTO	39.105.161,99	-4.595.025,15	34.510.136,84	0,00	34.510.136,84	25.199.463,09	9.310.673,75	0,00
3.3.0.	DQ	39.105.161,99	-4.595.025,15	34.510.136,84	0,00	34.510.136,84	25.199.463,09	9.310.673,75	0,00
3.3.1	DQ01	25.091.167,00	108.296,09	25.199.463,09	0,00	0,00	0,00	0,00	0,00
3.3.2	DQ02	14.013.994,99	-4.703.321,24	9.310.673,75	0,00	9.310.673,75	25.199.463,09	9.310.673,75	0,00
	TOTAL INGRESOS	156.098.946,39	18.554.447,63	174.653.394,02	94.985.250,40	174.722.653,05	129.663.800,94	45.056.852,11	69.259,03

**EGRESOS**

## 2. DE LOS EGRESOS

(Cifras en miles de colones)

El presupuesto institucional de la Universidad Nacional de Costa Rica en el año 2017 ascendió a **174.653.394,02**; conformado según el tipo de recursos por: “recursos de aplicación general” los cuales ascienden a **128.502.944,31** lo que representa un **73,58%** del total presupuestado y “recursos de aplicación específica” por **46.150.449,70** con un porcentaje de representación de un **26,42%** del total presupuestado.

El resumen de la ejecución de los egresos en las diferentes partidas presupuestarias a nivel integrado se presenta a continuación:

**Cuadro 3. UNIVERSIDAD NACIONAL**  
**Resumen de ejecución de egresos por partida sin compromisos**  
**Al 31 de diciembre del 2017**  
**(Cifras en miles de colones)**

Partida	Presupuesto	Girado	%	Disponible
Remuneraciones	79.919.904,88	78.157.055,85	97,79	1.762.849,02
Servicios	13.872.360,07	8.198.750,77	59,10	5.673.609,29
Materiales y suministros	3.416.741,34	1.984.895,32	58,09	1.431.846,02
Intereses y comisiones	268.084,20	265.557,24	99,06	2.526,96
Activos Financieros	9.195,32	1.690,00	18,38	7.505,32
Bienes duraderos	59.572.869,15	20.390.344,18	34,23	39.182.524,97
Transferencias corrientes	17.331.935,92	15.835.758,84	91,37	1.496.177,08
Amortización	236.398,62	236.398,62	100,00	0,00
Cuentas especiales	25.904,53	0,00	0,00	25.904,53
<b>TOTALES</b>	<b>174.653.394,02</b>	<b>125.070.450,82</b>	<b>71,61</b>	<b>49.582.943,20</b>

Fuente: consolidado de egresos

La ejecución total del gasto alcanzó para el año 2017 un **71,61%** en relación al monto presupuestado sin incluir compromisos presupuestarios, con un girado o gastado de 125.070.450,82 y un presupuesto disponible de 49.582.943,20.

Seguidamente se citan algunos aspectos importantes sobre los resultados de la ejecución de los egresos, así como, del efecto que conlleva la eliminación de compromisos presupuestarios sobre los resultados de la ejecución:

La partida de “**Remuneraciones**” muestra una ejecución importante, alcanzando el **97,79%** en relación con el monto presupuestado. Por tanto, se determina una razonabilidad de la ejecución

laboral, siendo esto producto de los esfuerzos institucionales orientados a racionalizar y dar un mejor aprovechamiento de este tipo de recursos, lo cual se ha venido logrando en forma paulatina mediante un adecuado control y seguimiento continuo de su ejecución, así como a la readecuación presupuestaria acorde con las necesidades institucionales. Este porcentaje es levemente inferior a la ejecución del año anterior (**98,10%**) quedando disponible la suma de 1.762.849,02.

Adicional a estos porcentajes se encuentra la partida de **“Amortización”** con una ejecución de **100,00%**, **“Transferencias corrientes”** con un porcentaje de ejecución del **91,37%**, **“Intereses y comisiones”** la cual presenta una ejecución del **99,06%**.

No obstante, se presentan otras partidas que muestran una baja ejecución, como, **“Servicios”** con un **59,10%**, **“Materiales y suministros”** con un **58,09%**, **“Activos financieros”** con **18,38%**, y **“Bienes duraderos”** con un **34,23%**, destacando en especial el resultado de esta partida. Efecto que se ha venido reiterando en otros informes de ejecución, en donde se considera que debe reestructurarse el procedimiento realizado para la atención de las obras, equipo, mobiliarios y otros que se ejecutan por esa vía, ya que al trascender más de un año su realización, van a seguir presentándose resultados similares y bajos durante el período. En ese sentido, debe fortalecerse mejoras en la planificación desde el proceso de formulación y ejecución, con un esfuerzo conjunto de las instancias técnicas como Programa Desarrollo Mantenimiento e Infraestructura (PRODEMI), Proveeduría Institucional y otras en coordinación con las autoridades superiores. Por último la partida de **“Cuentas Especiales”**, la cual no debe reflejar ejecuciones por estar asignadas sin un destino específico de ejecución en el año.

Estos porcentajes de ejecución se afectan a raíz de una serie de factores que se dieron durante el año 2017, los cuales se mencionan a continuación:

- El primer presupuesto extraordinario 2017 presentado a la Contraloría General de la República y aprobado por el Consejo Universitario aprobado por un monto de 20.733.659,26, del cual el Ente Contralor remite aprobación en el mes de febrero según oficio No. 02348 (DFOE-SOC-0290).
- El segundo presupuesto extraordinario 2017 por un monto de -2.036.704,46, aprobado por la Contraloría General de la República en mayo según oficio 04960 (DFOE\*SOC-0456).
- El tercer presupuesto extraordinario 2017 aprobado por la Contraloría General de la República por un monto de -142.507,16 en mes de octubre.

- La baja ejecución de los recursos de aplicación específica, en donde se ubican Leyes, transferencia tecnológica y vínculo externo, afectándose la ejecución de forma integrada, este efecto se puede apreciar en el cuadro No. 6, entre ellos de forma importante incluye la ejecución de los recursos presupuestados procedentes del Banco Mundial, ya que la mayoría de estos quedaron comprometidos. Para efectos de la Liquidación y en este cuadro se eliminan los compromisos, lo que da como resultado un indicador de ejecución del 62,61%, sin embargo, en este tipo de recursos si se consideran los compromisos, pasaría a una ejecución del 84,89%.

En relación con el tema de compromisos presupuestarios, es importante considerar el efecto que causa sobre la ejecución presupuestaria, lo establecido en el artículo 46 de la Ley de Administración Financiera de la República y Presupuestos Públicos, No. 8131, en el cual se establece la eliminación al final del ejercicio económico, de todos aquellos compromisos presupuestarios no devengados<sup>1</sup> y pendientes de pago al 31 de diciembre, los cuales deben ser trasladados con cargo al presupuesto del año siguiente.

Esta situación incide en forma directa sobre los saldos disponibles (no ejecutados) en las diferentes partidas y subpartidas de egresos, así como, en los porcentajes de ejecución reflejados en la presente liquidación presupuestaria.

En relación con este punto, se eliminaron en el año 2017 compromisos reales por un total de **26.524.260,83** en las diferentes partidas del gasto, los cuales representan un **15,19%** del presupuesto total. Por tanto, si se toman en cuenta los compromisos presupuestarios como parte de la ejecución 2017, dado que son recursos que se tienen que destinar obligatoriamente para atender obligaciones con terceros, esta alcanzaría el **86,80%** de ejecución con un presupuesto disponible de **23.058.682,37**, tal como se puede observar en el cuadro 4.

---

<sup>1</sup> Se refiere a los compromisos reales que constituyen obligaciones jurídicas contraídas por la institución, en donde media un documento legal tales como órdenes de compra, contratos, licitaciones adjudicadas, otros.

**Cuadro 4. UNIVERSIDAD NACIONAL**  
**Resumen de ejecución de egresos por partida**  
**Al 31 de diciembre del 2017**  
**(Cifras en miles de colones)**

Partida	Presupuesto	Girado	%	Compromisos	%	Gastado	%	Disponible
Remuneraciones	79.919.904,88	78.157.055,85	97,79	0,00	0,00	78.157.055,85	97,79	1.762.849,02
Servicios	13.872.360,07	8.198.750,77	59,10	2.907.829,32	20,96	11.106.580,09	80,06	2.765.779,98
Materiales y suministros	3.416.741,34	1.984.895,32	58,09	395.045,86	11,56	2.379.941,18	69,66	1.036.800,16
Intereses y comisiones	268.084,20	265.557,24	99,06	0,00	0,00	265.557,24	99,06	2.526,96
Activos Financieros	9.195,32	1.690,00	18,38	0,00	0,00	1.690,00	18,38	7.505,32
Bienes duraderos	59.572.869,15	20.390.344,18	34,23	23.220.645,73	38,98	43.610.989,91	73,21	15.961.879,24
Transferencias corrientes	17.331.935,92	15.835.758,84	91,37	739,92	0,00	15.836.498,76	91,37	1.495.437,16
Amortización	236.398,62	236.398,62	100,00	0,00	0,00	236.398,62	100,00	0,00
Cuentas especiales	25.904,53	0,00	0,00	0,00	0,00	0,00	0,00	25.904,53
<b>TOTALES</b>	<b>174.653.394,02</b>	<b>125.070.450,82</b>	<b>71,61</b>	<b>26.524.250,83</b>	<b>15,19</b>	<b>151.594.711,65</b>	<b>86,80</b>	<b>23.058.682,37</b>

Fuente: consolidado de egresos

### Ejecución considerando compromisos presupuestarios

En el caso particular de la partida de **"Bienes duraderos"** destacándose por ser una de las partidas con mayor cantidad de presupuesto, su ejecución alcanzó el **73,21%**, con un saldo disponible de **15.961.879,24**. Es importante tener presente que el proceso de contratación administrativa, y en especial la atención de la tramitología para las obras de infraestructura y los procesos licitatorios son lentos, lo cual influye directamente en la ejecución de estos recursos.

Por otra parte, las partidas que muestran la menor ejecución son: **"Activos Financieros"** con un **18,38%** para un disponible de **7.505,32** y la partida de **"Materiales y suministros"** muestra una ejecución del **69,66%** para un disponible de **1.036.800,16**.

Asimismo, es importante indicar que la partida de **"Cuentas especiales"** muestra un **0,00%** de ejecución, para un disponible de **25.904,53**, esta partida no es ejecutable en el año, y en la misma se ha resguardado el presupuesto, que se asignó en el año 2017 para los proyectos de Funder y Fondo de Redes, así como el superávit estimado de los recursos del Banco Mundial a ejecutarse de enero a abril del siguiente año, los cuales si serían ejecutables, hasta ese año.

En cuanto a las ejecuciones más importantes, destaca la ejecución que muestra las partidas de **"Amortización"** con un **100%**, la partida de **"intereses y comisiones"** para un **99,06%** con un monto disponible de **2.526,96**, **"Remuneraciones"** con un **97,79%** con un disponible de **1.762.849,02**, la partida **"Transferencias corrientes"** para un **91,37%** con un disponible de **1.495.437,16** y **"Servicios"** que muestra una ejecución del **80,06%** para un saldo disponible de **2.765.779,98**.

**Ejecución por tipos de recursos (Aplicación General y Aplicación Específica, sin considerar compromisos presupuestarios)**

Los siguientes cuadros y el gráfico muestran el resultado de la ejecución de recursos de aplicación general y específica (sin considerar los compromisos presupuestarios), con **74,84%** y un **62,61%** respectivamente, este último porcentaje refleja la necesidad de seguir reforzando las medidas para impactar en la ejecución de estos recursos.

**Cuadro 5. Universidad Nacional**  
**Resumen de ejecución de egresos por partida sin compromisos**  
**Aplicación General**  
**Al 31 de diciembre del 2017**  
**(Cifras en miles de colones)**

Partida	Presupuesto	Girado	%	Disponible
Remuneraciones	77.651.744,30	76.293.526,89	98,25	1.358.217,40
Servicios	10.373.516,91	6.742.279,77	65,00	3.631.237,14
Materiales y suministros	1.807.597,42	1.377.372,82	76,20	430.224,60
Intereses y comisiones	267.984,61	265.457,65	99,06	2.526,96
Bienes duraderos	33.116.825,37	6.583.856,58	19,88	26.532.968,79
Transferencias corrientes	5.048.877,09	4.678.944,20	92,67	369.932,89
Amortización	236.398,62	236.398,62	100,00	0,00
<b>TOTALES</b>	<b>128.502.944,31</b>	<b>96.177.836,54</b>	<b>74,84</b>	<b>32.325.107,78</b>

Fuente: consolidado de egresos

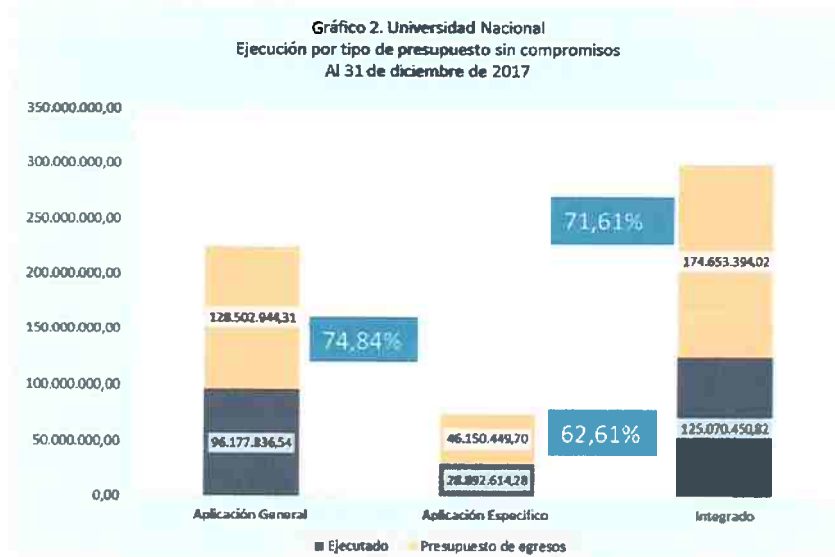
**Cuadro 6. Universidad Nacional**  
**Resumen de ejecución de egresos por partida sin compromisos**  
**Aplicación Específica**  
**Al 31 de diciembre del 2017**  
**(Cifras en miles de colones)**

Partida	Presupuesto	Girado	%	Disponible
Remuneraciones	2.268.160,58	1.863.528,96	82,16	404.631,62
Servicios	3.498.843,16	1.456.471,00	41,63	2.042.372,16
Materiales y suministros	1.609.143,92	607.522,49	37,75	1.001.621,43
Intereses y comisiones	99,59	99,59	100,00	0,00
Activos Financieros	9.195,32	1.690,00	18,38	7.505,32
Bienes duraderos	26.456.043,78	13.806.487,60	52,19	12.649.556,18
Transferencias corrientes	12.283.058,83	11.156.814,64	90,83	1.126.244,19
Cuentas especiales	25.904,53	0,00	0,00	25.904,53
<b>TOTALES</b>	<b>46.150.449,70</b>	<b>28.892.614,28</b>	<b>62,61</b>	<b>17.257.835,42</b>

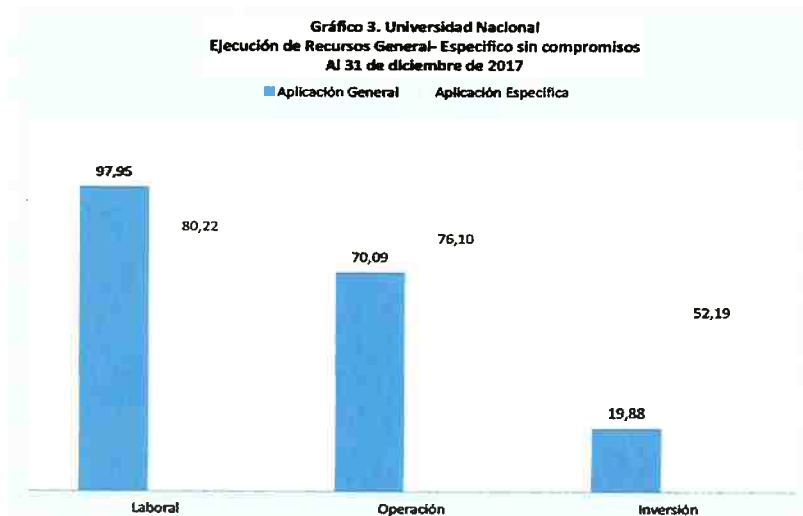
Fuente: consolidado de egresos



En el siguiente gráfico se muestra la ejecución de forma integrada y por tipo de recursos sin considerar los compromisos presupuestarios.



La ejecución de egresos por tipo de recursos (laboral, operación e inversión) está distribuido de la siguiente forma: Recursos de **Aplicación General**, ejecución laboral **97,95%**, ejecución de operación **70,09%** y ejecución de inversión **19,88%**. Para los Recursos de **Aplicación Específica**, conformado por: ejecución laboral **80,22%**, ejecución de operación **76,10%** y ejecución de inversión **52,19%**, como se puede apreciar en el siguiente gráfico:



**Ejecución del presupuesto de aplicación general y específica considerando compromisos.**

Los siguientes cuadros y el gráfico muestran el resultado de la ejecución de recursos de aplicación general y específica considerando los compromisos presupuestarios, con **87,48%** y un **84,89%** respectivamente, este último porcentaje refleja la necesidad de seguir reforzando las medidas para impactar en la ejecución de estos recursos.

**Cuadro 7. Universidad Nacional**  
Resumen de ejecución de egresos por partida  
Aplicación General  
Al 31 de diciembre del 2017  
(Cifras en miles de colones)

Partida	Presupuesto	Girado	%	Compromisos	%	Gastado	%	Disponible
Remuneraciones	77.651.744,30	76.293.526,89	98,25	0,00	0,00	76.293.526,89	98,25	1.358.217,40
Servicios	10.373.516,91	6.742.279,77	65,00	2.445.489,07	23,57	9.187.768,84	88,57	1.185.748,06
Materiales y suministros	1.807.597,42	1.377.372,82	76,20	165.316,84	9,15	1.542.689,67	85,34	264.907,75
Intereses y comisiones	267.984,61	265.457,65	99,06	0,00	0,00	265.457,65	99,06	2.526,96
Bienes duraderos	33.116.825,37	6.583.856,58	19,88	13.629.767,79	41,16	20.213.624,37	61,04	12.903.200,99
Transferencias corrientes	5.048.877,09	4.678.944,20	92,67	45,02	0,00	4.678.989,22	92,67	369.887,87
Amortización	236.398,62	236.398,62	100,00	0,00	0,00	236.398,62	100,00	0,00
<b>TOTALES</b>	<b>128.502.944,31</b>	<b>96.177.836,54</b>	<b>74,84</b>	<b>16.240.618,73</b>	<b>12,64</b>	<b>112.418.455,27</b>	<b>87,48</b>	<b>16.084.489,05</b>

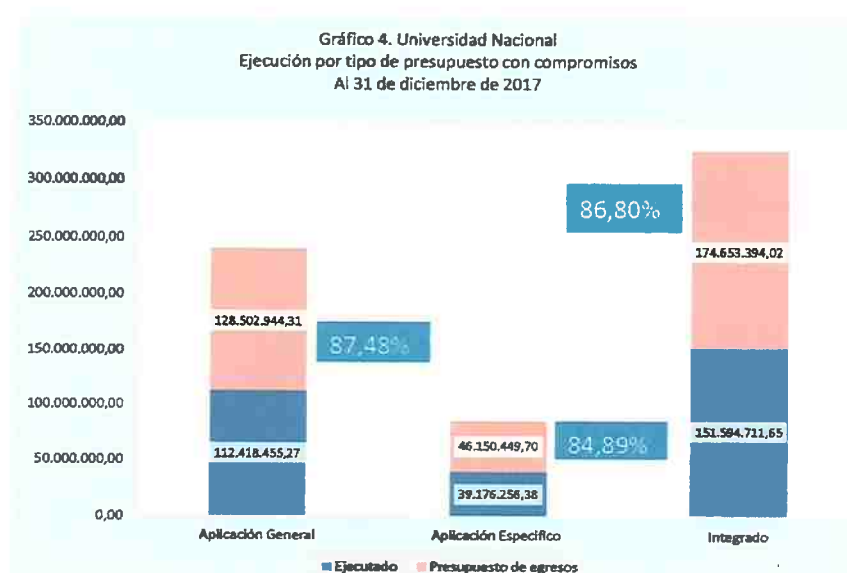
Fuente: consolidado de egresos

**Cuadro 8. Universidad Nacional**  
Resumen de ejecución de egresos por partida  
Aplicación Específica  
Al 31 de diciembre del 2017  
(Cifras en miles de colones)

Partida	Presupuesto	Girado	%	Compromisos	%	Gastado	%	Disponible
Remuneraciones	2.268.160,58	1.863.528,96	82,16	0,00	0,00	1.863.528,96	82,16	404.631,62
Servicios	3.498.843,16	1.456.471,00	41,63	462.340,25	13,21	1.918.811,25	54,84	1.580.031,91
Materiales y suministros	1.609.143,92	607.522,49	37,75	229.729,02	14,28	837.251,51	52,03	771.892,40
Intereses y comisiones	99,59	99,59	100,00	0,00	0,00	99,59	100,00	0,00
Activos Financieros	9.195,32	1.690,00	18,38	0,00	0,00	1.690,00	18,38	7.505,32
Bienes duraderos	26.456.043,78	13.806.487,60	52,19	9.590.877,93	36,25	23.397.365,53	88,44	3.058.678,25
Transferencias corrientes	12.283.058,83	11.156.814,64	90,83	694,90	0,01	11.157.509,54	90,84	1.125.549,29
Cuentas especiales	25.904,53	0,00	0,00	0,00	0,00	0,00	0,00	25.904,53
<b>TOTALES</b>	<b>46.150.449,70</b>	<b>28.892.614,28</b>	<b>62,61</b>	<b>10.283.642,10</b>	<b>22,28</b>	<b>39.176.256,38</b>	<b>84,89</b>	<b>6.974.193,32</b>

Fuente: consolidado de egresos

En el siguiente gráfico se muestra la ejecución de forma integrada y por tipo de recursos sin considerar los compromisos presupuestarios.



La ejecución de egresos considerando compromisos presupuestarios, por tipo de recursos está distribuido de la siguiente forma: Recursos de **Aplicación General**, ejecución laboral **97,95%**, ejecución de operación **89,03%** y ejecución de inversión **61,04%**. Para los Recursos de **Aplicación Específica**, conformado por: ejecución laboral **80,22%**, ejecución de operación **80,11%** ejecución de inversión **88,44%**, como se puede apreciar en el siguiente gráfico:



**SECCION C**

**CONFORMACIÓN DEL PRESUPUESTO DE EGRESOS  
TOTAL UNIVERSIDAD POR PROGRAMAS  
PRESUPUESTARIOS Y DE FORMA INTEGRADA**

**CONFORMACIÓN DEL PRESUPUESTO DE EGRESOS  
POR PROGRAMAS**

UNIVERSIDAD NACIONAL  
VICERRECTORÍA DE ADMINISTRACIÓN  
PROGRAMA DE GESTIÓN FINANCIERA  
LIQUIDACIÓN PRESUPUESTARIA  
AL 31 DE DICIEMBRE DEL 2017  
RESUMEN DE CONFORMACIÓN PRESUPUESTARIA  
CONSOLIDADO DE EGRESOS  
(Cifras en miles de colones )

COD.	PARTIDA	PRES. INICIAL	TOTAL MOD. INTER.	TOTAL PRESUP. EXTR.	TOT. MODIF. Y PRES. EXTRA.	TOTAL PRESUP.
0 00 00	REMUNERACIONES	82.748.015,69	-2.906.139,15	78.028,34	-2.828.110,81	79.919.904,88
0 01 00	REMUNERACIONES BASICAS	32.228.155,89	-1.615.906,99	30.551,94	-1.585.355,05	30.642.800,84
0 01 01	Sueldos para Cargos Fijos	30.936.133,51	-1.537.547,17	0,00	-1.537.547,17	29.398.586,34
0 01 03	Servicios Especiales	1.081.958,55	-78.359,82	30.551,94	-47.807,88	1.034.150,67
0 01 05	Suplencias	210.063,83	0,00	0,00	0,00	210.063,83
0 02 00	REMUNERACIONES EVENTUALES	1.325.697,10	256.001,52	0,00	256.001,52	1.581.698,63
0 02 01	Tiempo Extraordinario	741.554,09	56.847,08	0,00	56.847,08	798.401,17
0 02 02	Recargo de Funciones	395.800,40	195.469,16	0,00	195.469,16	591.269,55
0 02 03	Disponibilidad Laboral	94.427,33	1.796,92	0,00	1.796,92	96.224,24
0 02 04	Compensacion Vacaciones	8.250,00	1.451,00	0,00	1.451,00	9.701,00
0 02 05	Dietas	85.665,29	437,37	0,00	437,37	86.102,66
0 03 00	INCENTIVOS SALARIALES	34.810.859,90	-2.310.152,75	35.661,83	-2.274.490,91	32.536.368,99
0 03 01	Retribución por Años Servidos	17.657.833,68	-1.495.163,81	14.856,60	-1.480.307,21	16.177.526,48
0 03 02	Restricc. Al Ejerc. Liberal de la Profesión	4.841.179,02	-282.949,13	4.751,82	-278.197,31	4.562.981,71
0 03 03	Décimo Tercer Mes	5.261.240,05	-196.786,30	5.093,37	-191.692,93	5.069.547,12
0 03 04	Salario Escolar	4.779.320,58	-344.947,77	4.626,82	-340.320,94	4.438.999,64
0 03 99	Otros Incentivos Salariales	2.271.286,57	9.694,26	6.333,22	16.027,48	2.287.314,05
0 04 00	CONTRIB. PAT. A L DESARROLLO Y SEG. SOCIAL	6.151.226,39	-91.113,60	5.959,24	-85.154,36	6.066.072,03
0 04 01	Contr. Patron. A Seguro de la Salud CCSS	5.835.574,52	-96.664,86	5.653,64	-91.011,22	5.744.563,30
0 04 05	Contr. Patron. A Banco Pop. Y Desar. Comunal	315.651,87	5.551,25	305,60	5.856,86	321.508,73
0 05 00	CONTRIB. PAT. Fds. Pensiones y Otros de Capit.	8.111.805,49	844.032,66	5.855,34	849.888,00	8.961.693,48
0 05 01	Contr. Patron. A Seguro de Pensiones CCSS	1.587.215,77	335.183,76	3.104,92	338.288,68	1.925.504,45
0 05 02	Aporte Patron. A Reg. Oblig. Pens. Complem.	946.955,60	14.421,64	916,81	15.338,45	962.294,05
0 05 03	Aporte Patron. A Fondo de Capital. Laboral.	1.893.911,22	-51.617,01	1.833,61	-49.783,40	1.844.127,82
0 05 04	Contrib. Patron. Otros Fondos Amist. Entes Públicos	1.403.068,34	208.319,77	0,00	208.319,77	1.611.388,11
0 05 05	Fdos adm entes privados	2.280.654,55	337.724,50	0,00	337.724,50	2.618.379,05
0 99 00	OTRAS REMUNERACIONES	120.270,91	11.000,00	0,00	11.000,00	131.270,91
0 99 99	Otras Remuneraciones	120.270,91	11.000,00	0,00	11.000,00	131.270,91
1 00 00	SERVICIOS	10.063.381,54	3.304.708,12	504.270,41	3.808.978,53	13.872.360,07
1 01 00	ALQUILERES	778.946,09	279.315,35	6.501,19	285.816,54	1.064.762,63
1 01 01	Alquiler de Edificios Locales y Terrenos	772.126,09	243.794,77	6.501,19	250.295,97	1.022.422,06
1 01 02	Alquiler de Maquinaria, Equipo y Mobiliario	2.150,00	15.158,41	0,00	15.158,41	17.308,41
1 01 03	Alquiler de Equipo de Cómputo	0,00	8.329,39	0,00	8.329,39	8.329,39
1 01 04	Alquiler y Derechos Para Telecomunicaciones	1.600,00	3.061,48	0,00	3.061,48	4.661,48
1 01 99	Otros Alquileres	3.070,00	8.971,29	0,00	8.971,29	12.041,29
1 02 00	SERVICIOS BASICOS	1.599.684,11	28.501,89	-2.931,78	25.570,11	1.625.254,22
1 02 01	Servicio de Agua y Alcantarillados	255.673,57	-4.000,00	0,00	-4.000,00	251.673,57
1 02 02	Servicio de Energía Eléctrica	748.295,42	15.494,44	-5.687,17	9.807,27	758.102,68
1 02 03	Servicio de Correo	22.422,00	3.757,61	0,00	3.757,61	26.179,61
1 02 04	Servicio de Telecomunicaciones	560.647,38	16.062,31	2.409,39	18.471,70	579.119,08
1 02 99	Otros Servicios Básicos	12.645,74	-2.812,46	346,00	-2.466,46	10.179,28
1 03 00	SERVICIOS COMERCIALES Y FINANCIEROS	1.380.637,35	690.239,01	165.966,16	856.205,17	2.236.842,52
1 03 01	Información	313.185,20	102.676,34	30,06	102.706,40	415.891,60
1 03 02	Publicidad y propaganda	6.630,00	15.435,08	870,06	16.305,14	22.935,14
1 03 03	Impresión, Encuadernación y Otros	120.048,19	104.053,99	42.033,50	146.087,49	266.135,68
1 03 04	Transporte de Bienes	5.775,00	28.900,19	100,00	29.000,19	34.775,19
1 03 05	Servicios Aduaneros	19.000,00	-1.616,61	0,00	-1.616,61	17.383,39
1 03 06	Comisiones y gastos por servicios	894.500,00	-48.840,28	0,00	-48.840,28	845.659,72
1 03 07	Servs de Transport. Elect. De Informac.	21.498,96	489.630,30	122.932,54	612.562,84	634.061,81
1 04 00	SERVICIOS DE GESTION Y APOYO	710.241,14	1.271.428,45	64.205,18	1.335.633,63	2.045.874,77
1 04 01	Servicios Médicos y de Laboratorio	24.450,40	271.399,00	6.430,69	277.829,69	302.280,09
1 04 02	Servicios Jurídicos	12.500,00	2.136,65	0,00	2.136,65	14.636,65
1 04 03	Servicios de Ingeniería	328.577,28	31.394,82	0,00	31.394,82	359.972,09
1 04 04	Servicios en Ciencias Económicas y Sociales	22.470,00	83.818,67	1.579,68	85.398,35	107.868,35
1 04 05	Servicios de desarrollo de sistemas	13.210,00	634.838,18	0,00	634.838,18	648.048,18
1 04 06	Servicios Generales	191.035,46	180.493,38	28.126,71	208.620,09	399.655,56
1 04 99	Otros Servicios de Gestión y Apoyo	117.998,00	67.347,75	28.068,10	95.415,85	213.413,86
1 05 00	GASTOS DE VIAJE Y TRANSPORTE	840.859,04	37.571,67	62.002,85	99.574,52	940.433,57
1 05 01	Transporte Dentro del País	185.533,09	37.013,21	3.743,90	40.757,11	226.290,20
1 05 02	Viatcos Dentro del País	541.821,89	-78.822,64	16.289,71	-62.532,93	479.288,97
1 05 03	Transporte en el Exterior	47.063,03	46.905,75	20.836,49	67.742,24	114.805,27
1 05 04	Viatcos en el Exterior	66.441,03	32.475,34	21.132,75	53.608,10	120.049,13

UNIVERSIDAD NACIONAL  
VICERRECTORÍA DE ADMINISTRACIÓN  
PROGRAMA DE GESTIÓN FINANCIERA  
LIQUIDACIÓN PRESUPUESTARIA  
AL 31 DE DICIEMBRE DEL 2017  
RESUMEN DE CONFORMACIÓN PRESUPUESTARIA  
CONSOLIDADO DE EGRESOS  
(Cifras en miles de colones)

COD.	PARTIDA	PRES. INICIAL	TOTAL MOD. INTER.	TOTAL PRESUP. EXTR.	TOT. MODIF. Y PRES. EXTRA.	TOTAL PRESUP.
<b>1 06 00</b>	<b>SEGUROS, REASEGUROS Y OTRAS OBLIGACIONES</b>	<b>342.097,63</b>	<b>38.130,68</b>	<b>152,80</b>	<b>38.283,48</b>	<b>380.381,12</b>
1 06 01	Seguros	342.097,63	38.130,68	152,80	38.283,48	380.381,12
<b>1 07 00</b>	<b>CAPACITACIÓN Y PROTOCOLO</b>	<b>901.429,53</b>	<b>547.409,63</b>	<b>135.775,17</b>	<b>683.184,80</b>	<b>1.584.614,33</b>
1 07 01	Actividades de Capacitación	550.856,84	113.410,24	99.218,43	212.628,66	763.485,51
1 07 02	Actividades Protocolarias y Sociales	346.772,69	437.718,84	36.556,75	474.275,59	821.048,28
1 07 03	Gastos de Representación Institucional	3.800,00	-3.719,45	0,00	-3.719,45	80,55
<b>1 08 00</b>	<b>MANTENIMIENTO REPARACION</b>	<b>2.157.983,21</b>	<b>-82.735,65</b>	<b>49.043,86</b>	<b>-33.691,80</b>	<b>2.124.291,41</b>
1 08 01	Mantenimiento de Edificios y Locales	942.200,00	-193.514,13	3.150,54	-190.363,59	751.836,41
1 08 02	Mantenimiento de Vías de Comunicación	1.500,00	1.900,00	0,00	1.900,00	3.400,00
1 08 03	Mantenimiento de Instalaciones y Otras obras	8.150,00	-7.507,00	0,00	-7.507,00	643,00
1 08 04	Mantenimiento y Repar. De Maq. Y Equipo Produc.	110.000,00	26.399,36	400,00	26.799,36	136.799,36
1 08 05	Manten. Y Repar. De Equipo de Transporte	231.162,37	72.383,84	21.560,23	93.944,07	325.106,44
1 08 06	Manten. Y Repar. De Equipo de Comunicación	48.800,00	16.250,24	0,00	16.250,24	65.050,24
1 08 07	Mantenimiento y Repar. De Equipo y Mobil. Oficina	54.837,09	64.067,91	336,31	64.404,22	119.241,30
1 08 08	Manten. Y Repar. De Equipo de Comp. Y Sist.	471.893,95	-8.101,37	-1.703,20	-9.804,57	462.089,38
1 08 99	Manten. Y Repar. De Otros equipos.	289.439,80	-54.614,51	25.299,98	-29.314,53	260.125,27
<b>1 99 00</b>	<b>SERVICIOS DIVERSOS</b>	<b>1.351.503,43</b>	<b>494.847,08</b>	<b>23.554,97</b>	<b>518.402,06</b>	<b>1.869.905,49</b>
1 99 02	Intereses Moratorios y Multas	6.281,15	565,60	0,00	565,60	6.846,75
1 99 99	Otros Servicios No Especificados	1.345.222,28	494.281,48	23.554,97	517.836,46	1.863.058,74
<b>2 00 00</b>	<b>MATERIALES Y SUMINISTROS</b>	<b>1.853.244,91</b>	<b>1.444.410,42</b>	<b>119.086,00</b>	<b>1.563.496,42</b>	<b>3.416.741,34</b>
<b>2 01 00</b>	<b>PRODUCTOS QUIMICOS Y CONEXOS</b>	<b>435.422,80</b>	<b>130.096,53</b>	<b>44.777,15</b>	<b>174.873,68</b>	<b>610.296,48</b>
2 01 01	Combustibles y Lubricantes	196.668,65	45.733,65	614,57	46.348,22	243.016,87
2 01 02	Productos Farmacéuticos y Medicinales	5.566,30	8.805,16	10,00	8.815,16	14.381,46
2 01 03	Productos veterinarios	1.750,00	10.811,78	0,00	10.811,78	12.561,78
2 01 04	Tintas, pinturas y diluyentes	161.780,45	8.953,87	-191,54	8.762,33	170.542,78
2 01 99	Otros Productos Químicos	69.657,40	55.792,07	44.344,12	100.136,20	169.793,60
<b>2 02 00</b>	<b>ALIMENTOS Y PRODUCTOS AGROPECUARIOS</b>	<b>115.179,43</b>	<b>238.552,49</b>	<b>13.684,11</b>	<b>252.236,60</b>	<b>367.416,03</b>
2 02 01	Productos Pecuarios y Otras Especies	1.105,00	3.938,70	0,00	3.938,70	5.043,70
2 02 02	Productos agro forestales	1.500,00	7.571,65	0,00	7.571,65	9.071,65
2 02 03	Alimentos y Bebidas	108.629,43	220.094,20	13.659,11	233.753,30	342.382,73
2 02 04	Alimentos Para Animales	3.945,00	6.947,95	25,00	6.972,95	10.917,95
<b>2 03 00</b>	<b>MATERIALES Y PROD. DE USO EN CONST. Y MANTEN.</b>	<b>145.509,06</b>	<b>189.037,96</b>	<b>2.057,58</b>	<b>191.095,55</b>	<b>336.604,61</b>
2 03 01	Materiales y Productos Metálicos	26.129,97	3.412,85	184,52	3.597,37	29.727,33
2 03 02	Materiales y productos minerales	9.150,00	5.115,82	0,00	5.115,82	14.265,82
2 03 03	Madera y Sus Derivados	9.035,00	-954,34	0,00	-954,34	8.080,66
2 03 04	Materiales y Prod. Elect. Telef. Y de Cómputo	67.645,06	152.862,91	1.723,06	154.585,98	222.231,04
2 03 05	Materiales y Productos de Vidrio	4.950,00	-3.456,24	0,00	-3.456,24	1.493,76
2 03 06	materiales y Productos de Plástico	2.661,03	12.479,66	150,00	12.629,66	15.290,69
2 03 99	Otros Mater. Y Prod de Uso en la Construcción	25.938,00	19.577,31	0,00	19.577,31	45.515,31
<b>2 04 00</b>	<b>HERRAMIENTAS, REPUESTOS Y ACCESORIOS</b>	<b>172.647,67</b>	<b>272.266,18</b>	<b>14.323,96</b>	<b>286.590,13</b>	<b>459.237,80</b>
2 04 01	Herramientas e Instrumentos	35.095,33	51.780,18	9.396,01	61.176,19	96.271,52
2 04 02	Repuestos y Accesorios	137.552,34	220.486,00	4.927,94	225.413,95	362.966,28
<b>2 99 00</b>	<b>UTILES, MATERIALES Y SUMINISTROS DIVERSOS</b>	<b>984.485,95</b>	<b>615.357,25</b>	<b>39.243,21</b>	<b>654.600,46</b>	<b>1.639.086,42</b>
2 99 01	Útiles y Materiales de Oficina y Cómputo	176.796,26	-43.452,54	-26.112,76	-69.565,30	107.230,96
2 99 02	Útiles y Materiales Médicos, Hospitalarios y de Investigación	86.717,04	-21.584,01	1.435,61	-20.148,39	66.568,65
2 99 03	Productos de Papel, Cartón e Impresos	154.362,09	-13.493,35	4.973,05	-8.520,30	145.841,78
2 99 04	Textiles y Vestuarios	102.732,09	131.409,46	11.610,35	143.019,81	245.751,90
2 99 05	Útiles y Materiales de Limpieza	178.840,31	10.338,93	-500,00	9.838,93	188.679,24
2 99 06	Útiles y materiales de resguardo	57.213,34	71.928,10	82,33	72.010,43	129.223,77
2 99 07	Útiles y Materiales de Cocina y Comedor	14.001,09	2.158,17	382,17	2.540,34	16.541,43
2 99 99	Otros Útiles, Materiales y Suministros Diversos	213.823,73	478.052,49	47.372,46	525.424,95	739.248,68
<b>3 00 00</b>	<b>INTERESES Y COMISIONES</b>	<b>186.276,85</b>	<b>81.807,35</b>	<b>0,00</b>	<b>81.807,35</b>	<b>268.084,20</b>
<b>3 02 00</b>	<b>INTERESES SOBRE PRESTAMOS</b>	<b>128.255,45</b>	<b>22.408,88</b>	<b>0,00</b>	<b>22.408,88</b>	<b>150.664,33</b>
3 02 06	Intereses S/ Préstamos Inst. Publ. Financ.	128.255,45	22.408,88	0,00	22.408,88	150.664,33
<b>3 04 00</b>	<b>COMISIONES Y OTROS GASTOS</b>	<b>58.021,40</b>	<b>59.398,47</b>	<b>0,00</b>	<b>59.398,47</b>	<b>117.419,87</b>
3 04 05	Diferencias por tipo de cambio	58.021,40	59.398,47	0,00	59.398,47	117.419,87
<b>4 00 00</b>	<b>ACTIVOS FINANCIEROS</b>	<b>9.507,32</b>	<b>-312,00</b>	<b>0,00</b>	<b>-312,00</b>	<b>9.195,32</b>
<b>4 01 00</b>	<b>PRESTAMOS</b>	<b>9.507,32</b>	<b>-312,00</b>	<b>0,00</b>	<b>-312,00</b>	<b>9.195,32</b>
4 01 07	Préstamos Al Sector Privado	9.507,32	-312,00	0,00	-312,00	9.195,32

UNIVERSIDAD NACIONAL  
VICERRECTORÍA DE ADMINISTRACIÓN  
PROGRAMA DE GESTIÓN FINANCIERA  
LIQUIDACIÓN PRESUPUESTARIA  
AL 31 DE DICIEMBRE DEL 2017  
RESUMEN DE CONFORMACIÓN PRESUPUESTARIA  
CONSOLIDADO DE EGRESOS  
(Cifras en miles de colones )

COD.	PARTIDA	PRES. INICIAL	TOTAL MOD. INTER.	TOTAL PRESUP. EXTR.	TOT. MODIF. Y PRES. EXTRA.	TOTAL PRESUP.
5 00 00	<b>BIENES DURADEROS</b>	47.347.879,98	-1.714.995,06	13.939.984,22	12.224.989,17	59.572.869,15
5 01 00	<b>MAQUINARIA, EQUIPO Y MOBILIARIO</b>	14.834.164,52	2.203.960,49	1.557.352,48	3.761.312,97	18.595.477,49
5 01 01	Maquinaria y Equipo para la Producción	332.700,00	1.283.010,41	440,00	1.283.450,41	1.616.150,41
5 01 02	Equipo de Transporte	1.500.000,00	327.507,25	-3.940,67	323.566,58	1.823.566,58
5 01 03	Equipo de Comunicación	1.081.953,05	1.696.484,88	-3.000,00	1.693.484,88	2.775.437,93
5 01 04	Equipo y Mobiliario de Oficina	2.701.613,61	-953.528,37	622.995,69	-330.532,69	2.371.080,92
5 01 05	Equipo y Programas de Cómputo	2.953.935,79	-1.525.082,41	855.265,47	-669.816,95	2.284.118,85
5 01 06	Equipo Sanitario de Laboratorio e Investigación	3.580.705,43	709.957,46	91.592,00	801.549,46	4.382.254,90
5 01 07	Equipo y Mobil. Educac., Deportivo y Recreativo	970.310,25	-252.573,42	0,00	-252.573,42	717.736,83
5 01 99	Maquinaria y Equipo Diverso	1.712.946,38	918.184,69	-6.000,00	912.184,69	2.625.131,08
5 02 00	<b>CONSTRUCCIONES, ADICIONES Y MEJORAS</b>	32.473.273,56	-3.913.466,19	12.382.631,74	8.469.165,55	40.942.439,11
5 02 01	Edificios	30.406.038,56	-7.697.334,83	12.382.631,74	4.685.296,92	35.091.335,48
5 02 02	Vías de Comunicación Terrestre	583.000,00	86.788,78	0,00	86.788,78	669.788,78
5 02 07	Instalaciones	270.000,00	516.860,95	0,00	516.860,95	786.860,95
5 02 99	Otras Construc., Adiciones y Mejoras	1.214.235,00	3.180.218,91	0,00	3.180.218,91	4.394.453,91
5 03 00	<b>BIENES PREEXISTENTES</b>	25.000,00	0,00	0,00	0,00	25.000,00
5 03 01	Terrenos	25.000,00	0,00	0,00	0,00	25.000,00
5 99 00	<b>BIENES DURADEROS DIVERSOS</b>	15.441,91	-5.489,36	0,00	-5.489,36	9.952,55
5 99 03	Bienes Intangibles	15.441,91	-5.489,36	0,00	-5.489,36	9.952,55
6 00 00	<b>TRANSFERENCIAS CORRIENTES</b>	13.633.767,80	-214.910,56	3.913.078,68	3.698.168,12	17.331.935,92
6 01 00	<b>TRANSFER. CORRIENTES SECTOR PUBLICO</b>	120.875,07	-2.245,57	11.532,34	9.286,76	130.161,84
6 01 03	Transferencias corrientes a instituciones desc no emp	120.875,07	-2.245,57	11.532,34	9.286,76	130.161,84
6 02 00	<b>TRANSFERENCIAS CORRIENTES A PERSONAS</b>	9.156.674,29	-198.380,78	3.667.990,20	3.469.609,42	12.626.283,71
6 02 01	Becas a Funcionarios	908.348,35	361.233,00	318.225,94	679.458,94	1.587.807,29
6 02 02	Becas a Terceras Personas	7.768.261,81	-585.744,40	3.360.463,59	2.774.719,19	10.542.981,00
6 02 03	Ayudas a Funcionarios	385.906,58	16.135,99	11.177,94	27.313,94	413.220,52
6 02 99	Otras Transferencias a Personas	94.157,55	9.994,63	-21.877,27	-11.882,64	82.274,90
6 03 00	<b>PRESTACIONES</b>	2.394.845,99	17.621,28	-1.619,95	16.001,33	2.410.847,33
6 03 01	Prestaciones Legales	2.394.845,99	17.621,28	-1.619,95	16.001,33	2.410.847,33
6 04 00	<b>TRANSF. CORR. A EMP. PRIV. SIN FINES DE LUCRO</b>	1.912.198,62	-28.255,49	234.826,09	206.570,60	2.118.769,22
6 04 01	Transferencias Corrientes a Asociaciones	1.578.259,35	-38.012,87	1.528,01	-36.484,86	1.541.774,49
6 04 02	Transferencias Corrientes a Fundaciones	302.720,00	9.757,37	233.298,08	243.055,45	545.775,45
6 04 04	transf. Corr. A Otras Entidades Sin Fines Lucrativos	31.219,27	0,00	0,00	0,00	31.219,27
6 06 00	<b>OTRAS TRANSFER. CORRIENTES AL SECTOR PRIVADO</b>	27.518,00	-4.000,00	0,00	-4.000,00	23.518,00
6 06 01	Indemnizaciones	27.518,00	-4.000,00	0,00	-4.000,00	23.518,00
6 07 00	<b>TRANSFER. CORRIENTES AL SECTOR EXTERNO</b>	21.655,83	350,00	350,00	700,00	22.355,83
6 07 01	Transfer. Corrientes Organismos Internacionales	21.655,83	350,00	350,00	700,00	22.355,83
8 00 00	<b>AMORTIZACION</b>	230.967,76	5.430,86	0,00	5.430,86	236.398,62
8 02 00	<b>AMORTIZACION DE PRESTAMOS</b>	230.967,76	5.430,86	0,00	5.430,86	236.398,62
8 02 06	Amortiz. De Prestamos Inst. Public. Financieras	230.967,76	5.430,86	0,00	5.430,86	236.398,62
9 00 00	<b>CUENTAS ESPECIALES</b>	25.904,53	0,00	0,00	0,00	25.904,53
9 02 00	<b>SUMAS SIN ASIGNACION PRESUPUESTARIA</b>	25.904,53	0,00	0,00	0,00	25.904,53
9 02 02	Sumas Con Destino Especifico sin Asignación Presup.	25.904,53	0,00	0,00	0,00	25.904,53
<b>TOTAL EGRESOS</b>		<b>156.098.946,39</b>	<b>-0,02</b>	<b>18.554.447,65</b>	<b>18.554.447,63</b>	<b>174.653.394,02</b>



**PROGRAMA PRESUPUESTARIO  
ACADÉMICO**

UNIVERSIDAD NACIONAL  
VICERRECTORÍA DE ADMINISTRACIÓN  
PROGRAMA DE GESTIÓN FINANCIERA  
LIQUIDACIÓN PRESUPUESTARIA  
AL 31 DE DICIEMBRE DEL 2017  
RESUMEN DE CONFORMACIÓN PRESUPUESTARIA  
PROGRAMA ACADÉMICO  
(Cifras en miles de colones)

COD.	PARTIDA	PRES. INICIAL	TOTAL MOD. INTER.	TOTAL PRESUP. EXTR.	TOT. MODIF. Y PRES. EXTRA.	TOTAL PRESUP.
0 00 00	REMUNERACIONES	59.110.232,75	-4.913.888,67	0,00	-4.913.888,67	54.196.344,08
0 01 00	REMUNERACIONES BASICAS	23.529.401,98	-1.285.328,58	0,00	-1.285.328,58	22.244.073,40
0 01 01	Sueldos para Cargos Fijos	22.447.443,42	-1.193.377,31	0,00	-1.193.377,31	21.254.066,11
0 01 03	Servicios Especiales	1.081.958,55	-91.951,26	0,00	-91.951,26	990.007,29
0 02 00	REMUNERACIONES EVENTUALES	416.790,44	175.856,07	0,00	175.856,07	592.646,52
0 02 02	Recargo de Funciones	318.241,46	174.819,16	0,00	174.819,16	493.060,61
0 02 03	Disponibilidad Laboral	78.325,28	1.036,92	0,00	1.036,92	79.362,20
0 02 04	Compensación Vacaciones	4.950,00	0,00	0,00	0,00	4.950,00
0 02 05	Dietas	15.273,70	0,00	0,00	0,00	15.273,70
0 03 00	INCENTIVOS SALARIALES	24.809.809,76	-2.074.813,82	0,00	-2.074.813,82	22.734.995,95
0 03 01	Retribución por Años Servidos	13.128.253,69	-1.422.022,27	0,00	-1.422.022,27	11.706.231,43
0 03 02	Restricc. Al Ejerc. Liberal de la Profesión	3.411.670,99	-283.464,35	0,00	-283.464,35	3.128.206,64
0 03 03	Décimo Tercer Mes	3.758.538,28	-221.448,94	0,00	-221.448,94	3.537.089,34
0 03 04	Salario Escolar	3.414.263,40	-350.362,75	0,00	-350.362,75	3.063.900,65
0 03 99	Otros Incentivos Salariales	1.097.083,41	202.484,49	0,00	202.484,49	1.299.567,89
0 04 00	CONTRIB. PAT. A L DESARROLLO Y SEG. SOCIAL	4.393.065,24	-1.138.988,19	0,00	-1.138.988,19	3.254.077,05
0 04 01	Contr. Patron. A Seguro de la Salud CCSS	4.167.575,48	-1.143.055,11	0,00	-1.143.055,11	3.024.520,36
0 04 05	Contr. Patron. A Banco Pop. Y Desar. Comunal	225.489,76	4.066,92	0,00	4.066,92	229.556,68
0 05 00	CONTRIB. PAT. Fds. Pensiones y Otros de Capit.	5.840.894,42	-601.614,15	0,00	-601.614,15	5.239.280,26
0 05 01	Contr. Patron. A Seguro de Pensiones CCSS	927.219,84	437.942,08	0,00	437.942,08	1.365.161,92
0 05 02	Aporte Patron. A Reg. Oblig. Pens. Complem.	676.469,27	9.968,64	0,00	9.968,64	686.437,92
0 05 03	Aporte Patron. A Fondo de Capital. Laboral.	1.352.938,56	229.815,15	0,00	229.815,15	1.582.753,71
0 05 04	Contrib. Patron. Otros Fondos Amist. Entes Públicos	1.235.293,82	266.411,45	0,00	266.411,45	1.501.705,27
0 05 05	Fdos adm entes privados	1.648.972,93	-1.545.751,48	0,00	-1.545.751,48	103.221,45
0 99 00	OTRAS REMUNERACIONES	120.270,91	11.000,00	0,00	11.000,00	131.270,91
0 99 99	Otras Remuneraciones	120.270,91	11.000,00	0,00	11.000,00	131.270,91
1 00 00	SERVICIOS	2.857.217,64	861.667,18	421.473,51	1.283.140,69	4.140.358,33
1 01 00	ALQUILERES	11.720,00	37.320,77	1.500,00	38.820,77	50.540,77
1 01 01	Alquiler de Edificios Locales y Terrenos	9.500,00	22.339,13	1.500,00	23.839,13	33.339,13
1 01 02	Alquiler de Maquinaria, Equipo y Mobiliario	150,00	12.665,91	0,00	12.665,91	12.815,91
1 01 99	Otros Alquileres	2.070,00	2.315,74	0,00	2.315,74	4.385,74
1 02 00	SERVICIOS BASICOS	30.120,04	24.404,30	-2.931,78	21.472,52	51.592,57
1 02 01	Servicio de Agua y Alcantarillados	4.000,00	-4.000,00	0,00	-4.000,00	0,00
1 02 02	Servicio de Energía Eléctrica	21.000,00	15.331,04	-5.687,17	9.643,87	30.643,87
1 02 03	Servicio de Correo	320,00	-44,58	0,00	-44,58	275,42
1 02 04	Servicio de Telecomunicaciones	0,00	15.930,31	2.409,39	18.339,70	18.339,70
1 02 99	Otros Servicios Básicos	4.800,04	-2.812,46	346,00	-2.466,46	2.333,58
1 03 00	SERVICIOS COMERCIALES Y FINANCIEROS	336.408,39	175.120,49	43.614,16	218.734,65	555.143,03
1 03 01	Información	313.185,20	101.779,62	30,06	101.809,68	414.994,88
1 03 02	Publicidad y propaganda	3.380,00	14.219,48	870,06	15.089,54	18.469,54
1 03 03	Impresión, Encuadernación y Otros	19.143,19	58.225,76	41.614,04	99.839,79	118.982,98
1 03 04	Transporte de Bienes	700,00	1.828,22	100,00	1.928,22	2.628,22
1 03 06	Comis. Y Gastos por Serv. Financ. Y Comerc.	0,00	67,42	0,00	67,42	67,42
1 03 07	Servs de Transport. Elect. De Informac.	0,00	-1.000,00	1.000,00	0,00	0,00
1 04 00	SERVICIOS DE GESTION Y APOYO	456.413,74	301.811,29	40.289,18	342.100,47	798.514,21
1 04 01	Servicios Médicos y de Laboratorio	0,00	263.904,36	6.430,69	270.335,04	270.335,04
1 04 02	Servicios Jurídicos	0,00	118,20	0,00	118,20	118,20
1 04 03	Servicios de Ingeniería	327.577,28	-103.084,87	0,00	-103.084,87	224.492,41
1 04 04	Servicios en Ciencias Económicas y Sociales	1.600,00	50.878,91	1.579,68	52.458,59	54.058,59
1 04 05	Serv. De desarrollo de Sist. Informáticos	0,00	20.452,00	0,00	20.452,00	20.452,00
1 04 06	Servicios Generales	60.188,46	28.674,82	5.026,71	33.701,53	93.890,00
1 04 99	Otros Servicios de Gestión y Apoyo	67.048,00	40.867,86	27.252,10	68.119,97	135.167,97
1 05 00	GASTOS DE VIAJE Y TRANSPORTE	388.439,20	-5.144,83	42.490,54	37.345,71	425.784,91
1 05 01	Transporte Dentro del País	17.678,09	-956,05	2.262,92	1.306,87	18.984,95
1 05 02	Viaáticos Dentro del País	336.198,83	-68.312,47	14.365,50	-53.946,97	282.251,86
1 05 03	Transporte en el Exterior	14.742,14	43.926,28	12.479,37	56.405,65	71.147,79
1 05 04	Viaáticos en el Exterior	19.820,14	20.197,41	13.382,75	33.580,16	53.400,30
1 06 00	SEGUROS, REASEGUROS Y OTRAS OBLIGACIONES	11.965,06	29.636,00	0,00	29.636,00	41.601,06
1 06 01	Seguros	11.965,06	29.636,00	0,00	29.636,00	41.601,06
1 07 00	CAPACITACIÓN Y PROTOCOLO	409.551,31	169.040,41	95.471,39	264.511,80	674.063,11
1 07 01	Actividades de Capacitación	259.305,96	-16.695,91	80.775,77	64.079,86	323.385,82
1 07 02	Actividades Protocolarias y Sociales	150.245,35	185.705,76	14.695,63	200.401,39	350.646,74
1 07 03	Gastos de Representación Institucional	0,00	30,55	0,00	30,55	30,55

UNIVERSIDAD NACIONAL  
VICERRECTORÍA DE ADMINISTRACIÓN  
PROGRAMA DE GESTIÓN FINANCIERA  
LIQUIDACIÓN PRESUPUESTARIA  
AL 31 DE DICIEMBRE DEL 2017  
RESUMEN DE CONFORMACIÓN PRESUPUESTARIA  
PROGRAMA ACADÉMICO  
(Cifras en miles de colones)

COD.	PARTIDA	PRES. INICIAL	TOTAL MOD. INTER	TOTAL PRESUP. EXTR.	TOT. MODIF. Y PRES. EXTRA	TOTAL PRESUP.
<b>1 08 00</b>	<b>MANTENIMIENTO REPARACION</b>	<b>381.888,55</b>	<b>-83.965,36</b>	<b>40.372,80</b>	<b>-43.592,56</b>	<b>338.295,99</b>
1 08 01	Mantenimiento de Edificios y Locales	75.000,00	-63.119,71	0,00	-63.119,71	11.880,29
1 08 02	Mantenimiento de Vías de Comunicación	1.500,00	10,00	0,00	10,00	1.510,00
1 08 03	Mantenimiento de Instalaciones y Otras obras	650,00	-8,00	0,00	-8,00	642,00
1 08 04	Mantenimiento y Repar. De Maq. Y Equipo Produc.	800,00	2.376,11	400,00	2.776,11	3.576,11
1 08 05	Manten. Y Repar. De Equipo de Transporte	32.587,37	-25.970,28	18.920,37	-7.049,91	25.537,46
1 08 06	Manten. Y Repar. De Equipo de Comunicación	1.600,00	45.038,20	0,00	45.038,20	46.638,20
1 08 07	Mantenimiento y Repar. De Equipo y Mobil. Oficina	6.083,47	2.326,18	-2.000,00	326,18	6.409,65
1 08 08	Manten. Y Repar. De Equipo de Comp. Y Sist.	84.777,91	32.323,50	-1.703,20	30.620,30	115.398,21
1 08 99	Manten. Y Repar. De Otros equipos.	178.889,80	-76.941,36	24.755,63	-52.185,73	126.704,07
<b>1 99 00</b>	<b>SERVICIOS DIVERSOS</b>	<b>830.711,35</b>	<b>213.444,11</b>	<b>160.667,22</b>	<b>374.111,32</b>	<b>1.204.822,67</b>
1 99 02	Intereses Moratorios y Multas	0,00	299,71	0,00	299,71	299,71
1 99 99	Otros Servicios No Especificados	830.711,35	213.144,40	160.667,22	373.811,62	1.204.522,97
<b>2 00 00</b>	<b>MATERIALES Y SUMINISTROS</b>	<b>662.969,71</b>	<b>1.107.330,99</b>	<b>82.396,18</b>	<b>1.189.727,17</b>	<b>1.852.696,88</b>
<b>2 01 00</b>	<b>PRODUCTOS QUIMICOS Y CONEXOS</b>	<b>141.973,05</b>	<b>104.466,10</b>	<b>44.768,92</b>	<b>149.235,01</b>	<b>291.208,07</b>
2 01 01	Combustibles y Lubricantes	14.576,16	-6.622,11	606,34	-6.015,77	8.560,39
2 01 02	Productos Farmacéuticos y Medicinales	1.752,30	5.248,91	10,00	5.258,91	7.011,21
2 01 03	Productos veterinarios	1.550,00	10.950,80	0,00	10.950,80	12.500,80
2 01 04	Tintas, pinturas y diluyentes	84.763,19	21.431,13	-191,54	21.239,58	106.002,77
2 01 99	Otros Productos Quimicos	39.331,40	73.457,38	44.344,12	117.801,50	157.132,90
<b>2 02 00</b>	<b>ALIMENTOS Y PRODUCTOS AGROPECUARIOS</b>	<b>50.489,05</b>	<b>141.051,42</b>	<b>4.127,53</b>	<b>145.178,95</b>	<b>195.668,00</b>
2 02 01	Productos Pecuarios y Otras Especies	1.005,00	3.594,70	0,00	3.594,70	4.599,70
2 02 02	Productos agroforestales	1.300,00	5.783,11	0,00	5.783,11	7.083,11
2 02 03	Alimentos y Bebidas	44.239,05	124.745,66	4.102,53	128.848,19	173.087,24
2 02 04	Alimentos Para Animales	3.945,00	6.927,95	25,00	6.952,95	10.897,95
<b>2 03 00</b>	<b>MATERIALES Y PROD. DE USO EN CONST. Y MANTEN.</b>	<b>29.905,97</b>	<b>37.065,72</b>	<b>2.027,91</b>	<b>39.093,63</b>	<b>68.999,60</b>
2 03 01	Materiales y Productos Metálicos	18.081,97	-10.868,64	184,52	-10.684,12	7.397,84
2 03 02	Materiales y productos minerales	150,00	6.137,00	0,00	6.137,00	6.287,00
2 03 03	Madera y Sus Derivados	635,00	3.247,42	0,00	3.247,42	3.882,42
2 03 04	Materiales y Prod. Elect. Telef. Y de Cómputo	2.490,00	12.910,13	1.693,39	14.603,52	17.093,52
2 03 05	Materiales y Productos de Vidrio	1.200,00	-78,65	0,00	-78,65	1.121,35
2 03 06	materiales y Productos de Plástico	996,00	6.781,56	150,00	6.931,56	7.927,56
2 03 99	Otros Mater. Y Prod de Uso en la Construcción	6.353,00	18.936,90	0,00	18.936,90	25.289,90
<b>2 04 00</b>	<b>HERRAMIENTAS, REPUESTOS Y ACCESORIOS</b>	<b>40.097,69</b>	<b>255.373,97</b>	<b>12.971,85</b>	<b>268.345,82</b>	<b>308.443,51</b>
2 04 01	Herramientas e Instrumentos	21.788,86	53.245,58	9.381,28	62.626,86	84.415,72
2 04 02	Repuestos y Accesorios	18.308,84	202.128,39	3.590,57	205.718,96	224.027,80
<b>2 99 00</b>	<b>UTILES, MATERIALES Y SUMINISTROS DIVERSOS</b>	<b>400.503,95</b>	<b>570.273,78</b>	<b>13.499,98</b>	<b>583.773,75</b>	<b>984.277,70</b>
2 99 01	Útiles y Materiales de Oficina y Cómputo	89.530,00	3.707,65	-26.542,81	-22.835,16	66.694,83
2 99 02	Útiles y Materiales Médicos, Hospitalarios y de Investigación	28.012,72	8.030,19	1.435,61	9.465,80	37.478,51
2 99 03	Productos de Papel, Cartón e Impresos	49.788,37	-3.910,03	4.585,69	675,66	50.464,03
2 99 04	Textiles y Vestuarios	21.118,02	14.058,12	1.429,45	15.487,57	36.605,60
2 99 05	Útiles y Materiales de Limpieza	97.500,74	38.078,25	-500,00	37.578,25	135.078,99
2 99 06	Útiles y Materiales de resguardo y seguridad	2.528,34	12.901,37	82,33	12.983,70	15.512,04
2 99 07	Útiles y Materiales de Cocina y Comedor	9.834,59	466,60	382,17	848,77	10.683,36
2 99 99	Otros Útiles, Materiales y Suministros Diversos	102.191,16	496.941,62	32.627,54	529.569,16	631.760,32
<b>3 00 00</b>	<b>INTERESES Y COMISIONES</b>	<b>128.255,45</b>	<b>0,00</b>	<b>0,00</b>	<b>0,00</b>	<b>128.255,45</b>
3 02 00	INTERESES SOBRE PRESTAMOS	128.255,45	0,00	0,00	0,00	128.255,45
3 02 06	Intereses S/ Préstamos Inst. Públ. Financ.	128.255,45	0,00	0,00	0,00	128.255,45
<b>5 00 00</b>	<b>BIENES DURADEROS</b>	<b>22.069.413,27</b>	<b>-1.542.364,04</b>	<b>10.394.536,42</b>	<b>8.852.172,38</b>	<b>30.921.585,65</b>
<b>5 01 00</b>	<b>MAQUINARIA, EQUIPO Y MOBILIARIO</b>	<b>8.958.543,36</b>	<b>1.447.020,09</b>	<b>1.272.197,45</b>	<b>2.719.217,54</b>	<b>11.677.760,90</b>
5 01 01	Maquinaria y Equipo para la Producción	152.432,45	590.826,72	440,00	591.266,72	743.699,16
5 01 02	Equipo de Transporte	531.470,65	-193.161,25	-3.940,67	-197.101,92	334.368,73
5 01 03	Equipo de Comunicación	512.688,43	1.131.297,96	-3.000,00	1.128.297,96	1.640.986,39
5 01 04	Equipo y Mobiliario de Oficina	1.531.946,91	-399.353,85	461.414,71	62.060,86	1.594.007,77
5 01 05	Equipo y Programas de Cómputo	1.802.580,69	-817.251,39	834.283,41	17.032,02	1.819.612,71
5 01 06	Equipo Sanitario de Laboratorio e Investigación	3.073.797,79	1.140.893,16	-11.000,00	1.129.893,16	4.203.690,95
5 01 07	Equipo y Mobil. Educac., Deportivo y Recreativo	341.345,68	-113.027,24	0,00	-113.027,24	228.318,44
5 01 99	Maquinaria y Equipo Diverso	1.012.280,76	106.795,98	-6.000,00	100.795,98	1.113.076,74
<b>5 02 00</b>	<b>CONSTRUCCIONES, ADICIONES Y MEJORAS</b>	<b>13.106.839,59</b>	<b>-2.990.147,13</b>	<b>9.122.338,96</b>	<b>6.132.191,84</b>	<b>19.239.031,43</b>
5 02 01	Edificios	12.276.492,84	-4.053.043,51	9.122.338,96	5.069.295,46	17.345.788,30
5 02 02	Vías de Comunicación Terrestre	148.119,14	40,50	0,00	40,50	148.159,64
5 02 07	Instalaciones	98.746,09	221.840,03	0,00	221.840,03	320.586,12
5 02 99	Otras Construc., Adiciones y Mejoras	583.481,52	841.015,85	0,00	841.015,85	1.424.497,37
<b>5 99 00</b>	<b>BIENES DURADEROS DIVERSOS</b>	<b>4.030,32</b>	<b>763,00</b>	<b>0,00</b>	<b>763,00</b>	<b>4.793,32</b>
5 99 03	Bienes Intangibles	4.030,32	763,00	0,00	763,00	4.793,32
<b>6 00 00</b>	<b>TRANSFERENCIAS CORRIENTES</b>	<b>2.430.654,88</b>	<b>-74.920,34</b>	<b>558.793,68</b>	<b>483.873,34</b>	<b>2.914.528,22</b>
6 01 00	TRANSFERENCIAS CORRIENTES AL	118.224,57	-920,32	12.857,59	11.937,26	130.161,84
6 01 03	Transferencias corrientes a instituciones	118.224,57	-920,32	12.857,59	11.937,26	130.161,84

UNIVERSIDAD NACIONAL  
VICERRECTORÍA DE ADMINISTRACIÓN  
PROGRAMA DE GESTIÓN FINANCIERA  
LIQUIDACIÓN PRESUPUESTARIA  
AL 31 DE DICIEMBRE DEL 2017  
RESUMEN DECONFORMACIÓN PRESUPUESTARIA  
PROGRAMA ACADÉMICO  
(Cifras en miles de colones)

COD.	PARTIDA	PRES. INICIAL	TOTAL MOD. INTER.	TOTAL PRESUP. EXTR.	TOT. MODIF. Y PRES. EXTRA.	TOTAL PRESUP.
6 02 00	TRANSFERENCIAS CORRIENTES AL	445.268,42	310.019,82	317.165,68	627.185,50	1.072.453,93
6 02 01	Becas a funcionarios	208.355,75	175.646,58	304.133,38	479.779,96	688.135,71
6 02 02	Becas a terceras personas	166.173,37	116.217,17	23.429,57	139.646,74	305.820,10
6 02 03	Ayudas a funcionarios	24.507,16	18.954,39	11.480,00	30.434,39	54.941,56
6 02 99	Otras transferencias a personas	46.232,14	-798,32	-21.877,27	-22.675,59	23.556,56
6 03 00	PRESTACIONES	430.833,08	-347.106,54	-4.877,67	-351.984,21	78.848,88
6 03 01	Prestaciones legales	430.833,08	-347.106,54	-4.877,67	-351.984,21	78.848,88
6 04 00	TRANSFERENCIAS CORRIENTES A	1.430.168,80	-37.263,30	233.298,08	196.034,78	1.626.203,58
6 04 01	Transferencias Corrientes a Asociaciones	1.127.448,80	-47.020,67	0,00	-47.020,67	1.080.428,13
6 04 02	Transferencias Corrientes a Fundaciones	302.720,00	9.757,37	233.298,08	243.055,45	545.775,45
6 07 00	TRANSFER. CORRIENTES AL SECTOR EXTERNO	6.160,00	350,00	350,00	700,00	6.860,00
6 07 01	Transfer. Corrientes Organismos Internacionales	6.160,00	350,00	350,00	700,00	6.860,00
8 00 00	AMORTIZACION	230.967,76	5.430,86	0,00	5.430,86	236.398,62
8 02 00	AMORTIZACION DE PRESTAMOS	230.967,76	5.430,86	0,00	5.430,86	236.398,62
8 02 06	Amortiz. De Prestamos Inst. Public. Financieras	230.967,76	5.430,86	0,00	5.430,86	236.398,62
9 00 00	CUENTAS ESPECIALES	25.904,53	0,00	0,00	0,00	25.904,53
9 02 00	SUMAS SIN ASIGNACION PRESUPUESTARIA	25.904,53	0,00	0,00	0,00	25.904,53
9 02 01	Sumas Libres Sin Asignación Presupuestaria	0,00	0,00	0,00	0,00	0,00
9 02 02	Sumas con destino específico sin asignación	25.904,53	0,00	0,00	0,00	25.904,53
<b>TOTAL EGRESOS</b>		<b>87.515.615,99</b>	<b>-4.556.744,02</b>	<b>11.457.199,79</b>	<b>6.900.455,77</b>	<b>94.416.071,76</b>

**PROGRAMA PRESUPUESTARIO  
VIDA UNIVERSITARIA**

**UNIVERSIDAD NACIONAL**  
**VICERRECTORÍA DE ADMINISTRACIÓN**  
**PROGRAMA DE GESTIÓN FINANCIERA**  
**LIQUIDACIÓN PRESUPUESTARIA**  
**AL 31 DE DICIEMBRE DEL 2017**  
**RESUMEN DE CONFORMACIÓN PRESUPUESTARIA**  
**PROGRAMA VIDA UNIVERSITARIA**  
**(Cifras en miles de colones)**

COD.	PARTIDA	PRES. INICIAL	TOTAL MOD. INTER.	TOTAL PRESUP. EXTR.	TOT. MODIF. Y PRES. EXTRA.	TOTAL PRESUP.
<b>0 00 00</b>	<b>REMUNERACIONES</b>	<b>7.070.185,27</b>	<b>-487.071,03</b>	<b>0,00</b>	<b>-487.071,03</b>	<b>6.583.114,23</b>
<b>0 01 00</b>	<b>REMUNERACIONES BASICAS</b>	<b>2.681.261,05</b>	<b>-163.407,18</b>	<b>0,00</b>	<b>-163.407,18</b>	<b>2.517.853,87</b>
0 01 01	Sueldos para Cargos Fijos	2.681.261,05	-165.036,41	0,00	-165.036,41	2.516.224,64
0 01 03	Servicios Especiales	0,00	1.629,23	0,00	1.629,23	1.629,23
<b>0 02 00</b>	<b>REMUNERACIONES EVENTUALES</b>	<b>66.865,12</b>	<b>9.437,37</b>	<b>0,00</b>	<b>9.437,37</b>	<b>76.302,49</b>
0 02 02	Recargo de Funciones	12.885,45	9.000,00	0,00	9.000,00	21.885,45
0 02 03	Disponibilidad Laboral	2.147,04	0,00	0,00	0,00	2.147,04
0 02 04	Compensación Vacaciones	330,00	0,00	0,00	0,00	330,00
0 02 05	Dietas	51.502,63	437,37	0,00	437,37	51.940,00
<b>0 03 00</b>	<b>INCENTIVOS SALARIALES</b>	<b>3.108.731,27</b>	<b>-193.087,49</b>	<b>0,00</b>	<b>-193.087,49</b>	<b>2.915.643,78</b>
0 03 01	Retribución por Años Servidos	1.476.311,30	220,20	0,00	220,20	1.476.531,49
0 03 02	Restricc. Al Ejerc. Liberal de la Profesión	423.062,74	-14.241,10	0,00	-14.241,10	408.821,64
0 03 03	Décimo Tercer Mes	446.319,94	-3.223,17	0,00	-3.223,17	443.096,77
0 03 04	Salario Escalar	405.437,90	8.016,35	0,00	8.016,35	413.454,25
0 03 99	Otros Incentivos Salariales	357.599,39	-183.859,77	0,00	-183.859,77	173.739,62
<b>0 04 00</b>	<b>CONTRIB. PAT. A L. DESARROLLO Y SEG. SOCIAL</b>	<b>522.194,36</b>	<b>-3.683,83</b>	<b>0,00</b>	<b>-3.683,83</b>	<b>518.510,53</b>
0 04 01	Contr. Patron. A Seguro de la Salud CCSS	495.415,16	-3.490,35	0,00	-3.490,35	491.924,80
0 04 05	Contr. Patron. A Banco Pop. Y Desar. Comunal	26.779,20	-193,47	0,00	-193,47	26.585,73
<b>0 05 00</b>	<b>CONTRIB. PAT. Fds. Pensiones y Otros de Capt.</b>	<b>691.133,47</b>	<b>-136.329,91</b>	<b>0,00</b>	<b>-136.329,91</b>	<b>554.803,56</b>
0 05 01	Contr. Patron. A Seguro de Pensiones CCSS	201.317,82	679,00	0,00	679,00	201.996,82
0 05 02	Aporte Patron. A Reg. Oblig. Pens. Compiam.	80.337,53	-580,41	0,00	-580,41	79.757,18
0 05 03	Aporte Patron. A Fondo de Capital. Laboral.	160.675,19	43.228,62	0,00	43.228,62	203.903,80
0 05 04	Contrib. Patron. Otros Fondos Amist. Entes Públicos	48.240,19	20.825,19	0,00	20.825,19	69.065,38
0 05 05	Fdos adm entes privados	200.562,68	-200.482,30	0,00	-200.482,30	80,38
<b>1 00 00</b>	<b>SERVICIOS</b>	<b>744.072,21</b>	<b>1.144.663,26</b>	<b>190.210,53</b>	<b>1.334.873,79</b>	<b>2.078.945,99</b>
<b>1 01 00</b>	<b>ALQUILERES</b>	<b>53.000,00</b>	<b>-16.682,11</b>	<b>5.001,19</b>	<b>-11.680,92</b>	<b>41.319,09</b>
1 01 01	Alquiler de Edificios Locales y Terrenos	50.000,00	-21.776,59	5.001,19	-16.775,40	33.224,61
1 01 02	Alquiler de Maquinaria, Equipo y Mobiliario	2.000,00	1.830,50	0,00	1.830,50	3.830,50
1 01 04	Alquiler y Derechos Para Telecomunicaciones	0,00	2.706,48	0,00	2.706,48	2.706,48
1 01 99	Otros Alquileres	1.000,00	557,50	0,00	557,50	1.557,50
<b>1 02 00</b>	<b>SERVICIOS BASICOS</b>	<b>1.000,00</b>	<b>-816,80</b>	<b>0,00</b>	<b>-816,80</b>	<b>183,20</b>
1 02 02	Servicio de Energía Eléctrica	0,00	163,40	0,00	163,40	163,40
1 02 03	Servicio de Correo	1.000,00	-980,20	0,00	-980,20	19,80
<b>1 03 00</b>	<b>SERVICIOS COMERCIALES Y FINANCIEROS</b>	<b>103.789,35</b>	<b>289.692,01</b>	<b>122.332,54</b>	<b>412.024,55</b>	<b>515.813,91</b>
1 03 02	Publicidad y propaganda	3.000,00	-152,40	0,00	-152,40	2.847,60
1 03 03	Impresión, Encuadernación y Otros	79.630,00	38.283,25	400,00	38.683,25	118.313,25
1 03 04	Transporte de Bienes	3.075,00	-2.894,00	0,00	-2.894,00	181,00
1 03 07	Servs de Transport. Elect. De Informac.	18.084,35	254.455,16	121.932,54	376.387,70	394.472,06
<b>1 04 00</b>	<b>SERVICIOS DE GESTION Y APOYO</b>	<b>47.830,40</b>	<b>49.403,33</b>	<b>816,00</b>	<b>50.219,33</b>	<b>98.049,73</b>
1 04 01	Servicios Médicos y de Laboratorio	24.450,40	-5.040,00	0,00	-5.040,00	19.410,40
1 04 03	Servicios de Ingeniería	1.000,00	-1.000,00	0,00	-1.000,00	0,00
1 04 04	Servicios en Ciencias Económicas y Sociales	0,00	1.425,00	0,00	1.425,00	1.425,00
1 04 05	Serv. De desarrollo de Sist. Informáticos	10.000,00	-3.500,00	0,00	-3.500,00	6.500,00
1 04 06	Servicios Generales	6.430,00	34.445,00	0,00	34.445,00	40.875,00
1 04 99	Otros Servicios de Gestión y Apoyo	5.950,00	23.073,33	816,00	23.889,33	29.839,33
<b>1 05 00</b>	<b>GASTOS DE VIAJE Y TRANSPORTE</b>	<b>104.173,06</b>	<b>-17.253,16</b>	<b>18.082,33</b>	<b>829,17</b>	<b>105.002,23</b>
1 05 01	Transporte Dentro del País	14.175,00	-8.966,21	51,00	-8.915,21	5.259,80
1 05 02	Viáticos Dentro del País	60.698,06	-2.888,54	1.924,21	-964,33	59.733,73
1 05 03	Transporte en el Exterior	7.500,00	-3.664,43	8.357,12	4.692,69	12.192,69
1 05 04	Viáticos en el Exterior	21.800,00	-1.733,98	7.750,00	6.016,02	27.816,02
<b>1 06 00</b>	<b>SEGUROS, REASEGUROS Y OTRAS OBLIGACIONES</b>	<b>0,00</b>	<b>7.754,51</b>	<b>0,00</b>	<b>7.754,51</b>	<b>7.754,51</b>
1 06 01	Seguros	0,00	7.754,51	0,00	7.754,51	7.754,51
<b>1 07 00</b>	<b>CAPACITACIÓN Y PROTOCOLO</b>	<b>280.620,00</b>	<b>268.293,79</b>	<b>39.782,93</b>	<b>308.076,73</b>	<b>588.696,72</b>
1 07 01	Actividades de Capacitación	101.091,16	53.426,54	18.442,66	71.869,20	172.960,35
1 07 02	Actividades Protocolarias y Sociales	176.028,84	218.317,26	21.340,27	239.657,53	415.686,37
1 07 03	Gastos de Representación Institucional	3.500,00	-3.450,00	0,00	-3.450,00	50,00

UNIVERSIDAD NACIONAL  
VICERRECTORÍA DE ADMINISTRACIÓN  
PROGRAMA DE GESTIÓN FINANCIERA  
LIQUIDACIÓN PRESUPUESTARIA  
AL 31 DE DICIEMBRE DEL 2017  
RESUMEN DE CONFORMACIÓN PRESUPUESTARIA  
PROGRAMA VIDA UNIVERSITARIA  
(Cifras en miles de colones)

COD.	PARTIDA	PRES. INICIAL	TOTAL MOD. INTER.	TOTAL PRESUP. EXTR.	TOT. MODIF. Y PRES. EXTRA.	TOTAL PRESUP.
<b>1 08 00</b>	<b>MANTENIMIENTO REPARACION</b>	<b>37.600,00</b>	<b>145.170,52</b>	<b>3.150,54</b>	<b>148.321,07</b>	<b>185.921,07</b>
1 08 01	Mantenimiento de Edificios y Locales	2.700,00	127.757,31	3.150,54	130.907,85	133.607,85
1 08 02	Mantenimiento de Vías de Comunicación	0,00	40,00	0,00	40,00	40,00
1 08 03	Mantenimiento de Instalaciones y Otras obras	3.000,00	-2.999,00	0,00	-2.999,00	1,00
1 08 04	Mantenimiento y Repar. De Maq. Y Equipo Produc.	0,00	15.783,32	0,00	15.783,32	15.783,32
1 08 05	Manten. Y Repar. De Equipo de Transporte	500,00	200,50	0,00	200,50	700,50
1 08 06	Manten. Y Repar. De Equipo de Comunicación	0,00	182,04	0,00	182,04	182,04
1 08 07	Mantenimiento y Repar. De Equipo y Mobil. Oficina	9.000,00	-7.666,43	0,00	-7.666,43	1.333,57
1 08 08	Manten. Y Repar. De Equipo de Comp. Y Sist.	5.250,00	12.580,38	0,00	12.580,38	17.830,38
1 08 99	Manten. Y Repar. De Otros equipos.	17.150,00	-707,59	0,00	-707,59	16.442,41
<b>1 99 00</b>	<b>SERVICIOS DIVERSOS</b>	<b>116.059,39</b>	<b>419.101,15</b>	<b>1.045,00</b>	<b>420.146,15</b>	<b>536.205,54</b>
1 99 99	Otros Servicios No Especificados	116.059,39	419.101,15	1.045,00	420.146,15	536.205,54
<b>2 00 00</b>	<b>MATERIALES Y SUMINISTROS</b>	<b>316.374,56</b>	<b>149.291,68</b>	<b>35.446,41</b>	<b>184.738,09</b>	<b>501.112,65</b>
<b>2 01 00</b>	<b>PRODUCTOS QUÍMICOS Y CONEXOS</b>	<b>58.553,71</b>	<b>-9.361,07</b>	<b>0,00</b>	<b>-9.361,07</b>	<b>48.192,64</b>
2 01 01	Combustibles y Lubricantes	2.730,00	-1.278,71	0,00	-1.278,71	1.451,29
2 01 02	Productos Farmacéuticos y Medicinales	3.554,00	2.960,30	0,00	2.960,30	6.514,30
2 01 03	Productos veterinarios	200,00	-139,02	0,00	-139,02	60,99
2 01 04	Tintas, pinturas y diluyentes	37.843,71	-7.747,12	0,00	-7.747,12	30.096,59
2 01 99	Otros Productos Químicos	14.226,00	-3.156,53	0,00	-3.156,53	11.069,47
<b>2 02 00</b>	<b>ALIMENTOS Y PRODUCTOS AGROPECUARIOS</b>	<b>48.875,15</b>	<b>87.194,57</b>	<b>9.556,58</b>	<b>96.751,15</b>	<b>145.626,30</b>
2 02 01	Productos Pecuarios y Otras Especies	100,00	344,00	0,00	344,00	444,00
2 02 02	Productos agroforestales	200,00	1.460,88	0,00	1.460,88	1.660,88
2 02 03	Alimentos y Bebidas	48.575,15	85.389,69	9.556,58	94.946,27	143.521,42
<b>2 03 00</b>	<b>MATERIALES Y PROD. DE USO EN CONST. Y MANTEN.</b>	<b>5.278,06</b>	<b>29.472,63</b>	<b>29,67</b>	<b>29.502,30</b>	<b>34.780,36</b>
2 03 01	Materiales y Productos Metálicos	28,00	6.111,71	0,00	6.111,71	6.139,71
2 03 03	Madera y Sus Derivados	0,00	47,80	0,00	47,80	47,80
2 03 04	Materiales y Prod. Elect. Telef. Y de Cómputo	4.025,06	22.172,62	29,67	22.202,30	26.227,36
2 03 06	materiales y Productos de Plástico	0,00	75,54	0,00	75,54	75,54
2 03 99	Otros Mater. Y Prod de Uso en la Construcción	1.225,00	1.064,96	0,00	1.064,96	2.289,96
<b>2 04 00</b>	<b>HERRAMIENTAS, REPUESTOS Y ACCESORIOS</b>	<b>4.633,50</b>	<b>31.452,12</b>	<b>116,92</b>	<b>31.569,04</b>	<b>36.202,54</b>
2 04 01	Herramientas e Instrumentos	85,00	3.108,41	14,73	3.123,13	3.208,13
2 04 02	Repuestos y Accesorios	4.548,50	28.343,71	102,20	28.445,91	32.994,41
<b>2 99 00</b>	<b>UTILES, MATERIALES Y SUMINISTROS DIVERSOS</b>	<b>199.034,14</b>	<b>10.533,44</b>	<b>25.743,24</b>	<b>36.276,67</b>	<b>235.310,81</b>
2 99 01	Útiles y Materiales de Oficina y Cómputo	21.668,83	-6.393,58	430,05	-5.963,52	15.705,30
2 99 02	Útiles y Materiales Médicos, Hospitalarios y de Investig	4.006,26	1.025,62	0,00	1.025,62	5.031,88
2 99 03	Productos de Papel, Cartón e Impresos	79.303,95	-11.090,37	387,36	-10.703,01	68.600,94
2 99 04	Textiles y Vestuarios	13.328,50	51.512,50	10.180,90	61.693,40	75.021,90
2 99 05	Útiles y Materiales de Limpieza	17.192,02	517,60	0,00	517,60	17.709,62
2 99 06	Útiles y Materiales de resguardo y seguridad	175,00	19.212,56	0,00	19.212,56	19.387,56
2 99 07	Útiles y Materiales de Cocina y Comedor	2.016,50	135,96	0,00	135,96	2.152,46
2 99 99	Otros Útiles, Materiales y Suministros Diversos	61.343,08	-44.386,86	14.744,92	-29.641,94	31.701,15
<b>4 00 00</b>	<b>ACTIVOS FINANCIEROS</b>	<b>9.507,32</b>	<b>-312,00</b>	<b>0,00</b>	<b>-312,00</b>	<b>9.195,32</b>
<b>4 01 00</b>	<b>PRESTAMOS</b>	<b>9.507,32</b>	<b>-312,00</b>	<b>0,00</b>	<b>-312,00</b>	<b>9.195,32</b>
4 01 07	Prestamos Al Sector Privado	9.507,32	-312,00	0,00	-312,00	9.195,32
<b>5 00 00</b>	<b>BIENES DURADEROS</b>	<b>9.111.265,50</b>	<b>-1.993.831,14</b>	<b>3.416.169,66</b>	<b>1.422.338,52</b>	<b>10.533.604,02</b>
<b>5 01 00</b>	<b>MAQUINARIA, EQUIPO Y MOBILIARIO</b>	<b>1.892.639,24</b>	<b>328.964,89</b>	<b>264.172,97</b>	<b>593.137,86</b>	<b>2.485.777,10</b>
5 01 01	Maquinaria y Equipo para la Producción	35.266,63	171.433,40	0,00	171.433,40	206.700,03
5 01 02	Equipo de Transporte	118.445,54	126.967,70	0,00	126.967,70	245.413,23
5 01 03	Equipo de Comunicación	80.259,12	212.956,30	0,00	212.956,30	293.215,42
5 01 04	Equipo y Mobiliario de Oficina	306.610,90	-66.853,80	161.580,97	94.727,17	401.338,07
5 01 05	Equipo y Programas de Cómputo	317.335,52	-178.025,83	0,00	-178.025,83	139.309,70
5 01 06	Equipo Sanitario de Laboratorio e Investigación	347.852,69	-307.171,10	102.592,00	-704.579,10	143.273,60
5 01 07	Equipo y Mobil. Educac., Deportivo y Recreativo	561.796,10	-75.501,29	0,00	-75.501,29	486.294,81
5 01 99	Maquinaria y Equipo Diverso	125.072,73	445.159,52	0,00	445.159,52	570.232,25
<b>5 02 00</b>	<b>CONSTRUCCIONES, ADICIONES Y MEJORAS</b>	<b>7.218.626,26</b>	<b>-2.322.796,03</b>	<b>3.151.996,69</b>	<b>829.200,66</b>	<b>8.047.826,92</b>
5 02 01	Edificios	7.027.901,05	-2.180.988,41	3.151.996,69	971.008,28	7.998.909,33
5 02 02	Vías de Comunicación Terrestre	5.663,84	0,00	0,00	0,00	5.663,84
5 02 07	Instalaciones	3.775,89	22.486,34	0,00	22.486,34	26.262,23
5 02 99	Otras Construc., Adiciones y Mejoras	181.285,48	-164.293,96	0,00	-164.293,96	16.991,52

UNIVERSIDAD NACIONAL  
VICERRECTORÍA DE ADMINISTRACIÓN  
PROGRAMA DE GESTIÓN FINANCIERA  
LIQUIDACIÓN PRESUPUESTARIA  
AL 31 DE DICIEMBRE DEL 2017  
RESUMEN DE CONFORMACIÓN PRESUPUESTARIA  
PROGRAMA VIDA UNIVERSITARIA  
(Cifras en miles de colones)

COD.	PARTIDA	PRES. INICIAL	TOTAL MOD. INTER.	TOTAL PRESUP. EXTR.	TOT. MODIF. Y PRES. EXTRA	TOTAL PRESUP.
6 00 00	<b>TRANSFERENCIAS CORRIENTES</b>	<b>8.879.056,33</b>	<b>-547.262,51</b>	<b>3.350.847,19</b>	<b>2.803.584,68</b>	<b>11.682.641,01</b>
6 01 00	<b>TRANSFERENCIAS CORRIENTES AL</b>	<b>1.767,00</b>	<b>-883,50</b>	<b>-883,50</b>	<b>-1.767,00</b>	<b>0,00</b>
6 01 02	Transferencias ctes org desconcentrados	0,00	0,00	0,00	0,00	0,00
6 01 03	Transferencias corrientes a instituciones	1.767,00	-883,50	-883,50	-1.767,00	0,00
6 02 00	<b>TRANSFERENCIAS CORRIENTES AL</b>	<b>8.697.640,81</b>	<b>-506.438,38</b>	<b>3.351.730,69</b>	<b>2.845.292,31</b>	<b>11.542.933,12</b>
6 02 01	Becas a funcionarios	699.139,17	194.693,36	14.394,61	199.087,97	898.227,14
6 02 02	Becas a terceras personas	7.600.381,59	-701.202,17	3.337.336,08	2.636.133,91	10.236.515,50
6 02 03	Ayudas a funcionarios	359.692,56	-1.413,60	0,00	-1.413,60	358.278,96
6 02 99	Otras transferencias a personas	38.427,49	11.484,03	0,00	11.484,03	49.911,52
6 03 00	<b>PRESTACIONES</b>	<b>40.752,53</b>	<b>-34.973,27</b>	<b>0,00</b>	<b>-34.973,27</b>	<b>5.779,26</b>
6 03 01	Prestaciones legales	40.752,53	-34.973,27	0,00	-34.973,27	5.779,26
6 04 00	<b>TRANSFERENCIAS CORRIENTES A</b>	<b>133.895,99</b>	<b>-967,36</b>	<b>0,00</b>	<b>-967,36</b>	<b>132.928,63</b>
6 04 01	Transferencias Corrientes a Asociaciones	133.895,99	967,36	0,00	967,36	132.928,63
6 06 00	<b>OTRAS TRANSFER. CORRIENTES AL SECTOR PRIVADO</b>	<b>5.000,00</b>	<b>-4.000,00</b>	<b>0,00</b>	<b>-4.000,00</b>	<b>1.000,00</b>
6 06 01	Indemnizaciones	5.000,00	-4.000,00	0,00	-4.000,00	1.000,00
<b>TOTAL EGRESOS</b>		<b>26.130.461,18</b>	<b>-1.734.521,75</b>	<b>6.992.673,80</b>	<b>5.258.152,05</b>	<b>31.388.613,23</b>



**PROGRAMA PRESUPUESTARIO  
ADMINISTRATIVO**

UNIVERSIDAD NACIONAL  
VICERRECTORÍA DE DESARROLLO  
PROGRAMA DE GESTIÓN FINANCIERA  
LIQUIDACION PRESUPUESTARIA  
AL 31 DE DICIEMBRE DEL 2017  
RESUMEN DE CONFORMACIÓN PRESUPUESTARIA  
PROGRAMA ADMINISTRATIVO  
(Cifras en miles de colones)

COD.	PARTIDA	PRES. INICIAL	TOTAL MOD. INTER.	TOTAL PRESUP. EXTR.	TOT. MODIF. Y PRES. EXTRA.	TOTAL PRESUP.
<b>0 00 00</b>	<b>REMUNERACIONES</b>	<b>16.567.597,67</b>	<b>2.494.820,55</b>	<b>78.028,34</b>	<b>2.572.848,89</b>	<b>19.140.446,56</b>
0 01 00	REMUNERACIONES BASICAS	6.017.492,86	-167.171,23	30.551,94	-136.619,30	5.880.873,56
0 01 01	Sueldos para Cargos Fijos	5.807.429,03	-179.133,44	0,00	-179.133,44	5.628.295,59
0 01 03	Servicios Especiales	0,00	11.962,21	30.551,94	42.514,15	42.514,15
0 01 05	Suplencias	210.063,83	0,00	0,00	0,00	210.063,83
<b>0 02 00</b>	<b>REMUNERACIONES EVENTUALES</b>	<b>842.041,54</b>	<b>70.708,08</b>	<b>0,00</b>	<b>70.708,08</b>	<b>912.749,61</b>
0 02 01	Tiempo Extraordinario	741.554,09	56.847,08	0,00	56.847,08	798.401,17
0 02 02	Recargo de Funciones	64.673,49	11.650,00	0,00	11.650,00	76.323,49
0 02 03	Disponibilidad Laboral	13.955,00	760,00	0,00	760,00	14.715,00
0 02 04	Compensación Vacaciones	2.970,00	1.451,00	0,00	1.451,00	4.421,00
0 02 05	Dietas	18.888,96	0,00	0,00	0,00	18.888,96
<b>0 03 00</b>	<b>INCENTIVOS SALARIALES</b>	<b>6.892.318,88</b>	<b>-42.251,44</b>	<b>35.661,83</b>	<b>-6.589,61</b>	<b>6.885.729,26</b>
0 03 01	Retribución por Años Servidos	3.053.268,69	-73.361,74	14.856,60	-58.505,14	2.994.763,56
0 03 02	Restricción Al Ejerc. Liberal de la Profesión	1.006.445,29	14.756,32	4.751,82	19.508,14	1.025.953,43
0 03 03	Décimo Tercer Mes	1.056.381,83	27.885,81	5.093,37	32.979,18	1.089.361,01
0 03 04	Salario Escolar	959.619,29	-2.601,37	4.626,82	2.025,45	961.644,74
0 03 99	Otros Incentivos Salariales	816.603,77	-8.930,46	6.333,22	-2.597,24	814.006,54
<b>0 04 00</b>	<b>CONTRIB. PAT. A L. DESARROLLO Y SEG. SOCIAL</b>	<b>1.235.966,79</b>	<b>1.051.558,42</b>	<b>5.959,24</b>	<b>1.057.517,66</b>	<b>2.293.484,45</b>
0 04 01	Contr. Patron. A Seguro de la Salud CCSS	1.172.583,88	1.049.880,61	5.653,64	1.055.534,25	2.228.118,13
0 04 05	Contr. Patron. A Banco Pop. Y Desar. Comunal	63.382,91	1.677,80	305,60	1.983,41	65.366,32
<b>0 05 00</b>	<b>CONTRIB. PAT. Fds. Pensiones y Otros de Capit.</b>	<b>1.579.777,69</b>	<b>1.561.976,73</b>	<b>5.855,34</b>	<b>1.567.832,07</b>	<b>3.167.609,67</b>
0 05 01	Contr. Patron. A Seguro de Pensiones CCSS	458.678,12	-103.437,31	3.104,92	-100.332,40	358.345,72
0 05 02	Aporte Patron. A Reg. Oblig. Pens. Complem.	190.148,73	5.033,41	916,81	5.950,22	196.098,96
0 05 03	Aporte Patron. A Fondo de Capital. Laboral.	380.297,47	-324.660,78	1.833,61	-322.827,17	57.470,31
0 05 04	Contrib. Patron. Otros Fondos Amist. Entes Públicos	119.534,33	-78.916,87	0,00	-78.916,87	40.617,46
0 05 05	Fdos adm entes privados	431.118,94	2.083.958,29	0,00	2.083.958,29	2.515.077,23
<b>1 00 00</b>	<b>SERVICIOS</b>	<b>6.462.091,69</b>	<b>1.298.377,69</b>	<b>-107.413,63</b>	<b>1.190.964,06</b>	<b>7.653.055,75</b>
<b>1 01 00</b>	<b>ALQUILERES</b>	<b>714.226,09</b>	<b>258.676,68</b>	<b>0,00</b>	<b>258.676,68</b>	<b>972.902,77</b>
1 01 01	Alquiler de Edificios Locales y Terrenos	712.626,09	243.232,24	0,00	243.232,24	955.858,33
1 01 02	Alquiler de Maquinaria, Equipo y Mobiliario	0,00	662,00	0,00	662,00	662,00
1 01 03	Alquiler de Equipo de Cómputo	0,00	8.329,39	0,00	8.329,39	8.329,39
1 01 04	Alquiler y Derechos Para Telecomunicaciones	1.600,00	355,00	0,00	355,00	1.955,00
1 01 99	Otros Alquileres	0,00	6.098,05	0,00	6.098,05	6.098,05
<b>1 02 00</b>	<b>SERVICIOS BASICOS</b>	<b>1.568.564,06</b>	<b>4.914,39</b>	<b>0,00</b>	<b>4.914,39</b>	<b>1.573.478,45</b>
1 02 01	Servicio de Agua y Alcantarillados	251.673,57	0,00	0,00	0,00	251.673,57
1 02 02	Servicio de Energía Eléctrica	727.295,42	0,00	0,00	0,00	727.295,42
1 02 03	Servicio de Correo	21.102,00	4.782,39	0,00	4.782,39	25.884,39
1 02 04	Servicio de Telecomunicaciones	560.647,38	132,00	0,00	132,00	560.779,38
1 02 99	Otros Servicios Básicos	7.845,70	0,00	0,00	0,00	7.845,70
<b>1 03 00</b>	<b>SERVICIOS COMERCIALES Y FINANCIEROS</b>	<b>940.439,61</b>	<b>225.426,51</b>	<b>19,47</b>	<b>225.445,97</b>	<b>1.165.885,58</b>
1 03 01	Información	0,00	896,72	0,00	896,72	896,72
1 03 02	Publicidad y propaganda	250,00	1.368,00	0,00	1.368,00	1.618,00
1 03 03	Impresión, Encusadernación y Otros	21.275,00	7.544,99	19,47	7.564,45	28.839,45
1 03 04	Transporte de Bienes	2.000,00	29.965,97	0,00	29.965,97	31.965,97
1 03 05	Transportes Aduaneros	19.000,00	-1.616,61	0,00	-1.616,61	17.383,39
1 03 06	Comis. Y Gastos por Serv. Financ. Y Comerc.	894.500,00	-48.907,70	0,00	-48.907,70	845.592,30
1 03 07	Servs de Transport. Elect. De Informac.	3.414,61	236.175,14	0,00	236.175,14	239.589,75
<b>1 04 00</b>	<b>SERVICIOS DE GESTION Y APOYO</b>	<b>205.997,00</b>	<b>920.213,83</b>	<b>23.100,00</b>	<b>943.313,83</b>	<b>1.149.310,83</b>
1 04 01	Servicios Médicos y de Laboratorio	0,00	12.534,65	0,00	12.534,65	12.534,65
1 04 02	Servicios Jurídicos	12.500,00	2.018,45	0,00	2.018,45	14.518,45
1 04 03	Servicios de Ingeniería	0,00	135.479,68	0,00	135.479,68	135.479,68
1 04 04	Servicios en Ciencias Económicas y Sociales	20.870,00	31.514,76	0,00	31.514,76	52.384,76
1 04 05	Serv. De desarrollo de Sist. Informáticos	3.210,00	617.886,18	0,00	617.886,18	621.096,18
1 04 06	Servicios Generales	124.417,00	117.373,56	23.100,00	140.473,56	264.890,56
1 04 99	Otros Servicios de Gestión y Apoyo	45.000,00	3.406,55	0,00	3.406,55	48.406,55
<b>1 05 00</b>	<b>GASTOS DE VIAJE Y TRANSPORTE</b>	<b>348.246,78</b>	<b>59.969,67</b>	<b>1.429,98</b>	<b>61.399,65</b>	<b>409.646,43</b>
1 05 01	Transporte Dentro del País	153.680,00	46.935,47	1.429,98	48.365,45	202.045,45
1 05 02	Viajeros Dentro del País	144.925,00	-7.621,63	0,00	-7.621,63	137.303,37
1 05 03	Transporte en el Exterior	24.820,89	6.643,91	0,00	6.643,91	31.464,80
1 05 04	Viajeros en el Exterior	24.820,89	14.011,92	0,00	14.011,92	38.832,81
<b>1 06 00</b>	<b>SEGUROS, REASEGUROS Y OTRAS OBLIGACIONES</b>	<b>330.132,58</b>	<b>740,18</b>	<b>152,80</b>	<b>892,98</b>	<b>331.025,55</b>
1 06 01	Seguros	330.132,58	740,18	152,80	892,98	331.025,55

UNIVERSIDAD NACIONAL  
VICERRECTORÍA DE DESARROLLO  
PROGRAMA DE GESTIÓN FINANCIERA  
LIQUIDACION PRESUPUESTARIA  
AL 31 DE DICIEMBRE DEL 2017  
RESUMEN DE CONFORMACIÓN PRESUPUESTARIA  
PROGRAMA ADMINISTRATIVO  
(Cifras en miles de colones)

COD.	PARTIDA	PRES. INICIAL	TOTAL MOD. INTER.	TOTAL PRESUP. EXTR.	TOT. MODIF. Y PRES. EXTRA.	TOTAL PRESUP.
1 07 00	<b>CAPACITACIÓN Y PROTOCOLO</b>	211.258,22	110.075,43	520,85	110.596,28	321.854,50
1 07 01	Actividades de Capacitación	190.459,73	76.679,61	0,00	76.679,61	267.139,33
1 07 02	Actividades Protocolarias y Sociales	20.498,49	33.695,82	520,85	34.216,67	54.715,16
1 07 03	Gastos de Representación Institucional	300,00	-300,00	0,00	-300,00	0,00
1 08 00	<b>MANTENIMIENTO REPARACION</b>	1.738.494,66	-143.940,82	5.520,51	-138.420,30	1.600.074,35
1 08 01	Mantenimiento de Edificios y Locales	864.500,00	-258.151,73	0,00	-258.151,73	606.348,27
1 08 02	Mantenimiento de Vías de Comunicación	0,00	1.850,00	0,00	1.850,00	1.850,00
1 08 03	Mantenimiento de Instalaciones y Otras obras	4.500,00	-4.500,00	0,00	-4.500,00	0,00
1 08 04	Mantenimiento y Repar. De Maq. Y Equipo Produc.	109.200,00	8.239,93	0,00	8.239,93	117.439,93
1 08 05	Manten. Y Repar. De Equipo de Transporte	198.075,00	98.153,62	2.639,86	100.793,48	298.868,48
1 08 06	Manten. Y Repar. De Equipo de Comunicación	47.200,00	-28.970,00	0,00	-28.970,00	18.230,00
1 08 07	Mantenimiento y Repar. De Equipo y Mobil. Oficina	39.753,62	69.408,16	2.336,31	71.744,47	111.498,08
1 08 08	Manten. Y Repar. De Equipo de Comp. Y Sist.	381.866,04	-53.005,25	0,00	-53.005,25	328.860,79
1 08 99	Manten. Y Repar. De Otros equipos.	93.400,00	23.034,44	544,35	23.578,79	116.978,79
1 99 00	<b>SERVICIOS DIVERSOS</b>	404.732,69	-137.698,17	-138.157,24	-275.855,41	128.877,28
1 99 02	Intereses Moratorios y Multas	6.281,15	265,90	0,00	265,90	6.547,05
1 99 99	Otros Servicios No Especificados	398.451,54	-137.964,07	-138.157,24	-276.121,31	122.330,23
2 00 00	<b>MATERIALES Y SUMINISTROS</b>	873.900,64	187.787,75	1.243,41	189.031,16	1.062.931,80
2 01 00	<b>PRODUCTOS QUIMICOS Y CONEXOS</b>	234.896,04	34.991,51	8,23	34.999,74	269.895,77
2 01 01	Combustibles y Lubricantes	179.362,48	53.634,48	8,23	53.642,71	233.005,19
2 01 02	Productos Farmacéuticos y Medicinales	260,00	595,94	0,00	595,94	855,94
2 01 04	Tintas, pinturas y diluyentes	39.173,56	-4.730,14	0,00	-4.730,14	34.443,42
2 01 99	Otros Productos Químicos	16.100,00	-14.508,77	0,00	-14.508,77	1.591,23
2 02 00	<b>ALIMENTOS Y PRODUCTOS AGROPECUARIOS</b>	15.815,23	10.306,50	0,00	10.306,50	26.121,73
2 02 02	Productos agroforestales	0,00	327,65	0,00	327,65	327,65
2 02 03	Alimentos y Bebidas	15.815,23	9.958,85	0,00	9.958,85	25.774,07
2 02 04	Alimentos Para Animales	0,00	20,00	0,00	20,00	20,00
2 03 00	<b>MATERIALES Y PROD. DE USO EN CONST. Y MANTEN.</b>	110.325,03	122.499,61	0,00	122.499,61	232.824,65
2 03 01	Materiales y Productos Metálicos	8.020,00	8.169,78	0,00	8.169,78	16.189,78
2 03 02	Materiales y productos minerales	9.000,00	-1.021,19	0,00	-1.021,19	7.978,81
2 03 03	Madera y Sus Derivados	8.400,00	-4.249,57	0,00	-4.249,57	4.150,43
2 03 04	Materiales y Prod. Elect. Telef. Y de Cómputo	61.130,00	117.780,16	0,00	117.780,16	178.910,16
2 03 05	Materiales y Productos de Vidrio	3.750,00	-3.377,59	0,00	-3.377,59	372,41
2 03 06	materiales y Productos de Plástico	1.665,03	5.622,57	0,00	5.622,57	7.287,60
2 03 99	Otros Mater. Y Prod de Uso en la Construcción	18.360,00	-424,55	0,00	-424,55	17.935,45
2 04 00	<b>HERRAMIENTAS, REPUESTOS Y ACCESORIOS</b>	127.916,48	-14.559,91	1.235,18	-13.324,73	114.591,75
2 04 01	Herramientas e Instrumentos	13.221,48	-4.573,81	0,00	-4.573,81	8.647,67
2 04 02	Repuestos y Accesorios	114.695,00	-9.986,11	1.235,18	-8.750,92	105.944,08
2 99 00	<b>UTILES, MATERIALES Y SUMINISTROS DIVERSOS</b>	384.947,87	34.550,04	0,00	34.550,04	419.497,91
2 99 01	Útiles y Materiales de Oficina y Cómputo	65.597,44	-40.766,62	0,00	-40.766,62	24.830,83
2 99 02	Útiles y Materiales Médicos, Hospitalarios y de Investigación	54.698,06	-30.639,81	0,00	-30.639,81	24.058,25
2 99 03	Productos de Papel, Cartón e Impresos	25.269,76	1.507,04	0,00	1.507,04	26.776,80
2 99 04	Textiles y Vestuarios	68.285,57	65.838,84	0,00	65.838,84	134.124,41
2 99 05	Útiles y Materiales de Limpieza	64.147,55	-28.256,92	0,00	-28.256,92	35.890,63
2 99 06	Útiles y Materiales de resguardo y seguridad	54.510,00	39.814,17	0,00	39.814,17	94.324,17
2 99 07	Útiles y Materiales de Cocina y Comedor	2.150,00	1.555,60	0,00	1.555,60	3.705,60
2 99 99	Otros Útiles, Materiales y Suministros Diversos	50.289,48	25.497,73	0,00	25.497,73	75.787,21
3 00 00	<b>INTERESES Y COMISIONES</b>	58.021,40	81.807,35	0,00	81.807,35	139.828,75
3 02 00	<b>INTERESES SOBRE PRESTAMOS</b>	0,00	22.408,88	0,00	22.408,88	22.408,88
3 02 06	Intereses 5/ Préstamos Inst. Publ. Financ.	0,00	22.408,88	0,00	22.408,88	22.408,88
3 04 00	<b>COMISIONES Y OTROS GASTOS</b>	58.021,40	59.398,47	0,00	59.398,47	117.419,87
3 04 05	Diferencias por tipo de cambio	58.021,40	59.398,47	0,00	59.398,47	117.419,87
5 00 00	<b>BIENES DURADEROS</b>	16.167.201,21	1.821.200,12	129.278,14	1.950.478,26	18.117.679,48
5 01 00	<b>MAQUINARIA, EQUIPO Y MOBILIARIO</b>	3.982.981,92	427.975,51	20.982,05	448.957,57	4.431.939,48
5 01 01	Maquinaria y Equipo para la Producción	145.000,92	520.750,29	0,00	520.750,29	665.751,21
5 01 02	Equipo de Transporte	850.083,82	393.700,81	0,00	393.700,81	1.243.784,62
5 01 03	Equipo de Comunicación	489.005,50	352.230,62	0,00	352.230,62	841.236,12
5 01 04	Equipo y Mobiliario de Oficina	863.055,80	-487.320,72	0,00	-487.320,72	375.735,08
5 01 05	Equipo y Programas de Cómputo	834.019,58	-529.805,20	20.982,05	-508.823,14	325.196,43
5 01 06	Equipo Sanitario de Laboratorio e Investigación	159.054,95	-123.764,59	0,00	-123.764,59	35.290,35
5 01 07	Equipo y Mobil. Educac., Deportivo y Recreativo	67.168,46	-64.044,89	0,00	-64.044,89	3.123,57
5 01 99	Maquinaria y Equipo Diverso	575.592,89	366.229,19	0,00	366.229,19	941.822,09

UNIVERSIDAD NACIONAL  
VICERRECTORÍA DE DESARROLLO  
PROGRAMA DE GESTIÓN FINANCIERA  
LIQUIDACION PRESUPUESTARIA  
AL 31 DE DICIEMBRE DEL 2017  
RESUMEN DE CONFORMACIÓN PRESUPUESTARIA  
PROGRAMA ADMINISTRATIVO  
(Cifras en miles de colones)

CÓD.	PARTIDA	PRES. INICIAL	TOTAL MOD. INTER.	TOTAL PRESUP. EXTR.	TOT. MODIF. Y PRES. EXTRA.	TOTAL PRESUP.
5 02 00	CONSTRUCCIONES, ADICIONES Y MEJORAS	12.147.807,71	1.399.476,97	108.296,09	1.507.773,06	13.655.580,76
5 02 01	Edificios	11.101.644,67	-1.463.302,91	108.296,09	-1.355.006,82	9.746.637,85
5 02 02	Vías de Comunicación Terrestre	429.217,02	86.748,28	0,00	86.748,28	515.965,30
5 02 07	Instalaciones	167.478,02	272.534,57	0,00	272.534,57	440.012,59
5 02 99	Otras Construc., Adiciones y Mejoras	449.468,00	2.503.497,02	0,00	2.503.497,02	2.952.965,02
5 03 00	BIENES PREEXISTENTES	25.000,00	0,00	0,00	0,00	25.000,00
5 03 01	Terrenos	25.000,00	0,00	0,00	0,00	25.000,00
5 99 00	BIENES DURADEROS DIVERSOS	11.411,59	-6.252,36	0,00	-6.252,36	5.159,23
5 99 01	Semovientes	0,00	0,00	0,00	0,00	0,00
5 99 03	Bienes Intangibles	11.411,59	-6.252,36	0,00	-6.252,36	5.159,23
6 00 00	<b>TRANSFERENCIAS CORRIENTES</b>	<b>2.324.056,60</b>	<b>407.272,29</b>	<b>3.437,81</b>	<b>410.710,09</b>	<b>2.734.766,69</b>
6 01 00	TRANSFERENCIAS CORRIENTES AL	883,50	-441,75	-441,75	-883,50	0,00
6 01 03	Transferencias corrientes a instituciones	883,50	-441,75	-441,75	-883,50	0,00
6 02 00	TRANSFERENCIAS CORRIENTES AL	13.765,06	-1.962,22	-906,17	-2.868,39	10.896,67
6 02 01	Becas a funcionarios	853,43	893,07	-302,06	591,01	1.444,44
6 02 02	Becas a terceras personas	1.706,86	-759,40	-302,06	-1.061,46	645,40
6 02 03	Ayudas a funcionarios	1.706,86	-1.404,80	-302,06	-1.706,86	0,00
6 02 99	Otras transferencias a personas	9.497,91	-691,09	0,00	-691,09	8.806,83
6 03 00	PRESTACIONES	1.923.260,38	399.701,10	3.257,72	402.958,81	2.326.219,19
6 03 01	Prestaciones legales	1.923.260,38	399.701,10	3.257,72	402.958,81	2.326.219,19
6 04 00	TRANSFERENCIAS CORRIENTES A	348.133,83	9.975,16	1.528,01	11.503,17	359.637,00
6 04 01	Transferencias Corrientes a Asociaciones	316.914,56	9.975,16	1.528,01	11.503,17	328.417,74
6 04 04	transf. Corr. A Otras Entidades Sin Fines Lucrativos	31.219,27	0,00	0,00	0,00	31.219,27
6 06 00	OTRAS TRANSFER. CORRIENTES AL SECTOR PRIVADO	22.518,00	0,00	0,00	0,00	22.518,00
6 06 01	Indemnizaciones	22.518,00	0,00	0,00	0,00	22.518,00
6 07 00	TRANSFER. CORRIENTES AL SECTOR EXTERNO	15.495,83	0,00	0,00	0,00	15.495,83
6 07 01	Transfer. Corrientes Organismos Internacionales	15.495,83	0,00	0,00	0,00	15.495,83
<b>TOTAL EGRESOS</b>		<b>42.452.869,21</b>	<b>6.291.265,74</b>	<b>104.574,07</b>	<b>6.395.839,81</b>	<b>48.848.709,03</b>

**EJECUCIÓN DE EGRESOS CONSOLIDADO GENERAL UNA**

UNIVERSIDAD NACIONAL  
VICERRECTORÍA DE ADMINISTRACIÓN  
PROGRAMA DE GESTIÓN FINANCIERA  
LIQUIDACIÓN PRESUPUESTARIA  
AL 31 DE DICIEMBRE DE 2017  
RESUMEN DE EJECUCIÓN PRESUPUESTARIA  
CONSOLIDADO DE EGRESOS  
(cifras en miles de colones)

COD.	PARTIDA	PRES. INICIAL	DOT. ADIC. Y PRES. EXTRA	TOTAL PRESUP.	GRADO AL 31-12-17	GRADO TRIMESTRAL	TOTAL GASTADO	MONTO DISPONIBLE
0 00 00	REMUNERACIONES	82.748.015,69	-2.828.110,81	79.919.904,88	78.157.055,85	19.459.668,45	78.157.055,85	1.762.849,02
0 01 00	REMUNERACIONES BASICAS	32.228.155,89	-1.585.355,05	30.642.800,84	30.418.310,76	7.703.205,67	30.418.310,76	224.490,04
0 01 01	Sueldos para Cargos Fijos	30.936.133,51	-1.537.547,17	29.398.586,34	29.332.023,41	7.384.254,49	29.332.023,41	66.562,97
0 01 03	Servicios Especiales	1.081.958,55	-47.807,88	1.034.150,67	904.224,64	252.217,60	904.224,64	129.926,03
0 01 05	Suplencias	210.063,83	0,00	210.063,83	182.062,70	66.721,58	182.062,70	28.001,13
0 02 00	REMUNERACIONES EVENTUALES	1.325.697,10	256.001,52	1.581.698,63	1.508.099,66	434.168,16	1.508.099,66	73.598,97
0 02 01	Tiempo Extraordinario	741.554,09	56.847,08	798.401,17	796.232,22	229.675,68	796.232,22	2.168,95
0 02 02	Recargo de Funciones	393.800,40	195.469,16	591.269,55	579.274,40	170.780,15	579.274,40	11.995,15
0 02 03	Disponibilidad Laboral	94.427,33	1.796,92	96.224,24	88.321,57	21.607,51	88.321,57	7.902,68
0 02 04	Compensación Vacaciones	8.250,00	1.451,00	9.701,00	1.532,75	172,53	1.532,75	8.168,25
0 02 05	Dietas	85.665,29	437,37	86.102,66	42.738,72	11.932,28	42.738,72	43.363,94
0 03 00	INCENTIVOS SALARIALES	34.810.859,90	-2.274.490,91	32.536.368,99	31.721.388,04	7.650.810,77	31.721.388,04	814.980,95
0 03 01	Retribución por Años Servicios	17.657.833,68	-1.480.307,21	16.177.526,48	16.071.962,93	4.102.998,49	16.071.962,93	105.563,55
0 03 02	Restric. Al Ejerc. Liberal de la Profesión	4.841.179,02	-278.197,31	4.562.981,71	4.486.474,69	1.121.615,16	4.486.474,69	76.507,01
0 03 03	Décimo Tercer Mes	5.261.240,05	-191.692,93	5.069.547,12	4.998.738,89	1.274.332,38	4.998.738,89	69.808,22
0 03 04	Salario Escolar	4.779.320,58	-340.320,94	4.438.999,64	3.965.277,98	578.483,38	3.965.277,98	473.721,66
0 03 99	Otros Incentivos Salariales	2.271.286,57	16.027,48	2.287.314,05	2.197.933,55	553.380,36	2.197.933,55	89.380,50
0 04 00	CONTRIB. PAT. A L DESARROLLO Y SEG. SOCIAL	6.151.226,59	-85.154,36	6.066.072,03	5.914.584,27	1.543.168,96	5.914.584,27	151.487,76
0 04 01	Contr. Patron. A Seguro de la Salud CCSS	5.835.574,52	-91.011,22	5.744.563,30	5.617.772,58	1.467.332,97	5.617.772,58	126.790,72
0 04 05	Contr. Patron. A Banco Pop. Y Desar. Comunal	315.651,87	5.856,86	321.508,73	296.811,70	75.834,98	296.811,70	24.697,03
0 05 00	CONTRIB. PAT. Fds. Pensiones y Otros de Capit.	8.111.805,49	849.888,00	8.961.693,48	8.514.257,77	2.110.514,15	8.514.257,77	450.435,71
0 05 01	Contr. Patron. A Seguro de Pensiones CCSS	1.587.215,77	338.288,68	1.925.504,45	1.817.448,23	425.762,47	1.817.448,23	108.056,22
0 05 02	Aporte Patron. A Reg. Oblig. Pens. Complern.	946.955,60	15.338,45	962.294,05	890.313,53	227.665,55	890.313,53	71.980,52
0 05 03	Aporte Patron. A Fondo de Capital. Laboral.	1.893.911,22	-49.783,40	1.844.127,82	1.781.826,04	455.827,10	1.781.826,04	62.301,78
0 05 04	Contrib. Patron. Otros Fondos Amist. Entes Públicos	1.403.068,34	208.319,77	1.611.388,11	1.548.218,68	400.548,71	1.548.218,68	63.169,43
0 05 05	Fdos adm entes privados	2.280.654,55	337.724,50	2.618.379,05	2.473.451,28	600.709,31	2.473.451,28	144.927,77
0 99 00	OTRAS REMUNERACIONES	120.270,91	11.000,00	131.270,91	89.415,35	37.804,74	89.415,35	47.855,56
0 99 99	Otras Remuneraciones	120.270,91	11.000,00	131.270,91	89.415,35	37.804,74	89.415,35	47.855,56
1 00 00	SERVICIOS	10.063.361,54	3.808.978,53	13.872.360,07	8.198.750,77	2.607.139,02	8.198.750,77	5.673.609,29
1 01 00	ALQUILERES	778.946,09	285.816,54	1.064.762,63	926.106,88	204.118,19	926.106,88	138.655,75
1 01 01	Alquiler de Edificios Locales y Terrenos	772.126,09	250.295,97	1.022.422,06	893.555,72	199.714,69	893.555,72	128.866,34
1 01 02	Alquiler de Maquinaria, Equipo y Mobiliario	2.150,00	15.158,41	17.308,41	15.825,00	2.436,50	15.825,00	1.483,41
1 01 03	Alquiler de Equipo de Cómputo	0,00	8.329,39	8.329,39	8.329,39	16,37	8.329,39	0,00
1 01 04	Alquiler y Derechos Para Telecomunicaciones	1.600,00	3.061,48	4.661,48	2.832,48	255,00	2.832,48	1.829,00
1 01 99	Otros Alquileres	3.070,00	8.971,29	12.041,29	5.564,29	1.694,63	5.564,29	6.477,00
1 02 00	SERVICIOS BASICOS	1.599.684,11	25.570,11	1.625.254,22	1.426.476,16	423.165,98	1.426.476,16	198.778,06
1 02 01	Servicio de Agua y Alcantarillados	255.673,57	-4.000,00	251.673,57	210.197,63	67.832,23	210.197,63	41.475,94
1 02 02	Servicio de Energía Eléctrica	748.295,42	9.807,27	758.102,68	645.272,75	179.221,99	645.272,75	112.839,94
1 02 03	Servicio de Correo	22.422,00	3.757,61	26.179,61	25.689,47	9.178,33	25.689,47	490,14
1 02 04	Servicio de Telecomunicaciones	560.647,38	18.471,70	579.119,08	536.966,18	165.675,69	536.966,18	43.152,90
1 02 99	Otros Servicios Básicos	12.645,74	-2.466,46	10.179,28	9.350,13	1.257,75	9.350,13	829,15

UNIVERSIDAD NACIONAL  
VICERRECTORÍA DE ADMINISTRACIÓN  
PROGRAMA DE GESTIÓN FINANCIERA  
LIQUIDACIÓN PRESUPUESTARIA  
AL 31 DE DICIEMBRE DE 2017  
RESUMEN DE EJECUCIÓN PRESUPUESTARIA  
CONSOLIDADO DE EGRESOS  
(Cifras en miles de colones)

COD.	PARTIDA	PRES. INICIAL	TOT. MODIF. Y PRES. EXTRA	TOTAL PRESUP.	GRABADO AL 31-12-17	GRABADO TRIMESTRAL	TOTAL GASTADO	MONTO DISPONIBLE
1 03 00	SERVICIOS COMERCIALES Y FINANCIEROS	1.380.637,35	856.205,17	2.236.842,52	1.537.148,98	559.594,46	1.537.148,98	699.693,54
1 03 01	Información	313.185,20	102.706,40	415.891,60	253.383,86	57.121,04	253.383,86	162.507,73
1 03 02	Publicidad y propaganda	6.630,00	16.305,14	22.935,14	7.633,90	17.802,89	17.802,89	5.132,25
1 03 03	Impresión, encuadernación y Otros	120.048,19	146.087,49	266.135,68	128.757,79	53.611,85	128.757,79	137.377,89
1 03 04	Transporte de Bienes	5.775,00	29.000,19	34.775,19	12.883,82	81,20	12.883,82	21.891,36
1 03 05	Servicios Aduaneros	19.000,00	-1.616,61	17.383,39	17.383,39	2.356,01	11.473,80	5.909,59
1 03 06	Comisiones y gastos por servicios	894.500,00	-48.840,28	845.659,72	685.708,33	160.044,85	685.708,33	149.951,39
1 03 07	Serv. de Transport. Elect. De Informac.	21.498,96	612.562,84	634.061,81	417.138,49	278.003,12	417.138,49	216.923,32
1 04 00	SERVICIOS DE GESTIÓN Y APOYO	710.241,14	1.335.633,63	2.045.874,77	869.518,58	210.208,99	809.518,58	1.242.356,19
1 04 01	Servicios Médicos y de Laboratorio	24.450,40	277.829,69	302.280,09	205.437,36	54.287,19	205.437,36	96.842,73
1 04 02	Servicios Jurídicos	12.500,00	2.136,65	14.636,65	7.414,40	50,00	7.414,40	7.222,25
1 04 03	Servicios de Ingeniería	328.577,28	31.394,82	359.972,09	170.343,37	28.308,60	170.343,37	189.628,72
1 04 04	Servicios en Ciencias Económicas y Sociales	22.470,00	85.398,35	107.868,35	66.104,07	25.710,61	66.104,07	41.764,28
1 04 05	Servicios de desarrollo de sistemas	13.210,00	634.838,18	648.048,18	29.977,37	7.579,50	29.977,37	618.070,81
1 04 06	Servicios Generales	191.035,46	208.620,09	399.655,56	191.091,69	57.572,89	191.091,69	208.563,87
1 04 99	Otros Servicios de Gestión y Apoyo	117.998,00	95.415,85	213.413,86	133.150,33	36.697,22	133.150,33	80.263,53
1 05 00	GASTOS DE VIAJE Y TRANSPORTE	840.859,04	99.574,52	940.433,57	588.764,81	165.421,74	588.764,81	351.668,76
1 05 01	Transporte Dentro del País	185.533,09	40.757,11	226.290,20	108.436,17	29.141,54	108.436,17	117.854,03
1 05 02	Viajeros Dentro del País	541.821,89	-62.532,93	479.288,97	323.508,35	91.381,15	323.508,35	155.780,62
1 05 03	Transporte en el Exterior	47.063,03	67.742,24	114.805,27	76.114,58	18.325,83	76.114,58	38.690,69
1 05 04	Viajeros en el Exterior	66.441,03	53.608,10	120.049,13	80.705,71	26.576,22	80.705,71	39.343,42
1 06 00	SEGUROS, REASEGUROS Y OTRAS OBLIGACIONES	342.097,63	38.283,48	380.381,12	272.277,34	76.681,94	272.277,34	108.103,78
1 06 01	Seguros	342.097,63	38.283,48	380.381,12	272.277,34	76.681,94	272.277,34	108.103,78
1 07 00	CAPACITACIÓN Y PROTOCOLO	901.429,53	683.184,80	1.584.614,33	985.194,47	429.675,63	985.194,47	599.419,86
1 07 01	Actividades de Capacitación	550.858,84	212.628,66	763.487,51	414.494,23	171.870,37	414.494,23	348.991,28
1 07 02	Actividades Protocolarias y Sociales	346.772,69	474.275,99	821.048,68	570.669,69	257.774,71	570.669,69	250.378,98
1 07 03	Gastos de Representación Institucional	3.800,00	-3.719,45	80,55	30,55	30,55	30,55	50,00
1 08 00	MANTENIMIENTO REPARACIÓN	2.157.983,21	-33.691,80	2.124.291,41	1.020.283,62	347.035,93	1.020.283,62	1.104.007,79
1 08 01	Mantenimiento de Edificios y Locales	942.200,00	-190.363,59	751.836,41	328.760,50	154.887,40	328.760,50	423.075,91
1 08 02	Mantenimiento de Vías de Comunicación	1.500,00	1.900,00	3.400,00	3.359,48	3.349,48	3.359,48	40,53
1 08 03	Mantenimiento de Instalaciones y Otras obras	8.150,00	-7.507,00	643,00	43,00	0,00	43,00	600,00
1 08 04	Mantenimiento y Repar. De Maq. Y Equipo Produc.	110.000,00	26.799,35	136.799,36	35.656,66	3.573,14	35.656,66	101.142,70
1 08 05	Manten. Y Repar. De Equipo de Transporte	231.162,37	93.944,07	325.106,44	238.039,85	80.231,27	238.039,85	87.066,59
1 08 06	Manten. Y Repar. De Equipo de Comunicación	16.250,24	16.250,24	32.500,48	43.712,29	39.284,20	43.712,29	21.337,96
1 08 07	Mantenimiento y Repar. De Equipo y Mobil. Oficina	54.837,09	64.404,22	119.241,30	51.905,95	13.397,83	51.905,95	67.335,35
1 08 08	Manten. Y Repar. De Equipo de Comp. Y Sist.	471.893,95	-9.804,57	462.089,38	189.350,31	24.325,76	189.350,31	272.739,08
1 08 99	Manten. Y Repar. De Otros equipos.	289.439,80	-29.314,53	260.125,27	129.455,60	27.979,85	129.455,60	130.669,67
1 99 00	SERVICIOS DIVERSOS	1.351.503,43	518.402,06	1.869.905,49	638.979,93	191.241,16	638.979,93	1.230.925,56
1 99 02	Intereses Moratorios y Multas	6.281,15	565,60	6.846,75	4.152,33	730,92	4.152,33	2.694,42
1 99 99	Otros Servicios No Especificados	1.345.222,28	517.836,46	1.863.058,74	634.827,59	190.510,24	634.827,59	1.228.231,15
2 00 00	MATERIALES Y SUMINISTROS	1.853.244,91	1.563.496,42	3.416.741,34	1.966.895,32	729.508,07	1.966.895,32	1.451.846,02
2 01 00	PRODUCTOS QUÍMICOS Y CONEXOS	435.422,80	174.873,68	610.296,48	380.256,53	108.567,50	380.256,53	230.039,95
2 01 01	Combustibles y lubricantes	196.668,65	46.348,22	243.016,87	173.417,00	45.816,30	173.417,00	69.599,86
2 01 02	Productos Farmacéuticos y Medicinales	5.566,30	8.815,16	14.381,46	5.577,33	2.241,76	5.577,33	8.804,12
2 01 03	Productos veterinarios	1.750,00	10.811,78	12.561,78	6.460,40	3.018,40	6.460,40	6.101,38
2 01 04	Tintas, pinturas y diluyentes	161.780,45	8.762,33	170.542,78	124.933,41	36.748,59	124.933,41	45.609,37
2 01 99	Otros Productos Químicos	69.657,40	100.136,20	169.793,60	69.868,39	20.742,45	69.868,39	99.925,21

UNIVERSIDAD NACIONAL  
VICERRECTORÍA DE ADMINISTRACIÓN  
PROGRAMA DE GESTIÓN FINANCIERA  
LICUDACION PRESUPUESTARIA  
AL 31 DE DICIEMBRE DE 2017  
RESUMEN DE EJECUCIÓN PRESUPUESTARIA  
CONSOLIDADO DE EGRESOS  
(cifras en miles de colones)

COD.	PARTIDA	PREV. INICIAL	TOT. MODIF. Y PRES. EXTRA	TOTAL PRESUP.	GUIRADO AL 31-12-17	GRABO TRIMESTRAL	TOTAL GASTADO	MOMTO DISPONIBLE
2 02 00	ALIMENTOS Y PRODUCTOS AGROPECUARIOS	115.179,43	252.236,60	367.416,03	310.660,51	125.336,62	310.660,51	56.755,52
2 02 01	Productos Pecuarios y Otras Especies	1.105,00	3.938,70	5.043,70	1.034,86	871,16	1.034,86	4.008,83
2 02 02	Productos agro forestales	1.500,00	7.571,65	9.071,65	6.494,45	2.807,46	6.494,45	2.577,20
2 02 03	Alimentos y Bebidas	108.629,43	233.753,30	342.382,73	300.436,11	121.085,67	300.436,11	41.946,63
2 02 04	Alimentos Para Animales	3.945,00	6.972,95	10.917,95	2.695,09	572,33	2.695,09	8.222,86
2 03 00	MATERIALES Y PROD. DE USO EN CONST. Y MANTEN.	145.509,06	191.095,55	336.604,61	229.347,55	135.742,80	229.347,55	107.257,06
2 03 01	Materiales y Productos Metálicos	26.129,97	3.597,37	29.727,33	16.692,79	6.319,76	16.692,79	13.034,54
2 03 02	Materiales y productos minerales	9.150,00	5.115,82	14.265,82	5.432,29	3.218,86	5.432,29	8.833,53
2 03 03	Madera y Sus Derivados	9.035,00	-954,34	8.080,66	7.347,66	610,98	7.347,66	733,00
2 03 04	Materiales y Prod. Elect. Telef. Y de Cómputo	67.645,06	154.585,98	222.231,04	148.393,58	110.935,06	148.393,58	73.837,46
2 03 05	Materiales y Productos de Vidrio	4.950,00	-3.456,24	1.493,76	959,92	196,66	959,92	533,85
2 03 06	materiales y Productos de Plástico	2.661,03	12.629,66	15.290,69	10.332,71	4.881,15	10.332,71	4.957,98
2 03 99	Otros Mater. Y Prod de Uso en la Construcción	25.938,00	19.577,31	45.515,31	40.188,61	9.580,33	40.188,61	5.326,70
2 04 00	HERRAMIENTAS, REPUESTOS Y ACCESORIOS	172.647,67	286.590,13	459.237,80	303.022,83	124.052,66	303.022,83	156.214,97
2 04 01	Herramientas e Instrumentos	35.095,33	61.176,19	96.271,52	67.471,41	17.171,00	67.471,41	28.800,11
2 04 02	Repuestos y Accesorios	137.552,34	225.413,95	362.966,28	235.551,42	106.881,66	235.551,42	127.414,86
2 05 00	BIENES PARA LA PRODUCCION Y COMERCIAL	0,00	4.100,00	4.100,00	0,00	0,00	0,00	4.100,00
2 99 00	UTILES, MATERIALES Y SUMINISTROS DIVERSOS	984.485,95	654.600,46	1.639.086,42	761.607,89	235.808,48	761.607,89	877.478,52
2 99 01	Utiles y Materiales de Oficina y Cómputo	176.795,26	-69.565,30	107.230,96	82.163,52	31.786,89	82.163,52	25.067,44
2 99 02	Utiles y Materiales Médicos, Hospitalarios y de Investigación	86.717,04	-20.148,39	66.568,65	32.632,23	11.146,73	32.632,23	33.936,42
2 99 03	Productos de Papel, Cartón e Impresos	154.362,09	-8.520,30	145.841,78	121.351,76	55.468,05	121.351,76	24.490,03
2 99 04	Textiles y Vestuarios	102.732,09	143.019,81	245.751,90	143.144,30	19.401,56	143.144,30	102.607,60
2 99 05	Utiles y Materiales de Limpieza	178.840,31	9.838,93	188.679,24	160.609,07	68.000,25	160.609,07	28.070,18
2 99 06	Utiles y materiales de resguardo	57.213,34	72.010,43	129.223,77	76.218,42	2.612,96	76.218,42	53.005,35
2 99 07	Utiles y Materiales de Cocina y Comedor	14.001,09	2.540,34	16.541,43	12.740,19	7.188,80	12.740,19	3.801,24
2 99 99	Otros Utiles, Materiales y Suministros Diversos	213.823,73	525.424,95	739.248,68	132.748,41	40.202,25	132.748,41	606.500,27
3 00 00	INTERESES Y COMISIONES	186.276,85	81.807,35	268.084,20	265.557,24	102.792,18	265.557,24	2.526,96
3 02 00	INTERESES SOBRE PRESTAMOS	128.255,45	22.408,88	150.664,33	148.728,92	51.466,81	148.728,92	1.835,40
3 02 06	Intereses S/ Préstamos Inst. Publ. Financ.	128.255,45	22.408,88	150.664,33	148.728,92	51.466,81	148.728,92	1.835,40
3 04 00	COMISIONES Y OTROS GASTOS	58.021,40	59.398,47	117.419,87	116.828,32	51.325,36	116.828,32	591,56
3 04 05	Diferencias por tipo de cambio	58.021,40	59.398,47	117.419,87	116.828,32	51.325,36	116.828,32	591,56
4 00 00	ACTIVOS FINANCIEROS	9.507,32	-312,00	9.195,32	1.690,00	1.000,00	1.690,00	7.505,32
4 01 00	PRESTAMOS	9.507,32	-312,00	9.195,32	1.690,00	1.000,00	1.690,00	7.505,32
4 01 07	Préstamos Al Sector Privado	9.507,32	-312,00	9.195,32	1.690,00	1.000,00	1.690,00	7.505,32
5 00 00	BIENES DURADEROS	47.347.879,96	12.224.969,17	59.572.849,13	20.390.344,18	6.469.270,17	20.390.344,18	39.182.504,97
5 01 00	MAQUINARIA, EQUIPO Y MOBILIARIO	14.834.164,52	3.761.312,97	18.595.477,49	4.956.334,49	1.130.782,53	4.956.334,49	13.639.143,00
5 01 01	Maquinaria y Equipo para la Producción	332.700,00	1.283.450,41	1.616.150,41	221.092,33	85.539,90	221.092,33	1.395.058,08
5 01 02	Equipo de Transporte	1.500.000,00	323.566,58	1.823.566,58	289.124,81	23.583,92	289.124,81	1.534.441,77
5 01 03	Equipo de Comunicación	1.081.953,05	1.693.484,88	2.775.437,93	576.835,92	205.253,95	576.835,92	2.198.602,01
5 01 04	Equipo y Mobiliario de Oficina	2.701.613,61	-330.532,69	2.371.080,92	775.312,53	239.366,89	775.312,53	1.595.768,40
5 01 05	Equipo y Programas de Cómputo	2.953.935,79	-669.816,95	2.284.118,85	488.286,38	39.856,71	488.286,38	1.795.832,47
5 01 06	Equipo Sanitario de Laboratorio e Investigación	3.580.705,43	801.549,46	4.382.254,90	1.356.839,21	132.571,40	1.356.839,21	3.025.415,68
5 01 07	Equipo y Mobil. Educac., Deportivo y Recreativo	970.310,25	-252.573,42	717.736,83	463.204,68	146.363,51	463.204,68	254.532,15
5 01 99	Maquinaria y Equipo Diverso	1.712.946,38	912.184,69	2.625.131,08	785.638,64	258.308,24	785.638,64	1.839.492,43



UNIVERSIDAD NACIONAL  
VICERRECTORÍA DE ADMINISTRACIÓN  
PROGRAMA DE GESTIÓN FINANCIERA  
LIQUIDACIÓN PRESUPUESTARIA  
AL 31 DE DICIEMBRE DE 2017  
RESUMEN DE EJECUCIÓN PRESUPUESTARIA  
CONSOLIDADO DE EGRESOS  
(cifras en miles de colones)

(COD.)	PARTIDA	PRES. INICIAL	TOT. MODIF. Y PRG. EXTRA	TOTAL PRESUP.	GIRADO AL 31.12.17	GIRADO TRIMESTRAL	TOTAL GASTADO	MONTO DISPONIBLE
5 02 00	CONSTRUCCIONES, ADICIONES Y MEJORAS	32.473.273,56	8.469.185,55	40.942.459,11	15.434.009,69	5.338.481,64	15.434.009,69	25.508.429,43
5 02 01	Edificios	30.406.038,56	4.685.296,92	35.091.335,48	14.413.729,20	4.969.656,08	14.413.729,20	14.224.127,54
5 02 02	Vías de Comunicación Terrestre	583.000,00	86.788,78	669.788,78	346.788,78	199.127,20	346.788,78	174.840,36
5 02 07	Instalaciones	270.000,00	516.860,95	786.860,95	310.152,84	99.751,14	310.152,84	257.757,78
5 02 99	Otras Construc., Adiciones y Mejoras	1.214.235,00	3.180.218,91	4.394.453,91	363.338,86	69.944,22	363.338,86	2.885.296,95
5 03 00	BIENES PREEXISTENTES	25.000,00	0,00	25.000,00	0,00	0,00	0,00	25.000,00
5 03 01	Terrenos	25.000,00	0,00	25.000,00	0,00	0,00	0,00	25.000,00
5 99 00	BIENES DURADEROS DIVERSOS	15.441,91	-5.489,36	9.952,55	0,00	0,00	0,00	9.952,55
5 99 03	Bienes Intangibles	15.441,91	-5.489,36	9.952,55	0,00	0,00	0,00	5.159,23
6 00 00	TRANSFERENCIAS CORRIENTES	13.633.767,80	3.698.168,12	17.331.935,92	15.835.758,84	3.032.885,96	15.835.758,84	1.496.177,08
6 01 00	TRANSFER. CORRIENTES SECTOR PÚBLICO	120.875,07	9.286,76	130.161,84	82.522,04	421,59	82.522,04	47.639,80
6 01 03	Transferencias corrientes a Instituciones dest. no emp	120.875,07	9.286,76	130.161,84	82.522,04	421,59	82.522,04	0,00
6 02 00	TRANSFERENCIAS CORRIENTES A PERSONAS	9.156.674,29	3.469.609,42	12.626.283,71	11.568.530,62	2.107.472,97	11.568.530,62	1.057.753,09
6 02 01	Becas a Funcionarios	908.348,35	679.458,94	1.587.807,29	1.359.864,03	316.349,18	1.359.864,03	1.599,03
6 02 02	Becas a Tercera; Personas	7.768.261,81	2.774.719,19	10.542.981,00	9.763.720,78	1.721.291,51	9.763.720,78	680.067,46
6 02 03	Ayudas a Funcionarios	385.906,58	27.313,94	413.220,52	384.002,75	47.533,36	384.002,75	2.907,04
6 02 99	Otras Transferencias a Personas	94.157,55	-11.882,64	82.274,90	60.943,06	22.298,93	60.943,06	11.316,31
6 03 00	PRESTACIONES	2.394.845,99	16.001,33	2.410.847,33	2.096.287,61	461.120,20	2.096.287,61	314.559,72
6 03 01	Prestaciones Legales	2.394.845,99	16.001,33	2.410.847,33	2.096.287,61	461.120,20	2.096.287,61	253.164,46
6 04 00	TRANSF. CORR. A EMP. PRIV. SIN FINES DE LUCRO	1.912.198,62	206.570,60	2.118.769,22	2.076.509,05	456.571,58	2.076.509,05	42.260,17
6 04 01	Transferencias Corrientes a Asociaciones	1.578.259,35	-36.484,86	1.541.774,49	1.499.933,68	382.522,92	1.499.933,68	8.358,11
6 04 02	Transferencias Corrientes a Fundaciones	302.720,00	243.055,45	545.775,45	545.602,38	63.601,11	545.602,38	0,00
6 04 04	transf. Corr. A Otras Entidades Sin Fines Lucrativos	31.219,27	0,00	31.219,27	30.973,00	10.447,54	30.973,00	246,27
6 06 00	OTRAS TRANSFER. CORRIENTES AL SECTOR PRIVADO	27.518,00	-4.000,00	23.518,00	630,00	0,00	630,00	22.888,00
6 06 01	Indemnizaciones	27.518,00	-4.000,00	23.518,00	630,00	0,00	630,00	22.888,00
6 07 00	TRANSFER. CORRIENTES AL SECTOR EXTERNO	21.655,83	700,00	22.355,83	11.279,52	7.298,61	11.279,52	11.076,31
6 07 01	Transfer. Corrientes Organismos Internacionales	21.655,83	700,00	22.355,83	11.279,52	7.298,61	11.279,52	11.076,31
8 00 00	AMORTIZACIÓN	230.967,76	5.430,86	236.398,62	236.398,62	61.483,89	236.398,62	0,00
8 02 00	AMORTIZACIÓN DE PRESTAMOS	230.967,76	5.430,86	236.398,62	236.398,62	61.483,89	236.398,62	0,00
8 02 06	Amortiz. De Prestamos Inst. Public. Financieras	230.967,76	5.430,86	236.398,62	236.398,62	61.483,89	236.398,62	0,00
9 00 00	CUENTAS ESPECIALES	25.904,53	0,00	25.904,53	0,00	0,00	0,00	25.904,53
9 02 00	SUMAS SIN ASIGNACION PRESUPUESTARIA	25.904,53	0,00	25.904,53	0,00	0,00	0,00	25.904,53
9 02 02	Sumas Con Destino Especifico sin Asignación Presup.	25.904,53	0,00	25.904,53	0,00	0,00	0,00	25.904,53
TOTAL EGRESOS		156.098.946,39	18.554.447,63	174.653.394,02	125.070.450,82	32.463.747,74	125.070.450,82	49.582.943,20

**EJECUCIÓN DE EGRESOS  
POR PROGRAMAS**

**PROGRAMA PRESUPUESTARIO  
ACADÉMICO**

UNIVERSIDAD NACIONAL  
VICERRECTORÍA DE ADMINISTRACIÓN  
PROGRAMA DE GESTIÓN FINANCIERA  
LIQUIDACIÓN PRESUPUESTARIA  
AL 31 DE DICIEMBRE DE 2017  
RESUMEN DE EJECUCIÓN PRESUPUESTARIA  
PROGRAMA ACADÉMICO  
(Cifras en miles de colones)

COO.	PARTIDA	PRES. INICIAL	TOT. MODIF. Y PRES. EXTRA	TOTAL PRESUP.	GIRADO AL 31-12-17	GIRADO TRIMESTRAL	COMPROM.	TOTAL GASTADO	MONTO DISPONIBLE
0 00 00	REMUNERACIONES	59.110.232,75	-4.913.888,67	54.196.344,08	53.164.735,86	13.094.117,37	0,00	53.164.735,86	1.031.608,22
0 01 00	REMUNERACIONES BÁSICAS	23.529.401,98	-1.285.328,58	22.244.073,40	22.068.683,60	5.570.549,35	0,00	22.068.683,60	175.389,80
0 01 01	Sueldos para Cargos Fijos	22.447.443,42	-1.193.377,31	21.254.066,11	21.206.973,11	5.328.098,40	0,00	21.206.973,11	47.093,00
0 01 03	Servicios Especiales	1.081.958,55	-91.951,26	990.007,29	861.710,50	242.450,95	0,00	861.710,50	128.296,79
0 02 00	REMUNERACIONES EVENTUALES	416.790,44	175.856,07	592.646,52	575.811,20	168.360,43	0,00	575.811,20	16.835,32
0 02 02	Recargo de Funciones	318.241,46	174.819,16	493.060,61	488.655,81	146.519,01	0,00	488.655,81	4.404,80
0 02 03	Disponibilidad Laboral	78.325,28	1.036,92	79.362,20	77.497,34	19.034,96	0,00	77.497,34	1.864,86
0 02 04	Compensación Vacaciones	4.950,00	0,00	4.950,00	0,00	0,00	0,00	0,00	4.950,00
0 02 05	Dietas	15.273,70	0,00	15.273,70	9.658,05	2.806,46	0,00	9.658,05	5.615,65
0 03 00	INCREMENTOS SALARIALES	24.809.809,76	-2.074.813,82	22.734.995,95	22.306.879,45	5.312.501,76	0,00	22.306.879,45	428.116,50
0 03 01	Retribución por Años Servidos	13.128.253,69	-1.422.022,27	11.706.231,43	11.631.707,95	2.935.287,92	0,00	11.631.707,95	74.523,47
0 03 02	Restricc. Al Ejerc. Liberal de la Profesión	3.411.670,99	-283.464,35	3.128.206,64	3.074.324,60	764.749,05	0,00	3.074.324,60	53.882,04
0 03 03	Décimo Tercer Mes	3.758.538,28	-221.448,94	3.537.089,34	3.491.006,49	883.688,82	0,00	3.491.006,49	46.082,85
0 03 04	Salario Escolar	3.414.263,40	-350.362,75	3.063.900,65	2.851.013,05	424.899,91	0,00	2.851.013,05	212.887,60
0 03 99	Otros Incentivos Salariales	1.097.083,41	202.484,49	1.299.567,90	1.258.827,35	303.876,06	0,00	1.258.827,35	40.740,54
0 04 00	CONTRIB. PAT. A L DESARROLLO Y SEG. SOCIAL	4.393.065,24	-1.138.988,19	3.254.077,05	3.198.370,32	832.232,61	0,00	3.198.370,32	55.706,73
0 04 01	Contr. Patron. A Seguro de la Salud CCS	4.167.575,48	-1.143.055,11	3.024.520,36	2.991.149,35	779.696,36	0,00	2.991.149,35	33.371,02
0 04 05	Contr. Patron. A Banco Pop. Y Desar. Comunal	225.489,76	4.066,92	229.556,68	207.220,97	52.536,25	0,00	207.220,97	22.385,71
0 05 00	CONTRIB. PAT. Fds. Pensiones y Otros de Capit.	5.840.894,42	-601.614,15	5.239.280,26	4.931.575,94	1.172.672,48	0,00	4.931.575,94	307.704,32
0 05 01	Contr. Patron. A Seguro de Pensiones CCS	927.219,84	437.942,08	1.365.161,92	1.297.356,32	293.678,98	0,00	1.297.356,32	67.805,59
0 05 02	Aporte Patron. A Reg. Oblig. Pens. Complem.	676.469,27	9.968,64	686.437,92	621.471,88	157.758,28	0,00	621.471,88	64.966,04
0 05 03	Aporte Patron. A Fondo de Capital. Laboral.	1.352.938,56	229.815,15	1.582.753,71	1.524.427,31	316.665,54	0,00	1.524.427,31	58.326,40
0 05 04	Contrib. Patron. Otros Fondos Amist. Entes Públicos	1.235.293,82	266.411,45	1.501.705,27	1.469.381,05	386.533,77	0,00	1.469.381,05	32.324,24
0 05 05	Fdos adm entes privados	1.648.972,93	-1.545.751,48	103.221,45	18.939,40	18.035,90	0,00	18.939,40	84.282,05
0 99 00	OTRAS REMUNERACIONES	120.270,91	11.000,00	131.270,91	83.415,35	37.800,74	0,00	83.415,35	47.855,56
0 99 99	Otras Remuneraciones	120.270,91	11.000,00	131.270,91	83.415,35	37.800,74	0,00	83.415,35	47.855,56
1 00 00	SERVICIOS	2.857.217,64	1.283.140,69	4.140.358,33	2.131.308,47	736.354,62	0,00	2.131.308,47	2.009.049,86
1 01 00	ALQUILERES	11.720,00	38.820,77	50.540,77	22.349,45	2.036,70	0,00	22.349,45	28.197,32
1 01 01	Alquiler de Edificios Locales y Terrenos	9.500,00	25.839,13	35.339,13	7.515,21	1.289,12	0,00	7.515,21	25.823,92
1 01 02	Alquiler de Maquinaria, Equipo y Mobiliario	150,00	12.665,91	12.815,91	12.044,50	25,00	0,00	12.044,50	771,41
1 01 99	Otros Alquileres	2.070,00	2.315,74	4.385,74	2.783,74	722,58	0,00	2.783,74	1.602,00
1 02 00	SERVICIOS BÁSICOS	30.120,04	21.472,52	51.592,57	38.679,28	9.278,77	0,00	38.679,28	12.913,29
1 02 01	Servicio de Agua y Alcantarillados	4.000,00	-4.000,00	0,00	0,00	0,00	0,00	0,00	4.000,00
1 02 02	Servicio de Energía Eléctrica	21.000,00	9.643,87	30.643,87	29.643,87	8.363,35	0,00	29.643,87	1.000,00
1 02 03	Servicio de Correo	320,00	-44,58	275,42	218,42	91,68	0,00	218,42	57,00
1 02 04	Servicio de Telecomunicaciones	18.339,70	18.339,70	36.679,40	6.610,08	823,75	0,00	6.610,08	11.729,62
1 02 99	Otros Servicios Básicos	4.800,04	-2.466,46	2.333,58	2.206,91	0,00	0,00	2.206,91	126,67
1 03 00	SERVICIOS COMERCIALES Y FINANCIEROS	336.408,39	216.734,65	553.143,03	323.078,96	82.987,45	0,00	323.078,96	232.064,08
1 03 01	Información	313.185,20	101.809,68	414.994,88	253.383,86	57.129,04	0,00	253.383,86	161.611,01
1 03 02	Publicidad y propaganda	3.380,00	15.089,54	18.469,54	13.420,15	7.148,90	0,00	13.420,15	5.049,39
1 03 03	Impresión, Encuadernación y Otros	19.143,19	99.839,79	118.982,98	54.588,10	18.348,81	0,00	54.588,10	64.394,87
1 03 04	Transporte de Bienes	700,00	1.928,22	2.628,22	1.619,42	360,70	0,00	1.619,42	1.008,80
1 03 06	Comis. Y Gastos por Serv. Financ. Y Comerc.	0,00	67,42	67,42	67,42	0,00	0,00	67,42	0,00

UNIVERSIDAD NACIONAL  
VICERRECTORÍA DE ADMINISTRACIÓN  
PROGRAMA DE GESTIÓN FINANCIERA  
LIQUIDACION PRESUPUESTARIA  
AL 31 DE DICIEMBRE DE 2017  
RESUMEN DE EJECUCIÓN PRESUPUESTARIA  
PROGRAMA ACADÉMICO  
(Cifras en miles de colones)

COD.	PARTIDA	PREJ. INICIAL	TOT. MODIF. Y PRES. EXTRA	TOTAL PRESUP.	GIRADO AL 31-12-17	GIRADO TRIMESTRAL	COMPRIMI.	TOTAL GASTADO	MONTO DISPONIBLE
1 04 00	SERVICIOS DE GESTION Y APOYO	456.413,74	342.100,47	798.514,21	481.777,76	133.421,16	0,00	481.777,76	316.736,45
1 04 01	Servicios Médicos y de Laboratorio	0,00	270.335,04	270.335,04	188.037,36	52.387,19	0,00	188.037,36	82.297,69
1 04 02	Servicios Jurídicos	0,00	118,20	118,20	84,20	50,00	0,00	84,20	34,00
1 04 03	Servicios de Ingeniería	327.577,28	-103.084,87	224.492,41	118.822,68	20.794,00	0,00	118.822,68	105.669,73
1 04 04	Servicios en Ciencias Económicas y Sociales	1.600,00	52.458,59	54.058,59	36.073,34	22.609,56	0,00	36.073,34	17.985,25
1 04 05	Serv. De desarrollo de Sist. Informáticos	0,00	20.452,00	20.452,00	948,00	948,00	0,00	2.092,00	18.360,00
1 04 06	Servicios Generales	60.188,46	33.701,53	93.890,00	63.693,67	14.853,76	0,00	63.693,67	30.196,33
1 04 99	Otros Servicios de Gestión y Apoyo	67.048,00	68.119,97	135.167,97	72.974,57	21.778,66	0,00	72.974,52	62.193,45
1 05 00	GASTOS DE VIAJE Y TRANSPORTE	388.439,20	37.345,71	425.784,91	266.491,68	77.039,81	0,00	266.491,68	159.293,23
1 05 01	Transporte Dentro del País	17.678,09	1.306,87	18.984,95	10.912,08	7.585,86	0,00	10.912,08	8.072,87
1 05 02	Viaáticos Dentro del País	336.198,83	-53.946,97	282.251,86	176.100,71	49.160,92	0,00	176.100,71	106.151,35
1 05 03	Transporte en el Exterior	14.742,14	56.405,65	71.147,79	48.872,79	11.163,76	0,00	48.872,79	22.274,99
1 05 04	Viaáticos en el Exterior	19.820,14	33.580,16	53.400,30	30.606,09	9.129,27	0,00	30.606,09	22.794,22
1 06 00	SEGUROS, REASEGUROS Y OTRAS OBLIGACIONES	11.965,06	29.636,00	41.601,06	34.063,79	14.250,56	0,00	34.063,79	7.537,27
1 06 01	Seguros	11.965,06	29.636,00	41.601,06	34.063,79	14.250,56	0,00	34.063,79	7.537,27
1 07 00	CAPACITACIÓN Y PROTOCOLO	469.551,81	264.511,80	674.063,11	418.689,20	195.456,33	0,00	418.689,20	255.373,91
1 07 01	Actividades de Capacitación	259.305,96	64.079,86	323.385,82	194.413,11	93.390,03	0,00	194.413,11	128.972,71
1 07 02	Actividades Protocolarias y Sociales	150.245,35	200.401,39	350.646,74	224.245,54	102.035,74	0,00	224.245,54	126.401,20
1 07 03	Gastos de Representación Institucional	0,00	30,55	30,55	30,55	30,55	0,00	30,55	0,00
1 08 00	MANTENIMIENTO REPARACION	381.888,55	-43.592,56	338.295,99	149.400,38	67.058,69	0,00	149.400,35	188.895,64
1 08 01	Mantenimiento de Edificios y Locales	75.000,00	-63.119,71	11.880,29	8.440,27	1.804,88	0,00	8.440,27	3.440,02
1 08 02	Mantenimiento de Vías de Comunicación	1.500,00	10,00	1.510,00	1.510,00	1.500,00	0,00	1.510,00	0,00
1 08 03	Mantenimiento de Instalaciones y Otras obras	650,00	-8,00	642,00	42,00	0,00	0,00	42,00	600,00
1 08 04	Mantenimiento y Repar. De Maq. Y Equipo Produc.	800,00	2.776,11	3.576,11	751,70	48,64	0,00	751,70	2.824,41
1 08 05	Manten. Y Repar. De Equipo de Transporte	32.587,37	-7.049,91	25.537,46	14.124,21	4.095,71	0,00	14.124,21	11.413,25
1 08 06	Manten. Y Repar. De Equipo de Comunicación	1.600,00	45.038,20	46.638,20	35.964,93	35.637,54	0,00	35.964,93	10.673,27
1 08 07	Mantenimiento y Repar. De Equipo y Móvil. Oficina	6.083,47	326,18	6.409,65	4.151,92	594,99	0,00	4.151,92	2.257,73
1 08 08	Manten. Y Repar. De Equipo de Comp. Y Sist.	84.777,91	30.620,30	115.398,21	34.193,04	8.335,28	0,00	34.193,04	81.205,17
1 08 99	Manten. Y Repar. De Otros equipos.	178.889,80	-52.185,73	126.704,07	50.222,28	15.041,66	0,00	50.222,28	76.481,79
1 99 00	SERVICIOS DIVERSOS	830.711,35	374.111,32	1.204.822,67	396.784,00	154.825,14	0,00	396.784,00	808.038,67
1 99 02	Intereses Moratorios y Multas	0,00	299,71	299,71	299,71	0,00	0,00	299,71	0,00
1 99 99	Otros Servicios No Especificados	830.711,35	373.811,62	1.204.522,97	396.484,29	154.825,14	0,00	396.484,29	808.038,67
2 00 00	MATERIALES Y SUMINISTROS	662.969,71	1.189.727,17	1.852.696,88	879.115,87	363.659,65	0,00	879.115,87	973.581,01
2 01 00	PRODUCTOS QUÍMICOS Y CONEXOS	141.973,05	149.235,01	291.208,07	147.812,49	45.070,12	0,00	147.812,49	143.395,58
2 01 01	Combustibles y Lubricantes	14.576,16	-6.015,77	8.560,39	3.147,07	822,03	0,00	3.147,07	5.413,32
2 01 02	Productos Farmacéuticos y Medicinales	1.752,30	5.258,91	7.011,21	2.400,81	1.268,09	0,00	2.400,81	4.610,40
2 01 03	Productos veterinarios	1.550,00	10.950,80	12.500,80	6.399,41	2.957,42	0,00	6.399,41	6.101,38
2 01 04	Tintas, pinturas y diluyentes	84.763,19	21.239,58	106.002,77	77.535,08	23.321,43	0,00	77.535,09	28.467,69
2 01 99	Otros Productos Químicos	39.331,40	117.801,50	157.132,90	58.330,11	16.701,15	0,00	58.330,11	98.802,79
2 02 00	ALIMENTOS Y PRODUCTOS AGROPECUARIOS	50.489,05	145.178,95	195.668,00	166.053,08	69.820,81	0,00	166.053,05	29.614,96
2 02 01	Productos Pecuarios y Otras Especies	1.005,00	3.594,70	4.599,70	590,86	427,16	0,00	590,86	4.008,83
2 02 02	Productos agrícolas forestales	1.300,00	7.083,11	8.383,11	5.774,86	2.700,79	0,00	5.774,86	1.308,25
2 02 03	Alimentos y Bebidas	44.239,05	128.848,19	173.087,24	157.012,23	66.120,53	0,00	157.012,23	16.075,01
2 02 04	Alimentos Para Animales	3.945,00	6.952,95	10.897,95	2.675,09	572,33	0,00	2.675,09	8.222,86

UNIVERSIDAD NACIONAL  
VICERRECTORÍA DE ADMINISTRACIÓN  
PROGRAMA DE GESTIÓN FINANCIERA  
LIQUIDACIÓN PRESUPUESTARIA  
AL 31 DE DICIEMBRE DE 2017  
RESUMEN DE EJECUCIÓN PRESUPUESTARIA  
PROGRAMA ACADÉMICO  
(Cifras en miles de colones)

COD.	PARTIDA	PRES. INICIAL	TOT. MODIF. Y PRESENTA.	TOTAL PRESUP.	GRADO AL 31.12.17	GRADO TRIMESTRAL	COMPROM.	TOTAL GASTADO	MONTO DISPONIBLE
2 03 00	MATERIALES Y PROD. DE USO EN CONST. Y MAINTEN.	29.905,97	39.093,63	68.999,60	51.353,87	18.023,46	0,00	51.353,87	17.645,73
2 03 01	Materiales y Productos Metálicos	18.081,97	-10.684,12	7.397,84	6.283,90	2.185,25	0,00	6.283,90	1.113,95
2 03 02	Materiales y productos minerales	150,00	6.137,00	6.287,00	493,92	1.473,61	0,00	493,92	4.813,39
2 03 03	Madera y Sus Derivados	635,00	3.247,42	3.882,42	3.759,23	578,82	0,00	3.759,23	123,19
2 03 04	Materiales y Prod. Elect. Telef. y de Cómputo	2.490,00	14.603,52	17.093,52	12.024,06	5.327,84	0,00	12.024,06	5.069,45
2 03 05	Materiales y Productos de Vidrio	1.200,00	-78,65	1.121,35	589,23	89,00	0,00	589,23	532,13
2 03 06	Materiales y Productos de Plástico	996,00	6.931,56	7.927,56	4.936,38	3.370,52	0,00	4.936,38	2.991,18
2 03 99	Otros Mater. y Prod de Uso en la Construcción	6.353,00	18.936,90	25.289,90	22.287,46	5.978,10	0,00	22.287,46	3.002,44
2 04 00	HERRAMIENTAS, REPUESTOS Y ACCESORIOS	40.097,69	268.345,82	308.443,51	201.628,14	105.732,63	0,00	201.628,14	106.815,37
2 04 01	Herramientas e Instrumentos	21.788,86	62.626,86	84.415,72	58.823,34	15.911,57	0,00	58.823,34	25.592,37
2 04 02	Repuestos y Accesorios	18.308,84	205.718,96	224.027,80	142.804,80	89.821,07	0,00	142.804,80	81.223,00
2 05 00	BIENES PARA LA PRODUCC Y COMERCIAL	0,00	4.100,00	4.100,00	0,00	0,00	0,00	0,00	4.100,00
2 05 02	Productos terminados	0,00	4.100,00	4.100,00	0,00	0,00	0,00	0,00	4.100,00
2 99 00	UTILES, MATERIALES Y SUMINISTROS DIVERSOS	400.503,95	583.773,75	984.277,70	312.268,32	125.011,63	0,00	312.268,32	672.009,38
2 99 01	Útiles y Materiales de Oficina y Cómputo	89.530,00	-22.835,16	66.694,83	49.326,54	22.445,04	0,00	49.326,54	17.368,30
2 99 02	Útiles y Materiales Médicos, Hospitalarios y de Investiga.	28.012,72	9.465,80	37.478,51	28.277,98	10.479,68	0,00	28.277,98	9.200,53
2 99 03	Productos de Papel, Cartón e Impresos	49.788,37	675,66	50.464,03	40.476,51	15.767,13	0,00	40.476,51	9.987,52
2 99 04	Textiles y Vestuarios	21.118,02	15.487,57	36.605,60	17.753,02	3.802,04	0,00	17.753,02	18.852,57
2 99 05	Útiles y Materiales de Limpieza	97.500,74	37.578,25	135.078,99	110.410,05	45.542,77	0,00	110.410,05	24.668,94
2 99 06	Útiles y Materiales de resguardo y seguridad	2.528,94	12.983,70	15.512,64	1.272,07	276,49	0,00	1.272,07	14.239,97
2 99 07	Útiles y Materiales de Cocina y Comedor	9.834,59	848,77	10.683,36	8.346,01	4.397,96	0,00	8.346,01	2.337,35
2 99 99	Otros Útiles, Materiales y Suministros Dvrsos	102.191,16	529.569,16	631.760,32	56.406,14	22.300,53	0,00	56.406,14	575.354,18
3 00 00	INTERESES Y COMISIONES	128.255,45	0,00	128.255,45	126.508,05	29.245,94	0,00	126.508,05	1.747,40
3 02 00	INTERESES SOBRE PRESTAMOS	128.255,45	0,00	128.255,45	126.508,05	29.245,94	0,00	126.508,05	1.747,40
3 02 06	Intereses S/ Prestamos Inst. Públ. Finan.	128.255,45	0,00	128.255,45	126.508,05	29.245,94	0,00	126.508,05	1.747,40
5 00 00	BIENES DURADEROS	22.069.413,27	8.852.172,38	30.921.585,65	14.720.243,33	5.344.537,50	0,00	14.720.243,33	16.201.342,32
5 01 00	MAQUINARIA, EQUIPO Y MOBILIARIO	8.958.543,96	2.719.217,54	11.677.760,90	3.447.618,70	827.679,43	0,00	3.447.618,70	8.230.142,20
5 01 01	Maquinaria y Equipo para la Producción	152.432,45	591.266,72	743.699,16	141.550,16	78.704,07	0,00	141.550,16	602.149,00
5 01 02	Equipo de Transporte	531.470,65	-197.101,92	334.368,73	64.957,38	23.583,92	0,00	64.957,38	269.411,35
5 01 03	Equipo de Comunicación	512.688,43	1.128.297,96	1.640.986,39	362.169,63	152.441,19	0,00	362.169,63	1.278.816,76
5 01 04	Equipo y Mobiliario de Oficina	1.531.946,91	62.060,86	1.594.007,77	634.877,08	189.836,57	0,00	634.877,08	959.130,69
5 01 05	Equipo y Programas de Cómputo	1.802.580,69	17.032,02	1.819.612,71	380.372,33	10.791,74	0,00	380.372,33	1.439.240,38
5 01 06	Equipo Sanitario de Laboratorio e Investigación	3.073.797,79	1.129.893,16	4.203.690,95	1.280.957,43	132.521,40	0,00	1.280.957,43	2.922.733,52
5 01 07	Equipo y Mobil. Educac., Deportivo y Recreativo	341.345,68	-113.027,24	228.318,44	156.415,32	54.917,99	0,00	156.415,32	71.903,12
5 01 99	Maquinaria y Equipo Diverso	1.012.280,76	100.795,98	1.113.076,74	426.319,37	184.882,96	0,00	426.319,37	686.757,38
5 02 00	CONSTRUCCIONES, ADICIONES Y MEJORAS	13.106.839,59	6.132.191,84	19.239.031,43	11.272.624,63	4.516.858,06	0,00	11.272.624,63	7.966.406,80
5 02 01	Edificios	12.276.492,84	5.069.295,46	17.345.788,30	10.892.309,56	4.374.712,96	0,00	10.892.309,56	6.453,24
5 02 02	Vías de Comunicación Terrestre	148.119,14	40,50	148.159,64	0,00	0,00	0,00	0,00	148.159,64
5 02 07	Instalaciones	98.746,09	221.840,03	320.586,12	101.635,86	74.283,67	0,00	101.635,86	218.950,26
5 02 99	Otras Construc., Adiciones y Mejoras	583.481,52	841.015,85	1.424.497,37	278.679,27	67.861,44	0,00	278.679,27	1.145,81
5 99 00	BIENES DURADEROS DIVERSOS	4.030,32	763,00	4.793,32	0,00	0,00	0,00	0,00	4.793,32
5 99 03	Bienes Intangibles	4.030,32	763,00	4.793,32	0,00	0,00	0,00	0,00	4.793,32

UNIVERSIDAD NACIONAL  
VICERRECTORÍA DE ADMINISTRACIÓN  
PROGRAMA DE GESTIÓN FINANCIERA  
LIQUIDACIÓN PRESUPUESTARIA  
AL 31 DE DICIEMBRE DE 2017  
RESUMEN DE EJECUCIÓN PRESUPUESTARIA  
PROGRAMA ACADÉMICO  
(Cifras en miles de colones)

COD.	PARTIDA	PRES. INICIAL	TOT. MODIF. Y PRES. EXTRA.	TOTAL PRESUP.	GRABO AL 31.12.17	GRABO TRIMESTRAL	COMPROM.	TOTAL GASTADO	MONTO DISPONIBLE
6 00	TRANSFERENCIAS CORRIENTES	2.430.654,88	483.873,34	2.914.528,22	2.403.555,76	529.144,11	0,00	2.403.555,76	510.972,47
6 01 00	TRANSFERENCIAS CORRIENTES AL	118.224,57	11.937,26	130.161,84	82.522,04	421,59	0,00	82.522,04	47.639,80
6 01 03	Transferencias corrientes a Instituciones	118.224,57	11.937,26	130.161,84	82.522,04	421,59	0,00	82.522,04	0,00
6 02 00	TRANSFERENCIAS CORRIENTES AL	445.268,42	627.185,50	1.072.453,93	710.590,68	182.602,86	0,00	710.590,68	361.863,24
6 02 01	Becas a funcionarios	208.355,75	479.779,96	688.135,71	461.791,48	112.749,06	0,00	461.791,48	0,00
6 02 02	Becas a terceros personas	166.173,37	139.646,74	305.820,10	206.627,34	52.837,74	0,00	206.627,34	0,00
6 02 03	Ayudas a funcionarios	24.507,16	30.434,39	54.941,56	28.630,83	10.032,15	0,00	28.630,83	0,00
6 02 99	Otras transferencias a personas	46.232,14	-22.675,59	23.556,56	13.541,03	6.983,42	0,00	13.541,03	0,00
6 03 00	PRESTACIONES	430.833,08	-351.984,21	78.848,88	17.453,62	17.004,49	0,00	17.453,62	61.395,26
6 03 01	Prestaciones legales	430.833,08	-351.984,21	78.848,88	17.453,62	17.004,49	0,00	17.453,62	0,00
6 04 00	TRANSFERENCIAS CORRIENTES A	1.430.168,80	196.034,78	1.626.203,58	1.592.547,79	329.004,55	0,00	1.592.547,79	33.655,79
6 04 01	Transferencias Corrientes a Asociaciones	1.127.448,80	-47.020,67	1.080.428,13	1.046.945,41	265.403,44	0,00	1.046.945,41	0,00
6 04 02	Transferencias Corrientes a Fundaciones	302.720,00	243.055,45	545.775,45	545.602,38	63.601,11	0,00	545.602,38	0,00
6 07 00	TRANSFER. CORRIENTES AL SECTOR EXTERNO	6.160,00	700,00	6.860,00	441,63	111,11	0,00	441,63	6.418,37
6 07 01	Transfer. Corrientes Organismos Internacionales	6.160,00	700,00	6.860,00	441,63	111,11	0,00	441,63	6.418,37
8 00 00	AMORTIZACIÓN	230.967,76	5.430,86	236.398,62	236.398,62	61.483,89	0,00	236.398,62	0,00
8 02 00	AMORTIZACIÓN DE PRESTAMOS	230.967,76	5.430,86	236.398,62	236.398,62	61.483,89	0,00	236.398,62	0,00
8 02 06	Amortiz. De Prestamos Inst. Public. Financieras	230.967,76	5.430,86	236.398,62	236.398,62	61.483,89	0,00	236.398,62	0,00
9 00 00	CUENTAS ESPECIALES	25.904,53	0,00	25.904,53	0,00	0,00	0,00	0,00	25.904,53
9 02 00	SUMAS SIN ASIGNACION PRESUPUESTARIA	25.904,53	0,00	25.904,53	0,00	0,00	0,00	0,00	25.904,53
9 02 02	Sumas con destino específico sin asignación	25.904,53	0,00	25.904,53	0,00	0,00	0,00	0,00	25.904,53
<b>TOTAL EGRESOS</b>		<b>87.515.615,99</b>	<b>6.900.455,77</b>	<b>94.416.071,76</b>	<b>73.661.865,96</b>	<b>20.158.542,08</b>	<b>0,00</b>	<b>73.661.865,96</b>	<b>20.754.205,80</b>

**PROGRAMA PRESUPUESTARIO  
VIDA UNIVERSITARIA**



UNIVERSIDAD NACIONAL  
VICERRECTORÍA DE ADMINISTRACIÓN  
PROGRAMA DE GESTIÓN FINANCIERA  
LIQUIDACIÓN PRESUPUESTARIA  
AL 31 DE DICIEMBRE DE 2017  
RESUMEN DE EJECUCIÓN PRESUPUESTARIA  
PROGRAMA VIDA UNIVERSITARIA  
(Cifras en miles de colones)

COD.	PARTIDA	PRES. INICIAL	TOT. MODIF. Y PRE-EXTRA.	TOTAL PRESUP.	GIRADO AL 31-12-17	GIRADO TRIMESTRAL	TOTAL GASTADO	MONTO DISPONIBLE
0 00	REMUNERACIONES	7.070.185,27	-487.071,03	6.583.114,23	6.331.435,51	1.674.627,43	6.331.435,51	251.678,72
0 01 00	REMUNERACIONES BASICAS	2.681.261,05	-163.407,18	2.517.853,87	2.514.960,32	639.137,34	2.514.960,32	2.893,56
0 01 01	Sueldos para Cargos Fijos	2.681.261,05	-165.036,41	2.516.224,64	2.514.960,32	639.137,34	2.514.960,32	1.264,32
0 01 03	Servicios Especiales	0,00	1.629,23	1.629,23	0,00	0,00	0,00	1.629,23
0 02 00	REMUNERACIONES EVENTUALES	66.865,12	9.437,37	76.302,49	36.756,43	11.985,66	36.756,43	39.546,07
0 02 02	Recargo de Funciones	12.885,45	9.000,00	21.885,45	14.847,07	6.144,21	14.847,07	7.038,38
0 02 03	Disponibilidad Laboral	2.147,04	0,00	2.147,04	0,00	0,00	0,00	2.147,04
0 02 04	Compensación Vacaciones	330,00	0,00	330,00	0,00	0,00	0,00	330,00
0 02 05	Dietas	51.502,63	437,37	51.940,00	21.909,36	5.841,46	21.909,36	30.030,64
0 03 00	INCENTIVOS SALARIALES	3.108.731,27	-193.087,49	2.915.643,78	2.766.159,62	702.112,97	2.766.159,62	149.484,16
0 03 01	Retracción por Años Servidos	1.476.311,30	220,20	1.476.531,49	1.446.564,90	397.168,19	1.446.564,90	29.966,59
0 03 02	Restricc. Al Ejerc. Liberal de la Profesión	423.062,74	-14.241,10	408.821,64	394.817,99	100.045,55	394.817,99	14.003,65
0 03 03	Décimo Tercer Mes	446.319,94	-3.223,17	443.096,77	421.249,10	107.978,77	421.249,10	21.847,67
0 03 04	Salario Escolar	405.437,90	8.016,35	413.454,25	331.041,58	45.437,36	331.041,58	82.412,67
0 03 99	Otros Incentivos Salariales	357.599,39	-183.859,77	173.739,62	172.486,05	51.483,08	172.486,05	1.253,57
0 04 00	CONTRIB. PAT. A L DESARROLLO Y SEG. SOCIAL	522.194,36	-3.683,83	518.510,53	506.281,11	181.039,71	506.281,11	12.229,42
0 04 01	Contr. Patron. A Seguro de la Salud CCSS	495.415,16	-3.490,35	491.924,80	481.562,83	174.688,65	481.562,83	10.361,97
0 04 05	Contr. Patron. A Banco Pop. Y Desar. Comunal	26.779,20	-193,47	26.585,73	24.718,28	6.351,06	24.718,28	1.867,44
0 05 00	CONTRIB. PAT. Fds. Pensiones y Otros de Capit.	691.133,47	-136.329,91	554.803,56	507.278,04	140.351,75	507.278,04	47.525,52
0 05 01	Contr. Patron. A Seguro de Pensiones CCSS	201.317,82	679,00	201.996,82	171.464,03	43.984,65	171.464,03	30.532,78
0 05 02	Aporte Patron. A Reg. Oblig. Pens. Complem.	80.337,59	-580,41	79.757,18	74.154,04	19.053,18	74.154,04	5.603,14
0 05 03	Aporte Patron. A Fondo de Capital. Laboral.	160.675,19	43.228,62	203.903,80	202.218,45	56.589,22	202.218,45	1.685,35
0 05 04	Contrib. Patron. Otros Fondos Amist. Entes Públicos	48.240,19	20.825,19	69.065,38	59.441,52	20.724,69	59.441,52	9.623,86
0 05 05	Fdos adm entes privados	200.562,68	-200.482,30	80,38	0,00	0,00	0,00	80,38
1 00 00	SERVICIOS	744.072,21	1.334.873,79	2.078.945,99	1.189.384,13	526.339,52	1.189.384,13	889.561,86
1 01 00	ALQUILERES	53.000,00	-11.680,92	41.319,09	36.995,48	10.263,50	36.995,48	4.323,61
1 01 01	Alquiler de Edificios Locales y Terrenos	50.000,00	-16.775,40	33.224,61	30.430,00	7.850,50	30.430,00	2.794,51
1 01 02	Alquiler de Maquinaria, Equipo y Mobiliario	2.000,00	1.830,50	3.830,50	3.780,50	2.413,50	3.780,50	50,00
1 01 04	Alquiler y Derechos Para Telecomunicaciones	0,00	2.706,48	2.706,48	1.302,48	0,00	1.302,48	1.404,00
1 01 99	Otros Alquileres	1.000,00	557,50	1.557,50	1.482,50	0,00	1.482,50	75,00
1 02 00	SERVICIOS BASICOS	1.000,00	-816,80	183,20	182,20	163,40	182,20	1,00
1 02 02	Servicio de Energía Eléctrica	0,00	163,40	163,40	163,40	163,40	163,40	0,00
1 02 03	Servicio de Correo	1.000,00	-980,20	19,80	18,80	0,00	18,80	1,00
1 03 00	SERVICIOS COMERCIALES Y FINANCIEROS	103.789,35	412.024,55	515.813,91	443.755,95	307.139,41	443.755,95	72.057,96
1 03 02	Publicidad y propaganda	3.000,00	-152,40	2.847,60	2.846,80	269,00	2.846,80	0,80
1 03 03	Impresión, Encuadernación y Otros	79.630,00	38.683,25	118.313,25	57.284,83	28.865,29	57.284,83	61.028,42
1 03 04	Transporte de Bienes	3.075,00	-2.894,00	181,00	30,80	0,00	30,80	150,20
1 03 07	Servs de Transport. Elect. De Informac.	18.084,35	376.387,70	394.472,06	383.593,52	278.005,12	383.593,52	10.878,54

UNIVERSIDAD NACIONAL  
VICERRECTORÍA DE ADMINISTRACIÓN  
PROGRAMA DE GESTIÓN FINANCIERA  
LIQUIDACIÓN PRESUPUESTARIA  
AL 31 DE DICIEMBRE DE 2017  
RESUMEN DE EJECUCIÓN PRESUPUESTARIA  
PROGRAMA VIDA UNIVERSITARIA  
(Cifras en miles de colones)

COD.	PARTIDA	PRES. INICIAL	TOT. MODIF. Y PRES. EXTRA.	TOTAL PRESUP.	GIRADO AL 31.12.17	GIRADO TRIMESTRAL	TOTAL GASTADO	MONTO DISPONIBLE
<b>1 04 00</b>	<b>SERVICIOS DE GESTIÓN Y APOYO</b>	<b>47.830,40</b>	<b>50.219,33</b>	<b>98.049,73</b>	<b>48.998,40</b>	<b>8.939,34</b>	<b>48.998,40</b>	<b>49.051,33</b>
1 04 01	Servicios Médicos y de Laboratorio	24.450,40	-5.040,00	19.410,40	11.400,00	1.900,00	11.400,00	8.010,40
1 04 03	Servicios de Ingeniería	1.000,00	-1.000,00	0,00	0,00	0,00	0,00	0,00
1 04 04	Servicios en Ciencias Económicas y Sociales	0,00	1.425,00	1.425,00	0,00	0,00	0,00	1.425,00
1 04 05	Serv. De desarrollo de Sist. Informáticos	10.000,00	-3.500,00	6.500,00	5.850,00	3.250,00	5.850,00	650,00
1 04 06	Servicios Generales	6.430,00	34.445,00	40.875,00	11.266,54	635,54	11.266,54	29.608,46
1 04 99	Otros Servicios de Gestión y Apoyo	5.950,00	23.889,33	29.839,33	20.481,86	3.153,80	20.481,86	9.357,47
<b>1 05 00</b>	<b>GASTOS DE VIAJE Y TRANSPORTE</b>	<b>104.173,06</b>	<b>829,17</b>	<b>105.002,23</b>	<b>69.354,69</b>	<b>21.642,90</b>	<b>69.354,69</b>	<b>35.647,54</b>
1 05 01	Transporte Dentro del País	14.175,00	-8.915,21	5.259,80	1.713,54	1.123,40	1.713,54	3.546,26
1 05 02	Viatcos Dentro del País	60.698,06	-964,33	59.733,73	42.424,60	12.809,40	42.424,60	17.309,13
1 05 03	Transporte en el Exterior	7.500,00	4.692,69	12.192,69	5.983,98	1.012,33	5.983,98	6.208,71
1 05 04	Viatcos en el Exterior	21.800,00	6.016,02	27.816,02	19.232,58	6.697,77	19.232,58	8.583,44
<b>1 06 00</b>	<b>SEGUROS, REASEGUROS Y OTRAS OBLIGACIONES</b>	<b>0,00</b>	<b>7.754,51</b>	<b>7.754,51</b>	<b>7.749,48</b>	<b>2.566,56</b>	<b>7.749,48</b>	<b>5,02</b>
1 06 01	Seguros	0,00	7.754,51	7.754,51	7.749,48	2.566,56	7.749,48	5,02
<b>1 07 00</b>	<b>CAPACITACIÓN Y PROTOCOLO</b>	<b>280.620,00</b>	<b>308.076,73</b>	<b>588.696,72</b>	<b>384.869,58</b>	<b>158.118,90</b>	<b>384.869,58</b>	<b>203.827,15</b>
1 07 01	Actividades de Capacitación	101.091,16	71.869,20	172.960,35	78.530,14	28.000,44	78.530,14	94.430,21
1 07 02	Actividades Protocolarias y Sociales	176.028,84	239.657,53	415.686,37	306.339,44	130.118,46	306.339,44	109.346,93
1 07 03	Gastos de Representación Institucional	3.500,00	-3.450,00	50,00	0,00	0,00	0,00	50,00
<b>1 08 00</b>	<b>MANTENIMIENTO REPARACION</b>	<b>37.600,00</b>	<b>148.321,07</b>	<b>185.921,07</b>	<b>43.564,13</b>	<b>4.623,23</b>	<b>43.564,13</b>	<b>142.356,93</b>
1 08 01	Mantenimiento de Edificios y Locales	2.700,00	130.907,85	133.607,85	4.514,61	177,00	4.514,61	129.093,24
1 08 02	Mantenimiento de Vías de Comunicación	0,00	40,00	40,00	0,00	0,00	0,00	40,00
1 08 03	Mantenimiento de Instalaciones y Otras obras	3.000,00	-2.999,00	1,00	1,00	0,00	1,00	0,00
1 08 04	Mantenimiento y Repar. De Maq. Y Equipo Produc.	0,00	15.783,32	15.783,32	13.404,36	2.000,00	13.404,36	2.378,96
1 08 05	Manten. Y Repar. De Equipo de Transporte	500,00	200,50	700,50	370,56	262,40	370,56	329,94
1 08 06	Manten. Y Repar. De Equipo de Comunicación	0,00	182,04	182,04	175,53	0,00	175,53	6,51
1 08 07	Mantenimiento y Repar. De Equipo y Mobil. Oficina	9.000,00	-7.666,43	1.333,57	445,00	215,00	445,00	888,57
1 08 08	Manten. Y Repar. De Equipo de Comp. Y Sist.	5.250,00	12.580,38	17.830,38	16.950,34	773,72	16.950,34	880,04
1 08 99	Manten. Y Repar. De Otros equipos.	17.150,00	-707,59	16.442,41	7.702,74	1.195,11	7.702,74	8.739,67
<b>1 99 00</b>	<b>SERVICIOS DIVERSOS</b>	<b>116.059,99</b>	<b>420.146,15</b>	<b>536.205,54</b>	<b>153.914,22</b>	<b>13.082,29</b>	<b>153.914,22</b>	<b>382.291,31</b>
1 99 99	Otros Servicios No Especificados	116.059,99	420.146,15	536.205,54	153.914,22	13.082,29	153.914,22	382.291,31
<b>2 00 00</b>	<b>MATERIALES Y SUMINISTROS</b>	<b>316.374,56</b>	<b>184.738,09</b>	<b>501.112,65</b>	<b>340.679,68</b>	<b>121.976,26</b>	<b>340.679,68</b>	<b>160.432,96</b>
<b>2 01 00</b>	<b>PRODUCTOS QUÍMICOS Y CONEXOS</b>	<b>58.553,71</b>	<b>-9.361,07</b>	<b>49.192,64</b>	<b>36.577,72</b>	<b>13.270,61</b>	<b>36.577,72</b>	<b>12.614,92</b>
2 01 01	Combustibles y Lubrificantes	2.730,00	-1.278,71	1.451,29	330,12	179,79	330,12	1.121,17
2 01 02	Productos Farmacéuticos y Medicinales	3.554,00	2.960,30	6.514,30	2.414,06	736,66	2.414,06	4.100,24
2 01 03	Productos veterinarios	200,00	-139,02	60,99	60,99	60,99	60,99	0,00
2 01 04	Tintas, pinturas y diluyentes	37.843,71	-7.747,12	30.096,59	23.486,56	8.683,38	23.486,56	6.610,03
2 01 99	Otros Productos Químicos	14.226,00	-3.156,53	11.069,47	10.285,99	3.609,80	10.285,99	783,48

UNIVERSIDAD NACIONAL  
VICERECTORÍA DE ADMINISTRACIÓN  
PROGRAMA DE GESTIÓN FINANCIERA  
LIQUIDACIÓN PRESUPUESTARIA  
AL 31 DE DICIEMBRE DE 2017  
RESUMEN DE EJECUCIÓN PRESUPUESTARIA  
PROGRAMA VIDA UNIVERSITARIA  
(Cifras en miles de colones)

COD.	PARTIDA	PRES. INICIAL	TOT. MODIF. Y PRESUPUESTA.	TOTAL PRESUP.	GIRADO AL 31-12-17	GIRADO TRIMESTRAL	TOTAL GASTADO	MONTO DISPONIBLE
<b>2 02 00</b>	<b>ALIMENTOS Y PRODUCTOS AGROPECUARIOS</b>	<b>48.875,15</b>	<b>96.751,15</b>	<b>145.626,30</b>	<b>120.782,03</b>	<b>46.918,87</b>	<b>120.782,03</b>	<b>24.844,27</b>
2 02 01	Productos Pecuarios y Otras Especies	100,00	344,00	444,00	444,00	444,00	444,00	0,00
2 02 02	Productos agroforestales	200,00	1.460,88	1.660,88	391,93	38,87	391,93	1.268,95
2 02 03	Alimentos y Bebidas	48.575,15	94.946,27	143.521,42	119.946,10	46.436,00	119.946,10	23.575,32
<b>2 03 00</b>	<b>MATERIALES Y PROD. DE USO EN CONST. Y MANTEN.</b>	<b>5.278,06</b>	<b>29.502,30</b>	<b>34.780,36</b>	<b>2.329,30</b>	<b>707,76</b>	<b>2.329,30</b>	<b>32.451,06</b>
2 03 01	Materiales y Productos Metálicos	28,00	6.111,71	6.139,71	356,38	275,41	356,38	5.783,32
2 03 02	Madera y Sus Derivados	0,00	47,80	47,80	45,48	20,16	45,48	2,32
2 03 03	Materiales y Prod. Elect. Telef. Y de Cómputo	4.025,06	22.202,30	26.227,36	792,21	148,86	792,21	25.435,15
2 03 06	Materiales y Productos de Plástico	0,00	75,54	75,54	69,54	4,99	69,54	6,00
2 03 99	Otros Mater. Y Prod de Uso en la Construcción	1.225,00	1.064,96	2.289,96	1.065,69	258,34	1.065,69	1.224,27
<b>2 04 00</b>	<b>HERRAMIENTAS, REPUESTOS Y ACCESORIOS</b>	<b>4.633,50</b>	<b>31.569,04</b>	<b>36.202,54</b>	<b>32.210,08</b>	<b>887,88</b>	<b>32.210,08</b>	<b>3.992,46</b>
2 04 01	Herramientas e Instrumentos	85,00	3.123,13	3.208,13	1.762,99	129,42	1.762,99	1.445,14
2 04 02	Repuestos y Accesorios	4.548,50	28.445,91	32.994,41	30.447,10	758,46	30.447,10	2.547,31
<b>2 99 00</b>	<b>UTILES, MATERIALES Y SUMINISTROS DIVERSOS</b>	<b>199.034,14</b>	<b>36.276,67</b>	<b>235.310,81</b>	<b>148.780,54</b>	<b>60.191,14</b>	<b>148.780,54</b>	<b>86.530,27</b>
2 99 01	Utiles y Materiales de Oficina y Cómputo	21.668,83	-5.963,52	15.705,30	10.141,94	5.229,31	10.141,94	5.563,36
2 99 02	Utiles y Materiales Médicos, Hospitalarios y de Investig.	4.006,26	1.025,62	5.031,88	2.994,06	667,05	2.994,06	2.037,82
2 99 03	Productos de Papel, Cartón e Impresos	79.303,95	-10.703,01	68.600,94	59.182,49	31.161,30	59.182,49	9.418,45
2 99 04	Textiles y Vestuarios	13.328,50	61.693,40	75.021,90	37.415,01	10.733,19	37.415,01	37.606,89
2 99 05	Utiles y Materiales de Limpieza	17.192,02	517,60	17.709,62	16.350,94	6.069,56	16.350,94	1.358,68
2 99 06	Utiles y Materiales de resguardo y seguridad	175,00	19.212,56	19.387,56	7.779,46	1.239,59	7.779,46	11.608,10
2 99 07	Utiles y Materiales de Cocina y Comedor	2.016,50	135,96	2.152,46	1.940,07	1.165,85	1.940,07	212,40
2 99 99	Otros Utiles, Materiales y Suministros Diversos	61.343,08	-29.641,94	31.701,15	12.976,57	3.925,27	12.976,57	18.724,58
<b>4 00 00</b>	<b>ACTIVOS FINANCIEROS</b>	<b>9.507,32</b>	<b>-312,00</b>	<b>9.195,32</b>	<b>1.690,00</b>	<b>1.000,00</b>	<b>1.690,00</b>	<b>7.505,32</b>
<b>4 01 00</b>	<b>PRESTAMOS</b>	<b>9.507,32</b>	<b>-312,00</b>	<b>9.195,32</b>	<b>1.690,00</b>	<b>1.000,00</b>	<b>1.690,00</b>	<b>7.505,32</b>
4 01 07	Préstamos Al Sector Privado	9.507,32	-312,00	9.195,32	1.690,00	1.000,00	1.690,00	7.505,32
<b>5 00 00</b>	<b>BIENES DURADEROS</b>	<b>9.111.265,50</b>	<b>1.422.338,52</b>	<b>10.533.604,02</b>	<b>3.900.562,36</b>	<b>701.407,24</b>	<b>3.900.562,36</b>	<b>6.633.041,66</b>
<b>5 01 00</b>	<b>MAQUINARIA, EQUIPO Y MOBILIARIO</b>	<b>1.892.639,24</b>	<b>593.137,86</b>	<b>2.485.777,10</b>	<b>619.047,75</b>	<b>169.006,29</b>	<b>619.047,75</b>	<b>1.866.729,35</b>
5 01 01	Maquinaria y Equipo para la Producción	35.266,63	171.433,40	206.700,03	60.786,81	4.100,00	60.786,81	145.913,22
5 01 02	Equipo de Transporte	118.445,54	126.967,70	245.413,23	1.117,20	0,00	1.117,20	244.296,03
5 01 03	Equipo de Comunicación	80.259,12	212.956,30	293.215,42	30.284,69	12.703,91	30.284,69	262.930,73
5 01 04	Equipo y Mobiliario de Oficina	306.610,90	94.727,17	401.338,07	62.158,14	42.940,05	62.158,14	339.179,92
5 01 05	Equipo y Programas de Cómputo	317.335,52	-178.025,83	139.309,70	41.364,12	4.773,31	41.364,12	97.945,58
5 01 06	Equipo Sanitario de Laboratorio e Investigación	347.852,69	-204.579,10	143.273,60	54.985,07	0,00	54.985,07	88.288,53
5 01 07	Equipo y Mobil. Educac., Deportivo y Recreativo	561.796,10	-75.501,29	486.294,81	306.746,12	91.445,92	306.746,12	179.548,69
5 01 99	Maquinaria y Equipo Diverso	125.072,73	445.159,52	570.232,25	61.605,60	13.043,09	61.605,60	508.626,64

UNIVERSIDAD NACIONAL  
VICERECTORÍA DE ADMINISTRACIÓN  
PROGRAMA DE GESTIÓN FINANCIERA  
LIQUIDACIÓN PRESUPUESTARIA  
AL 31 DE DICIEMBRE DE 2017  
RESUMEN DE EJECUCIÓN PRESUPUESTARIA  
PROGRAMA VIDA UNIVERSITARIA  
(Cifras en miles de colones)

COD.	PARTIDA	PRES. INICIAL	TOT. MODIF. Y PRES. EXTRA.	TOTAL PRESUP.	GIRADO AL 31.12.17.	GIRADO TRIMESTRAL	TOTAL GASTADO	MONTO DISPONIBLE
<b>5 02 00</b>	<b>CONSTRUCCIONES, ADICIONES Y MEJORAS</b>	<b>7.218.626,26</b>	<b>829.200,66</b>	<b>8.047.826,92</b>	<b>3.281.514,61</b>	<b>532.400,95</b>	<b>3.281.514,61</b>	<b>4.766.312,31</b>
5 02 01	Edificios	7.027.901,05	971.008,28	7.998.909,33	3.259.028,27	532.400,95	3.259.028,27	4.739.881,06
5 02 02	Vías de Comunicación Terrestre	5.663,84	0,00	5.663,84	0,00	0,00	0,00	5.663,84
5 02 07	Instalaciones	3.775,89	22.486,34	26.262,23	22.486,34	0,00	22.486,34	3.775,89
5 02 99	Otras Construc., Adiciones y Mejoras	181.285,48	-164.293,96	16.991,52	0,00	0,00	0,00	16.991,52
<b>6 00 00</b>	<b>TRANSFERENCIAS CORRIENTES</b>	<b>8.879.056,33</b>	<b>2.803.584,68</b>	<b>11.682.641,01</b>	<b>10.974.665,12</b>	<b>1.953.753,65</b>	<b>10.974.665,12</b>	<b>707.975,88</b>
<b>6 01 00</b>	<b>TRANSFERENCIAS CORRIENTES AL</b>	<b>1.767,00</b>	<b>-1.767,00</b>	<b>0,00</b>	<b>0,00</b>	<b>0,00</b>	<b>0,00</b>	<b>0,00</b>
6 01 03	Transferencias corrientes a Instituciones	1.767,00	-1.767,00	0,00	0,00	0,00	0,00	0,00
<b>6 02 00</b>	<b>TRANSFERENCIAS CORRIENTES AL</b>	<b>8.697.640,81</b>	<b>2.845.292,31</b>	<b>11.542.933,12</b>	<b>10.848.242,71</b>	<b>1.921.355,40</b>	<b>10.848.242,71</b>	<b>694.650,41</b>
6 02 01	Becas a funcionarios	699.139,17	199.087,97	898.227,14	897.827,55	203.355,12	897.827,55	399,59
6 02 02	Becas a terceras personas	7.600.381,59	2.636.133,91	10.236.515,50	9.556.448,04	1.667.808,37	9.556.448,04	680.067,46
6 02 03	Ayudas a funcionarios	359.692,56	-1.413,60	358.278,96	355.371,92	37.501,21	355.371,92	2.907,04
6 02 99	Otras transferencias a personas	38.427,49	11.484,03	49.911,52	38.595,21	12.690,70	38.595,21	11.316,31
<b>6 03 00</b>	<b>PRESTACIONES</b>	<b>40.752,53</b>	<b>-34.973,27</b>	<b>5.779,26</b>	<b>4,18</b>	<b>0,00</b>	<b>4,18</b>	<b>5.775,07</b>
6 03 01	Prestaciones legales	40.752,53	-34.973,27	5.779,26	4,18	0,00	4,18	5.775,07
<b>6 04 00</b>	<b>TRANSFERENCIAS CORRIENTES A</b>	<b>133.895,99</b>	<b>-967,36</b>	<b>132.928,63</b>	<b>126.418,23</b>	<b>32.398,25</b>	<b>126.418,23</b>	<b>6.510,40</b>
6 04 01	Transferencias Corrientes a Asociaciones	133.895,99	-967,36	132.928,63	126.418,23	32.398,25	126.418,23	6.510,40
<b>6 06 00</b>	<b>OTRAS TRANSFER. CORRIENTES AL SECTOR PRIVADO</b>	<b>5.000,00</b>	<b>-4.000,00</b>	<b>1.000,00</b>	<b>0,00</b>	<b>0,00</b>	<b>0,00</b>	<b>1.000,00</b>
6 06 01	Indemnizaciones	5.000,00	-4.000,00	1.000,00	0,00	0,00	0,00	1.000,00
<b>TOTAL EGRESOS</b>		<b>26.190.461,18</b>	<b>5.258.152,05</b>	<b>31.388.613,23</b>	<b>22.738.416,80</b>	<b>4.979.304,11</b>	<b>22.738.416,80</b>	<b>8.650.196,43</b>

**PROGRAMA PRESUPUESTARIO  
ADMINISTRATIVO**

UNIVERSIDAD NACIONAL  
VICERRECTORÍA DE ADMINISTRACIÓN  
PROGRAMA DE GESTIÓN FINANCIERA  
LIQUIDACIÓN PRESUPUESTARIA  
AL 31 DE DICIEMBRE DE 2017  
RESUMEN DE EJECUCIÓN PRESUPUESTARIA  
PROGRAMA ADMINISTRATIVO  
(Cifras en miles de colones)

COD.	PARCIDA	PRES. INICIAL	TOT. MODIF. Y PRES. EXTRA.	TOTAL PRESUP.	GIRADO AL 31-12-17	GIRADO TRIMESTRAL	TOTAL GASTADO	MONTO DISPONIBLE
0 00	REMUNERACIONES	16.567.597,67	2.572.848,89	19.140.446,56	18.660.884,48	4.690.923,65	18.660.884,48	479.562,08
0 01	REMUNERACIONES BASICAS	6.017.429,86	-136.619,30	5.880.879,56	5.834.666,84	1.499.518,98	5.834.666,84	46.206,73
0 01 01	Sueldos para Cargos Fijos	5.807.429,03	-179.133,44	5.628.295,59	5.610.089,99	1.417.018,76	5.610.089,99	18.205,60
0 01 03	Servicios Especiales	0,00	42.514,15	42.514,15	42.514,15	9.776,65	42.514,15	0,00
0 01 05	Suplencias	210.063,83	0,00	210.063,83	182.062,70	66.723,58	182.062,70	28.001,13
0 02	REMUNERACIONES EVENTUALES	842.041,54	70.708,08	912.749,61	895.532,03	253.822,06	895.532,03	17.217,58
0 02 01	Tiempo Extraordinario	741.554,09	56.847,08	798.401,17	796.232,22	229.675,68	796.232,22	2.168,95
0 02 02	Recargo de Funciones	64.673,49	11.650,00	76.323,49	75.771,52	18.116,93	75.771,52	551,96
0 02 03	Disponibilidad Laboral	13.955,00	760,00	14.715,00	10.824,22	2.572,55	10.824,22	3.890,78
0 02 04	Compensación Vacaciones	2.970,00	1.451,00	4.421,00	1.532,75	172,53	1.532,75	2.888,25
0 02 05	Dietas	18.888,96	0,00	18.888,96	11.171,31	3.284,36	11.171,31	7.717,65
0 03	INCENTIVOS SALARIALES	6.892.318,88	-6.589,61	6.885.729,26	6.648.348,98	1.616.196,05	6.648.348,98	237.380,29
0 03 01	Retribución por Años Servidos	3.053.268,69	-58.505,14	2.994.763,56	2.993.690,07	770.542,38	2.993.690,07	1.073,48
0 03 02	Restricc. Al Ejerc. Liberal de la Profesión	1.006.445,29	19.508,14	1.025.953,43	1.017.332,10	256.820,56	1.017.332,10	8.621,93
0 03 03	Décimo Tercer Mes	1.056.381,83	32.979,18	1.089.361,01	1.087.483,31	287.665,79	1.087.483,31	1.877,70
0 03 04	Salario Escolar	959.619,29	2.025,45	961.644,74	783.223,35	108.146,10	783.223,35	178.421,99
0 03 99	Otros Incentivos Salariales	816.603,77	-2.597,24	814.006,54	766.620,14	198.021,23	766.620,14	47.386,99
0 04	CONTRIB. PAT. A L DESARROLLO Y SEG. SOCIAL	1.235.966,79	1.057.517,66	2.293.484,45	2.209.932,84	529.896,63	2.209.932,84	83.551,61
0 04 01	Contr. Patron. A Seguro de la Salud CCSS	1.172.583,86	1.055.534,25	2.228.118,13	2.145.060,40	512.948,96	2.145.060,40	83.057,73
0 04 05	Contr. Patron. A Banco Pop. Y Desar. Comunal	63.382,91	1.983,41	65.366,32	64.872,44	16.947,67	64.872,44	493,88
0 05	CONTRIB. PAT. Fds. Pensiones y Otros de Capit.	1.579.777,60	1.587.832,07	3.167.609,67	3.072.403,80	797.489,92	3.072.403,80	95.205,87
0 05 01	Contr. Patron. A Seguro de Pensiones CCSS	458.678,12	-100.332,40	358.345,72	348.627,87	88.099,84	348.627,87	9.717,85
0 05 02	Aporte Patron. A Reg. Oblig. Pens. Complem.	190.148,73	5.950,22	196.098,96	194.687,62	50.854,09	194.687,62	1.411,33
0 05 03	Contrib. Patron. A Fondo de Capital. Laboral.	380.297,47	-322.827,17	57.470,31	55.180,29	82.572,34	55.180,29	2.290,02
0 05 04	Contrib. Patron. Otros Fondos Amist. Entes Públicos	119.534,33	-78.916,87	40.617,46	19.396,13	-6.709,75	19.396,13	21.221,93
0 05 05	Fdos adm entes privados	431.118,94	2.083.958,29	2.515.077,23	2.454.511,88	582.673,41	2.454.511,88	60.565,34
1 00	SERVICIOS	6.462.091,69	1.190.964,06	7.653.055,75	4.878.058,17	1.344.244,88	4.878.058,17	2.774.997,57
1 01	ALQUILERES	714.226,09	258.676,68	972.902,77	866.767,95	191.817,99	866.767,95	106.134,82
1 01 01	Alquiler de Edificios Locales y Terrenos	712.626,09	243.232,24	955.858,33	855.610,51	190.575,57	855.610,51	100.247,82
1 01 02	Alquiler de Maquinaria, Equipo y Mobiliario	0,00	662,00	662,00	0,00	0,00	0,00	662,00
1 01 03	Alquiler de Equipo de Computo	0,00	8.329,39	8.329,39	8.329,39	19,37	8.329,39	0,00
1 01 04	Alquiler y Derechos Para Telecomunicaciones	1.600,00	355,00	1.955,00	1.530,00	255,00	1.530,00	425,00
1 01 99	Otros Alquileres	0,00	6.098,05	6.098,05	1.298,05	968,05	1.298,05	4.800,00
1 02	SERVICIOS BASICOS	1.568.564,06	4.914,39	1.573.478,45	1.387.614,68	413.720,81	1.387.614,68	185.863,77
1 02 01	Servicio de Agua y Alcantarillados	251.673,57	0,00	251.673,57	210.197,63	67.832,23	210.197,63	41.475,94
1 02 02	Servicio de Energía Eléctrica	727.295,42	0,00	727.295,42	615.465,48	170.695,24	615.465,48	111.829,94
1 02 03	Servicio de Correo	21.102,00	4.782,39	25.884,39	25.452,25	9.083,65	25.452,25	432,14
1 02 04	Servicio de Telecomunicaciones	560.647,98	132,00	560.779,98	529.356,10	164.851,94	529.356,10	31.423,27
1 02 99	Otros Servicios Básicos	7.845,70	0,00	7.845,70	7.143,22	1.257,75	7.143,22	702,48

UNIVERSIDAD NACIONAL  
VICERRECTORÍA DE ADMINISTRACIÓN  
PROGRAMA DE GESTIÓN FINANCIERA  
LIQUIDACIÓN PRESUPUESTARIA  
AL 31 DE DICIEMBRE DE 2017  
RESUMEN DE EJECUCIÓN PRESUPUESTARIA  
PROGRAMA ADMINISTRATIVO  
(Cifras en miles de colones)

COD.	PARTIDA	PRES. INICIAL	TOT. MODIF. Y PRES. EXTRA	TOTAL PRESUP.	GIRADO AL 31.12.17	GIRADO TRIMESTRAL	TOTAL GASTADO	MONTO DISPONIBLE
1 03 00	SERVICIOS COMERCIALES Y FINANCIEROS	940.439,61	225.445,97	1.165.885,58	770.314,08	169.467,61	770.314,08	395.571,51
1 03 01	Información	0,00	896,72	896,72	0,00	0,00	0,00	896,72
1 03 02	Publicidad y propaganda	250,00	1.368,00	1.618,00	1.535,94	216,00	1.535,94	82,06
1 03 03	Impresión, Encuadernación y Otros	21.275,00	7.564,45	28.839,45	16.884,86	6.397,75	16.884,86	11.954,59
1 03 04	Transporte de Bienes	2.000,00	29.965,97	31.965,97	11.233,61	453,00	11.233,61	20.732,36
1 03 05	Transportes Aduaneros	19.000,00	-1.616,61	17.383,39	11.473,80	2.356,01	11.473,80	5.909,59
1 03 06	Comis. Y Gastos por Serv. Financ. Y Comerc.	894.500,00	-48.907,70	845.592,30	695.640,91	160.044,85	695.640,91	149.951,39
1 03 07	Servs de Transport. Elect. De Informac.	3.414,61	236.175,14	239.589,75	33.544,97	0,00	33.544,97	206.044,79
1 04 00	SERVICIOS DE GESTIÓN Y APOYO	205.997,00	943.313,83	1.149.310,83	272.742,42	67.845,49	272.742,42	876.568,40
1 04 01	Servicios Médicos y de Laboratorio	0,00	12.534,65	12.534,65	6.000,00	0,00	6.000,00	6.534,65
1 04 02	Servicios Jurídicos	12.500,00	2.018,45	14.518,45	7.330,20	0,00	7.330,20	7.188,25
1 04 03	Servicios de Ingeniería	0,00	135.479,68	135.479,68	51.520,69	7.514,60	51.520,69	83.958,99
1 04 04	Servicios en Ciencias Económicas y Sociales	20.870,00	31.514,76	52.384,76	30.030,73	3.101,05	30.030,73	22.354,03
1 04 05	Serv. De desarrollo de Sist. Informáticos	3.210,00	617.886,18	621.096,18	22.035,37	3.381,50	22.035,37	599.060,81
1 04 06	Servicios Generales	124.417,00	140.473,56	264.890,56	116.131,49	42.083,59	116.131,49	148.759,07
1 04 99	Otros Servicios de Gestión y Apoyo	45.000,00	3.406,55	48.406,55	39.693,95	11.764,76	39.693,95	8.712,61
1 05 00	GASTOS DE VIAJE Y TRANSPORTE	348.246,78	61.399,65	409.646,43	252.918,44	66.740,02	252.918,44	156.727,99
1 05 01	Transporte Dentro del País	153.680,00	48.365,45	202.045,45	95.810,55	20.432,28	95.810,55	106.234,90
1 05 02	Viáticos Dentro del País	144.925,00	-7.621,63	137.303,37	104.983,04	29.410,83	104.983,04	32.320,33
1 05 03	Transporte en el Exterior	24.820,89	6.643,91	31.464,80	21.257,81	6.147,74	21.257,81	10.206,98
1 05 04	Viáticos en el Exterior	24.820,89	14.011,92	38.832,81	30.867,04	10.749,18	30.867,04	7.965,77
1 06 00	SEGUROS, REASEGUROS Y OTRAS OBLIGACIONES	330.132,58	892,98	331.025,55	230.464,07	59.864,82	230.464,07	100.561,49
1 06 01	Seguros	330.132,58	892,98	331.025,55	230.464,07	59.864,82	230.464,07	100.561,49
1 07 00	CAPACITACIÓN Y PROTOCOLO	211.258,22	110.596,28	321.854,50	181.635,69	76.100,40	181.635,69	140.218,80
1 07 01	Actividades de Capacitación	190.459,73	76.679,61	267.139,33	141.550,98	50.479,90	141.550,98	125.588,35
1 07 02	Actividades Protocolarias y Sociales	20.498,49	34.216,67	54.715,16	40.084,71	25.620,50	40.084,71	14.630,45
1 07 03	Gastos de Representación Institucional	300,00	-300,00	0,00	0,00	0,00	0,00	0,00
1 08 00	MANTENIMIENTO REPARACION	1.738.494,66	-138.420,30	1.600.074,35	827.319,13	275.354,01	827.319,13	775.755,22
1 08 01	Mantenimiento de Edificios y Locales	864.500,00	-258.151,73	606.348,27	315.805,62	152.905,53	315.805,62	290.542,65
1 08 02	Mantenimiento de Vías de Comunicación	0,00	1.850,00	1.850,00	1.849,48	1.849,48	1.849,48	0,53
1 08 03	Mantenimiento de Instalaciones y Otras obras	4.500,00	-4.500,00	0,00	0,00	0,00	0,00	0,00
1 08 04	Mantenimiento y Repar. De Maq. Y Equipo Produc.	109.200,00	8.239,93	117.439,93	21.500,60	1.526,50	21.500,60	95.939,33
1 08 05	Manten. Y Repar. De Equipo de Transporte	198.075,00	100.793,48	298.868,48	223.545,08	75.873,16	223.545,08	75.323,40
1 08 06	Manten. Y Repar. De Equipo de Comunicación	47.200,00	-28.970,00	18.230,00	7.571,82	3.656,66	7.571,82	10.658,18
1 08 07	Mantenimiento y Repar. De Equipo y Mobil. Oficina	39.753,62	71.744,47	111.498,08	47.309,03	12.582,84	47.309,03	64.189,05
1 08 08	Manten. Y Repar. De Equipo de Comp. Y Sist.	381.866,04	-53.005,25	328.860,79	138.206,93	15.216,77	138.206,93	190.653,87
1 08 99	Manten. Y Repar. De Otros equipos.	93.400,00	23.578,79	116.978,79	71.530,57	11.743,08	71.530,57	45.448,22
1 99 00	SERVICIOS DIVERSOS	404.732,69	-275.855,41	128.877,28	88.281,70	23.333,73	88.281,70	40.595,58
1 99 02	Intereses Moratorios y Multas	6.281,15	265,90	6.547,05	3.852,63	730,92	3.852,63	2.694,42
1 99 99	Otros Servicios No Especificados	398.451,54	-276.121,31	122.330,23	84.429,08	22.602,80	84.429,08	37.901,16

UNIVERSIDAD NACIONAL  
VICERRECTORÍA DE ADMINISTRACIÓN  
PROGRAMA DE GESTIÓN FINANCIERA  
LIQUIDACIÓN PRESUPUESTARIA  
AL 31 DE DICIEMBRE DE 2017  
RESUMEN DE EJECUCIÓN PRESUPUESTARIA  
PROGRAMA ADMINISTRATIVO  
(Cifras en miles de colones)

COD.	PARTIDA	PREJ. INICIAL	TOT. MODIF. Y PRESENTA	TOTAL PRESUP.	GIRADO AL 31-12-17	GIRADO TRIMESTRAL	TOTAL GASTADO	MONTO DISPONIBLE
2 00 00	MATERIALES Y SUMINISTROS	873.900,64	189.031,16	1.062.931,80	765.099,77	243.873,16	765.099,77	297.832,04
2 01 00	PRODUCTOS QUÍMICOS Y CONEXOS	234.896,04	34.999,74	269.895,77	195.866,33	50.226,77	195.866,33	74.029,45
2 01 01	Combustibles y Lubricantes	179.362,48	53.642,71	233.005,19	169.939,81	44.814,48	169.939,81	63.065,38
2 01 02	Productos Farmacéuticos y Medicinales	260,00	595,94	855,94	762,46	237,01	762,46	93,48
2 01 04	Tintas, pinturas y diluyentes	39.173,56	-4.730,14	34.443,42	23.911,77	4.743,77	23.911,77	10.531,65
2 01 99	Otros Productos Químicos	16.100,00	-14.508,77	1.591,23	1.252,28	431,50	1.252,28	338,94
2 02 00	ALIMENTOS Y PRODUCTOS AGROPECUARIOS	15.815,23	10.306,50	26.121,73	23.825,43	8.596,94	23.825,43	2.296,30
2 02 02	Productos agroforestales	0,00	327,65	327,65	327,65	67,80	327,65	0,00
2 02 03	Alimentos y Bebidas	15.815,23	9.958,85	25.774,07	23.477,78	8.529,14	23.477,78	2.296,30
2 02 04	Alimentos Para Animales	0,00	20,00	20,00	20,00	0,00	20,00	0,00
2 03 00	MATERIALES Y PROD. DE USO EN CONST. Y MANTEN.	110.325,03	122.499,61	232.824,65	175.664,37	117.011,59	175.664,37	57.160,27
2 03 01	Materiales y Productos Metálicos	8.020,00	8.169,78	16.189,78	10.052,51	3.859,09	10.052,51	6.137,27
2 03 02	Materiales y productos minerales	9.000,00	-1.021,19	7.978,81	3.958,68	2.724,94	3.958,68	4.020,14
2 03 03	Madera y Sus Derivados	8.400,00	-4.249,57	4.150,43	3.542,94	12,00	3.542,94	607,49
2 03 04	Materiales y Prod. Elect. Telef. y de Cómputo	61.130,00	117.780,16	178.910,16	135.577,30	105.458,37	135.577,30	43.332,86
2 03 05	Materiales y Productos de Vidrio	3.750,00	372,41	4.122,41	370,69	107,66	370,69	1,72
2 03 06	Materiales y Productos de Plástico	1.665,03	5.622,57	7.287,60	5.326,80	1.505,64	5.326,80	1.960,81
2 03 99	Otros Mater. Y Prod de Uso en la Construcción	18.360,00	-424,55	17.935,45	16.835,46	3.343,89	16.835,46	1.099,98
2 04 00	HERRAMIENTAS, REPUESTOS Y ACCESORIOS	127.916,48	-13.324,73	114.591,75	69.184,60	17.432,14	69.184,60	45.407,15
2 04 01	Herramientas e Instrumentos	13.221,48	-4.573,81	8.647,67	6.885,08	1.130,01	6.885,08	1.762,59
2 04 02	Repuestos y Accesorios	114.695,00	-8.750,92	105.944,08	62.299,52	16.302,14	62.299,52	43.644,56
2 99 00	UTILES, MATERIALES Y SUMINISTROS DIVERSOS	384.947,87	34.550,04	419.497,91	300.559,03	50.605,71	300.559,03	118.938,87
2 99 01	Útiles y Materiales de Oficina y Cómputo	65.597,44	-40.766,62	24.830,83	22.695,04	4.112,53	22.695,04	2.135,78
2 99 02	Útiles y Materiales Médicos, Hospitalarios y de Investigación	54.698,06	-30.639,81	24.058,25	1.360,19	0,00	1.360,19	22.698,06
2 99 03	Productos de Papel, Cartón e Impresos	25.269,76	1.507,04	26.776,80	21.692,75	8.539,62	21.692,75	5.084,05
2 99 04	Textiles y Vestuarios	68.285,57	65.838,84	134.124,41	87.976,27	4.866,33	87.976,27	46.148,14
2 99 05	Útiles y Materiales de Limpieza	64.147,55	-28.256,92	35.890,63	33.848,08	16.387,92	33.848,08	2.042,55
2 99 06	Útiles y Materiales de resguardo y seguridad	54.510,00	39.814,17	94.324,17	67.166,89	1.096,88	67.166,89	27.157,28
2 99 07	Útiles y Materiales de Cocina y Comedor	2.150,00	1.555,60	3.705,60	2.454,11	1.624,38	2.454,11	1.251,49
2 99 99	Otros Útiles, Materiales y Suministros Diversos	50.289,48	25.497,73	75.787,21	63.365,70	13.977,44	63.365,70	12.421,51
3 00 00	INTERESES Y COMISIONES	58.021,40	81.807,35	139.828,75	139.049,19	79.546,23	139.049,19	779,56
3 02 00	INTERESES SOBRE PRESTAMOS	0,00	22.408,88	22.408,88	22.220,87	22.220,87	22.220,87	188,00
3 02 06	Intereses S/ Préstamos Inst. Publ. Financ.	0,00	22.408,88	22.408,88	22.220,87	22.220,87	22.220,87	188,00
3 04 00	COMISIONES Y OTROS GASTOS	58.021,40	59.398,47	117.419,87	116.828,32	51.325,36	116.828,32	591,56
3 04 05	Diferencias por tipo de cambio	58.021,40	59.398,47	117.419,87	116.828,32	51.325,36	116.828,32	591,56



UNIVERSIDAD NACIONAL  
VICERRECTORÍA DE ADMINISTRACIÓN  
PROGRAMA DE GESTIÓN FINANCIERA  
LIQUIDACION PRESUPUESTARIA  
AL 31 DE DICIEMBRE DE 2017  
RESUMEN DE EJECUCIÓN PRESUPUESTARIA  
PROGRAMA ADMINISTRATIVO  
(Cifras en miles de colones)

COD.	PARTIDA	PRES. INICIAL	TOT. MODIF. Y PRES. EXTRA.	TOTAL PRESUP.	GIRADO AL 31-12-17	TRIMESTRAL	TOTAL GASTADO	MONTO DISPONIBLE
5 00 00	BIENES DURADEROS	16.167.201,21	1.950.478,26	18.117.679,48	1.769.539,49	423.325,43	1.769.539,49	16.348.140,99
5 01 00	MAQUINARIA, EQUIPO Y MOBILIARIO	3.982.981,92	448.957,57	4.431.939,48	889.660,04	134.102,81	889.660,04	3.542.271,44
5 01 01	Maquinaria y Equipo para la Producción	145.000,92	520.750,29	665.751,21	18.755,36	2.735,84	18.755,36	646.995,85
5 01 02	Equipo de Transporte	850.083,82	393.700,81	1.243.784,62	223.050,23	0,00	223.050,23	1.020.734,39
5 01 03	Equipo de Comunicación	489.005,50	352.230,62	841.236,12	184.381,59	40.108,85	184.381,59	656.854,52
5 01 04	Equipo y Mobiliario de Oficina	863.055,80	-487.320,72	375.735,08	78.277,30	6.584,27	78.277,30	291.457,78
5 01 05	Equipo y Programas de Computo	834.019,58	-508.823,14	325.196,43	66.549,92	24.291,66	66.549,92	258.646,51
5 01 06	Equipo Sanitario de Laboratorio e Investigación	159.054,95	-123.764,59	35.290,35	20.896,71	0,00	20.896,71	14.393,64
5 01 07	Equipo y Mobil. Educac., Deportivo y Recreativo	67.168,46	-64.044,89	3.123,57	43,24	0,00	43,24	3.080,33
5 01 99	Maquinaria y Equipo Diverso	575.592,89	366.229,19	941.822,09	297.713,67	60.382,19	297.713,67	644.108,41
5 02 00	CONSTRUCCIONES, ADICIONES Y MEJORAS	12.147.807,71	1.507.773,06	13.655.580,76	879.870,44	289.222,63	879.870,44	12.775.710,32
5 02 01	Edificios	11.101.644,67	-1.355.006,82	9.746.637,85	262.391,37	62.545,17	262.391,37	9.484.246,48
5 02 02	Vías de Comunicación Terrestre	429.217,02	86.748,28	515.965,30	346.788,78	199.127,20	346.788,78	169.176,52
5 02 07	Instalaciones	167.478,02	272.534,57	440.012,59	186.030,70	25.467,47	186.030,70	253.981,89
5 02 99	Otras Construc., Adiciones y Mejoras	449.468,00	2.503.497,02	2.952.965,02	84.659,59	2.082,78	84.659,59	2.868.305,43
5 03 00	BIENES PREEXISTENTES	25.000,00	0,00	25.000,00	0,00	0,00	0,00	25.000,00
5 03 01	Terrenos	25.000,00	0,00	25.000,00	0,00	0,00	0,00	25.000,00
5 99 00	BIENES DURADEROS DIVERSOS	11.411,59	-6.252,36	5.159,23	0,00	0,00	0,00	5.159,23
5 99 03	Bienes Intangibles	11.411,59	-6.252,36	5.159,23	0,00	0,00	0,00	5.159,23
6 00 00	TRANSFERENCIAS CORRIENTES	2.324.056,60	410.710,09	2.734.766,69	2.457.537,96	549.988,20	2.457.537,96	277.228,73
6 01 00	TRANSFERENCIAS CORRIENTES AL	883,50	-883,50	0,00	0,00	0,00	0,00	0,00
6 01 03	Transferencias corrientes a instituciones	883,50	-883,50	0,00	0,00	0,00	0,00	0,00
6 02 00	TRANSFERENCIAS CORRIENTES AL	13.765,06	-2.868,39	10.896,67	9.697,23	3.516,21	9.697,23	1.199,44
6 02 01	Becas a funcionarios	853,43	591,01	1.444,44	245,00	245,00	245,00	1.199,44
6 02 02	Becas a terceras personas	1.706,86	-1.061,46	645,40	645,40	645,40	645,40	0,00
6 02 03	Ayudas a funcionarios	1.706,86	-1.706,86	0,00	0,00	0,00	0,00	0,00
6 02 99	Otras transferencias a personas	9.497,91	-691,09	8.806,83	8.806,83	2.625,81	8.806,83	0,00
6 03 00	PRESTACIONES	1.923.260,38	402.958,81	2.326.219,19	2.078.829,81	444.115,72	2.078.829,81	247.389,38
6 03 01	Prestaciones legales	1.923.260,38	402.958,81	2.326.219,19	2.078.829,81	444.115,72	2.078.829,81	247.389,38
6 04 00	TRANSFERENCIAS CORRIENTES A	348.133,83	11.503,17	359.637,00	357.543,03	95.168,77	357.543,03	2.093,97
6 04 01	Transferencias Corrientes a Asociaciones	316.914,56	11.503,17	328.417,74	326.570,03	84.721,23	326.570,03	1.847,70
6 04 04	transf. Corr. A Otras Entidades Sin Fines Lucrativos	31.219,27	0,00	31.219,27	30.973,00	10.447,54	30.973,00	246,27
6 06 00	OTRAS TRANSFER. CORRIENTES AL SECTOR PRIVADO	22.518,00	0,00	22.518,00	630,00	0,00	630,00	21.888,00
6 06 01	Indemnizaciones	22.518,00	0,00	22.518,00	630,00	0,00	630,00	21.888,00
6 07 00	TRANSFER. CORRIENTES AL SECTOR EXTERNO	15.495,83	0,00	15.495,83	10.837,89	7.187,50	10.837,89	4.657,94
6 07 01	Transfer. Corrientes Organismos Internacionales	15.495,83	0,00	15.495,83	10.837,89	7.187,50	10.837,89	4.657,94
<b>TOTAL EGRESOS</b>		<b>42.452.869,21</b>	<b>6.395.839,81</b>	<b>48.848.709,03</b>	<b>28.670.168,06</b>	<b>7.325.901,55</b>	<b>28.670.168,06</b>	<b>20.178.540,97</b>

**SECCIÓN D**  
**LIQUIDACIÓN PRESUPUESTARIA DE RECURSOS**  
**ESPECÍFICOS**

UNIVERSIDAD NACIONAL  
VICERRECTORÍA DE ADMINISTRACION  
PROGRAMA DE GESTIÓN FINANCIERA  
LIQUIDACION PRESUPUESTARIA DE RECURSOS ESPECIFICOS  
AL 31 DE DICIEMBRE DE 2017  
( en miles de colonas )

ORG.	PROGRAMA	FONDO	NOMBRE	PRESUPUESTO DE INGRESOS	TOTAL DE INGRESOS	SUPERAVIT O DEFICIT DE INGRESOS	PRESUPUESTO DE EGRESOS	GIRADO	GASTADO	SUPERAVIT O DEFICIT DE EGRESOS	SUPERAVIT ESPECIFICO POR PROGRAMA
ADS	NEAG19	FUND01	FOMENTO CAPAC T EC GEST ASC	60,55	60,55	0,00	60,55	0,00	0,00	60,55	60,55
APELUNA	AHAK01	INT921	UNIDADES ADMINISTRATIVAS	2.360,00	2.360,00	0,00	2.360,00	2.360,00	2.360,00	0,00	0,00
ARIN	GHA02	INT001	UNIDADES ACADEMICAS	0,06	0,06	0,00	0,06	0,00	0,00	0,06	0,06
ARIN	GHA02	INT921	UNIDADES ACADEMICAS	1,41	1,41	0,00	1,41	0,00	0,00	1,41	1,41
AT	EEAG06	INT001	CAPACIDADES SECTOR APICOLA	1,21	1,21	0,00	1,21	0,00	0,00	1,21	1,21
AT	EEAG06	INT921	CAPACIDADES SECTOR APICOLA	17,52	17,52	0,00	17,52	0,00	0,00	17,52	17,52
AT	EEAG06	TTS921	CAPACIDADES SECTOR APICOLA	1,76	1,76	0,00	1,76	0,00	0,00	1,76	1,76
AT	GHA02	INT001	UNIDADES ACADEMICAS	0,28	0,28	0,00	0,28	0,00	0,00	0,28	0,28
AT	GHA02	INT921	UNIDADES ACADEMICAS	4,44	4,44	0,00	4,44	0,00	0,00	4,44	4,44
AT	GHAQ20	FSI001	FDOS SIST EQ CIENT Y TECNOL	43.339,72	43.339,72	0,00	43.339,72	0,00	0,00	43.339,72	43.339,72
AT	IFFG02	INT001	VALORACION PRESENCIA ESTERI	1,20	1,20	0,00	1,20	0,00	0,00	1,20	1,20
AT	IFFG02	INT921	VALORACION PRESENCIA ESTERI	19,15	19,15	0,00	19,15	0,00	0,00	19,15	19,15
AT	IFGG11	FSI001	BUSQUEDA ANTIMICROB JARDIF	2.500,00	2.500,00	0,00	2.500,00	1.370,14	1.370,14	1.129,86	1.129,86
AT	IFGG11	FSI921	BUSQUEDA ANTIMICROB JARDIF	2.500,00	2.500,00	0,00	2.500,00	2.442,75	2.442,75	57,25	57,25
AT	NEAH03	TTS001	PROG REG APIC Y MELIPONI PRJ	4.851,00	4.851,00	0,00	4.851,00	4.851,00	4.851,00	0,00	0,00
AT	NIAG02	FSI921	DESARROLLO PROD COSMETICC	410,88	410,88	0,00	410,88	0,00	0,00	410,88	410,88
BC	GK01	INT001	SISTEMA BIBLIOT EDUC SUP EST	5,00	5,00	0,00	5,00	0,00	0,00	5,00	5,00
BC	GK01	INT921	SISTEMA BIBLIOT EDUC SUP EST	84,29	84,29	0,00	84,29	0,00	0,00	84,29	84,29
BC	VGM03	FSI001	SISTEM BIBLIOTECARIO EDUC SL	620,00	620,00	0,00	620,00	620,00	620,00	0,00	0,00
BC	VHAM01	FSI001	ADQUISICION BASES DATOS TEX	121.946,06	121.946,06	0,00	121.946,06	113.420,62	113.420,62	8.525,44	8.525,44
BC	VHAM01	FSI921	ADQUISICION BASES DATOS TEX	10.452,24	10.452,24	0,00	10.452,24	9.211,21	9.211,21	1.241,03	1.241,03
BC	VHAM01	INT921	ADQUISICION BASES DATOS TEX	0,41	0,41	0,00	0,41	0,00	0,00	0,41	0,41
BC	VHAU11	REP001	ADM PARACAD BIBLOT JOAQUIP	394,60	394,60	0,00	394,60	0,00	0,00	394,60	394,60
BI	DBAG01	INT001	UNID.DIDACT.INTERACTIV.S/PRC	202,45	202,45	0,00	202,45	0,00	0,00	202,45	202,45
BI	DBAG01	INT921	UNID.DIDACT.INTERACTIV.S/PRC	1.170,62	1.170,62	0,00	1.170,62	0,00	0,00	1.170,62	1.170,62
BI	DBAG01	TTS921	UNID.DIDACT.INTERACTIV.S/PRC	1.971,59	1.971,59	0,00	1.971,59	0,00	0,00	1.971,59	1.971,59
BI	EGK01	INT001	SEMINARIO S/MANIFIESTOS IFLJ	86,79	86,79	0,00	86,79	0,00	0,00	86,79	86,79
BI	EGK01	INT921	SEMINARIO S/MANIFIESTOS IFLJ	1.198,05	1.198,05	0,00	1.198,05	0,00	0,00	1.198,05	1.198,05
BI	EGK01	TTS921	SEMINARIO S/MANIFIESTOS IFLJ	148,97	148,97	0,00	148,97	0,00	0,00	148,97	148,97
BI	GCFK03	INT001	ASEGURAMIENTO CALIDAD CAR	236,58	236,58	0,00	236,58	0,00	0,00	236,58	236,58
BI	GCFK03	TTS921	ASEGURAMIENTO CALIDAD CAR	3.671,91	3.671,91	0,00	3.671,91	0,00	0,00	3.671,91	3.671,91
BI	NGKH01	INT001	PROGRAMA BIBLIOTECOLOGIA I	138,56	138,56	0,00	138,56	0,00	0,00	138,56	138,56
BI	NGKH01	INT921	PROGRAMA BIBLIOTECOLOGIA I	999,55	999,55	0,00	999,55	0,00	0,00	999,55	999,55
BI	NGKH01	TTS921	PROGRAMA BIBLIOTECOLOGIA I	1.857,85	1.857,85	0,00	1.857,85	706,91	706,91	1.150,94	1.150,94
BR	AHAK65	REP001	REC SEDE REG BRUNCA LEY 738I	3.563,72	3.563,72	0,00	3.563,72	0,00	0,00	3.563,72	3.563,72
BR	AHAK65	REP921	REC SEDE REG BRUNCA LEY 738I	1.192,78	1.192,78	0,00	1.192,78	97,93	97,93	1.094,85	1.094,85
BR	AHAU15	REP001	ADM.-BIBLIOT SEDE REG BRUNC	222,50	222,50	0,00	222,50	0,00	0,00	222,50	222,50
BR	AHAU15	REP921	ADM.-BIBLIOT SEDE REG BRUNC	158,45	158,45	0,00	158,45	0,00	0,00	158,45	158,45
BR	DCAG04	CEX001	CI UNA ENGLISH ACCES MICROS	16.222,04	30.813,60	-14.591,57	30.813,60	15.135,67	15.135,67	15.677,93	15.677,93
BR	DCAG04	CEX921	CI UNA ENGLISH ACCES MICROS	10.421,34	10.421,34	0,00	10.421,34	9.527,88	9.527,88	893,46	893,46

UNIVERSIDAD NACIONAL  
VICERRECTORÍA DE ADMINISTRACIÓN  
PROGRAMA DE GESTIÓN FINANCIERA  
LIQUIDACIÓN PRESUPUESTARIA DE RECURSOS ESPECÍFICOS  
AL 31 DE DICIEMBRE DE 2017  
( en miles de colones )

ORG.	PROGRAMA	FONDO	NOMBRE	PRESUPUESTO DE INGRESOS	TOTAL DE INGRESOS	SUPERAVIT O DEFICIT DE INGRESOS	PRESUPUESTO DE EGRESOS	GIRADO	GASTADO	SUPERAVIT O DEFICIT DE EGRESOS	SUPERAVIT ESPECÍFICO POR PROGRAMA
BR	DCAG04	INT001	CI UNA ENGLISH ACCES MICROS	1.471,20	1.471,20	0,00	1.471,20	0,00	0,00	1.471,20	1.471,20
BR	DCAG04	INT921	CI UNA ENGLISH ACCES MICROS	2.886,24	2.886,24	0,00	2.886,24	0,00	0,00	2.886,24	2.886,24
BR	DCIA01	INT001	8 Y L. EN ARTE ESCÉNICO	0,13	0,13	0,00	0,13	0,01	0,01	0,12	0,12
BR	DCIA01	INT921	8 Y L. EN ARTE ESCÉNICO	3,25	3,25	0,00	3,25	0,27	0,27	2,99	2,99
BR	DCIA01	REP921	8 Y L. EN ARTE ESCÉNICO	1,15	1,15	0,00	1,15	0,09	0,09	1,05	1,05
BR	DGIB04	INT001	MAESTRIA GERENCIA COMERCI	5,87	5,87	0,00	5,87	0,00	0,00	5,87	5,87
BR	DGIB04	INT921	MAESTRIA GERENCIA COMERCI	91,09	91,09	0,00	91,09	0,00	0,00	91,09	91,09
BR	DHAK11	INT001	RENOVACION ACADEMICA DOCI	73,42	73,42	0,00	73,42	0,00	0,00	73,42	73,42
BR	DHAK11	INT921	RENOVACION ACADEMICA DOCI	1.139,57	1.139,57	0,00	1.139,57	0,00	0,00	1.139,57	1.139,57
BR	EBCG01	FSI001	SISTEMATIZA EXPERIENCIAS DE	12.500,00	12.500,00	0,00	12.500,00	6.413,53	6.413,53	6.086,47	6.086,47
BR	EDFG04	FSI001	PROMOVIENDO CAPITAL SOCIAL	66.428,60	66.428,60	0,00	66.428,60	52.394,58	52.394,58	14.034,02	14.034,02
BR	EEAG11	FUN001	FORT Y DESARR CAPACID CREAC	180,00	180,00	0,00	180,00	0,00	0,00	180,00	180,00
BR	EIAG01	FUN921	ESTUDIO EXTRA ANTIIOXI FRUTC	2.989,02	2.989,02	0,00	2.989,02	1.737,21	1.737,21	1.251,81	1.251,81
BR	EIEG01	FUN921	FORTALEC DCOMPETITIVID DE 1	0,00	19,84	-19,84	0,00	0,00	0,00	0,00	19,84
BR	GHA002	CEX921	UNIDADES ACADEMICAS	13,50	13,50	0,00	13,50	0,00	0,00	13,50	13,50
BR	GHA002	FSI921	UNIDADES ACADEMICAS	16.878,63	16.878,63	0,00	16.878,63	16.806,72	16.806,72	71,91	71,91
BR	GHA002	FUN001	UNIDADES ACADEMICAS	14.368,35	14.368,35	0,00	14.368,35	14.368,35	14.368,35	0,00	0,00
BR	GHA002	INT001	UNIDADES ACADEMICAS	8.201,29	8.201,29	0,00	8.201,29	5.125,34	5.125,34	3.075,95	3.075,95
BR	GHA002	INT921	UNIDADES ACADEMICAS	5.164,86	5.164,86	0,00	5.164,86	1.912,86	1.912,86	3.252,00	3.252,00
BR	GHA002	REP001	UNIDADES ACADEMICAS	207.106,96	221.633,84	-14.526,88	207.106,96	126.103,08	126.103,08	81.003,88	81.003,88
BR	GHA002	REP921	UNIDADES ACADEMICAS	24.553,87	24.553,87	0,00	24.553,87	1.831,28	1.831,28	22.722,60	22.722,60
BR	GHA002	TTS921	UNIDADES ACADEMICAS	36,45	36,45	0,00	36,45	2,99	2,99	33,46	33,46
BR	GHA002	REP921	PROCESO DE ADMISION	0,06	0,06	0,00	0,06	0,00	0,00	0,06	0,06
BR	GHA002	REP921	PROCESO DE ADMISION	272,79	272,79	0,00	272,79	0,00	0,00	272,79	272,79
BR	IGIG09	INT001	GESTION EDUCACION BRUNCA	28,42	28,42	0,00	28,42	0,00	0,00	28,42	28,42
BR	IGIG09	INT921	HSITORIA REGIONAL COMPARAI	441,10	441,10	0,00	441,10	0,00	0,00	441,10	441,10
BR	IGIG09	REP921	HSITORIA REGIONAL COMPARAI	273,09	273,09	0,00	273,09	0,00	0,00	273,09	273,09
BR	NDCG03	FSI001	PROMOVIENDO EL CAPITAL SOC	5.143,00	5.143,00	0,00	5.143,00	0,00	0,00	5.143,00	5.143,00
BR	NDEH02	CEX921	CENTRO DE ARTE Y CULTURA	2.082,00	2.082,00	0,00	2.082,00	1.862,00	1.862,00	220,00	220,00
BR	NDEH02	INT921	CENTRO DE ARTE Y CULTURA	4.696,53	4.696,53	0,00	4.696,53	4.642,92	4.642,92	53,61	53,61
BR	NEAG19	FUN921	FOMENTO CAPAC TEC GEST ASC	591,21	591,21	0,00	591,21	0,00	0,00	591,21	591,21
BR	SHAX21	INT001	INVERSION CENTRO DE ARTE Y C	4,48	4,48	0,00	4,48	0,00	0,00	4,48	4,48
BR	SHAX21	INT921	INVERSION CENTRO DE ARTE Y C	93,02	93,02	0,00	93,02	0,00	0,00	93,02	93,02
BR	UHA007	BEC001	BECAS OMAR DENGO	22.023,61	22.023,61	0,00	22.023,61	20.041,80	20.041,80	1.981,80	1.981,80
BR	UHA008	BEC001	BECAS LUIS FELIPE	1.106.145,21	1.106.145,21	0,00	1.106.145,21	1.022.007,09	1.022.007,09	84.138,12	84.138,12
BR	UHA009	BEC001	ESTUDIANTE ASISTENTE PARAAI	15.414,85	15.414,85	0,00	15.414,85	15.414,85	15.414,85	0,00	0,00
BR	UHA010	BEC001	ESTUDIANTE ASISTENTE ACADEI	17.343,45	17.343,45	0,00	17.343,45	17.152,62	17.152,62	190,83	190,83
BR	UHA012	BEC001	AYUDAS ORDINARIAS	3.952,89	3.952,89	0,00	3.952,89	2.481,20	2.481,20	1.471,69	1.471,69
BR	UHA012	BEC921	AYUDAS ORDINARIAS	3.077,60	3.077,60	0,00	3.077,60	2.842,15	2.842,15	235,45	235,45
BR	UHA013	BEC001	AYUDAS PARA GIRAS	7.520,48	7.520,48	0,00	7.520,48	5.285,80	5.285,80	2.234,68	2.234,68

UNIVERSIDAD NACIONAL  
VICERRECTORÍA DE ADMINISTRACION  
PROGRAMA DE GESTIÓN FINANCIERA  
LIQUIDACIÓN PRESUPUESTARIA DE RECURSOS ESPECIFICOS  
AL 31 DE DICIEMBRE DE 2017  
( en miles de colones )

ORG.	PROGRAMA	FONDO	NOMBRE	PRESUPUESTO DE INGRESOS	TOTAL DE INGRESOS	SUPERAVIT O DEFICIT DE INGRESOS	PRESUPUESTO DE EGRESOS	GIRADO	GASTADO	SUPERAVIT O DEFICIT DE EGRESOS	SUPERAVIT ESPECIFICO POR PROGRAMA
BR	UHA013	BEC921	AYUDAS PARA GIRAS	4,000,00	4,000,00	0,00	4,000,00	1,669,20	1,669,20	2,330,80	2,330,80
BR	UHA015	BEC001	PRESTAMOS PARA ESTUDIANTE	2,764,90	2,764,90	0,00	2,764,90	764,90	764,90	2,000,00	2,000,00
BR	UHA030	REP921	BECCAS A ESTUD. SEDE BRUNCA	1,10	1,10	0,00	1,10	0,00	0,00	1,10	1,10
BR	UHA039	BEC001	VIDA UNIVERSITARIA BRUNCA	21,740,00	21,740,00	0,00	21,740,00	21,236,46	21,236,46	503,54	503,54
BR	UHA039	BEC921	VIDA UNIVERSITARIA BRUNCA	4,000,00	4,000,00	0,00	4,000,00	2,059,61	2,059,61	1,940,39	1,940,39
BR	UHA039	INT001	VIDA UNIVERSITARIA BRUNCA	87,37	87,37	0,00	87,37	0,00	0,00	87,37	87,37
BR	UHA039	INT921	VIDA UNIVERSITARIA BRUNCA	2,778,88	2,778,88	0,00	2,778,88	326,90	326,90	2,451,98	2,451,98
BR	UHA049	BEC001	ESTUDIANTES ASIST PARAACAD	5,46	5,46	0,00	5,46	0,00	0,00	5,46	5,46
BR	UHA081	BEC921	SERV ALIMENTACION ESTUD BR	11,00	11,00	0,00	11,00	0,00	0,00	11,00	11,00
BR	UHA086	BEC921	AYUDA PARA LA EQUIDAD	25,792,97	25,792,97	0,00	25,792,97	22,507,23	22,507,23	3,285,74	3,285,74
BR	VHAK43	FSI001	RED COSTARRICENSE UNIVERSIT	800,00	800,00	0,00	800,00	800,00	800,00	0,00	0,00
BR	VHAU03	CEX921	UNIDAD PARAACADEMICA DEPP	12,87	12,87	0,00	12,87	0,00	0,00	12,87	12,87
BR	VHAU03	INT001	UNIDAD PARAACADEMICA DEPA	0,81	0,81	0,00	0,81	0,00	0,00	0,81	0,81
BR	VHAU03	REP001	UNIDAD PARAACADEMICA DEPA	2,850,00	3,078,53	-228,53	2,850,00	2,804,95	2,804,95	45,05	273,58
BR	VHAU03	REP921	UNIDAD PARAACADEMICA DEPA	225,26	225,26	0,00	225,26	0,00	0,00	225,26	225,26
BR	VHAU18	CEX921	ADM PARACAD DEP REGIS BRUN	40,50	40,50	0,00	40,50	40,08	40,08	0,42	0,42
BR	VHAU18	INT001	ADM PARACAD DEP REGIS BRUN	1,79	1,79	0,00	1,79	0,00	0,00	1,79	1,79
BR	VHAU18	INT921	ADM PARACAD DEP REGIS BRUN	1,68	1,68	0,00	1,68	0,00	0,00	1,68	1,68
BR	VHAU18	REP001	ADM PARACAD DEP REGIS BRUN	1,149,87	1,230,06	-80,18	1,149,87	978,02	978,02	171,85	252,03
BR	VHAU18	REP921	ADM PARACAD DEP REGIS BRUN	93,00	93,00	0,00	93,00	92,74	92,74	0,26	0,26
BR	VHAU19	INT001	ADM PARACAD BIBLIOT S. BRUN	0,54	0,54	0,00	0,54	0,00	0,00	0,54	0,54
BR	VHAU19	INT921	ADM PARACAD BIBLIOT S. BRUN	8,64	8,64	0,00	8,64	0,00	0,00	8,64	8,64
BR	VHAU19	REP001	ADM PARACAD BIBLIOT S. BRUN	25,103,85	26,103,74	-999,90	25,103,85	16,409,38	16,409,38	8,694,47	9,694,36
BR	VHAU19	REP921	ADM PARACAD BIBLIOT S. BRUN	1,121,99	1,121,99	0,00	1,121,99	0,00	0,00	1,121,99	1,121,99
CA	AHAQ42	CEX921	FDOS SIST EQ CIENT Y TECNOL	269,66	269,66	0,00	269,66	0,00	0,00	269,66	269,66
CA	AHAQ42	INT001	FDOS SIST EQ CIENT Y TECNOL	21,96	21,96	0,00	21,96	0,00	0,00	21,96	21,96
CA	AHAQ42	INT921	FDOS SIST EQ CIENT Y TECNOL	71,12	71,12	0,00	71,12	0,00	0,00	71,12	71,12
CA	DEAB03	CEX921	M. DESARROLLO COMUNITARIO	1,147,13	1,147,13	0,00	1,147,13	0,00	0,00	1,147,13	1,147,13
CA	DEAB03	INT001	M. DESARROLLO COMUNITARIO	604,84	604,84	0,00	604,84	0,00	0,00	604,84	604,84
CA	DEAB03	INT921	M. DESARROLLO COMUNITARIO	2,446,99	2,446,99	0,00	2,446,99	0,00	0,00	2,446,99	2,446,99
CA	DEAB03	TT5001	M. DESARROLLO COMUNITARIO	3,714,39	3,714,39	0,00	3,714,39	0,00	0,00	3,714,39	3,714,39
CA	DEAB03	TT5921	M. DESARROLLO COMUNITARIO	2,078,98	2,078,98	0,00	2,078,98	0,00	0,00	2,078,98	2,078,98
CA	DEAF01	INT001	MOLECULAR MARKER TECHNOL	0,11	0,11	0,00	0,11	0,00	0,00	0,11	0,11
CA	DEBB01	INT001	M. AGRIC ALTERNATIVA	257,11	257,11	0,00	257,11	0,00	0,00	257,11	257,11
CA	DEBB01	TT5001	M. AGRIC ALTERNATIVA	3,990,60	3,990,60	0,00	3,990,60	0,00	0,00	3,990,60	3,990,60
CA	DECB01	INT001	MA VIRTUAL GERENCIA SEGUIR	0,33	0,33	0,00	0,33	0,00	0,00	0,33	0,33
CA	DECB01	INT921	MA VIRTUAL GERENCIA SEGUIR	5,24	5,24	0,00	5,24	0,00	0,00	5,24	5,24
CA	DGGB01	INT001	M. DESARROLLO RURAL	761,96	761,96	0,00	761,96	0,00	0,00	761,96	761,96
CA	DGGB01	INT921	M. DESARROLLO RURAL	264,25	264,25	0,00	264,25	0,00	0,00	264,25	264,25
CA	DGGB01	TT5001	M. DESARROLLO RURAL	20,278,59	20,278,59	0,00	20,244,13	19,113,92	19,113,92	1,130,20	1,164,67

UNIVERSIDAD NACIONAL  
VICERRECTORÍA DE ADMINISTRACION  
PROGRAMA DE GESTIÓN FINANCIERA  
LIQUIDACIÓN PRESUPUESTARIA DE RECURSOS ESPECIFICOS  
AL 31 DE DICIEMBRE DE 2017  
( en miles de colones )

ORG.	PROGRAMA	FONDO	NOMBRE	PRESUPUESTO DE INGRESOS	TOTAL DE INGRESOS	SUPERAVIT O DEFICIT DE INGRESOS	PRESUPUESTO DE EGRESOS	GIRADO	GASTADO	SUPERAVIT O DEFICIT DE EGRESOS	SUPERAVIT ESPECIFICO POR PROGRAMA	
CA	DGGB01	TTS921	M. DESARROLLO RURAL	1.093,07	1.093,07	0,00	1.093,07	0,00	0,00	0,00	1.093,07	1.093,07
CA	DIAF01	INT001	METODO ALTERNAT ECON PROI	0,60	0,60	0,00	0,60	0,00	0,00	0,00	0,60	0,60
CA	EGCG07	FSI001	FORTALEC SOCIOPRODUC ACT T	6.306,67	6.306,67	0,00	6.306,67	3.572,33	3.572,33	2.734,34	2.734,34	2.734,34
CA	EGCG08	CEX001	CAPACITACION PLAN DESARROL	0,00	3.724,80	-3.724,80	3.724,80	0,00	0,00	3.724,80	3.724,80	3.724,80
CA	EGCG08	INT001	CAPACITACION PLAN DESARROL	60,71	60,71	0,00	60,71	0,00	0,00	60,71	60,71	60,71
CA	GHA002	CEX921	UNIDADES ACADEMICAS	26,33	26,33	0,00	26,33	0,00	0,00	26,33	26,33	26,33
CA	GHA002	INT001	UNIDADES ACADEMICAS	20,10	20,10	0,00	20,10	0,00	0,00	20,10	20,10	20,10
CA	GHA002	INT921	UNIDADES ACADEMICAS	169,18	169,18	0,00	169,18	0,00	0,00	169,18	169,18	169,18
CA	GHA002	TTS001	UNIDADES ACADEMICAS	1.021,06	1.021,06	0,00	1.021,06	1.021,06	1.021,06	0,00	0,00	0,00
CA	GHA002	INT921	UNIDADES ACADEMICAS	0,00	0,00	0,00	0,00	0,00	0,00	0,00	0,00	0,00
CA	GHA002	INT001	ADM MAESTR EDUC RURAL C A	0,10	0,10	0,00	0,10	0,00	0,00	0,10	0,10	0,10
CA	GHA002	INT921	ADM MAESTR EDUC RURAL C A	1,59	1,59	0,00	1,59	0,00	0,00	1,59	1,59	1,59
CA	GHA002	FSI001	EQUIPO DIDACTICO	23.271,39	23.271,39	0,00	23.271,39	18.166,39	18.166,39	5.105,00	5.105,00	5.105,00
CA	GHA002	CEX921	FONDO APOYO PARA EL FORTAI	7.233,52	7.233,52	0,00	7.233,52	0,00	0,00	7.233,52	7.233,52	7.233,52
CA	GHA002	INT001	FONDO APOYO PARA EL FORTAI	25,15	25,15	0,00	25,15	0,00	0,00	25,15	25,15	25,15
CA	GHA002	CEX921	SUPERAVIT FONDOS DEL SISTEM	83,18	83,18	0,00	83,18	0,00	0,00	83,18	83,18	83,18
CA	GHA002	INT001	SUPERAVIT FONDOS DEL SISTEM	36,63	36,63	0,00	36,63	0,00	0,00	36,63	36,63	36,63
CA	GHA002	INT921	SUPERAVIT FONDOS DEL SISTEM	485,35	485,35	0,00	485,35	0,00	0,00	485,35	485,35	485,35
CA	GHA002	FSI001	FDOS SIST EQ CIEN Y TECNOL	111.455,66	111.455,66	0,00	111.455,66	56.852,78	56.852,78	54.602,88	54.602,88	54.602,88
CA	IAGG18	INT001	PROG. INTERINS INVESTIT BIODI	0,55	0,55	0,00	0,55	0,00	0,00	0,55	0,55	0,55
CA	IEAG10	INT001	FORMAC CLON CHAYOTE (FIDA)	6,09	6,09	0,00	6,09	0,00	0,00	6,09	6,09	6,09
CA	IEAG60	FID921	CARACT POLIFASICA DE NEMAT	3.050,44	3.050,44	0,00	3.050,44	1.249,45	1.249,45	1.800,99	1.800,99	1.800,99
CA	IEBG05	INT001	MAN AGROEC ALTER PROM PRC	0,18	0,18	0,00	0,18	0,00	0,00	0,18	0,18	0,18
CA	IEBG09	FSI001	CARACTERIZACION MOLECULAR	908,28	908,28	0,00	908,28	0,00	0,00	908,28	908,28	908,28
CA	IEBG10	FSI001	PROD SOSTENIBLE POR MEDIO I	10.363,12	10.363,12	0,00	10.363,12	5.165,16	5.165,16	5.197,96	5.197,96	5.197,96
CA	IEBG10	FSI921	PROD SOSTENIBLE POR MEDIO I	281,96	281,96	0,00	281,96	188,90	188,90	93,06	93,06	93,06
CA	IEBW05	INT001	LAB CULT TEJIDO Y CELU VEGET	25,82	25,82	0,00	25,82	0,00	0,00	25,82	25,82	25,82
CA	IEEG09	FSI001	HUERTO MIX FAMILIARES FITOC	917,97	917,97	0,00	917,97	261,24	261,24	656,73	656,73	656,73
CA	IEEG09	FSI921	HUERTO MIX FAMILIARES FITOC	5.405,45	5.405,45	0,00	5.405,45	4.753,73	4.753,73	651,72	651,72	651,72
CA	IFDG31	FID921	DISEÑO E IMPLEMENTAC DE PRI	11.274,82	11.274,82	0,00	11.274,82	10.278,02	10.278,02	996,80	996,80	996,80
CA	IAG26	FSI001	GENERACION DE VARIABILIDAD	7.448,90	7.448,90	0,00	7.448,90	5.299,42	5.299,42	2.149,48	2.149,48	2.149,48
CA	IAG26	FSI921	GENERACION DE VARIABILIDAD	3.253,09	3.253,09	0,00	3.253,09	3.065,25	3.065,25	187,84	187,84	187,84
CA	IIAH01	INT001	BIOTECNOLOGIA VEGETAL Y REC	56,04	56,04	0,00	56,04	0,00	0,00	56,04	56,04	56,04
CA	IIAH01	INT921	BIOTECNOLOGIA VEGETAL Y REC	789,66	789,66	0,00	789,66	0,00	0,00	789,66	789,66	789,66
CA	IIAH01	TTS921	BIOTECNOLOGIA VEGETAL Y REC	739,45	739,45	0,00	739,45	317,40	317,40	422,05	422,05	422,05
CA	NEAG39	INT001	SISTEMA PROD CULTIVO CAFE G	1.293,36	1.293,36	0,00	1.293,36	0,00	0,00	1.293,36	1.293,36	1.293,36
CA	NEAG39	INT921	SISTEMA PROD CULTIVO CAFE G	4.278,40	4.278,40	0,00	4.278,40	350,00	350,00	3.928,40	3.928,40	3.928,40
CA	NEAG39	PRO001	SISTEMA PROD CULTIVO CAFE G	15.624,00	15.624,00	0,00	15.624,00	4.001,41	4.001,41	11.622,59	11.622,59	11.622,59
CA	NEAG39	PRO921	SISTEMA PROD CULTIVO CAFE G	14.428,66	14.428,66	0,00	14.428,66	1.574,20	1.574,20	12.854,46	12.854,46	12.854,46
CA	NEAH01	INT001	PROD SOSTEN RUMIANTES MEN	0,86	0,86	0,00	0,86	0,00	0,00	0,86	0,86	0,86

UNIVERSIDAD NACIONAL  
VICERRECTORÍA DE ADMINISTRACION  
PROGRAMA DE GESTIÓN FINANCIERA  
LIQUIDACIÓN PRESUPUESTARIA DE RECURSOS ESPECÍFICOS  
AL 31 DE DICIEMBRE DE 2017  
( en miles de colones )

ORG.	PROGRAMA	FONDO	NOMBRE	PRESUPUESTO DE INGRESOS	TOTAL DE INGRESOS	SUPERAVIT O DEFICIT DE INGRESOS	PRESUPUESTO DE EGRESOS	GIRADO	GASTADO	SUPERAVIT O DEFICIT DE EGRESOS	SUPERAVIT ESPECÍFICO POR PROGRAMA
CA	NEAH01	INT921	PROD.SOSTEN RUMIANTES MEN	9,49	9,49	0,00	9,49	0,00	0,00	9,49	9,49
CA	NEAH01	TTS921	PROD.SOSTEN RUMIANTES MEN	4,16	4,16	0,00	4,16	0,00	0,00	4,16	4,16
CA	NEBG01	INT001	DESA Y EVALUAC ALT TECNO ST/	165,67	165,67	0,00	165,67	0,00	0,00	165,67	165,67
CA	NEBG01	INT921	DESA Y EVALUAC ALT TECNO ST/	674,12	674,12	0,00	674,12	0,00	0,00	674,12	674,12
CA	NEBG01	PRO921	DESA Y EVALUAC ALT TECNO ST/	83,94	83,94	0,00	83,94	0,00	0,00	83,94	83,94
CA	NEBG01	TTS921	DESA Y EVALUAC ALT TECNO ST/	1.813,20	1.813,20	0,00	1.813,20	0,00	0,00	1.813,20	1.813,20
CA	NEGG01	INT001	BENEFICIADO TORREFACCION C.	237,00	237,00	0,00	237,00	0,00	0,00	237,00	237,00
CA	NEGG01	PRO001	BENEFICIADO TORREFACCION C.	4.998,54	4.998,54	0,00	4.998,54	3.998,54	3.998,54	1.000,00	1.000,00
CA	NEGG01	PRO921	BENEFICIADO TORREFACCION C.	5.444,58	5.444,58	0,00	5.444,58	5.444,58	5.444,58	0,00	0,00
CASA	DHAK11	CEX921	RENOVACION ACADEMICA DOCI	1.459,76	1.459,76	0,00	1.459,76	579,50	579,50	880,26	880,26
CASA	DHAK11	INT921	RENOVACION ACADEMICA DOCI	26,71	26,71	0,00	26,71	0,00	0,00	26,71	26,71
CASA	DHAK11	INT001	RENOVACION ACADEMICA DOCI	69,14	69,14	0,00	69,14	0,00	0,00	69,14	69,14
CASA	EDEG07	FSI001	CONSOLIDACION ESC. MUSICA II	10.250,00	10.250,00	0,00	10.250,00	6.093,99	6.093,99	4.156,01	4.156,01
CASA	EDEG03	FUN921	POTENCIANDO EXPRESION CRE/	2.918,80	2.918,80	0,00	2.918,80	2.918,19	2.918,19	0,61	0,61
CASA	EEBG07	FSI001	AUTOGES Y SOSTEN PRODUCC TE	18.582,30	18.582,30	0,00	18.582,30	18.296,20	18.296,20	286,10	286,10
CASA	EELG29	FUN921	FORT CAPAC PUBLAC DIST CURE	12.091,39	12.091,39	0,00	12.091,39	11.209,27	11.209,27	882,12	882,12
CASA	GHAQ02	FSI921	UNIDADES ACADEMICAS	49.493,36	49.493,36	0,00	49.493,36	19.493,36	19.493,36	30.000,00	30.000,00
CASA	GHAQ02	FUN001	UNIDADES ACADEMICAS	15.980,44	15.980,44	0,00	15.980,44	15.980,44	15.980,44	0,00	0,00
CASA	GHAQ02	INT001	UNIDADES ACADEMICAS	4,90	4,90	0,00	4,90	0,00	0,00	4,90	4,90
CASA	GHAQ02	INT921	UNIDADES ACADEMICAS	82,50	82,50	0,00	82,50	0,00	0,00	82,50	82,50
CASA	GHAQ14	INT001	RECINTO UNIVERSITARIO SARAF	74,15	74,15	0,00	74,15	0,00	0,00	74,15	74,15
CASA	GHAQ14	INT921	RECINTO UNIVERSITARIO SARAF	426,28	426,28	0,00	426,28	0,00	0,00	426,28	426,28
CASA	GHAQ14	TTS001	RECINTO UNIVERSITARIO SARAF	1.238,53	1.238,53	0,00	1.238,53	440,00	440,00	798,53	798,53
CASA	GHAQ14	TTS921	RECINTO UNIVERSITARIO SARAF	419,95	419,95	0,00	419,95	0,00	0,00	419,95	419,95
CASA	NEAG29	FSI001	GESTION DE UNIDADES PROD IN	985,25	985,25	0,00	985,25	985,25	985,25	0,00	0,00
CASA	UHA070	BEC001	BECAS OMAR DENGO SARAPIQL	14.682,40	14.682,40	0,00	14.682,40	14.001,81	14.001,81	680,60	680,60
CASA	UHA071	BEC001	BECAS LUIS FELIPE SARAPIQUI	346.472,26	346.472,26	0,00	346.472,26	328.297,13	328.297,13	18.175,13	18.175,13
CASA	UHA072	BEC001	BECA ESTUDIANTE ASISTENTE A	3.484,55	3.484,55	0,00	3.484,55	3.439,53	3.439,53	45,02	45,02
CASA	UHA073	BEC001	BECA ESTUDIANTE ASISTENTE P.	8.673,72	8.673,72	0,00	8.673,72	8.535,79	8.535,79	137,93	137,93
CASA	UHA076	BEC001	AYUDAS ORDINARIAS SARAPIQL	2.819,68	2.819,68	0,00	2.819,68	881,35	881,35	1.938,33	1.938,33
CASA	UHA076	BEC921	AYUDAS ORDINARIAS SARAPIQL	2.000,00	2.000,00	0,00	2.000,00	388,04	388,04	1.611,96	1.611,96
CASA	UHA077	BEC001	AYUDAS PARA GIRAS SARAPIQU	3.312,00	3.312,00	0,00	3.312,00	3.231,40	3.231,40	80,60	80,60
CASA	UHA079	BEC001	VIDA UNIVERSITARIA SARAPIQU	8.714,75	8.714,75	0,00	8.714,75	8.623,66	8.623,66	91,09	91,09
CASA	UHA079	BEC921	VIDA UNIVERSITARIA SARAPIQU	3.000,00	3.000,00	0,00	3.000,00	2.797,65	2.797,65	202,36	202,36
CASA	UHA086	BEC921	AYUDA PARA LA EQUIDAD	10.216,71	10.216,71	0,00	10.216,71	8.978,20	8.978,20	1.238,51	1.238,51
CB	AHAK02	INT001	UNIDADES ACADEMICAS (ADMII	0,15	0,15	0,00	0,15	0,00	0,00	0,15	0,15
CB	AHAK02	TTS921	UNIDADES ACADEMICAS (ADMII	25,70	25,70	0,00	25,70	0,00	0,00	25,70	25,70
CB	AHAQ42	FSI001	FDOS SIST EQ CIENT Y TECNOL	820,00	820,00	0,00	820,00	0,00	0,00	820,00	820,00
CB	AHAQ50	FSI001	GEST. ADM. DE RECUR. FDO DEL	824,00	824,00	0,00	824,00	824,00	824,00	0,00	0,00
CB	DABA01	INT001	B Y L.BIOLOGIA CON ENF	11,89	11,89	0,00	11,89	0,00	0,00	11,89	11,89

UNIVERSIDAD NACIONAL  
VICERRECTORÍA DE ADMINISTRACION  
PROGRAMA DE GESTIÓN FINANCIERA  
LIQUIDACIÓN PRESUPUESTARIA DE RECURSOS ESPECIFICOS  
AL 31 DE DICIEMBRE DE 2017  
( en miles de colones )

ORG.	PROGRAMA	FONDO	NOMBRE	PRESUPUESTO DE INGRESOS	TOTAL DE INGRESOS	SUPERAVIT O DEFICIT DE INGRESOS	PRESUPUESTO DE EGRESOS	GIRADO	GASTADO	SUPERAVIT O DEFICIT DE EGRESOS	SUPERAVIT ESPECIFICO POR PROGRAMA
CB	DABA01	INT921	B Y L BIOLOGIA CON ENF	273,09	273,09	0,00	273,09	0,00	0,00	273,09	273,09
CB	DABA01	PES921	B Y L BIOLOGIA CON ENF	385,49	385,49	0,00	385,49	385,00	385,00	0,49	0,49
CB	EAI02	FSI001	GESTION LAB SEMILLA OSTRAS, E	11.069,75	11.069,75	0,00	11.069,75	8.779,16	8.779,16	2.290,59	2.290,59
CB	ECDG02	FSI001	POTENCIAL PROG OLIMPIA CR B	214,22	214,22	0,00	214,22	214,22	214,22	0,00	0,00
CB	EEG08	FSI001	BIOTEC PARA TODOS:SGCIAL CC	818,00	818,00	0,00	818,00	818,00	818,00	0,00	0,00
CB	EEB01	FSI001	FOMENTO DE GRANIAS OSTRICI	1.460,76	1.460,76	0,00	1.460,76	1.460,15	1.460,15	0,61	0,61
CB	EEB01	FSI921	FOMENTO DE GRANIAS OSTRICI	1.071,78	1.071,78	0,00	1.071,78	1.071,78	1.071,78	0,00	0,00
CB	EEEE01	FSI001	VINCULIA ACTOR FOMENTEN OS	43.991,81	43.991,81	0,00	43.991,81	40.394,94	40.394,94	3.596,87	3.596,87
CB	GABM01	PES921	ALGOTEC(COLEC.CULTIVO MIC	128,00	128,00	0,00	128,00	0,00	0,00	128,00	128,00
CB	GABN01	INT001	REVISTA CIENCIAS MARINAS	117,52	117,52	0,00	117,52	0,00	0,00	117,52	117,52
CB	GABN01	INT921	REVISTA CIENCIAS MARINAS	5.200,00	5.200,00	0,00	5.200,00	1.493,16	1.493,16	3.706,85	3.706,85
CB	GABN01	PES921	REVISTA CIENCIAS MARINAS	361,01	361,01	0,00	361,01	360,98	360,98	0,03	0,03
CB	GHA02	INT001	UNIDADES ACADEMICAS	10,90	10,90	0,00	10,90	0,00	0,00	10,90	10,90
CB	GHA02	INT921	UNIDADES ACADEMICAS	784,86	784,86	0,00	784,86	0,00	0,00	784,86	784,86
CB	GHA069	FSI001	EQUIPO DIDACTICO	24.833,34	24.833,34	0,00	24.833,34	9.423,28	9.423,28	15.410,06	15.410,06
CB	GHA076	CEX921	FONDO APOYO PARA EL FORTAL	3.498,00	3.498,00	0,00	3.498,00	3.498,00	3.498,00	0,00	0,00
CB	GHAN03	FSI921	PROGRAMA MEJORAMIENTO C/	540,00	540,00	0,00	540,00	540,00	540,00	0,00	0,00
CB	GHAQ20	FSI001	FDOS SIST EQ CIENT Y TECNOL	50.469,37	50.469,37	0,00	50.469,37	3.523,03	3.523,03	46.946,35	46.946,35
CB	GHAQ20	FSI921	FDOS SIST EQ CIENT Y TECNOL	2.516,85	2.516,85	0,00	2.516,85	2.514,58	2.514,58	2,28	2,28
CB	IAAG12	INT001	APORTES GESTION PESQUERA A	215,74	215,74	0,00	215,74	0,00	0,00	215,74	215,74
CB	IAAG12	INT921	APORTES GESTION PESQUERA A	3.348,42	3.348,42	0,00	3.348,42	0,00	0,00	3.348,42	3.348,42
CB	IAAG12	PES001	APORTES GESTION PESQUERA A	3.969,26	3.969,26	0,00	3.969,26	1.264,73	1.264,73	2.704,54	2.704,54
CB	IAAG12	PES921	APORTES GESTION PESQUERA A	955,16	955,16	0,00	955,16	848,31	848,31	106,86	106,86
CB	IAAG13	PES921	EVALUACION DE LOS PROCESOS	600,00	600,00	0,00	600,00	0,00	0,00	600,00	600,00
CB	IAAG14	PES001	EVAl Y SEG MANGLARES EN ELI	3.950,00	3.950,00	0,00	3.950,00	2.081,41	2.081,41	1.868,59	1.868,59
CB	IAAG14	PES921	EVAl Y SEG MANGLARES EN ELI	1.203,78	1.203,78	0,00	1.203,78	0,00	0,00	1.203,78	1.203,78
CB	IAAG16	FSI001	EMISION DE GASES INVERNADEI	493,21	493,21	0,00	493,21	88,21	88,21	405,00	405,00
CB	IAAG16	FSI921	EMISION DE GASES INVERNADEI	5.125,28	5.125,28	0,00	5.125,28	2.740,06	2.740,06	2.385,22	2.385,22
CB	IABG02	INT001	MODEL ECOTROF AREA MARINAF	1,91	1,91	0,00	1,91	0,00	0,00	1,91	1,91
CB	IABG24	INT001	CONOCIMIENTO POPULAR Y PEF	0,81	0,81	0,00	0,81	0,00	0,00	0,81	0,81
CB	IABG26	FSI001	IMPACTOS PEZ LEON EN EL CARI	2.142,30	2.142,30	0,00	2.142,30	0,00	0,00	2.142,30	2.142,30
CB	IABG26	FSI921	IMPACTOS PEZ LEON EN EL CARI	583,69	583,69	0,00	583,69	569,05	569,05	14,64	14,64
CB	IABW01	PES921	ESTAC MAC CIENC MARINAS ECA	390,44	390,44	0,00	390,44	0,00	0,00	390,44	390,44
CB	IAFG08	INT001	ESTUDIOS GENETICOS TOXICOL	2,96	2,96	0,00	2,96	0,00	0,00	2,96	2,96
CB	IAFG08	PES921	ESTUDIOS GENETICOS TOXICOL	45,35	45,35	0,00	45,35	0,00	0,00	45,35	45,35
CB	IAFG21	FSI921	GRADO VULNE RED INTE PLANT/	981,75	981,75	0,00	981,75	930,50	930,50	51,25	51,25
CB	IAF04	PES921	DETERMINACION DE LAS CONCE	225,00	225,00	0,00	225,00	0,00	0,00	225,00	225,00
CB	IAGG32	PES001	COMP NUTRIC EFECTO ALTERAC	811,46	811,46	0,00	811,46	0,00	0,00	811,46	811,46
CB	IAGG32	PES921	COMP NUTRIC EFECTO ALTERAC	552,13	552,13	0,00	552,13	0,00	0,00	552,13	552,13
CB	IAGG47	PES921	INDICADORES AMBIENTALES EC.	108,30	108,30	0,00	108,30	0,00	0,00	108,30	108,30



UNIVERSIDAD NACIONAL  
VICERRECTORÍA DE ADMINISTRACION  
PROGRAMA DE GESTIÓN FINANCIERA  
LIQUIDACIÓN PRESUPUESTARIA DE RECURSOS ESPECIFICOS  
AL 31 DE DICIEMBRE DE 2017  
( en miles de colones )

ORG.	PROGRAMA	FONDO	NOMBRE	PRESUPUESTO DE INGRESOS	TOTAL DE INGRESOS	SUPERAVITO DE INGRESOS	PRESUPUESTO DE EGRESOS	GIRADO	GASTADO	SUPERAVITO DEFICIT DE EGRESOS.	SUPERAVIT ESPECIFOPOR PROGRAMA
CB	IAGG49	PES921	DISTRIB Y ABUNDANCIA DE BAC	2.763,18	2.763,18	0,00	2.763,18	765,00	765,00	1.998,18	1.998,18
CB	IAGI05	PES921	ESTUDIO COMPORTAM FITOPLA	3.316,35	3.316,35	0,00	3.316,35	288,90	288,90	3.027,45	3.027,45
CB	IAG01	FID921	DESARROLLO DE UN SISTEMA DI	1.951,00	1.951,00	0,00	1.951,00	1.729,21	1.729,21	221,79	221,79
CB	IAG12	INT921	ALTERNAT PARA LA OPTIMIZAC	180,00	180,00	0,00	180,00	180,00	180,00	0,00	0,00
CB	IAG02	FSI001	ANALIS MORFOFUNC Y EST VEG	635,00	635,00	0,00	635,00	0,00	0,00	635,00	635,00
CB	IEAG14	PES921	EST CAP DIG PARGO MANCHA P	124,15	124,15	0,00	124,15	0,00	0,00	124,15	124,15
CB	IEAG23	PES921	REPRODUCCION ALEVINAJE COR	323,55	323,55	0,00	323,55	0,00	0,00	323,55	323,55
CB	IEAG48	INT001	APROV DESECH GENERAD PROD	0,02	0,02	0,00	0,02	0,00	0,00	0,02	0,02
CB	IEGG04	PES921	OPTIMIZACION TAPES MICROBI	714,95	714,95	0,00	714,95	0,00	0,00	714,95	714,95
CB	IFFG03	PES921	ESTUDIO DE LOS CAMBIOS BIOC	163,53	163,53	0,00	163,53	0,00	0,00	163,53	163,53
CB	IFHG06	CEX921	IDENTIF MOLECULAS BIOACTIVA	33,05	33,05	0,00	33,05	0,00	0,00	33,05	33,05
CB	IFHG06	INT001	IDENTIF MOLECULAS BIOACTIVA	2,43	2,43	0,00	2,43	0,00	0,00	2,43	2,43
CB	IFHG06	PES921	IDENTIF MOLECULAS BIOACTIVA	1.000,00	1.000,00	0,00	1.000,00	0,00	0,00	1.000,00	1.000,00
CB	IAG18	CEX001	EVALUA INTERACC FACTORES PI	1.294,41	1.294,41	0,00	1.294,41	1.294,41	1.294,41	0,00	0,00
CB	IAG18	CEX921	EVALUA INTERACC FACTORES PI	715,29	715,29	0,00	715,29	0,00	0,00	715,29	715,29
CB	IAG18	INT001	EVALUA INTERACC FACTORES PI	47,00	47,00	0,00	47,00	0,00	0,00	47,00	47,00
CB	IAG21	FSI001	ASLAM, PURIFIC Y CHARACTER M	2.766,33	2.766,33	0,00	2.766,33	2.766,33	2.766,33	0,00	0,00
CB	IAG28	CEX001	CLONING, PURIFICATION AND TI	3.197,42	3.197,42	0,00	3.197,42	3.197,42	3.197,42	0,00	0,00
CB	IAG28	CEX921	CLONING, PURIFICATION AND TI	156,80	156,80	0,00	156,80	0,00	0,00	156,80	156,80
CB	IAG28	INT001	CLONING, PURIFICATION AND TI	10,83	10,83	0,00	10,83	0,00	0,00	10,83	10,83
CB	IDG01	PES921	PURIFICACION Y CARACT MOLEC	1.189,12	1.189,12	0,00	1.189,12	909,15	909,15	279,98	279,98
CB	NABG03	PES921	IDENTIF EVALUAC HABITATS ZOI	1.504,94	1.504,94	0,00	1.504,94	0,00	0,00	1.504,94	1.504,94
CB	NABK01	INT001	REC LEY No 6267 ESC BIOL	6.597,44	6.597,44	0,00	6.597,44	0,00	0,00	6.597,44	6.597,44
CB	NABK01	INT921	REC LEY No 6267 ESC BIOL	57.926,89	57.926,89	0,00	57.926,89	15.788,62	15.788,62	42.138,27	42.138,27
CB	NABK01	PES001	REC LEY No 6267 ESC BIOL	76.649,31	76.649,31	0,00	76.649,31	76.649,31	76.649,31	0,00	0,00
CB	NABK01	PES921	REC LEY No 6267 ESC BIOL	103.058,36	103.058,36	26.409,05	103.058,36	13.138,93	13.138,93	26.409,05	26.409,05
CB	NAI003	PES921	LABORATORIO BIOTECNOLOGIA	51.964,36	51.964,36	0,00	51.964,36	0,00	0,00	38.825,43	38.825,43
CB	NCFI04	CEX001	OLIMPIADAS BIOLOGIA	11,40	11,40	0,00	11,40	0,00	0,00	11,40	11,40
CB	NCFI04	CEX921	OLIMPIADAS BIOLOGIA	679,03	679,03	0,00	679,03	679,03	679,03	0,00	0,00
CB	NCFI04	INT001	OLIMPIADAS BIOLOGIA	1.361,56	1.361,56	0,00	1.361,56	1.349,88	1.349,88	11,68	11,68
CB	NCFI04	INT921	OLIMPIADAS BIOLOGIA	86,57	86,57	0,00	86,57	0,00	0,00	86,57	86,57
CB	NEAW06	PES001	PROD FITOPLANCTON INV Y DOX	673,25	673,25	0,00	673,25	0,00	0,00	673,25	673,25
CB	NEAW06	PES921	LAB PRODUCCION DE PLANCTOF	463,92	463,92	0,00	463,92	0,00	0,00	463,92	463,92
CB	NEAW06	PES001	LAB PRODUCCION DE PLANCTOF	1.522,38	1.522,38	0,00	1.522,38	626,08	626,08	896,30	896,30
CB	NEAW06	PES921	LABORAT CULTIVO REPROD PEC	305,81	305,81	0,00	305,81	173,98	173,98	131,83	131,83
CB	NFEG20	FID921	PROP ATENC CONFLIC ALIMENTI	3.328,00	3.328,00	0,00	3.328,00	2.438,10	2.438,10	889,90	889,90
CB	NIAW03	FID921	LAB BIOTECNOLOGIA DE PLANTI	6.000,00	6.000,00	0,00	6.000,00	5.170,92	5.170,92	829,08	829,08
CB	NIAW09	INT001	LABORATORIO BIOTECN DOCEN	100,00	100,00	0,00	100,00	0,00	0,00	100,00	100,00
CB	NIAW09	INT921	LABORATORIO BIOTECN DOCEN	1,24	1,24	0,00	1,24	0,00	0,00	1,24	1,24
CB	NIAW09	REP921	LABORATORIO BIOTECN DOCEN	244,69	244,69	0,00	244,69	244,69	244,69	0,00	0,00
CC	AHAK02	REP921	UNIDADES ACADEMICAS (ADMII	14,65	14,65	0,00	14,65	0,00	0,00	14,65	14,65

UNIVERSIDAD NACIONAL  
VICERECTORÍA DE ADMINISTRACIÓN  
PROGRAMA DE GESTIÓN FINANCIERA  
LIQUIDACIÓN PRESUPUESTARIA DE RECURSOS ESPECÍFICOS  
AL 31 DE DICIEMBRE DE 2017  
( en miles de colones )

ORG.	PROGRAMA	FONDO	NOMBRE	PRESUPUESTO DE INGRESOS	TOTAL DE INGRESOS	SUPERAVIT O DEFICIT DE INGRESOS	PRESUPUESTO DE EGRESOS	GIRADO	GASTADO	SUPERAVIT O DEFICIT DE EGRESOS	SUPERAVIT ESPECÍFICO POR PROGRAMA
CC	EEIG06	REP921	UNIDAD DE GESTIÓN TECNOLÓG	0,26	0,26	0,00	0,26	0,00	0,00	0,26	0,26
CC	GHA002	INT001	UNIDADES ACADÉMICAS	3.347,20	3.347,20	0,00	3.347,20	3.338,75	3.338,75	8,45	8,45
CC	GHA002	INT921	UNIDADES ACADÉMICAS	33,22	33,22	0,00	33,22	0,00	0,00	33,22	33,22
CC	GHA002	REP001	UNIDADES ACADÉMICAS	38.322,34	40.735,88	-2.413,55	38.322,34	32.669,80	32.669,80	5.652,54	8.066,09
CC	GHA002	REP921	UNIDADES ACADÉMICAS	1.988,12	1.988,12	0,00	1.988,12	0,00	0,00	1.988,12	1.988,12
CC	NEIG19	INT001	GERMINADORA DE EMPRESAS, I	1,76	1,76	0,00	1,76	0,00	0,00	1,76	1,76
CC	NEIG19	INT921	GERMINADORA DE EMPRESAS, I	27,49	27,49	0,00	27,49	0,00	0,00	27,49	27,49
CD	AHAQ01	INT001	UNIDADES ADMINISTRATIVAS	24,49	24,49	0,00	24,49	0,00	0,00	24,49	24,49
CD	AHAQ01	INT921	UNIDADES ADMINISTRATIVAS	20.382,12	20.382,12	0,00	20.382,12	15.438,56	15.438,56	4.943,56	4.943,56
CD	AHAQ42	FSI001	FDOS SIST EQ CIENT Y TECNOL	500,01	500,01	0,00	500,01	466,71	466,71	33,29	33,29
CD	AHAQ42	FSI921	FDOS SIST EQ CIENT Y TECNOL	21.509,93	21.509,93	0,00	21.509,93	20.609,19	20.609,19	900,74	900,74
CD	AHAQ50	FSI001	GEST. ADM. DE RECUR. FDO DEL	860,00	860,00	0,00	860,00	860,00	860,00	0,00	0,00
CD	DDB807	FSI921	DOCTORADO CIENCIAS MIVIMIE	34.993,87	34.993,87	0,00	34.993,87	4.126,78	4.126,78	30.867,09	30.867,09
CD	DFA004	INT001	INSTRUCCIÓN Y PROMOCIÓN EN	0,27	0,27	0,00	0,27	0,00	0,00	0,27	0,27
CD	DFA004	INT921	INSTRUCCIÓN Y PROMOCIÓN EN	4,25	4,25	0,00	4,25	0,00	0,00	4,25	4,25
CD	DFCB01	INT001	MAEST. SALUD INTEGRAL Y MOI	8,60	8,60	0,00	8,60	0,00	0,00	8,60	8,60
CD	DFCB01	INT921	MAEST. SALUD INTEGRAL Y MOI	118,98	118,98	0,00	118,98	0,00	0,00	118,98	118,98
CD	DFCB01	INT921	MAEST. SALUD INTEGRAL Y MOI	14,52	14,52	0,00	14,52	0,00	0,00	14,52	14,52
CD	GHA002	INT001	UNIDADES ACADÉMICAS	170,17	170,17	0,00	170,17	0,00	0,00	170,17	170,17
CD	GHA002	TS921	UNIDADES ACADÉMICAS	3.058,88	3.058,88	0,00	3.058,88	0,00	0,00	3.058,88	3.058,88
CD	GHA069	FSI001	EQUIPO DIDACTICO	17.311,86	17.311,86	0,00	17.311,86	0,00	0,00	17.311,86	17.311,86
CD	GHA069	INT001	EQUIPO DIDACTICO	17,37	17,37	0,00	17,37	0,00	0,00	17,37	17,37
CD	GHA069	INT921	EQUIPO DIDACTICO	22,31	22,31	0,00	22,31	0,00	0,00	22,31	22,31
CD	GHA069	INT921	EQUIPO DIDACTICO	247,29	247,29	0,00	247,29	0,00	0,00	247,29	247,29
CD	GHA094	INT001	INTERESES FONDOS DEL SISTEM	24,35	24,35	0,00	24,35	0,00	0,00	24,35	24,35
CD	GHA094	INT921	INTERESES FONDOS DEL SISTEM	5.039,69	5.039,69	0,00	5.039,69	0,00	0,00	5.039,69	5.039,69
CD	GHAL08	FSI001	NUEVAS TECN INFORM Y COMU	7.999,99	7.999,99	0,00	7.999,99	0,00	0,00	7.999,99	7.999,99
CD	GHAQ20	FSI001	FDOS SIST EQ CIENT Y TECNOL	234.963,30	234.963,30	0,00	234.963,30	142.751,16	142.751,16	92.212,13	92.212,13
CD	GHAQ20	FSI921	FDOS SIST EQ CIENT Y TECNOL	72.362,50	72.362,50	0,00	72.362,50	0,00	0,00	72.362,50	72.362,50
CD	GHAQ20	INT001	FDOS SIST EQ CIENT Y TECNOL	0,34	0,34	0,00	0,34	0,00	0,00	0,34	0,34
CD	GHAQ20	INT921	FDOS SIST EQ CIENT Y TECNOL	12.838,00	12.838,00	0,00	12.838,00	0,00	0,00	12.838,00	12.838,00
CE	AHA002	INT001	UNIDADES ACADÉMICAS (ADMII	0,05	0,05	0,00	0,05	0,00	0,00	0,05	0,05
CE	AHA002	TS921	UNIDADES ACADÉMICAS (ADMII	4,29	4,29	0,00	4,29	0,00	0,00	4,29	4,29
CE	AHA063	INT001	ADM. CONTR. COOP. ACT. PROF. IV	0,01	0,01	0,00	0,01	0,00	0,00	0,01	0,01
CE	AHA063	TS921	ADM. CONTR. COOP. ACT. PROF. IV	2,55	2,55	0,00	2,55	0,00	0,00	2,55	2,55
CE	DCHF10	INT001	CAPACITAC DOCENTE INGLÉS M	4,98	4,98	0,00	4,98	0,00	0,00	4,98	4,98
CE	DCHF10	INT921	CAPACITAC DOCENTE INGLÉS M	7,73	7,73	0,00	7,73	7,68	7,68	0,05	0,05
CE	GHA002	INT001	UNIDADES ACADÉMICAS	3,30	3,30	0,00	3,30	0,00	0,00	3,30	3,30
CE	GHA002	INT921	UNIDADES ACADÉMICAS	183,80	183,80	0,00	183,80	182,14	182,14	1,66	1,66
CG	EGB01	CEX001	DISEÑO SOLU HABITACIONALES	6.503,41	6.503,41	0,00	6.503,41	810,32	810,32	5.693,10	5.693,10

UNIVERSIDAD NACIONAL  
VICERRECTORÍA DE ADMINISTRACIÓN  
PROGRAMA DE GESTIÓN FINANCIERA  
LIQUIDACIÓN PRESUPUESTARIA DE RECURSOS ESPECÍFICOS  
AL 31 DE DICIEMBRE DE 2017  
( en miles de colonas )

ORG.	PROGRAMA	FONDO	NOMBRE	PRESUPUESTO DE INGRESOS	TOTAL DE INGRESOS	SUPERAVITO DE INGRESOS	PRESUPUESTO DE EGRESOS	GIRADO	GASTADO	SUPERAVITO DEFICIT DE EGRESOS	SUPERAVIT ESPECÍFICOR PROGRAMA
CG	EG8I01	INT001	DISEÑO SOLU HABITACIONALES	96,99	96,99	0,00	96,99	0,00	0,00	96,99	96,99
CG	EIAI01	CEX001	MAPAS DE SUELOS DE COSTA RI	9.177,81	9.177,81	0,00	9.177,81	0,00	0,00	9.177,81	9.177,81
CG	EIAI01	INT001	MAPAS DE SUELOS DE COSTA RI	149,59	149,59	0,00	149,59	0,00	0,00	149,59	149,59
CG	GHA02	INT001	UNIDADES ACADEMICAS	49,47	49,47	0,00	49,47	0,00	0,00	49,47	49,47
CG	GHA02	INT921	UNIDADES ACADEMICAS	1.468,68	1.468,68	0,00	1.468,68	1.450,70	1.450,70	17,98	17,98
CG	GHA076	FSI001	FONDO APOYO PARA EL FORTAL	1.233,00	1.233,00	0,00	1.233,00	163,37	163,37	1.069,63	1.069,63
CG	GHAQ20	FSI001	FDOS SIST EQ CIENT Y TECNOL	81.314,37	81.314,37	0,00	81.314,37	2.422,70	2.422,70	78.891,67	78.891,67
CG	NACG08	FID921	SERV ECOSIT CUENCAS HIDROG	2.760,00	2.760,00	0,00	2.760,00	1.152,51	1.152,51	1.607,49	1.607,49
CG	NACI02	INT001	GEST ACTIV Y PROY ORDEN TERI	98,27	98,27	0,00	98,27	0,00	0,00	98,27	98,27
CG	NACI02	INT921	GEST ACTIV Y PROY ORDEN TERI	1,21	1,21	0,00	1,21	0,00	0,00	1,21	1,21
CG	NACI02	TT001	GEST ACTIV Y PROY ORDEN TERI	6.024,38	6.024,38	0,00	6.024,38	0,00	0,00	6.024,38	6.024,38
CG	NAIM01	INT001	PROGRAMA SIST INFO GEOG Y T	0,24	0,24	0,00	0,24	0,00	0,00	0,24	0,24
CG	NAIM01	INT921	PROGRAMA SIST INFO GEOG Y T	3,77	3,77	0,00	3,77	0,00	0,00	3,77	3,77
CG	NAKG09	FID921	ANALIS ESTRAT CAMBIO CLIMAT	4.050,00	4.050,00	0,00	4.050,00	3.059,23	3.059,23	990,77	990,77
CG	NAKG10	FUR921	RED GEST RIESGO Y CAMBIO CL	2.400,00	2.400,00	0,00	2.400,00	1.814,81	1.814,81	585,19	585,19
CG	NBCG01	FUR921	UNA RED INFRAESTRUCTURA DE	9.991,89	9.991,89	0,00	9.991,89	3.482,34	3.482,34	6.509,55	6.509,55
CG	NFEG20	FID921	PROP ATENC CONFLIC AUMENT	4.600,00	4.600,00	0,00	4.600,00	2.115,02	2.115,02	2.484,98	2.484,98
CH	AHAK71	REP001	REC SECCION CHOROTEGA LEY 7	5.748,74	5.748,74	0,00	5.748,74	0,00	0,00	5.748,74	5.748,74
CH	AHAK71	REP921	REC SECCION CHOROTEGA LEY 7	520,85	520,85	0,00	520,85	0,00	0,00	520,85	520,85
CH	AHAQ42	FSI001	FDOS SIST EQ CIENT Y TECNOL	685,38	685,38	0,00	685,38	0,00	0,00	685,38	685,38
CH	AHAQ57	INT001	ADM UNA - BCO NACIONAL - BCC	0,31	0,31	0,00	0,31	0,00	0,00	0,31	0,31
CH	DBC001	REP001	ING. SIST. INFORMACION CO	8.017,90	9.220,66	-1.202,77	8.017,90	7.334,03	7.334,03	683,87	1.886,63
CH	EAFG03	FSI001	ASOC ADMIN DE ACUED RURAL	12.000,00	12.000,00	0,00	12.000,00	6.917,09	6.917,09	5.082,91	5.082,91
CH	EAFG04	FSI001	TRATAM. GESTION Y REJUSO LOI	8.000,00	8.000,00	0,00	8.000,00	4.703,39	4.703,39	3.296,61	3.296,61
CH	EAKG02	FSI001	ACCE, DISPO Y USO AGUA LLUVI	25.513,75	25.513,75	0,00	25.513,75	21.566,37	21.566,37	3.947,38	3.947,38
CH	EEAG13	FUN921	RESERVORIOS AGRO CADENAS Y	13.132,94	13.132,94	0,00	13.132,94	6.603,37	6.603,37	6.529,56	6.529,56
CH	EEAG14	FUN921	FACILITA IMPLM TECNOL PRODU /	7.899,00	7.899,00	0,00	7.899,00	2.704,52	2.704,52	5.194,48	5.194,48
CH	EEAG15	FUN921	FORTAL CAPAC EMPRESA Y DES/	8.928,71	8.928,71	0,00	8.928,71	2.485,77	2.485,77	6.442,94	6.442,94
CH	EEH005	FSI001	MEJORAMIENTO EN EL TRAT DE	1.891,31	1.891,31	0,00	1.891,31	1.891,31	1.891,31	0,00	0,00
CH	EEH01	FSI001	MEJORA TRATAM AGUA POR BI	1.000,00	1.000,00	0,00	1.000,00	924,05	924,05	75,95	75,95
CH	EEBG02	FUN921	CULTURA PAZ Y EXP ART PRIVAC	6.697,93	6.697,93	0,00	6.697,93	4.664,07	4.664,07	2.033,87	2.033,87
CH	GHA02	CEX921	UNIDADES ACADEMICAS	1.103,23	1.103,23	0,00	1.103,23	0,00	0,00	1.103,23	1.103,23
CH	GHA02	FIN921	UNIDADES ACADEMICAS	4,09	4,09	0,00	4,09	0,00	0,00	4,09	4,09
CH	GHA02	INT001	UNIDADES ACADEMICAS	1.153,74	1.153,74	0,00	1.153,74	0,00	0,00	1.153,74	1.153,74
CH	GHA02	INT921	UNIDADES ACADEMICAS	3.312,51	3.312,51	0,00	3.312,51	3.264,00	3.264,00	48,51	48,51
CH	GHA02	REP001	UNIDADES ACADEMICAS	113.233,66	113.233,66	-9.022,90	104.233,66	31.209,90	31.209,90	73.023,75	82.046,65
CH	GHA02	REP921	UNIDADES ACADEMICAS	15.766,45	15.766,45	0,00	15.766,45	10.383,70	10.383,70	5.382,75	5.382,75
CH	GHA072	FSI921	COORD EDUCACIO Y HUMANIDA	18.935,46	18.935,46	0,00	18.935,46	18.935,46	18.935,46	0,00	0,00
CH	GHA077	FSI921	SUPERAVIT FONDOS DEL SISTEN	12.182,45	12.182,45	0,00	12.182,45	12.182,45	12.182,45	0,00	0,00
CH	GHA081	INT001	REC SECCION CHOROTEGA LEY 7	24,03	24,03	0,00	24,03	0,00	0,00	24,03	24,03

UNIVERSIDAD NACIONAL  
VICERRECTORÍA DE ADMINISTRACION  
PROGRAMA DE GESTIÓN FINANCIERA  
LIQUIDACIÓN PRESUPUESTARIA DE RECURSOS ESPECÍFICOS  
AL 31 DE DICIEMBRE DE 2017  
( en miles de colones )

ORG	PROGRAMA	FONDO	NOMBRE	PRESUPUESTO DE INGRESOS	TOTAL DE INGRESOS	SUPERAVIT O DEFICIT DE INGRESOS	PRESUPUESTO DE EGRESOS	GIRADO	GASTADO	SUPERAVIT O DEFICIT DE EGRESOS	SUPERAVIT ESPECÍFICO POR PROGRAMA
CH	GHA881	REP001	REC SECCION CHOROTEGA LEY 7	80.822,76	83.954,89	-3.132,13	80.822,76	74.243,96	74.243,96	6.578,80	9.710,93
CH	GHA881	REP921	REC SECCION CHOROTEGA LEY 7	296,80	296,80	0,00	296,80	0,00	0,00	296,80	296,80
CH	GHA894	INT001	INTERESES FONDOS DEL SISTEM	1,60	1,60	0,00	1,60	0,00	0,00	1,60	1,60
CH	IGA011	FUR921	UNA REDTUR TURISMO SOC Y A	3.729,56	3.729,56	0,00	3.729,56	3.718,41	3.718,41	11,15	11,15
CH	NAFG05	FUN921	GESTION CALIDAD AGUA MICRC	3.684,00	3.684,00	0,00	3.684,00	1.380,82	1.380,82	2.303,18	2.303,18
CH	NAJG04	FSI001	FORTALEC CAPACIDADES ASOCI	6.216,81	6.216,81	0,00	6.216,81	6.208,81	6.208,81	8,00	8,00
CH	NEEG03	FSI001	FACTIBILIDAD FINANCIERA Y EFE	3.244,90	3.244,90	0,00	3.244,90	3.244,90	3.244,90	0,00	0,00
CH	NEFG01	FUN921	ESTABLEC Y MANEJO DE FINCAS	2.499,64	2.499,64	0,00	2.499,64	2.499,64	2.499,64	0,00	0,00
CH	NEFG20	FID921	PROP ATENC CONFLIC AJUMENTI	2.050,00	2.050,00	0,00	2.050,00	274,56	274,56	1.775,44	1.775,44
CH	NGGH03	FUN921	CENT MESOA P/ DESA TRÓP CEN	20.000,00	20.000,00	0,00	20.000,00	14.542,16	14.542,16	5.457,84	5.457,84
CH	UHA007	BEC001	BECAS OMAR DENGO	31.064,07	31.064,07	0,00	31.064,07	26.173,32	26.173,32	4.890,75	4.890,75
CH	UHA008	BEC001	BECAS LUIS FELIPE	932.013,87	932.013,87	0,00	932.013,87	925.723,36	925.723,36	6.290,50	6.290,50
CH	UHA009	BEC001	ESTUDIANTE ASISTENTE PARA AI	22.308,40	22.308,40	0,00	22.308,40	22.023,78	22.023,78	284,62	284,62
CH	UHA010	BEC001	ESTUDIANTE ASISTENTE ACADEI	19.346,88	19.346,88	0,00	19.346,88	19.313,58	19.313,58	33,30	33,30
CH	UHA012	BEC001	AYUDAS ORDINARIAS	3.852,89	3.852,89	0,00	3.852,89	2.945,52	2.945,52	907,38	907,38
CH	UHA012	BEC921	AYUDAS ORDINARIAS	5.000,00	5.000,00	0,00	5.000,00	4.075,59	4.075,59	924,41	924,41
CH	UHA013	BEC001	AYUDAS PARA GIRAS	7.520,48	7.520,48	0,00	7.520,48	4.212,90	4.212,90	3.307,58	3.307,58
CH	UHA015	BEC001	PRESTAMOS PARA ESTUDIANTE	2.005,46	2.005,46	0,00	2.005,46	0,00	0,00	2.005,46	2.005,46
CH	UHA040	BEC001	VIDA UNIVERSITARIA CHOROTEC	15.772,55	15.772,55	0,00	15.772,55	11.412,22	11.412,22	4.360,33	4.360,33
CH	UHA040	BEC921	VIDA UNIVERSITARIA CHOROTEC	6.077,60	6.077,60	0,00	6.077,60	5.590,40	5.590,40	487,20	487,20
CH	UHA040	INT001	VIDA UNIVERSITARIA CHOROTEC	1,89	1,89	0,00	1,89	0,00	0,00	1,89	1,89
CH	UHA040	INT921	VIDA UNIVERSITARIA CHOROTEC	0,00	0,00	-9,00	0,00	0,00	0,00	0,00	9,00
CH	UHA080	BEC921	SERV ALIMENTACION ESTUD CH	0,40	0,40	0,00	0,40	0,00	0,00	0,40	0,40
CH	UHA086	BEC921	AYUDA PARA LA EQUIDAD	21.206,53	21.206,53	0,00	21.206,53	19.053,85	19.053,85	2.152,68	2.152,68
CH	VHAU03	REP001	UNIDAD PARAACADEMICA DEPA	35.444,83	39.854,96	-4.410,14	35.444,83	32.634,00	32.634,00	2.810,83	7.220,96
CH	VHAU03	REP001	BIBLIOTECA CHOROTEGA	13.932,66	14.413,77	-481,11	13.932,66	5.732,25	5.732,25	8.200,41	8.681,52
CI	GDEK01	INT001	FONDO FOMENTO PROD ARTIST	4,22	4,22	0,00	4,22	0,00	0,00	4,22	4,22
CI	GDEK01	INT921	FONDO FOMENTO PROD ARTIST	71,36	71,36	0,00	71,36	71,36	71,36	0,00	0,00
CI	GDEK01	TT921	FONDO FOMENTO PROD ARTIST	311,36	311,36	0,00	311,36	311,36	311,36	0,00	0,00
CI	GDLM01	INT001	CONEXIONES PARA CREATIVIDA	0,02	0,02	0,00	0,02	0,00	0,00	0,02	0,02
CI	GDLM01	INT921	CONEXIONES PARA CREATIVIDA	0,74	0,74	0,00	0,74	0,00	0,00	0,74	0,74
CI	GHA002	CEX921	UNIDADES ACADEMICAS	63,92	63,92	0,00	63,92	16,92	16,92	47,00	47,00
CI	GHA002	INT001	UNIDADES ACADEMICAS	5,97	5,97	0,00	5,97	0,00	0,00	5,97	5,97
CI	GHA002	INT921	UNIDADES ACADEMICAS	35,41	35,41	0,00	35,41	31,15	31,15	4,26	4,26
CI	GHA002	REP921	UNIDADES ACADEMICAS	127,33	127,33	0,00	127,33	127,33	127,33	0,00	0,00
CI	NFAG07	INT921	CONEXIONES PARA LA CREATIVI	231,25	231,25	0,00	231,25	231,25	231,25	0,00	0,00
CM	AHAQ42	INT001	FDOS SIST EQ CIENT Y TICNOL	9,29	9,29	0,00	9,29	0,00	0,00	9,29	9,29
CM	AHAQ42	INT921	FDOS SIST EQ CIENT Y TECNOL	144,18	144,18	0,00	144,18	0,00	0,00	144,18	144,18
CM	DEAG01	INT001	VIVERO FORESTAL	0,43	0,43	0,00	0,43	0,00	0,00	0,43	0,43
CM	DEAG01	INT921	VIVERO FORESTAL	6,91	6,91	0,00	6,91	0,00	0,00	6,91	6,91

UNIVERSIDAD NACIONAL  
VICERRECTORIA DE ADMINISTRACION  
PROGRAMA DE GESTIÓN FINANCIERA  
LIQUIDACIÓN PRESUPUESTARIA DE RECURSOS ESPECIFICOS  
AL 31 DE DICIEMBRE DE 2017  
( en miles de colonas )

ORG.	PROGRAMA	FONDO	NOMBRE	PRESUPUESTO DE INGRESOS	TOTAL DE INGRESOS	SUPERAVIT O DEFICIT DE INGRESOS	PRESUPUESTO DE EGRESOS	GIRADO	GASTADO	SUPERAVIT O DEFICIT DE EGRESOS	SUPERAVIT ESPECIFICO POR PROGRAMA
CM	DGEF01	INT001	EDUCACIÓN CONTINUA (ACTIV)	0,25	0,25	0,00	0,25	0,00	0,00	0,25	0,25
CM	DGEF01	INT921	EDUCACIÓN CONTINUA (ACTIV)	4,01	4,01	0,00	4,01	0,00	0,00	4,01	4,01
CM	GHA002	INT001	UNIDADES ACADÉMICAS	463,48	463,48	0,00	463,48	0,00	0,00	463,48	463,48
CM	GHA002	INT921	UNIDADES ACADÉMICAS	240,37	240,37	0,00	240,37	0,00	0,00	240,37	240,37
CM	GHA002	TTS001	UNIDADES ACADÉMICAS	135,829,19	135,829,19	0,00	135,829,19	135,829,19	135,829,19	0,00	0,00
CM	GHA002	TTS921	UNIDADES ACADÉMICAS	48,491,50	48,491,50	0,00	48,491,50	48,491,50	48,491,50	0,00	0,00
CM	GHA002	INT001	INTERESES FONDOS DEL SISTEM	1,046,60	1,046,60	0,00	1,046,60	0,00	0,00	1,046,60	1,046,60
CM	GHA020	FSI001	FDOS SIST EQ CIENT Y TECNOL	110,749,42	110,749,42	0,00	110,749,42	92,549,58	92,549,58	18,199,84	18,199,84
CM	GHA020	INT001	FDOS SIST EQ CIENT Y TECNOL	241,25	241,25	0,00	241,25	0,00	0,00	241,25	241,25
CM	GHA020	INT921	FDOS SIST EQ CIENT Y TECNOL	314,13	314,13	0,00	314,13	69,70	69,70	244,43	244,43
CM	GHA020	TTS001	FDOS SIST EQ CIENT Y TECNOL	1,501,73	1,501,73	0,00	1,501,73	1,428,60	1,428,60	73,12	73,12
CM	GHA020	TTS921	FDOS SIST EQ CIENT Y TECNOL	3,725,86	3,725,86	0,00	3,725,86	1,188,96	1,188,96	2,536,91	2,536,91
CM	IEG006	FSI001	EMISIONES GASES EFECTO INVE	4,460,60	4,460,60	0,00	4,460,60	4,440,51	4,440,51	20,09	20,09
CM	IEG006	FSI921	EMISIONES GASES EFECTO INVE	12,363,28	12,363,28	0,00	12,363,28	4,581,11	4,581,11	7,782,17	7,782,17
CM	IFDW02	INT001	LABORATORIO ANÁLISIS AMBIENI	0,23	0,23	0,00	0,23	0,00	0,00	0,23	0,23
CM	IFDW02	INT921	LABORATORIO ANÁLISIS AMBIENI	3,67	3,67	0,00	3,67	0,00	0,00	3,67	3,67
CM	NABG01	INT001	FLORISTERÍA COMUNITARIA DE	0,11	0,11	0,00	0,11	0,00	0,00	0,11	0,11
CM	NABG01	INT921	FLORISTERÍA COMUNITARIA DE	1,68	1,68	0,00	1,68	0,00	0,00	1,68	1,68
CM	NAKG05	CEX921	SEGURIDAD Y SUSTEN HIDRICA (	17,863,92	17,863,92	0,00	17,863,92	3,406,08	3,406,08	14,457,84	14,457,84
CM	NAKG05	INT001	SEGURIDAD Y SUSTEN HIDRICA (	876,08	876,08	0,00	876,08	0,00	0,00	876,08	876,08
CM	NAKG05	INT921	SEGURIDAD Y SUSTEN HIDRICA (	718,17	718,17	0,00	718,17	0,00	0,00	718,17	718,17
CM	NAKG09	FID921	ANALIS ESTRAT CAMBIO CLIMAT	15,450,00	15,450,00	0,00	15,450,00	3,744,74	3,744,74	11,705,26	11,705,26
CM	NHBH01	INT001	PROCAME PROG EST CALIDAD A	803,41	803,41	0,00	803,41	0,00	0,00	803,41	803,41
CM	NHBH01	INT921	PROCAME PROG EST CALIDAD A	28,713,55	28,713,55	0,00	28,713,55	0,00	0,00	28,713,55	28,713,55
CR	GGKM07	FSI001	PROMOCION REGIONAL DE LAS	6,765,14	6,765,14	0,00	6,765,14	6,702,47	6,702,47	62,67	62,67
CR	GGKM08	CEX921	SOCIALIZACION CONOCIMIENTO	236,79	236,79	0,00	236,79	0,00	0,00	236,79	236,79
CR	GGKM08	FSI001	SOCIALIZACION CONOCIMIENTO	500,00	500,00	0,00	500,00	314,08	314,08	185,92	185,92
CR	GGKM08	INT001	SOCIALIZACION CONOCIMIENTO	19,15	19,15	0,00	19,15	0,00	0,00	19,15	19,15
CR	VHAU03	INT001	UNIDAD PARAACADEMICA DEPA	58,31	58,31	0,00	58,31	0,00	0,00	58,31	58,31
CR	VHAU45	INT001	PUBLICAC LIBROS CON SELLO EL	235,08	235,08	0,00	235,08	0,00	0,00	235,08	235,08
CR	VHAU45	INT921	PUBLICAC LIBROS CON SELLO EL	767,34	767,34	0,00	767,34	0,00	0,00	767,34	767,34
CR	VHAU45	TTS001	PUBLICAC LIBROS CON SELLO EL	383,67	383,67	0,00	383,67	0,00	0,00	383,67	383,67
CR	VHAU45	TTS921	PUBLICAC LIBROS CON SELLO EL	3,463,07	3,463,07	0,00	3,463,07	0,00	0,00	3,463,07	3,463,07
CTI	AHAQ16	INT001	ADM CONV COOP INTERNAC	0,24	0,24	0,00	0,24	0,00	0,00	0,24	0,24
CTI	AHAQ16	INT921	ADM CONV COOP INTERNAC	4,13	4,13	0,00	4,13	0,00	0,00	4,13	4,13
CTI	GHAL02	CEX921	COOPEN- ERASMUS MUNDUS	154,74	154,74	0,00	154,74	0,00	0,00	154,74	154,74
CTI	GHAL02	INT001	COOPEN- ERASMUS MUNDUS	10,52	10,52	0,00	10,52	0,00	0,00	10,52	10,52
CTI	GHAL02	INT921	COOPEN- ERASMUS MUNDUS	22,52	22,52	0,00	22,52	0,00	0,00	22,52	22,52
CTI	GHAL06	CEX921	PROYECTO PEACE ERASMUS ML	44,43	44,43	0,00	44,43	0,00	0,00	44,43	44,43
CTI	GHAL06	INT001	PROYECTO PEACE ERASMUS ML	5,52	5,52	0,00	5,52	0,00	0,00	5,52	5,52

UNIVERSIDAD NACIONAL  
VICERRECTORÍA DE ADMINISTRACIÓN  
PROGRAMA DE GESTIÓN FINANCIERA  
LIQUIDACIÓN PRESUPUESTARIA DE RECURSOS ESPECÍFICOS  
AL 31 DE DICIEMBRE DE 2017  
(en miles de colones)

ORG.	PROGRAMA	FONDO	NOMBRE	PRESUPUESTO DE INGRESOS	TOTAL DE INGRESOS	SUPERAVIT O DEFICIT DE INGRESOS	PRESUPUESTO DE EGRESOS	GIRADO	GASTADO	SUPERAVITO DEFICIT DE EGRESOS	SUPERAVIT ESPECÍFICO POR PROGRAMA
CTI	GHAL06	INT921	PROYECTO PEACE ERASIAS ML	48,53	48,53	0,00	48,53	0,00	0,00	48,53	48,53
CTI	GHBL01	CEX001	AMIDILIA MOV DESARROLLO INI	0,00	2.504,92	-2.504,92	2.504,92	0,00	0,00	2.504,92	2.504,92
CTI	GHBL01	CEX921	AMIDILIA MOV DESARROLLO INI	4.803,95	4.803,95	0,00	4.803,95	2.371,94	2.371,94	2.432,01	2.432,01
CTI	GHBL01	INT001	AMIDILIA MOV DESARROLLO INI	239,09	239,09	0,00	239,09	0,00	0,00	239,09	239,09
CTI	GHBL01	INT921	AMIDILIA MOV DESARROLLO INI	452,48	452,48	0,00	452,48	0,00	0,00	452,48	452,48
CU	AHAQ10	INT001	REPRESENTAC INSTITUCIONALE	10,40	10,40	0,00	10,40	0,00	0,00	10,40	10,40
CU	AHAQ10	INT921	REPRESENTAC INSTITUCIONALE	175,09	175,09	0,00	175,09	0,00	0,00	175,09	175,09
CUN	GGAK03	CEX921	IV CONGRESO UNIVERSITARIO	320,18	320,18	0,00	320,18	71,58	71,58	248,60	248,60
CUN	GGAK03	INT921	IV CONGRESO UNIVERSITARIO	411,55	411,55	0,00	411,55	0,00	0,00	411,55	411,55
CUN	GGAK03	INT001	IV CONGRESO UNIVERSITARIO	42,07	42,07	0,00	42,07	8,42	8,42	33,64	33,64
CV	GHAQ02	FEU921	UNIDADES ACADEMICAS	729,21	729,21	0,00	729,21	0,00	0,00	729,21	729,21
CV	GHAQ02	FSI921	UNIDADES ACADEMICAS	1.808,00	1.808,00	0,00	1.808,00	0,00	0,00	1.808,00	1.808,00
CV	GHAQ02	INT001	UNIDADES ACADEMICAS	48,29	48,29	0,00	48,29	0,00	0,00	48,29	48,29
CV	GHAQ02	INT921	UNIDADES ACADEMICAS	536,59	536,59	0,00	536,59	0,00	0,00	536,59	536,59
CV	GHAQ02	TTS921	UNIDADES ACADEMICAS	212,91	212,91	0,00	212,91	0,00	0,00	212,91	212,91
CV	GHAQ75	FSI001	FONDO APOYO PARA EL FORTAL	1.400,00	1.400,00	0,00	1.400,00	1.400,00	1.400,00	0,00	0,00
CV	NCIH01	INT001	INCIATIVAS INTERDISPLINARIAS	3,55	3,55	0,00	3,55	0,00	0,00	3,55	3,55
CV	NCIH01	INT921	INCIATIVAS INTERDISPLINARIAS	4.755,08	4.755,08	0,00	4.755,08	4.700,00	4.700,00	55,08	55,08
DAS	DHAH01	CEX001	SEDE INTERUNIVERSITARIA	49.000,00	49.000,00	0,00	49.000,00	48.789,68	48.789,68	210,32	210,32
DAS	DHAH01	INT921	SEDE INTERUNIVERSITARIA	87,62	87,62	0,00	87,62	0,00	0,00	87,62	87,62
DAS	DHAH01	INT001	SEDE INTERUNIVERSITARIA	666,47	666,47	0,00	666,47	0,00	0,00	666,47	666,47
DAS	DHAH01	FSI001	SEDE INTERUNIVERSITARIA	53.375,85	53.375,85	0,00	53.375,85	51.770,94	51.770,94	1.604,91	1.604,91
DAS	GHAN08	FSI001	SUBCOMISION: REVISTA Y REPO	360,16	360,16	0,00	360,16	0,00	0,00	360,16	360,16
DAS	UHA006	BEC001	INTERCAMBIO	55.376,53	55.376,53	0,00	55.376,53	52.877,73	52.877,73	2.498,80	2.498,80
DAS	UHA006	CEX001	INTERCAMBIO	108,98	-1.091,02	1.200,00	108,98	0,00	0,00	1.091,02	-1.091,02
DAS	UHA006	INT921	INTERCAMBIO	408,68	408,68	0,00	408,68	92,79	92,79	315,89	315,89
DAS	UHA006	INT001	INTERCAMBIO	266,29	569,39	-303,10	266,29	0,00	0,00	266,29	569,39
DAS	UHA006	FSI001	INTERCAMBIO	42.939,14	42.939,14	0,00	42.939,14	41.739,14	41.739,14	1.200,00	1.200,00
DAS	UHA006	CEX921	INTERCAMBIO	4.797,34	4.797,34	0,00	4.797,34	522,99	522,99	4.274,35	4.274,35
DAS	UHA006	BEC921	INTERCAMBIO	33.162,00	33.162,00	0,00	33.162,00	27.114,74	27.114,74	6.047,26	6.047,26
DAS	UHA007	BEC001	BECAS OMAR DENGO	234.584,64	234.584,64	0,00	234.584,64	234.584,64	234.584,64	0,00	0,00
DAS	UHA008	BEC001	BECAS LUIS FELIPE	3.371.940,16	3.466.884,32	-94.944,16	3.377.490,08	3.147.163,88	3.147.163,88	230.326,20	319.720,44
DAS	UHA008	BEC921	BECAS LUIS FELIPE	43,42	43,42	0,00	43,42	0,00	0,00	43,42	43,42
DAS	UHA009	BEC001	ESTUDIANTE ASISTENTE PARA AI	228.343,54	228.343,54	0,00	228.343,54	174.499,11	174.499,11	53.844,43	53.844,43
DAS	UHA009	BEC921	ESTUDIANTE ASISTENTE PARA AI	15.700,00	15.700,00	0,00	15.700,00	15.636,20	15.636,20	63,80	63,80
DAS	UHA010	BEC001	ESTUDIANTE ASISTENTE ACADEI	268.841,52	268.841,52	0,00	268.841,52	247.163,70	247.163,70	21.677,82	21.677,82
DAS	UHA010	BEC921	ESTUDIANTE ASISTENTE ACADEI	62.639,83	62.639,83	0,00	62.639,83	62.574,20	62.574,20	65,63	65,63
DAS	UHA011	BEC001	BECA POSGRADO	17.143,03	17.143,03	0,00	17.143,03	6.918,01	6.918,01	10.225,02	10.225,02
DAS	UHA012	BEC001	AYUDAS ORDINARIAS	61.284,70	61.284,70	0,00	61.284,70	58.547,62	58.547,62	2.737,08	2.737,08
DAS	UHA012	BEC921	AYUDAS ORDINARIAS	9.833,79	9.833,79	0,00	9.833,79	5.664,22	5.664,22	4.169,57	4.169,57

UNIVERSIDAD NACIONAL  
VICERRECTORÍA DE ADMINISTRACION  
PROGRAMA DE GESTIÓN FINANCIERA  
LIQUIDACIÓN PRESUPUESTARIA DE RECURSOS ESPECIFICOS  
AL 31 DE DICIEMBRE DE 2017  
( en miles de colones )

ORG.	PROGRAMA	FONDO	NOMBRE	PRESUPUESTO DE INGRESOS	TOTAL DE INGRESOS	SUPERAVIT O DEFICIT DE INGRESOS	PRESUPUESTO DE EGRESOS	GIRADO	GASTADO	SUPERAVIT O DEFICIT DE EGRESOS	SUPERAVIT ESPECIFICOPOR PROGRAMA
DAS	UHA013	BEC001	AYUDAS PARA GIRAS	62.989,90	62.989,90	0,00	62.989,90	58.529,00	58.529,00	4.460,90	4.460,90
DAS	UHA013	BEC921	AYUDAS PARA GIRAS	720,00	720,00	0,00	720,00	0,00	0,00	720,00	720,00
DAS	UHA014	BEC001	SERVO DE ALIMENTACION ESTU	38.541,81	38.541,81	0,00	38.541,81	19.116,96	19.116,96	19.424,85	19.424,85
DAS	UHA014	BEC921	SERVO DE ALIMENTACION ESTU	517,40	517,40	0,00	517,40	493,74	493,74	23,67	23,67
DAS	UHA014	INT921	SERVO DE ALIMENTACION ESTU	0,00	0,00	0,00	0,00	0,00	0,00	0,00	0,00
DAS	UHA015	BEC001	PRESTAMOS PARA ESTUDIANTE	8.336,73	11.528,61	-3.191,88	8.336,73	1.690,00	1.690,00	6.646,73	9.838,61
DAS	UHA016	BEC001	AYUDAS ESPECIALES	0,00	42,37	-42,37	0,00	0,00	0,00	0,00	42,37
DAS	UHA045	BEC001	EXITO ACADEMICO	38.940,30	38.940,30	0,00	38.940,30	36.646,28	36.646,28	2.294,02	2.294,02
DAS	UHA054	BEC001	BECA ESTUDIANTE ASISTENTE G	159.144,60	159.144,60	0,00	159.144,60	158.424,18	158.424,18	720,42	720,42
DAS	UHA055	BEC001	BECA TERCER CICLO	200.000,00	200.000,00	0,00	200.000,00	155.248,57	155.248,57	44.751,43	44.751,43
DAS	UHA061	BEC001	BECAS LUIS FELIPE SA	179.445,64	179.445,64	0,00	179.445,64	134.222,65	134.222,65	45.222,99	45.222,99
DAS	UHA061	FSI921	BECAS LUIS FELIPE SA	11.613,23	11.613,23	0,00	11.613,23	10.878,99	10.878,99	734,24	734,24
DAS	UHA065	BEC921	BECA ESTUDI ASIST PARAACADE	1.350,60	1.350,60	0,00	1.350,60	0,00	0,00	1.350,60	1.350,60
DAS	UHA065	FSI921	BECA ESTUDI ASIST PARAACADE	14.478,43	14.478,43	0,00	14.478,43	13.262,89	13.262,89	1.215,54	1.215,54
DAS	UHA067	BEC921	AYUDAS ORDINARIAS SA	8.649,40	8.649,40	0,00	8.649,40	1.196,29	1.196,29	7.453,11	7.453,11
DAS	UHA067	FSI921	AYUDAS ORDINARIAS SA	3.145,31	3.145,31	0,00	3.145,31	2.181,29	2.181,29	964,03	964,03
DAS	UHA083	BEC001	BECA COMPLEMENTARIA	6.500,00	6.500,00	0,00	6.500,00	5.550,00	5.550,00	1.000,00	1.000,00
DAS	UHA086	BEC001	AYUDA PARA LA EQUIDAD	12.000,00	12.000,00	0,00	12.000,00	9.489,58	9.489,58	2.510,42	2.510,42
DAS	UHA086	BEC921	AYUDA PARA LA EQUIDAD	31.800,00	31.800,00	0,00	31.800,00	30.575,07	30.575,07	1.224,93	1.224,93
DAS	VHAK43	FSI001	RED COSTARRICENSE UNIVERSIC	13.063,96	13.063,96	0,00	13.063,96	12.231,87	12.231,87	832,09	832,09
DAS	VHAK43	FSI921	RED COSTARRICENSE UNIVERSIC	19,53	19,53	0,00	19,53	0,00	0,00	19,53	19,53
DAS	VHAK49	CEX921	BECAS ESTUDIANTES PARA UN	2.500,00	2.500,00	0,00	2.500,00	0,00	0,00	2.500,00	2.500,00
DAS	VHAK49	INT001	BECAS ESTUDIANTES PARA UN	152,39	152,39	0,00	152,39	0,00	0,00	152,39	152,39
DAS	VHAK49	INT921	BECAS ESTUDIANTES PARA UN	66,60	66,60	0,00	66,60	0,00	0,00	66,60	66,60
DAS	VHA001	BEC001	RESIDENCIAS ESTUDIANTILES	127.505,54	127.505,54	0,00	127.505,54	86.154,08	86.154,08	41.351,46	41.351,46
DAS	VHA001	BEC921	RESIDENCIAS ESTUDIANTILES	101.546,21	101.546,21	0,00	101.546,21	0,00	0,00	101.546,21	101.546,21
DAS	VHA001	INT921	RESIDENCIAS ESTUDIANTILES	34.507,04	34.507,04	0,00	34.507,04	3.026,90	3.026,90	31.480,14	31.480,14
DAS	VHA001	INT001	RESIDENCIAS ESTUDIANTILES	1.128,75	1.128,75	0,00	1.128,75	343,14	343,14	785,61	785,61
DAS	VHAU03	BEC001	UNIDAD PARAACADEMICA DEPA	3.859,77	3.859,77	0,00	3.859,77	1.601,10	1.601,10	2.258,67	2.258,67
DC	DCH02	INT001	CURSO. SERV.FAC CIENC SOCIAL	0,18	0,18	0,00	0,18	0,00	0,00	0,18	0,18
DC	DCH02	INT921	CURSO. SERV.FAC CIENC SOCIAL	2,91	2,91	0,00	2,91	0,00	0,00	2,91	2,91
DE	DCHA05	CEX921	ENSEÑANZA DEL (COMP. PEDAG	21.661,82	21.661,82	0,00	21.661,82	14.358,58	14.358,58	7.303,25	7.303,25
DE	DCHA05	INT001	ENSEÑANZA DEL (COMP. PEDAG	784,26	784,26	0,00	784,26	0,00	0,00	784,26	784,26
DE	DCHA05	INT921	ENSEÑANZA DEL (COMP. PEDAG	601,82	601,82	0,00	601,82	474,62	474,62	127,20	127,20
DE	DCHB05	INT001	M. EN EDUCACION TRIMESTR	0,72	0,72	0,00	0,72	0,00	0,00	0,72	0,72
DE	DCHB05	TT921	M. EN EDUCACION TRIMESTR	7,72	7,72	0,00	7,72	7,67	7,67	0,05	0,05
DE	ECAI02	CEX001	PREV ATENC ABAN ESCOL, YO M	2.179,38	2.179,38	0,00	2.179,38	1.812,29	1.812,29	367,10	367,10
DE	ECAI02	INT001	PREV ATENC ABAN ESCOL, YO M	22,88	22,88	0,00	22,88	0,00	0,00	22,88	22,88
DE	GCKK02	INT001	ACTIV PERMANENTE COMISION	0,27	0,27	0,00	0,27	0,00	0,00	0,27	0,27
DE	GHA02	INT001	UNIDADES ACADEMICAS	1.468,60	1.468,60	0,00	1.468,60	1.468,60	1.468,60	0,00	0,00

**UNIVERSIDAD NACIONAL**  
**VICERRECTORÍA DE ADMINISTRACION**  
**PROGRAMA DE GESTIÓN FINANCIERA**  
**LICUIDACIÓN PRESUPUESTARIA DE RECURSOS ESPECÍFICOS**  
**AL 31 DE DICIEMBRE DE 2017**  
**( en miles de colones )**

ORG.	PROGRAMA	FONDO	NOMBRE	PRESUPUESTO DE INGRESOS	TOTAL DE INGRESOS	SUPERAVITO DE INGRESOS	DEFICIT	PRESUPUESTO DE EGRESOS	GIRADO	GASTADO	SUPERAVIT O DEFICIT DE EGRESOS	SUPERAVIT ESPECÍFICO POR PROGRAMA
DF	DDKB01	INT001	D. INTER LETRAS Y ARTES EN A.C	5,25	5,25	0,00	0,00	5,25	0,00	0,00	5,25	5,25
DF	DDKB01	INT921	D. INTER LETRAS Y ARTES EN A.C	142,75	142,75	0,00	0,00	142,75	141,10	141,10	1,65	1,65
DF	DHAK11	INT001	RENOVACION ACADEMICA DOCI	0,15	0,15	0,00	0,00	0,15	0,00	0,00	0,15	0,15
DF	DHAK11	INT921	RENOVACION ACADEMICA DOCI	4,15	4,15	0,00	0,00	4,15	3,66	3,66	0,49	0,49
DF	GHAQ02	INT001	UNIDADES ACADEMICAS	19,44	19,44	0,00	0,00	19,44	0,00	0,00	19,44	19,44
DF	GHAQ02	INT921	UNIDADES ACADEMICAS	262,22	262,22	0,00	0,00	262,22	261,89	261,89	0,34	0,34
DF	GHAQ02	REP921	UNIDADES ACADEMICAS	42,30	42,30	0,00	0,00	42,30	0,00	0,00	42,30	42,30
DF	GHAQ02	TTS001	UNIDADES ACADEMICAS	80,86	80,86	0,00	0,00	80,86	0,00	0,00	80,86	80,86
DF	GHAQ02	TTS921	UNIDADES ACADEMICAS	537,32	537,32	0,00	0,00	537,32	537,00	537,00	0,32	0,32
DF	VHAU12	INT001	ADM PARACAD BIBLIOT FILOS LE	0,04	0,04	0,00	0,00	0,04	0,00	0,00	0,04	0,04
DF	VHAU12	INT921	ADM PARACAD BIBLIOT FILOS LE	1,27	1,27	0,00	0,00	1,27	1,06	1,06	0,20	0,20
DG	GHAQ02	INT001	UNIDADES ACADEMICAS	4,28	4,28	0,00	0,00	4,28	0,00	0,00	4,28	4,28
DG	GHAQ02	INT921	UNIDADES ACADEMICAS	8,14	8,14	0,00	0,00	8,14	0,00	0,00	8,14	8,14
DG	GHAQ02	TTS921	UNIDADES ACADEMICAS	58,25	58,25	0,00	0,00	58,25	0,00	0,00	58,25	58,25
DIRDOC	AHAQ41	FSI001	FDOS SIST NUEVAS TECNO INF II	1.794,00	1.794,00	0,00	0,00	1.794,00	0,00	0,00	1.794,00	1.794,00
DIRDOC	DHAH01	CEX921	SEDE INTERUNIVERSITARIA	392,11	392,11	0,00	0,00	392,11	367,61	367,61	24,51	24,51
DIRDOC	DHAH01	FSI921	SEDE INTERUNIVERSITARIA	3.191,90	3.191,90	0,00	0,00	3.191,90	218,75	218,75	2.973,15	2.973,15
DIRDOC	DHAH01	INT001	SEDE INTERUNIVERSITARIA	0,56	0,56	0,00	0,00	0,56	0,00	0,00	0,56	0,56
DIRDOC	DHAH01	FSI001	SEDE INTERUNIVERSITARIA	53.424,55	53.424,55	0,00	0,00	53.424,55	45.728,90	45.728,90	7.695,65	7.695,65
DIRDOC	DHAH01	INT921	SEDE INTERUNIVERSITARIA	43,10	43,10	0,00	0,00	43,10	43,10	43,10	0,00	0,00
DIRDOC	GHAQ76	FSI001	FONDO APOYO PARA EL FORTAL	61,92	61,92	-61,92	0,00	0,00	0,00	0,00	61,92	61,92
DIRDOC	GHAL05	INT921	SISTEMA DE DESARROLLO PROF	101,60	101,60	0,00	0,00	101,60	101,60	101,60	0,00	0,00
DIRDOC	GHAL08	FSI001	NUEVAS TECN INFORM Y COMU	33.849,68	33.849,68	0,00	0,00	33.849,68	15.147,06	15.147,06	18.702,62	18.702,62
DIREXT	AHAQ42	FSI001	FDOS SIST EQ CIENT Y TECNOL	2.083,74	2.083,74	0,00	0,00	2.083,74	0,00	0,00	2.083,74	2.083,74
DIREXT	ECK01	FSI001	SUB COMISION CAPACITACION (	375,00	375,00	0,00	0,00	375,00	87,85	87,85	287,15	287,15
DIREXT	EGG03	FSI921	SUB COMISION CAPACITACION (	1.360,89	1.360,89	0,00	0,00	1.360,89	1.190,20	1.190,20	170,69	170,69
DIREXT	EBH01	FSI001	SUB COM DIF INFORMES ESTAD	1.040,00	1.040,00	0,00	0,00	1.040,00	845,46	845,46	194,55	194,55
DIREXT	GCA02	FSI921	SUB COMISION AULA MOVIL	3.838,61	3.838,61	0,00	0,00	3.838,61	3.037,81	3.037,81	800,80	800,80
DIREXT	GHAQ02	CEX921	GENERAR CAPAC ESTUDIANTILE	1.200,00	1.200,00	0,00	0,00	1.200,00	1.122,88	1.122,88	77,12	77,12
DIREXT	GHAQ02	INT001	UNIDADES ACADEMICAS	88,00	88,00	0,00	0,00	88,00	88,00	88,00	0,00	0,00
DIREXT	GHAQ70	FSI921	UNIDADES ACADEMICAS	1.767,69	1.767,69	0,00	0,00	1.767,69	1.767,69	1.767,69	0,00	0,00
DIREXT	GHAQ70	INT921	FONDO ARTICULACION EXTENSI	4.460,09	4.460,09	0,00	0,00	4.460,09	4.427,59	4.427,59	32,50	32,50
DIREXT	GHAL09	FSI921	FONDO ARTICULACION EXTENSI	219,00	219,00	0,00	0,00	219,00	219,00	219,00	0,00	0,00
DIREXT	GHBK01	FSI001	INNOVACION Y GESTION DE PPA	3.561,51	3.561,51	0,00	0,00	3.561,51	3.561,51	3.561,51	0,00	0,00
DIREXT	GHAQ02	INT921	PROMOC MEIORA CONT EXT Y F	1.070,00	1.070,00	0,00	0,00	1.070,00	562,14	562,14	507,86	507,86
DIREXT	GHAQ76	FSI001	UNIDADES ACADEMICAS	784,17	784,17	0,00	0,00	784,17	784,17	784,17	0,00	0,00
DIREXT	GHAQ76	FSI001	FONDO APOYO PARA EL FORTAL	710,87	710,87	0,00	0,00	710,87	660,27	660,27	50,60	50,60
DIREXT	GHAQ05	FSI001	PROGRAMA MEJORAMIENTO C/	37,50	37,50	0,00	0,00	37,50	0,00	0,00	37,50	37,50
DIREXT	GHAQ03	FSI001	SUBCOMISION: REVISTA Y REPO	1.996,54	1.996,54	0,00	0,00	1.996,54	1.434,44	1.434,44	562,10	562,10
DOAP	UHAQ17	BEC001	ATRACCION ESTUDIANTIL	2.265,38	2.265,38	0,00	0,00	2.265,38	0,00	0,00	2.265,38	2.265,38



**UNIVERSIDAD NACIONAL**  
**VICERRECTORÍA DE ADMINISTRACION**  
**PROGRAMA DE GESTIÓN FINANCIERA**  
**LIQUIDACIÓN PRESUPUESTARIA DE RECURSOS ESPECÍFICOS**  
**AL 31 DE DICIEMBRE DE 2017**  
**( en miles de colones )**

ORG	PROGRAMA	FONDO	NOMBRE	PRESUPUESTO DE INGRESOS	TOTAL DE INGRESOS	SUPERAVIT O DEFICIT DE INGRESOS	PRESUPUESTO DE EGRESOS	GIRADO	GASTADO	SUPERAVITO DEFICIT DE EGRESOS	SUPERAVIT ESPECÍFICO POR PROGRAMA
DOAP	UHA084	FSI001	DESCUBRIENDO EL SISTEM UNIV	14.231,91	14.231,91	0,00	14.231,91	12.148,31	12.148,31	2.083,60	2.083,60
DOAP	UHA085	FSI001	VISITAS DE INFORMACION Y ORI	11.460,42	11.460,42	0,00	11.460,42	11.460,42	11.460,42	0,00	0,00
DOAP	VHAK29	FSI001	ACUC FESTIVAL UNIV.REG.DE VII	1.772,08	1.772,08	0,00	1.772,08	1.772,08	1.772,08	0,00	0,00
DOAP	VHAK51	FSI001	EXITO ACADEMICO	23.750,00	23.750,00	0,00	23.750,00	23.571,81	23.571,81	178,19	178,19
DOAP	VHAU26	FSI001	ARTICU POLIT DE ACCESI EDUCA	3.366,00	3.366,00	0,00	3.366,00	3.076,30	3.076,30	289,70	289,70
DOAP	VHAU26	FSI921	ARTICU POLIT DE ACCESI EDUCA	125,00	125,00	0,00	125,00	125,00	125,00	0,00	0,00
DPE	UHA002	INT001	VIDA UNIVERSITARIA	1.600,04	1.600,04	0,00	1.600,04	0,00	0,00	1.600,04	1.600,04
DPE	UHA024	BEC001	DEPORTES	5.656,50	5.656,50	0,00	5.656,50	5.656,50	5.656,50	0,00	0,00
DPE	UHA024	INT921	DEPORTES	5.206,56	5.206,56	0,00	5.206,56	4.176,11	4.176,11	1.030,45	1.030,45
DPE	UHA024	INT001	DEPORTES	53,00	53,00	0,00	53,00	0,00	0,00	53,00	53,00
DPE	UHA028	BEC001	EQUIPOS REPRESENTATIVOS	9.655,70	9.655,70	0,00	9.655,70	7.741,54	7.741,54	1.914,16	1.914,16
DPE	UHA043	INT001	VIDA ESTUDIANTIL - BNCR	0,12	0,12	0,00	0,12	0,00	0,00	0,12	0,12
DPE	VHAU03	BEC001	UNIDAD PARAACADEMICA DEPA	3.428,34	3.428,34	0,00	3.428,34	95,02	95,02	3.333,32	3.333,32
DPE	VHAU03	INT001	UNIDAD PARAACADEMICA DEPA	614,92	614,92	0,00	614,92	0,00	0,00	614,92	614,92
DPE	VHAU03	INT921	UNIDAD PARAACADEMICA DEPA	513,61	513,61	0,00	513,61	0,00	0,00	513,61	513,61
DPE	VHAU03	CEX921	UNIDAD PARAACADEMICA DEPA	22.456,85	22.456,85	0,00	22.456,85	15.357,82	15.357,82	7.099,03	7.099,03
DPE	VHAU27	FSI001	ACUC FESTI UNIVER REGI VIDA E	12.300,00	12.300,00	0,00	12.300,00	12.044,69	12.044,69	255,31	255,31
DPE	VHAU27	INT921	ACUC FESTI UNIVER REGI VIDA E	24,72	24,72	0,00	24,72	21,81	21,81	2,92	2,92
DPE	VHAU27	INT001	ACUC FESTI UNIVER REGI VIDA E	2,11	2,11	0,00	2,11	0,00	0,00	2,11	2,11
DR	AHAQ50	FSI921	GEST. ADM. DE RECUR. FDO DEL	3.950,51	3.950,51	0,00	3.950,51	3.950,51	3.950,51	0,00	0,00
DR	DHA01	FSI001	SEDE INTERUNIVERSITARIA	6.375,01	6.375,01	0,00	6.375,01	6.375,01	6.375,01	0,00	0,00
DR	GHA02	FSI921	SEDE INTERUNIVERSITARIA	124,99	124,99	0,00	124,99	0,00	0,00	124,99	124,99
DR	GHA02	INT001	UNIDADES ACADEMICAS	1,39	1,39	0,00	1,39	0,00	0,00	1,39	1,39
DR	GHA02	INT921	UNIDADES ACADEMICAS	32,27	32,27	0,00	32,27	0,00	0,00	32,27	32,27
DR	UHA043	CEX921	VIDA ESTUDIANTIL - BNCR	11.000,00	11.000,00	0,00	11.000,00	0,00	0,00	11.000,00	11.000,00
DR	UHA043	INT001	VIDA ESTUDIANTIL - BNCR	355,01	355,01	0,00	355,01	0,00	0,00	355,01	355,01
DR	VHAU22	CEX001	ADM DEPTO DE REGISTRO	5.423,93	5.423,93	0,00	5.423,93	2.702,38	2.702,38	2.721,55	2.721,55
DR	VHAU22	CEX921	ADM DEPTO DE REGISTRO	1.143,89	1.143,89	0,00	1.143,89	0,00	0,00	1.143,89	1.143,89
DR	VHAU22	FSI921	ADM DEPTO DE REGISTRO	12.948,40	12.948,40	0,00	12.948,40	12.948,40	12.948,40	0,00	0,00
DR	VHAU22	INT001	ADM DEPTO DE REGISTRO	187,93	187,93	0,00	187,93	0,00	0,00	187,93	187,93
DR	VHAU22	INT921	ADM DEPTO DE REGISTRO	1.107,03	1.107,03	0,00	1.107,03	0,00	0,00	1.107,03	1.107,03
DR	VHAU22	TS921	ADM DEPTO DE REGISTRO	58,20	58,20	0,00	58,20	0,00	0,00	58,20	58,20
DR	VHAU32	INT001	APOYO DOCENTE	9,34	9,34	0,00	9,34	0,00	0,00	9,34	9,34
DR	VHAU32	INT921	APOYO DOCENTE	213,53	213,53	0,00	213,53	0,00	0,00	213,53	213,53
DS	GHA02	INT001	UNIDADES ACADEMICAS	1,53	1,53	0,00	1,53	0,00	0,00	1,53	1,53
DS	GHA02	INT921	UNIDADES ACADEMICAS	20,85	20,85	0,00	20,85	0,00	0,00	20,85	20,85
DS	GHA02	TS921	UNIDADES ACADEMICAS	3,24	3,24	0,00	3,24	0,00	0,00	3,24	3,24
DT	DCHA06	INT001	B.CS EDUC.VIDA EN FAMILIA	88,20	88,20	0,00	88,20	0,00	0,00	88,20	88,20
DT	DCHA06	INT921	B.CS EDUC.VIDA EN FAMILIA	954,14	954,14	0,00	954,14	606,77	606,77	347,37	347,37
DT	DGAB03	INT001	M. GESTION EDUC. ENF LIBERAZ	19,07	19,07	0,00	19,07	0,00	0,00	19,07	19,07

UNIVERSIDAD NACIONAL  
VICERRECTORÍA DE ADMINISTRACION  
PROGRAMA DE GESTIÓN FINANCIERA  
LIQUIDACIÓN PRESUPUESTARIA DE RECURSOS ESPECÍFICOS  
AL 31 DE DICIEMBRE DE 2017  
( en miles de colones )

ORG.	PROGRAMA	FONDO	NOMBRE	PRESUPUESTO DE INGRESOS	TOTAL DE INGRESOS	SUPERAVIT O DEFICIT DE INGRESOS	PRESUPUESTO DE EGRESOS	GIRADO	GASTADO	SUPERAVIT O DEFICIT DE EGRESOS	SUPERAVIT ESPECÍFICO POR PROGRAMA
DT	DGAB03	INT921	M. GESTION EDUC. ENF. LIDERAZ	388,17	388,17	0,00	388,17	135,80	135,80	252,38	252,38
DT	GHA002	INT001	UNIDADES ACADÉMICAS	55,85	55,85	0,00	55,85	0,00	0,00	55,85	55,85
DT	GHA002	INT921	UNIDADES ACADÉMICAS	679,41	679,41	0,00	679,41	557,51	557,51	121,90	121,90
DT	GHA002	TTS921	UNIDADES ACADÉMICAS	870,53	870,53	0,00	870,53	724,40	724,40	146,13	146,13
DTIC	AHA001	CEX921	UNIDADES ADMINISTRATIVAS	9,000,00	9,000,00	0,00	9,000,00	0,00	0,00	9,000,00	9,000,00
DTIC	AHA001	INT001	UNIDADES ADMINISTRATIVAS	3,17	3,17	0,00	3,17	0,00	0,00	3,17	3,17
DTIC	AHA041	FSI001	FDOS SIST NUEVAS TECNO INF II	4,956,74	4,956,74	0,00	4,956,74	229,59	229,59	4,727,15	4,727,15
DTIC	GHA094	INT001	INTERESES FONDOS DEL SISTEM	0,03	0,03	0,00	0,03	0,00	0,00	0,03	0,03
DTIC	SHAX23	FSI001	EQUIPO TECNOLÓGICO DTIC	134,889,47	134,889,47	0,00	134,889,47	133,118,39	133,118,39	1,771,08	1,771,08
DTIC	SHAX23	INT001	EQUIPO TECNOLÓGICO DTIC	0,37	0,37	0,00	0,37	0,00	0,00	0,37	0,37
DTIC	SHAX23	FSI921	EQUIPO TECNOLÓGICO DTIC	3,500,00	3,500,00	0,00	3,500,00	0,00	0,00	3,500,00	3,500,00
EA	DCA001	INT001	B Y L. EN ARTE ESCÉNICO	0,03	0,03	0,00	0,03	0,00	0,00	0,03	0,03
EA	DCA001	INT921	B Y L. EN ARTE ESCÉNICO	133,71	133,71	0,00	133,71	133,71	133,71	0,00	0,00
EA	EDF601	INT001	CAPA TEATRAL AREA RURAL	0,78	0,78	0,00	0,78	0,00	0,00	0,78	0,78
EA	EDF601	INT921	CAPA TEATRAL AREA RURAL	30,39	30,39	0,00	30,39	30,39	30,39	0,00	0,00
EA	EDF601	TTS921	CAPA TEATRAL AREA RURAL	115,48	115,48	0,00	115,48	95,65	95,65	19,83	19,83
EA	GHA002	INT001	UNIDADES ACADÉMICAS	8,05	8,05	0,00	8,05	5,61	5,61	2,44	2,44
EA	GHA002	INT921	UNIDADES ACADÉMICAS	1,900,67	1,900,67	0,00	1,900,67	1,832,45	1,832,45	68,22	68,22
EA	NDBH12	INT001	TEATRO APLICADO. CREADO P	5,99	5,99	0,00	5,99	0,00	0,00	5,99	5,99
EA	NDBH12	TTS001	TEATRO APLICADO. CREADO P	500,00	500,00	0,00	500,00	360,14	360,14	139,86	139,86
EAE	DCA001	INT001	B Y L. EN ARTE ESCÉNICO	0,13	0,13	0,00	0,13	0,00	0,00	0,13	0,13
EAE	DCA001	INT921	B Y L. EN ARTE ESCÉNICO	2,07	2,07	0,00	2,07	0,00	0,00	2,07	2,07
EB	DCA001	INT001	B Y L. PEDAG. ENF. EDUC. PRESCOI	2,65	2,65	0,00	2,65	0,00	0,00	2,65	2,65
EB	DCA001	INT921	B Y L. PEDAG. ENF. EDUC. PRESCOI	406,77	406,77	0,00	406,77	365,65	365,65	41,12	41,12
EB	DCA002	INT001	B Y L. PEDAG ENF IY II CICLO	32,56	32,56	0,00	32,56	0,00	0,00	32,56	32,56
EB	DCA002	INT921	B Y L. PEDAG ENF IY II CICLO	30,30	30,30	0,00	30,30	0,00	0,00	30,30	30,30
EB	DCA002	TTS921	B Y L. PEDAG ENF IY II CICLO	475,00	475,00	0,00	475,00	0,00	0,00	475,00	475,00
EB	GHA002	INT001	UNIDADES ACADÉMICAS	1,83	1,83	0,00	1,83	0,00	0,00	1,83	1,83
EB	GHA002	INT921	UNIDADES ACADÉMICAS	7,92	7,92	0,00	7,92	0,00	0,00	7,92	7,92
EB	GHA002	TTS921	UNIDADES ACADÉMICAS	20,69	20,69	0,00	20,69	0,00	0,00	20,69	20,69
EB	GHA069	FSI001	EQUIPO DIDACTICO	7,188,42	7,188,42	0,00	7,188,42	1,918,58	1,918,58	5,269,84	5,269,84
EB	NCFH02	CEX921	PROGRAMA DESARROLLO ACAD	116,68	116,68	0,00	116,68	0,00	0,00	116,68	116,68
EB	NCFH02	INT001	PROGRAMA DESARROLLO ACAD	33,48	33,48	0,00	33,48	0,00	0,00	33,48	33,48
EB	NCFH02	INT921	PROGRAMA DESARROLLO ACAD	415,11	415,11	0,00	415,11	70,00	70,00	345,11	345,11
EC	DGFB01	INT001	M. ECONOMÍA DEL DESARROLLC	6,99	6,99	0,00	6,99	0,00	0,00	6,99	6,99
EC	DGFB01	INT921	M. ECONOMÍA DEL DESARROLLC	69,36	69,36	0,00	69,36	0,00	0,00	69,36	69,36
EC	DGFB01	TTS921	M. ECONOMÍA DEL DESARROLLC	39,07	39,07	0,00	39,07	0,00	0,00	39,07	39,07
EC	EEIG15	INT001	CAPACITACION Y ASISTENCIA FII	2,12	2,12	0,00	2,12	0,00	0,00	2,12	2,12
EC	EEIG15	INT921	CAPACITACION Y ASISTENCIA FII	33,09	33,09	0,00	33,09	0,00	0,00	33,09	33,09
EC	EEIG17	CEX921	FORMAC CONTIN CAPAC COMPI	36,60	36,60	0,00	36,60	0,00	0,00	36,60	36,60

UNIVERSIDAD NACIONAL  
VICERRECTORÍA DE ADMINISTRACION  
PROGRAMA DE GESTIÓN FINANCIERA  
LIQUIDACIÓN PRESUPUESTARIA DE RECURSOS ESPECÍFICOS  
AL 31 DE DICIEMBRE DE 2017  
( en miles de colones )

ORG.	PROGRAMA	FONDO	NOMBRE	PRESUPUESTO DE INGRESOS	TOTAL DE INGRESOS	SUPERAVIT O DEFICIT DE INGRESOS	PRESUPUESTO DE EGRESOS	GIRADO	GASTADO	SUPERAVIT O DEFICIT DE EGRESOS	SUPERAVIT ESPECÍFICO POR PROGRAMA
EC	EEIG17	INT001	FORMAC CONTIN CAPAC COMPI	146,10	146,10	0,00	146,10	0,00	0,00	146,10	146,10
EC	EEIG17	INT921	FORMAC CONTIN CAPAC COMPI	340,64	340,64	0,00	340,64	0,00	0,00	340,64	340,64
EC	EEIG17	TTS001	FORMAC CONTIN CAPAC COMPI	30.000,00	30.000,00	0,00	30.000,00	30.000,00	30.000,00	0,00	0,00
EC	EEIG17	TTS921	FORMAC CONTIN CAPAC COMPI	3.527,92	3.527,92	0,00	3.527,92	690,21	690,21	2.837,71	2.837,71
EC	GCFK45	INT001	AUTOEVALUACIÓN ESC. ECONOI	19,50	19,50	0,00	19,50	0,00	0,00	19,50	19,50
EC	GCFK45	INT921	AUTOEVALUACIÓN ESC. ECONOI	103,02	103,02	0,00	103,02	0,00	0,00	103,02	103,02
EC	GCFK45	TTS921	AUTOEVALUACIÓN ESC. ECONOI	199,60	199,60	0,00	199,60	0,00	0,00	199,60	199,60
EC	GGGN02	CX921	REVISTA ECONOMÍA Y SOCIEDAD	84,09	84,09	0,00	84,09	0,00	0,00	84,09	84,09
EC	GGGN02	INT001	REVISTA ECONOMÍA Y SOCIEDAD	86,38	86,38	0,00	86,38	0,00	0,00	86,38	86,38
EC	GGGN02	INT921	REVISTA ECONOMÍA Y SOCIEDAD	1.628,55	1.628,55	0,00	1.628,55	0,00	0,00	1.628,55	1.628,55
EC	GGGN02	TTS921	REVISTA ECONOMÍA Y SOCIEDAD	4,73	4,73	0,00	4,73	0,00	0,00	4,73	4,73
EC	GHA02	INT001	UNIDADES ACADÉMICAS	8,93	8,93	0,00	8,93	0,00	0,00	8,93	8,93
EC	GHA02	INT921	UNIDADES ACADÉMICAS	108,10	108,10	0,00	108,10	0,00	0,00	108,10	108,10
EC	GHA02	TTS921	UNIDADES ACADÉMICAS	30,47	30,47	0,00	30,47	0,00	0,00	30,47	30,47
EC	IGCG10	INT001	EFECTO DE LAS ORGANIZAC DE I	77,27	77,27	0,00	77,27	0,00	0,00	77,27	77,27
EC	IGCG10	INT921	EFECTO DE LAS ORGANIZAC DE I	1.392,22	1.392,22	0,00	1.392,22	0,00	0,00	1.392,22	1.392,22
EC	NACG03	FID921	SERV ECOSIT CUENCAS HIDROG	1.800,00	1.800,00	0,00	1.800,00	619,98	619,98	1.180,03	1.180,03
EC	NEIG01	CX921	PROG FORMA CONT CAIPA COM	10,26	10,26	0,00	10,26	0,00	0,00	10,26	10,26
EC	NEIG01	INT001	PROG FORMA CONT CAIPA COM	10,29	10,29	0,00	10,29	0,00	0,00	10,29	10,29
EC	NEIG01	INT921	PROG FORMA CONT CAIPA COM	16,46	16,46	0,00	16,46	0,00	0,00	16,46	16,46
EC	NEIG01	TTS921	PROG FORMA CONT CAIPA COM	86,92	86,92	0,00	86,92	0,00	0,00	86,92	86,92
EC	NEIG23	INT001	FORMACION CONTINUA CAPAC	60,27	60,27	0,00	60,27	0,00	0,00	60,27	60,27
EC	NEIG23	INT921	FORMACION CONTINUA CAPAC	105,54	105,54	0,00	105,54	0,00	0,00	105,54	105,54
EC	NEIG23	TTS921	FORMACION CONTINUA CAPAC	581,18	581,18	0,00	581,18	0,00	0,00	581,18	581,18
ED	GHA02	INT001	UNIDADES ACADÉMICAS	22,41	22,41	0,00	22,41	0,00	0,00	22,41	22,41
ED	GHA02	INT921	UNIDADES ACADÉMICAS	763,70	763,70	0,00	763,70	763,70	763,70	0,00	0,00
ED	GHA02	TTS001	UNIDADES ACADÉMICAS	679,27	679,27	0,00	679,27	0,00	0,00	679,27	679,27
ED	NEG01	CX921	COMPANÍA CAMARA DANZA UN	22,99	22,99	0,00	22,99	0,00	0,00	22,99	22,99
ED	NEG01	INT001	COMPANÍA CAMARA DANZA UN	54,36	54,36	0,00	54,36	39,85	39,85	14,51	14,51
ED	NEG01	INT921	COMPANÍA CAMARA DANZA UN	535,88	535,88	0,00	535,88	441,64	441,64	94,24	94,24
ED	NEG01	TTS001	COMPANÍA CAMARA DANZA UN	634,76	634,76	0,00	634,76	634,76	634,76	0,00	0,00
ED	NEG01	TTS921	COMPANÍA CAMARA DANZA UN	646,79	646,79	0,00	646,79	646,79	646,79	0,00	0,00
ED	NDEH01	INT001	PROGRAMA MARGARITA ESQUI	367,59	367,59	0,00	367,59	0,00	0,00	367,59	367,59
ED	NDEH01	TTS001	PROGRAMA MARGARITA ESQUI	10.120,86	10.120,86	0,00	10.120,86	11.366,03	11.366,03	-1.245,17	-1.245,17
ED	NDFG02	INT001	UNA DANZA JOVEN	30,07	30,07	0,00	30,07	0,00	0,00	30,07	30,07
ED	NDFG02	INT921	UNA DANZA JOVEN	19,29	19,29	0,00	19,29	0,00	0,00	19,29	19,29
ED	NDFG02	TTS001	UNA DANZA JOVEN	1.069,32	1.069,32	0,00	1.069,32	249,31	249,31	820,01	820,01
ED	NDFG02	TTS921	UNA DANZA JOVEN	22,40	22,40	0,00	22,40	0,00	0,00	22,40	22,40
EDA	DGAB01	TTS921	M. ADMIN RECURSOS HUMANC	5.987,19	5.987,19	0,00	5.987,19	3.279,60	3.279,60	2.707,59	2.707,59
EDA	DGAB01	INT921	M. ADMIN RECURSOS HUMANC	1.782,83	1.782,83	0,00	1.782,83	1.187,49	1.187,49	595,34	595,34

UNIVERSIDAD NACIONAL  
VICERRECTORÍA DE ADMINISTRACION  
PROGRAMA DE GESTIÓN FINANCIERA  
LIQUIDACIÓN PRESUPUESTARIA DE RECURSOS ESPECÍFICOS  
AL 31 DE DICIEMBRE DE 2017  
( en miles de colones )

ORG.	PROGRAMA	FONDO	NOMBRE	PRESUPUESTO DE INGRESOS	TOTAL DE INGRESOS	SUPERAVIT O DEFICIT DE INGRESOS	PRESUPUESTO DE EGRESOS	GIRADO	GASTADO	SUPERAVIT O DEFICIT DE EGRESOS	SUPERAVIT ESPECÍFICO POR PROGRAMA
EDA	DGAB01	INT001	M. ADMIN RECURSOS HUMANOS	290,57	290,57	0,00	290,57	0,00	0,00	290,57	290,57
EDA	ECH002	INT001	FORMACIÓN INVESTIGADORES I	2.949,49	2.949,49	0,00	2.949,49	0,00	0,00	2.949,49	2.949,49
EDA	ECH002	TTS921	FORMACIÓN INVESTIGADORES I	38.866,13	38.866,13	0,00	38.866,13	1.168,97	1.168,97	37.697,17	37.697,17
EDA	ECH002	INT921	FORMACIÓN INVESTIGADORES I	33.611,75	33.611,75	0,00	33.611,75	13.084,58	13.084,58	20.527,18	20.527,18
EDA	GHA002	FS921	UNIDADES ACADÉMICAS	4.340,00	4.340,00	0,00	4.340,00	3.715,60	3.715,60	624,40	624,40
EDA	GHA002	INT001	UNIDADES ACADÉMICAS	51,95	51,95	0,00	51,95	0,00	0,00	51,95	51,95
EDA	GHA002	TTS921	UNIDADES ACADÉMICAS	10,26	10,26	0,00	10,26	0,00	0,00	10,26	10,26
EDA	GHA002	TTS001	UNIDADES ACADÉMICAS	3.478,72	3.478,72	0,00	3.478,72	3.478,72	3.478,72	0,00	0,00
EDA	GHA002	INT921	UNIDADES ACADÉMICAS	1.492,61	1.492,61	0,00	1.492,61	0,00	0,00	1.492,61	1.492,61
EDA	GHA002	INT001	INTERESES FONDOS DEL SISTEM	2,28	2,28	0,00	2,28	0,00	0,00	2,28	2,28
EDA	GHA002	INT921	INTERESES FONDOS DEL SISTEM	52,56	52,56	0,00	52,56	0,00	0,00	52,56	52,56
EDA	GHA002	INT921	INTERESES FONDOS DEL SISTEM	10,18	10,18	0,00	10,18	0,00	0,00	10,18	10,18
EDA	NGAH01	INT001	CENTRO DESARROLLO GERENCIAL	17.300,01	17.300,01	0,00	17.300,01	17.300,01	17.300,01	0,00	0,00
EDA	NGAH01	TTS001	CENTRO DESARROLLO GERENCIAL	1.181,55	1.181,55	0,00	1.181,55	1.180,58	1.180,58	0,97	0,97
EM	DHAH01	FS921	SEDE INTERUNIVERSITARIA	2.962,04	2.962,04	0,00	2.962,04	2.962,04	2.962,04	0,00	0,00
EM	ECKG01	FS921	PROG FORT APROP SOCIAL MAT	2.758,64	2.758,64	0,00	2.758,64	2.758,64	2.758,64	0,00	0,00
EM	GHA002	FS001	EQUIPO DIDACTICO	93,15	93,15	0,00	93,15	0,00	0,00	93,15	93,15
EN	DEAB01	INT001	D. CS NATURALES P/ EL DESARR	57,86	57,86	0,00	57,86	57,86	57,86	0,00	0,00
EN	DEAB01	INT921	D. CS NATURALES P/ EL DESARR	4.456,01	4.456,01	0,00	4.456,01	1.081,08	1.081,08	3.374,93	3.374,93
EN	DEAB01	TTS921	D. CS NATURALES P/ EL DESARR	9.804,14	9.804,14	0,00	9.804,14	9.803,54	9.803,54	0,60	0,60
EN	EAIJ01	FS921	OPERA LAB PROD SEMILLAS OST	5.327,42	5.327,42	0,00	5.327,42	5.327,42	5.327,42	0,00	0,00
EN	EEBG01	FS001	FOMENTO DE GRANIAS OSTRICI	0,75	0,75	0,00	0,75	0,00	0,00	0,75	0,75
EN	GHA002	INT001	UNIDADES ACADÉMICAS	0,45	0,45	0,00	0,45	0,00	0,00	0,45	0,45
EN	GHA002	REP921	UNIDADES ACADÉMICAS	500,00	500,00	0,00	500,00	0,00	0,00	500,00	500,00
EN	GHA002	PE921	REVISTA UNICIENCIA	55.294,14	55.294,14	0,00	55.294,14	0,00	0,00	55.294,14	55.294,14
EN	GHAQ20	FS001	FDOS SIST EQ CIENT Y TECNOL	9.247,85	9.247,85	0,00	9.247,85	9.247,85	9.247,85	0,00	0,00
EN	GHAQ20	FS921	FDOS SIST EQ CIENT Y TECNOL	2.936,78	2.936,78	0,00	2.936,78	2.749,78	2.749,78	187,00	187,00
EN	IABW01	PE921	ESTAC NAC CIENC MARINAS ECA	0,22	0,22	0,00	0,22	0,00	0,00	0,22	0,22
EQ	AHAK81	INT001	OLIMPIADAS CONSTARRICENSE	3,51	3,51	0,00	3,51	0,00	0,00	3,51	3,51
EQ	AHAK81	INT921	OLIMPIADAS CONSTARRICENSE	114,87	114,87	0,00	114,87	0,00	0,00	114,87	114,87
EQ	DEAA01	INT001	B. EN QUIMICA INDUSTRIAL	87,08	87,08	0,00	87,08	0,00	0,00	87,08	87,08
EQ	DEAA01	INT921	B. EN QUIMICA INDUSTRIAL	609,46	609,46	-609,46	0,00	0,00	0,00	0,00	609,46
EQ	DEAA01	TTS001	B. EN QUIMICA INDUSTRIAL	1.393,49	1.393,49	0,00	1.393,49	0,00	0,00	1.393,49	1.393,49
EQ	DEAA02	INT001	L. EN QUIMICA INDUSTRIAL	13,28	13,28	0,00	13,28	0,00	0,00	13,28	13,28
EQ	DEAA02	INT921	L. EN QUIMICA INDUSTRIAL	53,96	53,96	0,00	53,96	0,00	0,00	53,96	53,96
EQ	DEAA02	TTS921	L. EN QUIMICA INDUSTRIAL	152,19	152,19	0,00	152,19	0,00	0,00	152,19	152,19
EQ	DHAH01	FS921	SEDE INTERUNIVERSITARIA	207,50	207,50	0,00	207,50	204,98	204,98	2,52	2,52
EQ	DHAH01	INT001	SEDE INTERUNIVERSITARIA	17,66	17,66	0,00	17,66	0,00	0,00	17,66	17,66
EQ	DHAH01	INT921	SEDE INTERUNIVERSITARIA	283,03	283,03	0,00	283,03	0,00	0,00	283,03	283,03
EQ	DHAH01	TTS921	SEDE INTERUNIVERSITARIA	14,35	14,35	0,00	14,35	0,00	0,00	14,35	14,35

UNIVERSIDAD NACIONAL  
VICERRECTORÍA DE ADMINISTRACIÓN  
PROGRAMA DE GESTIÓN FINANCIERA  
LIQUIDACIÓN PRESUPUESTARIA DE RECURSOS ESPECÍFICOS  
AL 31 DE DICIEMBRE DE 2017  
( en miles de colones )

ORG.	PROGRAMA	FONDO	NOMBRE	PRESUPUESTO DE INGRESOS	TOTAL DE INGRESOS	SUPERAVITO DE INGRESOS	DEFICIT DE EGRESOS	GIRADO	GASTADO	SUPERAVITO DEFICIT DE EGRESOS	SUPERAVIT ESPECÍFICO POR PROGRAMA
EQ	EAI03	CEX001	MODELY DIMES DE SIST DE REC	3.800,03	3.800,03	0,00	0,00	0,00	0,00	3.800,03	3.800,03
EQ	EAI03	INT001	MODELY DIMES DE SIST DE REC	61,94	61,94	0,00	0,00	0,00	0,00	61,94	61,94
EQ	ECEG10	FSI001	INTEGRACION POBLACIONES ES	10.791,74	10.791,74	0,00	0,00	9.219,45	9.219,45	1.572,29	1.572,29
EQ	ECFI01	CEX921	FOMENTO DE LAS VOCACIONES	103,50	103,50	0,00	0,00	0,00	0,00	103,50	103,50
EQ	ECFI01	INT001	FOMENTO DE LAS VOCACIONES	18,11	18,11	0,00	0,00	0,00	0,00	18,11	18,11
EQ	ECFI01	INT921	FOMENTO DE LAS VOCACIONES	177,59	177,59	0,00	0,00	0,00	0,00	177,59	177,59
EQ	EEEG02	FSI001	FORTALEC CAPAC DOS COOPER	825,00	825,00	0,00	0,00	825,00	825,00	0,00	0,00
EQ	IAIG01	FUN921	ESTUDIO EXTRA ANTIOXI FRUCT	6.349,10	6.349,10	0,00	0,00	3.009,64	3.009,64	3.339,47	3.339,47
EQ	GAKI02	FSI001	SUBCOMISION AGUA Y SANEAM	1.050,00	1.050,00	0,00	0,00	981,92	981,92	68,08	68,08
EQ	GHA002	INT001	UNIDADES ACADEMICAS	29,99	29,99	0,00	0,00	0,00	0,00	29,99	29,99
EQ	GHA002	INT921	UNIDADES ACADEMICAS	255,12	255,12	0,00	0,00	0,00	0,00	255,12	255,12
EQ	GHA002	TT5921	UNIDADES ACADEMICAS	250,00	250,00	0,00	0,00	0,00	0,00	250,00	250,00
EQ	GHA069	FSI001	EQUIPO DIDACTICO	43.098,94	43.098,94	0,00	0,00	16.345,39	16.345,39	26.753,56	26.753,56
EQ	GHA077	FSI921	SUPERAVIT FONDOS DEL SISTEM	495,00	495,00	0,00	0,00	495,00	495,00	0,00	0,00
EQ	GHAQ20	FSI001	FDOS SIST EQ CIENT Y TECNOL	35.120,05	35.120,05	0,00	0,00	32.469,86	32.469,86	2.650,19	2.650,19
EQ	GHAQ20	FSI921	FDOS SIST EQ CIENT Y TECNOL	29.803,95	29.803,95	0,00	0,00	19.806,24	19.806,24	9.997,70	9.997,70
EQ	GIEM01	INT001	MEIORAM EFIC BIOCONTROLAD	0,15	0,15	0,00	0,00	0,00	0,00	0,15	0,15
EQ	GIEM01	INT921	MEIORAM EFIC BIOCONTROLAD	2,52	2,52	0,00	0,00	0,00	0,00	2,52	2,52
EQ	IABW06	CEX921	LAB QUÍMICA MARINA	864,02	864,02	0,00	0,00	703,93	703,93	160,10	160,10
EQ	IABW06	INT001	LAB QUÍMICA MARINA	49,71	49,71	0,00	0,00	0,00	0,00	49,71	49,71
EQ	IABW06	INT921	LAB QUÍMICA MARINA	450,16	450,16	0,00	0,00	449,08	449,08	1,09	1,09
EQ	IABW06	TT5001	LAB QUÍMICA MARINA	1.478,40	1.478,40	0,00	0,00	0,00	0,00	1.478,40	1.478,40
EQ	IAGG14	INT001	EST Y ANAL IRRA ERIT IND ULTR	1,73	1,73	0,00	0,00	0,00	0,00	1,73	1,73
EQ	IAGG14	INT921	EST Y ANAL IRRA ERIT IND ULTR	29,43	29,43	0,00	0,00	0,00	0,00	29,43	29,43
EQ	IAGG41	CEX921	VALIDACION METOD RAPIDOS A	8,00	8,00	0,00	0,00	0,00	0,00	8,00	8,00
EQ	IAGG41	INT001	VALIDACION METOD RAPIDOS A	10,69	10,69	0,00	0,00	0,00	0,00	10,69	10,69
EQ	IAGG41	INT921	VALIDACION METOD RAPIDOS A	172,11	172,11	0,00	0,00	0,00	0,00	172,11	172,11
EQ	IAIG01	FID921	DESARROLLO DE UN SISTEMA DI	7.059,95	7.059,95	0,00	0,00	1.895,05	1.895,05	5.164,89	5.164,89
EQ	IAKG17	CEX001	EFFECTOS CAMBIO CLIMA CICLO	4.000,00	4.000,00	0,00	0,00	1.699,28	1.699,28	2.300,73	2.300,73
EQ	IAKG17	INT001	EFFECTOS CAMBIO CLIMA CICLO	81,90	81,90	0,00	0,00	0,00	0,00	81,90	81,90
EQ	IEAG19	INT001	PROD ACIDO CITRICO POR BIOH	5,98	5,98	0,00	0,00	0,00	0,00	5,98	5,98
EQ	IEAG19	INT921	PROD ACIDO CITRICO POR BIOH	100,70	100,70	0,00	0,00	0,00	0,00	100,70	100,70
EQ	IEAG31	CEX921	PRODUCCION COLARANTES IND	236,29	236,29	0,00	0,00	0,00	0,00	236,29	236,29
EQ	IEAG31	INT001	PRODUCCION COLARANTES IND	19,27	19,27	0,00	0,00	0,00	0,00	19,27	19,27
EQ	IEAG31	INT921	PRODUCCION COLARANTES IND	88,27	88,27	0,00	0,00	0,00	0,00	88,27	88,27
EQ	IEAG33	CEX921	EXTRACCION DE FRUCTUANAS	288,10	288,10	0,00	0,00	0,00	0,00	288,10	288,10
EQ	IEAG33	INT001	EXTRACCION DE FRUCTUANAS	21,01	21,01	0,00	0,00	0,00	0,00	21,01	21,01
EQ	IEAG33	INT921	EXTRACCION DE FRUCTUANAS	65,80	65,80	0,00	0,00	0,00	0,00	65,80	65,80
EQ	IEAG48	INT001	APROV DESECH GENERAD PROD	10,90	10,90	0,00	0,00	0,00	0,00	10,90	10,90
EQ	IEAG48	INT921	APROV DESECH GENERAD PROD	183,51	183,51	0,00	0,00	0,00	0,00	183,51	183,51

UNIVERSIDAD NACIONAL  
VICERRECTORÍA DE ADMINISTRACION  
PROGRAMA DE GESTIÓN FINANCIERA  
LIQUIDACIÓN PRESUPUESTARIA DE RECURSOS ESPECÍFICOS  
AL 31 DE DICIEMBRE DE 2017  
( en miles de colones )

ORG.	PROGRAMA	FONDO	NOMBRE	PRESUPUESTO DE INGRESOS	TOTAL DE INGRESOS	SUPERAVIT O DEFICIT DE INGRESOS	PRESUPUESTO DE EGRESOS	GIRADO	GASTADO	SUPERAVIT O DEFICIT DE EGRESOS	SUPERAVIT ESPECÍFICO POR PROGRAMA
EQ	IEAG55	FSI001	ESTUDIO Y CONSERVACION DEL	8,88	8,88	0,00	8,88	0,00	0,00	8,88	8,88
EQ	IEAI01	INT001	FORT LIN INV IOTECNOL INDUS	0,57	0,57	0,00	0,57	0,00	0,00	0,57	0,57
EQ	IEAI01	INT921	FORT LIN INV IOTECNOL INDUS	9,84	9,84	0,00	9,84	0,00	0,00	9,84	9,84
EQ	IEDG01	CEX921	OBTENCION MADERA PLAST REI	15,27	15,27	0,00	15,27	0,00	0,00	15,27	15,27
EQ	IEDG01	INT001	OBTENCION MADERA PLAST REI	1,66	1,66	0,00	1,66	0,00	0,00	1,66	1,66
EQ	IEDG01	INT921	OBTENCION MADERA PLAST REI	12,97	12,97	0,00	12,97	0,00	0,00	12,97	12,97
EQ	IEDG03	INT001	DIS MAT COMP A PARTIR COLAC	13,18	13,18	0,00	13,18	0,00	0,00	13,18	13,18
EQ	IEDG03	INT921	DIS MAT COMP A PARTIR COLAC	162,06	162,06	0,00	162,06	0,00	0,00	162,06	162,06
EQ	IEDG04	CEX921	DIS MAT COMP A PARTIR COLAC	59,96	59,96	0,00	59,96	0,00	0,00	59,96	59,96
EQ	IEDG04	INT001	UTILIZ MAT BIOPO DIS FORM FA	68,02	68,02	0,00	68,02	0,00	0,00	68,02	68,02
EQ	IEDG04	INT001	UTILIZ MAT BIOPO DIS FORM FA	5,55	5,55	0,00	5,55	0,00	0,00	5,55	5,55
EQ	IEDG10	INT001	UTILIZ MAT BIOPO DIS FORM FA	25,40	25,40	0,00	25,40	0,00	0,00	25,40	25,40
EQ	IEDG10	INT001	ESTRUC. SUPRAMOLECULAR N	0,25	0,25	0,00	0,25	0,00	0,00	0,25	0,25
EQ	IEDG10	INT921	ESTRUC. SUPRAMOLECULAR N	4,24	4,24	0,00	4,24	0,00	0,00	4,24	4,24
EQ	IEDG11	INT001	TERMOTERAPIA CONTRA EL CAN	4,39	4,39	0,00	4,39	0,00	0,00	4,39	4,39
EQ	IEDG11	INT921	TERMOTERAPIA CONTRA EL CAN	73,93	73,93	0,00	73,93	0,00	0,00	73,93	73,93
EQ	IEDW01	INT001	LABOR ANAL Y SERV QUIM LASE	3,52	3,52	0,00	3,52	0,00	0,00	3,52	3,52
EQ	IEDW01	INT921	LABOR ANAL Y SERV QUIM LASE	37,27	37,27	0,00	37,27	0,00	0,00	37,27	37,27
EQ	IEEG09	FSI001	LABOR ANAL Y SERV QUIM LASE	474,20	474,20	0,00	474,20	191,85	191,85	282,36	282,36
EQ	IEHG02	INT001	HUERTO MIX FAMILIARES FITOG	1.215,87	1.215,87	0,00	1.215,87	1.208,13	1.208,13	7,74	7,74
EQ	IEHG02	INT921	EVALUACION DE PIROLISIS EN AI	3,30	3,30	0,00	3,30	0,00	0,00	3,30	3,30
EQ	IFHG07	FSI001	EVALUACION DE PIROLISIS EN AI	55,58	55,58	0,00	55,58	0,00	0,00	55,58	55,58
EQ	IGEG08	FSI001	NANOMATURA NANOMEDIC PRE	108,00	108,00	0,00	108,00	0,00	0,00	108,00	108,00
EQ	IAG01	INT001	SUBCOMISION INTERINSTITUCI	1.132,24	1.132,24	0,00	1.132,24	0,00	0,00	1.132,24	1.132,24
EQ	IAG01	INT921	BIONANOCOMPUESTOS DESECH	21,64	21,64	0,00	21,64	0,00	0,00	21,64	21,64
EQ	IAG12	FSI001	BIONANOCOMPUESTOS DESECH	364,39	364,39	0,00	364,39	0,00	0,00	364,39	364,39
EQ	IAG15	FID921	DESARROLLO DE UNA ESTRATEG	0,00	1.013,70	-1.013,70	0,00	0,00	0,00	0,00	1.013,70
EQ	IAG16	FSI921	SINTESIS Y EVALUACION DE QUIJ	8.170,04	8.170,04	0,00	8.170,04	3.947,13	3.947,13	4.222,91	4.222,91
EQ	IAG17	FSI001	BIOSPROSPECCION DIVERS MAR	5.990,00	5.990,00	0,00	5.990,00	0,00	0,00	5.990,00	5.990,00
EQ	IAG19	FSI001	OBTENCION POLIMERO POLIHID	890,63	890,63	0,00	890,63	865,63	865,63	25,00	25,00
EQ	NAAI01	CEX001	DESARR ELECTROD IDENTIFIC PE	1.846,95	1.846,95	0,00	1.846,95	1.832,88	1.832,88	14,08	14,08
EQ	NAAI01	FSI921	DESARR ELECTROD IDENTIFIC PE	1.085,60	1.085,60	0,00	1.085,60	318,39	318,39	767,21	767,21
EQ	NAAI01	INT001	SOSTENIB AGUA POTABLE TERR	2.905,79	2.905,79	0,00	2.905,79	0,00	0,00	2.905,79	2.905,79
EQ	NAAI01	INT921	SOSTENIB AGUA POTABLE TERR	2.720,00	2.720,00	0,00	2.720,00	0,00	0,00	2.720,00	2.720,00
EQ	NEAG01	INT001	SOSTENIB AGUA POTABLE TERR	75,88	75,88	0,00	75,88	0,00	0,00	75,88	75,88
EQ	NEAG01	INT921	RESP CRECI Y PRODUCC VAINILL	0,21	0,21	0,00	0,21	0,00	0,00	0,21	0,21
EQ	NEAG05	CEX921	RESP CRECI Y PRODUCC VAINILL	3,61	3,61	0,00	3,61	0,00	0,00	3,61	3,61
EQ	NEAG05	INT001	DIVERSIFICA SIST AGROFORESTI	43,00	43,00	0,00	43,00	0,00	0,00	43,00	43,00
EQ	NEAG05	INT921	DIVERSIFICA SIST AGROFORESTI	10,63	10,63	0,00	10,63	0,00	0,00	10,63	10,63
EQ	NEAG05	INT921	DIVERSIFICA SIST AGROFORESTI	48,84	48,84	0,00	48,84	0,00	0,00	48,84	48,84

UNIVERSIDAD NACIONAL  
VICERRECTORÍA DE ADMINISTRACION  
PROGRAMA DE GESTIÓN FINANCIERA  
LIQUIDACIÓN PRESUPUESTARIA DE RECURSOS ESPECÍFICOS  
AL 31 DE DICIEMBRE DE 2017  
( en miles de colones )

ORG.	PROGRAMA	FONDO	NOMBRE	PRESUPUESTO DE INGRESOS	TOTAL DE INGRESOS	SUPERAVITO DE INGRESOS	DEFICIT DE INGRESOS	PRESUPUESTO DE EGRESOS	GIRADO	GASTADO	SUPERAVITO O DEFICIT DE EGRESOS	SUPERAVIT ESPECÍFICO POR PROGRAMA
EQ	NEAG05	TTS921	DIVERSIFICA SIST AGROFORESTI	87,13	87,13	0,00	0,00	87,13	0,00	0,00	87,13	87,13
EQ	NEAG16	FSI001	APLICAC TECNOLOGIA INNOVAD	710,77	710,77	0,00	0,00	710,77	0,00	0,00	710,77	710,77
EQ	NIAW05	INT001	LAB DE FITOQUIMICA	887,50	887,50	0,00	0,00	887,50	457,69	457,69	429,81	429,81
EQ	SHAX16	INT001	MAQY EQ CONST FORTALEC INV	0,43	0,43	0,00	0,00	0,43	0,00	0,00	0,43	0,43
EQ	SHAX16	INT921	MAQY EQ CONST FORTALEC INV	7,45	7,45	0,00	0,00	7,45	0,00	0,00	7,45	7,45
ER	ECAG06	INT001	BIOAPRENDIZAJE APRENDER DE	10,27	10,27	0,00	0,00	10,27	0,00	0,00	10,27	10,27
ER	ECAG06	INT921	BIOAPRENDIZAJE APRENDER DE	709,72	709,72	0,00	0,00	709,72	499,20	499,20	210,52	210,52
ER	GHA002	CEX921	UNIDADES ACADEMICAS	905,04	905,04	0,00	0,00	905,04	0,00	0,00	905,04	905,04
ER	GHA002	FEU921	UNIDADES ACADEMICAS	84,95	84,95	0,00	0,00	84,95	0,00	0,00	84,95	84,95
ER	GHA002	INT001	UNIDADES ACADEMICAS	314,27	314,27	0,00	0,00	314,27	0,00	0,00	314,27	314,27
ER	GHA002	INT921	UNIDADES ACADEMICAS	1.576,20	1.576,20	0,00	0,00	1.576,20	0,00	0,00	1.576,20	1.576,20
ER	GHA002	TTS921	UNIDADES ACADEMICAS	2.212,06	2.212,06	0,00	0,00	2.212,06	0,00	0,00	2.212,06	2.212,06
ER	GHA069	FSI001	EQUIPO DIDACTICO	1.719,94	1.719,94	0,00	0,00	1.719,94	1.719,94	1.719,94	0,00	0,00
ER	NDAG07	INT001	DESARR ACAD PROF Y PROD MA	13,52	13,52	0,00	0,00	13,52	0,00	0,00	13,52	13,52
ES	VHAU03	INT001	UNIDAD PARAACADEMICA DEPA	928,17	928,17	0,00	0,00	928,17	917,63	917,63	10,54	10,54
ET	DGAB01	INT001	M. ADMIN RECURSOS HUMANC	162,46	162,46	0,00	0,00	162,46	0,00	0,00	162,46	162,46
ET	DGAB01	TTS921	M. ADMIN RECURSOS HUMANC	1.230,00	1.230,00	0,00	0,00	1.230,00	1.230,00	1.230,00	0,00	0,00
ET	ECHI02	INT001	FORMACIÓN INVESTIGADORES I	1.515,43	1.515,43	0,00	0,00	1.515,43	0,00	0,00	1.515,43	1.515,43
ET	ECHI02	TTS921	FORMACIÓN INVESTIGADORES I	7.642,00	7.642,00	0,00	0,00	7.642,00	0,00	0,00	7.642,00	7.642,00
ET	GHA002	INT001	UNIDADES ACADEMICAS	31,42	31,42	0,00	0,00	31,42	0,00	0,00	31,42	31,42
ET	GHA002	INT921	UNIDADES ACADEMICAS	1.249,25	1.249,25	0,00	0,00	1.249,25	1.249,25	1.249,25	0,00	0,00
ET	GHA094	INT001	INTERESES FONDOS DEL SISTEM	1,10	1,10	0,00	0,00	1,10	0,00	0,00	1,10	1,10
FEUNA	VHAP01	FEU001	FEUNA (CUOTA BIENEST ESTUD)	1.801,00	3.592,98	-1.791,98	0,00	1.801,00	8,80	8,80	1.792,20	3.584,18
FEUNA	VHAP01	FEU921	FEUNA (CUOTA BIENEST ESTUD)	48.146,37	48.146,37	0,00	0,00	48.146,37	6.427,31	6.427,31	41.719,06	41.719,06
FEUNA	VHAP02	FEU001	FEUNA (TRANSF GOB ESTUDIAN	29.626,92	29.695,71	-68,79	0,00	29.626,92	11.307,92	11.307,92	18.319,00	18.387,79
FEUNA	VHAP02	FEU921	FEUNA (TRANSF GOB ESTUDIAN	117.598,10	117.598,10	0,00	0,00	117.598,10	30.011,08	30.011,08	87.587,02	87.587,02
FEUNA	VHAP03	FEU001	FEUNA - DIRECTORIO ESTUDIAN	119.075,99	119.075,99	0,00	0,00	119.075,99	97.819,86	97.819,86	21.256,13	21.256,13
FEUNA	VHAP04	FEU001	FEUNA - TRIBUNAL ELECTORAL I	9.328,08	9.328,08	0,00	0,00	9.328,08	6.628,95	6.628,95	2.699,13	2.699,13
FEUNA	VHAP05	FEU001	FEUNA - CONSEJO ASOCIACION I	201.548,44	201.548,44	0,00	0,00	201.548,44	174.638,81	174.638,81	26.909,63	26.909,63
FEUNA	VHAP06	FEU001	FEUNA - DEFENSORIA ESTUDIAN	6.778,72	6.778,72	0,00	0,00	6.778,72	6.778,71	6.778,71	0,02	0,02
FEUNA	VHAP07	FEU001	FEUNA - CONTRALORIA ESTUDIA	6.218,72	6.218,72	0,00	0,00	6.218,72	0,00	0,00	6.218,72	6.218,72
FI	DFGB01	INT001	MAESTRIA FISICA MEDICA ENFA	0,75	0,75	0,00	0,00	0,75	0,00	0,00	0,75	0,75
FI	DFGB01	INT921	MAESTRIA FISICA MEDICA ENFA	2,66	2,66	0,00	0,00	2,66	0,00	0,00	2,66	2,66
FI	DFGB01	TTS921	MAESTRIA FISICA MEDICA ENFA	9,25	9,25	0,00	0,00	9,25	0,00	0,00	9,25	9,25
FI	ECAI01	CEX001	OLIMPIADAS CR DE FISICA(OI	6.464,98	6.464,98	0,00	0,00	6.464,98	6.464,98	6.464,98	0,00	0,00
FI	ECAI01	FSI921	OLIMPIADAS CR DE FISICA(OI	512,49	512,49	0,00	0,00	512,49	512,49	512,49	0,00	0,00
FL	EEIG16	CEX921	MUJERES JOVENES Y EL MAR	27,00	27,00	0,00	0,00	27,00	0,00	0,00	27,00	27,00
FT	EEIG16	INT001	MUJERES JOVENES Y EL MAR	30,29	30,29	0,00	0,00	30,29	0,00	0,00	30,29	30,29
FI	EEIG16	INT921	MUJERES JOVENES Y EL MAR	654,98	654,98	0,00	0,00	654,98	0,00	0,00	654,98	654,98
FI	EEIG30	FID921	GESTION COMUNITARIA FORTAI	7.445,47	7.445,47	0,00	0,00	7.445,47	5.980,91	5.980,91	1.464,56	1.464,56

UNIVERSIDAD NACIONAL  
VICERRECTORÍA DE ADMINISTRACIÓN  
PROGRAMA DE GESTIÓN FINANCIERA  
LIQUIDACIÓN PRESUPUESTARIA DE RECURSOS ESPECÍFICOS  
AL 31 DE DICIEMBRE DE 2017  
( en miles de colonas )

ORG.	PROGRAMA	FONDO	NOMBRE	PRESUPUESTO DE INGRESOS	TOTAL DE INGRESOS	SUPERAVIT O DEFICIT DE INGRESOS	PRESUPUESTO DE EGRESOS	GIRADO	GASTADO	DEFICIT DE EGRESOS	SUPERAVIT O ESPECÍFICO POR PROGRAMA
FI	GHAK69	FSI001	EQUIPO DIDACTICO	11.490,34	11.490,34	0,00	11.490,34	4.816,25	4.816,25	6.674,09	6.674,09
FI	GHAK76	FSI001	FONDO APOYO PARA EL FORTAL	7.580,00	7.580,00	0,00	7.580,00	7.546,14	7.546,14	33,86	33,86
FI	GHAK94	INT001	INTERESES FONDOS DEL SISTEM	1,89	1,89	0,00	1,89	1,26	1,26	0,63	0,63
FI	GHAK94	INT921	INTERESES FONDOS DEL SISTEM	53,25	53,25	0,00	53,25	53,15	53,15	0,10	0,10
FI	GHAK20	FSI001	FDOS SIST EQ CIENT Y TICNOL	54.820,59	54.820,59	0,00	54.820,59	6.529,09	6.529,09	48.291,50	48.291,50
FI	IABG22	CEX921	ESTUDIO SISTEMA SURGENCIA C	811,01	811,01	0,00	811,01	811,01	811,01	0,00	0,00
FI	IABG22	INT001	ESTUDIO SISTEMA SURGENCIA C	69,99	69,99	0,00	69,99	58,01	58,01	11,98	11,98
FI	IABG22	INT921	ESTUDIO SISTEMA SURGENCIA C	614,55	614,55	0,00	614,55	613,10	613,10	1,45	1,45
FI	IEFG14	FSI001	GENERA ENER LIMPIAS MAS EI	4.720,17	4.720,17	0,00	4.720,17	4.720,17	4.720,17	0,00	0,00
FI	IEFG14	FSI921	GENERA ENER LIMPIAS MAS EI	6.270,66	6.270,66	0,00	6.270,66	5.263,36	5.263,36	1.007,30	1.007,30
FI	IEFG01	FSI001	CERRADO BRECHA DIAGN CONV	2.251,29	2.251,29	0,00	2.251,29	2.251,29	2.251,29	0,00	0,00
FI	IAG15	FID921	SINTESIS Y EVALUACION DE OJUI	6.592,49	6.592,49	0,00	6.592,49	0,00	0,00	6.592,49	6.592,49
FI	NCAI01	CEX921	OLIMPIADAS COSTARRICENSE FI	872,11	872,11	0,00	872,11	872,11	872,11	0,00	0,00
FI	NCAI01	INT001	OLIMPIADAS COSTARRICENSE FI	32,16	32,16	0,00	32,16	0,00	0,00	32,16	32,16
FI	NCAI01	INT921	OLIMPIADAS COSTARRICENSE FI	52,57	52,57	0,00	52,57	0,00	0,00	52,57	52,57
FI	NGBG07	CEX001	USO DE UNA PLATAFORMA SIG I	3.908,11	3.908,11	-3.908,11	3.908,11	0,00	0,00	3.908,11	3.908,11
FI	NGBG07	CEX921	USO DE UNA PLATAFORMA SIG I	3.070,16	3.070,16	0,00	3.070,16	1.417,76	1.417,76	1.652,40	1.652,40
FI	NGBG07	INT001	USO DE UNA PLATAFORMA SIG I	193,07	193,07	0,00	193,07	0,00	0,00	193,07	193,07
FI	NGBG07	INT921	USO DE UNA PLATAFORMA SIG I	283,02	283,02	0,00	283,02	0,00	0,00	283,02	283,02
FL	DDAA04	CEX001	8. EN FILOSOFIA	3.659,32	3.659,32	0,00	3.659,32	483,09	483,09	3.176,23	3.176,23
FL	DDAA04	CEX921	8. EN FILOSOFIA	67.837,79	67.837,79	0,00	67.837,79	11.806,30	11.806,30	56.031,48	56.031,48
FL	DDAA04	INT001	8. EN FILOSOFIA	5.561,55	5.561,55	0,00	5.561,55	0,00	0,00	5.561,55	5.561,55
FL	DDAA04	INT921	8. EN FILOSOFIA	7.716,21	7.716,21	0,00	7.716,21	210,69	210,69	7.505,53	7.505,53
FL	DDAA05	CEX921	8. EN ENSEÑANZA DE FILOSOFIA	1.992,82	1.992,82	0,00	1.992,82	1.735,12	1.735,12	257,70	257,70
FL	DDAA05	INT001	8. EN ENSEÑANZA DE FILOSOFIA	72,73	72,73	0,00	72,73	0,00	0,00	72,73	72,73
FL	DDAA05	INT921	8. EN ENSEÑANZA DE FILOSOFIA	19,60	19,60	0,00	19,60	18,31	18,31	1,30	1,30
FL	GHAK02	CEX921	UNIDADES ACADÉMICAS	20,00	20,00	0,00	20,00	0,00	0,00	20,00	20,00
FL	GHAK02	INT001	UNIDADES ACADÉMICAS	1.023,14	1.023,14	0,00	1.023,14	0,00	0,00	1.023,14	1.023,14
FS	VHAU03	INT001	UNIDAD PARAACADEMICA DEPA	0,80	0,80	0,00	0,80	0,00	0,00	0,80	0,80
FS	VHAU03	INT921	UNIDAD PARAACADEMICA DEPA	13,74	13,74	0,00	13,74	0,00	0,00	13,74	13,74
HI	GCHN02	INT001	REV INVEST Y EXP DID EST SO	12,22	12,22	0,00	12,22	0,00	0,00	12,22	12,22
HI	GCHN02	INT921	REV INVEST Y EXP DID EST SO	172,96	172,96	0,00	172,96	172,00	172,00	0,96	0,96
HI	GGIN01	INT001	REV INVEST Y EXP DID EST SO	105,20	105,20	0,00	105,20	0,00	0,00	105,20	105,20
HI	GGIN01	INT921	REVISTA DE HISTORIA	114,17	114,17	0,00	114,17	0,00	0,00	114,17	114,17
HI	GGIN01	INT921	REVISTA DE HISTORIA	619,87	619,87	0,00	619,87	0,00	0,00	619,87	619,87
HI	GGIN01	TT921	REVISTA DE HISTORIA	1.152,14	1.152,14	0,00	1.152,14	0,00	0,00	1.152,14	1.152,14
HI	GHAK02	FEU921	UNIDADES ACADÉMICAS	585,76	585,76	0,00	585,76	0,00	0,00	585,76	585,76
HI	GHAK02	INT001	UNIDADES ACADÉMICAS	6,54	6,54	0,00	6,54	0,00	0,00	6,54	6,54
HI	GHAK02	INT921	UNIDADES ACADÉMICAS	188,98	188,98	0,00	188,98	187,59	187,59	1,39	1,39
HI	GHAK02	TT921	UNIDADES ACADÉMICAS	0,00	0,00	0,00	0,00	0,00	0,00	0,00	0,00



UNIVERSIDAD NACIONAL  
VICERRECTORÍA DE ADMINISTRACIÓN  
PROGRAMA DE GESTIÓN FINANCIERA  
LIQUIDACIÓN PRESUPUESTARIA DE RECURSOS ESPECÍFICOS  
AL 31 DE DICIEMBRE DE 2017  
( en miles de colones )

ORG.	PROGRAMA	FONDO	NOMBRE	PRESUPUESTO DE INGRESOS	TOTAL DE INGRESOS	SUPERAVIT O DEFICIT DE INGRESOS	PRESUPUESTO DE EGRESOS	GIRADO	GASTADO	SUPERAVIT O DEFICIT DE EGRESOS	SUPERAVIT ESPECÍFICO POR PROGRAMA
HI	IGLG09	FUR921	RED INVESTIG CADENAS GLOBAI	1.000,00	1.000,00	0,00	1.000,00	1.000,00	1.000,00	0,00	0,00
HI	NDIH01	INT001	PROGRAMA DE MUSEOLOGIA	0,08	0,08	0,00	0,08	0,00	0,00	0,08	0,08
HI	NDIH01	INT921	PROGRAMA DE MUSEOLOGIA	2,04	2,04	0,00	2,04	0,00	0,00	2,04	2,04
HI	NDIH02	INT001	MUSEO CULTURA POPULAR	0,05	0,05	0,00	0,05	0,00	0,00	0,05	0,05
HI	NGJ01	INT001	ENCUENTROS POR LA HISTORIA	6,11	6,11	0,00	6,11	0,00	0,00	6,11	6,11
HI	NGJ01	INT921	ENCUENTROS POR LA HISTORIA	36,20	36,20	0,00	36,20	0,00	0,00	36,20	36,20
HI	NGJ01	TTS921	ENCUENTROS POR LA HISTORIA	81,34	81,34	0,00	81,34	38,65	38,65	42,69	42,69
HU	DDCE05	CEX921	HUMANIDADES (CICLOS)	25.805,05	25.805,05	0,00	25.805,05	13.494,13	13.494,13	12.310,92	12.310,92
HU	DDCE03	INT001	HUMANIDADES (CICLOS)	815,10	815,10	0,00	815,10	0,00	0,00	815,10	815,10
HU	DDCE03	INT921	HUMANIDADES (CICLOS)	2.054,35	2.054,35	0,00	2.054,35	0,00	0,00	2.054,35	2.054,35
HU	DDCE05	INT001	CURSOS DE SERVICIO (CICLOS)	0,83	0,83	0,00	0,83	0,00	0,00	0,83	0,83
HU	EGBG02	FUN921	CULTURA PAZ Y EXP ART PRIVAL	1.126,00	1.126,00	0,00	1.126,00	1.125,68	1.125,68	0,32	0,32
HU	EGGI02	FSI001	PERSONA ADULTA MAYOR CON.	1.300,00	1.300,00	0,00	1.300,00	1.281,79	1.281,79	18,21	18,21
HU	GHAQ02	REP921	UNIDADES ACADEMICAS	222,90	222,90	0,00	222,90	0,00	0,00	222,90	222,90
HU	GHAQ20	FSI001	FDOS SIST EQ CIENT Y TECNOI	11.826,43	11.826,43	0,00	11.826,43	0,00	0,00	11.826,43	11.826,43
IC	DBAB02	FSI921	M.EN TEC.E INFORMATICA EDUC	10.000,00	10.000,00	0,00	10.000,00	0,00	0,00	10.000,00	10.000,00
IC	DBAB02	INT001	M.EN TEC.E INFORMATICA EDUC	106,03	106,03	0,00	106,03	0,00	0,00	106,03	106,03
IC	DBAB02	INT921	M.EN TEC.E INFORMATICA EDUC	702,07	702,07	0,00	702,07	0,00	0,00	702,07	702,07
IC	DBAB02	TTS921	M.EN TEC.E INFORMATICA EDUC	943,67	943,67	0,00	943,67	0,00	0,00	943,67	943,67
IC	DBC001	CEX921	M.ADM.EN TEC. DE LA INFORM/	65.000,00	65.000,00	0,00	65.000,00	24.649,48	24.649,48	40.350,52	40.350,52
IC	DBC001	FSI921	M.ADM.EN TEC. DE LA INFORM/	30.000,00	30.000,00	0,00	30.000,00	0,00	0,00	30.000,00	30.000,00
IC	DBC001	INT001	M.ADM.EN TEC. DE LA INFORM/	5.201,61	5.201,61	0,00	5.201,61	0,00	0,00	5.201,61	5.201,61
IC	DBC001	INT921	M.ADM.EN TEC. DE LA INFORM/	19.576,12	19.576,12	0,00	19.576,12	49,92	49,92	19.526,21	19.526,21
IC	DBC001	TTS001	M.ADM.EN TEC. DE LA INFORM/	5.415,30	5.415,30	0,00	5.415,30	5.415,30	5.415,30	0,00	0,00
IC	DBC001	TTS921	M.ADM.EN TEC. DE LA INFORM/	4.167,39	4.167,39	0,00	4.167,39	295,39	295,39	3.872,00	3.872,00
IC	DGH801	FSI921	MAESTRIA INNOVACION TECNO	20.000,00	20.000,00	0,00	20.000,00	0,00	0,00	20.000,00	20.000,00
IC	DGH801	INT001	MAESTRIA INNOVACION TECNO	900,52	900,52	0,00	900,52	0,00	0,00	900,52	900,52
IC	DGH801	INT921	MAESTRIA INNOVACION TECNO	2.231,08	2.231,08	0,00	2.231,08	0,00	0,00	2.231,08	2.231,08
IC	DGH801	TTS921	MAESTRIA INNOVACION TECNO	11.745,58	11.745,58	0,00	11.745,58	0,00	0,00	11.745,58	11.745,58
IC	EBIC03	CEX001	DESA CAPAC ADMIN PROY ICOD	21.459,97	21.459,97	0,00	21.459,97	283,64	283,64	21.176,33	21.176,33
IC	EBIC03	FSI001	DESA CAPAC ADMIN PROY ICOD	4.380,33	4.380,33	0,00	4.380,33	0,00	0,00	4.380,33	4.380,33
IC	EBIC03	INT001	DESA CAPAC ADMIN PROY ICOD	389,73	389,73	0,00	389,73	0,00	0,00	389,73	389,73
IC	EBIC03	INT921	DESA CAPAC ADMIN PROY ICOD	1,14	1,14	0,00	1,14	0,00	0,00	1,14	1,14
IC	GHAQ02	CEX921	UNIDADES ACADEMICAS	31,09	31,09	0,00	31,09	0,00	0,00	31,09	31,09
IC	GHAQ02	INT001	UNIDADES ACADEMICAS	481,33	481,33	0,00	481,33	0,00	0,00	481,33	481,33
IC	GHAQ02	INT921	UNIDADES ACADEMICAS	0,19	0,19	0,00	0,19	0,00	0,00	0,19	0,19
IC	NBDI01	INT001	ORGANIZACION DE LA IV OLIMP	3,10	3,10	0,00	3,10	0,00	0,00	3,10	3,10
IC	NBDI01	INT921	ORGANIZACION DE LA IV OLIMP	5,18	5,18	0,00	5,18	0,00	0,00	5,18	5,18
ID	GHAQ02	FEU921	UNIDADES ACADEMICAS	0,16	0,16	0,00	0,16	0,00	0,00	0,16	0,16
ID	GHAQ02	INT001	UNIDADES ACADEMICAS	3,74	3,74	0,00	3,74	0,00	0,00	3,74	3,74
ID	GHAQ02	INT921	UNIDADES ACADEMICAS	0,00	0,00	0,00	0,00	0,00	0,00	0,00	0,00

UNIVERSIDAD NACIONAL  
VICERRECTORÍA DE ADMINISTRACION  
PROGRAMA DE GESTIÓN FINANCIERA  
LIQUIDACIÓN PRESUPUESTARIA DE RECURSOS ESPECIFICOS  
AL 31 DE DICIEMBRE DE 2017  
( en miles de colones )

ORG.	PROGRAMA	FONDO	NOMBRE	PRESUPUESTO DE INGRESOS	TOTAL DE INGRESOS	SUPERAVITO DE INGRESOS	PRESUPUESTO DE EGRESOS	GIRADO	GASTADO	SUPERAVITO DEFICIT DE EGRESOS	SUPERAVIT ESPECIFICO POR PROGRAMA	
ID	GHAK12	INT001	ADMI MAESTR ESTUD LATINOAM	0,07	0,07	0,00	0,07	0,00	0,00	0,00	0,07	0,07
ID	GHAK14	INT001	ADMI MAESTR EST CULTURA CEF	0,21	0,21	0,00	0,21	0,00	0,00	0,00	0,21	0,21
ID	GHAK14	INT921	ADM MAESTR EST CULTURA CEF	3,58	3,58	0,00	3,58	0,00	0,00	0,00	3,58	3,58
IE	EGAG10	FSI921	FORTALEC ORG MUJERES CAMP	400,00	400,00	0,00	400,00	0,00	0,00	0,00	400,00	400,00
IE	EGGG07	FSI001	MUJERES CAMPO: TIERRA, DERE	1.500,00	1.500,00	0,00	1.500,00	1.005,55	1.005,55	0,00	494,45	494,45
IE	EGGG07	FSI921	MUJERES CAMPO: TIERRA, DERE	4.000,00	4.000,00	0,00	4.000,00	3.748,16	3.748,16	0,00	251,84	251,84
IP	EECG02	FSI001	PROMOCION DE LA SEGURIDAD	196,40	196,40	0,00	196,40	196,40	196,40	0,00	0,00	0,00
IP	GHAK02	CEX921	UNIDADES ACADEMICAS	20,73	20,73	0,00	20,73	0,00	0,00	0,00	20,73	20,73
IP	GHAK02	INT001	UNIDADES ACADEMICAS	85,48	85,48	0,00	85,48	0,00	0,00	0,00	85,48	85,48
IP	GHAK02	INT921	UNIDADES ACADEMICAS	266,80	266,80	0,00	266,80	0,00	0,00	0,00	266,80	266,80
IP	GHAK02	TF5001	UNIDADES ACADEMICAS	750,00	750,00	0,00	750,00	0,00	0,00	0,00	750,00	750,00
IP	GHAK02	TF5921	UNIDADES ACADEMICAS	706,33	706,33	0,00	706,33	278,45	278,45	0,00	427,88	427,88
IP	IDB101	INT001	USO DEL TIEMPO EN LA GAM	0,02	0,02	0,00	0,02	0,00	0,00	0,00	0,02	0,02
IP	NDBH10	INT001	PROGRAMA ESTUDIOS DE POBL	393,38	393,38	0,00	393,38	0,00	0,00	0,00	393,38	393,38
IP	NDBH10	TF5001	PROGRAMA ESTUDIOS DE POBL	11.216,39	11.216,39	0,00	11.216,39	9.533,10	9.533,10	0,00	1.683,29	1.683,29
IP	NGGG17	CEX001	POBLAC LONGEVA PENINS NICO	2.662,26	2.662,26	0,00	2.662,26	1.288,90	1.288,90	0,00	1.373,36	1.373,36
IP	NGGG17	INT001	POBLAC LONGEVA PENINS NICO	23,99	23,99	0,00	23,99	0,00	0,00	0,00	23,99	23,99
IP	VHAU03	INT001	UNIDAD PARAACADEMICA DEPA	190,88	190,88	0,00	190,88	0,00	0,00	0,00	190,88	190,88
IP	VHAU03	INT921	UNIDAD PARAACADEMICA DEPA	2.962,57	2.962,57	0,00	2.962,57	0,00	0,00	0,00	2.962,57	2.962,57
JB	VHAU46	CEX921	AYUDA Y BECAS FUNCIONARIOS	265,30	265,30	0,00	265,30	0,00	0,00	0,00	265,30	265,30
JB	VHAU46	FSI001	AYUDA Y BECAS FUNCIONARIOS	402.867,14	402.867,14	0,00	402.867,14	402.663,99	402.663,99	0,00	203,15	203,15
JB	VHAU46	INT001	AYUDA Y BECAS FUNCIONARIOS	15,83	15,83	0,00	15,83	0,00	0,00	0,00	15,83	15,83
JB	VHAU46	INT921	AYUDA Y BECAS FUNCIONARIOS	1,36	1,36	0,00	1,36	0,00	0,00	0,00	1,36	1,36
LI	DCHF12	INT001	CEIC CENTRO EST INGLES CONV	19.499,06	19.499,06	0,00	19.499,06	0,00	0,00	0,00	19.499,06	19.499,06
LI	DCHF12	INT921	CEIC CENTRO EST INGLES CONV	50.455,89	50.455,89	0,00	50.455,89	0,00	0,00	0,00	50.455,89	50.455,89
LI	DCHF12	TF5921	CEIC CENTRO EST INGLES CONV	267.960,70	267.960,70	0,00	267.960,70	0,00	0,00	0,00	267.960,70	267.960,70
LI	DDCE05	FSI001	CURSOS DE SERVICIO (CICLOS)	270.000,00	270.000,00	0,00	270.000,00	237.964,08	237.964,08	0,00	32.035,92	32.035,92
LI	DDCE05	INT001	CURSOS DE SERVICIO (CICLOS)	830,26	830,26	0,00	830,26	0,00	0,00	0,00	830,26	830,26
LI	DDCE05	INT921	CURSOS DE SERVICIO (CICLOS)	5.089,82	5.089,82	0,00	5.089,82	0,00	0,00	0,00	5.089,82	5.089,82
LI	DDCE05	TF5921	CURSOS DE SERVICIO (CICLOS)	7.796,47	7.796,47	0,00	7.796,47	0,00	0,00	0,00	7.796,47	7.796,47
LI	GAHK02	INT001	EVENTOS INTERNACIONALES	3,95	3,95	0,00	3,95	0,00	0,00	0,00	3,95	3,95
LI	GAHK02	INT921	EVENTOS INTERNACIONALES	61,37	61,37	0,00	61,37	0,00	0,00	0,00	61,37	61,37
LI	GHAK02	CEX001	UNIDADES ACADEMICAS	87.790,17	87.790,17	0,00	87.790,17	87.790,17	87.790,17	0,00	0,00	0,00
LI	GHAK02	INT001	UNIDADES ACADEMICAS	1.207,56	1.207,56	0,00	1.207,56	1.153,65	1.153,65	0,00	53,91	53,91
LI	GHAK02	TF5001	UNIDADES ACADEMICAS	39.775,50	39.775,50	0,00	39.775,50	39.960,69	39.960,69	0,00	-185,19	-185,19
LI	GHAK02	TF5921	UNIDADES ACADEMICAS	2.547,81	2.547,81	0,00	2.547,81	2.546,75	2.546,75	0,05	1,05	1,05
LI	GHAK50	INT001	ADM MAESTR SEGUNDA LENG Y	0,11	0,11	0,00	0,11	0,00	0,00	0,00	0,11	0,11
LI	NCHI01	INT001	CONSTANCIAS PARA CARRERA A	1.257,10	1.257,10	0,00	1.257,10	0,00	0,00	0,00	1.257,10	1.257,10
LI	NCHI01	TF5001	CONSTANCIAS PARA CARRERA A	1.830,08	5.238,55	-3.408,47	1.741,16	0,00	0,00	0,00	1.741,16	5.238,55
MANTE	SHAX01	FSI921	INVERSION ESTRATEGICA INSTIT	4.181,23	4.181,23	0,00	4.181,23	0,00	0,00	0,00	4.181,23	4.181,23

UNIVERSIDAD NACIONAL  
VICERRECTORÍA DE ADMINISTRACION  
PROGRAMA DE GESTIÓN FINANCIERA  
LIQUIDACIÓN PRESUPUESTARIA DE RECURSOS ESPECÍFICOS  
AL 31 DE DICIEMBRE DE 2017  
( en miles de colones )

ORG	PROGRAMA	FONDO	NOMBRE	PRESUPUESTO DE INGRESOS	TOTAL DE INGRESOS	SUPERAVIT O DEFICIT DE INGRESOS	PRESUPUESTO DE EGRESOS	GIRADO	GASTADO	SUPERAVIT O DEFICIT DE EGRESOS	SUPERAVIT ESPECÍFICO POR PROGRAMA
MV	SHAX01	INT921	INVERSION ESTRATEGICA INSTIT	993,81	993,81	0,00	993,81	0,00	0,00	993,81	993,81
MU	AHAK02	INT001	UNIDADES ACADEMICAS (ADMIF	0,12	0,12	0,00	0,12	0,00	0,00	0,12	0,12
MU	AHAK02	INT921	UNIDADES ACADEMICAS (ADMIF	1,85	1,85	0,00	1,85	0,00	0,00	1,85	1,85
MU	GHA002	FSI921	UNIDADES ACADEMICAS	1.000,00	1.000,00	0,00	1.000,00	0,00	0,00	1.000,00	1.000,00
MU	GHA002	INT001	UNIDADES ACADEMICAS	57,58	57,58	0,00	57,58	0,00	0,00	57,58	57,58
MU	GHA002	INT921	UNIDADES ACADEMICAS	3.659,51	3.659,51	0,00	3.659,51	2.724,00	2.724,00	935,51	935,51
MU	GHA002	TTS921	UNIDADES ACADEMICAS	16,01	16,01	0,00	16,01	0,00	0,00	16,01	16,01
MU	NDEV01	INT001	LA CANCIÓN ORIGINAL	8,80	8,80	0,00	8,80	0,00	0,00	8,80	8,80
MU	NDEV01	INT921	LA CANCIÓN ORIGINAL	96,08	96,08	0,00	96,08	0,00	0,00	96,08	96,08
MU	NDEV01	TTS921	LA CANCIÓN ORIGINAL	55,80	55,80	0,00	55,80	0,00	0,00	55,80	55,80
MU	NDEV02	INT001	II FESTIVAL INTERNACIONAL PER	0,95	0,95	0,00	0,95	0,00	0,00	0,95	0,95
MV	AHAK77	INT001	ADMINISTRACION UEPS CRIOSEI	371,69	371,69	0,00	371,69	0,00	0,00	371,69	371,69
MV	AHAK77	INT921	ADMINISTRACION UEPS CRIOSEI	2.677,48	2.677,48	0,00	2.677,48	0,00	0,00	2.677,48	2.677,48
MV	AHAK77	TTS921	ADMINISTRACION UEPS CRIOSEI	3.091,38	3.091,38	0,00	3.091,38	0,00	0,00	3.091,38	3.091,38
MV	EFEI07	CEX001	MEJORA DIAGN ENFERM CAUSA	1.956,48	1.956,48	0,01	1.956,47	1.956,43	1.956,43	0,04	0,04
MV	EFEI07	FSI001	MEJORA DIAGN ENFERM CAUSA	4.208,77	4.208,77	0,00	4.208,77	0,00	0,00	4.208,77	4.208,77
MV	EFEI07	INT001	MEJORA DIAGN ENFERM CAUSA	52,02	52,02	0,00	52,02	0,00	0,00	52,02	52,02
MV	GHA002	FSI921	UNIDADES ACADEMICAS	1.695,55	1.695,55	0,00	1.695,55	0,00	0,00	1.695,55	1.695,55
MV	GHA020	FSI001	FDOS SIST EQ CIENT Y TECNOL	171.188,39	171.188,39	0,00	171.188,39	99.784,84	99.784,84	71.403,55	71.403,55
MV	IEHG11	FSI001	USO DE SUSTANCIAS ANTIMICR	3.286,18	3.286,18	0,00	3.286,18	2.893,53	2.893,53	392,65	392,65
MV	IFAG01	FSI001	CERRADO BRECHA DIAGN CONV	1.538,40	1.538,40	0,00	1.538,40	1.538,40	1.538,40	0,00	0,00
MV	IFDG11	INT001	INF EXPER INSE TRIAT VIRU TRIA	0,15	0,15	0,00	0,15	0,00	0,00	0,15	0,15
MV	IFDG11	INT921	INF EXPER INSE TRIAT VIRU TRIA	2,67	2,67	0,00	2,67	0,00	0,00	2,67	2,67
MV	IFDG12	CEX921	DES Y VAL ENS DIAG SENS Y ESP	119,37	119,37	0,00	119,37	119,10	119,10	0,27	0,27
MV	IFDG12	INT001	DES Y VAL ENS DIAG SENS Y ESP	6,63	6,63	0,00	6,63	0,00	0,00	6,63	6,63
MV	IFDG12	INT921	DES Y VAL ENS DIAG SENS Y ESP	37,36	37,36	0,00	37,36	32,53	32,53	4,83	4,83
MV	IFEG03	INT921	DET Y CARACT MOLEC EHLICHTIA	0,12	0,12	0,00	0,12	0,00	0,00	0,12	0,12
MV	IFEG18	INT921	DET Y CARACT MOLEC EHLICHTIA	1,87	1,87	0,00	1,87	0,00	0,00	1,87	1,87
MV	IFEG18	INT001	EVALUAC IMPACTO NUEROBRUI	0,33	0,33	0,00	0,33	0,00	0,00	0,33	0,33
MV	IFEG30	INT921	EVALUAC IMPACTO NUEROBRUI	5,67	5,67	0,00	5,67	0,00	0,00	5,67	5,67
MV	IFEG30	INT001	MONITOREO INFLUENZA AVIAR	0,44	0,44	0,00	0,44	0,00	0,00	0,44	0,44
MV	IFEG37	INT001	MONITOREO INFLUENZA AVIAR	7,51	7,51	0,00	7,51	0,00	0,00	7,51	7,51
MV	IFEG37	INT921	UNSO LECITINAS POLLOS INFECT	0,13	0,13	0,00	0,13	0,00	0,00	0,13	0,13
MV	IFEG45	INT921	UNSO LECITINAS POLLOS INFECT	2,19	2,19	0,00	2,19	0,00	0,00	2,19	2,19
MV	IFEG45	INT001	DIAGNOSTICO MOLECUJAR T VP	55,34	55,34	0,00	55,34	0,00	0,00	55,34	55,34
MV	IFEG59	INT921	DIAGNOSTICO MOLECUJAR T VP	1.108,69	1.108,69	0,00	1.108,69	391,70	391,70	716,99	716,99
MV	IFEG61	INT001	MONITOREO PATOGEOS Y PLOM	3.148,10	3.148,10	0,00	3.148,10	0,00	0,00	3.148,10	3.148,10
MV	IFEG61	INT921	IMPLEMENTAC TECN LAB DIAG T	137,51	137,51	0,00	137,51	0,00	0,00	137,51	137,51
MV	IFEG65	FSI001	CONFLICTO ENTRE MAPACHES Y	2.598,17	2.598,17	0,00	2.598,17	406,36	406,36	2.191,81	2.191,81
MV	IFEG65	INT921	CONFLICTO ENTRE MAPACHES Y	255,00	255,00	0,00	255,00	0,00	0,00	255,00	255,00

UNIVERSIDAD NACIONAL  
VICERECTORÍA DE ADMINISTRACIÓN  
PROGRAMA DE GESTIÓN FINANCIERA  
LIQUIDACIÓN PRESUPUESTARIA DE RECURSOS ESPECÍFICOS  
AL 31 DE DICIEMBRE DE 2017  
( en miles de colones )

ORG.	PROGRAMA	FONDO	NOMBRE	PRESUPUESTO DE INGRESOS	TOTAL DE INGRESOS	SUPERAVIT O DEFICIT DE INGRESOS	PRESUPUESTO DE EGRESOS	GIRADO	GASTADO	DEFICIT DE EGRESOS	SUPERAVIT O ESPECÍFICO POR PROGRAMA
MV	IFEG73	FSI001	DESARR VACUNA BRUCELOSIS C	144,38	144,38	0,00	144,38	0,00	0,00	0,00	144,38
MV	IFEG77	FSI001	REGUL TRANSCRIPCIONAL VIRUI	10.895,09	10.895,09	0,00	10.895,09	9.060,83	9.060,83	1.834,26	1.834,26
MV	IFGG10	FSI001	COMPARACION TOXINOTÍPICA Y	11.765,12	11.765,12	0,00	11.765,12	9.748,88	9.748,88	2.016,24	2.016,24
MV	IAG20	FSI001	RESP INMUNE AVES ANTIGENOS	3.975,28	3.975,28	0,00	3.975,28	3.969,52	3.969,52	5,76	5,76
MV	IAG22	FSI001	DESARROLLO VACUNA PROTEJA	1.930,75	1.930,75	0,00	1.930,75	1.930,75	1.930,75	0,00	0,00
MV	IAG27	FSI001	EVALUAC EFICACIA DE UN TRAT.	8.294,09	8.294,09	0,00	8.294,09	4.172,81	4.172,81	4.121,27	4.121,27
MV	NEIH01	INT001	CONSULT REGIONAL INF CRIPAS	38,26	38,26	0,00	38,26	0,00	0,00	38,26	38,26
MV	NEIH01	INT921	CONSULT REGIONAL INF CRIPAS	247,17	247,17	0,00	247,17	0,00	0,00	247,17	247,17
MV	NEIH01	TTS921	CONSULT REGIONAL INF CRIPAS	346,71	346,71	0,00	346,71	0,00	0,00	346,71	346,71
MV	NFEG06	INT001	PROTOCOLO IDEN. VACTERIAS B	0,19	0,19	0,00	0,19	0,00	0,00	0,19	0,19
MV	NFEG06	INT921	PROTOCOLO IDEN. VACTERIAS B	3,35	3,35	0,00	3,35	0,00	0,00	3,35	3,35
MV	NFEG17	FID921	VINCULO INTERDISCIPLINARIO I	15.190,00	15.190,00	0,00	15.190,00	10.579,33	10.579,33	4.610,67	4.610,67
MV	NFEI02	FSI921	PROGRAMA HOSPITAL VETERIN.	104,27	104,27	0,00	104,27	104,27	104,27	0,00	0,00
MV	NFEI02	INT001	PROGRAMA HOSPITAL VETERIN.	1.301,12	1.301,12	0,00	1.301,12	0,00	0,00	1.301,12	1.301,12
MV	NFEI02	INT921	PROGRAMA HOSPITAL VETERIN.	8.640,94	8.640,94	0,00	8.640,94	0,00	0,00	8.640,94	8.640,94
MV	NFEI02	TTS001	PROGRAMA HOSPITAL VETERIN.	8.128,43	8.128,43	0,00	8.128,43	7.771,79	7.771,79	356,64	356,64
MV	NFEI02	TTS921	PROGRAMA HOSPITAL VETERIN.	7.191,23	7.191,23	0,00	7.191,23	0,00	0,00	7.191,23	7.191,23
MV	NFEW01	CEX921	HOSPITAL ESPECIES MENORES Y	7.650,84	7.650,84	0,00	7.650,84	0,00	0,00	7.650,84	7.650,84
MV	NFEW01	INT001	HOSPITAL ESPECIES MENORES Y	964,56	964,56	0,00	964,56	0,00	0,00	964,56	964,56
MV	NFEW01	TTS921	HOSPITAL ESPECIES MEHORES Y	7.319,88	7.319,88	0,00	7.319,88	0,00	0,00	7.319,88	7.319,88
MV	NFHG02	INT001	DESARROLLO Y VALORACION VAC	0,55	0,55	0,00	0,55	0,00	0,00	0,55	0,55
MV	NFHG02	INT921	DESARROLLO Y VALORACION VAC	9,48	9,48	0,00	9,48	0,00	0,00	9,48	9,48
NA	ECAI03	CEX001	PROTECTO "CON VOS"	1.290,55	1.290,55	0,00	1.290,55	1.000,00	1.000,00	290,55	290,55
NA	ECAI03	FSI001	PROTECTO "CON VOS"	500,00	500,00	0,00	500,00	0,00	0,00	500,00	500,00
NA	ECAI03	INT001	PROTECTO "CON VOS"	20,46	20,46	0,00	20,46	0,00	0,00	20,46	20,46
NA	EGAI02	FSI001	TALLERES LUDICO CREATIVOS	1.040,00	1.040,00	0,00	1.040,00	1.036,44	1.036,44	3,56	3,56
NA	GHAKE9	FSI001	EQUIPO DIDACTICO	297,94	297,94	0,00	297,94	297,94	297,94	0,00	0,00
OC	AHAQ73	INT001	PAUTA INSTITUCIONAL	220,13	220,13	0,00	220,13	0,00	0,00	220,13	220,13
OC	GHAKE9	INT001	INTERESES FONDOS DEL SISTEM	16,28	16,28	0,00	16,28	0,00	0,00	16,28	16,28
OC	GHAKE9	INT921	INTERESES FONDOS DEL SISTEM	252,66	252,66	0,00	252,66	0,00	0,00	252,66	252,66
OEBCE	AHAQ01	CEX001	UNIDADES ADMINISTRATIVAS	0,00	0,00	-99,59	99,59	99,59	99,59	0,00	0,00
ORP	AHAQ01	FSI921	UNIDADES ADMINISTRATIVAS	2.090,80	2.090,80	0,00	2.090,80	2.090,80	2.090,80	0,00	0,00
ORP	AHAQ01	TTS921	UNIDADES ADMINISTRATIVAS	36,14	36,14	0,00	36,14	36,11	36,11	0,03	0,03
ORP	AHAQ01	INT921	UNIDADES ADMINISTRATIVAS	827,93	827,93	0,00	827,93	827,92	827,92	0,00	0,00
ORP	AHAQ01	INT001	UNIDADES ADMINISTRATIVAS	10.663,54	10.663,54	0,00	10.663,54	10.475,55	10.475,55	187,99	187,99
ORP	GHAKE9	INT001	INTERESES FONDO DE REDES	10,09	10,09	0,00	10,09	0,00	0,00	10,09	10,09
ORP	GHAKE9	INT921	INTERESES FONDER	410,00	410,00	0,00	410,00	410,00	410,00	0,00	0,00
ORP	GHAKE9	INT001	INTERESES FIDA	4,53	4,53	0,00	4,53	0,00	0,00	4,53	4,53
ORP	GHAKE9	INT921	INTERESES FIDA	172,48	172,48	0,00	172,48	172,30	172,30	0,18	0,18
ORP	GHBK13	INT001	PROGRAMA USO INSTITUCIONA	3,47	3,47	0,00	3,47	0,00	0,00	3,47	3,47

UNIVERSIDAD NACIONAL  
VICERRECTORÍA DE ADMINISTRACION  
PROGRAMA DE GESTIÓN FINANCIERA  
LIQUIDACIÓN PRESUPUESTARIA DE RECURSOS ESPECIFICOS  
AL 31 DE DICIEMBRE DE 2017  
( en miles de colonas )

ORG	PROGRAMA	FONDO	NOMBRE	PRESUPUESTO DE INGRESOS	TOTAL DE INGRESOS	SUPERAVIT O DEFICIT DE INGRESOS	PRESUPUESTO DE EGRESOS	GIRADO	GASTADO	SUPERAVIT O DEFICIT DE EGRESOS	SUPERAVIT ESPECIFICOPOR PROGRAMA
OV	AHAK56	EME001	ADMLEY #8276 FDO EMERG-OV:	1.615,58	1.615,58	0,00	1.615,58	0,00	0,00	1.615,58	1.615,58
OV	AHAK56	EME921	ADMLEY #8276 FDO EMERG-OV:	15.622,36	15.622,36	0,00	15.622,36	0,00	0,00	15.622,36	15.622,36
OV	EADG01	INT001	EXTENS COMUN NAC E INTERNA	0,07	0,07	0,00	0,07	0,00	0,00	0,07	0,07
OV	EADG01	INT921	EXTENS COMUN NAC E INTERNA	1,41	1,41	0,00	1,41	0,00	0,00	1,41	1,41
OV	EADG03	INT001	DESARR CAPAC P/ GESTI RIESG T	0,07	0,07	0,00	0,07	0,00	0,00	0,07	0,07
OV	EADG03	TT921	DESARR CAPAC P/ GESTI RIESG T	1,52	1,52	0,00	1,52	0,00	0,00	1,52	1,52
OV	GADK01	INT001	CENTRO NACIONAL DE DATOS	3,66	3,66	0,00	3,66	0,00	0,00	3,66	3,66
OV	GADK01	INT921	CENTRO NACIONAL DE DATOS	3.226,96	3.226,96	0,00	3.226,96	3.151,95	3.151,95	75,01	75,01
OV	GHA002	INT001	UNIDADES ACADEMICAS	1,44	1,44	0,00	1,44	0,00	0,00	1,44	1,44
OV	GHA002	INT921	UNIDADES ACADEMICAS	3,18	3,18	0,00	3,18	0,00	0,00	3,18	3,18
OV	GHA002	TT921	UNIDADES ACADEMICAS	26,63	26,63	0,00	26,63	0,00	0,00	26,63	26,63
OV	IADG01	CEX921	RED GLOBAL OBSERV CAMB VOI	15.416,02	15.416,02	0,00	15.416,02	1.416,32	1.416,32	13.999,70	13.999,70
OV	IADG01	EME921	RED GLOBAL OBSERV CAMB VOI	2.070,00	2.070,00	0,00	2.070,00	0,00	0,00	2.070,00	2.070,00
OV	IADG01	INT001	RED GLOBAL OBSERV CAMB VOI	1.281,53	1.281,53	0,00	1.281,53	248,48	248,48	1.033,05	1.033,05
OV	IADG01	INT921	RED GLOBAL OBSERV CAMB VOI	11.892,73	11.892,73	0,00	11.892,73	0,00	0,00	11.892,73	11.892,73
OV	IADG12	CEX001	MONITOREO ESTUDIO Y DIVULG	219,60	219,60	0,00	219,60	219,60	219,60	0,00	0,00
OV	IADG12	CEX921	MONITOREO ESTUDIO Y DIVULG	9.953,87	9.953,87	0,00	9.953,87	1.411,16	1.411,16	8.542,71	8.542,71
OV	IADG12	INT001	MONITOREO ESTUDIO Y DIVULG	500,55	500,55	0,00	500,55	0,00	0,00	500,55	500,55
OV	IADG12	INT921	MONITOREO ESTUDIO Y DIVULG	536,88	536,88	0,00	536,88	0,00	0,00	536,88	536,88
OV	IADG12	TT921	MONITOREO ESTUDIO Y DIVULG	220,19	220,19	0,00	220,19	0,00	0,00	220,19	220,19
OV	IADG13	CEX921	DESASFICACION DIOXIDO CAR	147,64	265,77	-118,13	147,64	0,00	0,00	147,64	265,77
OV	IADG13	INT001	DESASFICACION DIOXIDO CAR	24,16	24,16	0,00	24,16	0,00	0,00	24,16	24,16
OV	IADG13	INT921	DESASFICACION DIOXIDO CAR	202,98	202,98	0,00	202,98	0,00	0,00	202,98	202,98
OV	NAFG01	EME921	IDENR RIESGO NOROESTE CR	200,00	200,00	0,00	200,00	0,00	0,00	200,00	200,00
OV	NAFG01	CEX921	ADM LEY 8276 FONDO EMERG C	120,17	120,17	0,00	120,17	0,00	0,00	120,17	120,17
OV	NAFG01	EME001	ADM LEY 8276 FONDO EMERG C	635.088,28	866.724,28	-231.636,00	635.088,28	236.761,12	236.761,12	398.327,16	629.963,17
OV	NAFG01	EME921	ADM LEY 8276 FONDO EMERG C	1.431.556,91	1.431.556,91	0,00	1.431.556,91	746.720,97	746.720,97	684.835,95	684.835,95
OV	NAFG01	INT001	ADM LEY 8276 FONDO EMERG C	73.486,63	73.486,63	0,00	73.486,63	0,00	0,00	73.486,63	73.486,63
OV	NAFG01	INT921	ADM LEY 8276 FONDO EMERG C	554.343,79	554.343,79	0,00	554.343,79	0,00	0,00	554.343,79	554.343,79
PDS	AHAQ01	INT001	UNIDADES ADMINISTRATIVAS	184,54	184,54	0,00	184,54	0,00	0,00	184,54	184,54
PDS	AHAQ01	INT921	UNIDADES ADMINISTRATIVAS	364,98	364,98	0,00	364,98	0,00	0,00	364,98	364,98
PDS	AHAQ01	TT921	UNIDADES ADMINISTRATIVAS	2.159,16	2.159,16	0,00	2.159,16	0,00	0,00	2.159,16	2.159,16
PDS	AHAQ01	TT921	UNIDADES ADMINISTRATIVAS	0,00	469,25	-469,25	0,00	0,00	0,00	0,00	469,25
PDS	GHA004	FS921	SUBCOMISION NEXO-UNIVERSI	6.870,00	6.870,00	0,00	6.870,00	6.500,00	6.500,00	370,00	370,00
PDS	GHA002	INT001	UNIDADES ACADEMICAS	2,06	2,06	0,00	2,06	0,00	0,00	2,06	2,06
PDS	GHA002	TT921	UNIDADES ACADEMICAS	675,21	675,21	0,00	675,21	675,21	675,21	0,00	0,00
PDS	IEI01	INT921	CONGRESO INTERNACI DE INNO	0,19	0,19	0,00	0,19	0,00	0,00	0,19	0,19
PDS	IGHG02	INT001	DIAG PERCEP Y REQU SOBRE VIF	15,04	15,04	0,00	15,04	0,00	0,00	15,04	15,04
PDS	IGHG02	TT921	DIAG PERCEP Y REQU SOBRE VIF	469,80	469,80	0,00	469,80	452,17	452,17	17,63	17,63
PE	DGIB04	CEX001	MAESTRIA GERENCIA COMERCIC	16.649,10	16.649,10	0,00	16.649,10	8.852,55	8.852,55	7.796,56	7.796,56

UNIVERSIDAD NACIONAL  
VICERRECTORÍA DE ADMINISTRACION  
PROGRAMA DE GESTIÓN FINANCIERA  
LIQUIDACIÓN PRESUPUESTARIA DE RECURSOS ESPECIFICOS  
AL 31 DE DICIEMBRE DE 2017  
( en miles de colonas )

ORG.	PROGRAMA	FONDO	NOMBRE	PRESUPUESTO DE INGRESOS	TOTAL DE INGRESOS	SUPERAVIT O DEFICIT DE INGRESOS	PRESUPUESTO DE EGRESOS	GIRADO	GASTADO	SUPERAVIT O DEFICIT DE EGRESOS	SUPERAVIT ESPECIFICO POR PROGRAMA
PE	DGIB04	CEX921	MAESTRIA GERENCIA COMERCIO	1.617,45	1.617,45	0,00	1.617,45	1.617,36	1.617,36	0,09	0,09
PE	DGIB04	INT001	MAESTRIA GERENCIA COMERCIO	525,49	525,49	0,00	525,49	335,27	335,27	190,22	190,22
PE	DGIB04	INT921	MAESTRIA GERENCIA COMERCIO	129,49	129,49	0,00	129,49	128,99	128,99	0,49	0,49
PE	EGFI01	CEX001	DESARR PROG GES INOCUIDAD ,	3.273,19	3.273,19	0,00	3.273,19	888,45	888,45	2.384,74	2.384,74
PE	EGFI01	FSI001	DESARR PROG GES INOCUIDAD ,	177,25	177,25	0,00	177,25	0,00	0,00	177,25	177,25
PE	EGFI01	INT001	DESARR PROG GES INOCUIDAD ,	42,82	42,82	0,00	42,82	0,00	0,00	42,82	42,82
PE	GHA002	INT001	UNIDADES ACADEMICAS	206,91	206,91	0,00	206,91	74,74	74,74	132,17	132,17
PE	GHA002	TTS001	UNIDADES ACADEMICAS	54.565,20	54.565,20	0,00	54.565,20	54.565,20	54.565,20	0,00	0,00
PE	GHA002	TTS921	UNIDADES ACADEMICAS	30.784,45	30.784,45	0,00	30.784,45	30.784,45	30.784,45	0,00	0,00
PE	IGEG05	INT001	SERVIC AMBIENT ESPAC RURALE	15,56	15,56	0,00	15,56	0,00	0,00	15,56	15,56
PE	IGEG05	INT921	SERVIC AMBIENT ESPAC RURALE	159,31	159,31	0,00	159,31	0,00	0,00	159,31	159,31
PE	IGEG05	TTS921	SERVIC AMBIENT ESPAC RURALE	184,45	184,45	0,00	184,45	68,70	68,70	115,75	115,75
PE	IGLG09	FUR921	RED INVESTIG CADENAS GLOBAL	1.500,00	1.500,00	0,00	1.500,00	996,79	996,79	503,21	503,21
PGF	AHAQ01	TTS001	UNIDADES ADMINISTRATIVAS	18.041,32	18.041,32	0,00	18.041,32	18.041,32	18.041,32	0,00	0,00
PGF	AHAQ01	INT001	UNIDADES ADMINISTRATIVAS	13,15	13,15	0,00	13,15	0,00	0,00	13,15	13,15
PGF	AHAQ06	TTS001	FONDOS GLOBALES VINCULO EX	8.829,11	8.829,11	0,00	8.829,11	0,00	0,00	372,61	372,61
PGF	AHAQ35	INT001	COMPROMISOS PRESUPUESTAR	1.417,22	1.417,22	0,00	1.417,22	0,00	0,00	0,00	0,00
PGF	AHAQ36	TTS001	COMPROMISOS PRESUPUESTAR	0,00	0,00	0,00	0,00	0,00	0,00	0,00	0,00
PGF	AHAQ36	TTS921	COMPROMISOS PRESUPUESTAR	-34.559,54	34.559,54	-34.559,54	0,00	0,00	0,00	0,00	34.559,54
PGF	AHAQ37	INT001	INGRESOS CENTRALIZADOS	-10.271,91	-10.271,91	-10.271,91	0,00	0,00	0,00	-8.861,48	-8.861,48
PGF	AHAQ50	FSI001	GEST. ADM. DE RECUR. FDO DEL	60.741,53	60.741,53	0,00	60.741,53	60.642,78	60.642,78	98,75	98,75
PGF	GHA006	CEX001	SERV.REMUNER. ACADEMICOS	19.535,02	19.535,02	0,00	19.535,02	0,00	0,00	0,00	0,00
PGF	GHA006	TTS001	SERV.REMUNER. ACADEMICOS	52.395,83	52.395,83	0,00	52.395,83	20,09	20,09	20,09	20,09
PGF	NCHI01	INT001	CONSTANCIAS PARA CARRERA A	0,75	0,75	0,00	0,75	0,00	0,00	0,75	0,75
PGF	UHAU22	BEC001	ADMINISTRACION BECAS INTST	2.231.811,29	2.137.875,59	93.935,70	2.231.811,29	2.231.811,29	2.231.811,29	0,00	0,00
PGF	UHAU22	BEC921	ADMINISTRACION BECAS INTST	435.698,53	435.698,53	0,00	435.698,53	130.912,41	130.912,41	304.786,11	304.786,11
PGF	VHAU06	INT001	SERV.REMUNER. VIDA ESTUDIAI	3.416,97	3.416,97	0,00	3.416,97	0,00	0,00	0,00	0,00
PIN	AHAQ48	INT001	ALQUILERES INSTITUCIONALES	16,19	16,19	0,00	16,19	0,00	0,00	16,19	16,19
PIN	AHAQ75	INT001	GESTION ADMINISTRATIVA	1,32	1,32	0,00	1,32	0,00	0,00	1,32	1,32
PIN	SHAX01	FSI921	INVERSION ESTRATEGICA INSTI	50.521,60	50.521,60	0,00	50.521,60	521,60	521,60	50.000,00	50.000,00
PLAESP	AHAQ01	INT001	UNIDADES ADMINISTRATIVAS	153,06	153,06	0,00	153,06	0,00	0,00	153,06	153,06
PLAESP	AHAQ01	TTS921	UNIDADES ADMINISTRATIVAS	97,82	97,82	0,00	97,82	0,00	0,00	97,82	97,82
PLAESP	NDEH02	CEX921	CENTRO DE ARTE Y CULTURA	977,45	977,45	0,00	977,45	0,00	0,00	977,45	977,45
PLAESP	SHAX06	INT921	MAQ.EQ.CONT.,PROYECTOS DE C	0,00	0,00	0,00	0,00	0,00	0,00	0,00	0,00
PP	DCDB01	INT001	M. PEDAGOG ENF. DIVER PROC.F	0,37	0,37	0,00	0,37	0,00	0,00	0,37	0,37
PP	DGDA01	INT001	B Y L. PLANIF.ECO Y SOCIAL	0,11	0,11	0,00	0,11	0,00	0,00	0,11	0,11
PP	DGDB01	INT001	MAESTRIA PLANIF ENF DESARR I	2.775,16	2.775,16	0,00	2.775,16	0,00	0,00	2.775,16	2.775,16
PP	DGDB01	INT921	MAESTRIA PLANIF ENF DESARR I	1.697,81	1.697,81	0,00	1.697,81	0,00	0,00	1.697,81	1.697,81
PP	DGDB01	TTS001	MAESTRIA PLANIF ENF DESARR I	38.928,07	38.928,07	0,00	38.928,07	11.052,08	11.052,08	27.876,00	27.876,00
PP	DGDB01	TTS921	MAESTRIA PLANIF ENF DESARR I	39.832,88	39.832,88	0,00	39.832,88	21.258,83	21.258,83	18.574,04	18.574,04

UNIVERSIDAD NACIONAL  
VICERRECTORÍA DE ADMINISTRACION  
PROGRAMA DE GESTIÓN FINANCIERA  
LIQUIDACIÓN PRESUPUESTARIA DE RECURSOS ESPECÍFICOS  
AL 31 DE DICIEMBRE DE 2017  
( en miles de colonas )

ORG.	PROGRAMA	FONDO	NOMBRE	PRESUPUESTO DE INGRESOS	TOTAL DE INGRESOS	SUPERAVIT O DEFICIT DE INGRESOS	PRESUPUESTO DE EGRESOS	GIRADO	GASTADO	SUPERAVIT O DEFICIT DE EGRESOS	SUPERAVIT O DEFICIT POR PROGRAMA
PP	EEG01	FS1001	FORTALEC PROD CAPA GESTION	150,00	150,00	0,00	150,00	150,00	150,00	0,00	0,00
PP	GHA02	CEX921	UNIDADES ACADEMICAS	16,38	16,38	0,00	16,38	16,28	16,28	0,10	0,10
PP	GHA02	INT001	UNIDADES ACADEMICAS	24,56	24,56	0,00	24,56	0,00	0,00	24,56	24,56
PP	GHA02	INT921	UNIDADES ACADEMICAS	415,16	415,16	0,00	415,16	414,93	414,93	0,23	0,23
PP	GHA02	TTS921	UNIDADES ACADEMICAS	239,36	239,36	0,00	239,36	212,29	212,29	27,07	27,07
PP	NACG08	FID921	SERV ECOSIT CUENCAS HIDROG	3.140,00	3.140,00	0,00	3.140,00	401,69	401,69	2.738,31	2.738,31
PP	NDBI01	INT001	FORTALECIMIENTO DEL PROG D	353,87	353,87	0,00	353,87	0,00	0,00	353,87	353,87
PP	NDBI01	TTS001	FORTALECIMIENTO DEL PROG D	52.662,52	52.662,52	0,00	52.662,52	52.662,52	52.662,52	0,00	0,00
PP	NDBI01	TTS921	FORTALECIMIENTO DEL PROG D	39.499,66	39.499,66	0,00	39.499,66	39.499,66	39.499,66	0,00	0,00
PRH	AHAL02	FSI921	CAPACITACIÓN Y ADIESTRAMIEN	2.000,00	2.000,00	0,00	2.000,00	0,00	0,00	2.000,00	2.000,00
PRH	AHAL02	INT001	CAPACITACIÓN Y ADIESTRAMIEN	19,94	19,94	0,00	19,94	0,00	0,00	19,94	19,94
PRH	AHAL02	INT921	CAPACITACIÓN Y ADIESTRAMIEN	309,56	309,56	0,00	309,56	0,00	0,00	309,56	309,56
PRH	AHA001	CEX921	UNIDADES ADMINISTRATIVAS	76,85	76,85	0,00	76,85	0,00	0,00	76,85	76,85
PRH	AHA001	INT001	UNIDADES ADMINISTRATIVAS	104,00	104,00	0,00	104,00	0,00	0,00	104,00	104,00
PRH	AHA001	FSI921	UNIDADES ADMINISTRATIVAS	635,65	635,65	0,00	635,65	635,65	635,65	0,00	0,00
PRH	AHA001	INT921	UNIDADES ADMINISTRATIVAS	1.369,04	1.369,04	0,00	1.369,04	0,00	0,00	1.369,04	1.369,04
PRH	AHA001	TTS921	UNIDADES ADMINISTRATIVAS	168,30	168,30	0,00	168,30	0,00	0,00	168,30	168,30
PRH	AHA004	CEX921	OPERACION CONCENTRADAS	331,82	331,82	0,00	331,82	0,00	0,00	331,82	331,82
PRH	AHA004	INT001	OPERACION CONCENTRADAS	24,96	24,96	0,00	24,96	0,00	0,00	24,96	24,96
PRH	AHA004	INT921	OPERACION CONCENTRADAS	55,51	55,51	0,00	55,51	0,00	0,00	55,51	55,51
PRH	AHA026	CEX921	SEG E HIGIENE OCUPAC	21,70	21,70	0,00	21,70	0,00	0,00	21,70	21,70
PRH	AHA026	FEU921	SEG E HIGIENE OCUPAC	1,54	1,54	0,00	1,54	0,00	0,00	1,54	1,54
PRH	AHA026	TTS001	SEG E HIGIENE OCUPAC	3,63	3,63	0,00	3,63	0,00	0,00	3,63	3,63
PRH	AHA026	INT921	SEG E HIGIENE OCUPAC	66,96	66,96	0,00	66,96	0,00	0,00	66,96	66,96
PRH	AHA026	INT001	SEG E HIGIENE OCUPAC	5,85	5,85	0,00	5,85	0,00	0,00	5,85	5,85
PRH	GHA002	CEX921	UNIDADES ACADEMICAS	5,80	5,80	0,00	5,80	0,00	0,00	5,80	5,80
PRH	GHA002	INT001	UNIDADES ACADEMICAS	0,36	0,36	0,00	0,36	0,00	0,00	0,36	0,36
PROVEE	AHA001	INT001	UNIDADES ADMINISTRATIVAS	102,04	102,04	0,00	102,04	0,00	0,00	102,04	102,04
PROVEE	AHA001	TTS001	UNIDADES ADMINISTRATIVAS	7.114,14	7.114,14	0,00	7.114,14	9.468,32	9.468,32	-2.354,19	-2.354,19
PROVEE	AHA001	INT921	UNIDADES ADMINISTRATIVAS	1.677,16	1.677,16	0,00	1.677,16	545,84	545,84	1.131,32	1.131,32
PROVEE	AHA004	INT001	OPERACION CONCENTRADAS	1,08	1,08	0,00	1,08	0,00	0,00	1,08	1,08
PROVEE	AHA004	INT921	OPERACION CONCENTRADAS	510,98	510,98	0,00	510,98	493,84	493,84	17,14	17,14
PROVEE	AHA038	INT001	ADMINISTRACION DEL ALMACEN	8,20	8,20	0,00	8,20	0,00	0,00	8,20	8,20
PROVEE	AHA038	INT921	ADMINISTRACION DEL ALMACEN	127,27	127,27	0,00	127,27	0,00	0,00	127,27	127,27
PROVEE	AHA050	FSI001	SECT. ADM. DE RECUR. FOO DEL	29.350,34	29.350,34	0,00	29.350,34	28.227,09	28.227,09	1.123,25	1.123,25
PROVEE	DBB07	FSI001	DOCTORADO CIENCIAS MIVIMIE	0,00	0,00	0,00	0,00	-61,37	-61,37	61,37	61,37
PS	GHA002	INT001	UNIDADES ACADEMICAS	13,93	13,93	0,00	13,93	0,00	0,00	13,93	13,93
PS	GHA002	INT921	UNIDADES ACADEMICAS	75,81	75,81	0,00	75,81	0,00	0,00	75,81	75,81
PS	GHA002	TTS921	UNIDADES ACADEMICAS	221,40	221,40	0,00	221,40	92,80	92,80	128,61	128,61
PS	GHA020	FSI001	FDOS SIST EQ. CIEN Y TECNOL	42.386,28	42.386,28	0,00	42.386,28	21.103,83	21.103,83	21.282,45	21.282,45

UNIVERSIDAD NACIONAL  
VICERRECTORÍA DE ADMINISTRACIÓN  
PROGRAMA DE GESTIÓN FINANCIERA  
LIQUIDACIÓN PRESUPUESTARIA DE RECURSOS ESPECÍFICOS  
AL 31 DE DICIEMBRE DE 2017  
( en miles de colones )

ORG.	PROGRAMA	FONDO	NOMBRE	PRESUPUESTO DE INGRESOS	TOTAL DE INGRESOS	SUPERAVIT O DEFICIT DE INGRESOS	PRESUPUESTO DE EGRESOS	GIRADO	GASTADO	SUPERAVIT O DEFICIT DE EGRESOS	SUPERAVIT ESPECÍFICO POR PROGRAMA
PSG	AHAQ01	INT001	UNIDADES ADMINISTRATIVAS	30,20	30,20	0,00	30,20	0,00	0,00	0,00	30,20
PSG	AHAQ01	INT921	UNIDADES ADMINISTRATIVAS	3.003,48	3.003,48	0,00	3.003,48	2.216,76	2.216,76	786,72	786,72
PSG	AHAQ09	FSI001	GEST. ADM. DE RECUR. FDO DEL	17.812,87	17.812,87	0,00	17.812,87	0,00	0,00	17.812,87	17.812,87
PSG	AHAQ59	FSI921	GEST. ADM. DE RECUR. FDO DEL	9.512,90	9.512,90	0,00	9.512,90	0,00	0,00	9.512,90	9.512,90
PSG	AHAQ69	FSI001	IMPLEMENTACION MECANI ADN	27.924,09	27.924,09	0,00	27.924,09	23.783,09	23.783,09	4.141,00	4.141,00
PSG	AHAQ71	CEX921	PROGRAMA SERVICIOS GENERA	59,49	59,49	0,00	59,49	45,74	45,74	13,75	13,75
PSG	AHAQ71	INT921	PROGRAMA SERVICIOS GENERA	451,74	451,74	0,00	451,74	421,63	421,63	30,12	30,12
PSG	AHAQ71	INT001	PROGRAMA SERVICIOS GENERA	3,72	3,72	0,00	3,72	0,00	0,00	3,72	3,72
PSG	AHAQ72	INT001	SECCION DE SEGURIDAD INSTITI	40,14	40,14	0,00	40,14	0,00	0,00	40,14	40,14
PSG	AHAQ72	INT921	SECCION DE SEGURIDAD INSTITI	312,83	312,83	0,00	312,83	312,83	312,83	0,00	0,00
PSG	AHAQ72	TTS001	SECCION DE SEGURIDAD INSTITI	0,00	840,00	-840,00	840,00	0,00	0,00	840,00	840,00
PSG	AHAQ72	TTS921	SECCION DE SEGURIDAD INSTITI	2.310,67	2.310,67	0,00	2.310,67	2.309,85	2.309,85	0,82	0,82
PSG	AHAQ72	REP001	SECCION DE SEGURIDAD INSTITI	2.100,00	2.100,00	0,00	2.100,00	0,00	0,00	2.100,00	2.100,00
PSG	AHAQ73	INT001	SECCION DE TRANSPORTE INSTI	6,44	6,44	0,00	6,44	0,00	0,00	6,44	6,44
PSG	AHAQ73	REP921	SECCION DE TRANSPORTE INSTI	13.189,75	13.189,75	0,00	13.189,75	0,00	0,00	13.189,75	13.189,75
PSG	AHAQ73	TTS921	SECCION DE TRANSPORTE INSTI	106,27	106,27	0,00	106,27	0,00	0,00	106,27	106,27
PSG	AHAQ74	CEX921	SECCION DE DOCUMENTACION	26,35	26,35	0,00	26,35	0,00	0,00	26,35	26,35
PSG	AHAQ74	TTS921	SECCION DE DOCUMENTACION	630,67	630,67	0,00	630,67	630,00	630,00	0,67	0,67
PSG	AHAQ74	INT001	SECCION DE DOCUMENTACION	17,53	17,53	0,00	17,53	0,00	0,00	17,53	17,53
PSG	AHAQ74	INT921	SECCION DE DOCUMENTACION	463,03	463,03	0,00	463,03	246,09	246,09	216,94	216,94
PSG	IABW06	CEX921	LAB QUÍMICA MARINA	52,57	52,57	0,00	52,57	40,66	40,66	11,91	11,91
PSG	IABW06	INT921	LAB QUÍMICA MARINA	23,40	23,40	0,00	23,40	7,11	7,11	16,28	16,28
PSG	IABW06	INT001	LAB QUÍMICA MARINA	1,65	1,65	0,00	1,65	0,00	0,00	1,65	1,65
PSG	IEDW05	INT001	LAB CULT TEJIDO Y CELU VEGET/	1,48	1,48	0,00	1,48	0,00	0,00	1,48	1,48
PSG	IEDW05	INT921	LAB CULT TEJIDO Y CELU VEGET/	25,24	25,24	0,00	25,24	0,00	0,00	25,24	25,24
PSG	NAF001	EMEB21	ADM LEY 8276 FONDO EMERG C	8,23	8,23	0,00	8,23	0,00	0,00	8,23	8,23
PSG	SKIX02	INT001	FLOTILLA VEHICULAR INSTITUICK	1,80	1,80	0,00	1,80	0,00	0,00	1,80	1,80
PSG	SKIX02	PRO921	FLOTILLA VEHICULAR INSTITUICK	7,62	7,62	0,00	7,62	0,00	0,00	7,62	7,62
PSG	SKIX02	INT921	FLOTILLA VEHICULAR INSTITUICK	23,02	23,02	0,00	23,02	0,00	0,00	23,02	23,02
PSG	SKIX02	INT001	EQUIPO DE TRANSPORTE	0,81	0,81	0,00	0,81	0,00	0,00	0,81	0,81
PSG	SKIX02	TTS921	EQUIPO DE TRANSPORTE	12,07	12,07	0,00	12,07	0,00	0,00	12,07	12,07
PSG	SKIX02	INT921	EQUIPO DE TRANSPORTE	1,84	1,84	0,00	1,84	0,00	0,00	1,84	1,84
PSG	UHAQ21	FSI921	PROGRAMAS Y PROYECTOS DE :	70.000,00	70.000,00	0,00	70.000,00	0,00	0,00	70.000,00	70.000,00
PT	DFEB03	INT001	M. EN EPIDEMIOLOGÍA	213,78	213,78	0,00	213,78	161,03	161,03	52,74	52,74
PT	DFEB03	INT921	M. EN EPIDEMIOLOGÍA	5,56	5,56	0,00	5,56	5,40	5,40	0,17	0,17
PT	DFEB03	TTS001	M. EN EPIDEMIOLOGÍA	20.239,55	20.239,55	0,00	20.239,55	20.239,55	20.239,55	0,00	0,00
PT	DFEB03	TTS921	M. EN EPIDEMIOLOGÍA	19.566,09	19.566,09	0,00	19.566,09	19.566,09	19.566,09	0,00	0,00
PT	GHAQ02	TTS001	UNIDADES ACADÉMICAS	911,82	911,82	0,00	911,82	911,82	911,82	0,00	0,00
PUBIMP	AHAQ23	INT001	ADM PUBLICAC.-VENTA SERVICI	46,99	46,99	0,00	46,99	0,00	0,00	46,99	46,99
PUBIMP	AHAQ23	INT921	ADM PUBLICAC.-VENTA SERVICI	89,45	89,45	0,00	89,45	0,00	0,00	89,45	89,45



UNIVERSIDAD NACIONAL  
VICERRECTORÍA DE ADMINISTRACION  
PROGRAMA DE GESTIÓN FINANCIERA  
LIQUIDACIÓN PRESUPUESTARIA DE RECURSOS ESPECIFICOS  
AL 31 DE DICIEMBRE DE 2017  
( en miles de colonas )

ORG	PROGRAMA	FONDO	NOMBRE	PRESUPUESTO DE INGRESOS	TOTAL DE INGRESOS	SUPERAVIT O DEFICIT DE INGRESOS	PRESUPUESTO DE EGRESOS	GIRADO	GASTADO	SUPERAVIT O DEFICIT DE EGRESOS	SUPERAVIT ESPECIFICO POR PROGRAMA
PUBIMP	AHAQ29	TT5921	ADM PUBLICAC-VENTA SERVICI	639,80	639,80	0,00	639,80	0,00	0,00	0,00	639,80
PUBIMP	GGAK03	CEX921	IV CONGRESO UNIVERSITARIO	32,74	32,74	0,00	32,74	0,00	0,00	0,00	32,74
PUBIMP	GGAK03	INT001	IV CONGRESO UNIVERSITARIO	2,23	2,23	0,00	2,23	0,00	0,00	0,00	2,23
PUBIMP	GGAK03	INT921	IV CONGRESO UNIVERSITARIO	2,08	2,08	0,00	2,08	0,00	0,00	0,00	2,08
PUBIMP	IADG01	CEX921	RED GLOBAL OBSERVY CAMB VOI	557,62	557,62	0,00	557,62	0,00	0,00	0,00	557,62
PUBIMP	IADG01	INT921	RED GLOBAL OBSERVY CAMB VOI	181,48	181,48	0,00	181,48	0,00	0,00	0,00	181,48
PUBIMP	IADG01	INT001	RED GLOBAL OBSERVY CAMB VOI	47,62	47,62	0,00	47,62	0,00	0,00	0,00	47,62
PUBIMP	ICAG07	CEX921	FACTORES SOCIO EMOC PROC E	435,93	435,93	0,00	435,93	0,00	0,00	0,00	435,93
PUBIMP	ICAG07	INT001	FACTORES SOCIO EMOC PROC E	32,01	32,01	0,00	32,01	0,00	0,00	0,00	32,01
PUBIMP	ICAG07	INT921	FACTORES SOCIO EMOC PROC E	60,95	60,95	0,00	60,95	0,00	0,00	0,00	60,95
PUBIMP	ICAG08	CEX921	DESARROLLO SOCIOEMOC IMPA	130,64	130,64	0,00	130,64	0,00	0,00	0,00	130,64
PUBIMP	ICAG08	INT001	DESARROLLO SOCIOEMOC IMPA	19,71	19,71	0,00	19,71	0,00	0,00	0,00	19,71
PUBIMP	ICAG08	INT921	DESARROLLO SOCIOEMOC IMPA	175,23	175,23	0,00	175,23	0,00	0,00	0,00	175,23
PUBIMP	VHAU39	FSI921	PUBLICACIONES VENTA DE SERV	686,81	686,81	0,00	686,81	686,81	0,00	0,00	0,00
PUBIMP	VHAU39	TT5921	PUBLICACIONES VENTA DE SERV	4,508,32	4,508,32	0,00	4,508,32	2,718,70	0,00	1,789,62	1,789,62
PUBIMP	VHAU39	INT001	PUBLICACIONES VENTA DE SERV	852,13	852,13	0,00	852,13	0,00	0,00	0,00	852,13
PUBIMP	VHAU39	INT921	PUBLICACIONES VENTA DE SERV	799,30	799,30	0,00	799,30	0,00	0,00	0,00	799,30
PUBIMP	VHAU39	TT5001	PUBLICACIONES VENTA DE SERV	2,967,02	2,967,02	0,00	2,967,02	0,00	0,00	0,00	2,967,02
PVA	GHAKE9	FSI001	EQUIPO DIDACTICO	20,501,78	20,501,78	0,00	20,501,78	0,00	0,00	0,00	20,501,78
PVA	GHAKE9	FSI921	EQUIPO DIDACTICO	50,000,00	50,000,00	0,00	50,000,00	0,00	0,00	0,00	50,000,00
PVA	GHBK14	CEX921	EQUIPO TECNOLOG VICERRECT ,	500,00	500,00	0,00	500,00	0,00	0,00	0,00	500,00
PVA	GHBK14	EME921	EQUIPO TECNOLOG VICERRECT ,	2,000,00	2,000,00	0,00	2,000,00	0,00	0,00	0,00	2,000,00
PVA	GHBK14	FEL921	EQUIPO TECNOLOG VICERRECT ,	500,00	500,00	0,00	500,00	0,00	0,00	0,00	500,00
PVA	GHBK14	INT001	EQUIPO TECNOLOG VICERRECT ,	85,97	85,97	0,00	85,97	0,00	0,00	0,00	85,97
PVA	NEHH01	CEX001	PROGRAMA UNA-CAMPUS SOST	331,00	1,031,09	-700,09	1,031,09	331,00	331,00	0,00	700,09
PVA	NEHH01	CEX921	PROGRAMA UNA-CAMPUS SOST	1,013,00	1,013,00	0,00	1,013,00	1,013,00	1,013,00	0,00	0,00
PVA	NEHH01	INT001	PROGRAMA UNA-CAMPUS SOST	31,09	31,09	0,00	31,09	0,00	0,00	0,00	31,09
RADJ	AHAQ02	INT001	UNIDADES ACADEMICAS (ADMII	0,35	0,35	0,00	0,35	0,00	0,00	0,00	0,35
RADJ	AHAQ02	INT921	UNIDADES ACADEMICAS (ADMII	8,29	8,29	0,00	8,29	0,00	0,00	0,00	8,29
RADJ	AHAQ04	INT001	OPERACION CONCENTRADAS	0,10	0,10	0,00	0,10	0,00	0,00	0,00	0,10
RADJ	AHAQ04	INT921	OPERACION CONCENTRADAS	2,32	2,32	0,00	2,32	0,00	0,00	0,00	2,32
RADJ	DDAA01	CEX921	B. EN FILOSOFIA	801,96	801,96	0,00	801,96	0,00	0,00	0,00	801,96
RADJ	DDAA01	INT921	B. EN FILOSOFIA	51,16	51,16	0,00	51,16	0,00	0,00	0,00	51,16
RADJ	DDAA01	INT001	B. EN FILOSOFIA	18,35	18,35	0,00	18,35	0,00	0,00	0,00	18,35
RADJ	DDCE05	FSI001	CURSOS DE SERVICIO (CICLOS)	65,025,50	65,025,50	0,00	65,025,50	0,00	0,00	0,00	65,025,50
RADJ	DGDB01	INT001	MAESTRIA PLANIF ENF DESARR I	0,89	0,89	0,00	0,89	0,00	0,00	0,00	0,89
RADJ	DGDB01	INT921	MAESTRIA PLANIF ENF DESARR I	20,89	20,89	0,00	20,89	0,00	0,00	0,00	20,89
RADJ	EDFG03	FUN921	POTENCIANDO EXPRESION CREF	500,00	500,00	0,00	500,00	0,00	0,00	0,00	500,00
RADJ	EFAG14	FUN921	FACILITA IMPLTE TECNO PRODU /	500,00	500,00	0,00	500,00	0,00	0,00	0,00	500,00
RADJ	EBGG02	FUN921	CULTURA PAZ Y EXP ART PRIVAL	417,07	417,07	0,00	417,07	0,00	0,00	0,00	417,07

UNIVERSIDAD NACIONAL  
VICERRECTORÍA DE ADMINISTRACIÓN  
PROGRAMA DE GESTIÓN FINANCIERA  
LIQUIDACIÓN PRESUPUESTARIA DE RECURSOS ESPECÍFICOS  
AL 31 DE DICIEMBRE DE 2017  
( en miles de colonias )

ORG.	PROGRAMA	FONDO	NOMBRE	PRESUPUESTO DE INGRESOS	TOTAL DE INGRESOS	SUPERAVIT O DEFICIT DE INGRESOS	PRESUPUESTO DE EGRESOS	GIRADO	GASTADO	SUPERAVITO DEFICIT DE EGRESOS	SUPERAVIT ESPECÍFICO POR PROGRAMA
RADJ	GGKM06	CEX921	INFOACES SIST INTEG INFO INST	10.825,08	10.825,08	0,00	10.825,08	0,00	0,00	10.825,08	10.825,08
RADJ	GGKM06	INT001	INFOACES SIST INTEG INFO INST	338,02	338,02	0,00	338,02	0,00	0,00	338,02	338,02
RADJ	GGKM09	CEX001	SISTEMA INTEGRAL INFORM A (I	0,00	17.770,08	-17.770,08	17.770,08	0,00	0,00	17.770,08	17.770,08
RADJ	GGKM09	INT001	SISTEMA INTEGRAL INFORM A (I	103,33	103,33	0,00	103,33	0,00	0,00	103,33	103,33
RADJ	GHAG01	FID001	FONDO INV Y DES ACADÉM FIDP	0,00	746,09	-746,09	0,00	0,00	0,00	0,00	746,09
RADJ	GHAG01	FID921	FONDO INV Y DES ACADÉM FIDP	4.728,06	4.728,06	0,00	4.728,06	0,00	0,00	4.728,06	4.728,06
RADJ	GHAG01	INT001	FONDO INV Y DES ACADÉM FIDP	2,61	2,61	0,00	2,61	0,00	0,00	2,61	2,61
RADJ	GHAK02	CEX921	UNIDADES ACADEMICAS	35,00	35,00	0,00	35,00	0,00	0,00	35,00	35,00
RADJ	GHAK02	TTS001	UNIDADES ACADEMICAS	11.792,85	11.792,85	0,00	11.792,85	0,00	0,00	11.792,85	11.792,85
RADJ	GHAK02	FSI921	UNIDADES ACADEMICAS	100.000,00	100.000,00	0,00	100.000,00	0,00	0,00	100.000,00	100.000,00
RADJ	GHAK02	INT001	UNIDADES ACADEMICAS	2.094,16	2.094,16	0,00	2.094,16	0,00	0,00	2.094,16	2.094,16
RADJ	GHAK06	INT921	SERV.REMUNER. ACADEMICOS	0,65	0,65	0,00	0,65	0,00	0,00	0,65	0,65
RADJ	GHAK14	EME921	ADM MAESTR EST CULTURA CEF	7.480,00	7.480,00	0,00	7.480,00	0,00	0,00	7.480,00	7.480,00
RADJ	GHAK14	INT001	ADM MAESTR EST CULTURA CEF	0,23	0,23	0,00	0,23	0,00	0,00	0,23	0,23
RADJ	GHAK14	INT921	ADM MAESTR EST CULTURA CEF	3,64	3,64	0,00	3,64	0,00	0,00	3,64	3,64
RADJ	GHAK44	INT001	FONDO INSTIT DESA ACADÉMIC	2,49	2,49	0,00	2,49	0,00	0,00	2,49	2,49
RADJ	GHAK44	INT921	FONDO INSTIT DESA ACADÉMIC	38,74	38,74	0,00	38,74	0,00	0,00	38,74	38,74
RADJ	GHAK69	FSI001	EQUIPO DIDACTICO	610,00	610,00	0,00	610,00	0,00	0,00	610,00	610,00
RADJ	GHAK69	TTS921	EQUIPO DIDACTICO	52.939,75	52.939,75	0,00	52.939,75	0,00	0,00	52.939,75	52.939,75
RADJ	GHAK69	REP921	EQUIPO DIDACTICO	72.720,00	72.720,00	0,00	72.720,00	0,00	0,00	72.720,00	72.720,00
RADJ	GHAK69	INT001	EQUIPO DIDACTICO	1.826,10	1.826,10	0,00	1.826,10	0,00	0,00	1.826,10	1.826,10
RADJ	GHAK69	INT921	EQUIPO DIDACTICO	20.532,08	20.532,08	0,00	20.532,08	0,00	0,00	20.532,08	20.532,08
RADJ	GHAK69	PES921	EQUIPO DIDACTICO	4.800,00	4.800,00	0,00	4.800,00	0,00	0,00	4.800,00	4.800,00
RADJ	GHAK77	FSI921	SUPERAVIT FONDOS DEL SISTEM	3.000,00	3.000,00	0,00	3.000,00	0,00	0,00	3.000,00	3.000,00
RADJ	GHAL06	FSI001	NUEVAS TECN INFORM Y COMU	26.000,00	26.000,00	0,00	26.000,00	0,00	0,00	26.000,00	26.000,00
RADJ	GHBK14	BEC001	EQUIPO TECNOLOG VICERRECT,	5.500,00	5.500,00	0,00	5.500,00	0,00	0,00	5.500,00	5.500,00
RADJ	GHBK14	INT001	EQUIPO TECNOLOG VICERRECT,	215,76	215,76	0,00	215,76	0,00	0,00	215,76	215,76
RADJ	GHBK14	TTS921	EQUIPO TECNOLOG VICERRECT,	500,00	500,00	0,00	500,00	0,00	0,00	500,00	500,00
RADJ	GHBK14	REP001	EQUIPO TECNOLOG VICERRECT,	12.657,45	12.657,45	0,00	12.657,45	0,00	0,00	12.657,45	12.657,45
RADJ	GHBK14	INT921	EQUIPO TECNOLOG VICERRECT,	3.500,00	3.500,00	0,00	3.500,00	0,00	0,00	3.500,00	3.500,00
RADJ	GHBK14	FEU921	EQUIPO TECNOLOG VICERRECT,	57.500,00	57.500,00	0,00	57.500,00	0,00	0,00	57.500,00	57.500,00
RADJ	GHBK14	EME001	EQUIPO TECNOLOG VICERRECT,	500,00	500,00	0,00	500,00	0,00	0,00	500,00	500,00
RADJ	IEAG35	CEX921	CONSERVACION DE RECURSOS C	940,00	940,00	0,00	940,00	0,00	0,00	940,00	940,00
RADJ	IEAG35	INT001	CONSERVACION DE RECURSOS C	45,64	45,64	0,00	45,64	0,00	0,00	45,64	45,64
RADJ	IEAG35	INT921	CONSERVACION DE RECURSOS C	59,97	59,97	0,00	59,97	0,00	0,00	59,97	59,97
RADJ	IGAI01	FUR921	UNA REDTUR TURISMO SOC Y A	500,00	500,00	0,00	500,00	0,00	0,00	500,00	500,00
RADJ	NAKG09	FID921	ANALIS ESTRAT CAMBIO CLIMA	500,00	500,00	0,00	500,00	0,00	0,00	500,00	500,00
RADJ	NCHJ01	INT001	CONSTANCIAS PARA CAIRRERA P	0,26	0,26	0,00	0,26	0,00	0,00	0,26	0,26
RADJ	NEHH01	CEX921	PROGRAMA UNA-CAMPUS SOSI	1.967,85	1.967,85	0,00	1.967,85	0,00	0,00	1.967,85	1.967,85
RADJ	NEHH01	INT921	PROGRAMA UNA-CAMPUS SOSI	782,93	782,93	0,00	782,93	0,00	0,00	782,93	782,93

UNIVERSIDAD NACIONAL  
VICERRECTORÍA DE ADMINISTRACION  
PROGRAMA DE GESTIÓN FINANCIERA  
LIQUIDACIÓN PRESUPUESTARIA DE RECURSOS ESPECÍFICOS  
AL 31 DE DICIEMBRE DE 2017  
( en miles de colonas )

ORG.	PROGRAMA	FONDO	NOMBRE	PRESUPUESTO DE INGRESOS	TOTAL DE INGRESOS	SUPERAVIT O DEFICIT DE INGRESOS	PRESUPUESTO DE EGRESOS	GIRADO	GASTADO	SUPERAVIT O DEFICIT DE EGRESOS	SUPERAVIT ESPECÍFICO POR PROGRAMA	
RADJ	MEH01	TTS921	PROGRAMA UNA-CAMPUS SOSI	290,88	290,88	0,00	290,88	0,00	0,00	0,00	290,88	290,88
RADJ	NEH01	INT001	PROGRAMA UNA-CAMPUS SOSI	206,40	206,40	0,00	206,40	0,00	0,00	0,00	206,40	206,40
RADJ	NFG20	FID921	PROP ATENC CONFLIC ALUMENI	500,00	500,00	0,00	500,00	0,00	0,00	0,00	500,00	500,00
RADJ	UHA040	CEX921	VIDA UNIVERSITARIA CHOROTEK	500,00	500,00	0,00	500,00	0,00	0,00	0,00	500,00	500,00
RADJ	UHA040	INT001	VIDA UNIVERSITARIA CHOROTEK	2,91	2,91	0,00	2,91	0,00	0,00	0,00	2,91	2,91
RE	AHA001	INT001	UNIDADES ADMINISTRATIVAS	5.070,57	5.070,57	0,00	5.070,57	4.288,02	4.288,02	0,00	782,56	782,56
RE	AHA001	INT921	UNIDADES ADMINISTRATIVAS	0,00	0,00	0,00	0,00	0,00	0,00	0,00	0,00	0,00
RE	GHA002	INT001	UNIDADES ACADEMICAS	59,30	59,30	0,00	59,30	0,00	0,00	0,00	59,30	59,30
RE	GHA002	INT921	UNIDADES ACADEMICAS	2.188,13	2.188,13	0,00	2.188,13	487,69	487,69	0,00	1.700,44	1.700,44
RE	GHA013	INT001	ADM DOC ESTUDIO LATINOAME	2,57	2,57	0,00	2,57	0,00	0,00	0,00	2,57	2,57
RE	GHA077	CEX001	SUPERAVIT FONDOS DEL SISTEM	0,00	88,56	-88,56	0,00	0,00	0,00	0,00	88,56	88,56
RE	GHA077	CEX921	SUPERAVIT FONDOS DEL SISTEM	9.940,46	9.940,46	0,00	9.940,46	0,00	0,00	0,00	9.940,46	9.940,46
RE	GHA077	FSI921	SUPERAVIT FONDOS DEL SISTEM	39.436,50	39.436,50	0,00	39.436,50	12.563,23	12.563,23	0,00	26.873,28	26.873,28
RE	GHA077	INT001	SUPERAVIT FONDOS DEL SISTEM	231,53	231,53	0,00	231,53	0,00	0,00	0,00	231,53	231,53
RE	GHA077	INT921	SUPERAVIT FONDOS DEL SISTEM	0,00	0,00	0,00	0,00	0,00	0,00	0,00	0,00	0,00
RE	GHA094	INT001	INTERESES FONDOS DEL SISTEM	34.035,80	35.335,80	-1.300,00	34.035,80	9.172,05	9.172,05	0,00	24.863,75	24.863,75
RE	GHA094	INT921	INTERESES FONDOS DEL SISTEM	3.178,28	3.178,28	0,00	3.178,28	1.082,21	1.082,21	0,00	2.096,06	2.096,06
RE	GHA095	INT001	INTERESES FONDO DE REDES	2.150,60	2.150,60	0,00	2.150,60	0,00	0,00	0,00	2.150,60	2.150,60
RE	GHA095	INT921	INTERESES FONDO DE REDES	2.788,60	2.788,60	0,00	2.788,60	2.788,60	2.788,60	0,00	0,00	0,00
RE	GHA096	INT001	INTERESES FUNDER	8.958,52	8.958,52	0,00	8.958,52	1.424,24	1.424,24	0,00	7.534,28	7.534,28
RE	GHA096	INT921	INTERESES FUNDER	1.000,00	1.000,00	0,00	1.000,00	574,00	574,00	0,00	426,00	426,00
RE	GHA097	INT001	INTERESES FIDA	7.988,28	7.988,28	0,00	7.988,28	0,00	0,00	0,00	7.988,28	7.988,28
RE	GHA097	INT921	INTERESES FIDA	15.802,59	15.802,59	0,00	15.802,59	12.949,70	12.949,70	0,00	2.852,89	2.852,89
RE	GHBK13	CEX921	PROGRAMA USO INSTITUCIONA	619,04	619,04	0,00	619,04	0,00	0,00	0,00	619,04	619,04
RE	GHBK13	EME921	PROGRAMA USO INSTITUCIONA	10,97	10,97	0,00	10,97	0,00	0,00	0,00	10,97	10,97
RE	GHBK13	FEU921	PROGRAMA USO INSTITUCIONA	233,46	233,46	0,00	233,46	0,00	0,00	0,00	233,46	233,46
RE	GHBK13	FIN921	PROGRAMA USO INSTITUCIONA	82,48	82,48	0,00	82,48	0,00	0,00	0,00	82,48	82,48
RE	GHBK13	INT001	PROGRAMA USO INSTITUCIONA	116,92	116,92	0,00	116,92	0,00	0,00	0,00	116,92	116,92
RE	GHBK13	INT921	PROGRAMA USO INSTITUCIONA	177,09	177,09	0,00	177,09	0,00	0,00	0,00	177,09	177,09
RE	GHBK13	PES921	PROGRAMA USO INSTITUCIONA	24,34	24,34	0,00	24,34	0,00	0,00	0,00	24,34	24,34
RE	GHBK13	PRO921	PROGRAMA USO INSTITUCIONA	68,18	68,18	0,00	68,18	0,00	0,00	0,00	68,18	68,18
RE	GHBK13	REP921	PROGRAMA USO INSTITUCIONA	197,60	197,60	0,00	197,60	0,00	0,00	0,00	197,60	197,60
RE	GHBK13	TTS921	PROGRAMA USO INSTITUCIONA	1.080,99	1.080,99	0,00	1.080,99	0,00	0,00	0,00	1.080,99	1.080,99
RE	UHA002	INT001	VIDA UNIVERSITARIA	0,08	0,08	0,00	0,08	0,00	0,00	0,00	0,08	0,08
RE	UHA002	INT921	VIDA UNIVERSITARIA	2,03	2,03	0,00	2,03	0,00	0,00	0,00	2,03	2,03
RE	UHA043	INT001	VIDA ESTUDIANTIL - BNCR	0,06	0,06	0,00	0,06	0,00	0,00	0,00	0,06	0,06
RE	VHAU27	INT001	ACUC FESTI UNIVER REGI VIDA E	0,07	0,07	0,00	0,07	0,00	0,00	0,00	0,07	0,07
RE	VHAU27	TTS921	ACUC FESTI UNIVER REGI VIDA E	1,96	1,96	0,00	1,96	0,00	0,00	0,00	1,96	1,96
RE	VHAU41	INT001	PREPARACION Y ATENCION EME	0,12	0,12	0,00	0,12	0,00	0,00	0,00	0,12	0,12
RE	VHAU41	INT921	PREPARACION Y ATENCION EME	1,91	1,91	0,00	1,91	0,00	0,00	0,00	1,91	1,91

UNIVERSIDAD NACIONAL  
VICERRECTORÍA DE ADMINISTRACION  
PROGRAMA DE GESTIÓN FINANCIERA  
LIQUIDACIÓN PRESUPUESTARIA DE RECURSOS ESPECÍFICOS  
AL 31 DE DICIEMBRE DE 2017  
( en miles de colones )

ORG.	PROGRAMA	FONDO	NOMBRE	PRESUPUESTO DE INGRESOS	TOTAL DE INGRESOS	SUPERAVITO DE INGRESOS	PRESUPUESTO DE EGRESOS	GIRADO	GASTADO	DEFICIT DE EGRESOS	SUPERAVITO ESPECÍFICO POR PROGRAMA
RI	DGIB01	INT001	M. REL.INTERNAC.Y DIPLOMACIA	2,40	2,40	0,00	2,40	0,00	0,00	0,00	2,40
RI	DGIB01	INT921	M. REL.INTERNAC.Y DIPLOMACIA	37,44	37,44	0,00	37,44	0,00	0,00	0,00	37,44
RI	DGIF01	CEX921	GESTION Y AD DE RECURSOS INT	31,39	31,39	0,00	31,39	0,00	0,00	0,00	31,39
RI	DGIF01	INT001	GESTION Y AD DE RECURSOS INT	1.134,47	1.134,47	0,00	1.134,47	0,00	0,00	0,00	1.134,47
RI	DGIF01	INT921	GESTION Y AD DE RECURSOS INT	1.499,36	1.499,36	0,00	1.499,36	0,00	0,00	0,00	1.499,36
RI	DGIF01	TTS001	GESTION Y AD DE RECURSOS INT	13.030,40	13.030,40	0,00	13.030,40	4.679,12	4.679,12	8.351,28	8.351,28
RI	DGIF01	TTS921	GESTION Y AD DE RECURSOS INT	10.536,76	10.536,76	0,00	10.536,76	1.939,87	1.939,87	8.596,89	8.596,89
RI	GHA002	INT001	UNIDADES ACADÉMICAS	2,22	2,22	0,00	2,22	0,00	0,00	0,00	2,22
RI	GHA002	INT921	UNIDADES ACADÉMICAS	24,58	24,58	0,00	24,58	0,00	0,00	0,00	24,58
RI	GHA002	TTS921	UNIDADES ACADÉMICAS	10,00	10,00	0,00	10,00	0,00	0,00	0,00	10,00
RI	GHA003	FS001	SUBCOMISION: REVISTA Y REPO	432,19	432,19	0,00	432,19	432,19	0,00	0,00	0,00
RU	DCC801	INT001	M.CA. EDUCACION RURAL	376,34	376,34	0,00	376,34	99,04	99,04	0,00	277,30
RU	DCC801	INT921	M.CA. EDUCACION RURAL	596,24	596,24	0,00	596,24	0,00	0,00	0,00	596,24
RU	DCC801	TTS921	M.CA. EDUCACION RURAL	7.509,57	7.509,57	0,00	7.509,57	3.434,43	3.434,43	4.075,14	4.075,14
RU	DCCG03	FS001	FORTALECIM ESCUELAS UNIDOOQ	2.225,00	2.225,00	0,00	2.225,00	2.224,81	2.224,81	0,19	0,19
RU	DCCG03	FS921	FORTALECIM ESCUELAS UNIDOOQ	800,00	800,00	0,00	800,00	0,00	0,00	0,00	800,00
RU	DCDA03	CEX001	BACH CIENCIAS EDUCAC LENGU;	18.871,83	18.871,83	0,00	18.871,83	11.061,52	11.061,52	7.810,31	7.810,31
RU	DCDA03	FS001	BACH CIENCIAS EDUCAC LENGU;	5.995,13	5.995,13	0,00	5.995,13	4.162,69	4.162,69	1.832,44	1.832,44
RU	DCDA03	FS921	BACH CIENCIAS EDUCAC LENGU;	1.350,00	1.350,00	0,00	1.350,00	0,00	0,00	0,00	1.350,00
RU	DCDA03	INT001	BACH CIENCIAS EDUCAC LENGU;	639,85	639,85	0,00	639,85	0,00	0,00	0,00	639,85
RU	ECCG04	FS001	MEJORAM APTITUDES ACADEM	7.750,00	7.750,00	0,00	7.750,00	7.722,99	7.722,99	27,01	27,01
RU	ECCG04	INT001	MEJORAM APTITUDES ACADEM	0,02	0,02	0,00	0,02	0,00	0,00	0,02	0,02
RU	GHA001	INT001	FONDO INV Y DES ACADÉM FIDA	2,84	2,84	0,00	2,84	0,00	0,00	0,00	2,84
RU	GHA001	INT921	FONDO INV Y DES ACADÉM FIDA	47,98	47,98	0,00	47,98	0,00	0,00	0,00	47,98
RU	GHA002	INT001	UNIDADES ACADÉMICAS	0,12	0,12	0,00	0,12	0,00	0,00	0,12	0,12
RU	GHA002	INT921	UNIDADES ACADÉMICAS	1,78	1,78	0,00	1,78	0,00	0,00	0,00	1,78
RU	ICDG02	INT001	FORTALEC METOD DOC EDUC IN	1,30	1,30	0,00	1,30	0,00	0,00	0,00	1,30
RU	ICDG02	INT921	FORTALEC METOD DOC EDUC IN	20,52	20,52	0,00	20,52	0,00	0,00	0,00	20,52
RU	NFEG17	FID921	VINCULO INTERDISCIPLINARIO F	4.860,58	4.860,58	0,00	4.860,58	4.652,15	4.652,15	208,42	208,42
SALUD	UHA021	REP921	PROGRAMAS Y PROYECTOS DE S	4,98	4,98	0,00	4,98	4,88	4,88	0,10	0,10
SF	GHA002	INT001	UNIDADES ACADÉMICAS	6,98	6,98	0,00	6,98	0,00	0,00	0,00	6,98
SF	GHA002	INT921	UNIDADES ACADÉMICAS	715,57	715,57	0,00	715,57	689,90	689,90	25,66	25,66
SF	GHA002	TTS001	UNIDADES ACADÉMICAS	403,26	403,26	0,00	403,26	403,26	403,26	0,00	0,00
SF	GHA002	FS921	UNIDADES ACADÉMICAS	3.968,34	3.968,34	0,00	3.968,34	3.287,60	3.287,60	680,75	680,75
SF	GHA020	FS001	SUPERAVIT FONDOS DEL SISTEN	37.067,37	37.067,37	0,00	37.067,37	37.067,37	37.067,37	0,00	0,00
SF	GHA020	INT001	FDOS SIST EQ CIENT Y TECNOL	12,30	12,30	0,00	12,30	0,00	0,00	0,00	12,30
SF	GHA020	INT921	FDOS SIST EQ CIENT Y TECNOL	468,82	468,82	0,00	468,82	468,82	468,82	0,00	0,00
SF	IAGG30	INT001	MONITOREO ECOSISTEMAS FOF	0,07	0,07	0,00	0,07	0,00	0,00	0,07	0,07
SF	IAGG30	INT921	MONITOREO ECOSISTEMAS FOF	1,15	1,15	0,00	1,15	0,00	0,00	0,00	1,15
SF	IAHG01	INT001	RESCATE ESPEC FOR PELIGRO	2,50	2,50	0,00	2,50	0,00	0,00	0,00	2,50

UNIVERSIDAD NACIONAL  
VICERRECTORÍA DE ADMINISTRACION  
PROGRAMA DE GESTIÓN FINANCIERA  
LIQUIDACIÓN PRESUPUESTARIA DE RECURSOS ESPECIFICOS  
AL 31 DE DICIEMBRE DE 2017  
( en miles de colonas )

ORG	PROGRAMA	FONDO	NOMBRE	PRESUPUESTO DE INGRESOS	TOTAL DE INGRESOS	SUPERAVIT O DEFICIT DE INGRESOS	PRESUPUESTO DE EGRESOS	GIRADO	GASTADO	SUPERAVIT O DEFICIT DE EGRESOS	SUPERAVIT ESPECIFICO POR PROGRAMA
SF	IAHG01	INT921	RESCATE ESPEC FOR PELIGRO	27,63	27,63	0,00	27,63	23,53	23,53	4,10	4,10
SF	IAHG01	TS921	RESCATE ESPEC FOR PELIGRO	48,73	48,73	0,00	48,73	47,46	47,46	1,27	1,27
SF	IAHG09	INT001	UBICACION CARACT Y CONSERV.	0,43	0,43	0,00	0,43	0,00	0,00	0,43	0,43
SF	IAHG09	INT921	UBICACION CARACT Y CONSERV.	6,86	6,86	0,00	6,86	0,00	0,00	6,86	6,86
SF	IAKG04	FSI001	MONITOREO ESTACIONAL BOSQ	867,21	867,21	0,00	867,21	867,21	867,21	0,00	0,00
SF	IEAG16	INT001	MEJORAMIENTO GENETICO DE C	0,35	0,35	0,00	0,35	0,00	0,00	0,35	0,35
SF	IEAG16	INT921	MEJORAMIENTO GENETICO DE C	10,07	10,07	0,00	10,07	8,60	8,60	1,47	1,47
SF	IEAG27	INT001	COMPONENTES QUIMICOS SOU	9,97	9,97	0,00	9,97	0,00	0,00	9,97	9,97
SF	IEAG27	INT921	COMPONENTES QUIMICOS SOU	154,77	154,77	0,00	154,77	0,00	0,00	154,77	154,77
SF	IEAG35	CEX921	CONSERVACION DE RECURSOS C	81,68	81,68	0,00	81,68	0,00	0,00	81,68	81,68
SF	IEAG35	INT001	CONSERVACION DE RECURSOS C	10,94	10,94	0,00	10,94	0,00	0,00	10,94	10,94
SF	IEAG35	INT921	CONSERVACION DE RECURSOS C	180,49	180,49	0,00	180,49	179,64	179,64	0,85	0,85
SF	IEAG41	INT001	MEJORAMIENTO GENETICO CAC	5,19	5,19	0,00	5,19	0,00	0,00	5,19	5,19
SF	IEAG41	INT921	MEJORAMIENTO GENETICO CAC	210,87	210,87	0,00	210,87	210,53	210,53	0,34	0,34
SF	NEAG13	CEX921	MANEJO AGROFORESTAL PARTI	2,06	2,06	0,00	2,06	0,00	0,00	2,06	2,06
SF	NEAG13	INT001	MANEJO AGROFORESTAL PARTI	0,36	0,36	0,00	0,36	0,00	0,00	0,36	0,36
SF	NEAG13	INT921	MANEJO AGROFORESTAL PARTI	3,60	3,60	0,00	3,60	0,00	0,00	3,60	3,60
SF	NEAG15	INT001	AGROFORESTAL COMUN EMISIC	0,55	0,55	0,00	0,55	0,00	0,00	0,55	0,55
SF	NEAG15	INT921	AGROFORESTAL COMUN EMISIC	8,82	8,82	0,00	8,82	0,00	0,00	8,82	8,82
SF	NEAG27	CEX921	DESARROLLO SEGUNDA GENERA	701,05	701,05	0,00	701,05	77,58	77,58	623,47	623,47
SF	NEAG27	INT001	DESARROLLO SEGUNDA GENERA	43,59	43,59	0,00	43,59	0,00	0,00	43,59	43,59
SF	NEAG27	INT921	DESARROLLO SEGUNDA GENERA	110,82	110,82	0,00	110,82	0,00	0,00	110,82	110,82
SF	NEAG38	FUR921	RED INTERN VAINILLA PIKOD NO	4,055,00	4,055,00	0,00	4,055,00	765,10	765,10	3,289,90	3,289,90
SO	AHAQ01	INT001	UNIDADES ADMINISTRATIVAS	46,78	46,78	0,00	46,78	0,00	0,00	46,78	46,78
SO	AHAQ01	INT921	UNIDADES ADMINISTRATIVAS	1,231,60	1,231,60	0,00	1,231,60	747,86	747,86	483,74	483,74
SO	DCCB01	INT001	M.CA. EDUCACION RURAL	5,78	5,78	0,00	5,78	0,00	0,00	5,78	5,78
SO	DCCB01	TS921	M.CA. EDUCACION RURAL	97,31	97,31	0,00	97,31	0,00	0,00	97,31	97,31
SO	DDIB01	INT001	M. VIRTUAL EN MUSEOLOGIA	167,48	167,48	0,00	167,48	0,00	0,00	167,48	167,48
SO	DDIB01	INT921	M. VIRTUAL EN MUSEOLOGIA	1,198,16	1,198,16	0,00	1,198,16	0,00	0,00	1,198,16	1,198,16
SO	DDIB01	TS921	M. VIRTUAL EN MUSEOLOGIA	1,401,30	1,401,30	0,00	1,401,30	0,00	0,00	1,401,30	1,401,30
SO	DGCB01	INT001	M. ADMINISTRAC.DE JUSTICIA	1,747,17	1,747,17	0,00	1,747,17	0,00	0,00	1,747,17	1,747,17
SO	DGCB01	INT921	M. ADMINISTRAC.DE JUSTICIA	2,572,62	2,572,62	0,00	2,572,62	0,00	0,00	2,572,62	2,572,62
SO	DGCB01	TS001	M. ADMINISTRAC.DE JUSTICIA	25,000,00	25,000,00	0,00	22,494,16	17,547,00	17,547,00	4,947,16	7,453,00
SO	DGCB01	TS921	M. ADMINISTRAC.DE JUSTICIA	6,857,54	6,857,54	0,00	6,857,54	0,00	0,00	6,857,54	6,857,54
SO	DGJA03	INT001	L EN SOCIOLOGIA	200,46	200,46	0,00	200,46	0,00	0,00	200,46	200,46
SO	DGJA03	INT921	L EN SOCIOLOGIA	2,756,96	2,756,96	0,00	2,756,96	0,00	0,00	2,756,96	2,756,96
SO	DGJA03	TS921	L EN SOCIOLOGIA	354,28	354,28	0,00	354,28	0,00	0,00	354,28	354,28
SO	GHAQ02	INT001	UNIDADES ACADEMICAS	9,32	9,32	0,00	9,32	0,00	0,00	9,32	9,32
SO	GHAQ02	INT921	UNIDADES ACADEMICAS	367,58	367,58	0,00	367,58	318,73	318,73	48,85	48,85
SO	IGBG12	FSI001	DISPOSITIVOS DE LA GOBERNAN	9,400,00	9,400,00	0,00	9,400,00	1,115,62	1,115,62	8,284,38	8,284,38

**UNIVERSIDAD NACIONAL  
VICERRECTORÍA DE ADMINISTRACION  
PROGRAMA DE GESTIÓN FINANCIERA  
LIQUIDACIÓN PRESUPUESTARIA DE RECURSOS ESPECIFICOS  
AL 31 DE DICIEMBRE DE 2017  
( en miles de colones )**

ORG.	PROGRAMA	FONDO	NOMBRE	PRESUPUESTO DE INGRESOS	TOTAL DE INGRESOS	SUPERAVIT O DEFICIT DE INGRESOS	PRESUPUESTO DE EGRESOS	GIRADO	GASTADO	SUPERAVITO DEFICIT DE EGRESOS	SUPERAVIT ESPECIFICO POR PROGRAMA
SO	IBGG12	FSI921	DISPOSITIVOS DE LA GOBERNAN	5.053,87	5.053,87	0,00	5.053,87	3.919,76	3.919,76	1.134,11	1.134,11
SO	NCDCG13	FUR921	RED DE PENSAMIENTO ANTICOL	5.293,90	5.293,90	0,00	5.293,90	5.274,55	5.274,55	19,35	19,35
SO	NDIH01	CEX921	PROGRAMA DE MUSEOLOGIA	100,00	100,00	0,00	100,00	0,00	0,00	100,00	100,00
SO	NDIH01	INT001	PROGRAMA DE MUSEOLOGIA	212,74	212,74	0,00	212,74	0,00	0,00	212,74	212,74
SO	NDIH01	INT921	PROGRAMA DE MUSEOLOGIA	1.477,42	1.477,42	0,00	1.477,42	0,00	0,00	1.477,42	1.477,42
SO	NDIH01	TS921	PROGRAMA DE MUSEOLOGIA	1.971,35	1.971,35	0,00	1.971,35	383,54	383,54	1.587,80	1.587,80
ST	DFDB01	INT001	M. EN SALUD OCUPACIONAL	40,20	40,20	0,00	40,20	12,64	12,64	27,56	27,56
ST	DFDB01	INT921	M. EN SALUD OCUPACIONAL	604,58	604,58	0,00	604,58	0,00	0,00	604,58	604,58
ST	DFDB01	TS921	M. EN SALUD OCUPACIONAL	26,11	26,11	0,00	26,11	26,11	26,11	0,00	0,00
ST	GHAH02	CEX921	UNIDADES ACADEMICAS	62,28	62,28	0,00	62,28	0,00	0,00	62,28	62,28
ST	GHAH02	INT001	UNIDADES ACADEMICAS	597,85	597,85	0,00	597,85	0,00	0,00	597,85	597,85
ST	GHAH02	INT921	UNIDADES ACADEMICAS	519,85	519,85	0,00	519,85	0,00	0,00	519,85	519,85
ST	GHAH02	TS001	UNIDADES ACADEMICAS	15.045,10	15.045,10	0,00	15.045,10	10.498,81	10.498,81	4.546,29	4.546,29
ST	GHAH02	TS921	UNIDADES ACADEMICAS	544,29	544,29	0,00	544,29	0,00	0,00	544,29	544,29
ST	GHAH85	INT001	INV AMB SALUD PLAG CENT IRE	3.942,14	3.942,14	0,00	3.942,14	0,00	0,00	3.942,14	3.942,14
ST	GHAH85	INT921	INV AMB SALUD PLAG CENT IRE	25.534,41	25.534,41	0,00	25.534,41	0,00	0,00	25.534,41	25.534,41
ST	GHAH85	TS921	INV AMB SALUD PLAG CENT IRE	35.650,37	35.650,37	0,00	35.650,37	0,00	0,00	35.650,37	35.650,37
ST	IAFG02	FSI001	DETEC ANIBIOTICOS Y RESISTEN	58,59	58,59	0,00	58,59	0,00	0,00	58,59	58,59
ST	IAFG16	CEX921	EVALUAC RAPIDA PRESENCIA RE	1.021,09	1.021,09	0,00	1.021,09	1.021,09	1.021,09	0,00	0,00
ST	IAFG16	INT001	EVALUAC RAPIDA PRESENCIA RE	164,36	164,36	0,00	164,36	53,48	53,48	110,88	110,88
ST	IAFG16	INT921	EVALUAC RAPIDA PRESENCIA RE	601,29	601,29	0,00	601,29	601,29	601,29	0,00	0,00
ST	IAFG16	TS921	EVALUAC RAPIDA PRESENCIA RE	2.045,74	2.045,74	0,00	2.045,74	0,00	0,00	2.045,74	2.045,74
ST	IAIG01	FID921	DESARROLLO DE UN SISTEMA DI	6.067,38	6.067,38	0,00	6.067,38	2.681,12	2.681,12	3.386,26	3.386,26
ST	IAIG09	FSI001	DESARROLLO PLATAFORMAS PR	603,74	603,74	0,00	603,74	0,00	0,00	603,74	603,74
ST	IEHG10	FSI001	TENDENCIAS RIESGOS IMPACTO	5.022,38	5.022,38	0,00	5.022,38	4.726,15	4.726,15	296,23	296,23
ST	IEHG10	FSI921	TENDENCIAS RIESGOS IMPACTO	796,34	796,34	0,00	796,34	336,19	336,19	460,15	460,15
ST	IEHG11	FSI001	USO DE SUSTANCIAS ANTIMICR	20.400,50	20.400,50	0,00	20.400,50	11.249,86	11.249,86	9.150,64	9.150,64
ST	IEHG11	FSI921	USO DE SUSTANCIAS ANTIMICR	745,95	745,95	0,00	745,95	745,95	745,95	0,00	0,00
ST	IFDG21	INT001	RESISTENCIA AEDS AEGYPTI	2,16	2,16	0,00	2,16	0,00	0,00	2,16	2,16
ST	IFDG21	INT921	RESISTENCIA AEDS AEGYPTI	40,62	40,62	0,00	40,62	40,62	40,62	0,00	0,00
ST	IFDG22	INT001	COND SALUD TRAB PERS CUIDAI	1,41	1,41	0,00	1,41	0,00	0,00	1,41	1,41
ST	IFDG22	INT921	COND SALUD TRAB PERS CUIDAI	26,80	26,80	0,00	26,80	26,80	26,80	0,00	0,00
ST	IFDG30	CEX001	2DO. TALLER INTERNAC NEFROF	594,00	594,00	0,00	594,00	594,00	594,00	0,00	0,00
ST	IFDG30	INT001	2DO. TALLER INTERNAC NEFROF	0,96	0,96	0,00	0,96	0,00	0,00	0,96	0,96
ST	IFGG08	FSI921	ANALISIS DEL PAPEL DE LA RESP	3.477,78	3.477,78	0,00	3.477,78	0,00	0,00	3.477,78	3.477,78
ST	NAFG05	FUN921	GESTION CALIDAD AGUA MICRC	3.754,70	3.754,70	0,00	3.754,70	2.040,98	2.040,98	1.713,72	1.713,72
ST	NEGG02	INT001	LAS BUENAS PRACTICAS AGRICC	6.541,76	6.541,76	0,00	6.541,76	1.959,21	1.959,21	4.582,56	4.582,56
ST	NEGG02	INT921	LAS BUENAS PRACTICAS AGRICC	8.520,78	8.520,78	0,00	8.520,78	1.449,38	1.449,38	7.071,40	7.071,40
ST	NEGG02	TS001	LAS BUENAS PRACTICAS AGRICC	16.982,66	16.982,66	0,00	16.982,66	0,00	0,00	16.982,66	16.982,66
ST	NEGG02	TS921	LAS BUENAS PRACTICAS AGRICC	60.896,85	60.896,85	0,00	60.896,85	5.906,64	5.906,64	54.990,20	54.990,20

UNIVERSIDAD NACIONAL  
VICERRECTORÍA DE ADMINISTRACION  
PROGRAMA DE GESTIÓN FINANCIERA  
LIQUIDACIÓN PRESUPUESTARIA DE RECURSOS ESPECIFICOS  
AL 31 DE DICIEMBRE DE 2017  
(en miles de colonas)

ORG.	PROGRAMA	FONDO	NOMBRE	PRESUPUESTO DE INGRESOS	TOTAL DE INGRESOS	SUPERAVIT O DEFICIT DE INGRESOS	PRESUPUESTO DE EGRESOS	GIRADO	GASTADO	SUPERAVIT O DEFICIT DE EGRESOS	SUPERAVIT ESPECIFICO POR PROGRAMA
ST	NFDG08	INT001	SALTRA ACCION INCORPORAC P	133,71	133,71	0,00	133,71	41,73	41,73	91,98	91,98
ST	NFDG08	INT921	SALTRA ACCION INCORPORAC P	2.082,61	2.082,61	0,00	2.082,61	0,00	0,00	2.082,61	2.082,61
ST	NFDG14	FID921	REDUCIENDO EL RIESGO DE EXP	21.627,98	21.627,98	0,00	21.627,98	2.106,66	2.106,66	19.521,31	19.521,31
ST	NFDH01	INT001	ACT PER INV Y DOC INS REG EST	364,06	364,06	0,00	364,06	113,62	113,62	250,45	250,45
ST	NFDH01	INT921	ACT PER INV Y DOC INS REG EST	1.841,87	1.841,87	0,00	1.841,87	0,00	0,00	1.841,87	1.841,87
ST	NFDH01	TF921	ACT PER INV Y DOC INS REG EST	3.828,50	3.828,50	0,00	3.828,50	0,00	0,00	3.828,50	3.828,50
ST	NFDH02	INT001	SALUD Y TRABAJO EN AC	1,44	1,44	0,00	1,44	0,00	0,00	1,44	1,44
ST	NFDH02	INT921	SALUD Y TRABAJO EN AC	27,43	27,43	0,00	27,43	27,43	27,43	0,00	0,00
ST	NFDN01	INT001	PUBLICACIONES IRET	232,99	232,99	0,00	232,99	0,00	0,00	232,99	232,99
ST	NFDN01	INT921	PUBLICACIONES IRET	1.653,50	1.653,50	0,00	1.653,50	0,00	0,00	1.653,50	1.653,50
ST	NFDN01	TF921	PUBLICACIONES IRET	1.962,71	1.962,71	0,00	1.962,71	0,00	0,00	1.962,71	1.962,71
ST	NFDW01	INT001	LAB ANAL VENTA SERV IRET	252,37	252,37	0,00	252,37	63,77	63,77	188,60	188,60
ST	NFDW01	INT921	LAB ANAL VENTA SERV IRET	379,19	379,19	0,00	379,19	0,00	0,00	379,19	379,19
ST	NFDW01	TF921	LAB ANAL VENTA SERV IRET	4.694,32	4.694,32	0,00	4.694,32	0,00	0,00	4.694,32	4.694,32
ST	NFDW03	CEX921	PROG LAB ESTUDIO ECOTOXICO	23,75	23,75	0,00	23,75	23,09	23,09	0,66	0,66
ST	NFDW03	INT001	PROG LAB ESTUDIO ECOTOXICO	1,71	1,71	0,00	1,71	0,00	0,00	1,71	1,71
ST	NFDW03	INT921	PROG LAB ESTUDIO ECOTOXICO	8,63	8,63	0,00	8,63	8,63	8,63	0,00	0,00
ST	NFE611	INT001	EDUCACION CONTINUA EN ENT	0,09	0,09	0,00	0,09	0,00	0,00	0,09	0,09
ST	NFE611	INT921	EDUCACION CONTINUA EN ENT	1,50	1,50	0,00	1,50	0,00	0,00	1,50	1,50
SV	AHAQ01	INT001	UNIDADES ADMINISTRATIVAS	0,07	0,07	0,00	0,07	0,00	0,00	0,07	0,07
SV	AHAQ01	INT921	UNIDADES ADMINISTRATIVAS	1,26	1,26	0,00	1,26	0,00	0,00	1,26	1,26
SV	SHAX01	INT921	INVERSION ESTRATEGICA INSTIT	453,50	453,50	0,00	453,50	0,00	0,00	453,50	453,50
TC	DAJF01	INT001	TALLER ESCUELAS SIRGAS	2,49	2,49	0,00	2,49	0,00	0,00	2,49	2,49
TC	DAJF01	INT921	TALLER ESCUELAS SIRGAS	38,78	38,78	0,00	38,78	0,00	0,00	38,78	38,78
TC	GACG01	INT001	TIMBRE TOPOGRÁFICO	205,43	205,43	0,00	205,43	0,00	0,00	205,43	205,43
TC	GACG01	INT921	TIMBRE TOPOGRÁFICO	5.843,66	5.843,66	0,00	5.843,66	4.531,63	4.531,63	1.312,03	1.312,03
TC	GACG01	TOP921	TIMBRE TOPOGRÁFICO	2.884,42	2.884,42	0,00	2.884,42	423,45	423,45	2.460,97	2.460,97
TC	GHAQ02	INT001	UNIDADES ACADEMICAS	43,69	43,69	0,00	43,69	0,00	0,00	43,69	43,69
TC	GHAQ02	INT921	UNIDADES ACADEMICAS	321,19	321,19	0,00	321,19	0,00	0,00	321,19	321,19
TC	GHAQ02	TOP921	UNIDADES ACADEMICAS	356,96	356,96	0,00	356,96	0,00	0,00	356,96	356,96
TC	GHAQ69	FSI001	EQUIPO DIDACTICO	3.033,00	3.033,00	0,00	3.033,00	1.154,24	1.154,24	1.878,76	1.878,76
TC	GHAQ20	FSI001	FDOS SIST EQ CIENT Y TECNOL	89.496,33	89.496,33	0,00	89.496,33	32.613,22	32.613,22	56.883,11	56.883,11
TM	GHBK21	FSI001	PROGRAMA DE REGIONALIZACI	1.220,00	1.220,00	0,00	1.220,00	1.218,58	1.218,58	1,43	1,43
TRANS	AHAQ01	CEX921	UNIDADES ADMINISTRATIVAS	1,40	1,40	0,00	1,40	0,00	0,00	1,40	1,40
TRANS	AHAQ01	FEU921	UNIDADES ADMINISTRATIVAS	9,69	9,69	0,00	9,69	0,00	0,00	9,69	9,69
TRANS	AHAQ01	INT001	UNIDADES ADMINISTRATIVAS	449,62	449,62	0,00	449,62	0,00	0,00	449,62	449,62
TRANS	AHAQ01	TF921	UNIDADES ADMINISTRATIVAS	13,29	13,29	0,00	13,29	0,00	0,00	13,29	13,29
TRANS	AHAQ01	INT921	UNIDADES ADMINISTRATIVAS	64,32	64,32	0,00	64,32	0,00	0,00	64,32	64,32
TRANS	GHAQ77	FSI921	SUPERAVIT FONDOS DEL SISTEN	494,51	494,51	0,00	494,51	0,00	0,00	494,51	494,51
TRANS	SHAX01	FSI921	INVERSION ESTRATEGICA INSTIT	3,78	3,78	0,00	3,78	0,00	0,00	3,78	3,78

UNIVERSIDAD NACIONAL  
VICERECTORÍA DE ADMINISTRACION  
PROGRAMA DE GESTIÓN FINANCIERA  
LIQUIDACIÓN PRESUPUESTARIA DE RECURSOS ESPECIFICOS  
AL 31 DE DICIEMBRE DE 2017  
( en miles de colonas )

ORG.	PROGRAMA	FONDO	NOMBRE	PRESUPUESTO DE INGRESOS	TOTAL DE INGRESOS	SUPERAVIT O DEFICIT DE INGRESOS	PRESUPUESTO DE EGRESOS	GIRADO	GASTADO	SUPERAVIT O DEFICIT DE EGRESOS	SUPERAVIT ESPECIFICO POR PROGRAMA
UBNBP	AHA001	INT001	UNIDADES ADMINISTRATIVAS	18,09	18,09	0,00	18,09	0,00	0,00	18,09	18,09
UBNBP	AHA001	INT921	UNIDADES ADMINISTRATIVAS	367,61	367,61	0,00	367,61	0,00	0,00	367,61	367,61
UBNBP	NHAH03	INT001	CENTROS RECURSO HIDRICO Y E	0,16	0,16	0,00	0,16	0,00	0,00	0,16	0,16
UBNBP	NHAH03	INT921	CENTROS RECURSO HIDRICO Y E	3,29	3,29	0,00	3,29	0,00	0,00	3,29	3,29
UCPI	GHAH04	BMU001	BM11 PERTINENCIA Y CALIDAD	828.679,76	813.706,98	14.972,78	828.679,76	114.050,36	114.050,36	714.629,39	699.656,61
UCPI	GHAH04	BMU921	BM11 PERTINENCIA Y CALIDAD	53.670,51	27.752,03	25.918,48	53.670,51	27.752,03	27.752,03	25.918,48	0,00
UCPI	GHA02	BMU921	UNIDADES ACADEMICAS	5.670,00	0,00	5.670,00	5.670,00	0,00	0,00	5.670,00	0,00
UCPI	NAKH02	BMU001	BM09 CAMBIO CLIMATICO Y DE:	53.305,92	36.479,82	16.826,11	53.305,92	36.479,82	36.479,82	16.826,11	0,00
UCPI	NAKH02	BMU921	BM09 CAMBIO CLIMATICO Y DE:	113.501,53	65.028,57	48.472,96	113.501,53	65.028,57	65.028,57	48.472,96	0,00
UCPI	NBCH02	BMU001	BM03 CADENA DE ABASTEC Y LC	186.020,16	117.339,24	68.680,92	186.020,16	112.857,82	112.857,82	73.162,34	0,00
UCPI	NBCH02	BMU921	BM03 CADENA DE ABASTEC Y LC	48.955,60	48.955,60	0,00	48.955,60	26.648,60	26.648,60	24.969,94	0,00
UCPI	NCEH05	BMU001	BM05 INNOVACION PEDAGOGIC	145.657,25	7.962,67	137.694,58	145.657,25	6.791,49	6.791,49	138.865,77	0,00
UCPI	NCEH05	BMU921	BM05 INNOVACION PEDAGOGIC	15.340,84	4.064,67	11.276,17	15.340,84	1.918,78	1.918,78	13.422,06	0,00
UCPI	NDBH09	BMU001	BM10 FORMACION HUMANISTI	62.806,84	58.970,94	3.835,90	62.806,84	58.970,94	58.970,94	3.835,90	0,00
UCPI	NDBH09	BMU921	BM10 FORMACION HUMANISTI	7.546,73	7.546,73	0,00	7.546,73	7.507,63	7.507,63	39,10	0,00
UCPI	NDKH01	BMU001	BM06 PROCESOS ARTISTICOS	109.559,86	13.331,07	96.228,78	109.559,86	13.331,07	13.331,07	96.228,78	0,00
UCPI	NDKH01	BMU921	BM06 PROCESOS ARTISTICOS	35.638,97	35.638,97	0,00	35.638,97	29.028,01	29.028,01	6.610,96	0,00
UCPI	NEIH03	BMU001	BM01 EMPRENDEDURISMO	61.175,07	43.812,70	17.362,37	61.175,07	43.812,70	43.812,70	17.362,37	0,00
UCPI	NEIH03	BMU921	BM01 EMPRENDEDURISMO	5.910,97	5.910,97	0,00	5.910,97	0,00	0,00	5.910,97	0,00
UCPI	NFAH02	BMU001	BM08 MOVIMIENTO HUMANO	118.448,60	89.555,44	28.893,16	118.448,60	27.967,23	27.967,23	90.481,37	0,00
UCPI	NFAH02	BMU921	BM08 MOVIMIENTO HUMANO	17.443,00	17.443,00	0,00	17.443,00	3.755,25	3.755,25	13.687,75	0,00
UCPI	NFGH02	BMU001	BM04 RADIACIONES	280.763,86	9.002,94	271.760,92	280.763,86	9.002,94	9.002,94	271.760,92	0,00
UCPI	NFGH02	BMU921	BM04 RADIACIONES	6.547,28	6.547,28	0,00	6.547,28	5.532,04	5.532,04	1.015,24	0,00
UCPI	NHAH05	BMU001	BM02 EDUCACION PERMANENT	93.412,94	60.658,93	32.754,01	93.412,94	60.658,93	60.658,93	32.754,01	0,00
UCPI	NHAH05	BMU921	BM02 EDUCACION PERMANENT	42.295,38	42.295,38	0,00	42.295,38	21.912,97	21.912,97	20.382,41	0,00
UCPI	NIAH01	BMU001	BM07 BIOPROCESOS Y AMBIEN	433.432,01	55.193,06	378.238,95	433.432,01	55.193,06	55.193,06	378.238,95	0,00
UCPI	NIAH01	BMU921	BM07 BIOPROCESOS Y AMBIEN	84.406,06	84.406,06	0,00	84.406,06	74.001,06	74.001,06	10.405,00	0,00
UCPI	NXIR02	FSI921	EDIF EMPREN, PERMANENTE, C	24.441,78	24.441,78	0,00	24.441,78	24.441,78	24.441,78	0,00	0,00
UCPI	NXIR03	BMU001	EDIFICIO FISICA APLICADA	1.273.633,25	1.263.606,48	10.026,77	1.273.633,25	945.917,33	945.917,33	327.715,92	0,00
UCPI	NXIR04	BMU001	EDIF PROCE ARTISTICOS/OBRAS	4.543.314,71	4.543.314,71	0,00	4.543.314,71	3.028.128,12	3.028.128,12	1.515.186,59	0,00
UCPI	NXIR04	BMU921	EDIF PROCE ARTISTICOS/OBRAS	236.685,60	236.685,60	0,00	236.685,60	236.685,29	236.685,29	0,31	0,00
UCPI	NXIR05	BMU001	EDIFICIO PROCESOS INDUSTRIAL	5.983.045,60	5.867.264,22	115.781,38	5.983.045,60	3.736.828,08	3.736.828,08	2.246.217,53	0,00
UCPI	NXIR05	BMU921	EDIFICIO PROCESOS INDUSTRIAL	67.754,31	159.091,92	-91.337,61	67.754,31	0,00	0,00	67.754,31	0,00
UCPI	NXIR06	BMU001	EDIF MOVIM HUMANO Y TERAP	1.089.759,35	1.099.759,35	0,35	1.099.759,35	437.053,88	437.053,88	662.705,47	0,00
UCPI	UXIR01	BMU001	RESIDENCIAS Y O DEPORTIVAS N	1.290.324,67	1.256.297,20	34.027,47	1.290.324,67	445.660,55	445.660,55	844.664,12	0,00
UCPI	UXIR01	BMU921	RESIDENCIAS Y O DEPORTIVAS N	2.662,94	2.662,94	0,00	2.662,94	0,00	0,00	2.662,94	0,00
UCPI	UXIR02	BMU001	RESIDENCIAS Y O DEPORTIVAS L	1.180.905,99	1.142.011,43	38.894,56	1.180.905,99	460.963,29	460.963,29	719.942,69	0,00
UCPI	UXIR02	BMU921	RESIDENCIAS Y O DEPORTIVAS L	290.103,99	290.103,99	0,00	290.103,99	133.551,89	133.551,89	156.552,10	0,00
UCPI	UXIR03	BMU001	RESIDENCIAS SARAPIQUI	544.611,19	496.835,21	47.775,97	544.611,19	150.567,77	150.567,77	394.043,41	0,00
UCPI	UXIR03	BMU921	RESIDENCIAS SARAPIQUI	344.873,51	344.873,51	0,00	344.873,51	95.554,12	95.554,12	249.319,40	0,00



UNIVERSIDAD NACIONAL  
VICERRECTORÍA DE ADMINISTRACION  
PROGRAMA DE GESTIÓN FINANCIERA  
LIQUIDACIÓN PRESUPUESTARIA DE RECURSOS ESPECIFICOS  
AL 31 DE DICIEMBRE DE 2017  
( en miles de colones )

ORG.	PROGRAMA	FONDO	NOMBRE	PRESUPUESTO DE INGRESOS	TOTAL DE INGRESOS	SUPERAVIT O DEFICIT DE INGRESOS	PRESUPUESTO DE EGRESOS	GIRADO	GASTADO	SUPERAVIT O DEFICIT DE EGRESOS	SUPERAVIT ESPECIFICO POR PROGRAMA
UCPI	UXIR04	BMU001	RESIDENCIAS PEREZ ZELEDON	2.109.875,76	2.055.517,13	54.358,63	2.109.875,76	1.780.383,06	1.780.383,06	329.492,70	275.134,07
UCPI	UXIR05	BMU001	OBRS DEPORTIVAS COTO	69.458,97	69.458,97	0,00	69.458,97	43.939,39	43.939,39	25.519,58	25.519,58
VACAD	AHAQ02	INT001	UNIDADES ACADÉMICAS (ADMII	0,17	0,17	0,00	0,17	0,00	0,00	0,17	0,17
VACAD	AHAQ04	INT001	OPERACION CONCENTRADAS	0,05	0,05	0,00	0,05	0,00	0,00	0,05	0,05
VACAD	DDAA04	INT001	B. EN FILOSOFÍA	17,84	17,84	0,00	17,84	0,00	0,00	17,84	17,84
VACAD	DGDB01	INT001	MAESTRIA PLANIF ENF DESARR I	0,42	0,42	0,00	0,42	0,00	0,00	0,42	0,42
VACAD	GGRM06	CEX921	INFOACES SIST INTEG INFO INST	1.041,43	1.041,43	0,00	1.041,43	0,00	0,00	1.041,43	1.041,43
VACAD	GGRM06	INT001	INFOACES SIST INTEG INFO INST	11,70	11,70	0,00	11,70	0,00	0,00	11,70	11,70
VACAD	GHAG01	FID001	FONDO INV Y DES ACADÉM FIDP	0,00	2.303,20	-2.303,20	0,00	0,00	0,00	0,00	2.303,20
VACAD	GHAG01	INT001	UNIDADES ACADÉMICAS	3,87	3,87	0,00	3,87	0,00	0,00	3,87	3,87
VACAD	GHAQ02	INT001	UNIDADES ACADÉMICAS	26,36	26,36	0,00	26,36	0,00	0,00	26,36	26,36
VACAD	GHAQ02	TTS921	UNIDADES ACADÉMICAS	17.248,53	17.248,53	0,00	17.248,53	0,00	0,00	17.248,53	17.248,53
VACAD	GHAQ02	INT921	UNIDADES ACADÉMICAS	58,82	58,82	0,00	58,82	58,82	58,82	0,00	0,00
VACAD	GHAQ02	TTS001	UNIDADES ACADÉMICAS	1.521,66	1.521,66	0,00	1.521,66	0,00	0,00	1.521,66	1.521,66
VACAD	GHAQ69	FSI001	EQUIPO DIDACTICO	81,25	81,25	0,00	81,25	0,00	0,00	81,25	81,25
VADM	AHAQ01	INT001	UNIDADES ADMINISTRATIVAS	1.684,67	1.684,67	0,00	1.684,67	0,00	0,00	1.684,67	1.684,67
VADM	AHAQ01	INT921	UNIDADES ADMINISTRATIVAS	20.737,21	20.737,21	0,00	20.737,21	0,00	0,00	20.737,21	20.737,21
VADM	AHAQ01	TTS921	UNIDADES ADMINISTRATIVAS	387,80	387,80	0,00	387,80	0,00	0,00	387,80	387,80
VADM	AHAQ04	TTS921	OPERACION CONCENTRADAS	2.000,00	2.000,00	0,00	2.000,00	0,00	0,00	2.000,00	2.000,00
VADM	AHAQ04	INT001	OPERACION CONCENTRADAS	103,86	103,86	0,00	103,86	0,00	0,00	103,86	103,86
VADM	AHAQ50	FSI001	GEST. ADM. DE RECUR. FDO DEL	2.601,21	2.601,21	0,00	2.601,21	0,00	0,00	2.601,21	2.601,21
VADM	AHAQ73	INT001	SECCION DE TRANSPORTE INSTI	96,44	96,44	0,00	96,44	0,00	0,00	96,44	96,44
VADM	AHAQ75	INT001	GESTION ADMINISTRATIVA	35,75	35,75	0,00	35,75	0,00	0,00	35,75	35,75
VADM	GHAQ77	INT001	SUPERAVIT FONDOS DEL SISTEM	26,74	26,74	0,00	26,74	0,00	0,00	26,74	26,74
VADM	GHAQ94	INT001	INTERESES FONDOS DELSISTEM	12,09	12,09	0,00	12,09	0,00	0,00	12,09	12,09
VADM	GHBK13	INT001	PROGRAMA USO INSTITUCIONA	111,64	111,64	0,00	111,64	0,00	0,00	111,64	111,64
VADM	GHBK17	INT001	INVERSION INSTITUC ACADEMIC	65,85	65,85	0,00	65,85	0,00	0,00	65,85	65,85
VADM	GXIX01	CEX921	REAJUSTE PRECIOS DE OBRAS	1.458,13	1.458,13	0,00	1.458,13	0,00	0,00	1.458,13	1.458,13
VADM	GXIX01	INT001	REAJUSTE PRECIOS DE OBRAS	102,99	102,99	0,00	102,99	0,00	0,00	102,99	102,99
VADM	NEHH01	CEX001	PROGRAMA UNA-CAMPUS SOSTI	0,00	2.171,64	-2.171,64	2.171,64	273,10	273,10	1.898,54	1.898,54
VADM	NEHH01	TTS921	PROGRAMA UNA-CAMPUS SOSTI	145,44	145,44	0,00	145,44	0,00	0,00	145,44	145,44
VADM	NEHH01	INT921	PROGRAMA UNA-CAMPUS SOSTI	936,16	936,16	0,00	936,16	0,00	0,00	936,16	936,16
VADM	NEHH01	INT001	PROGRAMA UNA-CAMPUS SOSTI	147,24	147,24	0,00	147,24	0,00	0,00	147,24	147,24
VADM	NEHH01	CEX921	PROGRAMA UNA-CAMPUS SOSTI	3.242,18	3.242,18	0,00	3.242,18	433,68	433,68	2.808,50	2.808,50
VADM	SHAX01	FSI921	INVERSION ESTRATEGICA INSTIT	6.987,10	6.987,10	0,00	6.987,10	1.770,00	1.770,00	5.217,10	5.217,10
VADM	VFAG01	TTS921	PROYECTO AMBIENTES DE TRAE	3.250,00	3.250,00	0,00	3.250,00	525,00	525,00	2.725,00	2.725,00
VDOC	DCKB01	FSI921	BECAS POSGRADO PEDAGOGIA	80.000,00	80.000,00	0,00	80.000,00	0,00	0,00	80.000,00	80.000,00
VDOC	DHAH01	BECO01	SEDE INTERUNIVERSITARIA	1.500,00	1.500,00	0,00	1.500,00	0,00	0,00	1.500,00	1.500,00
VDOC	DHAH01	FSI001	SEDE INTERUNIVERSITARIA	1.234.727,51	1.234.727,51	0,00	1.234.727,51	1.091.055,11	1.091.055,11	143.672,41	143.672,41
VDOC	DHAH01	FSI921	SEDE INTERUNIVERSITARIA	236.380,88	236.380,88	0,00	236.380,88	48.960,32	48.960,32	187.420,56	187.420,56

**UNIVERSIDAD NACIONAL**  
**VICERRECTORIA DE ADMINISTRACION**  
**PROGRAMA DE GESTIÓN FINANCIERA**  
**LIQUIDACIÓN PRESUPUESTARIA DE RECURSOS ESPECÍFICOS**  
**AL 31 DE DICIEMBRE DE 2017**  
**( en miles de colones )**

ORG.	PROGRAMA	FONDO	NOMBRE	PRESUPUESTO DE INGRESOS	TOTAL DE INGRESOS	SUPERAVITO DE INGRESOS	PRESUPUESTO DE EGRESOS	GIRADO	GASTADO	SUPERAVITO DEFICIT DE EGRESOS	SUPERAVIT ESPECIFICO PROGRAMA
VDOC	DHAH01	CEX921	SEDE INTERUNIVERSITARIA	6,703,36	6,703,36	0,00	6,703,36	6,703,36	6,703,36	0,00	0,00
VDOC	DHAH01	INT001	SEDE INTERUNIVERSITARIA	271,81	271,81	0,00	271,81	0,00	0,00	271,81	271,81
VDOC	DHAH01	INT921	SEDE INTERUNIVERSITARIA	318,89	318,89	0,00	318,89	310,77	310,77	8,12	8,12
VDOC	GHA002	CEX921	UNIDADES ACADÉMICAS	33,35	33,35	0,00	33,35	0,00	0,00	33,35	33,35
VDOC	GHA002	INT001	UNIDADES ACADÉMICAS	8,52	8,52	0,00	8,52	0,00	0,00	8,52	8,52
VDOC	GHA002	INT921	UNIDADES ACADÉMICAS	110,22	110,22	0,00	110,22	0,00	0,00	110,22	110,22
VDOC	GHA076	FSI001	FONDO APOYO PARA EL FORTAL	6,350,00	6,350,00	0,00	6,350,00	2,080,00	2,080,00	4,270,00	4,270,00
VDOC	GHAL03	INT001	SISTEMA DE DESARROLLO PROF	36,43	36,43	0,00	36,43	0,00	0,00	36,43	36,43
VDOC	GHAL03	INT921	SISTEMA DE DESARROLLO PROF	538,25	538,25	0,00	538,25	0,00	0,00	538,25	538,25
VDOC	GHAL03	TTS921	SISTEMA DE DESARROLLO PROF	75,27	75,27	0,00	75,27	0,00	0,00	75,27	75,27
VDOC	GHAL08	FSI001	NUEVAS TECN INFORM Y COMU	38,959,14	38,959,14	0,00	38,959,14	10,439,46	10,439,46	28,519,68	28,519,68
VDOC	NDBH03	CEX921	PLAN PARA PUEBLOS INDIGENA	115,00	115,00	0,00	115,00	0,00	0,00	115,00	115,00
VDOC	NDBH03	INT001	PLAN PARA PUEBLOS INDIGENA	8,17	8,17	0,00	8,17	0,00	0,00	8,17	8,17
VDOC	NDBH03	INT921	PLAN PARA PUEBLOS INDIGENA	22,65	22,65	0,00	22,65	0,00	0,00	22,65	22,65
VEXT	EAFI01	FSI001	SUBCOMISION GESTION RIESGO	520,00	520,00	0,00	520,00	0,00	0,00	520,00	520,00
VEXT	EGCI01	CEX001	ASISTEN TECN ORGAN ELAB PRC	2,101,79	2,101,79	0,00	2,101,79	747,77	747,77	1,354,02	1,354,02
VEXT	EGCI01	INT001	ASISTEN TECN ORGAN ELAB PRC	25,08	25,08	0,00	25,08	0,00	0,00	25,08	25,08
VEXT	GCAI02	FSI921	GENERAR CAPAC ESTUDIANTILE	1,330,00	1,330,00	0,00	1,330,00	123,70	123,70	1,206,30	1,206,30
VEXT	GDBI03	FSI921	CIUD CULT UNA ALIANZA PARA I	1,344,79	1,344,79	0,00	1,344,79	681,43	681,43	663,36	663,36
VEXT	GGCK01	FSI921	PROMOCION CULTURAL Y VIDA	3,064,00	3,064,00	0,00	3,064,00	2,531,50	2,531,50	532,50	532,50
VEXT	GHA002	CEX921	UNIDADES ACADÉMICAS	135,43	135,43	0,00	135,43	0,00	0,00	135,43	135,43
VEXT	GHA002	INT001	UNIDADES ACADÉMICAS	147,22	147,22	0,00	147,22	0,00	0,00	147,22	147,22
VEXT	GHA002	INT921	UNIDADES ACADÉMICAS	18,21	18,21	0,00	18,21	0,00	0,00	18,21	18,21
VEXT	GHA070	CEX921	UNIDADES ACADÉMICAS	8,337,24	8,337,24	0,00	8,337,24	0,00	0,00	8,337,24	8,337,24
VEXT	GHA070	FSI001	FONDO ARTICULACION EXTENSI	98,35	98,35	0,00	98,35	0,00	0,00	98,35	98,35
VEXT	GHA070	FSI921	FONDO ARTICULACION EXTENSI	7,800,00	7,800,00	0,00	7,800,00	3,264,44	3,264,44	4,535,56	4,535,56
VEXT	GHA070	INT001	FONDO ARTICULACION EXTENSI	304,98	304,98	0,00	304,98	168,61	168,61	136,37	136,37
VEXT	GHA070	TTS921	FONDO ARTICULACION EXTENSI	73,02	73,02	0,00	73,02	0,00	0,00	73,02	73,02
VEXT	GHA070	INT921	FONDO ARTICULACION EXTENSI	2,200,00	2,200,00	0,00	2,200,00	1,967,26	1,967,26	232,74	232,74
VEXT	GHA070	FSI921	FONDO ARTICULACION EXTENSI	13,442,64	13,442,64	0,00	13,442,64	4,808,61	4,808,61	8,634,03	8,634,03
VEXT	GHA078	FSI001	COORDINACION REGIONALIZACI	38,663,79	38,663,79	0,00	38,663,79	38,605,20	38,605,20	58,59	58,59
VEXT	GHA078	FSI921	COORDINACION REGIONALIZACI	0,00	165,95	-165,95	0,00	0,00	0,00	0,00	165,95
VEXT	GHA087	FUN921	FDO UNIVERS DE DESARR REGIC	66,050,94	66,050,94	0,00	66,050,94	0,00	0,00	66,050,94	66,050,94
VEXT	GHAL09	FSI921	INNOVACION Y GESTION DE PPA	7,130,47	7,208,95	-78,49	7,130,47	2,384,63	2,384,63	4,745,84	4,824,32
VEXT	GHA09	FSI921	UNIVERSIDAD DIALOGO: REVIST	2,500,00	2,500,00	0,00	2,500,00	597,75	597,75	1,902,25	1,902,25
VEXT	GHBK20	FSI921	FONDO FORTAL DE CAPACESTU	1,895,98	1,895,98	0,00	1,895,98	949,00	949,00	946,98	946,98
VEXT	GHBK21	FSI001	PROGRAMA DE REGIONALIZACI	10,780,00	10,780,00	0,00	10,780,00	7,395,96	7,395,96	3,384,04	3,384,04
VEXT	GHBK21	INT001	FONDO UNIV ESTIMULO DES RE	266,87	266,87	0,00	266,87	0,00	0,00	266,87	266,87
VEXT	GHBK22	INT921	FONDO UNIV ESTIMULO DES RE	11,181,21	11,181,21	0,00	11,181,21	5,129,91	5,129,91	6,051,30	6,051,30
VINV	DHAK11	INT001	RENOVACION ACADEMICA DOCI	8,052,04	8,052,04	0,00	8,052,04	8,000,00	8,000,00	52,04	52,04

**UNIVERSIDAD NACIONAL  
VICERRECTORÍA DE ADMINISTRACION  
PROGRAMA DE GESTIÓN FINANCIERA  
LIQUIDACIÓN PRESUPUESTARIA DE RECURSOS ESPECIFICOS  
AL 31 DE DICIEMBRE DE 2017  
( en miles de colones )**

ORG.	PROGRAMA	FONDO	NOMBRE	PRESUPUESTO DE INGRESOS	TOTAL DE INGRESOS	SUPERAVIT O DEFICIT DE INGRESOS	PRESUPUESTO DE EGRESOS	GIRADO	GASTADO	SUPERAVIT O DEFICIT DE EGRESOS	SUPERAVIT ESPECIFICOPOR PROGRAMA
VINV	GGKK04	FSI001	DISÑO METODOLOG CONSTRU	1.310,00	1.310,00	0,00	1.310,00	1.200,44	1.200,44	109,56	109,56
VINV	GHAH02	INT001	PROGRAMA UNA-EDUCACIÓN P	24,74	24,74	0,00	24,74	0,00	0,00	24,74	24,74
VINV	GHAH02	INT921	PROGRAMA UNA-EDUCACIÓN P	750,00	750,00	0,00	750,00	0,00	0,00	750,00	750,00
VINV	GHAH02	INT001	UNIDADES ACADEMICAS	173,72	173,72	0,00	173,72	0,00	0,00	173,72	173,72
VINV	GHAH02	TTS921	UNIDADES ACADEMICAS	103,31	103,31	0,00	103,31	0,00	0,00	103,31	103,31
VINV	GHAH02	INT921	UNIDADES ACADEMICAS	1.469,26	1.469,26	0,00	1.469,26	0,00	0,00	1.469,26	1.469,26
VINV	GHAH44	FD921	FONDO INSTIT DESA ACADÉMICI	25.904,53	25.904,53	0,00	25.904,53	0,00	0,00	25.904,53	25.904,53
VINV	GHAH44	FUR921	FONDO INSTIT DESA ACADÉMICI	4.003,77	4.003,77	0,00	4.003,77	0,00	0,00	4.003,77	4.003,77
VINV	GHAH66	FUR921	REDES DE EXCELENCIA	16.045,00	16.045,00	0,00	16.045,00	0,00	0,00	16.045,00	16.045,00
VINV	GHAH76	CEX921	FONDO APOYO PARA EL FORTAI	4.268,48	4.268,48	0,00	4.268,48	2.520,00	2.520,00	1.748,48	1.748,48
VINV	GHAH76	INT921	FONDO APOYO PARA EL FORTAI	956,89	956,89	0,00	956,89	0,00	0,00	956,89	956,89
VINV	GHAH76	INT001	FONDO APOYO PARA EL FORTAI	6.667,99	6.667,99	0,00	6.667,99	2.486,05	2.486,05	4.181,93	4.181,93
VINV	GHAH76	FSI001	FONDO APOYO PARA EL FORTAI	13.894,14	13.894,14	0,00	13.894,14	6.229,16	6.229,16	7.664,98	7.664,98
VINV	GHAM11	FSI001	PRESENTACION RESULTADOS IN	1.560,00	1.560,00	0,00	1.560,00	1.560,00	1.560,00	0,00	0,00
VINV	GHAM11	INT001	PRESENTACION RESULTADOS IN	21,19	21,19	0,00	21,19	0,00	0,00	21,19	21,19
VINV	GHAM11	INT921	PRESENTACION RESULTADOS IN	1.500,00	1.500,00	0,00	1.500,00	1.275,00	1.275,00	225,00	225,00
VINV	GHAM11	INT001	PROGRAMA MEJORAMIENTO C/	0,17	0,17	0,00	0,17	0,00	0,00	0,17	0,17
VINV	GHAM03	INT921	PROGRAMA MEJORAMIENTO C/	2,99	2,99	0,00	2,99	0,00	0,00	2,99	2,99
VINV	GHAM08	FSI001	SUBCOMISION: REVISTA Y REPO	9.207,65	9.207,65	0,00	9.207,65	9.120,15	9.120,15	87,50	87,50
VS	DAH001	CEX001	M.MANEJO VIDA SILVESTRE	972,00	972,00	0,00	972,00	972,00	972,00	0,00	0,00
VS	DAH001	CEX921	M.MANEJO VIDA SILVESTRE	65,05	65,05	0,00	65,05	0,00	0,00	65,05	65,05
VS	DAH001	INT001	M.MANEJO VIDA SILVESTRE	40,26	40,26	0,00	40,26	0,00	0,00	40,26	40,26
VS	DAH001	INT921	M.MANEJO VIDA SILVESTRE	195,59	195,59	0,00	195,59	0,00	0,00	195,59	195,59
VS	DAH001	TTS921	M.MANEJO VIDA SILVESTRE	75,15	75,15	0,00	75,15	0,00	0,00	75,15	75,15
VS	GAGK01	INT001	FONDO SOLIDARIO ICOMVIS	928,89	928,89	0,00	928,89	208,53	208,53	720,36	720,36
VS	GAGK01	INT921	FONDO SOLIDARIO ICOMVIS	1.900,69	1.900,69	0,00	1.900,69	0,00	0,00	1.900,69	1.900,69
VS	GAGK01	TTS001	FONDO SOLIDARIO ICOMVIS	10.748,35	10.748,35	0,00	10.748,35	2.912,80	2.912,80	7.835,54	7.835,54
VS	GAGK01	TTS921	FONDO SOLIDARIO ICOMVIS	5.021,53	5.021,53	0,00	5.021,53	225,00	225,00	4.796,53	4.796,53
VS	GHAH02	INT001	UNIDADES ACADEMICAS	19,29	19,29	0,00	19,29	0,00	0,00	19,29	19,29
VS	GHAH02	INT921	UNIDADES ACADEMICAS	275,46	275,46	0,00	275,46	0,00	0,00	275,46	275,46
VS	GHAH02	TTS001	UNIDADES ACADEMICAS	1.753,48	1.753,48	0,00	1.753,48	1.753,48	1.753,48	0,00	0,00
VS	GHAH02	TTS921	UNIDADES ACADEMICAS	49,41	49,41	0,00	49,41	0,00	0,00	49,41	49,41
VS	IAGG37	CEX921	EVALUAC PUBLAC MAMIF CORD	539,81	539,81	0,00	539,81	380,05	380,05	159,76	159,76
VS	IAGG37	INT001	EVALUAC PUBLAC MAMIF CORD	57,48	57,48	0,00	57,48	0,00	0,00	57,48	57,48
VS	IAGG37	INT921	EVALUAC PUBLAC MAMIF CORD	539,19	539,19	0,00	539,19	0,00	0,00	539,19	539,19
VS	NAJ101	INT001	CAPTIN INV. EXT. TELEDETECCIÓI	0,81	0,81	0,00	0,81	0,00	0,00	0,81	0,81
VS	NAJ101	INT921	CAPTIN INV. EXT. TELEDETECCIÓI	14,06	14,06	0,00	14,06	0,00	0,00	14,06	14,06
VS	NFEG17	FD921	VINCULO INTERDISCIPLINARIO F	1.986,96	1.986,96	0,00	1.986,96	0,00	0,00	1.986,96	1.986,96
VVE	GHAM10	INT001	AUDITORIO CLODOMIRO PICADI	246,10	246,10	0,00	246,10	0,00	0,00	246,10	246,10
VVE	GHAM10	INT921	AUDITORIO CLODOMIRO PICADI	86,09	86,09	0,00	86,09	0,00	0,00	86,09	86,09

UNIVERSIDAD NACIONAL  
VICERRECTORÍA DE ADMINISTRACION  
PROGRAMA DE GESTIÓN FINANCIERA  
LIQUIDACIÓN PRESUPUESTARIA DE RECURSOS ESPECÍFICOS  
AL 31 DE DICIEMBRE DE 2017  
( en miles de colones )

ORG.	PROGRAMA	FONDO	NOMBRE	PRESUPUESTO DE INGRESOS	TOTAL DE INGRESOS	SUPERAVIT O DEFICIT DE INGRESOS	PRESUPUESTO DE EGRESOS	GIRADO	GASTADO	DEFICIT DE EGRESOS	SUPERAVIT O DEFICIT DE EGRESOS	SUPERAVIT ESPECÍFICO POR PROGRAMA
VVE	GHAM10	TTS001	AUDITORIO CLODOMIRO PICADK	10.511,57	10.511,57	0,00	10.511,57	4.167,54	4.167,54	0,00	6.344,04	6.344,04
VVE	GHAM10	TTS921	AUDITORIO CLODOMIRO PICADK	5.079,26	5.079,26	0,00	5.079,26	4.901,14	4.901,14	0,00	178,12	178,12
VVE	JHA001	BEC001	ESTUDIANTE DISTINGUIDO	19.350,82	19.350,82	0,00	19.350,82	3.454,90	3.454,90	0,00	15.895,92	15.895,92
VVE	JHA002	BEC001	VIDA UNIVERSITARIA	65.571,85	65.571,85	0,00	65.571,85	35.788,83	35.788,83	0,00	29.783,02	29.783,02
VVE	JHA002	INT001	VIDA UNIVERSITARIA	27,43	27,43	0,00	27,43	0,00	0,00	0,00	27,43	27,43
VVE	JHA002	INT921	VIDA UNIVERSITARIA	425,66	425,66	0,00	425,66	0,00	0,00	0,00	425,66	425,66
VVE	JHA004	BEC001	ESTUDIANTES CON DISCAPACIDA	19.381,96	19.381,96	0,00	19.381,96	299,59	299,59	0,00	19.082,36	19.082,36
VVE	JHA040	CEX001	VIDA UNIVERSITARIA CHOROTEI	0,00	7.000,00	-7.000,00	0,00	0,00	0,00	0,00	0,00	7.000,00
VVE	JHA040	INT001	VIDA UNIVERSITARIA CHOROTEI	17.500,00	17.500,00	0,00	17.500,00	0,00	0,00	0,00	17.500,00	17.500,00
VVE	JHA040	INT001	VIDA UNIVERSITARIA CHOROTEI	1.472,27	1.472,27	0,00	1.472,27	0,00	0,00	0,00	1.472,27	1.472,27
VVE	JHA043	CEX001	VIDA UNIVERSITARIA CHOROTEI	11.341,00	16.568,08	-5.227,08	11.341,00	0,00	0,00	0,00	11.341,00	16.568,08
VVE	JHA043	CEX921	VIDA ESTUDIANTEL - BNCR	11.710,25	11.710,25	0,00	11.710,25	0,00	0,00	0,00	11.710,25	11.710,25
VVE	JHA043	INT001	VIDA ESTUDIANTEL - BNCR	2.781,38	2.781,38	0,00	2.781,38	0,00	0,00	0,00	2.781,38	2.781,38
VVE	JHA043	INT921	VIDA ESTUDIANTEL - BNCR	1.965,41	1.965,41	0,00	1.965,41	1.965,41	1.965,41	0,00	0,00	0,00
VVE	JHA044	CEX921	JUNCOS VIDA ESTUDIANTEL - BN	3.620,49	3.620,49	0,00	3.620,49	0,00	0,00	0,00	3.620,49	3.620,49
VVE	JHA044	INT001	JUNCOS VIDA ESTUDIANTEL - BN	200,48	200,48	0,00	200,48	0,00	0,00	0,00	200,48	200,48
VVE	JHA044	INT921	JUNCOS VIDA ESTUDIANTEL - BN	356,33	356,33	0,00	356,33	0,00	0,00	0,00	356,33	356,33
VVE	VHAK21	FSI921	ACUC FESTIVAL UNIV.REG.DE VII	100,68	100,68	0,00	100,68	100,68	100,68	0,00	0,00	0,00
VVE	VHAK41	FSI001	RED UNIVERSITARIA ESTATAL E	4.000,00	4.000,00	0,00	4.000,00	3.384,25	3.384,25	0,00	615,75	615,75
VVE	VHAK41	FSI921	RED UNIVERSITARIA ESTATAL E	2.615,64	2.615,64	0,00	2.615,64	2.254,32	2.254,32	0,00	361,33	361,33
VVE	VHAU03	CEX921	UNIDAD PARAACADEMICA DEPA	262,79	262,79	0,00	262,79	0,00	0,00	0,00	262,79	262,79
VVE	VHAU03	FSI921	UNIDAD PARAACADEMICA DEPA	48.208,74	48.208,74	0,00	48.208,74	0,00	0,00	0,00	48.208,74	48.208,74
VVE	VHAU03	INT001	UNIDAD PARAACADEMICA DEPA	24.387,34	24.387,34	0,00	24.387,34	2.242,72	2.242,72	0,00	22.144,63	22.144,63
VVE	VHAU21	INT001	SISTEMA INSTIT. DE SODAS	0,34	0,34	0,00	0,34	0,00	0,00	0,00	0,34	0,34
VVE	VHAU21	INT921	SISTEMA INSTIT. DE SODAS	5,34	5,34	0,00	5,34	0,00	0,00	0,00	5,34	5,34
			TOTAL	46.150.449,70	45.058.852,11	1.091.597,59	46.150.449,70	28.892.614,28	28.892.614,28	17.257.835,42	16.166.237,83	

**DETALLE DE LOS SUPERÁVITS ESPECÍFICOS**

**UNIVERSIDAD NACIONAL**  
**VICERRECTORÍA DE ADMINISTRACION**  
**PROGRAMA DE GESTIÓN FINANCIERA**  
**LIQUIDACIÓN PRESUPUESTARIA DE RECURSOS ESPECIFICOS**  
**AL 31 DE DICIEMBRE DE 2017**  
**{ en miles de colones }**

ORG.	PROGRAMA	FONDO	NOMBRE	SUPERAVIT ESPECIFOPOR PROGRAMA
ADS	NEAG19	FUN001	FOMENTO CAPAC TEC GEST ASO	60,55
APEUNA	AHAQ01	INT921	UNIDADES ADMINISTRATIVAS	0,00
ARN	GHAK02	INT001	UNIDADES ACADEMICAS	0,06
ARN	GHAK02	INT921	UNIDADES ACADEMICAS	1,41
AT	EEAG06	INT001	CAPACIDADES SECTOR APICOLA	1,21
AT	EEAG06	INT921	CAPACIDADES SECTOR APICOLA	17,52
AT	EEAG06	TTS921	CAPACIDADES SECTOR APICOLA	1,76
AT	GHAK02	INT001	UNIDADES ACADEMICAS	0,28
AT	GHAK02	INT921	UNIDADES ACADEMICAS	4,44
AT	GHAQ20	FSI001	FDOS SIST EQ CIENT Y TECNOL	43.339,72
AT	IFFG02	INT001	VALORACION PRESENCIA ESTERE	1,20
AT	IFFG02	INT921	VALORACION PRESENCIA ESTERE	19,15
AT	IFGG11	FSI001	BUSQUEDA ANTIMICROB JARDIN	1.129,86
AT	IFGG11	FSI921	BUSQUEDA ANTIMICROB JARDIN	57,25
AT	NEAH03	TTS001	PROG REG APIC Y MELIPONI PRA	0,00
AT	NIAG02	FSI921	DESARROLLO PROD COSMETICO	410,88
BC	GGKM01	INT001	SISTEMA BIBLIOT EDUC SUP EST,	5,00
BC	GGKM01	INT921	SISTEMA BIBLIOT EDUC SUP EST,	84,29
BC	VGKM03	FSI001	SISTEM BIBLIOTECARIO EDUC SU	0,00
BC	VHAM01	FSI001	ADQUISICION BASES DATOS TEX	8.525,44
BC	VHAM01	FSI921	ADQUISICION BASES DATOS TEX	1.241,03
BC	VHAM01	INT921	ADQUISICION BASES DATOS TEX	0,41
BC	VHAU11	REP001	ADM PARACAD BIBLOT JOAQUIN	394,60
BI	DBAG01	INT001	UNID.DIDACT.INTERACTIV.S/PRC	202,45
BI	DBAG01	INT921	UNID.DIDACT.INTERACTIV.S/PRC	1.170,62
BI	DBAG01	TTS921	UNID.DIDACT.INTERACTIV.S/PRC	1.971,59
BI	EGKI01	INT001	SEMINARIO S/MANIFIESTOS IFLA	86,79
BI	EGKI01	INT921	SEMINARIO S/MANIFIESTOS IFLA	1.198,05
BI	EGKI01	TTS921	SEMINARIO S/MANIFIESTOS IFLA	148,97
BI	GCFK03	INT001	ASEGURAMIENTO CALIDAD CARI	236,58
BI	GCFK03	TTS921	ASEGURAMIENTO CALIDAD CARI	3.671,91
BI	NGKH01	INT001	PROGRAMA BIBLIOTECOLOGÍA F	138,56
BI	NGKH01	INT921	PROGRAMA BIBLIOTECOLOGÍA F	999,55
BI	NGKH01	TTS921	PROGRAMA BIBLIOTECOLOGÍA F	1.150,94
BR	AHAK65	REP001	REC SEDE REG BRUNCA LEY 7386	3.563,72
BR	AHAK65	REP921	REC SEDE REG BRUNCA LEY 7386	1.094,85
BR	AHAU16	REP001	ADM.-BIBLIOT SEDE REG BRUNC.	222,50
BR	AHAU16	REP921	ADM.-BIBLIOT SEDE REG BRUNC.	158,45
BR	DCAG04	CEX001	CI UNA ENGLISH ACCES MICROS	15.677,93
BR	DCAG04	CEX921	CI UNA ENGLISH ACCES MICROS	893,46
BR	DCAG04	INT001	CI UNA ENGLISH ACCES MICROS	1.471,20
BR	DCAG04	INT921	CI UNA ENGLISH ACCES MICROS	2.886,24
BR	DCIA01	INT001	B Y L. EN ARTE ESCÉNICO	0,12
BR	DCIA01	INT921	B Y L. EN ARTE ESCÉNICO	2,99
BR	DCIA01	REP921	B Y L. EN ARTE ESCÉNICO	1,05
BR	DGIB04	INT001	MAESTRIA GERENCIA COMERCIC	5,87
BR	DGIB04	INT921	MAESTRIA GERENCIA COMERCIC	91,09

**UNIVERSIDAD NACIONAL**  
**VICERRECTORÍA DE ADMINISTRACION**  
**PROGRAMA DE GESTIÓN FINANCIERA**  
**LIQUIDACIÓN PRESUPUESTARIA DE RECURSOS ESPECIFICOS**  
**AL 31 DE DICIEMBRE DE 2017**  
**( en miles de colones )**

ORG.	PROGRAMA	FONDO	NOMBRE	SUPERAVIT ESPECIFOPOR PROGRAMA
BR	DHAK11	INT001	RENOVACION ACADEMICA DOCE	73,42
BR	DHAK11	INT921	RENOVACION ACADEMICA DOCE	1.139,57
BR	EBCG01	FSI001	SISTEMATIZA EXPERIENCIAS DE E	6.086,47
BR	EDFG04	FSI001	PROMOVIENDO CAPITAL SOCIAL	14.034,02
BR	EEAG11	FUN001	FORT Y DESARR CAPACID CREAM	180,00
BR	EIAG01	FUN921	ESTUDIO EXTRA ANTIOXI FRUTO	1.251,81
BR	EIEG01	FUN921	FORTALEC DCOMPETITIVID DE 1	19,84
BR	GHAK02	CEX921	UNIDADES ACADEMICAS	13,50
BR	GHAK02	FSI921	UNIDADES ACADEMICAS	71,91
BR	GHAK02	FUN001	UNIDADES ACADEMICAS	0,00
BR	GHAK02	INT001	UNIDADES ACADEMICAS	3.075,95
BR	GHAK02	INT921	UNIDADES ACADEMICAS	3.252,00
BR	GHAK02	REP001	UNIDADES ACADEMICAS	95.530,76
BR	GHAK02	REP921	UNIDADES ACADEMICAS	22.722,60
BR	GHAK02	TTS921	UNIDADES ACADEMICAS	33,46
BR	GHAK80	REP921	PROCESO DE ADMISION	0,06
BR	GHAK90	REP921	GESTION EDUCACION BRUNCA	272,79
BR	IGJG09	INT001	HSITORIA REGIONAL COMPARAE	28,42
BR	IGJG09	INT921	HSITORIA REGIONAL COMPARAE	441,10
BR	IGJG09	REP921	HSITORIA REGIONAL COMPARAE	273,09
BR	NDCG08	FSI001	PROMOVIENDO EL CAPITAL SOC	5.143,00
BR	NDEH02	CEX921	CENTRO DE ARTE Y CULTURA	220,00
BR	NDEH02	INT921	CENTRO DE ARTE Y CULTURA	53,61
BR	NEAG19	FUN921	FOMENTO CAPAC TEC GEST ASO	591,21
BR	SHAX21	INT001	INVERSION CENTRO DE ARTE Y C	4,48
BR	SHAX21	INT921	INVERSION CENTRO DE ARTE Y C	93,02
BR	UHAO07	BEC001	BECAS OMAR DENG0	1.981,80
BR	UHAO08	BEC001	BECAS LUIS FELIPE	84.138,12
BR	UHAO09	BEC001	ESTUDIANTE ASISTENTE PARAAC	0,00
BR	UHAO10	BEC001	ESTUDIANTE ASISTENTE ACADEN	190,83
BR	UHAO12	BEC001	AYUDAS ORDINARIAS	1.471,69
BR	UHAO12	BEC921	AYUDAS ORDINARIAS	235,45
BR	UHAO13	BEC001	AYUDAS PARA GIRAS	2.234,68
BR	UHAO13	BEC921	AYUDAS PARA GIRAS	2.330,80
BR	UHAO15	BEC001	PRESTAMOS PARA ESTUDIANTES	2.000,00
BR	UHAO30	REP921	BECAS A ESTUD. SEDE BRUNCA	1,10
BR	UHAO39	BEC001	VIDA UNIVERSITARIA BRUNCA	503,54
BR	UHAO39	BEC921	VIDA UNIVERSITARIA BRUNCA	1.940,39
BR	UHAO39	INT001	VIDA UNIVERSITARIA BRUNCA	87,37
BR	UHAO39	INT921	VIDA UNIVERSITARIA BRUNCA	2.451,98
BR	UHAO49	BEC001	ESTUDIANTES ASIST PARAACAD I	5,46
BR	UHAO81	BEC921	SERV ALIMENTACION ESTUD BRI	11,00
BR	UHAO86	BEC921	AYUDA PARA LA EQUIDAD	3.285,74
BR	VHAK43	FSI001	RED COSTARRICENSE UNIVERSID	0,00
BR	VHAU03	CEX921	UNIDAD PARAACADEMICA DEPA	12,87
BR	VHAU03	INT001	UNIDAD PARAACADEMICA DEPA	0,81
BR	VHAU03	REP001	UNIDAD PARAACADEMICA DEPA	273,58

**UNIVERSIDAD NACIONAL**  
**VICERRECTORÍA DE ADMINISTRACION**  
**PROGRAMA DE GESTIÓN FINANCIERA**  
**LIQUIDACIÓN PRESUPUESTARIA DE RECURSOS ESPECIFICOS**  
**AL 31 DE DICIEMBRE DE 2017**  
**( en miles de colones )**

ORG.	PROGRAMA	FONDO	NOMBRE	SUPERAVIT ESPECIFOPOR PROGRAMA
BR	VHAU03	REP921	UNIDAD PARAACADEMICA DEPA	225,26
BR	VHAU18	CEX921	ADM PARACAD DEP REGIS BRUN	0,42
BR	VHAU18	INT001	ADM PARACAD DEP REGIS BRUN	1,79
BR	VHAU18	INT921	ADM PARACAD DEP REGIS BRUN	1,68
BR	VHAU18	REP001	ADM PARACAD DEP REGIS BRUN	252,03
BR	VHAU18	REP921	ADM PARACAD DEP REGIS BRUN	0,26
BR	VHAU19	INT001	ADM PARACAD BIBLIOT S. BRUN	0,54
BR	VHAU19	INT921	ADM PARACAD BIBLIOT S. BRUN	8,64
BR	VHAU19	REP001	ADM PARACAD BIBLIOT S. BRUN	9.694,36
BR	VHAU19	REP921	ADM PARACAD BIBLIOT S. BRUN	1.121,99
CA	AHAQ42	CEX921	FDOS SIST EQ CIENT Y TECNOL	269,66
CA	AHAQ42	INT001	FDOS SIST EQ CIENT Y TECNOL	21,96
CA	AHAQ42	INT921	FDOS SIST EQ CIENT Y TECNOL	71,12
CA	DEAB03	CEX921	M. DESARROLLO COMUNITARIO	1.147,13
CA	DEAB03	INT001	M. DESARROLLO COMUNITARIO	604,84
CA	DEAB03	INT921	M. DESARROLLO COMUNITARIO	2.446,99
CA	DEAB03	TTS001	M. DESARROLLO COMUNITARIO	3.714,39
CA	DEAB03	TTS921	M. DESARROLLO COMUNITARIO	2.078,98
CA	DEAF01	INT001	MOLECULAR MARKER TECHNOL	0,11
CA	DEBB01	INT001	M. AGRIC ALTERNATIVA	257,11
CA	DEBB01	TTS001	M. AGRIC ALTERNATIVA	3.990,60
CA	DECB01	INT001	MA VIRTUAL GERENCIA SEGUIR ,	0,33
CA	DECB01	INT921	MA VIRTUAL GERENCIA SEGUIR ,	5,24
CA	DGGB01	INT001	M. DESARROLLO RURAL	761,96
CA	DGGB01	INT921	M. DESARROLLO RURAL	264,25
CA	DGGB01	TTS001	M. DESARROLLO RURAL	1.164,67
CA	DGGB01	TTS921	M. DESARROLLO RURAL	1.093,07
CA	DIAF01	INT001	METODO ALTERNAT ECON PROC	0,60
CA	EGCG07	FSI001	FORTALEC SOCIOPRODUC ACT TI	2.734,34
CA	EGCG08	CEX001	CAPACITACION PLAN DESARROL	3.724,80
CA	EGCG08	INT001	CAPACITACION PLAN DESARROL	60,71
CA	GHAK02	CEX921	UNIDADES ACADEMICAS	26,33
CA	GHAK02	INT001	UNIDADES ACADEMICAS	20,10
CA	GHAK02	INT921	UNIDADES ACADEMICAS	169,18
CA	GHAK02	TTS001	UNIDADES ACADEMICAS	0,00
CA	GHAK02	TTS921	UNIDADES ACADEMICAS	0,00
CA	GHAK52	INT001	ADM MAESTR EDUC RURAL C A C	0,10
CA	GHAK52	INT921	ADM MAESTR EDUC RURAL C A C	1,59
CA	GHAK69	FSI001	EQUIPO DIDACTICO	5.105,00
CA	GHAK76	CEX921	FONDO APOYO PARA EL FORTAL	7.233,52
CA	GHAK76	INT001	FONDO APOYO PARA EL FORTAL	25,15
CA	GHAK77	CEX921	SUPERAVIT FONDOS DEL SISTEM	83,18
CA	GHAK77	INT001	SUPERAVIT FONDOS DEL SISTEM	36,63
CA	GHAK77	INT921	SUPERAVIT FONDOS DEL SISTEM	485,35
CA	GHAQ20	FSI001	FDOS SIST EQ CIENT Y TECNOL	54.602,88
CA	IAGG18	INT001	PROG. INTERINS INVESTI BIODI Y	0,55
CA	IEAG10	INT001	FORMAC CLON CHAYOTE (FIDA)	6,09



**UNIVERSIDAD NACIONAL**  
**VICERRECTORÍA DE ADMINISTRACION**  
**PROGRAMA DE GESTIÓN FINANCIERA**  
**LIQUIDACIÓN PRESUPUESTARIA DE RECURSOS ESPECIFICOS**  
**AL 31 DE DICIEMBRE DE 2017**  
**( en miles de colones )**

ORG.	PROGRAMA	FONDO	NOMBRE	SUPERAVIT ESPECIFOPOR PROGRAMA
CA	IEAG60	FID921	CARACT POLIFASICA DE NEMATC	1.800,99
CA	IEBG05	INT001	MAN AGROEC ALTER PROM PRO	0,18
CA	IEBG09	FSI001	CARACTERIZACION MOLECULAR	908,28
CA	IEBG10	FSI001	PROD SOSTENIBLE POR MEDIO C	5.197,96
CA	IEBG10	FSI921	PROD SOSTENIBLE POR MEDIO C	93,06
CA	IEDW03	INT001	LAB CULT TEJIDO Y CELU VEGETA	25,82
CA	IEEG09	FSI001	HUERTO MIX FAMILIARES FITOG	656,73
CA	IEEG09	FSI921	HUERTO MIX FAMILIARES FITOG	651,72
CA	IFDG31	FID921	DISEÑO E IMPLEMENTAC DE PRC	996,80
CA	IIAG26	FSI001	GENERACION DE VARIABILIDAD	2.149,48
CA	IIAG26	FSI921	GENERACION DE VARIABILIDAD	187,84
CA	IIAH01	INT001	BIOTECNOLOGIA VEGETAL Y REC	56,04
CA	IIAH01	INT921	BIOTECNOLOGIA VEGETAL Y REC	789,66
CA	IIAH01	TTS921	BIOTECNOLOGIA VEGETAL Y REC	422,05
CA	NEAG39	INT001	SISTEMA PROD CULTIVO CAFE G	1.293,36
CA	NEAG39	INT921	SISTEMA PROD CULTIVO CAFE G	3.928,40
CA	NEAG39	PRO001	SISTEMA PROD CULTIVO CAFE G	11.622,59
CA	NEAG39	PRO921	SISTEMA PROD CULTIVO CAFE G	12.854,46
CA	NEAH01	INT001	PROD SOSTEN RUMIANTES MEN	0,86
CA	NEAH01	INT921	PROD SOSTEN RUMIANTES MEN	9,49
CA	NEAH01	TTS921	PROD SOSTEN RUMIANTES MEN	4,16
CA	NEBG01	INT001	DESA Y EVALUAC ALT TECNO STA	165,67
CA	NEBG01	INT921	DESA Y EVALUAC ALT TECNO STA	674,12
CA	NEBG01	PRO921	DESA Y EVALUAC ALT TECNO STA	83,94
CA	NEBG01	TTS921	DESA Y EVALUAC ALT TECNO STA	1.813,20
CA	NEGG01	INT001	BENEFICIADO TORREFACCION C/	237,00
CA	NEGG01	PRO001	BENEFICIADO TORREFACCION C/	1.000,00
CA	NEGG01	PRO921	BENEFICIADO TORREFACCION C/	0,00
CASA	DHAK11	CEX921	RENOVACION ACADEMICA DOCE	880,26
CASA	DHAK11	INT921	RENOVACION ACADEMICA DOCE	26,71
CASA	DHAK11	INT001	RENOVACION ACADEMICA DOCE	69,14
CASA	EDEG07	FSI001	CONSOLIDACION ESC. MUSICA II	4.156,01
CASA	EDFG03	FUN921	POTENCIANDO EXPRESION CREA	0,61
CASA	EEBG02	FSI001	AUTOGES Y SOSTEN PRODUC TEI	286,10
CASA	EEJG29	FUN921	FORT CAPAC POBLAC DIST CURE	882,12
CASA	GHAK02	FSI921	UNIDADES ACADEMICAS	30.000,00
CASA	GHAK02	FUN001	UNIDADES ACADEMICAS	0,00
CASA	GHAK02	INT001	UNIDADES ACADEMICAS	4,90
CASA	GHAK02	INT921	UNIDADES ACADEMICAS	82,50
CASA	GHAQ14	INT001	RECINTO UNIVERSITARIO SARAP	74,15
CASA	GHAQ14	INT921	RECINTO UNIVERSITARIO SARAP	426,28
CASA	GHAQ14	TTS001	RECINTO UNIVERSITARIO SARAP	798,53
CASA	GHAQ14	TTS921	RECINTO UNIVERSITARIO SARAP	419,95
CASA	NEAG29	FSI001	GESTION DE UNIDADES PROD IN	0,00
CASA	UHAO70	BEC001	BECAS OMAR DENGGO SARAPIQU	680,60
CASA	UHAO71	BEC001	BECAS LUIS FELIPE SARAPIQUI	18.175,13
CASA	UHAO72	BEC001	BECA ESTUDIANTE ASISTENTE AC	45,02

**UNIVERSIDAD NACIONAL**  
**VICERRECTORÍA DE ADMINISTRACION**  
**PROGRAMA DE GESTIÓN FINANCIERA**  
**LIQUIDACIÓN PRESUPUESTARIA DE RECURSOS ESPECIFICOS**  
**AL 31 DE DICIEMBRE DE 2017**  
**( en miles de colones )**

ORG.	PROGRAMA	FONDO	NOMBRE	SUPERAVIT ESPECIFOPOR PROGRAMA
CASA	UHAO73	BEC001	BECA ESTUDIANTE ASISTENTE PA	137,93
CASA	UHAO76	BEC001	AYUDAS ORDINARIAS SARAPIQU	1.938,33
CASA	UHAO76	BEC921	AYUDAS ORDINARIAS SARAPIQU	1.611,96
CASA	UHAO77	BEC001	AYUDAS PARA GIRAS SARAPIQUI	80,60
CASA	UHAO79	BEC001	VIDA UNIVERSITARIA SARAPIQUI	91,09
CASA	UHAO79	BEC921	VIDA UNIVERSITARIA SARAPIQUI	202,36
CASA	UHAO86	BEC921	AYUDA PARA LA EQUIDAD	1.238,51
CB	AHAK02	INT001	UNIDADES ACADEMICAS (ADMII	0,15
CB	AHAK02	TTS921	UNIDADES ACADEMICAS (ADMII	25,70
CB	AHAQ42	FSI001	FDOS SIST EQ CIENT Y TECNOL	820,00
CB	AHAQ50	FSI001	GEST. ADM. DE RECUR. FDO DEL	0,00
CB	DABA01	INT001	B Y L BIOLOGIA CON ENF	11,89
CB	DABA01	INT921	B Y L BIOLOGIA CON ENF	273,09
CB	DABA01	PES921	B Y L BIOLOGIA CON ENF	0,49
CB	EAIJ02	FSI001	GESTION LAB SEMILLA OSTRA, E	2.290,59
CB	ECDG02	FSI001	POTENCIAL PROG OLIMPIA CR BI	0,00
CB	ECEG08	FSI001	BIOTEC PARA TODOS: SOCIAL CO	0,00
CB	EEBG01	FSI001	FOMENTO DE GRANJAS OSTRICL	0,61
CB	EEBG01	FSI921	FOMENTO DE GRANJAS OSTRICL	0,00
CB	EEEE01	FSI001	VINCULA ACTOR FOMENTEN OS	3.596,87
CB	GABM01	PES921	ALGOTECA(COLEC.CULTIVO MICI	128,00
CB	GABN01	INT001	REVISTA CIENCIAS MARINAS	117,52
CB	GABN01	INT921	REVISTA CIENCIAS MARINAS	3.706,85
CB	GABN01	PES921	REVISTA CIENCIAS MARINAS	0,03
CB	GHAK02	INT001	UNIDADES ACADEMICAS	10,90
CB	GHAK02	INT921	UNIDADES ACADEMICAS	784,86
CB	GHAK69	FSI001	EQUIPO DIDACTICO	15.410,06
CB	GHAK76	CEX921	FONDO APOYO PARA EL FORTAL	0,00
CB	GHAN03	FSI921	PROGRAMA MEJORAMIENTO CA	0,00
CB	GHAQ20	FSI001	FDOS SIST EQ CIENT Y TECNOL	46.946,35
CB	GHAQ20	FSI921	FDOS SIST EQ CIENT Y TECNOL	2,28
CB	IAAG12	INT001	APORTES GESTION PESQUERA AI	215,74
CB	IAAG12	INT921	APORTES GESTION PESQUERA AI	3.348,42
CB	IAAG12	PES001	APORTES GESTION PESQUERA AI	2.704,54
CB	IAAG12	PES921	APORTES GESTION PESQUERA AI	106,86
CB	IAAG13	PES921	EVALUACION DE LOS PROCESOS	600,00
CB	IAAG14	PES001	EVAL Y SEG MANGLARES EN EL L	1.868,59
CB	IAAG14	PES921	EVAL Y SEG MANGLARES EN EL L	1.203,78
CB	IAAG16	FSI001	EMISION DE GASES INVERNADEF	405,00
CB	IAAG16	FSI921	EMISION DE GASES INVERNADEF	2.385,22
CB	IABG02	INT001	MODEL ECOTROF AREA MARINA	1,91
CB	IABG24	INT001	CONOCIMIENTO POPULAR Y PER	0,81
CB	IABG26	FSI001	IMPACTOS PEZ LEON EN EL CARI	2.142,30
CB	IABG26	FSI921	IMPACTOS PEZ LEON EN EL CARI	14,64
CB	IABW01	PES921	ESTAC NAC CIENC MARINAS ECM	390,44
CB	IAFG08	INT001	ESTUDIOS GENETICOS TOXICOL Y	2,96
CB	IAFG08	PES921	ESTUDIOS GENETICOS TOXICOL Y	45,35

**UNIVERSIDAD NACIONAL**  
**VICERRECTORÍA DE ADMINISTRACION**  
**PROGRAMA DE GESTIÓN FINANCIERA**  
**LIQUIDACIÓN PRESUPUESTARIA DE RECURSOS ESPECIFICOS**  
**AL 31 DE DICIEMBRE DE 2017**  
**( en miles de colones )**

ORG.	PROGRAMA	FONDO	NOMBRE	SUPERAVIT ESPECIFOPOR PROGRAMA
CB	IAFG21	FSI921	GRADO VULNE RED INTE PLANTA	51,25
CB	IAFI04	PES921	DETERMINACION DE LAS CONCE	225,00
CB	IAGG32	PES001	COMP NUTRIC EFECTO ALTERAC	811,46
CB	IAGG32	PES921	COMP NUTRIC EFECTO ALTERAC	552,13
CB	IAGG47	PES921	INDICADORES AMBIENTALES EC	108,30
CB	IAGG49	PES921	DISTRIB Y ABUNDANCIA DE BACI	1.998,18
CB	IAGI05	PES921	ESTUDIO COMPORTAM FITOPLA	3.027,45
CB	IAIG01	FID921	DESARROLLO DE UN SISTEMA DE	221,79
CB	IAJG12	INT921	ALTERNAT PARA LA OPTIMIZAC I	0,00
CB	IAKG02	FSI001	ANALIS MORFOFUNC Y EST VEGE	635,00
CB	IEAG14	PES921	EST CAP DIG PARGO MANCHA PI	124,15
CB	IEAG23	PES921	REPRODUCCIÓN ALEVINAJE COR	323,55
CB	IEAG48	INT001	APROV DESECH GENERAD PROD	0,02
CB	IEGG04	PES921	OPTIMIZACION TAPES MICROBIA	714,95
CB	IFFG03	PES921	ESTUDIO DE LOS CAMBIOS BIOQ	163,53
CB	IFHG06	CEX921	IDENTIF MOLECULAS BIOACTIVA	33,05
CB	IFHG06	INT001	IDENTIF MOLECULAS BIOACTIVA	2,43
CB	IFHG06	PES921	IDENTIF MOLECULAS BIOACTIVA	1.000,00
CB	IIAG18	CEX001	EVALUA INTERACC FACTORES PR	0,00
CB	IIAG18	CEX921	EVALUA INTERACC FACTORES PR	715,29
CB	IIAG18	INT001	EVALUA INTERACC FACTORES PR	47,00
CB	IIAG21	FSI001	AISLAM, PURIFIC Y CARACTER M	0,00
CB	IIAG28	CEX001	CLONING, PURIFICATION AND TI	0,00
CB	IIAG28	CEX921	CLONING, PURIFICATION AND TI	156,80
CB	IIAG28	INT001	CLONING, PURIFICATION AND TI	10,83
CB	IIDG01	PES921	PURIFICACION Y CARACT MOLEC	279,98
CB	NABG03	PES921	IDENTIF EVALUAC HABITATS ZON	1.504,94
CB	NABK01	INT001	REC LEY No 6267 ESC BIOL	6.597,44
CB	NABK01	INT921	REC LEY No 6267 ESC BIOL	42.138,27
CB	NABK01	PES001	REC LEY No 6267 ESC BIOL	0,00
CB	NABK01	PES921	REC LEY No 6267 ESC BIOL	38.825,43
CB	NAJI03	PES921	LABORATORIO BIOTECNOLOGIA	11,40
CB	NCFI04	CEX001	OLIMPIADAS BIOLOGIA	0,00
CB	NCFI04	CEX921	OLIMPIADAS BIOLOGIA	11,68
CB	NCFI04	INT001	OLIMPIADAS BIOLOGIA	86,57
CB	NCFI04	INT921	OLIMPIADAS BIOLOGIA	673,25
CB	NEAJ05	PES921	PROD FITOPLANCTON INV Y DOC	463,92
CB	NEAW06	PES001	LAB PRODUCCION DE PLANCTON	896,30
CB	NEAW06	PES921	LAB PRODUCCION DE PLANCTON	131,83
CB	NEBW01	PES921	LABORAT CULTIVO REPROD PECE	889,90
CB	NFEG20	FID921	PROP ATENC CONFLIC AUMENTC	829,08
CB	NIAW03	FID921	LAB BIOTECNOLOGIA DE PLANTA	100,00
CB	NIAW09	INT001	LABORATORIO BIOTECN DOCENC	1,24
CB	NIAW09	INT921	LABORATORIO BIOTECN DOCENC	0,00
CC	AHAK02	REP921	UNIDADES ACADEMICAS (ADMII	14,65
CC	EEJG06	REP921	UNIDAD DE GESTIÓN TECNOLOG	0,26
CC	GHAK02	INT001	UNIDADES ACADEMICAS	8,45

**UNIVERSIDAD NACIONAL**  
**VICERRECTORÍA DE ADMINISTRACION**  
**PROGRAMA DE GESTIÓN FINANCIERA**  
**LIQUIDACIÓN PRESUPUESTARIA DE RECURSOS ESPECIFICOS**  
**AL 31 DE DICIEMBRE DE 2017**  
**( en miles de colones )**

ORG.	PROGRAMA	FONDO	NOMBRE	SUPERAVIT ESPECIFOPOR PROGRAMA
CC	GHAK02	INT921	UNIDADES ACADEMICAS	33,22
CC	GHAK02	REP001	UNIDADES ACADEMICAS	8.066,09
CC	GHAK02	REP921	UNIDADES ACADEMICAS	1.988,12
CC	NEJG19	INT001	GERMINADORA DE EMPRESAS, E	1,76
CC	NEJG19	INT921	GERMINADORA DE EMPRESAS, E	27,49
CD	AHAQ01	INT001	UNIDADES ADMINISTRATIVAS	24,49
CD	AHAQ01	TTS921	UNIDADES ADMINISTRATIVAS	4.943,56
CD	AHAQ42	FSI001	FDOS SIST EQ CIENT Y TECNOL	33,29
CD	AHAQ42	FSI921	FDOS SIST EQ CIENT Y TECNOL	900,74
CD	AHAQ50	FSI001	GEST. ADM. DE RECUR. FDO DEL	0,00
CD	DDBB07	FSI921	DOCTORADO CIENCIAS MIVIMIE	30.867,09
CD	DFCA04	INT001	INSTRUCCIÓN Y PROMOCIÓN EN	0,27
CD	DFCA04	INT921	INSTRUCCIÓN Y PROMOCIÓN EN	4,25
CD	DFCB01	INT001	MAEST. SALUD INTEGRAL Y MOV	8,60
CD	DFCB01	INT921	MAEST. SALUD INTEGRAL Y MOV	118,98
CD	DFCB01	TTS921	MAEST. SALUD INTEGRAL Y MOV	14,52
CD	GHAK02	INT001	UNIDADES ACADEMICAS	170,17
CD	GHAK02	TTS921	UNIDADES ACADEMICAS	3.058,88
CD	GHAK69	FSI001	EQUIPO DIDACTICO	17.311,86
CD	GHAK69	INT001	EQUIPO DIDACTICO	17,37
CD	GHAK69	INT921	EQUIPO DIDACTICO	22,31
CD	GHAK69	TTS921	EQUIPO DIDACTICO	247,29
CD	GHAK94	INT001	INTERESES FONDOS DEL SISTEM,	24,35
CD	GHAK94	INT921	INTERESES FONDOS DEL SISTEM,	5.039,69
CD	GHAL08	FSI001	NUEVAS TECN INFORM Y COMUI	7.999,99
CD	GHAQ20	FSI001	FDOS SIST EQ CIENT Y TECNOL	92.212,13
CD	GHAQ20	FSI921	FDOS SIST EQ CIENT Y TECNOL	72.362,50
CD	GHAQ20	INT001	FDOS SIST EQ CIENT Y TECNOL	0,34
CD	GHAQ20	INT921	FDOS SIST EQ CIENT Y TECNOL	12.838,00
CE	AHAK02	INT001	UNIDADES ACADEMICAS (ADMII	0,05
CE	AHAK02	TTS921	UNIDADES ACADEMICAS (ADMII	4,29
CE	AHAK63	INT001	ADM.CONTR.COOP.ACT.PROF.M	0,01
CE	AHAK63	TTS921	ADM.CONTR.COOP.ACT.PROF.M	2,55
CE	DCHF10	INT001	CAPACITAC DOCENTE INGLES MI	4,98
CE	DCHF10	INT921	CAPACITAC DOCENTE INGLES MI	0,05
CE	GHAK02	INT001	UNIDADES ACADEMICAS	3,30
CE	GHAK02	INT921	UNIDADES ACADEMICAS	1,66
CG	EGBI01	CEX001	DISEÑO SOLU HABITACIONALES	5.693,10
CG	EGBI01	INT001	DISEÑO SOLU HABITACIONALES	96,99
CG	EIAI01	CEX001	MAPAS DE SUELOS DE COSTA RIK	9.177,81
CG	EIAI01	INT001	MAPAS DE SUELOS DE COSTA RIK	149,59
CG	GHAK02	INT001	UNIDADES ACADEMICAS	49,47
CG	GHAK02	INT921	UNIDADES ACADEMICAS	17,98
CG	GHAK76	FSI001	FONDO APOYO PARA EL FORTAL	1.069,63
CG	GHAQ20	FSI001	FDOS SIST EQ CIENT Y TECNOL	78.891,67
CG	NACG08	FID921	SERV ECOSIT CUENCAS HIDROG I	1.607,49
CG	NACJ02	INT001	GEST ACTIV Y PROY ORDEN TERR	98,27

**UNIVERSIDAD NACIONAL**  
**VICERRECTORÍA DE ADMINISTRACION**  
**PROGRAMA DE GESTIÓN FINANCIERA**  
**LIQUIDACIÓN PRESUPUESTARIA DE RECURSOS ESPECIFICOS**  
**AL 31 DE DICIEMBRE DE 2017**  
**( en miles de colones )**

ORG.	PROGRAMA	FONDO	NOMBRE	SUPERAVIT ESPECIFOPOR PROGRAMA
CG	NACJ02	INT921	GEST ACTIV Y PROY ORDEN TERR	1,21
CG	NACJ02	TTS001	GEST ACTIV Y PROY ORDEN TERR	6.024,38
CG	NAJM01	INT001	PROGRAMA SIST INFO GEOG YTE	0,24
CG	NAJM01	INT921	PROGRAMA SIST INFO GEOG YTE	3,77
CG	NAKG09	FID921	ANALIS ESTRAT CAMBIO CLIMAT	990,77
CG	NAKG10	FUR921	RED GEST RIESGO Y CAMBIO CLII	585,19
CG	NBCG01	FUR921	UNA RED INFRAESTRUCTURA DE	6.509,55
CG	NFEG20	FID921	PROP ATENC CONFLIC AUMENTC	2.484,98
CH	AHAK71	REP001	REC SECCION CHOROTEGA LEY 7	5.748,74
CH	AHAK71	REP921	REC SECCION CHOROTEGA LEY 7	520,85
CH	AHAQ42	FSI001	FDOS SIST EQ CIENT Y TECNOL	685,38
CH	AHAQ57	INT001	ADM UNA - BCO NACIONAL -BCC	0,31
CH	DBCG01	REP001	ING. SIST. INFORMACION CO	1.886,63
CH	EAFG03	FSI001	ASOC ADMIN DE ACUED RURAL (	5.082,91
CH	EAFG04	FSI001	TRATAM, GESTION Y REUSO LOD	3.296,61
CH	EAKG02	FSI001	ACCE, DISPO Y USO AGUA LLUVI,	3.947,38
CH	EEAG13	FUN921	RESERVORIOS AGRO CADENAS Y	6.529,56
CH	EEAG14	FUN921	FACILITA IMPLE TECNO PRODU A	5.194,48
CH	EEAG15	FUN921	FORTAL CAPAC EMPRESA Y DESA	6.442,94
CH	EEHG05	FSI001	MEJORAMIENTO EN EL TRAT DE	0,00
CH	EEHI01	FSI001	MEJORA TRATAM AGUA POR BIC	75,95
CH	EGBG02	FUN921	CULTURA PAZ Y EXP ART PRIVAD	2.033,87
CH	GHAK02	CEX921	UNIDADES ACADEMICAS	1.103,23
CH	GHAK02	FIN921	UNIDADES ACADEMICAS	4,09
CH	GHAK02	INT001	UNIDADES ACADEMICAS	1.153,74
CH	GHAK02	INT921	UNIDADES ACADEMICAS	48,51
CH	GHAK02	REP001	UNIDADES ACADEMICAS	82.046,65
CH	GHAK02	REP921	UNIDADES ACADEMICAS	5.382,75
CH	GHAK72	FSI921	COORD EDUCACIO Y HUMANIDA	0,00
CH	GHAK77	FSI921	SUPERAVIT FONDOS DEL SISTEM	0,00
CH	GHAK81	INT001	REC SECCION CHOROTEGA LEY 7	24,03
CH	GHAK81	REP001	REC SECCION CHOROTEGA LEY 7	9.710,93
CH	GHAK81	REP921	REC SECCION CHOROTEGA LEY 7	296,80
CH	GHAK94	INT001	INTERESES FONDOS DEL SISTEM,	1,60
CH	IGAI01	FUR921	UNA REDTUR TURISMO SOC Y AI	11,15
CH	NAFG05	FUN921	GESTION CALIDAD AGUA MICRO	2.303,18
CH	NAJG04	FSI001	FORTALEC CAPACIDADES ASOCI/	8,00
CH	NEEG03	FSI001	FACTIBILIDAD FINANCIERA Y EFE	0,00
CH	NEKG01	FUN921	ESTABLEC Y MANEJO DE FINCAS	0,00
CH	NFEG20	FID921	PROP ATENC CONFLIC AUMENTC	1.775,44
CH	NGGH03	FUN921	CENT MESOA P/ DESA TRÓP CEM	5.457,84
CH	UHAO07	BEC001	BECAS OMAR DENGO	4.890,75
CH	UHAO08	BEC001	BECAS LUIS FELIPE	6.290,50
CH	UHAO09	BEC001	ESTUDIANTE ASISTENTE PARAAC	284,62
CH	UHAO10	BEC001	ESTUDIANTE ASISTENTE ACADEM	33,30
CH	UHAO12	BEC001	AYUDAS ORDINARIAS	907,38
CH	UHAO12	BEC921	AYUDAS ORDINARIAS	924,41

**UNIVERSIDAD NACIONAL**  
**VICERRECTORÍA DE ADMINISTRACION**  
**PROGRAMA DE GESTIÓN FINANCIERA**  
**LIQUIDACIÓN PRESUPUESTARIA DE RECURSOS ESPECIFICOS**  
**AL 31 DE DICIEMBRE DE 2017**  
**( en miles de colones )**

ORG.	PROGRAMA	FONDO	NOMBRE	SUPERAVIT ESPECIFOPOR PROGRAMA
CH	UHAO13	BEC001	AYUDAS PARA GIRAS	3.307,58
CH	UHAO15	BEC001	PRESTAMOS PARA ESTUDIANTES	2.005,46
CH	UHAO40	BEC001	VIDA UNIVERSITARIA CHOROTEC	4.360,33
CH	UHAO40	BEC921	VIDA UNIVERSITARIA CHOROTEC	487,20
CH	UHAO40	INT001	VIDA UNIVERSITARIA CHOROTEC	1,89
CH	UHAO40	INT921	VIDA UNIVERSITARIA CHOROTEC	9,00
CH	UHAO80	BEC921	SERV ALIMENTACION ESTUD CH	0,40
CH	UHAO86	BEC921	AYUDA PARA LA EQUIDAD	2.152,68
CH	VHAU03	REP001	UNIDAD PARAACADEMICA DEPA	7.220,96
CH	VHAU38	REP001	BIBLIOTECA CHOROTEGA	8.681,52
CI	GDEK01	INT001	FONDO FOMENTO PROD ARTIST	4,22
CI	GDEK01	INT921	FONDO FOMENTO PROD ARTIST	0,00
CI	GDEK01	TTS921	FONDO FOMENTO PROD ARTIST	0,00
CI	GDLM01	INT001	CONEXIONES PARA CREATIVIDA	0,02
CI	GDLM01	INT921	CONEXIONES PARA CREATIVIDA	0,74
CI	GHAK02	CEX921	UNIDADES ACADEMICAS	47,00
CI	GHAK02	INT001	UNIDADES ACADEMICAS	5,97
CI	GHAK02	INT921	UNIDADES ACADEMICAS	4,26
CI	GHAK02	REP921	UNIDADES ACADEMICAS	0,00
CI	NFAG07	INT921	CONEXIONES PARA LA CREATIVI	0,00
CM	AHAQ42	INT001	FDOS SIST EQ CIENT Y TECNOL	9,29
CM	AHAQ42	INT921	FDOS SIST EQ CIENT Y TECNOL	144,18
CM	DEAG01	INT001	VIVERO FORESTAL	0,43
CM	DEAG01	INT921	VIVERO FORESTAL	6,91
CM	DGEF01	INT001	EDUCACIÓN CONTINUA (ACTIVIE	0,25
CM	DGEF01	INT921	EDUCACIÓN CONTINUA (ACTIVIE	4,01
CM	GHAK02	INT001	UNIDADES ACADEMICAS	463,48
CM	GHAK02	INT921	UNIDADES ACADEMICAS	240,37
CM	GHAK02	TTS001	UNIDADES ACADEMICAS	0,00
CM	GHAK02	TTS921	UNIDADES ACADEMICAS	0,00
CM	GHAK94	INT001	INTERESES FONDOS DEL SISTEM	1.046,60
CM	GHAQ20	FSI001	FDOS SIST EQ CIENT Y TECNOL	18.199,84
CM	GHAQ20	INT001	FDOS SIST EQ CIENT Y TECNOL	241,25
CM	GHAQ20	INT921	FDOS SIST EQ CIENT Y TECNOL	244,43
CM	GHAQ20	TTS001	FDOS SIST EQ CIENT Y TECNOL	73,12
CM	GHAQ20	TTS921	FDOS SIST EQ CIENT Y TECNOL	2.536,91
CM	IEGG06	FSI001	EMISIONES GASES EFECTO INVE	20,09
CM	IEGG06	FSI921	EMISIONES GASES EFECTO INVE	7.782,17
CM	IFDW02	INT001	LABORATORIO ANÁLISIS AMBIEN	0,23
CM	IFDW02	INT921	LABORATORIO ANÁLISIS AMBIEN	3,67
CM	NABG01	INT001	FLORISTERÍA COMUNITARIA DES	0,11
CM	NABG01	INT921	FLORISTERÍA COMUNITARIA DES	1,68
CM	NAKG06	CEX921	SEGURIDAD Y SUSTEN HIDRICA C	14.457,84
CM	NAKG06	INT001	SEGURIDAD Y SUSTEN HIDRICA C	876,08
CM	NAKG06	INT921	SEGURIDAD Y SUSTEN HIDRICA C	718,17
CM	NAKG09	FID921	ANALIS ESTRAT CAMBIO CLIMAT	11.705,26
CM	NHBH01	INT001	PROCAME PROG EST CALIDAD A	803,41

**UNIVERSIDAD NACIONAL**  
**VICERRECTORÍA DE ADMINISTRACION**  
**PROGRAMA DE GESTIÓN FINANCIERA**  
**LIQUIDACIÓN PRESUPUESTARIA DE RECURSOS ESPECIFICOS**  
**AL 31 DE DICIEMBRE DE 2017**  
**( en miles de colones )**

ORG.	PROGRAMA	FONDO	NOMBRE	SUPERAVIT ESPECIFOPOR PROGRAMA
CM	NHBH01	INT921	PROCAME PROG EST CALIDAD A	28.713,55
CR	GGKM07	FSI001	PROMOCION REGIONAL DE LAS I	62,67
CR	GGKM08	CEX921	SOCIALIZACION CONOCIMIENTO	236,79
CR	GGKM08	FSI001	SOCIALIZACION CONOCIMIENTO	185,92
CR	GGKM08	INT001	SOCIALIZACION CONOCIMIENTO	19,15
CR	VHAU03	INT001	UNIDAD PARAACADEMICA DEPA	58,31
CR	VHAU45	INT001	PUBLICAC LIBROS CON SELLO EU	235,08
CR	VHAU45	INT921	PUBLICAC LIBROS CON SELLO EU	767,34
CR	VHAU45	TTS001	PUBLICAC LIBROS CON SELLO EU	383,67
CR	VHAU45	TTS921	PUBLICAC LIBROS CON SELLO EU	3.463,07
CTI	AHAQ16	INT001	ADM CONV COOP INTERNAC	0,24
CTI	AHAQ16	INT921	ADM CONV COOP INTERNAC	4,13
CTI	GHAL02	CEX921	COOPEN- ERASMUS MUNDUS	154,74
CTI	GHAL02	INT001	COOPEN- ERASMUS MUNDUS	10,52
CTI	GHAL02	INT921	COOPEN- ERASMUS MUNDUS	22,52
CTI	GHAL06	CEX921	PROYECTO PEACE ERASMUS MU	44,43
CTI	GHAL06	INT001	PROYECTO PEACE ERASMUS MU	5,52
CTI	GHAL06	INT921	PROYECTO PEACE ERASMUS MU	48,53
CTI	GHBL01	CEX001	AMIDILIA MOV DESARROLLO INL	2.504,92
CTI	GHBL01	CEX921	AMIDILIA MOV DESARROLLO INL	2.432,01
CTI	GHBL01	INT001	AMIDILIA MOV DESARROLLO INL	239,09
CTI	GHBL01	INT921	AMIDILIA MOV DESARROLLO INL	452,48
CU	AHAQ10	INT001	REPRESENTAC INSTITUCIONALES	10,40
CU	AHAQ10	INT921	REPRESENTAC INSTITUCIONALES	175,09
CUN	GGAK03	CEX921	IV CONGRESO UNIVERSITARIO	248,60
CUN	GGAK03	INT921	IV CONGRESO UNIVERSITARIO	411,55
CUN	GGAK03	INT001	IV CONGRESO UNIVERSITARIO	33,64
CV	GHAK02	FEU921	UNIDADES ACADEMICAS	729,21
CV	GHAK02	FSI921	UNIDADES ACADEMICAS	1.808,00
CV	GHAK02	INT001	UNIDADES ACADEMICAS	48,29
CV	GHAK02	INT921	UNIDADES ACADEMICAS	536,59
CV	GHAK02	TTS921	UNIDADES ACADEMICAS	212,91
CV	GHAK76	FSI001	FONDO APOYO PARA EL FORTAL	0,00
CV	NCIH01	INT001	INCIATIVAS INTERDISPLINARIAS	3,55
CV	NCIH01	INT921	INCIATIVAS INTERDISPLINARIAS	55,08
DAS	DHAH01	CEX001	SEDE INTERUNIVERSITARIA	210,32
DAS	DHAH01	INT921	SEDE INTERUNIVERSITARIA	87,62
DAS	DHAH01	INT001	SEDE INTERUNIVERSITARIA	666,47
DAS	DHAH01	FSI001	SEDE INTERUNIVERSITARIA	1.604,91
DAS	GHAN08	FSI001	SUBCOMISION: REVISTA Y REPO:	360,16
DAS	UHAO06	BEC001	INTERCAMBIO	2.498,80
DAS	UHAO06	CEX001	INTERCAMBIO	-1.091,02
DAS	UHAO06	INT921	INTERCAMBIO	315,89
DAS	UHAO06	INT001	INTERCAMBIO	569,39
DAS	UHAO06	FSI001	INTERCAMBIO	1.200,00
DAS	UHAO06	CEX921	INTERCAMBIO	4.274,35
DAS	UHAO06	BEC921	INTERCAMBIO	6.047,26

**UNIVERSIDAD NACIONAL**  
**VICERRECTORÍA DE ADMINISTRACION**  
**PROGRAMA DE GESTIÓN FINANCIERA**  
**LIQUIDACIÓN PRESUPUESTARIA DE RECURSOS ESPECIFICOS**  
**AL 31 DE DICIEMBRE DE 2017**  
**( en miles de colones )**

ORG.	PROGRAMA	FONDO	NOMBRE	SUPERAVIT ESPECIFOPOR PROGRAMA
DAS	UHAO07	BEC001	BECAS OMAR DENGO	0,00
DAS	UHAO08	BEC001	BECAS LUIS FELIPE	319.720,44
DAS	UHAO08	BEC921	BECAS LUIS FELIPE	43,42
DAS	UHAO09	BEC001	ESTUDIANTE ASISTENTE PARAAC	53.844,43
DAS	UHAO09	BEC921	ESTUDIANTE ASISTENTE PARAAC	63,80
DAS	UHAO10	BEC001	ESTUDIANTE ASISTENTE ACADEN	21.677,82
DAS	UHAO10	BEC921	ESTUDIANTE ASISTENTE ACADEN	65,63
DAS	UHAO11	BEC001	BECA POSGRADO	10.225,02
DAS	UHAO12	BEC001	AYUDAS ORDINARIAS	2.737,08
DAS	UHAO12	BEC921	AYUDAS ORDINARIAS	4.169,57
DAS	UHAO13	BEC001	AYUDAS PARA GIRAS	4.460,90
DAS	UHAO13	BEC921	AYUDAS PARA GIRAS	720,00
DAS	UHAO14	BEC001	SERVO DE ALIMENTACION ESTUI	19.424,85
DAS	UHAO14	BEC921	SERVO DE ALIMENTACION ESTUI	23,67
DAS	UHAO14	INT921	SERVO DE ALIMENTACION ESTUI	0,00
DAS	UHAO15	BEC001	PRESTAMOS PARA ESTUDIANTES	9.838,61
DAS	UHAO16	BEC001	AYUDAS ESPECIALES	42,37
DAS	UHAO45	BEC001	EXITO ACADEMICO	2.294,02
DAS	UHAO54	BEC001	BECA ESTUDIANTE ASISTENTE GF	720,42
DAS	UHAO55	BEC001	BECAS TERCER CICLO	44.751,43
DAS	UHAO61	BEC001	BECAS LUIS FELIPE SA	45.222,99
DAS	UHAO61	FSI921	BECAS LUIS FELIPE SA	734,24
DAS	UHAO65	BEC921	BECA ESTUDI ASIST PARAACADEI	1.350,60
DAS	UHAO65	FSI921	BECA ESTUDI ASIST PARAACADEI	1.215,54
DAS	UHAO67	BEC921	AYUDAS ORDINARIAS SA	7.453,11
DAS	UHAO67	FSI921	AYUDAS ORDINARIAS SA	964,03
DAS	UHAO83	BEC001	BECA COMPLEMENTARIA	1.000,00
DAS	UHAO86	BEC001	AYUDA PARA LA EQUIDAD	2.510,42
DAS	UHAO86	BEC921	AYUDA PARA LA EQUIDAD	1.224,93
DAS	VHAK43	FSI001	RED COSTARRICENSE UNIVERSID	832,09
DAS	VHAK43	FSI921	RED COSTARRICENSE UNIVERSID	19,53
DAS	VHAK49	CEX921	BECAS ESTUDIANTILES PARA UNI	2.500,00
DAS	VHAK49	INT001	BECAS ESTUDIANTILES PARA UNI	152,39
DAS	VHAK49	INT921	BECAS ESTUDIANTILES PARA UNI	66,60
DAS	VHAO01	BEC001	RESIDENCIAS ESTUDIANTILES	41.351,46
DAS	VHAO01	BEC921	RESIDENCIAS ESTUDIANTILES	101.546,21
DAS	VHAO01	INT921	RESIDENCIAS ESTUDIANTILES	31.480,14
DAS	VHAO01	INT001	RESIDENCIAS ESTUDIANTILES	785,61
DAS	VHAU03	BEC001	UNIDAD PARAACADEMICA DEPA	2.258,67
DC	DCHE02	INT001	CURSO. SERV.FAC CIENC SOCIALI	0,18
DC	DCHE02	INT921	CURSO. SERV.FAC CIENC SOCIALI	2,91
DE	DCHA05	CEX921	ENSEÑANZA DE¿ (COMP. PEDAG	7.303,25
DE	DCHA05	INT001	ENSEÑANZA DE¿ (COMP. PEDAG	784,26
DE	DCHA05	INT921	ENSEÑANZA DE¿ (COMP. PEDAG	127,20
DE	DCHB05	INT001	M. EN EDUCACION TRIMESTR	0,72
DE	DCHB05	TTS921	M. EN EDUCACION TRIMESTR	0,05
DE	ECAI02	CEX001	PREV ATENC ABAN ESCOL, YO M	367,10



**UNIVERSIDAD NACIONAL**  
**VICERRECTORÍA DE ADMINISTRACION**  
**PROGRAMA DE GESTIÓN FINANCIERA**  
**LIQUIDACIÓN PRESUPUESTARIA DE RECURSOS ESPECIFICOS**  
**AL 31 DE DICIEMBRE DE 2017**  
**( en miles de colones )**

ORG.	PROGRAMA	FONDO	NOMBRE	SUPERAVIT ESPECIFOPOR PROGRAMA
DE	ECAI02	INT001	PREV ATENC ABAN ESCOL, YO M	22,88
DE	GCKK02	INT001	ACTIV PERMANENTE COMISION	0,27
DE	GHAK02	INT001	UNIDADES ACADEMICAS	0,00
DF	DDKB01	INT001	D. INTER LETRAS Y ARTES EN A.C	5,25
DF	DDKB01	INT921	D. INTER LETRAS Y ARTES EN A.C	1,65
DF	DHAK11	INT001	RENOVACION ACADEMICA DOCE	0,15
DF	DHAK11	INT921	RENOVACION ACADEMICA DOCE	0,49
DF	GHAK02	INT001	UNIDADES ACADEMICAS	19,44
DF	GHAK02	INT921	UNIDADES ACADEMICAS	0,34
DF	GHAK02	REP921	UNIDADES ACADEMICAS	42,30
DF	GHAK02	TTS001	UNIDADES ACADEMICAS	80,86
DF	GHAK02	TTS921	UNIDADES ACADEMICAS	0,32
DF	VHAU12	INT001	ADM PARACAD BIBLIOT FILOS LE	0,04
DF	VHAU12	INT921	ADM PARACAD BIBLIOT FILOS LE	0,20
DG	GHAK02	INT001	UNIDADES ACADEMICAS	4,28
DG	GHAK02	INT921	UNIDADES ACADEMICAS	8,14
DG	GHAK02	TTS921	UNIDADES ACADEMICAS	58,25
DIRDOC	AHAQ41	FSI001	FDOS SIST NUEVAS TECNO INF IN	1.794,00
DIRDOC	DHAH01	CEX921	SEDE INTERUNIVERSITARIA	24,51
DIRDOC	DHAH01	FSI921	SEDE INTERUNIVERSITARIA	2.973,15
DIRDOC	DHAH01	INT001	SEDE INTERUNIVERSITARIA	0,56
DIRDOC	DHAH01	FSI001	SEDE INTERUNIVERSITARIA	7.695,65
DIRDOC	DHAH01	INT921	SEDE INTERUNIVERSITARIA	0,00
DIRDOC	GHAK76	FSI001	FONDO APOYO PARA EL FORTAL	61,92
DIRDOC	GHAL03	INT921	SISTEMA DE DESARROLLO PROFI	0,00
DIRDOC	GHAL08	FSI001	NUEVAS TECN INFORM Y COMUI	18.702,62
DIREXT	AHAQ42	FSI001	FDOS SIST EQ CIENT Y TECNOL	2.083,74
DIREXT	ECKI01	FSI001	SUB COMISION CAPACITACION C	287,15
DIREXT	ECKI01	FSI921	SUB COMISION CAPACITACION C	170,69
DIREXT	EGGI03	FSI001	SUB COM DIF INFORMES ESTAD	194,55
DIREXT	EHBI01	FSI001	SUB COMISION AULA MOVIL	800,80
DIREXT	GCAI02	FSI921	GENERAR CAPAC ESTUDIANTIL E	77,12
DIREXT	GHAK02	CEX921	UNIDADES ACADEMICAS	0,00
DIREXT	GHAK02	INT001	UNIDADES ACADEMICAS	0,00
DIREXT	GHAK70	FSI921	FONDO ARTICULACION EXTENSIO	32,50
DIREXT	GHAK70	INT921	FONDO ARTICULACION EXTENSIO	0,00
DIREXT	GHAL09	FSI921	INNOVACION Y GESTION DE PPA	0,00
DIREXT	GHBK01	FSI001	PROMOC MEJORA CONT EXT Y A	507,86
DIRINV	GHAK02	INT921	UNIDADES ACADEMICAS	0,00
DIRINV	GHAK76	FSI001	FONDO APOYO PARA EL FORTAL	50,60
DIRINV	GHAN06	FSI001	PROGRAMA MEJORAMIENTO CA	37,50
DIRINV	GHAN08	FSI001	SUBCOMISION: REVISTA Y REPO:	562,10
DOAP	UHAO17	BEC001	ATRACCION ESTUDIANTIL	2.265,38
DOAP	UHAO84	FSI001	DESCUBRIENDO EL SISTEM UNIV	2.083,60
DOAP	UHAO85	FSI001	VISITAS DE INFORMACION Y ORI	0,00
DOAP	VHAK29	FSI001	ACUC FESTIVAL UNIV.REG.DE VII	0,00
DOAP	VHAK51	FSI001	EXITO ACADEMICO	178,19

**UNIVERSIDAD NACIONAL**  
**VICERRECTORÍA DE ADMINISTRACION**  
**PROGRAMA DE GESTIÓN FINANCIERA**  
**LIQUIDACIÓN PRESUPUESTARIA DE RECURSOS ESPECIFICOS**  
**AL 31 DE DICIEMBRE DE 2017**  
**( en miles de colones )**

ORG.	PROGRAMA	FONDO	NOMBRE	SUPERAVIT ESPECIFOPOR PROGRAMA
DOAP	VHAU26	FSI001	ARTICU POLIT DE ACCESI EDUCA	289,70
DOAP	VHAU26	FSI921	ARTICU POLIT DE ACCESI EDUCA	0,00
DPE	UHAO02	INT001	VIDA UNIVERSITARIA	1.600,04
DPE	UHAO24	BEC001	DEPORTES	0,00
DPE	UHAO24	INT921	DEPORTES	1.030,45
DPE	UHAO24	INT001	DEPORTES	53,00
DPE	UHAO28	BEC001	EQUIPOS REPRESENTATIVOS	1.914,16
DPE	UHAO43	INT001	VIDA ESTUDIANTIL - BNCR	0,12
DPE	VHAU03	BEC001	UNIDAD PARAACADEMICA DEPA	3.333,32
DPE	VHAU03	INT001	UNIDAD PARAACADEMICA DEPA	614,92
DPE	VHAU03	INT921	UNIDAD PARAACADEMICA DEPA	513,61
DPE	VHAU03	CEX921	UNIDAD PARAACADEMICA DEPA	7.099,03
DPE	VHAU27	FSI001	ACUC FESTI UNIVER REGI VIDA E	255,31
DPE	VHAU27	INT921	ACUC FESTI UNIVER REGI VIDA E	2,92
DPE	VHAU27	INT001	ACUC FESTI UNIVER REGI VIDA E	2,11
DR	AHAQ50	FSI921	GEST. ADM. DE RECUR. FDO DEL	0,00
DR	DHAH01	FSI001	SEDE INTERUNIVERSITARIA	0,00
DR	DHAH01	FSI921	SEDE INTERUNIVERSITARIA	124,99
DR	GHAK02	INT001	UNIDADES ACADEMICAS	1,39
DR	GHAK02	INT921	UNIDADES ACADEMICAS	32,27
DR	UHAO43	CEX921	VIDA ESTUDIANTIL - BNCR	11.000,00
DR	UHAO43	INT001	VIDA ESTUDIANTIL - BNCR	355,01
DR	VHAU22	CEX001	ADM DEPTO DE REGISTRO	2.721,55
DR	VHAU22	CEX921	ADM DEPTO DE REGISTRO	1.143,89
DR	VHAU22	FSI921	ADM DEPTO DE REGISTRO	0,00
DR	VHAU22	INT001	ADM DEPTO DE REGISTRO	187,93
DR	VHAU22	INT921	ADM DEPTO DE REGISTRO	1.107,03
DR	VHAU22	TTS921	ADM DEPTO DE REGISTRO	58,20
DR	VHAU32	INT001	APOYO DOCENTE	9,34
DR	VHAU32	INT921	APOYO DOCENTE	213,53
DS	GHAK02	INT001	UNIDADES ACADEMICAS	1,53
DS	GHAK02	INT921	UNIDADES ACADEMICAS	20,85
DS	GHAK02	TTS921	UNIDADES ACADEMICAS	3,24
DT	DCHA06	INT001	B.CS EDUC.VIDA EN FAMILIA	88,20
DT	DCHA06	INT921	B.CS EDUC.VIDA EN FAMILIA	347,37
DT	DGAB03	INT001	M. GESTION EDUC. ENF LIDERAZ	19,07
DT	DGAB03	INT921	M. GESTION EDUC. ENF LIDERAZ	252,38
DT	GHAK02	INT001	UNIDADES ACADEMICAS	55,85
DT	GHAK02	INT921	UNIDADES ACADEMICAS	121,90
DT	GHAK02	TTS921	UNIDADES ACADEMICAS	146,13
DTIC	AHAQ01	CEX921	UNIDADES ADMINISTRATIVAS	9.000,00
DTIC	AHAQ01	INT001	UNIDADES ADMINISTRATIVAS	3,17
DTIC	AHAQ41	FSI001	FDOS SIST NUEVAS TECNO INF IN	4.727,15
DTIC	GHAK94	INT001	INTERESES FONDOS DEL SISTEM,	0,03
DTIC	SHAX23	FSI001	EQUIPO TECNOLOGICO DTIC	1.771,08
DTIC	SHAX23	INT001	EQUIPO TECNOLOGICO DTIC	0,37
DTIC	SHAX23	FSI921	EQUIPO TECNOLOGICO DTIC	3.500,00

**UNIVERSIDAD NACIONAL**  
**VICERRECTORÍA DE ADMINISTRACION**  
**PROGRAMA DE GESTIÓN FINANCIERA**  
**LIQUIDACIÓN PRESUPUESTARIA DE RECURSOS ESPECIFICOS**  
**AL 31 DE DICIEMBRE DE 2017**  
**( en miles de colones )**

ORG.	PROGRAMA	FONDO	NOMBRE	SUPERAVIT ESPECIFOPOR PROGRAMA
EA	DCIA01	INT001	B Y L. EN ARTE ESCÉNICO	0,03
EA	DCIA01	INT921	B Y L. EN ARTE ESCÉNICO	0,00
EA	EDFG01	INT001	CAPA TEATRAL AREA RURAL	0,78
EA	EDFG01	INT921	CAPA TEATRAL AREA RURAL	0,00
EA	EDFG01	TTS921	CAPA TEATRAL AREA RURAL	19,83
EA	GHAK02	INT001	UNIDADES ACADEMICAS	2,44
EA	GHAK02	INT921	UNIDADES ACADEMICAS	68,22
EA	NDBH12	INT001	TEATRO APLICADO. CREANDO PF	5,99
EA	NDBH12	TTS001	TEATRO APLICADO. CREANDO PF	139,86
EAE	DCIA01	INT001	B Y L. EN ARTE ESCÉNICO	0,13
EAE	DCIA01	INT921	B Y L. EN ARTE ESCÉNICO	2,07
EB	DCAA01	INT001	B Y L PEDAG.ENF.EDUC.PRESCOL	2,65
EB	DCAA01	INT921	B Y L PEDAG.ENF.EDUC.PRESCOL	41,12
EB	DCAA02	INT001	B Y L PEDAG ENF I Y II CICLO	32,56
EB	DCAA02	INT921	B Y L PEDAG ENF I Y II CICLO	30,30
EB	DCAA02	TTS921	B Y L PEDAG ENF I Y II CICLO	475,00
EB	GHAK02	INT001	UNIDADES ACADEMICAS	1,83
EB	GHAK02	INT921	UNIDADES ACADEMICAS	7,92
EB	GHAK02	TTS921	UNIDADES ACADEMICAS	20,69
EB	GHAK69	FSI001	EQUIPO DIDACTICO	5.269,84
EB	NCFH02	CEX921	PROGRAMA DESARROLLO ACAD	116,68
EB	NCFH02	INT001	PROGRAMA DESARROLLO ACAD	33,48
EB	NCFH02	INT921	PROGRAMA DESARROLLO ACAD	345,11
EC	DGFB01	INT001	M. ECONOMÍA DEL DESARROLLC	6,99
EC	DGFB01	INT921	M. ECONOMÍA DEL DESARROLLC	69,36
EC	DGFB01	TTS921	M. ECONOMÍA DEL DESARROLLC	39,07
EC	EEJG15	INT001	CAPACITACION Y ASISTENCIA FIC	2,12
EC	EEJG15	INT921	CAPACITACION Y ASISTENCIA FIC	33,09
EC	EEJG17	CEX921	FORMAC CONTIN CAPAC COMPE	36,60
EC	EEJG17	INT001	FORMAC CONTIN CAPAC COMPE	146,10
EC	EEJG17	INT921	FORMAC CONTIN CAPAC COMPE	340,64
EC	EEJG17	TTS001	FORMAC CONTIN CAPAC COMPE	0,00
EC	EEJG17	TTS921	FORMAC CONTIN CAPAC COMPE	2.837,71
EC	GCFK45	INT001	AUTOEVALUACIÓN ESC. ECONOI	19,50
EC	GCFK45	INT921	AUTOEVALUACIÓN ESC. ECONOI	103,02
EC	GCFK45	TTS921	AUTOEVALUACIÓN ESC. ECONOI	199,60
EC	GGGN02	CEX921	REVISTA ECONOMÍA Y SOCIEDAD	84,09
EC	GGGN02	INT001	REVISTA ECONOMÍA Y SOCIEDAD	86,38
EC	GGGN02	INT921	REVISTA ECONOMÍA Y SOCIEDAD	1.628,55
EC	GGGN02	TTS921	REVISTA ECONOMÍA Y SOCIEDAD	4,73
EC	GHAK02	INT001	UNIDADES ACADEMICAS	8,93
EC	GHAK02	INT921	UNIDADES ACADEMICAS	108,10
EC	GHAK02	TTS921	UNIDADES ACADEMICAS	30,47
EC	IGCG10	INT001	EFECTO DE LAS ORGANIZAC DE E	77,27
EC	IGCG10	INT921	EFECTO DE LAS ORGANIZAC DE E	1.392,22
EC	NACG08	FID921	SERV ECOSIT CUENCAS HIDROG I	1.180,03
EC	NEJG01	CEX921	PROG FORMA CONT CAPA COMI	10,26

**UNIVERSIDAD NACIONAL**  
**VICERRECTORÍA DE ADMINISTRACION**  
**PROGRAMA DE GESTIÓN FINANCIERA**  
**LIQUIDACIÓN PRESUPUESTARIA DE RECURSOS ESPECIFICOS**  
**AL 31 DE DICIEMBRE DE 2017**  
**( en miles de colones )**

ORG.	PROGRAMA	FONDO	NOMBRE	SUPERAVIT ESPECIFOPOR PROGRAMA
EC	NEJG01	INT001	PROG FORMA CONT CAPA COMI	10,29
EC	NEJG01	INT921	PROG FORMA CONT CAPA COMI	16,46
EC	NEJG01	TTS921	PROG FORMA CONT CAPA COMI	86,92
EC	NEJG23	INT001	FORMACION CONTINUA CAPAC	60,27
EC	NEJG23	INT921	FORMACION CONTINUA CAPAC	105,54
EC	NEJG23	TTS921	FORMACION CONTINUA CAPAC	581,18
ED	GHAK02	INT001	UNIDADES ACADEMICAS	22,41
ED	GHAK02	INT921	UNIDADES ACADEMICAS	0,00
ED	GHAK02	TTS001	UNIDADES ACADEMICAS	679,27
ED	NDEG04	CEX921	COMPAÑIA CAMARA DANZA UN	22,99
ED	NDEG04	INT001	COMPAÑIA CAMARA DANZA UN	14,51
ED	NDEG04	INT921	COMPAÑIA CAMARA DANZA UN	94,24
ED	NDEG04	TTS001	COMPAÑIA CAMARA DANZA UN	0,00
ED	NDEG04	TTS921	COMPAÑIA CAMARA DANZA UN	0,00
ED	NDEH01	INT001	PROGRAMA MARGARITA ESQUI	367,59
ED	NDEH01	TTS001	PROGRAMA MARGARITA ESQUI	-1.245,17
ED	NDFG02	INT001	UNA DANZA JOVEN	30,07
ED	NDFG02	INT921	UNA DANZA JOVEN	19,29
ED	NDFG02	TTS001	UNA DANZA JOVEN	820,01
ED	NDFG02	TTS921	UNA DANZA JOVEN	22,40
EDA	DGAB01	TTS921	M. ADMIN RECURSOS HUMANC	2.707,59
EDA	DGAB01	INT921	M. ADMIN RECURSOS HUMANC	595,34
EDA	DGAB01	INT001	M. ADMIN RECURSOS HUMANC	290,57
EDA	ECHI02	INT001	FORMACIÓN INVESTIGADORES L	2.949,49
EDA	ECHI02	TTS921	FORMACIÓN INVESTIGADORES L	37.697,17
EDA	ECHI02	INT921	FORMACIÓN INVESTIGADORES L	20.527,18
EDA	GHAK02	FSI921	UNIDADES ACADEMICAS	624,40
EDA	GHAK02	INT001	UNIDADES ACADEMICAS	51,95
EDA	GHAK02	TTS921	UNIDADES ACADEMICAS	10,26
EDA	GHAK02	TTS001	UNIDADES ACADEMICAS	0,00
EDA	GHAK02	INT921	UNIDADES ACADEMICAS	1.492,61
EDA	GHAK94	INT001	INTERESES FONDOS DEL SISTEM,	2,28
EDA	GHAK94	INT921	INTERESES FONDOS DEL SISTEM,	52,56
EDA	NGAH01	INT001	CENTRO DESARROLLO GERENCIA	10,18
EDA	NGAH01	TTS001	CENTRO DESARROLLO GERENCIA	0,00
EM	DHAH01	FSI921	SEDE INTERUNIVERSITARIA	0,97
EM	ECKG01	FSI921	PROG FORT APROP SOCIAL MAT	0,00
EM	GHAK69	FSI001	EQUIPO DIDACTICO	0,00
EN	DEAB01	INT001	D. CS NATURALES P/ EL DESARRC	93,15
EN	DEAB01	INT921	D. CS NATURALES P/ EL DESARRC	0,00
EN	DEAB01	TTS921	D. CS NATURALES P/ EL DESARRC	3.374,93
EN	EAJI01	FSI921	OPERA LAB PROD SEMILLAS OST	0,60
EN	EEBG01	FSI001	FOMENTO DE GRANJAS OSTRICL	0,00
EN	GHAK02	INT001	UNIDADES ACADEMICAS	0,75
EN	GHAK02	REP921	UNIDADES ACADEMICAS	0,45
EN	GHAN01	PES921	REVISTA UNICIENCIA	500,00
EN	GHAQ20	FSI001	FDOS SIST EQ CIENT Y TECNOL	0,00

UNIVERSIDAD NACIONAL  
VICERRECTORÍA DE ADMINISTRACION  
PROGRAMA DE GESTIÓN FINANCIERA  
LIQUIDACIÓN PRESUPUESTARIA DE RECURSOS ESPECIFICOS  
AL 31 DE DICIEMBRE DE 2017  
( en miles de colones )

ORG.	PROGRAMA	FONDO	NOMBRE	SUPERAVIT ESPECIFOPOR PROGRAMA
EN	GHAQ20	FSI921	FDOS SIST EQ CIENT Y TECNOL	0,00
EN	IABW01	PES921	ESTAC NAC CIENC MARINAS ECM	187,00
EQ	AHAK81	INT001	OLIMPIADAS CONSTARRICENSE (	0,22
EQ	AHAK81	INT921	OLIMPIADAS CONSTARRICENSE (	3,51
EQ	DEAA01	INT001	B. EN QUIMICA INDUSTRIAL	114,87
EQ	DEAA01	INT921	B. EN QUIMICA INDUSTRIAL	87,08
EQ	DEAA01	TTS001	B. EN QUIMICA INDUSTRIAL	609,46
EQ	DEAA01	TTS921	B. EN QUIMICA INDUSTRIAL	1.393,49
EQ	DEAA02	INT001	L. EN QUIMICA INDUSTRIAL	13,28
EQ	DEAA02	INT921	L. EN QUIMICA INDUSTRIAL	53,96
EQ	DEAA02	TTS921	L. EN QUIMICA INDUSTRIAL	152,19
EQ	DHAH01	FSI921	SEDE INTERUNIVERSITARIA	2,52
EQ	DHAH01	INT001	SEDE INTERUNIVERSITARIA	17,66
EQ	DHAH01	INT921	SEDE INTERUNIVERSITARIA	283,03
EQ	DHAH01	TTS921	SEDE INTERUNIVERSITARIA	14,35
EQ	EAJI03	CEX001	MODEL Y DIMES DE SIST DE REC	3.800,03
EQ	EAJI03	INT001	MODEL Y DIMES DE SIST DE REC	61,94
EQ	ECEG10	FSI001	INTEGRACION POBLACIONES EST	1.572,29
EQ	ECFI01	CEX921	FOMENTO DE LAS VOCACIONES	103,50
EQ	ECFI01	INT001	FOMENTO DE LAS VOCACIONES	18,11
EQ	ECFI01	INT921	FOMENTO DE LAS VOCACIONES	177,59
EQ	EEEG02	FSI001	FORTALEC CAPAC DOS COOPERA	0,00
EQ	EIAG01	FUN921	ESTUDIO EXTRA ANTIOXI FRUTO	3.339,47
EQ	GAKI02	FSI001	SUBCOMISION AGUA Y SANEAM	68,08
EQ	GHAK02	INT001	UNIDADES ACADEMICAS	29,99
EQ	GHAK02	INT921	UNIDADES ACADEMICAS	255,12
EQ	GHAK02	TTS921	UNIDADES ACADEMICAS	250,00
EQ	GHAK69	FSI001	EQUIPO DIDACTICO	26.753,56
EQ	GHAK77	FSI921	SUPERAVIT FONDOS DEL SISTEM	0,00
EQ	GHAQ20	FSI001	FDOS SIST EQ CIENT Y TECNOL	2.650,19
EQ	GHAQ20	FSI921	FDOS SIST EQ CIENT Y TECNOL	9.997,70
EQ	GIEM01	INT001	MEJORAM EFIC BIOCONTROLAD	0,15
EQ	GIEM01	INT921	MEJORAM EFIC BIOCONTROLAD	2,52
EQ	IABW06	CEX921	LAB QUÍMICA MARINA	160,10
EQ	IABW06	INT001	LAB QUÍMICA MARINA	49,71
EQ	IABW06	INT921	LAB QUÍMICA MARINA	1,09
EQ	IABW06	TTS001	LAB QUÍMICA MARINA	1.478,40
EQ	IAGG14	INT001	EST Y ANAL IRRA ERIT IND ULTRA	1,73
EQ	IAGG14	INT921	EST Y ANAL IRRA ERIT IND ULTRA	29,43
EQ	IAGG41	CEX921	VALIDACION METOD RAPIDOS A	8,00
EQ	IAGG41	INT001	VALIDACION METOD RAPIDOS A	10,69
EQ	IAGG41	INT921	VALIDACION METOD RAPIDOS A	172,11
EQ	IAIG01	FID921	DESARROLLO DE UN SISTEMA DE	5.164,89
EQ	IAKG17	CEX001	EFFECTOS CAMBIO CLIMA CICLO I	2.300,73
EQ	IAKG17	INT001	EFFECTOS CAMBIO CLIMA CICLO I	81,90
EQ	IEAG19	INT001	PROD ACIDO CITRICO POR BIOFE	5,98
EQ	IEAG19	INT921	PROD ACIDO CITRICO POR BIOFE	100,70

**UNIVERSIDAD NACIONAL**  
**VICERRECTORÍA DE ADMINISTRACION**  
**PROGRAMA DE GESTIÓN FINANCIERA**  
**LIQUIDACIÓN PRESUPUESTARIA DE RECURSOS ESPECIFICOS**  
**AL 31 DE DICIEMBRE DE 2017**  
**( en miles de colones )**

ORG.	PROGRAMA	FONDO	NOMBRE	SUPERAVIT ESPECIFOPOR PROGRAMA
EQ	NEAG05	INT921	DIVERSIFICA SIST AGROFORESTA	48,84
EQ	NEAG05	TTS921	DIVERSIFICA SIST AGROFORESTA	87,13
EQ	NEAG16	FSI001	APLICAC TECNOLOGIA INNOVAD	710,77
EQ	NIAW05	INT001	LAB DE FITOQUIMICA	429,81
EQ	SHAX16	INT001	MAQY EQ CONST FORTALEC INV	0,43
EQ	SHAX16	INT921	MAQY EQ CONST FORTALEC INV	7,45
ER	ECAG06	INT001	BIOAPRENDIZAJE APRENDER DE	10,27
ER	ECAG06	INT921	BIOAPRENDIZAJE APRENDER DE	210,52
ER	GHAK02	CEX921	UNIDADES ACADEMICAS	905,04
ER	GHAK02	FEU921	UNIDADES ACADEMICAS	84,95
ER	GHAK02	INT001	UNIDADES ACADEMICAS	314,27
ER	GHAK02	INT921	UNIDADES ACADEMICAS	1.576,20
ER	GHAK02	TTS921	UNIDADES ACADEMICAS	2.212,06
ER	GHAK69	FSI001	EQUIPO DIDACTICO	0,00
ER	NDAG07	INT001	DESARR ACAD PROF Y PROD MA	13,52
ES	VHAU03	INT001	UNIDAD PARAACADEMICA DEPA	10,54
ET	DGAB01	INT001	M. ADMIN RECURSOS HUMANC	162,46
ET	DGAB01	TTS921	M. ADMIN RECURSOS HUMANC	0,00
ET	ECHI02	INT001	FORMACIÓN INVESTIGADORES L	1.515,43
ET	ECHI02	TTS921	FORMACIÓN INVESTIGADORES L	7.642,00
ET	GHAK02	INT001	UNIDADES ACADEMICAS	31,42
ET	GHAK02	INT921	UNIDADES ACADEMICAS	0,00
ET	GHAK94	INT001	INTERESES FONDOS DEL SISTEM,	1,10
FEUNA	VHAP01	FEU001	FEUNA (CUOTA BIENEST ESTUD)	3.584,18
FEUNA	VHAP01	FEU921	FEUNA (CUOTA BIENEST ESTUD)	41.719,06
FEUNA	VHAP02	FEU001	FEUNA (TRANSF GOB ESTUDIAN	18.387,79
FEUNA	VHAP02	FEU921	FEUNA (TRANSF GOB ESTUDIAN	87.587,02
FEUNA	VHAP03	FEU001	FEUNA - DIRECTORIO ESTUDIAN	21.256,13
FEUNA	VHAP04	FEU001	FEUNA - TRIBUNAL ELECTORAL E	2.699,13
FEUNA	VHAP05	FEU001	FEUNA - CONSEJO ASOCIACION I	26.909,63
FEUNA	VHAP06	FEU001	FEUNA - DEFENSORIA ESTUDIAN	0,02
FEUNA	VHAP07	FEU001	FEUNA - CONTRALORIA ESTUDIA	6.218,72
FI	DFGB01	INT001	MAESTRIA FISICA MEDICA ENFA	0,75
FI	DFGB01	INT921	MAESTRIA FISICA MEDICA ENFA	2,66
FI	DFGB01	TTS921	MAESTRIA FISICA MEDICA ENFA	9,25
FI	ECAI01	CEX001	OLIMPIADAS CR DE FISICA(OLCO	0,00
FI	ECAI01	FSI921	OLIMPIADAS CR DE FISICA(OLCO	0,00
FI	EEJG16	CEX921	MUJERES JOVENES Y EL MAR	27,00
FI	EEJG16	INT001	MUJERES JOVENES Y EL MAR	30,29
FI	EEJG16	INT921	MUJERES JOVENES Y EL MAR	654,98
FI	EEJG30	FID921	GESTION COMUNITARIA FORTAL	1.464,56
FI	GHAK69	FSI001	EQUIPO DIDACTICO	6.674,09
FI	GHAK76	FSI001	FONDO APOYO PARA EL FORTAL	33,86
FI	GHAK94	INT001	INTERESES FONDOS DEL SISTEM,	0,63
FI	GHAK94	INT921	INTERESES FONDOS DEL SISTEM,	0,10
FI	GHAQ20	FSI001	FDOS SIST EQ CIENT Y TECNOL	48.291,50
FI	IABG22	CEX921	ESTUDIO SISTEMA SURGENCIA G	0,00

**UNIVERSIDAD NACIONAL**  
**VICERRECTORÍA DE ADMINISTRACION**  
**PROGRAMA DE GESTIÓN FINANCIERA**  
**LIQUIDACIÓN PRESUPUESTARIA DE RECURSOS ESPECIFICOS**  
**AL 31 DE DICIEMBRE DE 2017**  
**( en miles de colones )**

ORG.	PROGRAMA	FONDO	NOMBRE	SUPERAVIT ESPECIFOPOR PROGRAMA
FI	IABG22	INT001	ESTUDIO SISTEMA SURGENCIA G	11,98
FI	IABG22	INT921	ESTUDIO SISTEMA SURGENCIA G	1,45
FI	IEFG14	FSI001	GENERA ENERG LIMPIAS MAS EF	0,00
FI	IEFG14	FSI921	GENERA ENERG LIMPIAS MAS EF	1.007,30
FI	IFAG01	FSI001	CERRADO BRECHA DIAGN CONV	0,00
FI	IIAG15	FID921	SINTESIS Y EVALUACION DE QUII	6.592,49
FI	NCAI01	CEX921	OLIMPIADAS COSTARRICENSE FI:	0,00
FI	NCAI01	INT001	OLIMPIADAS COSTARRICENSE FI:	32,16
FI	NCAI01	INT921	OLIMPIADAS COSTARRICENSE FI:	52,57
FI	NGBG07	CEX001	USO DE UNA PLATAFORMA SIG F	3.908,11
FI	NGBG07	CEX921	USO DE UNA PLATAFORMA SIG F	1.652,40
FI	NGBG07	INT001	USO DE UNA PLATAFORMA SIG F	193,07
FI	NGBG07	INT921	USO DE UNA PLATAFORMA SIG F	283,02
FL	DDAA04	CEX001	B. EN FILOSOFÍA	3.176,23
FL	DDAA04	CEX921	B. EN FILOSOFÍA	56.031,48
FL	DDAA04	INT001	B. EN FILOSOFÍA	5.561,55
FL	DDAA04	INT921	B. EN FILOSOFÍA	7.505,53
FL	DDAA05	CEX921	B.EN ENSEÑANZA DE FILOSOFÍA	257,70
FL	DDAA05	INT001	B.EN ENSEÑANZA DE FILOSOFÍA	72,73
FL	DDAA05	INT921	B.EN ENSEÑANZA DE FILOSOFÍA	1,30
FL	GHAK02	CEX921	UNIDADES ACADEMICAS	20,00
FL	GHAK02	INT001	UNIDADES ACADEMICAS	1.023,14
FS	VHAU03	INT001	UNIDAD PARAACADEMICA DEPA	0,80
FS	VHAU03	INT921	UNIDAD PARAACADEMICA DEPA	13,74
HI	GCHN02	INT001	REV INVEST Y EXP DID EST SO	12,22
HI	GCHN02	INT921	REV INVEST Y EXP DID EST SO	0,96
HI	GCHN02	TTS921	REV INVEST Y EXP DID EST SO	105,20
HI	GGJN01	INT001	REVISTA DE HISTORIA	114,17
HI	GGJN01	INT921	REVISTA DE HISTORIA	619,87
HI	GGJN01	TTS921	REVISTA DE HISTORIA	1.152,14
HI	GHAK02	FEU921	UNIDADES ACADEMICAS	585,76
HI	GHAK02	INT001	UNIDADES ACADEMICAS	6,54
HI	GHAK02	INT921	UNIDADES ACADEMICAS	1,39
HI	GHAK02	TTS921	UNIDADES ACADEMICAS	0,00
HI	IGLG09	FUR921	RED INVESTIG CADENAS GLOBAL	0,00
HI	NDIH01	INT001	PROGRAMA DE MUSEOLOGIA	0,08
HI	NDIH01	INT921	PROGRAMA DE MUSEOLOGIA	2,04
HI	NDIH02	INT001	MUSEO CULTURA POPULAR	0,05
HI	NGJI01	INT001	ENCUENTROS POR LA HISTORIA	6,11
HI	NGJI01	INT921	ENCUENTROS POR LA HISTORIA	36,20
HI	NGJI01	TTS921	ENCUENTROS POR LA HISTORIA	42,69
HU	DDCE03	CEX921	HUMANIDADES (CICLOS)	12.310,92
HU	DDCE03	INT001	HUMANIDADES (CICLOS)	815,10
HU	DDCE03	INT921	HUMANIDADES (CICLOS)	2.054,35
HU	DDCE05	INT001	CURSOS DE SERVICIO (CICLOS)	0,83
HU	EGBG02	FUN921	CULTURA PAZ Y EXP ART PRIVAD	0,32
HU	EGGI02	FSI001	PERSONA ADULTA MAYOR CON/	18,21

**UNIVERSIDAD NACIONAL**  
**VICERRECTORÍA DE ADMINISTRACION**  
**PROGRAMA DE GESTIÓN FINANCIERA**  
**LIQUIDACIÓN PRESUPUESTARIA DE RECURSOS ESPECIFICOS**  
**AL 31 DE DICIEMBRE DE 2017**  
**( en miles de colones )**

ORG.	PROGRAMA	FONDO	NOMBRE	SUPERAVIT ESPECIFOPOR PROGRAMA
HU	GHAK02	REP921	UNIDADES ACADEMICAS	222,90
HU	GHAQ20	FSI001	FDOS SIST EQ CIENT Y TECNOI	11.826,43
IC	DBAB02	FSI921	M.EN TEC.E INFORMATICA EDUC	10.000,00
IC	DBAB02	INT001	M.EN TEC.E INFORMATICA EDUC	106,03
IC	DBAB02	INT921	M.EN TEC.E INFORMATICA EDUC	702,07
IC	DBAB02	TTS921	M.EN TEC.E INFORMATICA EDUC	943,67
IC	DBCBO1	CEX921	M.ADM.EN TEC. DE LA INFORMA	40.350,52
IC	DBCBO1	FSI921	M.ADM.EN TEC. DE LA INFORMA	30.000,00
IC	DBCBO1	INT001	M.ADM.EN TEC. DE LA INFORMA	5.201,61
IC	DBCBO1	INT921	M.ADM.EN TEC. DE LA INFORMA	19.526,21
IC	DBCBO1	TTS001	M.ADM.EN TEC. DE LA INFORMA	0,00
IC	DBCBO1	TTS921	M.ADM.EN TEC. DE LA INFORMA	3.872,00
IC	DGHB01	FSI921	MAESTRIA INNOVACION TECNOI	20.000,00
IC	DGHB01	INT001	MAESTRIA INNOVACION TECNOI	900,52
IC	DGHB01	INT921	MAESTRIA INNOVACION TECNOI	2.231,08
IC	DGHB01	TTS921	MAESTRIA INNOVACION TECNOI	11.745,58
IC	EBCI03	CEX001	DESA CAPAC ADMIN PROY ICODI	21.176,33
IC	EBCI03	FSI001	DESA CAPAC ADMIN PROY ICODI	4.380,33
IC	EBCI03	INT001	DESA CAPAC ADMIN PROY ICODI	389,73
IC	GHAK02	CEX921	UNIDADES ACADEMICAS	1,14
IC	GHAK02	INT001	UNIDADES ACADEMICAS	31,09
IC	GHAK02	INT921	UNIDADES ACADEMICAS	481,33
IC	NBDI01	INT001	ORGANIZACION DE LA IV OLIMP	0,19
IC	NBDI01	INT921	ORGANIZACION DE LA IV OLIMP	3,10
ID	GHAK02	FEU921	UNIDADES ACADEMICAS	5,18
ID	GHAK02	INT001	UNIDADES ACADEMICAS	0,16
ID	GHAK02	INT921	UNIDADES ACADEMICAS	3,74
ID	GHAK12	INT001	ADMI MAESTR ESTUD LATINOAN	0,07
ID	GHAK14	INT001	ADM MAESTR EST CULTURA CEN	0,21
ID	GHAK14	INT921	ADM MAESTR EST CULTURA CEN	3,58
IE	EGAG10	FSI921	FORTALEC ORG MUJERES CAMPI	400,00
IE	EGGG07	FSI001	MUJERES CAMPO: TIERRA, DERE	494,45
IE	EGGG07	FSI921	MUJERES CAMPO: TIERRA, DERE	251,84
IP	EECG02	FSI001	PROMOCION DE LA SEGURIDAD	0,00
IP	GHAK02	CEX921	UNIDADES ACADEMICAS	20,73
IP	GHAK02	INT001	UNIDADES ACADEMICAS	85,48
IP	GHAK02	INT921	UNIDADES ACADEMICAS	266,80
IP	GHAK02	TTS001	UNIDADES ACADEMICAS	750,00
IP	GHAK02	TTS921	UNIDADES ACADEMICAS	427,88
IP	IDBI01	INT001	USO DEL TIEMPO EN LA GAM	0,02
IP	NDBH10	INT001	PROGRAMA ESTUDIOS DE POBLA	393,38
IP	NDBH10	TTS001	PROGRAMA ESTUDIOS DE POBLA	1.683,29
IP	NGGG17	CEX001	POBLAC LONGEVA PENINS NICO'	1.373,36
IP	NGGG17	INT001	POBLAC LONGEVA PENINS NICO'	23,99
IP	VHAU03	INT001	UNIDAD PARAACADEMICA DEPA	190,88
IP	VHAU03	INT921	UNIDAD PARAACADEMICA DEPA	2.962,57
JB	VHAU46	CEX921	AYUDA Y BECAS FUNCIONARIOS	265,30



**UNIVERSIDAD NACIONAL**  
**VICERRECTORÍA DE ADMINISTRACION**  
**PROGRAMA DE GESTIÓN FINANCIERA**  
**LIQUIDACIÓN PRESUPUESTARIA DE RECURSOS ESPECIFICOS**  
**AL 31 DE DICIEMBRE DE 2017**  
**{ en miles de colones }**

ORG.	PROGRAMA	FONDO	NOMBRE	SUPERAVIT ESPECIFOPOR PROGRAMA
JB	VHAU46	FSI001	AYUDA Y BECAS FUNCIONARIOS	203,15
JB	VHAU46	INT001	AYUDA Y BECAS FUNCIONARIOS	15,83
JB	VHAU46	INT921	AYUDA Y BECAS FUNCIONARIOS	1,36
LI	DCHF12	INT001	CEIC CENTRO EST INGLES CONVI	19.499,06
LI	DCHF12	INT921	CEIC CENTRO EST INGLES CONVI	50.455,89
LI	DCHF12	TTS921	CEIC CENTRO EST INGLES CONVI	267.960,70
LI	DDCE05	FSI001	CURSOS DE SERVICIO (CICLOS)	32.035,92
LI	DDCE05	INT001	CURSOS DE SERVICIO (CICLOS)	830,26
LI	DDCE05	INT921	CURSOS DE SERVICIO (CICLOS)	5.089,82
LI	DDCE05	TTS921	CURSOS DE SERVICIO (CICLOS)	7.796,47
LI	GAHK02	INT001	EVENTOS INTERNACIONALES	3,95
LI	GAHK02	INT921	EVENTOS INTERNACIONALES	61,37
LI	GHAK02	CEX001	UNIDADES ACADEMICAS	0,00
LI	GHAK02	INT001	UNIDADES ACADEMICAS	53,91
LI	GHAK02	TTS001	UNIDADES ACADEMICAS	-185,19
LI	GHAK02	TTS921	UNIDADES ACADEMICAS	1,05
LI	GHAK50	INT001	ADM MAESTR SEGUNDA LENG Y	0,11
LI	NCHJ01	INT001	CONSTANCIAS PARA CARRERA A	1.257,10
LI	NCHJ01	TTS001	CONSTANCIAS PARA CARRERA A	5.238,55
MANTE	SHAX01	FSI921	INVERSION ESTRATEGICA INSTIT	4.181,23
MANTE	SHAX01	INT921	INVERSION ESTRATEGICA INSTIT	993,81
MU	AHAK02	INT001	UNIDADES ACADEMICAS (ADMIF	0,12
MU	AHAK02	INT921	UNIDADES ACADEMICAS (ADMIF	1,85
MU	GHAK02	FSI921	UNIDADES ACADEMICAS	1.000,00
MU	GHAK02	INT001	UNIDADES ACADEMICAS	57,58
MU	GHAK02	INT921	UNIDADES ACADEMICAS	935,51
MU	GHAK02	TTS921	UNIDADES ACADEMICAS	16,01
MU	NDEV01	INT001	LA CANCIÓN ORIGINAL	8,80
MU	NDEV01	INT921	LA CANCIÓN ORIGINAL	96,08
MU	NDEV01	TTS921	LA CANCIÓN ORIGINAL	55,80
MU	NDEV02	INT001	II FESTIVAL INTERNACIONAL PER	0,95
MV	AHAK77	INT001	ADMINISTRACION UEPS CRIOSEP	371,69
MV	AHAK77	INT921	ADMINISTRACION UEPS CRIOSEP	2.677,48
MV	AHAK77	TTS921	ADMINISTRACION UEPS CRIOSEP	3.091,38
MV	EFEI07	CEX001	MEJORA DIAGN ENFERM CAUSA	0,04
MV	EFEI07	FSI001	MEJORA DIAGN ENFERM CAUSA	4.208,77
MV	EFEI07	INT001	MEJORA DIAGN ENFERM CAUSA	52,02
MV	GHAK02	FSI921	UNIDADES ACADEMICAS	1.695,55
MV	GHAQ20	FSI001	FDOS SIST EQ CIENT Y TECNOL	71.403,55
MV	IEHG11	FSI001	USO DE SUSTANCIAS ANTIMICRO	392,65
MV	IFAG01	FSI001	CERRADO BRECHA DIAGN CONV	0,00
MV	IFDG11	INT001	INF EXPER INSE TRIAT VIRU TRIA	0,15
MV	IFDG11	INT921	INF EXPER INSE TRIAT VIRU TRIA	2,67
MV	IFDG12	CEX921	DES Y VAL ENS DIAG SENS Y ESP	0,27
MV	IFDG12	INT001	DES Y VAL ENS DIAG SENS Y ESP	6,63
MV	IFDG12	INT921	DES Y VAL ENS DIAG SENS Y ESP	4,83
MV	IFEG03	INT001	DET Y CARACT MOLEC EHLICHIA	0,12

**UNIVERSIDAD NACIONAL**  
**VICERRECTORÍA DE ADMINISTRACION**  
**PROGRAMA DE GESTIÓN FINANCIERA**  
**LIQUIDACIÓN PRESUPUESTARIA DE RECURSOS ESPECIFICOS**  
**AL 31 DE DICIEMBRE DE 2017**  
**{ en miles de colones }**

ORG.	PROGRAMA	FONDO	NOMBRE	SUPERAVIT ESPECIFOPOR PROGRAMA
MV	IFEG03	INT921	DET Y CARACT MOLEC EHLICHIA	1,87
MV	IFEG18	INT001	EVALUAC IMPACTO NUEROBRUC	0,33
MV	IFEG18	INT921	EVALUAC IMPACTO NUEROBRUC	5,67
MV	IFEG30	INT001	MONITOREO INFLUENZA AVIAR	0,44
MV	IFEG30	INT921	MONITOREO INFLUENZA AVIAR	7,51
MV	IFEG37	INT001	UNSO LECITINAS POLLOS INFECT	0,13
MV	IFEG37	INT921	UNSO LECITINAS POLLOS INFECT	2,19
MV	IFEG45	INT001	DIAGNOSTICO MOLECULAR T VII	55,34
MV	IFEG45	INT921	DIAGNOSTICO MOLECULAR T VII	716,99
MV	IFEG59	FSI921	MONITOREO PATOGEOS Y PLOV	3.148,10
MV	IFEG61	INT001	IMPLEMENTAC TECN LAB DIAG T	137,51
MV	IFEG61	INT921	IMPLEMENTAC TECN LAB DIAG T	2.191,81
MV	IFEG65	FSI001	CONFLICTO ENTRE MAPACHES Y	255,00
MV	IFEG73	FSI001	DESARR VACUNA BRUCELOSIS C	144,38
MV	IFEG77	FSI001	REGUL TRANSCRIPCIONAL VIRUL	1.834,26
MV	IFGG10	FSI001	COMPARACION TOXINOTIPICA Y	2.016,24
MV	IIAG20	FSI001	RESP INMUNE AVES ANTIGENOS	5,76
MV	IIAG22	FSI001	DESARROLLO VACUNA PROTEJA	0,00
MV	IIAG27	FSI001	EVALUAC EFICACIA DE UN TRAT/	4.121,27
MV	NEJH01	INT001	CONSULT REGIONAL INF CRIPAS	38,26
MV	NEJH01	INT921	CONSULT REGIONAL INF CRIPAS	247,17
MV	NEJH01	TTS921	CONSULT REGIONAL INF CRIPAS	346,71
MV	NFEG06	INT001	PROTOCOLO IDEN. VACTERIAS B	0,19
MV	NFEG06	INT921	PROTOCOLO IDEN. VACTERIAS B	3,35
MV	NFEG17	FID921	VINCULO IINTERDISCIPLINARIO F	4.610,67
MV	NFEJ02	FSI921	PROGRAMA HOSPITAL VETERIN/	0,00
MV	NFEJ02	INT001	PROGRAMA HOSPITAL VETERIN/	1.301,12
MV	NFEJ02	INT921	PROGRAMA HOSPITAL VETERIN/	8.640,94
MV	NFEJ02	TTS001	PROGRAMA HOSPITAL VETERIN/	356,64
MV	NFEJ02	TTS921	PROGRAMA HOSPITAL VETERIN/	7.191,23
MV	NFEW01	CEX921	HOSPITAL ESPECIES MENORES Y	7.650,84
MV	NFEW01	INT001	HOSPITAL ESPECIES MENORES Y	964,56
MV	NFEW01	TTS921	HOSPITAL ESPECIES MENORES Y	7.319,88
MV	NFHG02	INT001	DESARROLO Y VALORACION VAC	0,55
MV	NFHG02	INT921	DESARROLO Y VALORACION VAC	9,48
NA	ECAI03	CEX001	PROTECTO "CON VOS"	290,55
NA	ECAI03	FSI001	PROTECTO "CON VOS"	500,00
NA	ECAI03	INT001	PROTECTO "CON VOS"	20,46
NA	EGAI02	FSI001	TALLERES LUDICO CREATIVOS	3,56
NA	GHAK69	FSI001	EQUIPO DIDACTICO	0,00
OC	AHAQ79	INT001	PAUTA INSTITUCIONAL	220,13
OC	GHAK94	INT001	INTERESES FONDOS DEL SISTEM,	16,28
OC	GHAK94	INT921	INTERESES FONDOS DEL SISTEM,	252,66
OEBICIE	AHAQ01	CEX001	UNIDADES ADMINISTRATIVAS	0,00
ORP	AHAQ01	FSI921	UNIDADES ADMINISTRATIVAS	0,00
ORP	AHAQ01	TTS921	UNIDADES ADMINISTRATIVAS	0,03
ORP	AHAQ01	INT921	UNIDADES ADMINISTRATIVAS	0,00

**UNIVERSIDAD NACIONAL**  
**VICERRECTORÍA DE ADMINISTRACION**  
**PROGRAMA DE GESTIÓN FINANCIERA**  
**LIQUIDACIÓN PRESUPUESTARIA DE RECURSOS ESPECIFICOS**  
**AL 31 DE DICIEMBRE DE 2017**  
**( en miles de colones )**

ORG.	PROGRAMA	FONDO	NOMBRE	SUPERAVIT ESPECIFOPOR PROGRAMA
ORP	AHAQ01	INT001	UNIDADES ADMINISTRATIVAS	187,99
ORP	GHAK95	INT001	INTERESES FONDO DE REDES	10,09
ORP	GHAK96	INT921	INTERESES FUNDER	0,00
ORP	GHAK97	INT001	INTERESES FIDA	4,53
ORP	GHAK97	INT921	INTERESES FIDA	0,18
ORP	GHBK13	INT001	PROGRAMA USO INSTITUCIONAI	3,47
OV	AHAK56	EME001	ADMLEY #8276 FDO EMERG-OVS	1.615,58
OV	AHAK56	EME921	ADMLEY #8276 FDO EMERG-OVS	15.622,36
OV	EADG01	INT001	EXTENS COMUN NAC E INTERNA	0,07
OV	EADG01	INT921	EXTENS COMUN NAC E INTERNA	1,41
OV	EADG03	INT001	DESARR CAPAC P/ GESTI RIESG N	0,07
OV	EADG03	TTS921	DESARR CAPAC P/ GESTI RIESG N	1,52
OV	GADK01	INT001	CENTRO NACIONAL DE DATOS	3,66
OV	GADK01	INT921	CENTRO NACIONAL DE DATOS	75,01
OV	GHAK02	INT001	UNIDADES ACADEMICAS	1,44
OV	GHAK02	INT921	UNIDADES ACADEMICAS	3,18
OV	GHAK02	TTS921	UNIDADES ACADEMICAS	26,63
OV	IADG01	CEX921	RED GLOBAL OBSERV CAMB VOL	13.999,70
OV	IADG01	EME921	RED GLOBAL OBSERV CAMB VOL	2.070,00
OV	IADG01	INT001	RED GLOBAL OBSERV CAMB VOL	1.033,05
OV	IADG01	INT921	RED GLOBAL OBSERV CAMB VOL	11.892,73
OV	IADG12	CEX001	MONITOREO ESTUDIO Y DIVULG	0,00
OV	IADG12	CEX921	MONITOREO ESTUDIO Y DIVULG	8.542,71
OV	IADG12	INT001	MONITOREO ESTUDIO Y DIVULG	500,55
OV	IADG12	INT921	MONITOREO ESTUDIO Y DIVULG	536,88
OV	IADG12	TTS921	MONITOREO ESTUDIO Y DIVULG	220,19
OV	IADG13	CEX921	DESGASIFICACION DIOXIDO CAR	265,77
OV	IADG13	INT001	DESGASIFICACION DIOXIDO CAR	24,16
OV	IADG13	INT921	DESGASIFICACION DIOXIDO CAR	202,98
OV	NAFG01	EME921	IDENT RIESGO NOROESTE CR	200,00
OV	NAFK01	CEX921	ADM LEY 8276 FONDO EMERG O	120,17
OV	NAFK01	EME001	ADM LEY 8276 FONDO EMERG O	629.963,17
OV	NAFK01	EME921	ADM LEY 8276 FONDO EMERG O	684.835,95
OV	NAFK01	INT001	ADM LEY 8276 FONDO EMERG O	73.486,63
OV	NAFK01	INT921	ADM LEY 8276 FONDO EMERG O	554.343,79
PDS	AHAQ01	INT001	UNIDADES ADMINISTRATIVAS	184,54
PDS	AHAQ01	INT921	UNIDADES ADMINISTRATIVAS	364,98
PDS	AHAQ01	TTS921	UNIDADES ADMINISTRATIVAS	2.159,16
PDS	AHAQ01	TTS001	UNIDADES ADMINISTRATIVAS	469,25
PDS	GHAI04	FSI921	SUBCOMISION NEXO-UNIVERSID	370,00
PDS	GHAK02	INT001	UNIDADES ACADEMICAS	2,06
PDS	GHAK02	TTS001	UNIDADES ACADEMICAS	0,00
PDS	IEJI01	INT921	CONGRESO INTERNACI DE INNO'	0,19
PDS	IGHG02	INT001	DIAG PERCEP Y REQU SOBRE VIN	15,04
PDS	IGHG02	TTS001	DIAG PERCEP Y REQU SOBRE VIN	17,63
PE	DGIB04	CEX001	MAESTRIA GERENCIA COMERCIC	7.796,56
PE	DGIB04	CEX921	MAESTRIA GERENCIA COMERCIC	0,09

**UNIVERSIDAD NACIONAL**  
**VICERRECTORÍA DE ADMINISTRACION**  
**PROGRAMA DE GESTIÓN FINANCIERA**  
**LIQUIDACIÓN PRESUPUESTARIA DE RECURSOS ESPECIFICOS**  
**AL 31 DE DICIEMBRE DE 2017**  
**( en miles de colones )**

ORG.	PROGRAMA	FONDO	NOMBRE	SUPERAVIT ESPECIFOPOR PROGRAMA
PE	DGIB04	INT001	MAESTRIA GERENCIA COMERCIC	190,22
PE	DGIB04	INT921	MAESTRIA GERENCIA COMERCIC	0,49
PE	EGFI01	CEX001	DESARR PROG GES INOCUIDAD /	2.384,74
PE	EGFI01	FSI001	DESARR PROG GES INOCUIDAD /	177,25
PE	EGFI01	INT001	DESARR PROG GES INOCUIDAD /	42,82
PE	GHAK02	INT001	UNIDADES ACADEMICAS	132,17
PE	GHAK02	TTS001	UNIDADES ACADEMICAS	0,00
PE	GHAK02	TTS921	UNIDADES ACADEMICAS	0,00
PE	IGEG05	INT001	SERVIC AMBIENT ESPAC RURALE	15,56
PE	IGEG05	INT921	SERVIC AMBIENT ESPAC RURALE	159,31
PE	IGEG05	TTS921	SERVIC AMBIENT ESPAC RURALE	115,75
PE	IGLG09	FUR921	RED INVESTIG CADENAS GLOBAL	503,21
PGF	AHAQ01	TTS001	UNIDADES ADMINISTRATIVAS	0,00
PGF	AHAQ01	INT001	UNIDADES ADMINISTRATIVAS	13,15
PGF	AHAQ06	TTS001	FONDOS GLOBALES VINCULO EX	0,00
PGF	AHAQ36	INT001	COMPROMISOS PRESUPUESTAR	1.417,22
PGF	AHAQ36	TTS001	COMPROMISOS PRESUPUESTAR	34.559,54
PGF	AHAQ36	TTS921	COMPROMISOS PRESUPUESTAR	-34.559,54
PGF	AHAQ37	INT001	INGRESOS CENTRALIZADOS	0,00
PGF	AHAQ50	FSI001	GEST. ADM. DE RECUR. FDO DEL	98,75
PGF	GHAK06	CEX001	SERV.REMUNER. ACADEMICOS	0,00
PGF	GHAK06	TTS001	SERV.REMUNER. ACADEMICOS	0,00
PGF	NCHJ01	INT001	CONSTANCIAS PARA CARRERA A	0,75
PGF	UHAU22	BEC001	ADMINISTRACION BECAS INTST (	-93.935,70
PGF	UHAU22	BEC921	ADMINISTRACION BECAS INTST (	304.786,11
PGF	VHAU06	TTS001	SERV.REMUNER. VIDA ESTUDIAN	0,00
PIN	AHAQ48	INT001	ALQUILERES INSTITUCIONALES	16,19
PIN	AHAQ75	INT001	GESTION ADMINISTRATIVA	1,32
PIN	SHAX01	FSI921	INVERSION ESTRATEGICA INSTIT	50.000,00
PLAESP	AHAQ01	INT001	UNIDADES ADMINISTRATIVAS	153,06
PLAESP	AHAQ01	TTS921	UNIDADES ADMINISTRATIVAS	97,82
PLAESP	NDEH02	CEX921	CENTRO DE ARTE Y CULTURA	977,45
PLAESP	SHAX06	INT921	MAQ.EQ.CONT.PROYECTOS DE C	0,00
PP	DCDB01	INT001	M. PEDAGOG ENF.DIVER PROC.E	0,37
PP	DGDA01	INT001	B Y L. PLANIF.ECO Y SOCIAL	0,11
PP	DGDB01	INT001	MAESTRIA PLANIF ENF DESARR L	2.775,16
PP	DGDB01	INT921	MAESTRIA PLANIF ENF DESARR L	1.697,81
PP	DGDB01	TTS001	MAESTRIA PLANIF ENF DESARR L	27.876,00
PP	DGDB01	TTS921	MAESTRIA PLANIF ENF DESARR L	18.574,04
PP	EEEG01	FSI001	FORTALEC PROD CAPA GESTION	0,00
PP	GHAK02	CEX921	UNIDADES ACADEMICAS	0,10
PP	GHAK02	INT001	UNIDADES ACADEMICAS	24,56
PP	GHAK02	INT921	UNIDADES ACADEMICAS	0,23
PP	GHAK02	TTS921	UNIDADES ACADEMICAS	27,07
PP	NACG08	FID921	SERV ECOSIT CUENCAS HIDROG I	2.738,31
PP	NDBJ01	INT001	FORTALECIMIENTO DEL PROG DI	353,87
PP	NDBJ01	TTS001	FORTALECIMIENTO DEL PROG DI	0,00

**UNIVERSIDAD NACIONAL**  
**VICERRECTORÍA DE ADMINISTRACION**  
**PROGRAMA DE GESTIÓN FINANCIERA**  
**LIQUIDACIÓN PRESUPUESTARIA DE RECURSOS ESPECIFICOS**  
**AL 31 DE DICIEMBRE DE 2017**  
**( en miles de colones )**

ORG.	PROGRAMA	FONDO	NOMBRE	SUPERAVIT ESPECIFOPOR PROGRAMA
PP	NDBJ01	TTS921	FORTALECIMIENTO DEL PROG DI	0,00
PRH	AHAL02	FSI921	CAPACITACIÓN Y ADIESTRAMIEN	2.000,00
PRH	AHAL02	INT001	CAPACITACIÓN Y ADIESTRAMIEN	19,94
PRH	AHAL02	INT921	CAPACITACIÓN Y ADIESTRAMIEN	309,56
PRH	AHAQ01	CEX921	UNIDADES ADMINISTRATIVAS	76,85
PRH	AHAQ01	INT001	UNIDADES ADMINISTRATIVAS	104,00
PRH	AHAQ01	FSI921	UNIDADES ADMINISTRATIVAS	0,00
PRH	AHAQ01	INT921	UNIDADES ADMINISTRATIVAS	1.369,04
PRH	AHAQ01	TTS921	UNIDADES ADMINISTRATIVAS	168,30
PRH	AHAQ04	CEX921	OPERACION CONCENTRADAS	331,82
PRH	AHAQ04	INT001	OPERACION CONCENTRADAS	24,96
PRH	AHAQ04	INT921	OPERACION CONCENTRADAS	55,51
PRH	AHAQ26	CEX921	SEG E HIGIENE OCUPAC	21,70
PRH	AHAQ26	FEU921	SEG E HIGIENE OCUPAC	1,54
PRH	AHAQ26	TTS001	SEG E HIGIENE OCUPAC	3,63
PRH	AHAQ26	INT921	SEG E HIGIENE OCUPAC	66,96
PRH	AHAQ26	INT001	SEG E HIGIENE OCUPAC	5,85
PRH	GHAK02	CEX921	UNIDADES ACADEMICAS	5,80
PRH	GHAK02	INT001	UNIDADES ACADEMICAS	0,36
PROVEE	AHAQ01	INT001	UNIDADES ADMINISTRATIVAS	102,04
PROVEE	AHAQ01	TTS001	UNIDADES ADMINISTRATIVAS	-2.354,19
PROVEE	AHAQ01	INT921	UNIDADES ADMINISTRATIVAS	1.131,32
PROVEE	AHAQ04	INT001	OPERACION CONCENTRADAS	1,08
PROVEE	AHAQ04	INT921	OPERACION CONCENTRADAS	17,14
PROVEE	AHAQ38	INT001	ADMINISTRACION DEL ALMACEN	8,20
PROVEE	AHAQ38	INT921	ADMINISTRACION DEL ALMACEN	127,27
PROVEE	AHAQ50	FSI001	GEST. ADM. DE RECUR. FDO DEL	1.123,25
PROVEE	DDBB07	FSI001	DOCTORADO CIENCIAS MIVIMIE	61,37
PS	GHAK02	INT001	UNIDADES ACADEMICAS	13,93
PS	GHAK02	INT921	UNIDADES ACADEMICAS	75,81
PS	GHAK02	TTS921	UNIDADES ACADEMICAS	128,61
PS	GHAQ20	FSI001	FDOS SIST EQ CIENT Y TECNOL	21.282,45
PSG	AHAQ01	INT001	UNIDADES ADMINISTRATIVAS	30,20
PSG	AHAQ01	INT921	UNIDADES ADMINISTRATIVAS	786,72
PSG	AHAQ50	FSI001	GEST. ADM. DE RECUR. FDO DEL	17.812,87
PSG	AHAQ50	FSI921	GEST. ADM. DE RECUR. FDO DEL	9.512,90
PSG	AHAQ69	FSI001	IMPLEMENTACION MECANI ADM	4.141,00
PSG	AHAQ71	CEX921	PROGRAMA SERVICIOS GENERAL	13,75
PSG	AHAQ71	INT921	PROGRAMA SERVICIOS GENERAL	30,12
PSG	AHAQ71	INT001	PROGRAMA SERVICIOS GENERAL	3,72
PSG	AHAQ72	INT001	SECCION DE SEGURIDAD INSTITU	40,14
PSG	AHAQ72	INT921	SECCION DE SEGURIDAD INSTITU	0,00
PSG	AHAQ72	TTS001	SECCION DE SEGURIDAD INSTITU	840,00
PSG	AHAQ72	TTS921	SECCION DE SEGURIDAD INSTITU	0,82
PSG	AHAQ72	REP001	SECCION DE SEGURIDAD INSTITU	2.100,00
PSG	AHAQ73	INT001	SECCION DE TRANSPORTE INSTIT	6,44
PSG	AHAQ73	REP921	SECCION DE TRANSPORTE INSTIT	13.189,75

**UNIVERSIDAD NACIONAL**  
**VICERRECTORÍA DE ADMINISTRACION**  
**PROGRAMA DE GESTIÓN FINANCIERA**  
**LIQUIDACIÓN PRESUPUESTARIA DE RECURSOS ESPECIFICOS**  
**AL 31 DE DICIEMBRE DE 2017**  
**( en miles de colones )**

ORG.	PROGRAMA	FONDO	NOMBRE	SUPERAVIT ESPECIFOPOR PROGRAMA
PSG	AHAQ73	TTS921	SECCION DE TRANSPORTE INSTI	106,27
PSG	AHAQ74	CEX921	SECCION DE DOCUMENTACION `	26,35
PSG	AHAQ74	TTS921	SECCION DE DOCUMENTACION `	0,67
PSG	AHAQ74	INT001	SECCION DE DOCUMENTACION `	17,53
PSG	AHAQ74	INT921	SECCION DE DOCUMENTACION `	216,94
PSG	IABW06	CEX921	LAB QUÍMICA MARINA	11,91
PSG	IABW06	INT921	LAB QUÍMICA MARINA	16,28
PSG	IABW06	INT001	LAB QUÍMICA MARINA	1,65
PSG	IEDW03	INT001	LAB CULT TEJIDO Y CELU VEGETA	1,48
PSG	IEDW03	INT921	LAB CULT TEJIDO Y CELU VEGETA	25,24
PSG	NAFK01	EME921	ADM LEY 8276 FONDO EMERG O	8,23
PSG	SXIX02	INT001	FLOTILLA VEHICULAR INSTITUCI	1,80
PSG	SXIX02	PRO921	FLOTILLA VEHICULAR INSTITUCI	7,62
PSG	SXIX02	INT921	FLOTILLA VEHICULAR INSTITUCI	23,02
PSG	SXIY02	INT001	EQUIPO DE TRANSPORTE	0,81
PSG	SXIY02	TTS921	EQUIPO DE TRANSPORTE	12,07
PSG	SXIY02	INT921	EQUIPO DE TRANSPORTE	1,84
PSG	UHAO21	FSI921	PROGRAMAS Y PROYECTOS DE S	70.000,00
PT	DFEB03	INT001	M. EN EPIDEMIOLOGÍA	52,74
PT	DFEB03	INT921	M. EN EPIDEMIOLOGÍA	0,17
PT	DFEB03	TTS001	M. EN EPIDEMIOLOGÍA	0,00
PT	DFEB03	TTS921	M. EN EPIDEMIOLOGÍA	0,00
PT	GHAK02	TTS001	UNIDADES ACADEMICAS	0,00
PUBIMP	AHAQ29	INT001	ADM PUBLICAC -VENTA SERVICI	46,99
PUBIMP	AHAQ29	INT921	ADM PUBLICAC -VENTA SERVICI	89,45
PUBIMP	AHAQ29	TTS921	ADM PUBLICAC -VENTA SERVICI	639,80
PUBIMP	GGAK03	CEX921	IV CONGRESO UNIVERSITARIO	32,74
PUBIMP	GGAK03	INT001	IV CONGRESO UNIVERSITARIO	2,23
PUBIMP	GGAK03	INT921	IV CONGRESO UNIVERSITARIO	2,08
PUBIMP	IADG01	CEX921	RED GLOBAL OBSERV CAMB VOL	557,62
PUBIMP	IADG01	INT921	RED GLOBAL OBSERV CAMB VOL	181,48
PUBIMP	IADG01	INT001	RED GLOBAL OBSERV CAMB VOL	47,62
PUBIMP	ICAG07	CEX921	FACTORES SOCIO EMOC PROC EI	435,93
PUBIMP	ICAG07	INT001	FACTORES SOCIO EMOC PROC EI	32,01
PUBIMP	ICAG07	INT921	FACTORES SOCIO EMOC PROC EI	60,95
PUBIMP	ICAG08	CEX921	DESARROLLO SOCIOEMOC IMPA	130,64
PUBIMP	ICAG08	INT001	DESARROLLO SOCIOEMOC IMPA	19,71
PUBIMP	ICAG08	INT921	DESARROLLO SOCIOEMOC IMPA	175,23
PUBIMP	VHAU39	FSI921	PUBLICACIONES VENTA DE SERV	0,00
PUBIMP	VHAU39	TTS921	PUBLICACIONES VENTA DE SERV	1.789,62
PUBIMP	VHAU39	INT001	PUBLICACIONES VENTA DE SERV	852,13
PUBIMP	VHAU39	INT921	PUBLICACIONES VENTA DE SERV	799,30
PUBIMP	VHAU39	TTS001	PUBLICACIONES VENTA DE SERV	2.967,02
PVA	GHAK69	FSI001	EQUIPO DIDACTICO	20.501,78
PVA	GHAK69	FSI921	EQUIPO DIDACTICO	50.000,00
PVA	GHBK14	CEX921	EQUIPO TECNOLOG VICERRECT /	500,00
PVA	GHBK14	EME921	EQUIPO TECNOLOG VICERRECT /	2.000,00

**UNIVERSIDAD NACIONAL**  
**VICERRECTORÍA DE ADMINISTRACION**  
**PROGRAMA DE GESTIÓN FINANCIERA**  
**LIQUIDACIÓN PRESUPUESTARIA DE RECURSOS ESPECIFICOS**  
**AL 31 DE DICIEMBRE DE 2017**  
**( en miles de colones )**

ORG.	PROGRAMA	FONDO	NOMBRE	SUPERAVIT ESPECIFOPOR PROGRAMA
PVA	GHBK14	FEU921	EQUIPO TECNOLOG VICERRECT /	500,00
PVA	GHBK14	INT001	EQUIPO TECNOLOG VICERRECT /	85,97
PVA	NEHH01	CEX001	PROGRAMA UNA-CAMPUS SOST	700,09
PVA	NEHH01	CEX921	PROGRAMA UNA-CAMPUS SOST	0,00
PVA	NEHH01	INT001	PROGRAMA UNA-CAMPUS SOST	31,09
RADJ	AHAK02	INT001	UNIDADES ACADEMICAS (ADMII	0,35
RADJ	AHAK02	INT921	UNIDADES ACADEMICAS (ADMII	8,29
RADJ	AHAQ04	INT001	OPERACION CONCENTRADAS	0,10
RADJ	AHAQ04	INT921	OPERACION CONCENTRADAS	2,32
RADJ	DDAA04	CEX921	B. EN FILOSOFÍA	801,96
RADJ	DDAA04	INT921	B. EN FILOSOFÍA	51,16
RADJ	DDAA04	INT001	B. EN FILOSOFÍA	18,35
RADJ	DDCE05	FSI001	CURSOS DE SERVICIO (CICLOS)	65.025,50
RADJ	DGDB01	INT001	MAESTRIA PLANIF ENF DESARR L	0,89
RADJ	DGDB01	INT921	MAESTRIA PLANIF ENF DESARR L	20,89
RADJ	EDFG03	FUN921	POTENCIANDO EXPRESION CREA	500,00
RADJ	EEAG14	FUN921	FACILITA IMPLTE TECNO PRODU /	500,00
RADJ	EGBG02	FUN921	CULTURA PAZ Y EXP ART PRIVAD	417,07
RADJ	GGKM06	CEX921	INFOACES SIST INTEG INFO INST	10.825,08
RADJ	GGKM06	INT001	INFOACES SIST INTEG INFO INST	338,02
RADJ	GGKM09	CEX001	SISTEMA INTEGRAL INFORMA (IP	17.770,08
RADJ	GGKM09	INT001	SISTEMA INTEGRAL INFORMA (IP	103,33
RADJ	GHAG01	FID001	FONDO INV Y DES ACADÉM FIDA	746,09
RADJ	GHAG01	FID921	FONDO INV Y DES ACADÉM FIDA	4.728,06
RADJ	GHAG01	INT001	FONDO INV Y DES ACADÉM FIDA	2,61
RADJ	GHAK02	CEX921	UNIDADES ACADEMICAS	35,00
RADJ	GHAK02	TTS001	UNIDADES ACADEMICAS	11.792,85
RADJ	GHAK02	FSI921	UNIDADES ACADEMICAS	100.000,00
RADJ	GHAK02	INT001	UNIDADES ACADEMICAS	2.094,16
RADJ	GHAK06	INT921	SERV.REMUNER. ACADEMICOS	0,65
RADJ	GHAK14	EME921	ADM MAESTR EST CULTURA CEN	7.480,00
RADJ	GHAK14	INT001	ADM MAESTR EST CULTURA CEN	0,23
RADJ	GHAK14	INT921	ADM MAESTR EST CULTURA CEN	3,64
RADJ	GHAK44	INT001	FONDO INSTIT DESA ACADÉMICC	2,49
RADJ	GHAK44	INT921	FONDO INSTIT DESA ACADÉMICC	38,74
RADJ	GHAK69	FSI001	EQUIPO DIDACTICO	610,00
RADJ	GHAK69	TTS921	EQUIPO DIDACTICO	52.939,75
RADJ	GHAK69	REP921	EQUIPO DIDACTICO	72.720,00
RADJ	GHAK69	INT001	EQUIPO DIDACTICO	1.826,10
RADJ	GHAK69	INT921	EQUIPO DIDACTICO	20.532,08
RADJ	GHAK69	PES921	EQUIPO DIDACTICO	4.800,00
RADJ	GHAK77	FSI921	SUPERAVIT FONDOS DEL SISTEM	3.000,00
RADJ	GHAL08	FSI001	NUEVAS TECN INFORM Y COMUI	26.000,00
RADJ	GHBK14	BEC001	EQUIPO TECNOLOG VICERRECT /	5.500,00
RADJ	GHBK14	INT001	EQUIPO TECNOLOG VICERRECT /	215,76
RADJ	GHBK14	TTS921	EQUIPO TECNOLOG VICERRECT /	500,00
RADJ	GHBK14	REP001	EQUIPO TECNOLOG VICERRECT /	12.657,45

UNIVERSIDAD NACIONAL  
VICERRECTORÍA DE ADMINISTRACION  
PROGRAMA DE GESTIÓN FINANCIERA  
LIQUIDACIÓN PRESUPUESTARIA DE RECURSOS ESPECIFICOS  
AL 31 DE DICIEMBRE DE 2017  
( en miles de colones )

ORG.	PROGRAMA	FONDO	NOMBRE	SUPERAVIT ESPECIFOPOR PROGRAMA
RADJ	GHBK14	INT921	EQUIPO TECNOLOG VICERRECT /	3.500,00
RADJ	GHBK14	FEU921	EQUIPO TECNOLOG VICERRECT /	57.500,00
RADJ	GHBK14	EME001	EQUIPO TECNOLOG VICERRECT /	500,00
RADJ	IEAG35	CEX921	CONSERVACION DE RECURSOS G	940,00
RADJ	IEAG35	INT001	CONSERVACION DE RECURSOS G	45,64
RADJ	IEAG35	INT921	CONSERVACION DE RECURSOS G	59,97
RADJ	IGAI01	FUR921	UNA REDTUR TURISMO SOC Y AF	500,00
RADJ	NAKG09	FID921	ANALIS ESTRAT CAMBIO CLIMAT	500,00
RADJ	NCHJ01	INT001	CONSTANCIAS PARA CARRERA A	0,26
RADJ	NEHH01	CEX921	PROGRAMA UNA-CAMPUS SOST	1.967,85
RADJ	NEHH01	INT921	PROGRAMA UNA-CAMPUS SOST	782,93
RADJ	NEHH01	TTS921	PROGRAMA UNA-CAMPUS SOST	290,88
RADJ	NEHH01	INT001	PROGRAMA UNA-CAMPUS SOST	206,40
RADJ	NFEG20	FID921	PROP ATENC CONFLIC AUMENTO	500,00
RADJ	UHAO40	CEX921	VIDA UNIVERSITARIA CHOROTEG	500,00
RADJ	UHAO40	INT001	VIDA UNIVERSITARIA CHOROTEG	2,91
RE	AHAQ01	INT001	UNIDADES ADMINISTRATIVAS	782,56
RE	AHAQ01	INT921	UNIDADES ADMINISTRATIVAS	0,00
RE	GHAK02	INT001	UNIDADES ACADEMICAS	59,30
RE	GHAK02	INT921	UNIDADES ACADEMICAS	1.700,44
RE	GHAK13	INT001	ADM DOC ESTUDIO LATINOAME	2,57
RE	GHAK77	CEX001	SUPERAVIT FONDOS DEL SISTEM	88,56
RE	GHAK77	CEX921	SUPERAVIT FONDOS DEL SISTEM	9.940,46
RE	GHAK77	FSI921	SUPERAVIT FONDOS DEL SISTEM	26.873,28
RE	GHAK77	INT001	SUPERAVIT FONDOS DEL SISTEM	231,53
RE	GHAK77	INT921	SUPERAVIT FONDOS DEL SISTEM	0,00
RE	GHAK94	INT001	INTERESES FONDOS DEL SISTEM,	26.163,75
RE	GHAK94	INT921	INTERESES FONDOS DEL SISTEM,	2.096,06
RE	GHAK95	INT001	INTERESES FONDO DE REDES	2.150,60
RE	GHAK95	INT921	INTERESES FONDO DE REDES	0,00
RE	GHAK96	INT001	INTERESES FUNDER	7.534,28
RE	GHAK96	INT921	INTERESES FUNDER	426,00
RE	GHAK97	INT001	INTERESES FIDA	7.988,28
RE	GHAK97	INT921	INTERESES FIDA	2.852,89
RE	GHBK13	CEX921	PROGRAMA USO INSTITUCIONAL	619,04
RE	GHBK13	EME921	PROGRAMA USO INSTITUCIONAL	10,97
RE	GHBK13	FEU921	PROGRAMA USO INSTITUCIONAL	233,46
RE	GHBK13	FIN921	PROGRAMA USO INSTITUCIONAL	82,48
RE	GHBK13	INT001	PROGRAMA USO INSTITUCIONAL	116,92
RE	GHBK13	INT921	PROGRAMA USO INSTITUCIONAL	177,09
RE	GHBK13	PES921	PROGRAMA USO INSTITUCIONAL	24,34
RE	GHBK13	PRO921	PROGRAMA USO INSTITUCIONAL	68,18
RE	GHBK13	REP921	PROGRAMA USO INSTITUCIONAL	197,60
RE	GHBK13	TTS921	PROGRAMA USO INSTITUCIONAL	1.080,99
RE	UHAO02	INT001	VIDA UNIVERSITARIA	0,08
RE	UHAO02	INT921	VIDA UNIVERSITARIA	2,03
RE	UHAO43	INT001	VIDA ESTUDIANTIL - BNCR	0,06
RE	VHAU27	INT001	ACUC FESTI UNIVER REGI VIDA E	0,07



**UNIVERSIDAD NACIONAL**  
**VICERRECTORÍA DE ADMINISTRACION**  
**PROGRAMA DE GESTIÓN FINANCIERA**  
**LIQUIDACIÓN PRESUPUESTARIA DE RECURSOS ESPECIFICOS**  
**AL 31 DE DICIEMBRE DE 2017**  
**( en miles de colones )**

ORG.	PROGRAMA	FONDO	NOMBRE	SUPERAVIT ESPECIFOPOR PROGRAMA
RE	VHAU41	INT001	PREPARACION Y ATENCION EME	0,12
RE	VHAU41	INT921	PREPARACION Y ATENCION EME	1,91
RI	DGIB01	INT001	M. REL.INTERNAC.Y DIPLOMACIA	2,40
RI	DGIB01	INT921	M. REL.INTERNAC.Y DIPLOMACIA	37,44
RI	DGIF01	CEX921	GESTION Y AD DE RECURSOS INT	31,39
RI	DGIF01	INT001	GESTION Y AD DE RECURSOS INT	1.134,47
RI	DGIF01	INT921	GESTION Y AD DE RECURSOS INT	1.499,36
RI	DGIF01	TTS001	GESTION Y AD DE RECURSOS INT	8.351,28
RI	DGIF01	TTS921	GESTION Y AD DE RECURSOS INT	8.596,89
RI	GHAK02	INT001	UNIDADES ACADEMICAS	2,22
RI	GHAK02	INT921	UNIDADES ACADEMICAS	24,58
RI	GHAK02	TTS921	UNIDADES ACADEMICAS	10,00
RI	GHAN08	FSI001	SUBCOMISION: REVISTA Y REPOS	0,00
RU	DCCB01	INT001	M.CA.EDUCACION RURAL	277,30
RU	DCCB01	INT921	M.CA.EDUCACION RURAL	596,24
RU	DCCB01	TTS921	M.CA.EDUCACION RURAL	4.075,14
RU	DCCG03	FSI001	FORTALECM ESCUELAS UNIDOCE	0,19
RU	DCCG03	FSI921	FORTALECM ESCUELAS UNIDOCE	800,00
RU	DCDA03	CEX001	BACH CIENCIAS EDUCAC LENGU	7.810,31
RU	DCDA03	FSI001	BACH CIENCIAS EDUCAC LENGU	1.832,44
RU	DCDA03	FSI921	BACH CIENCIAS EDUCAC LENGU	1.350,00
RU	DCDA03	INT001	BACH CIENCIAS EDUCAC LENGU	639,85
RU	ECCG04	FSI001	MEJORAM APTITUDES ACADEMI	27,01
RU	ECCG04	INT001	MEJORAM APTITUDES ACADEMI	0,02
RU	GHAG01	INT001	FONDO INV Y DES ACADÉM FIDA	2,84
RU	GHAG01	INT921	FONDO INV Y DES ACADÉM FIDA	47,98
RU	GHAK02	INT001	UNIDADES ACADEMICAS	0,12
RU	GHAK02	INT921	UNIDADES ACADEMICAS	1,78
RU	ICDG02	INT001	FORTALEC METOD DOC EDUC IN	1,30
RU	ICDG02	INT921	FORTALEC METOD DOC EDUC IN	20,52
RU	NFEG17	FID921	VINCULO IINTERDISCIPLINARIO F	208,42
SALUD	UHAO21	REP921	PROGRAMAS Y PROYECTOS DE S	0,10
SF	GHAK02	INT001	UNIDADES ACADEMICAS	6,98
SF	GHAK02	INT921	UNIDADES ACADEMICAS	25,66
SF	GHAK02	TTS001	UNIDADES ACADEMICAS	0,00
SF	GHAK77	FSI921	SUPERAVIT FONDOS DEL SISTEM	680,75
SF	GHAQ20	FSI001	FDOS SIST EQ CIENT Y TECNOL	0,00
SF	GHAQ20	INT001	FDOS SIST EQ CIENT Y TECNOL	12,30
SF	GHAQ20	INT921	FDOS SIST EQ CIENT Y TECNOL	0,00
SF	IAGG30	INT001	MONITOREO ECOSISTEMAS FOR	0,07
SF	IAGG30	INT921	MONITOREO ECOSISTEMAS FOR	1,15
SF	IAHG01	INT001	RESCATE ESPEC FOR PELIGRO	2,50
SF	IAHG01	INT921	RESCATE ESPEC FOR PELIGRO	4,10
SF	IAHG01	TTS921	RESCATE ESPEC FOR PELIGRO	1,27
SF	IAHG09	INT001	UBICACION CARACT Y CONSERV	0,43

**UNIVERSIDAD NACIONAL**  
**VICERRECTORÍA DE ADMINISTRACION**  
**PROGRAMA DE GESTIÓN FINANCIERA**  
**LIQUIDACIÓN PRESUPUESTARIA DE RECURSOS ESPECIFICOS**  
**AL 31 DE DICIEMBRE DE 2017**  
**( en miles de colones )**

ORG.	PROGRAMA	FONDO	NOMBRE	SUPERAVIT ESPECIFOPOR PROGRAMA
SF	IAHG09	INT921	UBICACION CARACT Y CONSERV/	6,86
SF	IAKG04	FSI001	MONITOREO ESTACIONAL BOSC	0,00
SF	IEAG16	INT001	MEJORAMIENTO GENÉTICO DE C	0,35
SF	IEAG16	INT921	MEJORAMIENTO GENÉTICO DE C	1,47
SF	IEAG27	INT001	COMPONENTES QUIMICOS SOUI	9,97
SF	IEAG27	INT921	COMPONENTES QUIMICOS SOUI	154,77
SF	IEAG35	CEX921	CONSERVACION DE RECURSOS G	81,68
SF	IEAG35	INT001	CONSERVACION DE RECURSOS G	10,94
SF	IEAG35	INT921	CONSERVACION DE RECURSOS G	0,85
SF	IEAG41	INT001	MEJORAMIENTO GENETICO CAO	5,19
SF	IEAG41	INT921	MEJORAMIENTO GENETICO CAO	0,34
SF	NEAG13	CEX921	MANEJO AGROFORESTAL PARTI	2,06
SF	NEAG13	INT001	MANEJO AGROFORESTAL PARTI	0,36
SF	NEAG13	INT921	MANEJO AGROFORESTAL PARTI	3,60
SF	NEAG15	INT001	AGROFORESTAL COMUN EMISIC	0,55
SF	NEAG15	INT921	AGROFORESTAL COMUN EMISIC	8,82
SF	NEAG27	CEX921	DESARROLLO SEGUNDA GENERA	623,47
SF	NEAG27	INT001	DESARROLLO SEGUNDA GENERA	43,59
SF	NEAG27	INT921	DESARROLLO SEGUNDA GENERA	110,82
SF	NEAG38	FUR921	RED INTERN VAINILLA PROD NO	3.289,90
SO	AHAQ01	INT001	UNIDADES ADMINISTRATIVAS	46,78
SO	AHAQ01	INT921	UNIDADES ADMINISTRATIVAS	483,74
SO	DCCB01	INT001	M.CA. EDUCACION RURAL	5,78
SO	DCCB01	TTS921	M.CA. EDUCACION RURAL	97,31
SO	DDIB01	INT001	M. VIRTUAL EN MUSEOLOGIA	167,48
SO	DDIB01	INT921	M. VIRTUAL EN MUSEOLOGIA	1.198,16
SO	DDIB01	TTS921	M. VIRTUAL EN MUSEOLOGIA	1.401,30
SO	DGCB01	INT001	M. ADMINISTRAC.DE JUSTICIA	1.747,17
SO	DGCB01	INT921	M. ADMINISTRAC.DE JUSTICIA	2.572,62
SO	DGCB01	TTS001	M. ADMINISTRAC.DE JUSTICIA	7.453,00
SO	DGCB01	TTS921	M. ADMINISTRAC.DE JUSTICIA	6.857,54
SO	DGJA03	INT001	L. EN SOCIOLOGÍA	200,46
SO	DGJA03	INT921	L. EN SOCIOLOGÍA	2.756,96
SO	DGJA03	TTS921	L. EN SOCIOLOGÍA	354,28
SO	GHAK02	INT001	UNIDADES ACADEMICAS	9,32
SO	GHAK02	INT921	UNIDADES ACADEMICAS	48,85
SO	IGBG12	FSI001	DISPOSITIVOS DE LA GOBERNAN	8.284,38
SO	IGBG12	FSI921	DISPOSITIVOS DE LA GOBERNAN	1.134,11
SO	NCDG13	FUR921	RED DE PENSAMIENTO ANTICOL	19,35
SO	NDIH01	CEX921	PROGRAMA DE MUSEOLOGIA	100,00
SO	NDIH01	INT001	PROGRAMA DE MUSEOLOGIA	212,74
SO	NDIH01	INT921	PROGRAMA DE MUSEOLOGIA	1.477,42
SO	NDIH01	TTS921	PROGRAMA DE MUSEOLOGIA	1.587,80
ST	DFDB01	INT001	M. EN SALUD OCUPACIONAL	27,56
ST	DFDB01	INT921	M. EN SALUD OCUPACIONAL	604,58
ST	DFDB01	TTS921	M. EN SALUD OCUPACIONAL	0,00
ST	GHAK02	CEX921	UNIDADES ACADEMICAS	62,28

**UNIVERSIDAD NACIONAL**  
**VICERRECTORÍA DE ADMINISTRACION**  
**PROGRAMA DE GESTIÓN FINANCIERA**  
**LIQUIDACIÓN PRESUPUESTARIA DE RECURSOS ESPECIFICOS**  
**AL 31 DE DICIEMBRE DE 2017**  
**( en miles de colones )**

ORG.	PROGRAMA	FONDO	NOMBRE	SUPERAVIT ESPECIFOPOR PROGRAMA
ST	GHAK02	INT001	UNIDADES ACADEMICAS	597,85
ST	GHAK02	INT921	UNIDADES ACADEMICAS	519,85
ST	GHAK02	TTS001	UNIDADES ACADEMICAS	4.546,29
ST	GHAK02	TTS921	UNIDADES ACADEMICAS	544,29
ST	GHAK85	INT001	INV AMB SALUD PLAG CENT IRET	3.942,14
ST	GHAK85	INT921	INV AMB SALUD PLAG CENT IRET	25.534,41
ST	GHAK85	TTS921	INV AMB SALUD PLAG CENT IRET	35.650,37
ST	IAFG02	FSI001	DETEC ANIBIOTICOS Y RESISTENC	58,59
ST	IAFG16	CEX921	EVALUAC RAPIDA PRESENCIA RE	0,00
ST	IAFG16	INT001	EVALUAC RAPIDA PRESENCIA RE	110,88
ST	IAFG16	INT921	EVALUAC RAPIDA PRESENCIA RE	0,00
ST	IAFG16	TTS921	EVALUAC RAPIDA PRESENCIA RE	2.045,74
ST	IAIG01	FID921	DESARROLLO DE UN SISTEMA DE	3.386,26
ST	IAJG09	FSI001	DESARROLLO PLATAFORMAS PR	603,74
ST	IEHG10	FSI001	TENDENCIAS RIESGOS IMPACTO:	296,23
ST	IEHG10	FSI921	TENDENCIAS RIESGOS IMPACTO:	460,15
ST	IEHG11	FSI001	USO DE SUSTANCIAS ANTIMICRC	9.150,64
ST	IEHG11	FSI921	USO DE SUSTANCIAS ANTIMICRC	0,00
ST	IFDG21	INT001	RESISTENCIA AEDES AEGYPTI	2,16
ST	IFDG21	INT921	RESISTENCIA AEDES AEGYPTI	0,00
ST	IFDG22	INT001	COND SALUD TRAB PERS CUIDAI	1,41
ST	IFDG22	INT921	COND SALUD TRAB PERS CUIDAI	0,00
ST	IFDG30	CEX001	2DO. TALLER INTERNAC NEFROP.	0,00
ST	IFDG30	INT001	2DO. TALLER INTERNAC NEFROP.	0,96
ST	IFGG08	FSI921	ANALISIS DEL PAPEL DE LA RESPI	3.477,78
ST	NAFG05	FUN921	GESTION CALIDAD AGUA MICRO	1.713,72
ST	NEGG02	INT001	LAS BUENAS PRACTICAS AGRICO	4.582,56
ST	NEGG02	INT921	LAS BUENAS PRACTICAS AGRICO	7.071,40
ST	NEGG02	TTS001	LAS BUENAS PRACTICAS AGRICO	16.982,66
ST	NEGG02	TTS921	LAS BUENAS PRACTICAS AGRICO	54.990,20
ST	NFDG08	INT001	SALTRA ACCION INCORPORAC PI	91,98
ST	NFDG08	INT921	SALTRA ACCION INCORPORAC PI	2.082,61
ST	NFDG14	FID921	REDUCIENDO EL RIESGO DE EXP	19.521,31
ST	NFDH01	INT001	ACT PER INV Y DOC INS REG EST	250,45
ST	NFDH01	INT921	ACT PER INV Y DOC INS REG EST	1.841,87
ST	NFDH01	TTS921	ACT PER INV Y DOC INS REG EST	3.828,50
ST	NFDH02	INT001	SALUD Y TRABAJO EN AC	1,44
ST	NFDH02	INT921	SALUD Y TRABAJO EN AC	0,00
ST	NFDN01	INT001	PUBLICACIONES IRET	232,99
ST	NFDN01	INT921	PUBLICACIONES IRET	1.653,50
ST	NFDN01	TTS921	PUBLICACIONES IRET	1.962,71
ST	NFDW01	INT001	LAB ANAL VENTA SERV IRET	188,60
ST	NFDW01	INT921	LAB ANAL VENTA SERV IRET	379,19
ST	NFDW01	TTS921	LAB ANAL VENTA SERV IRET	4.694,32
ST	NFDW03	CEX921	PROG LAB ESTUDIO ECOTOXICOI	0,66
ST	NFDW03	INT001	PROG LAB ESTUDIO ECOTOXICOI	1,71
ST	NFDW03	INT921	PROG LAB ESTUDIO ECOTOXICOI	0,00

**UNIVERSIDAD NACIONAL**  
**VICERRECTORÍA DE ADMINISTRACION**  
**PROGRAMA DE GESTIÓN FINANCIERA**  
**LIQUIDACIÓN PRESUPUESTARIA DE RECURSOS ESPECIFICOS**  
**AL 31 DE DICIEMBRE DE 2017**  
**( en miles de colones )**

ORG.	PROGRAMA	FONDO	NOMBRE	SUPERAVIT ESPECIFOPOR PROGRAMA
ST	NFEG11	INT001	EDUCACION CONTINUA EN ENTC	0,09
ST	NFEG11	INT921	EDUCACION CONTINUA EN ENTC	1,50
SV	AHAQ01	INT001	UNIDADES ADMINISTRATIVAS	0,07
SV	AHAQ01	INT921	UNIDADES ADMINISTRATIVAS	1,26
SV	SHAX01	INT921	INVERSION ESTRATEGICA INSTIT	453,50
TC	DAJF01	INT001	TALLER ESCUELAS SIRGAS	2,49
TC	DAJF01	INT921	TALLER ESCUELAS SIRGAS	38,78
TC	GACG01	INT001	TIMBRE TOPOGRÁFICO	205,43
TC	GACG01	INT921	TIMBRE TOPOGRÁFICO	1.312,03
TC	GACG01	TOP921	TIMBRE TOPOGRÁFICO	2.460,97
TC	GHAK02	INT001	UNIDADES ACADEMICAS	43,69
TC	GHAK02	INT921	UNIDADES ACADEMICAS	321,19
TC	GHAK02	TOP921	UNIDADES ACADEMICAS	356,96
TC	GHAK69	FSI001	EQUIPO DIDACTICO	1.878,76
TC	GHAQ20	FSI001	FDOS SIST EQ CIENT Y TECNOL	56.883,11
TM	GHBK21	FSI001	PROGRAMA DE REGIONALIZACI	1,43
TRANSP	AHAQ01	CEX921	UNIDADES ADMINISTRATIVAS	1,40
TRANSP	AHAQ01	FEU921	UNIDADES ADMINISTRATIVAS	9,69
TRANSP	AHAQ01	INT001	UNIDADES ADMINISTRATIVAS	449,62
TRANSP	AHAQ01	TTS921	UNIDADES ADMINISTRATIVAS	13,29
TRANSP	AHAQ01	INT921	UNIDADES ADMINISTRATIVAS	64,32
TRANSP	GHAK77	FSI921	SUPERAVIT FONDOS DEL SISTEM	494,51
TRANSP	SHAX01	FSI921	INVERSION ESTRATEGICA INSTIT	3,78
UBNBP	AHAQ01	INT001	UNIDADES ADMINISTRATIVAS	18,09
UBNBP	AHAQ01	INT921	UNIDADES ADMINISTRATIVAS	367,61
UBNBP	NHAH03	INT001	CENTROS RECURSO HIDRICO Y EI	0,16
UBNBP	NHAH03	INT921	CENTROS RECURSO HIDRICO Y EI	3,29
UCPI	GHAH04	BMU001	BM11 PERTINENCIA Y CALIDAD	699.656,61
UCPI	GHAH04	BMU921	BM11 PERTINENCIA Y CALIDAD	0,00
UCPI	GHAK02	BMU921	UNIDADES ACADEMICAS	0,00
UCPI	NAKH02	BMU001	BM09 CAMBIO CLIMATICO Y DE	0,00
UCPI	NAKH02	BMU921	BM09 CAMBIO CLIMATICO Y DE	0,00
UCPI	NBCH02	BMU001	BM03 CADENA DE ABASTEC Y LC	4.481,42
UCPI	NBCH02	BMU921	BM03 CADENA DE ABASTEC Y LC	22.307,00
UCPI	NCEH05	BMU001	BM05 INNOVACION PEDAGOGIC	1.171,19
UCPI	NCEH05	BMU921	BM05 INNOVACION PEDAGOGIC	2.145,89
UCPI	NDBH09	BMU001	BM10 FORMACION HUMANISTIC	0,00
UCPI	NDBH09	BMU921	BM10 FORMACION HUMANISTIC	39,10
UCPI	NDKH01	BMU001	BM06 PROCESOS ARTISTICOS	0,00
UCPI	NDKH01	BMU921	BM06 PROCESOS ARTISTICOS	6.610,96
UCPI	NEJH03	BMU001	BM01 EMPRENDEDURISMO	0,00
UCPI	NEJH03	BMU921	BM01 EMPRENDEDURISMO	5.910,97
UCPI	NFAH02	BMU001	BM08 MOVIMIENTO HUMANO Y	61.588,22
UCPI	NFAH02	BMU921	BM08 MOVIMIENTO HUMANO Y	13.687,75
UCPI	NFGH02	BMU001	BM04 RADIACIONES	0,00
UCPI	NFGH02	BMU921	BM04 RADIACIONES	1.015,24
UCPI	NHAH05	BMU001	BM02 EDUCACION PERMANENTI	0,00

**UNIVERSIDAD NACIONAL**  
**VICERRECTORÍA DE ADMINISTRACION**  
**PROGRAMA DE GESTIÓN FINANCIERA**  
**LIQUIDACIÓN PRESUPUESTARIA DE RECURSOS ESPECIFICOS**  
**AL 31 DE DICIEMBRE DE 2017**  
**( en miles de colones )**

ORG.	PROGRAMA	FONDO	NOMBRE	SUPERAVIT ESPECIFOPOR PROGRAMA
UCPI	NHAH05	BMU921	BM02 EDUCACION PERMANENTI	20.382,41
UCPI	NIAH01	BMU001	BM07 BIOPROCESOS Y AMBIENT	0,00
UCPI	NIAH01	BMU921	BM07 BIOPROCESOS Y AMBIENT	10.405,00
UCPI	NXIR02	FSI921	EDIF EMPREN, PERMANENTE, CA	0,00
UCPI	NXIR03	BMU001	EDIFICIO FISICA APLICADA	317.689,15
UCPI	NXIR04	BMU001	EDIF PROCE ARTISTICOS/OBRAS	1.515.186,59
UCPI	NXIR04	BMU921	EDIF PROCE ARTISTICOS/OBRAS	0,31
UCPI	NXIR05	BMU001	EDIFICIO PROCESOS INDUSTRIAL	2.130.436,14
UCPI	NXIR05	BMU921	EDIFICIO PROCESOS INDUSTRIAL	159.091,92
UCPI	NXIR06	BMU001	EDIF MOVIM HUMANO Y TERAPI	662.705,12
UCPI	UXIR01	BMU001	RESIDENCIAS Y O DEPORTIVAS N	810.636,65
UCPI	UXIR01	BMU921	RESIDENCIAS Y O DEPORTIVAS N	2.662,94
UCPI	UXIR02	BMU001	RESIDENCIAS Y O DEPORTIVAS LI	681.048,14
UCPI	UXIR02	BMU921	RESIDENCIAS Y O DEPORTIVAS LI	156.552,10
UCPI	UXIR03	BMU001	RESIDENCIAS SARAPIQUI	346.267,44
UCPI	UXIR03	BMU921	RESIDENCIAS SARAPIQUI	249.319,40
UCPI	UXIR04	BMU001	RESIDENCIAS PEREZ ZELEDON	275.134,07
UCPI	UXIR05	BMU001	OBRAS DEPORTIVAS COTO	25.519,58
VACAD	AHAK02	INT001	UNIDADES ACADEMICAS (ADMII	0,17
VACAD	AHAQ04	INT001	OPERACION CONCENTRADAS	0,05
VACAD	DDAA04	INT001	B. EN FILOSOFÍA	17,84
VACAD	DGDB01	INT001	MAESTRIA PLANIF ENF DESARR L	0,42
VACAD	GGKM06	CEX921	INFOACES SIST INTEG INFO INST	1.041,43
VACAD	GGKM06	INT001	INFOACES SIST INTEG INFO INST	11,70
VACAD	GHAG01	FID001	FONDO INV Y DES ACADÉM FIDA	2.303,20
VACAD	GHAG01	INT001	FONDO INV Y DES ACADÉM FIDA	3,87
VACAD	GHAK02	INT001	UNIDADES ACADEMICAS	26,36
VACAD	GHAK02	TTS921	UNIDADES ACADEMICAS	17.248,53
VACAD	GHAK02	INT921	UNIDADES ACADEMICAS	0,00
VACAD	GHAK02	TTS001	UNIDADES ACADEMICAS	1.521,66
VACAD	GHAK69	FSI001	EQUIPO DIDACTICO	81,25
VADM	AHAQ01	INT001	UNIDADES ADMINISTRATIVAS	1.684,67
VADM	AHAQ01	INT921	UNIDADES ADMINISTRATIVAS	20.737,21
VADM	AHAQ01	TTS921	UNIDADES ADMINISTRATIVAS	387,80
VADM	AHAQ04	TTS921	OPERACION CONCENTRADAS	2.000,00
VADM	AHAQ04	INT001	OPERACION CONCENTRADAS	103,86
VADM	AHAQ50	FSI001	GEST. ADM. DE RECUR. FDO DEL	2.601,21
VADM	AHAQ73	INT001	SECCION DE TRANSPORTE INSTIT	96,44
VADM	AHAQ75	INT001	GESTION ADMINISTRATIVA	35,75
VADM	GHAK77	INT001	SUPERAVIT FONDOS DEL SISTEM	26,74
VADM	GHAK94	INT001	INTERESES FONDOS DEL SISTEM,	12,09
VADM	GHBK13	INT001	PROGRAMA USO INSTITUCIONAL	111,64
VADM	GHBK17	INT001	INVERSION INSTITUC ACADEMIC	65,85
VADM	GXIX01	CEX921	REAJUSTE PRECIOS DE OBRAS	1.458,13
VADM	GXIX01	INT001	REAJUSTE PRECIOS DE OBRAS	102,99
VADM	NEHH01	CEX001	PROGRAMA UNA-CAMPUS SOST	1.898,54
VADM	NEHH01	TTS921	PROGRAMA UNA-CAMPUS SOST	145,44

**UNIVERSIDAD NACIONAL**  
**VICERRECTORÍA DE ADMINISTRACION**  
**PROGRAMA DE GESTIÓN FINANCIERA**  
**LIQUIDACIÓN PRESUPUESTARIA DE RECURSOS ESPECIFICOS**  
**AL 31 DE DICIEMBRE DE 2017**  
**( en miles de colones )**

ORG.	PROGRAMA	FONDO	NOMBRE	SUPERAVIT ESPECIFOPOR PROGRAMA
VADM	NEHH01	INT921	PROGRAMA UNA-CAMPUS SOST	936,16
VADM	NEHH01	INT001	PROGRAMA UNA-CAMPUS SOST	147,24
VADM	NEHH01	CEX921	PROGRAMA UNA-CAMPUS SOST	2.808,50
VADM	SHAX01	FSI921	INVERSION ESTRATEGICA INSTIT	5.217,10
VADM	VFAG01	TTS921	PROYECTO AMBIENTES DE TRAB.	2.725,00
VDOC	DCKB01	FSI921	BECAS POSGRADO PEDAGOGIA	80.000,00
VDOC	DHAH01	BEC001	SEDE INTERUNIVERSITARIA	1.500,00
VDOC	DHAH01	FSI001	SEDE INTERUNIVERSITARIA	143.672,41
VDOC	DHAH01	FSI921	SEDE INTERUNIVERSITARIA	187.420,56
VDOC	DHAH01	CEX921	SEDE INTERUNIVERSITARIA	0,00
VDOC	DHAH01	INT001	SEDE INTERUNIVERSITARIA	271,81
VDOC	DHAH01	INT921	SEDE INTERUNIVERSITARIA	8,12
VDOC	GHAK02	CEX921	UNIDADES ACADEMICAS	33,35
VDOC	GHAK02	INT001	UNIDADES ACADEMICAS	8,52
VDOC	GHAK02	INT921	UNIDADES ACADEMICAS	110,22
VDOC	GHAK76	FSI001	FONDO APOYO PARA EL FORTAL	4.270,00
VDOC	GHAL03	INT001	SISTEMA DE DESARROLLO PROFI	36,43
VDOC	GHAL03	INT921	SISTEMA DE DESARROLLO PROFI	538,25
VDOC	GHAL03	TTS921	SISTEMA DE DESARROLLO PROFI	75,27
VDOC	GHAL08	FSI001	NUEVAS TECN INFORM Y COMUI	28.519,68
VDOC	NDBH08	CEX921	PLAN PARA PUEBLOS INDIGENAS	115,00
VDOC	NDBH08	INT001	PLAN PARA PUEBLOS INDIGENAS	8,17
VDOC	NDBH08	INT921	PLAN PARA PUEBLOS INDIGENAS	22,65
VEXT	EAFI01	FSI001	SUBCOMISION GESTION RIESGO	520,00
VEXT	EGCI01	CEX001	ASISTEN TECN ORGAN ELAB PRO	1.354,02
VEXT	EGCI01	INT001	ASISTEN TECN ORGAN ELAB PRO	25,08
VEXT	GCAI02	FSI921	GENERAR CAPAC ESTUDIANTIL E	1.206,30
VEXT	GDBI03	FSI921	CIUD CULT UNA ALIANZA PARA F	663,36
VEXT	GGCK02	FSI921	PROMOCION CULTURAL Y VIDA I	532,50
VEXT	GHAK02	CEX921	UNIDADES ACADEMICAS	135,43
VEXT	GHAK02	INT921	UNIDADES ACADEMICAS	147,22
VEXT	GHAK02	INT001	UNIDADES ACADEMICAS	18,21
VEXT	GHAK02	FSI921	UNIDADES ACADEMICAS	8.337,24
VEXT	GHAK70	CEX921	FONDO ARTICULACION EXTENSIO	98,35
VEXT	GHAK70	FSI001	FONDO ARTICULACION EXTENSIO	4.535,56
VEXT	GHAK70	INT001	FONDO ARTICULACION EXTENSIO	136,37
VEXT	GHAK70	TTS921	FONDO ARTICULACION EXTENSIO	73,02
VEXT	GHAK70	INT921	FONDO ARTICULACION EXTENSIO	232,74
VEXT	GHAK70	FSI921	FONDO ARTICULACION EXTENSIO	8.634,03
VEXT	GHAK78	FSI001	COORDINACION REGIONALIZACI	58,59
VEXT	GHAK78	FSI921	COORDINACION REGIONALIZACI	165,95
VEXT	GHAK87	FUN921	FDO UNIVERS DE DESARR REGIO	66.050,94
VEXT	GHAL09	FSI921	INNOVACION Y GESTION DE PPA	4.824,32
VEXT	GHAN09	FSI921	UNIVERSIDAD DIALOGO: REVIST,	1.902,25
VEXT	GHBK20	FSI921	FONDO FORTAL DE CAPAC ESTUI	946,98
VEXT	GHBK21	FSI001	PROGRAMA DE REGIONALIZACIO	3.384,04
VEXT	GHBK22	INT001	FONDO UNIV ESTIMULO DES REC	266,87

**UNIVERSIDAD NACIONAL**  
**VICERRECTORÍA DE ADMINISTRACION**  
**PROGRAMA DE GESTIÓN FINANCIERA**  
**LIQUIDACIÓN PRESUPUESTARIA DE RECURSOS ESPECIFICOS**  
**AL 31 DE DICIEMBRE DE 2017**  
**{ en miles de colones }**

ORG.	PROGRAMA	FONDO	NOMBRE	SUPERAVIT ESPECIFOPOR PROGRAMA
VEXT	GHBK22	INT921	FONDO UNIV ESTIMULO DES REC	6.051,30
VINV	DHAK11	INT001	RENOVACION ACADEMICA DOCE	52,04
VINV	GGKK04	FSI001	DISEÑO METODOLOG CONSTRU	109,56
VINV	GHAH02	INT001	PROGRAMA UNA-EDUCACIÓN PI	24,74
VINV	GHAH02	INT921	PROGRAMA UNA-EDUCACIÓN PI	750,00
VINV	GHAK02	INT001	UNIDADES ACADEMICAS	173,72
VINV	GHAK02	TTS921	UNIDADES ACADEMICAS	103,31
VINV	GHAK02	INT921	UNIDADES ACADEMICAS	1.469,26
VINV	GHAK44	FID921	FONDO INSTIT DESA ACADÉMICO	25.904,53
VINV	GHAK44	FUR921	FONDO INSTIT DESA ACADÉMICO	4.003,77
VINV	GHAK66	FUR921	REDES DE EXCELENCIA	16.045,00
VINV	GHAK76	CEX921	FONDO APOYO PARA EL FORTAL	1.748,48
VINV	GHAK76	INT921	FONDO APOYO PARA EL FORTAL	956,89
VINV	GHAK76	INT001	FONDO APOYO PARA EL FORTAL	4.181,93
VINV	GHAK76	FSI001	FONDO APOYO PARA EL FORTAL	7.664,98
VINV	GHAM11	FSI001	PRESENTACION RESULTADOS IN	0,00
VINV	GHAM11	INT001	PRESENTACION RESULTADOS IN	21,19
VINV	GHAM11	INT921	PRESENTACION RESULTADOS IN	225,00
VINV	GHAN03	INT001	PROGRAMA MEJORAMIENTO CA	0,17
VINV	GHAN03	INT921	PROGRAMA MEJORAMIENTO CA	2,99
VINV	GHAN08	FSI001	SUBCOMISION: REVISTA Y REPO	87,50
VS	DAHB01	CEX001	M.MANEJO VIDA SILVESTRE	0,00
VS	DAHB01	CEX921	M.MANEJO VIDA SILVESTRE	65,05
VS	DAHB01	INT001	M.MANEJO VIDA SILVESTRE	40,26
VS	DAHB01	INT921	M.MANEJO VIDA SILVESTRE	195,59
VS	DAHB01	TTS921	M.MANEJO VIDA SILVESTRE	75,15
VS	GAGK01	INT001	FONDO SOLIDARIO ICOMVIS	720,36
VS	GAGK01	INT921	FONDO SOLIDARIO ICOMVIS	1.900,69
VS	GAGK01	TTS001	FONDO SOLIDARIO ICOMVIS	7.835,54
VS	GAGK01	TTS921	FONDO SOLIDARIO ICOMVIS	4.796,53
VS	GHAK02	INT001	UNIDADES ACADEMICAS	19,29
VS	GHAK02	INT921	UNIDADES ACADEMICAS	275,46
VS	GHAK02	TTS001	UNIDADES ACADEMICAS	0,00
VS	GHAK02	TTS921	UNIDADES ACADEMICAS	49,41
VS	IAGG37	CEX921	EVALUAC POBLAC MAMIF CORD	159,76
VS	IAGG37	INT001	EVALUAC POBLAC MAMIF CORD	57,48
VS	IAGG37	INT921	EVALUAC POBLAC MAMIF CORD	539,19
VS	NAJI01	INT001	CAPTIN INV. EXT. TELEDETECCIÓN	0,81
VS	NAJI01	INT921	CAPTIN INV. EXT. TELEDETECCIÓN	14,06
VS	NFEG17	FID921	VINCULO IINTERDISCIPLINARIO F	1.986,96
VVE	GHAM10	INT001	AUDITORIO CLODOMIRO PICAD	246,10
VVE	GHAM10	INT921	AUDITORIO CLODOMIRO PICAD	86,09
VVE	GHAM10	TTS001	AUDITORIO CLODOMIRO PICAD	6.344,04
VVE	GHAM10	TTS921	AUDITORIO CLODOMIRO PICAD	178,12
VVE	UHAO01	BEC001	ESTUDIANTE DISTINGUIDO	15.895,92
VVE	UHAO02	BEC001	VIDA UNIVERSITARIA	29.783,02
VVE	UHAO02	INT001	VIDA UNIVERSITARIA	27,43

**UNIVERSIDAD NACIONAL**  
**VICERRECTORÍA DE ADMINISTRACION**  
**PROGRAMA DE GESTIÓN FINANCIERA**  
**LIQUIDACIÓN PRESUPUESTARIA DE RECURSOS ESPECIFICOS**  
**AL 31 DE DICIEMBRE DE 2017**  
**( en miles de colones )**

ORG.	PROGRAMA	FONDO	NOMBRE	SUPERAVIT ESPECIFOPOR PROGRAMA
VVE	UHAO02	INT921	VIDA UNIVERSITARIA	425,66
VVE	UHAO04	BEC001	ESTUDIANTES CON DISCAPACIDA/	19.082,36
VVE	UHAO40	CEX001	VIDA UNIVERSITARIA CHOROTEG	7.000,00
VVE	UHAO40	CEX921	VIDA UNIVERSITARIA CHOROTEG	17.500,00
VVE	UHAO40	INT001	VIDA UNIVERSITARIA CHOROTEG	1.472,27
VVE	UHAO43	CEX001	VIDA ESTUDIANTIL - BNCR	16.568,08
VVE	UHAO43	CEX921	VIDA ESTUDIANTIL - BNCR	11.710,25
VVE	UHAO43	INT001	VIDA ESTUDIANTIL - BNCR	2.781,38
VVE	UHAO43	INT921	VIDA ESTUDIANTIL - BNCR	0,00
VVE	UHAO44	CEX921	JUNCOS VIDA ESTUDIANTIL - BNCR	3.620,49
VVE	UHAO44	INT001	JUNCOS VIDA ESTUDIANTIL - BNCR	200,48
VVE	UHAO44	INT921	JUNCOS VIDA ESTUDIANTIL - BNCR	356,33
VVE	VHAK29	FSI921	ACUC FESTIVAL UNIV.REG.DE VII	0,00
VVE	VHAK41	FSI001	RED UNIVERSITARIA ESTATAL ES	615,75
VVE	VHAK41	FSI921	RED UNIVERSITARIA ESTATAL ES	361,33
VVE	VHAU03	CEX921	UNIDAD PARAACADEMICA DEPA	262,79
VVE	VHAU03	FSI921	UNIDAD PARAACADEMICA DEPA	48.208,74
VVE	VHAU03	INT001	UNIDAD PARAACADEMICA DEPA	22.144,63
VVE	VHAU21	INT001	SISTEMA INSTIT. DE SODAS	0,34
VVE	VHAU21	INT921	SISTEMA INSTIT. DE SODAS	5,34
<b>TOTAL</b>				<b>16.166.237,83</b>



**SECCIÓN E**

**ESTADO DE ORIGEN Y APLICACIÓN DE RECURSOS**

UNIVERSIDAD NACIONAL  
VICERECTORIA DE ADMINISTRACIÓN  
PROGRAMA DE GESTIÓN FINANCIERA  
ESTADO DE ORIGEN Y APLICACIÓN - RECURSOS APLICACIÓN GENERAL  
LIQUIDACIÓN PRESUPUESTARIA AL 31 DE DICIEMBRE DE 2017  
(en miles de colones)

ORIGEN DE LOS RECURSOS	MONTO	APLICACIÓN DE LOS RECURSOS	MONTO
		SUBPARTIDA DE GASTO	
<b>I. RECURSOS DE APLICACIÓN GENERAL</b>		<b>0. REMUNERACIONES</b>	<b>76.293.526,9</b>
<b>1. INGRESOS CORRIENTES</b>	<b>104.484.337,8</b>	0.01 Remuneraciones Básicas	29.514.086,1
<b>1.1 INGRESOS TRIBUTARIOS</b>	<b>47.695,7</b>	0.02 Remuneraciones Eventuales	1.475.391,2
<b>1.1.3. Impuestos sobre Bienes y Servicios</b>	<b>39.354,4</b>	0.03 Incentivos Salariales	31.110.636,6
1.1.3.02 Imp. Espec. s/producc y Cons. Bienes	39.354,4	0.04 Contrib. Pat. Desarr. y Segur. Social	5.774.372,7
<b>1.1.9 Otros Ingresos tributarios</b>	<b>8.341,4</b>	0.05 Contrib. Pat. Fdos. Pens. y Otros Cap.	8.335.625,0
1.1.9.1 Impuesto de timbres	8.341,4	0.99 Otras Remuneraciones	83.415,3
<b>1.3 INGRESOS NO TRIBUTARIOS</b>	<b>4.449.538,6</b>	<b>1. SERVICIOS</b>	<b>6.742.279,8</b>
<b>1.3.1 Venta de Bienes y Servicios</b>	<b>676.635,0</b>	1.01. Alquileres	882.552,2
1.3.1.1 - Venta de Bienes	2.020,0	1.02. Servicios Básicos	1.388.016,1
1.3.1.2 - Venta de Servicios	83.481,6	1.03. Servicios Comerciales y Finan.	1.375.274,7
1.3.1.3 - Derechos Administrativos	591.133,3	1.04. Servicios de Gestión y Apoyo	696.089,1
<b>1.3.2 Ingresos de la Propiedad</b>	<b>3.527.376,2</b>	1.05. Gastos de Viaje y Transp.	429.789,9
<b>1.3.2.3 - Renta de Activos Financieros</b>	<b>2.931.186,1</b>	1.06. Seguros, Reaseguros y otras Oblig.	246.479,9
1.3.2.3.01 - Intereses sobre Títulos Valores	596.190,1	1.07. Capacitación y Protocolo	512.403,5
1.3.2.3.03 - Otras Rentas Activos Financieros	245.547,4	1.08. Mantenimiento y Reparación	872.730,1
<b>1.3.9 Otros Ingresos No tributarios</b>	<b>99.967.083,5</b>	1.99. Servicios Diversos	338.944,3
<b>1.4. TRANSFERENCIAS CORRIENTES</b>	<b>99.967.083,5</b>	<b>2. MATERIALES Y SUMINISTROS</b>	<b>1.377.372,8</b>
<b>1.4.1 Transfer. Corrientes del Sector Público</b>	<b>99.967.083,5</b>	2.01. Productos Químicos y Conexos	297.889,7
<b>1.4.1.1 - Transfer. Corrient. Gobierno Central</b>	<b>98.471.980,0</b>	2.02. Alimentos y Prod. Agropecuarios	172.874,4
Ministerio de Educación Pública - Ley 5909 FEES	1.495.103,5	2.03. Mater. y Prod. uso en Constr. y Mant.	196.777,9
Ministerio de Hacienda - Ley 7386 Rentas Propias		2.04. Herramientas, Repuestos y Accesorios	102.213,1
<b>3. FINANCIAMIENTO</b>		2.99. Útiles, Mat y Suministros Diversos	607.617,8
<b>3.3.0 Recursos de Vigencias Anteriores</b>		<b>3. INTERESES Y COMISIONES</b>	<b>265.457,7</b>
3.3.1 - Superávit Libre		3.02. Intereses sobre Préstamos	148.629,3
		3.04. Comisiones y Otros Gastos	116.828,3
		<b>5. BIENES DURADEROS</b>	<b>6.583.856,6</b>
		5.01 Maquinaria, Equipo y Mobiliario	2.656.510,7
		5.02 Construcciones, Adiciones y Mejoras	3.927.345,9
		5.03 Bienes Preexistentes	0,0
		5.99 Bienes Duraderos Diversos	0,0
		<b>6. TRANSFERENCIAS CORRIENTES</b>	<b>4.678.944,2</b>
		6.01 Transf Ctes Sector Público	75.822,7
		6.02 Transf. Ctes. a Personas	1.016.611,0
		6.03 Prestaciones	2.077.629,2
		6.04 Transf. Ctes. Empr. Priv. Sin Fin Lucro	1.497.413,4
		6.06 Otras Transf. Ctes. Sector Privado	630,0
		6.07 Tranf. Corrientes al Sector Externo	10.837,9
		<b>8. AMORTIZACIÓN</b>	<b>236.398,6</b>
		8.02 Amortización de Préstamos	236.398,6
<b>TOTAL ORIGEN RECURSOS</b>	<b>129.663.800,9</b>	<b>TOTAL APLICAC. RECURSOS</b>	<b>96.177.836,5</b>

UNIVERSIDAD NACIONAL  
VICERRECTORIA DE ADMINISTRACIÓN  
PROGRAMA DE GESTIÓN FINANCIERA  
ESTADO DE ORIGEN Y APLICACIÓN - RECURSOS APLICACIÓN ESPECÍFICA  
LIQUIDACIÓN PRESUPUESTARIA AL 31 DE DICIEMBRE DE 2017  
(en miles de colones)

ORIGEN DE LOS RECURSOS	Monto	APLICACIÓN DE LOS RECURSOS	
		Cuenta	Total
<b>Becas Estudiantiles</b>			
Aporte Institucional Recursos FEES	6.003.734,4	1. SERVICIOS	203.029,0
Derechos de Matricula	3.858.229,9	2. MATERIALES Y SUMINISTROS	75.609,7
Recargo Matricula Cursos Regulares	75.073,8	4. ACTIVOS FINANCIEROS	1.690,0
Ingresos Varios no Especific.	31.537,8	5. BIENES DURADEROS	54.439,3
Intereses s/prestamos estud	3.234,3	6. TRANSFERENCIAS CORRIENTES	9.365.835,6
Supérvit específico	876.381,6		
<b>Total</b>	<b>10.848.191,8</b>	<b>Total</b>	<b>9.700.603,6</b>
<b>Ley Nal. Emergencias No. 8488</b>			
Aporte a ley	689.894,4	1. SERVICIOS	71.096,1
Supérvit específico	1.637.893,9	2. MATERIALES Y SUMINISTROS	123.414,7
		5. BIENES DURADEROS	788.971,2
<b>Total</b>	<b>2.327.788,3</b>	<b>Total</b>	<b>983.482,1</b>
<b>Federación Estudiantes</b>			
Aporte Institucional 0,3%	310.936,1	1. SERVICIOS	231.176,9
Cuota Bienestar Estudiantil	33.805,9	2. MATERIALES Y SUMINISTROS	56.494,6
Otros ingresos	68,8	5. BIENES DURADEROS	918,7
Supérvit específico	256.822,2	6. TRANSFERENCIAS CORRIENTES	45.031,3
<b>Total</b>	<b>601.632,9</b>	<b>Total</b>	<b>333.621,4</b>
<b>FIDA</b>			
FIDA	2.730,1	1. SERVICIOS	17.620,3
Otros ingresos	319,2	2. MATERIALES Y SUMINISTROS	23.739,4
Supérvit específico	166.859,7	5. BIENES DURADEROS	9.417,7
		6. TRANSFERENCIAS CORRIENTES	10.860,3
<b>Total</b>	<b>169.909,0</b>	<b>Total</b>	<b>61.637,7</b>
<b>Fondos del Sistema - FEES</b>			
Otros ingresos	1.320,1	0. REMUNERACIONES	1.509.081,2
Fees	3.683.001,7	1. SERVICIOS	393.383,0
CONARE	11.986,3	2. MATERIALES Y SUMINISTROS	175.549,5
Supérvit específico	2.120.738,4	5. BIENES DURADEROS	1.033.848,1
		6. TRANSFERENCIAS CORRIENTES	624.505,0
<b>Total</b>	<b>5.817.046,5</b>	<b>Total</b>	<b>3.736.366,8</b>
<b>Proyecto FUNDER</b>			
Otros ingresos	19,8	1. SERVICIOS	27.360,1
Supérvit específico	190.719,8	2. MATERIALES Y SUMINISTROS	14.797,3
		5. BIENES DURADEROS	38.938,9
		6. TRANSFERENCIAS CORRIENTES	6.173,8
<b>Total</b>	<b>190.739,6</b>	<b>Total</b>	<b>87.270,1</b>
<b>Proyecto REDES</b>			
Supérvit específico	48.519,1	1. SERVICIOS	9.860,6
		2. MATERIALES Y SUMINISTROS	1.359,9
		5. BIENES DURADEROS	1.759,9
		6. TRANSFERENCIAS CORRIENTES	4.071,6
<b>Total</b>	<b>48.519,1</b>	<b>Total</b>	<b>17.052,0</b>
<b>Ley N 9144</b>			
Ministerio de Hacienda	19.100.078,1	1. SERVICIOS	116.449,5
Supérvit específico	1.379.007,2	2. MATERIALES Y SUMINISTROS	6.248,5
		5. BIENES DURADEROS	11.696.960,7
		6. TRANSFERENCIAS CORRIENTES	477.775,3
<b>Total</b>	<b>20.479.085,3</b>	<b>Total</b>	<b>12.297.434,0</b>
<b>Producción</b>			
Venta de otros servicios	15.624,0	1. SERVICIOS	455,8
Supérvit específico	25.031,5	2. MATERIALES Y SUMINISTROS	2.437,0
		5. BIENES DURADEROS	6.269,8
		6. TRANSFERENCIAS CORRIENTES	5.856,2
<b>Total</b>	<b>40.655,5</b>	<b>Total</b>	<b>15.018,7</b>
<b>Intereses s/Títulos Valores - Proyectos</b>			
Inter y des vínculo externo	323.843,5	0. REMUNERACIONES	13.429,4
Otros ingresos	45.383,7	1. SERVICIOS	88.812,1
Supérvit específico	1.063.887,2	2. MATERIALES Y SUMINISTROS	18.206,2
		5. BIENES DURADEROS	52.865,7
		6. TRANSFERENCIAS CORRIENTES	3.258,9
<b>Total</b>	<b>1.433.114,4</b>	<b>Total</b>	<b>176.572,4</b>

UNIVERSIDAD NACIONAL  
VICERRECTORIA DE ADMINISTRACIÓN  
PROGRAMA DE GESTIÓN FINANCIERA  
ESTADO DE ORIGEN Y APLICACIÓN - RECURSOS APLICACIÓN ESPECÍFICA  
LIQUIDACIÓN PRESUPUESTARIA AL 31 DE DICIEMBRE DE 2017  
(en miles de colones)

ORIGEN DE LOS RECURSOS	Monto	APLICACIÓN DE LOS RECURSOS	
		Cuenta	Total
<b>Financiamiento</b>			
Supéravit específico	86,6		
<b>Total</b>	<b>86,6</b>		
<b>Ley de Pesca y Acuicul. No. 8436</b>			
Ley 8000	86.090,9	0. REMUNERACIONES	71.701,9
Supéravit específico	81.200,5	1. SERVICIOS	13.570,8
		2. MATERIALES Y SUMINISTROS	8.980,0
		5. BIENES DURADEROS	6.979,1
		6. TRANSFERENCIAS CORRIENTES	1.447,9
<b>Total</b>	<b>167.291,4</b>	<b>Total</b>	<b>102.679,6</b>
<b>Cooperación Externa</b>			
Venta de otros bienes	2.871,7	0. REMUNERACIONES	86.808,1
Servicios de capacit	99,6	1. SERVICIOS	55.436,3
Venta otros servi ban	7.000,0	2. MATERIALES Y SUMINISTROS	15.211,0
Otros ingresos	-993,3	3. INTERESES Y COMISIONES	99,6
Comision nacional	3.908,1	5. BIENES DURADEROS	20.505,8
CONICIT	10.465,0	6. TRANSFERENCIAS CORRIENTES	147.113,7
CONARE	215.694,2		
UCR	3.659,3		
Tranf Banco nacional	16.568,1		
Fundacion de PN	972,0		
Trans organ internac	2.504,9		
Otras trasn sector ext	65.159,2		
Municipalidad de Siquirres	3.724,8		
Supéravit específico	421.623,0		
<b>Total</b>	<b>753.256,6</b>	<b>Total</b>	<b>325.174,4</b>
<b>Ley 7386 - Rentas Propias</b>			
Ley 8457	491.675,1	0. REMUNERACIONES	0,0
Supéravit específico	219.480,8	1. SERVICIOS	197.996,6
		2. MATERIALES Y SUMINISTROS	73.238,7
		5. BIENES DURADEROS	71.422,0
		6. TRANSFERENCIAS CORRIENTES	0,0
<b>Total</b>	<b>711.155,9</b>	<b>Total</b>	<b>342.657,3</b>
<b>Timbre Topografico</b>			
Supéravit específico	3.241,4	2. MATERIALES Y SUMINISTROS	423,5
<b>Total</b>	<b>3.241,4</b>	<b>Total</b>	<b>423,5</b>
<b>Venta de Servicios</b>			
Servicios de capacit	25.000,0	0. REMUNERACIONES	182.508,4
Oficina de transf	469,2	1. SERVICIOS	30.224,0
Venta de otros servicios	583.070,1	2. MATERIALES Y SUMINISTROS	11.812,6
Derechos de examen	3.408,5	5. BIENES DURADEROS	23.190,7
Otros ingresos	36.009,0	6. TRANSFERENCIAS CORRIENTES	464.885,0
Supéravit específico	819.180,8		
<b>Total</b>	<b>1.467.137,7</b>	<b>Total</b>	<b>712.620,6</b>
<b>Total Aplicación Especifica</b>	<b>45.058.852,1</b>	<b>Total general</b>	<b>78.892.614,3</b>

**SECCIÓN F**

**CERTIFICACIONES Y CONSTANCIAS**

**CERTIFICACIÓN DE LOS SUPERÁVIT  
AL 31 DE DICIEMBRE DEL 2017**

UNIVERSIDAD NACIONAL  
PROGRAMA DE GESTIÓN FINANCIERA

“Dirección”

CERTIFICACIÓN DEL SUPERÁVIT PRESUPUESTARIO  
AL 31 DE DICIEMBRE DEL AÑO 2017

La Directora del Programa de Gestión Financiera de la Universidad Nacional y el Jefe de la Sección de Presupuesto de la Universidad Nacional, con base en los resultados obtenidos en el “Resumen General Acumulado de Liquidación Presupuestaria al 31 de diciembre del 2017”, certifica que el superávit presupuestario total del período ascendió a la suma de **¢49.652.202.227,21** (Cuarenta y nueve mil seiscientos cincuenta y dos millones doscientos dos mil doscientos veintisiete colones con 21/100) conformados de la siguiente forma: superávit libre de recursos de aplicación general por la suma de **¢33.485.964.399,47** (Treinta y tres mil cuatrocientos ochenta y cinco millones novecientos sesenta y cuatro mil trescientos noventa y nueve con 47/100), y superávit específico por la suma de **¢16.166.237.827,74** (Dieciséis mil ciento sesenta y seis millones doscientos treinta y siete mil ochocientos veintisiete colones con 74/100).

Dada en la ciudad de Heredia, a los siete días del mes de febrero del año dos mil dieciocho.

MBA. Dinia Fonseca Oconor  
Directora  
PROGRAMA DE GESTIÓN FINANCIERA



Mag. Ronny Hernández Álvarez  
Jefe, Sección de Presupuesto  
PROGRAMA DE GESTIÓN FINANCIERA



**CERTIFICACIÓN DE INGRESOS Y EGRESOS DE LEY DE  
PESCA (INFORME LEY N° 8000)**



**UNIVERSIDAD NACIONAL  
VICERRECTORÍA DE ADMINISTRACIÓN  
PROGRAMA DE GESTIÓN FINANCIERA  
DIRECCIÓN**

CERTIFICACIÓN DE INGRESOS Y EGRESOS LEY No. 8000 DEL 2007 (Art- No. 8 de la anterior Ley No. 6267 reformado por la Ley No. 7324 del 29 de marzo de 1994).

**Señores: Instituto Costarricense de Pesca y Acuicultura**

La Directora del Programa de Gestión Financiera y el Jefe de la Sección de Presupuesto de la Universidad Nacional, certifica los ingresos de la Ley No. 8000 recibidos en el período 2017 y los egresos que se han ejecutado para ese año corresponden a (datos en miles de colones).

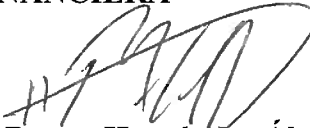
PROGRAMA	DESCRIPCIÓN	INGRESOS	EGRESOS
<b>TOTAL</b>		<b>86.090,95</b>	<b>102.679,64</b>
IAAG12	APORTES GESTION PESQUERA ARTESANAL		1.264,73
IAAG14	EVAL Y SEG MANGLARES EN EL LITORAL		2.081,41
NABK01	REC LEY No 6267 ESC BIOL		76.649,31
NEAW06	LAB PRODUCCION DE PLANCTON MARINO		626,08
DABA01	B Y L BIOLOGIA CON ENF		385,00
GABN01	REVISTA CIENCIAS MARINAS		360,98
IAAG12	APORTES GESTION PESQUERA ARTESANAL		848,31
IAGG49	DISTRIB Y ABUNDANCIA DE BACTERIAS L		765,00
IAGI05	ESTUDIO COMPORTAM FITOPLANCTON NOCI		288,90
IIDG01	PURIFICACION Y CARACT MOLECULAR Y F		909,15
NABK01	REC LEY No 6267 ESC BIOL		13.138,93
NEAW06	LAB PRODUCCION DE PLANCTON MARINO		173,98
NEBW01	LABORAT CULTIVO REPROD PECES MARINO		2.438,10
IABW01	ESTAC NAC CIENC MARINAS ECMAR		2.749,78

Se extiende esta certificación a los 7 días del mes de febrero del año dos mil ocho.

**PROGRAMA DE GESTIÓN FINANCIERA**

  
**MBA. Dinia Fonseca Oconor**  
Directora



  
**Mag. Ronny Hernández Álvarez**  
Jefe, Sección de Presupuesto



**CERTIFICACIÓN DE LA CAJA COSTARRICENSE DE  
SEGURO SOCIAL**

**Documento Digital Consulta Morosidad + PATRONO / TI / AV**  
**No. PA3805381**  
**Patrono al Día**

Al ser las 4:01 PM del 14/02/2018 he procedido a consultar vía Web a la Caja Costarricense de Seguro Social - Sistema Centralizado de Recaudación (SICERE) a:

RAZÓN SOCIAL/NOMBRE	CÉDULA(FIS/JUR)
UNIVERSIDAD NACIONAL	4000042150

REVISADOS LOS REGISTROS POR CONCEPTO DE CUOTAS OBRERAS Y PATRONALES, ARREGLOS DE PAGO, CHEQUES DEBITADOS Y OTRAS FACTURAS, EL PATRONO / TRABAJADOR INDEPENDIENTE ARRIBA DETALLADO CON CÉDULA Y RAZÓN SOCIAL INDICADA SE ENCUENTRA AL DÍA

NÚMERO PATRONAL	NOMBRE O RAZÓN SOCIAL	LUGAR DE PAGO
4000042150	UNIVERSIDAD NACIONAL	HEREDIA

----- Última Línea -----

**\*\*Este documento es válido solo por el día de hoy.**

**\*\*Este es un documento digital, por lo tanto cuando se imprima pierde validez del mismo.**

**\*\*En caso que necesite verificar el documento digital puede acceder a la página web: [www.ccss.sa.cr](http://www.ccss.sa.cr)- Consulta de Patrono al día, y digitar el consecutivo del documento , su tipo y número de identificación asociado.**

**SECCIÓN G**

**ANEXOS**

**ANEXO N°1**  
**GASTOS REALES SEGÚN**  
**CLASIFICACIÓN ECONÓMICA**

UNIVERSIDAD NACIONAL  
VICERRECTORIA DE ADMINISTRACION  
PROGRAMA DE GESTIÓN FINANCIERA  
GASTOS REALES SEGÚN CLASIFICACIÓN ECONOMICA  
AL 31 DE DICIEMBRE DE 2017  
(cifras en miles de colones)

DESCRIPCIÓN		
<b>GASTOS CORRIENTES</b>		<b>103.865.879,99</b>
<b>Gasto de Consumo</b>	<b>91.241.214,89</b>	
Remuneraciones	81.753.277,14	
Compra de bienes y servicios	9.487.937,76	
<b>Intereses</b>	<b>385.127,54</b>	
Deuda Interna	385.127,54	
<b>Transferencias corrientes</b>	<b>12.239.537,55</b>	
Al sector público	82.522,04	
Al sector privado	12.145.735,99	
Al sector externo	11.279,52	
<b>GASTO DE CAPITAL</b>		<b>21.204.570,83</b>
<b>Inversión Directa</b>	<b>21.204.570,83</b>	
<b>Inversión Real</b>	<b>20.390.344,18</b>	
Gasto de formación de capital	15.434.009,69	
Compra de bienes tangibles	4.956.334,49	
<b>Inversión financiera</b>	<b>814.226,65</b>	
Desembolsos financieros	814.226,65	
<b>TOTAL GASTOS REALES</b>		<b>125.070.450,82</b>

Fuente: Programa de Gestión Financiera  
Consolidado de Egresos al 31 de diciembre de 2017

**ANEXO Nº 2**  
**INFORME DE TRANSFERENCIAS**

UNIVERSIDAD NACIONAL  
VICERRECTORÍA DE ADMINISTRACION  
PROGRAMA DE GESTIÓN FINANCIERA  
TRANSFERENCIAS SEGÚN EJECUCIÓN DEL INGRESO 2017  
(cifras reales - miles de colones)

CÓDIGO	CONCEPTO			130.581.045,24
1.4	TRANSFERENCIAS CORRIENTES			
1.4.1	TRANSFERENCIAS CORRIENTES DEL SECTOR PUBLICO			130.512.409,15
1.4.1.1	DEL GOBIERNO CENTRAL			
	Ley 5909 "FEES"	129.556.508,90		
	Ley 7386 Rentas Propias	108.469.652,16		
	Ministerio de Hacienda	1.986.778,62		
		19.100.078,12		
1.4.1.2	OTRAS INSTITUCIONES PÚBLICAS	693.802,51		
	Ley 8276 Fondo de emergencias- OVSICORI	693.802,51		
1.4.1.3	TRANSFERENCIAS CORRI DE INST DESCON. NO EMP	241.804,86		
	CONICIT	10.464,98		
	CONSEJO NACIONAL DE RECTORES	227.680,56		
	UNIVERSIDAD DE COSTA RICA	3.659,32		
	INSTITUTO TECNOLÓGICO DE COSTA RICA			
	COLEGIO DE PROFESIONALES EN CIENCIAS ECONOMICAS			
1.4.1.4	TRANSFERENCIAS CORRIENTES GOBIERNOS LOCALES	3.724,80		
	MUNICIPALIDAD DE SIQUIRRES	3.724,80		
1.4.1.6	TRANSFERENCIAS CORRIENTES DE EMPRESAS PUBLICAS FINAN	16.568,08		
	BANCO NACIONAL DE COSTA RICA	16.568,08		
1.4.2	DEL SECTOR PRIVADO	972,00		972,00
	Fundación de Parques Nacionales			
1.4.3	TRANSFERENCIAS CORRIENTES DEL SECTOR EXTERNO			
1.4.3.9	OTRAS TRANSFERENCIAS CORR. DEL SECTOR EXTERNO	67.664,08		67.664,08

Fuente: Programa de Gestión Financiera  
Cuadro de Ingresos al 31 de diciembre del 2017



**ANEXO N° 3**  
**DETALLE DE LA CONFORMACIÓN DEL PRESUPUESTO**  
**2017**

UNIVERSIDAD NACIONAL  
VICERRECTORÍA DE ADMINISTRACIÓN  
PROGRAMA DE GESTIÓN FINANCIERA  
LIQUIDACION PRESUPUESTARIA  
AL 31 DE DICIEMBRE DE 2017  
RESUMEN DE CONFORMACION DE MODIFICACIONES INTERNAS  
CONSOLIDADO DE EGRESOS  
(Cifras en miles de colones )

COD.	PARTIDA	MODIF. INTER. No.3-2017	MODIF. INTER. No.2-2017	MODIF. INTER. No.3-2017	MODIF. INTER. No.4-2017	MODIF. INTER. No.5-2017	MODIF. INTER. No.6-2017	MODIF. INTER. No.7-2017	TOTAL MODIFIER.
00 00	REMUNERACIONES	14.462,10	-2.727.754,91	0,00	0,00	-489.820,17	305.387,09	-8.413,25	-2.906.139,13
01 00	REMUNERACIONES BASICAS	14.462,10	-977.716,62	-1.254,21	0,00	-704.248,97	51.925,00	925,70	-1.615.906,99
01 01	Sueldos para Cargos Fijos	0,00	-963.866,93	-680,24	0,00	-664.000,00	91.000,00	0,00	-1.537.547,17
01 03	Servicios Especiales	14.462,10	-13.849,69	-573,96	0,00	-40.248,97	-39.075,00	925,70	-78.359,82
02 00	REMUNERACIONES EVENTUALES	0,00	-25.966,98	0,00	0,00	171.327,84	110.640,67	0,00	256.001,52
02 01	Tiempo Extraordinario	0,00	-154.152,92	0,00	0,00	150.000,00	61.000,00	0,00	56.847,08
02 02	Recargo de Funciones	0,00	125.974,94	0,00	0,00	19.853,55	49.640,67	0,00	195.469,16
02 03	Disponibilidad Laboral	0,00	760,00	0,00	0,00	1.036,92	0,00	0,00	1.796,92
02 04	Compensacion Vacaciones	0,00	1.451,00	0,00	0,00	0,00	0,00	0,00	1.451,00
02 05	Dietas	0,00	0,00	0,00	0,00	437,37	0,00	0,00	437,37
03 00	INCENTIVOS SALARIALES	0,00	-1.945.086,69	-2.055,81	0,00	-89.174,12	-272.992,43	-843,70	-2.310.152,75
03 01	Retribución por Años Servicios	0,00	-1.515.955,36	-2.736,05	0,00	-41.600,10	65.350,00	-222,29	-1.495.163,81
03 02	Restricc. Al Ejerc. Liberal de la Profesión	0,00	-254.772,40	0,00	0,00	-29.231,32	1.054,59	0,00	-283.949,13
03 03	Décimo Tercer Mes	0,00	-215.714,83	0,00	0,00	200,00	18.402,01	326,52	-196.786,30
03 04	Salario Escolar	0,00	42.897,86	0,00	0,00	-9.272,87	-377.739,75	-833,01	-344.947,77
03 99	Otros Incentivos Salariales	0,00	-1.541,95	680,24	0,00	-9.269,82	19.940,71	-114,92	9.694,26
04 00	CONTRIB. PAT. A L DESARROLLO Y SEG. SOCIAL	0,00	-208.315,52	3.310,02	144,49	1.460,38	114.741,13	-2.454,07	-91.113,58
04 01	Contr. Patron. A Seguro de la Salud CCSS	0,00	-211.735,98	3.310,02	144,49	856,70	113.212,15	-2.452,22	-96.664,83
04 05	Contr. Patron. A Banco Pop. Y Desar. Comunal	0,00	3.420,46	0,00	0,00	603,68	1.528,97	-1,86	5.551,25
05 00	CONTRIB. PAT. Fds. Pensiones y Otros de Capit.	0,00	418.330,91	0,00	-144,49	130.814,70	301.072,73	-6.041,18	844.032,66
05 01	Contr. Patron. A Seguro de Pensiones CCSS	0,00	316.556,72	0,00	0,00	1.633,63	17.500,00	-506,59	335.183,76
05 02	Aporte Patron. A Reg. Oblig. Pens. Complem.	0,00	10.634,92	0,00	0,00	166,83	3.625,46	-5,57	14.421,64
05 03	Contrib. Patron. A Fondo de Capital. Laboral.	0,00	-172.618,23	0,00	0,00	25.183,66	96.643,97	-826,41	-51.617,01
05 04	Contrib. Patron. Otros Fondos Amist. Entes Públicos	0,00	92.128,05	0,00	-144,49	103.707,84	16.341,66	-3.713,29	208.319,77
05 05	Fds adm antes privados	0,00	171.629,44	0,00	0,00	122,75	166.961,64	-989,32	337.724,50
09 00	OTRAS REMUNERACIONES	0,00	11.000,00	0,00	0,00	0,00	0,00	0,00	11.000,00
09 99	Otras Remuneraciones	0,00	11.000,00	0,00	0,00	0,00	0,00	0,00	11.000,00
1 00 00	SERVICIOS	2.457.027,90	-13.635,78	685.129,65	347.821,17	-8.147,20	-14.954,54	-148.533,29	3.304.708,12
1 01 00	ALQUILERES	265.900,98	0,00	6.413,58	-4.156,14	0,00	0,00	11.156,94	279.315,35
1 01 01	Alquiler de Edificios Locales y Terrenos	230.596,21	0,00	4.284,12	-2.651,39	0,00	0,00	11.565,84	243.794,77
1 01 02	Alquiler de Maquinaria, Equipo y Mobiliario	12.827,25	0,00	126,00	2.667,25	0,00	0,00	-462,09	15.158,41
1 01 03	Alquiler de Equipo de Computo	8.310,03	0,00	0,00	1.612,96	0,00	0,00	-1.593,59	8.329,39
1 01 04	Alquiler y Derechos Para Telecomunicaciones	1.657,48	0,00	1.404,00	0,00	0,00	0,00	3.061,48	3.061,48
1 01 99	Otros Alquileres	12.510,00	0,00	599,46	-5.784,96	0,00	0,00	1.646,79	8.971,29
1 02 00	SERVICIOS BASICOS	11.492,90	0,00	70,95	932,88	0,00	0,00	16.005,16	28.501,89
1 02 01	Servicio de Agua y Alcantarillados	-3.000,00	0,00	0,00	-1.000,00	0,00	0,00	0,00	-4.000,00
1 02 02	Servicio de Energía Eléctrica	0,00	0,00	0,00	0,00	0,00	0,00	0,00	0,00
1 02 03	Servicio de Correo	-862,20	0,00	398,95	882,88	0,00	0,00	15.494,44	15.494,44
1 02 04	Servicio de Telecomunicaciones	15.000,00	0,00	222,00	1.160,00	0,00	0,00	3.337,98	3.757,61
1 02 99	Otros Servicios Básicos	355,10	0,00	-550,00	-110,00	0,00	0,00	-319,69	16.062,31
									-2.507,57

UNIVERSIDAD NACIONAL  
VICERRECTORÍA DE ADMINISTRACIÓN  
PROGRAMA DE GESTIÓN FINANCIERA  
LIQUIDACION PRESUPUESTARIA  
AL 31 DE DICIEMBRE DE 2017  
RESUMEN DE CONFORMACION DE MODIFICACIONES INTERNAS  
CONSOLIDADO DE EGRESOS  
(Cifras en miles de colones)

COD.	PARTIDA	MODIF. INTER. No.1-2017	MODIF. INTER. No.2-2017	MODIF. INTER. No.3-2017	MODIF. INTER. No.4-2017	MODIF. INTER. No.5-2017	MODIF. INTER. No.6-2017	MODIF. INTER. No.7-2017	TOTAL MOD. INTER.
1 03 00	SERVICIOS COMERCIALES Y FINANCIEROS	489.048,05	5.000,00	200.910,54	-28.796,86	0,00	0,00	24.077,28	690.239,01
1 03 01	Información	124.606,27	0,00	-9.288,20	-4.375,04	0,00	0,00	-8.266,69	102.676,34
1 03 02	Publicidad y propaganda	7.309,45	0,00	7.463,84	3.455,64	0,00	0,00	-2.793,84	15.435,08
1 03 03	Impresión, encuadernación y Otros	91.274,63	5.000,00	9.453,29	-2.727,01	0,00	0,00	1.053,08	104.053,99
1 03 04	Transporte de Bienes	9.111,79	0,00	7.236,09	12.361,56	0,00	0,00	190,76	28.900,19
1 03 05	Servicios Aduaneros	-1.414,33	0,00	-326,00	200,00	0,00	0,00	-76,29	-1.616,61
1 03 06	Comisiones y gastos por servicios	0,00	0,00	65,00	6,45	0,00	0,00	-48.911,72	-48.840,28
1 03 07	Sens de Transport. Elect. De Informac.	258.160,25	0,00	186.306,52	-37.718,45	0,00	0,00	82.881,99	489.630,30
1 04 00	SERVICIOS DE GESTION Y APOYO	1.101.627,15	0,00	124.595,64	90.463,69	0,00	0,00	-45.256,03	1.271.428,45
1 04 01	Servicios Médicos y de Laboratorio	194.667,12	0,00	9.969,27	6.438,99	0,00	0,00	60.323,62	271.399,00
1 04 02	Servicios Jurídicos	3.018,45	0,00	0,00	68,20	0,00	0,00	-950,00	2.136,65
1 04 03	Servicios de Ingeniería	99.469,82	0,00	-2.275,00	4.300,00	0,00	0,00	-70.100,00	31.394,82
1 04 04	Servicios en Ciencias Económicas y Sociales	71.735,70	0,00	6.163,39	12.087,29	0,00	0,00	-6.167,71	83.818,67
1 04 05	Servicios de desarrollo de sistemas	607.533,53	0,00	15.044,40	14.309,85	0,00	0,00	-2.049,60	634.838,18
1 04 06	Servicios Generales	94.259,34	0,00	63.739,34	23.832,66	0,00	0,00	-1.337,96	180.493,38
1 04 99	Otros Servicios de Gestión y Apoyo	30.943,19	0,00	31.954,24	29.426,69	0,00	0,00	-24.976,38	67.347,75
1 05 00	GASTOS DE VIAJE Y TRANSPORTE	49.876,15	-16.884,53	19.001,13	-1.619,48	-350,00	0,00	-12.451,60	37.571,67
1 05 01	Transporte Dentro del País	34.272,91	0,00	-3.274,91	4.450,93	0,00	0,00	1.564,29	37.013,21
1 05 02	Viajeros Dentro del País	-8.106,36	-16.884,53	-22.845,64	-18.972,65	0,00	0,00	-12.014,46	-78.822,64
1 05 03	Transporte en el Exterior	11.897,16	0,00	21.625,14	13.597,04	0,00	0,00	-213,58	46.905,75
1 05 04	Viajeros en el Exterior	11.811,44	0,00	23.496,55	-694,80	-350,00	0,00	-1.787,85	32.475,34
1 06 00	SEGUROS, REASEGUROS Y OTRAS OBLIGACIONES	16.565,38	348,75	6.772,87	1.065,98	2,80	0,00	13.374,90	38.130,68
1 06 01	Seguros	16.565,38	348,75	6.772,87	1.065,98	2,80	0,00	13.374,90	38.130,68
1 07 00	CAPACITACIÓN Y PROTOCOLO	306.174,62	7.900,00	12.443,67	174.242,25	-7.000,00	-212,80	53.861,89	547.409,63
1 07 01	Actividades de Capacitación	173.725,47	8.000,00	-55.621,58	-14.127,45	0,00	0,00	1.646,59	113.410,24
1 07 02	Actividades Protocolarias y Sociales	135.449,16	-100,00	68.365,24	188.519,69	0,00	0,00	45.484,75	437.718,84
1 07 03	Gastos de Representación Institucional	-3.000,00	0,00	-300,00	-150,00	-7.000,00	0,00	6.730,55	-3.719,45
1 08 00	MANTENIMIENTO REPARACION	178.435,18	0,00	38.799,93	-190.607,18	0,00	0,00	-109.357,99	-82.735,65
1 08 01	Mantenimiento de Edificios y Locales	-41.430,90	0,00	-31.523,52	-91.518,43	0,00	0,00	-29.041,28	-193.514,13
1 08 02	Mantenimiento de Vías de Comunicación	0,00	0,00	40,00	10,00	0,00	0,00	1.850,00	1.900,00
1 08 03	Mantenimiento de Instalaciones y Otras obras	-2.950,00	0,00	-4.507,00	0,00	0,00	0,00	-50,00	-7.507,00
1 08 04	Mantenimiento y Repar. De Maq. Y Equipo Produc.	22.558,18	0,00	15.629,28	-2.806,50	0,00	0,00	-8.981,61	26.399,36
1 08 05	Manten. Y Repar. De Equipo de Transporte	100.394,72	0,00	8.843,88	-29.731,34	0,00	0,00	-7.123,41	72.383,84
1 08 06	Manten. Y Repar. De Equipo de Comunicación	-14.193,49	0,00	35.895,85	-202,18	0,00	0,00	-5.249,92	16.250,24
1 08 07	Mantenimiento y Repar. De Equipo y Mobil. Oficina	73.265,75	0,00	3.226,90	-16.615,14	0,00	0,00	4.190,40	64.067,91
1 08 08	Manten. Y Repar. De Equipo de Comp. Y Sist.	49.047,46	0,00	68.071,09	-69.515,52	0,00	0,00	-55.704,40	-8.101,37
1 08 99	Manten. Y Repar. De Otros equipos.	-8.256,53	0,00	-56.882,54	19.771,92	0,00	0,00	-9.247,36	-54.614,51
1 99 00	SERVICIOS DIVERSOS	37.907,49	-10.000,00	276.127,54	306.296,04	-800,00	-14.741,74	-99.942,24	494.847,08
1 99 02	Intereses Moratorios y Multas	0,00	0,00	0,00	565,60	0,00	0,00	0,00	565,60
1 99 99	Otros Servicios No Especificados	37.907,49	-10.000,00	276.127,54	305.730,44	-800,00	-14.741,74	-99.942,24	494.281,48

UNIVERSIDAD NACIONAL  
VICERRECTORÍA DE ADMINISTRACIÓN  
PROGRAMA DE GESTIÓN FINANCIERA  
LIQUIDACION PRESUPUESTARIA  
AL 31 DE DICIEMBRE DE 2017  
RESUMEN DE CONFORMACION DE MODIFICACIONES INTERNAS  
CONSOLIDADO DE EGRESOS  
(Cifras en miles de colonet )

COD.	PARTIDA	MODIF. INTER. No.1-2017	MODIF. INTER. No.2-2017	MODIF. INTER. No.3-2017	MODIF. INTER. No.4-2017	MODIF. INTER. No.5-2017	MODIF. INTER. No.6-2017	MODIF. INTER. No.7-2017	TOTAL MOD. INTER.
2 00 00	MATERIALES Y SUMINISTROS	510.326,25	78.999,98	304.618,37	410.449,09	2.321,79	0,00	137.694,93	1.444.410,42
2 01 00	PRODUCTOS QUIMICOS Y CONEXOS	110.054,82	4.671,37	46.911,47	-11.994,19	-787,37	0,00	-18.819,56	130.096,53
2 01 01	Combustibles y Lubricantes	66.554,58	0,00	-7.086,63	-7.754,20	-787,37	0,00	-5.190,72	45.733,65
2 01 02	Productos Farmacéuticos y Medicinales	3.876,33	0,00	4.330,16	-391,77	0,00	0,00	990,44	8.805,16
2 01 03	Productos veterinarios	316,03	0,00	10.455,00	2.454,09	0,00	0,00	-2.413,34	10.811,78
2 01 04	Tintas, pinturas y diluyentes	3.843,95	4.671,37	6.277,34	-3.052,41	0,00	0,00	-2.786,37	8.953,87
2 01 99	Otros Productos Químicos	35.463,94	0,00	32.937,60	-3.189,89	0,00	0,00	-9.419,57	55.792,07
2 02 00	ALIMENTOS Y PRODUCTOS AGROPECUARIOS	46.959,09	0,00	39.732,58	54.573,57	0,00	0,00	97.287,25	238.552,49
2 02 01	Productos Pecuarios y Otras Especies	69,13	0,00	3.526,00	-420,00	0,00	0,00	763,57	3.938,70
2 02 02	Productos agro forestales	3.623,84	0,00	2.556,25	-595,44	0,00	0,00	1.986,99	7.571,65
2 02 03	Alimentos y Bebidas	36.206,65	0,00	37.430,33	52.197,86	0,00	0,00	94.259,36	220.094,20
2 02 04	Alimentos Para Animales	7.059,47	0,00	-3.780,00	3.391,14	0,00	0,00	277,33	6.947,95
2 03 00	MATERIALES Y PROD. DE USO EN CONST. Y MANTEN.	66.456,47	0,00	28.201,73	38.617,97	0,00	0,00	55.761,79	189.037,96
2 03 01	Materiales y Productos Metálicos	7.227,18	0,00	-10.518,22	3.561,52	0,00	0,00	3.142,37	3.412,85
2 03 02	Materiales y productos minerales	3.113,56	0,00	-2.184,10	879,04	0,00	0,00	3.357,32	5.115,82
2 03 03	Madera y Sus Derivados	7.436,76	0,00	-5.034,68	-3.111,85	0,00	0,00	-244,58	-954,34
2 03 04	Materiales y Prod. Elect. Telef. Y de Cómputo	36.799,83	0,00	32.198,82	46.561,43	0,00	0,00	35.302,83	152.862,91
2 03 05	Materiales y Productos de Vidrio	3.948,23	0,00	182,60	-7.323,00	0,00	0,00	-264,07	-3.456,24
2 03 06	materiales y Productos de Plástico	3.612,49	0,00	6.102,90	-3.379,00	0,00	0,00	6.143,26	12.479,66
2 03 99	Otros Mater. Y Prod de Uso en la Construcción	2.318,42	0,00	7.454,41	1.479,82	0,00	0,00	8.324,66	19.577,31
2 04 00	HERRAMIENTAS, REPUESTOS Y ACCESORIOS	109.189,98	0,00	77.718,20	81.819,53	0,00	0,00	3.538,48	272.266,18
2 04 01	Herramientas e Instrumentos	39.203,68	0,00	-496,24	9.099,64	0,00	0,00	3.973,09	51.780,18
2 04 02	Repuestos y Accesorios	69.986,30	0,00	78.214,43	72.719,88	0,00	0,00	-434,62	220.486,00
2 05 00	BIENES PARA LA PRODUCCION Y COMERCIAL	0,00	0,00	0,00	0,00	0,00	0,00	-900,00	-900,00
2 99 00	UTILES, MATERIALES Y SUMINISTROS DIVERSOS	177.669,69	74.328,61	112.054,40	247.372,22	3.109,16	0,00	826,97	615.357,25
2 99 01	Utiles y Materiales de Oficina y Cómputo	18.531,07	-1.000,00	-54.840,44	-11.231,61	0,00	0,00	5.088,44	-43.452,54
2 99 02	Utiles y Materiales Médicos, Hospitalarios y de Investigación	8.701,67	0,00	-19.087,17	-6.279,60	0,00	0,00	-4.918,90	-21.584,01
2 99 03	Productos de Papel, Cartón e Impresos	-3.287,17	-1.500,00	-7.980,06	-11.705,17	0,00	0,00	10.979,05	-13.493,35
2 99 04	Textiles y Vestuarios	81.589,59	0,00	53.200,56	-9.976,84	0,00	0,00	6.596,15	131.409,46
2 99 05	Utiles y Materiales de Limpieza	-28.497,81	-171,39	2.697,48	22.468,74	0,00	0,00	13.842,41	10.338,93
2 99 06	Utiles y materiales de resguardo	57.436,98	0,00	-7.897,18	6.795,48	0,00	0,00	15.592,82	71.928,10
2 99 07	Utiles y Materiales de Cocina y Comedor	4.072,76	0,00	-1.720,18	-1.471,21	0,00	0,00	1.276,80	2.158,17
2 99 99	Otros Utiles, Materiales y Suministros Diversos	39.118,80	77.000,00	147.681,40	258.772,93	3.109,16	0,00	-47.629,80	478.052,49
3 00 00	INTERESES Y COMISIONES	0,00	0,00	0,00	15.266,79	0,00	0,00	66.540,55	81.807,35
3 02 00	INTERESES SOBRE PRESTAMOS	0,00	0,00	0,00	0,00	0,00	0,00	22.408,88	22.408,88
3 02 06	Intereses S/ Préstamos Inst. Publ. Financ.	0,00	0,00	0,00	0,00	0,00	0,00	22.408,88	22.408,88
3 04 00	COMISIONES Y OTROS GASTOS	0,00	0,00	0,00	15.266,79	0,00	0,00	44.131,68	59.398,47
3 04 05	Diferencias por tipo de cambio	0,00	0,00	0,00	15.266,79	0,00	0,00	44.131,68	59.398,47
4 00 00	ACTIVOS FINANCIEROS	0,00	0,00	-312,00	0,00	0,00	0,00	0,00	-312,00
4 01 00	PRESTAMOS	0,00	0,00	-312,00	0,00	0,00	0,00	0,00	-312,00
4 01 07	Préstamos Al Sector Privado	0,00	0,00	-312,00	0,00	0,00	0,00	0,00	-312,00

UNIVERSIDAD NACIONAL  
VICERECTORÍA DE ADMINISTRACIÓN  
PROGRAMA DE GESTIÓN FINANCIERA  
LIQUIDACION PRESUPUESTARIA  
AL 31 DE DICIEMBRE DE 2017  
RESUMEN DE CONFORMACION DE MODIFICACIONES INTERNAS  
CONSOLIDADO DE EGRESOS  
(Cifras en miles de colones)

COD.	PARTIDA	MODIF. INTER- No.1-2017	MODIF. INTER- No.2-2017	MODIF. INTER- No.3-2017	MODIF. INTER- No.4-2017	MODIF. INTER- No.5-2017	MODIF. INTER- No.6-2017	MODIF. INTER- No.7-2017	TOTAL MOD. INTER.
5 00 00	BIENES DURADEROS	-3.096.508,08	2.665.175,75	-757.730,14	-340.292,91	-183.191,34	-10.466,83	8.018,50	-1.714.995,06
5 01 00	MAQUINARIA, EQUIPO Y MOBILIARIO	1.734.330,25	-68.787,45	-805.344,65	1.412.211,30	-300,00	-10.466,83	-57.682,12	2.203.960,49
5 01 01	Maquinaria y Equipo para la Producción	456.523,45	0,00	410.168,01	422.363,28	0,00	0,00	-6.044,34	1.283.010,41
5 01 02	Equipo de Transporte	147.374,96	-68.787,45	92.250,47	80.452,25	0,00	0,00	76.217,02	327.507,25
5 01 03	Equipo de Comunicación	442.771,56	0,00	688.036,23	538.258,84	-300,00	0,00	27.718,26	1.696.484,88
5 01 04	Equipo y Mobiliario de Oficina	-548.132,79	0,00	-330.072,60	139.197,16	0,00	-313,43	-214.206,72	1.696.484,88
5 01 05	Equipo y Programas de Cómputo	-362.685,55	0,00	-693.948,44	-452.381,41	0,00	-153,40	-15.913,60	-953.528,37
5 01 06	Equipo Sanitario de Laboratorio e Investigación	1.183.194,63	0,00	-962.427,40	485.918,69	0,00	0,00	3.271,54	709.957,46
5 01 07	Equipo y Mobil. Educac., Deportivo y Recreativo	-148.918,11	0,00	-72.807,06	15.321,37	0,00	0,00	-46.169,61	-252.573,42
5 01 99	Maquinaria y Equipo Diverso	564.202,10	0,00	63.456,14	183.081,12	0,00	-10.000,00	117.445,33	918.184,69
5 02 00	CONSTRUCCIONES, ADICIONES Y MEJORAS	-4.830.401,33	2.733.963,20	52.311,38	-1.752.148,71	-182.891,34	0,00	65.700,62	-3.913.466,19
5 02 01	Edificios	-6.591.177,12	2.663.963,20	-1.962.968,85	-1.669.173,80	-182.891,34	0,00	44.913,09	-7.697.334,83
5 02 02	Vías de Comunicación Terrestre	277.539,10	0,00	-220.000,00	29.249,68	0,00	0,00	0,00	86.788,78
5 02 04	Obras marítimas y fluviales	0,00	0,00	0,00	0,00	0,00	0,00	0,00	0,00
5 02 06	Obras Urbanísticas	0,00	0,00	0,00	0,00	0,00	0,00	0,00	0,00
5 02 07	Instalaciones	464.727,78	0,00	63.352,13	-9.000,00	0,00	0,00	-2.218,97	516.860,95
5 02 99	Otras Construc., Adiciones y Mejoras	1.018.508,90	70.000,00	2.171.928,10	-103.224,59	0,00	0,00	23.006,50	3.180.218,91
5 99 00	BIENES DURADEROS DIVERSOS	-437,00	0,00	-4.696,86	-355,50	0,00	0,00	0,00	-5.489,36
5 99 03	Bienes Intangibles	-437,00	0,00	-4.696,86	-355,50	0,00	0,00	0,00	-5.489,36
6 00 00	TRANSFERENCIAS CORRIENTES	114.691,82	-2.785,04	-231.706,00	-433.244,15	678.836,92	-279.965,72	-60.738,39	-214.910,56
6 01 00	TRANSFER. CORRIENTES SECTOR PUBLICO	0,00	0,00	0,00	0,00	-600,00	-441,75	-1.203,82	-2.245,57
6 01 03	Transferencias corrientes a instituciones desc no emp	0,00	0,00	0,00	0,00	-600,00	-441,75	-1.203,82	-2.245,57
6 02 00	TRANSFERENCIAS CORRIENTES A PERSONAS	114.717,62	209.889,44	-231.063,38	-433.244,23	199.852,96	0,00	-58.533,19	-198.380,78
6 02 01	Becas a Funcionarios	0,00	201.551,64	4.000,00	-14.187,61	171.532,38	0,00	-1.663,40	361.233,00
6 02 02	Becas a Terceras Personas	121.432,32	3.300,00	-241.111,19	-422.856,62	2.275,00	0,00	-48.783,91	-585.744,40
6 02 03	Ayudas a Funcionarios	0,00	-700,00	6.047,81	0,00	12.906,58	0,00	-2.118,40	16.135,99
6 02 99	Otras Transferencias a Personas	-6.714,70	5.737,80	0,00	3.800,00	13.139,00	0,00	-5.967,47	9.994,63
6 03 00	PRESTACIONES	-25,80	-227.590,26	0,00	0,08	543.055,92	-297.240,43	-578,23	17.621,28
6 03 01	Prestaciones Legales	-25,80	-227.590,26	-0,08	0,08	543.055,92	-297.240,43	-578,15	17.621,28
6 04 00	TRANSF. CORR. A EMP. PRIV. SIN FINES DE LUCRO	0,00	14.815,78	-542,63	0,00	-59.821,95	17.716,46	-423,15	-28.255,49
6 04 01	Transferencias Corrientes a Asociaciones	0,00	14.815,78	0,00	0,00	-59.821,95	7.416,46	-423,15	-38.012,87
6 04 02	Transferencias Corrientes a Fundaciones	0,00	0,00	-542,63	0,00	0,00	10.300,00	0,00	9.757,37
6 06 00	OTRAS TRANSFER. CORRIENTES AL SECTOR PRIVADO	0,00	0,00	0,00	0,00	-4.000,00	0,00	0,00	-4.000,00
6 06 01	Indemnizaciones	0,00	0,00	0,00	0,00	-4.000,00	0,00	0,00	-4.000,00
6 07 00	TRANSFER. CORRIENTES AL SECTOR EXTERNO	0,00	100,00	-100,00	0,00	350,00	0,00	0,00	350,00
6 07 01	Transfer. Corrientes Organismos Internacionales	0,00	100,00	-100,00	0,00	350,00	0,00	0,00	350,00
8 00 00	AMORTIZACION	0,00	0,00	0,00	0,00	0,00	0,00	0,00	0,00
8 02 00	AMORTIZACION DE PRESTAMOS	0,00	0,00	0,00	0,00	0,00	0,00	0,00	0,00
8 02 06	Amortiz. De Prestamos Inst. Public. Finanderas	0,00	0,00	0,00	0,00	0,00	0,00	0,00	0,00
TOTAL EGRESOS		0,00	0,00	0,00	0,00	0,00	0,00	0,00	0,00

UNIVERSIDAD NACIONAL  
VICERRECTORÍA DE ADMINISTRACIÓN  
PROGRAMA DE GESTIÓN FINANCIERA  
LIQUIDACION PRESUPUESTARIA  
AL 31 DE DICIEMBRE DE 2017  
RESUMEN DE PRESUPUESTOS EXTRAORDINARIOS  
CONSOLIDADO DE EGRESOS  
(Cifras en miles de colones.)

COD.	PARTIDA	PRESUP. EXT. No.1-2017	PRESUP. EXT. No.2-2017	PRESUP. EXT. No.3-2017	TOTAL PRESUP. EXTR.
<b>0 00 00</b>	<b>REMUNERACIONES</b>	<b>78.028,34</b>	<b>0,00</b>	<b>0,00</b>	<b>78.028,34</b>
<b>0 01 00</b>	<b>REMUNERACIONES BASICAS</b>	<b>30.551,94</b>	<b>0,00</b>	<b>0,00</b>	<b>30.551,94</b>
0 01 03	Servicios Especiales	30.551,94	0,00	0,00	30.551,94
<b>0 03 00</b>	<b>INCENTIVOS SALARIALES</b>	<b>35.661,83</b>	<b>0,00</b>	<b>0,00</b>	<b>35.661,83</b>
0 03 01	Retribución por Años Servidos.	14.856,60	0,00	0,00	14.856,60
0 03 02	Restricc. Al Ejerc. Liberal de la Profesión	4.751,82	0,00	0,00	4.751,82
0 03 03	Décimo Tercer Mes	5.093,37	0,00	0,00	5.093,37
0 03 04	Salario Escolar	4.626,82	0,00	0,00	4.626,82
0 03 99	Otros Incentivos Salariales	6.333,22	0,00	0,00	6.333,22
<b>0 04 00</b>	<b>CONTRIB. PAT. A L DESARROLLO Y SEG. SOCIAL</b>	<b>5.959,24</b>	<b>0,00</b>	<b>0,00</b>	<b>5.959,24</b>
0 04 01	Contr. Patron. A Seguro de la Salud CCSS	5.653,64	0,00	0,00	5.653,64
0 04 05	Contr. Patron. A Banco Pop. Y Desar. Comunal	305,60	0,00	0,00	305,60
<b>0 05 00</b>	<b>CONTRIB. PAT. Fds. Pensiones y Otros de Capit.</b>	<b>5.855,34</b>	<b>0,00</b>	<b>0,00</b>	<b>5.855,34</b>
0 05 01	Contr. Patron. A Seguro de Pensiones CCSS	3.104,92	0,00	0,00	3.104,92
0 05 02	Aporte Patron. A Reg. Oblig. Pens. Compliem.	916,81	0,00	0,00	916,81
0 05 03	Aporte Patron. A Fondo de Capital. Laboral.	1.833,61	0,00	0,00	1.833,61
<b>1 00 00</b>	<b>SERVICIOS</b>	<b>292.194,85</b>	<b>351.785,94</b>	<b>-139.710,38</b>	<b>504.270,41</b>
<b>1 01 00</b>	<b>ALQUILERES</b>	<b>0,00</b>	<b>6.501,19</b>	<b>0,00</b>	<b>6.501,19</b>
1 01 01	Alquiler de Edificios Locales y Terrenos	0,00	6.501,19	0,00	6.501,19
<b>1 02 00</b>	<b>SERVICIOS BASICOS</b>	<b>346,00</b>	<b>2.304,30</b>	<b>-5.582,08</b>	<b>-2.931,78</b>
1 02 02	Servicio de Energía Eléctrica	0,00	0,00	-5.687,17	-5.687,17
1 02 04	Servicio de Telecomunicaciones	0,00	2.304,30	105,09	2.409,39
1 02 99	Otros Servicios Básicos	346,00	0,00	0,00	346,00
<b>1 03 00</b>	<b>SERVICIOS COMERCIALES Y FINANCIEROS</b>	<b>126.652,54</b>	<b>37.955,92</b>	<b>1.357,70</b>	<b>165.966,16</b>
1 03 01	Información	-40,00	0,00	70,06	30,06
1 03 02	Publicidad y propaganda	800,00	0,00	70,06	870,06
1 03 03	Impresión, Encuadernación y Otros	2.860,00	37.955,92	1.217,58	42.033,50
1 03 04	Transporte de Bienes	100,00	0,00	0,00	100,00
1 03 07	Servs de Transport. Elect. De Informac.	122.932,54	0,00	0,00	122.932,54
<b>1 04 00</b>	<b>SERVICIOS DE GESTION Y APOYO</b>	<b>41.356,00</b>	<b>7.714,75</b>	<b>15.134,43</b>	<b>64.205,18</b>
1 04 01	Servicios Médicos y de Laboratorio	4.900,00	700,00	830,69	6.430,69
1 04 04	Servicios en Ciencias Económicas y Sociales	2.500,00	0,00	-920,32	1.579,68
1 04 06	Servicios Generales	21.000,00	7.014,75	111,96	28.126,71
1 04 99	Otros Servicios de Gestión y Apoyo	12.956,00	0,00	15.112,10	28.068,10
<b>1 05 00</b>	<b>GASTOS DE VIAJE Y TRANSPORTE</b>	<b>29.955,15</b>	<b>30.170,18</b>	<b>1.877,52</b>	<b>62.002,85</b>
1 05 01	Transporte Dentro del País	1.646,00	1.754,98	342,92	3.743,90
1 05 02	Viaticos Dentro del País	10.826,40	3.928,71	1.534,60	16.289,71
1 05 03	Transporte en el Exterior	8.050,00	12.786,49	0,00	20.836,49
1 05 04	Viaticos en el Exterior	9.432,75	11.700,00	0,00	21.132,75
<b>1 06 00</b>	<b>SEGUROS, REASEGUROS Y OTRAS OBLIGACIONES</b>	<b>152,80</b>	<b>0,00</b>	<b>0,00</b>	<b>152,80</b>
1 06 01	Seguros	152,80	0,00	0,00	152,80
<b>1 07 00</b>	<b>CAPACITACIÓN Y PROTOCOLO</b>	<b>21.435,67</b>	<b>123.203,69</b>	<b>-8.864,19</b>	<b>135.775,17</b>
1 07 01	Actividades de Capacitación	20.020,67	88.561,95	-9.364,19	99.218,43
1 07 02	Actividades Protocolarias y Sociales	1.415,00	34.641,75	500,00	36.556,75
<b>1 08 00</b>	<b>MANTENIMIENTO REPARACION</b>	<b>-4.150,00</b>	<b>53.193,86</b>	<b>0,00</b>	<b>49.043,86</b>
1 08 01	Mantenimiento de Edificios y Locales	0,00	3.150,54	0,00	3.150,54
1 08 04	Mantenimiento y Repar. De Maq. Y Equipo Produc.	400,00	0,00	0,00	400,00
1 08 05	Manten. Y Repar. De Equipo de Transporte	0,00	21.560,23	0,00	21.560,23
1 08 07	Mantenimiento y Repar. De Equipo y Mobil. Oficina	-2.000,00	2.336,31	0,00	336,31
1 08 08	Manten. Y Repar. De Equipo de Comp. Y Sist.	-2.000,00	296,80	0,00	-1.703,20
1 08 99	Manten. Y Repar. De Otros equipos.	-550,00	25.849,98	0,00	25.299,98

UNIVERSIDAD NACIONAL  
VICERRECTORÍA DE ADMINISTRACIÓN  
PROGRAMA DE GESTIÓN FINANCIERA  
LIQUIDACION PRESUPUESTARIA  
AL 31 DE DICIEMBRE DE 2017  
RESUMEN DE PRESUPUESTOS EXTRAORDINARIOS  
CONSOLIDADO DE EGRESOS  
(Cifras en miles de colones )

COD.	PARTIDA	PRESUP.EXT. No.1-2017	PRESUP.EXT. No.2-2017	PRESUP.EXT. No.3-2017	TOTAL PRESUP. EXTR
<b>1 99 00</b>	<b>SERVICIOS DIVERSOS</b>	<b>76.446,69</b>	<b>90.742,05</b>	<b>-143.633,76</b>	<b>23.554,97</b>
1 99 99	Otros Servicios No Especificados	76.446,69	90.742,05	-143.633,76	23.554,97
		0,00	0,00	0,00	0,00
<b>2 00 00</b>	<b>MATERIALES Y SUMINISTROS</b>	<b>3.967,11</b>	<b>111.754,47</b>	<b>3.364,42</b>	<b>119.086,00</b>
<b>2 01 00</b>	<b>PRODUCTOS QUÍMICOS Y CONEXOS</b>	<b>7.557,11</b>	<b>33.104,55</b>	<b>4.115,49</b>	<b>44.777,15</b>
2 01 01	Combustibles y Lubricantes	350,00	31,63	232,94	614,57
2 01 02	Productos Farmacéuticos y Medicinales	10,00	0,00	0,00	10,00
2 01 04	Tintas, pinturas y diluyentes	-1.650,00	1.499,24	-40,78	-191,54
2 01 99	Otros Productos Químicos	8.847,11	31.573,68	3.923,34	44.344,12
<b>2 02 00</b>	<b>ALIMENTOS Y PRODUCTOS AGROPECUARIOS</b>	<b>3.825,00</b>	<b>10.929,68</b>	<b>-1.070,57</b>	<b>13.684,11</b>
2 02 03	Alimentos y Bebidas	3.800,00	10.929,68	-1.070,57	13.659,11
2 02 04	Alimentos Para Animales	25,00	0,00	0,00	25,00
<b>2 03 00</b>	<b>MATERIALES Y PROD. DE USO EN CONST. Y MANTEN.</b>	<b>150,00</b>	<b>1.907,58</b>	<b>0,00</b>	<b>2.057,58</b>
2 03 01	Materiales y Productos Metálicos	0,00	184,52	0,00	184,52
2 03 04	Materiales y Prod. Elect. Telef. Y de Cómputo	0,00	1.723,06	0,00	1.723,06
2 03 06	materiales y Productos de Plástico	150,00	0,00	0,00	150,00
<b>2 04 00</b>	<b>HERRAMIENTAS, REPUUESTOS Y ACCESORIOS</b>	<b>-2.800,00</b>	<b>16.808,69</b>	<b>315,27</b>	<b>14.323,96</b>
2 04 01	Herramientas e Instrumentos	-1.800,00	10.880,74	315,27	9.396,01
2 04 02	Repuestos y Accesorios	-1.000,00	5.927,94	0,00	4.927,94
<b>2 05 00</b>	<b>BIENES PARA LA PRODUC Y COMERCIAL</b>	<b>5.000,00</b>	<b>0,00</b>	<b>0,00</b>	<b>5.000,00</b>
2 05 02	Productos terminados	5.000,00	0,00	0,00	5.000,00
<b>2 99 00</b>	<b>UTILES, MATERIALES Y SUMINISTROS DIVERSOS</b>	<b>-9.765,00</b>	<b>49.003,98</b>	<b>4,24</b>	<b>39.243,21</b>
2 99 01	Útiles y Materiales de Oficina y Cómputo	-19.785,00	1.307,12	-7.634,88	-26.112,76
2 99 02	Útiles y Materiales Médicos, Hospitalarios y de Investigación	6.930,00	2.199,43	-7.693,82	1.435,61
2 99 03	Productos de Papel, Cartón e Impresos	940,00	3.227,36	805,69	4.973,05
2 99 04	Textiles y Vestuarios	1.850,00	9.760,35	0,00	11.610,35
2 99 05	Útiles y Materiales de Limpieza	-1.000,00	500,00	0,00	-500,00
2 99 06	Útiles y materiales de resguardo	0,00	82,33	0,00	82,33
2 99 07	Útiles y Materiales de Cocina y Comedor	0,00	382,17	0,00	382,17
2 99 99	Otros Útiles, Materiales y Suministros Diversos	1.300,00	31.545,21	14.527,25	47.372,46
<b>5 00 00</b>	<b>BIENES DURADEROS</b>	<b>20.002.745,84</b>	<b>-6.057.319,02</b>	<b>-5.442,60</b>	<b>13.939.984,22</b>
<b>5 01 00</b>	<b>MAQUINARIA, EQUIPO Y MOBILIARIO</b>	<b>1.562.795,08</b>	<b>0,00</b>	<b>-5.442,60</b>	<b>1.557.352,48</b>
5 01 01	Maquinaria y Equipo para la Producción	440,00	0,00	0,00	440,00
5 01 02	Equipo de Transporte	0,00	0,00	-3.940,67	-3.940,67
5 01 03	Equipo de Comunicación	-3.000,00	0,00	0,00	-3.000,00
5 01 04	Equipo y Mobiliario de Oficina	625.815,00	0,00	-2.819,31	622.995,69
5 01 05	Equipo y Programas de Cómputo	853.948,08	0,00	1.317,38	855.265,47
5 01 06	Equipo Sanitario de Laboratorio e Investigación	91.592,00	0,00	0,00	91.592,00
5 01 99	Maquinaria y Equipo Diverso	-6.000,00	0,00	0,00	-6.000,00
<b>5 02 00</b>	<b>CONSTRUCCIONES, ADICIONES Y MEJORAS</b>	<b>18.439.950,76</b>	<b>-6.057.319,02</b>	<b>0,00</b>	<b>12.382.631,74</b>
5 02 01	Edificios	18.439.950,76	-6.057.319,02	0,00	12.382.631,74
<b>6 00 00</b>	<b>TRANSFERENCIAS CORRIENTES</b>	<b>356.723,12</b>	<b>3.557.074,15</b>	<b>-718,59</b>	<b>3.913.078,68</b>
<b>6 01 00</b>	<b>TRANSFER. CORRIENTES SECTOR PUBLICO</b>	<b>15.120,00</b>	<b>0,00</b>	<b>-3.587,66</b>	<b>11.532,34</b>
6 01 03	Transferencias corrientes a instituciones desc no emp	15.120,00	0,00	-3.587,66	11.532,34
<b>6 02 00</b>	<b>TRANSFERENCIAS CORRIENTES A PERSONAS</b>	<b>332.635,00</b>	<b>3.331.126,72</b>	<b>4.228,49</b>	<b>3.667.990,20</b>
6 02 01	Becas a Funcionarios	305.552,30	14.394,61	-1.720,97	318.225,94
6 02 02	Becas a Terceras Personas	40.780,00	3.316.732,11	2.951,48	3.360.463,59
6 02 03	Ayudas a Funcionarios	11.480,00	0,00	-302,06	11.177,94
6 02 99	Otras Transferencias a Personas	-25.177,30	0,00	3.300,03	-21.877,27

**UNIVERSIDAD NACIONAL**  
**VICERRECTORÍA DE ADMINISTRACIÓN**  
**PROGRAMA DE GESTIÓN FINANCIERA**  
**LIQUIDACION PRESUPUESTARIA**  
**AL 31 DE DICIEMBRE DE 2017**  
**RESUMEN DE PRESUPUESTOS EXTRAORDINARIOS**  
**CONSOLIDADO DE EGRESOS**  
**(Cifras en miles de colones )**

COD	PARTIDA	PRESUP.EXT. No. 1-2017	PRESUP.EXT. No.2-2017	PRESUP.EXT. No. 3-2017	TOTAL PRESUP. EXTR.
<b>6 03 00</b>	<b>PRESTACIONES</b>	<b>3.257,72</b>	<b>0,00</b>	<b>-4.877,67</b>	<b>-1.619,95</b>
6 03 01	Prestaciones Legales	3.257,72	0,00	-4.877,67	-1.619,95
<b>6 04 00</b>	<b>TRANSF. CORR. A EMP. PRIV. SIN FINES DE LUCRO</b>	<b>1.528,01</b>	<b>225.947,43</b>	<b>7.350,65</b>	<b>234.826,09</b>
6 04 01	Transferencias Corrientes a Asociaciones	1.528,01	0,00	0,00	1.528,01
6 04 01	Transferencias Corrientes a Fundaciones	0,00	225.947,43	7.350,65	233.298,08
<b>6 07 00</b>	<b>TRANSFER. CORRIENTES AL SECTOR EXTERNO</b>	<b>4.182,40</b>	<b>0,00</b>	<b>-3.832,40</b>	<b>350,00</b>
6 07 01	Transfer. Corrientes Organismos Internacionales	4.182,40	0,00	-3.832,40	350,00
<b>TAL EGRESOS</b>		<b>20.733.659,26</b>	<b>-2.036.704,46</b>	<b>-142.507,15</b>	<b>18.554.447,65</b>



**ANEXO N° 4**

**ESTADOS FINANCIEROS**  
**AL 31 DE DICIEMBRE DEL 2017**

**UNIVERSIDAD NACIONAL  
RESUMEN DE LAS PRINCIPALES POLITICAS CONTABLES Y  
PRESPUESTARIAS  
AL 31 DE DICIEMBRE DEL 2017**

**NOTA No.1. CONSTITUCION Y ACTIVIDADES**

La Universidad Nacional es una institución autónoma de enseñanza superior sin fines de lucro creada por Ley de la República No.5182 el 15 de febrero de 1973, con sede en la provincia de Heredia, y como una institución estatal autónoma de educación superior con plena independencia en el desempeño de sus funciones y capacidad jurídica otorgada por la Constitución Política de la República de Costa Rica.

La Universidad Nacional tendrá como fines principales:

- a) Crear, conservar y transmitir la cultura; y
- b) Ofrecer una educación integral a los estudiantes.

Serán funciones de la Universidad Nacional:

- a) Desarrollar el estudio de la investigación científica para contribuir al mejoramiento de la vida espiritual, política y social del país;
- b) Preparar investigadores y profesionales de nivel superior en todos los campos, y el profesorado necesario en los diversos niveles del sistema educativo del país, manteniendo en sus sedes actuales Sede Central, Sede Chorotega, Sede Brunca, Recinto Coto y Recinto Sarapiquí.
- c) Fomentar la extensión de la cultura en la vida nacional.

La principal fuente de ingresos de la Universidad Nacional lo constituyen los fondos corrientes del Estado por medio del Fondo Especial para el Financiamiento de la Educación Superior "Ley No.5909" y otras subvenciones que se incluyen anualmente en el presupuesto nacional. Otros ingresos que se perciben son producto del giro normal de operaciones como son los derechos que se cobran a los estudiantes, venta de bienes y servicios, donaciones e intereses sobre las inversiones.

Finalmente, se indica que la institución está regida, entre otras, por la Ley de la Administración Financiera de la República y Presupuestos Públicos No.8131 de setiembre del 2001, en lo concerniente al título 2, la Ley de Contratación Administrativa y un conjunto de normas de presupuesto y auditoría cuya fiscalización está a cargo de la Contraloría General de la República y la Contraloría Universitaria.

## **NOTA No.2. PRINCIPIOS, POLÍTICAS Y PRÁCTICAS CONTABLES**

### **A. Principios Contables**

Los Estados Financieros, se han elaborado y emitido de acuerdo con el Decreto N° 34460-H Principios de Contabilidad Aplicables al Sector Público Costarricense vigentes como son los criterios relativos al registro, presentación y revelación de las políticas contables, principalmente los principios:

- 1- Primer grupo de los fundamentales

#### **Ente Contable Público**

La Universidad Nacional es un ente público que administra y custodia fondos públicos

#### **Gestión Continua**

Sus actividades se desarrollarán de forma continua.

- 2- Segundo grupo de los fundamentales:

#### **No compensación entre activos y pasivos e ingresos y gastos**

Mediante la directriz CN-001-2006, publicada en la Gaceta N° 133 del 11 de julio de 2006, se establece que el registro de las operaciones debe efectuarse bajo el criterio de partida doble, por lo que en ningún caso deben compensarse las partidas de activo y pasivo del balance de situación, ni las partidas de los gastos e ingresos que componen el estado económico-patrimonial, ni las partidas de gastos e ingresos que integran el estado de ejecución presupuestal.

#### **Unidad de Medida y regulaciones cambiarias**

Los estados financieros y sus notas se expresan en colones (¢), la unidad Monetaria de la República de Costa Rica, si existieran créditos u obligaciones en monedas de otros países, la contabilización de éstas debe efectuarse al valor del tipo de cambio oficial de las monedas contratadas con respecto al colón y mantenerse un auxiliar de control en moneda extranjera que corresponda al endeudamiento público.

Además, se debe señalar mediante notas al pie de los Estados Financieros de eventos no cuantificables que sean muy significativos, la paridad del colón con el dólar estadounidense se determina en un mercado cambiario libre bajo la supervisión del Banco Central de Costa Rica (BCCR).

La Institución realizará transacciones en moneda extranjera y presentará sus efectos en los estados financieros registrando las divisas al tipo de cambio vigente a la fecha de la transacción y registrando una medición posterior a los tipos de cambio de cierre (Tipos de cambios de referencias del Banco Central de Costa Rica para las operaciones con el Sector Público no bancario) para los saldos de las cuentas monetarias. Los saldos de las cuentas no monetarios se mantendrán al tipo de cambio histórico o de la fecha de transacción.

Los activos en US dólares al 31 de diciembre de 2017 fueron valuados al tipo de cambio de compra de ¢569.91 y pasivos al tipo de cambio de venta de ¢570.49, tal como lo establece la Directriz No.006-2013, de la Contabilidad Nacional. Los activos y pasivos

denominados en monedas distintas al US dólar fueron convertidos previamente a esa moneda a los tipos de cambio vigentes a esas fechas.

### **Realización**

La contabilidad reconocerá los resultados de las variaciones patrimoniales cuando los hechos económicos que los originen cumplan con los requisitos jurídicos y/o inherentes a las transacciones, este principio establece como operaciones propias de un órgano o ente público contable:

- Cuando ocurran operaciones económicas - financieras entre dos o más órganos o entes.
- Cuando se den transformaciones operacionales dentro de un mismo ente.
- Cuando se deban realizar operaciones por efectos externos por algunas de las siguientes causas: por fluctuaciones en los tipos de cambio de las monedas, por inflaciones, por deflaciones o por cambios operacionales internos debidos a situaciones extraordinarias.

El principio determina que los resultados económicos para medir la relación de los costos y gastos con los ingresos que se generan, serán registrados en la medida que se haya cumplido con la norma jurídica vigente y/o práctica de general aceptación, como asimismo teniendo en consideración los posibles efectos futuros de los hechos económicos.

### **Devengo**

El registro de los ingresos y gastos en la manera de las posibilidades se efectuarán en función de su devengo, independientemente de la percepción efectiva de los recursos y del pago por las obligaciones contraídas, los ingresos se registrarán a partir de la identificación del derecho de cobro y los gastos con el surgimiento de una relación jurídica con un tercero por los bienes y servicios recibidos de conformidad.

Sin embargo, por limitaciones en el módulo financiero, se debe utilizar una única entrada de información a la contabilidad patrimonial y contabilidad presupuestaria, limitando en algunas partidas el registro del devengo de los ingresos, ya que presupuestariamente se debe utilizar la base de efectivo, como en el caso de la Ley No.5909 "Fondo Especial para el Financiamiento de la Educación Superior, Ley No.8457 "Rentas Propias", Ley No.6849 "Impuesto al Cemento" Ley 8000 "Derechos de Pesca del Atún", así como por limitaciones en los auxiliares el registro de ingresos y gastos por alquileres.

Cuando se presenten ingresos o costos asociados a futuros ingresos y cuya utilidad ya no resulte en diferirlos se deben relacionar con los ingresos del período en que tal hecho se presente. En el caso de que el devengo de ciertos ingresos y gastos no se logren identificar, su registro contable se efectuará a partir del reconocimiento o pago de la obligación y de la percepción efectiva de los recursos.

### **Valor Histórico**

Las transacciones y eventos económicos que la contabilidad cuantifica al considerarlos realizados y devengados, se registrarán según las cantidades de efectivo que los afecten o de su equivalente o de la estimación razonable que de ellas se haga. Estas cifras podrán ser modificadas en el caso de que ocurran eventos posteriores que las hagan perder su significado.

Este principio reconoce como mecanismo contable válido registrar ajustes periódicos que permitan depurar y actualizar los valores que muestran los recursos y obligaciones, a fin de lograr una adecuada razonabilidad en la presentación de la información contable, si se ajustan las cifras por cambios en los niveles de precios generales (índice de precios) y se aplican a todos los conceptos que integran los estados financieros, así como la revaluación de activos fijos, se considerará que no ha habido violación de este principio, siempre y cuando en las cuentas reexpresadas se conserve el valor histórico en las cuentas originales y paralelo a ellas se abran cuentas para registrar el valor reexpresado; esta situación debe quedar debidamente especificada y aclarada en la información que se produzca.

El costo original de adquisición, construcciones o producción es el adecuado para reflejar el valor de los bienes, derechos y obligaciones en el momento de su incorporación al patrimonio del Ente, para determinadas inversiones en títulos o valores con cotización pública, corresponderá utilizar el valor del mercado para su valuación. En el caso de otros bienes y con carácter de excepción, el órgano Rector establecerá el método de valuación que corresponda, el que será adoptado por el Ente para fijar sus valores siempre que el mismo no supere el de mercado o realización, el que fuere menor.

Formarán parte del valor histórico los costos y gastos necesarios para poner los bienes en condiciones de utilización o enajenación. Además, estos deben incluir la diferencia originada en las transacciones en moneda extranjera.

### **Revelación Suficiente**

Los estados contables y financieros contienen toda la información necesaria que exprese adecuadamente la situación económica - financiera y de los recursos y gastos y de esta manera sean la base para la toma de decisiones, dicha información en consecuencia, debe ser pertinente, comprensible, imparcial, verificable, oportuna, confiable, comparable y suficiente.

Cuando ocurran eventos o transacciones en términos monetarios extraordinarios o que ameriten algún tipo de explicación para que la información sea transparente, se deberán poner notas explicativas al pie de los estados financieros y otros cuadros.

### **Prudencia**

La medición o cuantificación contable debe ser prudente en sus cálculos, así como en la selección de procedimientos considerados como equivalentes y aceptables, escogiendo aquellas que indudablemente no modifiquen, ni a favor ni en contra, la situación de la entidad o el resultado de sus operaciones.

Cuando existan hechos de incertidumbre que dificulten medir un hecho económico, debe tenerse precaución en la inclusión de ciertos juicios, para realizar las estimaciones necesarias, de manera que no se produzcan situaciones de sobrevaluación o de subvaluación en los activos, pasivos y capital contable.

### **Hechos Posteriores al Cierre**

La información conocida con posterioridad a la fecha de cierre y antes de la fecha límite para la presentación de los informes contables dadas por la legislación vigentes o por la establecida por el órgano rector del sistema y que suministren evidencia adicional sobre condiciones que existían antes de la fecha de cierre, deben reconocerse en el mismo período.

## **Desafectación**

Con carácter general, los ingresos de índole presupuestario se destinan a financiar la totalidad de los gastos de dicha naturaleza, los ingresos presupuestarios ordinarios podrán financiar gastos presupuestarios ordinarios y de capital, pero los ingresos presupuestarios de capital solamente podrán financiar gastos de capital. En el supuesto de que determinados gastos presupuestarios se financien con ingresos presupuestarios específicos a ellos afectados, el sistema contable debe reflejar esta situación y permitir su seguimiento.

## **Estados financieros y liquidación presupuestaria**

La contabilidad financiera y presupuestaria de la institución está integrada para producir sistemática y estructuradamente, información cuantitativa expresada en unidades monetarias de todas las operaciones y eventos cuantificables, con el objetivo de facilitar la toma de decisiones que favorezcan a la institución.

## **Sistema contable- presupuestario**

El sistema contable es de carácter Patrimonial-Presupuestario, por tanto su estructura combina bases de registro tanto acumulativa o devengo, como de efectivo y el resultado de sus operaciones se refleja en los informes financieros y presupuestarios.

## **Responsable de la emisión de los estados financieros y presupuestarios**

La preparación y presentación de los Estados Financieros está a cargo de la Sección de Contabilidad, bajo la responsabilidad del Contador General, y su emisión debe ser autorizada por la Dirección del Programa Gestión Financiera. Los Estados Financieros mensuales deben estar firmados por el (la) Contador(a) General y por el (la) Director(a) del Programa y los Estados Financieros anuales los aprobará el Vicerrector (a) de Administración.

Los Informes de ejecución presupuestaria son elaborados por la Sección de Presupuesto de forma trimestral, y firmados por el (la) Rector(a) de la Institución.

El informe de ejecución presupuestaria, semestral y anual es aprobado por el Consejo Universitario.

El informe de liquidación presupuestaria es elaborado por la Sección de Presupuesto del Programa de Gestión Financiera y es aprobado por el Consejo Universitario.

## **Presentación de cuentas reclasificadas**

Cuando se modifica la forma de presentación o la clasificación de las partidas de los Estados Financieros, se reclasifican los importes correspondientes a la información comparativa, a menos que resultase impracticable hacerlo. Para ello se revela en notas a los estados financieros:

- (a) la naturaleza de la reclasificación
- (b) el importe de cada partida
- (c) el motivo de la reclasificación

## **Periodicidad de los estados financieros y presupuestarios**

Los estados financieros se elaborarán con una periodicidad mensual

Los estados financieros con períodos inferiores a un año, la institución deberá revelar además del período cubierto, lo siguiente:

- La razón para utilizar un período inferior,
- El hecho de que las cifras reveladas a través de esos estados financieros no son comparables.

Por lo anterior, los estados financieros de periodos inferiores a un año se les denominan "Estados Financieros Intermedios"

## **Políticas contables, cambios en las estimaciones contables y errores**

El objetivo de establecer políticas contables, cambios en las estimaciones contables y errores, es prescribir los criterios para seleccionar y modificar las políticas contables, así como el tratamiento contable y la información a revelar acerca de los cambios en las políticas contables, estimaciones contables y correcciones de errores, que debe definir la Institución.

## **Cambio en una política contable y/o presupuestaria**

La Institución cambiará una política contable, si el cambio es requerido por una norma contable o que los estados financieros muestren información confiable y relevante sobre las transacciones, hechos o condiciones que se registren. Y cuando haya cambios en la normativa aplicable.

## **Inventarios**

Los inventarios están valorados al precio más bajo entre costos y mercado. El costo es determinado por el método de costos promedios.

## **Propiedad, planta y equipo**

Se registran al costo de adquisición o construcción. La depreciación de los activos se registra en los resultados y su cuantía se obtiene de la aplicación del método de línea recta, con base en los años de vida útil estimada para cada activo, de acuerdo a lo que establece la directriz CN001-2009 "Valoración, revaluación, depreciación de Propiedad, planta y equipo" del 23 de noviembre 2009.

Los desembolsos por concepto de mantenimiento, reparaciones que extienden la vida útil y mejoras menores, se capitalizan en el momento en que se incurren.

Se capitalizan los activos cuyos costos sean iguales o superiores al 25% del monto del salario base tal como lo establece el anexo No. 1, punto 2.1 de la Ley del Impuesto sobre la Renta su reglamento, para tal efecto la Universidad toma como salario base el del oficinista 1 del Poder Judicial.

El método utilizado para registrar los gastos de depreciación es de línea recta, y la vida estimada, es la establece la directriz CN001-2009 "Valoración, revaluación, depreciación de Propiedad, planta y equipo" del 23 de noviembre 2009.

Las propiedades, que la Universidad ha cedido para el uso de otras instituciones, como las utilizadas por: Sindicato de Trabajadores, Asociaciones, Colegio Humanístico, Colegio Científico, etc., y las dadas en arrendamiento (sodas), no serán consideradas como "propiedades de inversión" ya que están destinadas a prestar un servicio social y en el caso de las sodas el ingreso generado por el arrendamiento es secundario, ya que el fin es que se brinde un servicio a bajo costo a los estudiantes y funcionarios.

Los activos biológicos, para efectos de registros contables no se registraran como activos fijos, ya que el fin primordial de la Universidad, es utilizarlos únicamente para fines de investigación.

### **Administración del riesgo financiero**

En el transcurso normal de sus operaciones, la Institución está expuesta a una variedad de riesgos financieros, los cuales trata de minimizar a través de la aplicación de políticas y procedimientos de administración de riesgo. Estas políticas cubren el riesgo de mercado, el riesgo de liquidez, el riesgo de tasas de interés y el riesgo cambiario.

#### **Riesgo de mercado**

Las Universidades estatales han mantenido un predominio sobre el mercado de la educación superior. Actualmente existen varias universidades privadas que proporcionan educación superior a los estudiantes. Este mercado se ha transformado para ofrecer alternativas de educación. La Universidad mantiene cobros por educación superior sustancialmente menores a los de las universidades privadas, lo que le proporciona ventajas competitivas. Esto significa afluencia adecuada de estudiantes para generar ingresos, además cuenta con las transferencias del Estado Costarricense como parte de sus obligaciones de financiamiento de la educación superior.

#### **Riesgo de liquidez**

Se dispone de inversiones en valores del sector público que proporcionan liquidez. Los ingresos líquidos más importantes para financiar las operaciones de la Universidad son girados por el Fondo de Enseñanza de la Educación Superior (FEES), los que generan rendimientos que son utilizados por la Universidad en el desarrollo de sus operaciones.

#### **Riesgo de tasa de interés**


La Institución mantiene activos y pasivos importantes representados principalmente por efectivo, inversiones en valores y préstamos bancarios, los cuales están sujetos a variación en las tasas de interés. La Institución espera que en el corto plazo la tasa de interés que paga no se incremente significativamente.

#### **Riesgo de tipo de cambio**


El colón costarricense podría experimentar devaluaciones o apreciaciones importantes con respecto al dólar estadounidense, de acuerdo con la política de bandas cambiarias del Banco Central de Costa Rica. Al 31 de diciembre del 2017 los tipos de cambio de referencia para la compra y venta de dólares estadounidense eran de ₡569.91 y ₡570.49 para las operaciones con el Sector Público no Bancario, al 31 de diciembre 2016 eran de ₡555.88 y ₡556.44.



Yo, Dinia Fonseca Oconor y Vera Agüero Valverde en mi condición de encargados y custodios de la información contable de esta institución damos fe de que conocemos todas las directrices aquí enunciadas y que hacemos mención de las que se cumplen.

  
Dinia Fonseca Oconor  
Directora Programa Gestión Financiera



  
Vera Agüero Valverde  
Jefe Sección Contabilidad



## BALANCE GENERAL

### Activo Corriente

#### NOTA No. 3 Caja y Banco

En esta cuenta se incluye los saldos que mantiene la institución en sus cuentas corrientes, en el Banco Nacional, Banco Popular, Banco, Crédito, Banco de Costa Rica y Caja Única del Estado, así como fondos de caja chica, y fondos especiales.

Descripción de la Cuenta	Período		Variación
	Diciembre 2017	Diciembre 2016	
<i>Caja y Banco Cajero</i>	17.287.492,56	2.483.730,95	14.803.761,61
<b>Total</b>	<b>17.287.492,56</b>	<b>2.483.730,95</b>	<b>14.803.761,61</b>

DESCRIPCION	Diciembre 2017	Diciembre 2016
<b>Efectivo en caja</b>	<b>94.354,32</b>	<b>116.076,30</b>
<b>Efectivo en Bancos</b>		
Banco Nacional de Costa Rica colones	8.616.864,41	622.528,61
Banco Nacional de Costa Rica dólares	61.701,14	164.827,33
Banco Nacional de Costa Rica euros	18.156,67	1.567,56
Banco de Costa Rica colones	37.161,50	38.567,09
Banco Popular colones	30.063,95	36.801,72
Banco Crédito Agrícola colones		10.831,04
Caja Unica colones "Proyecto Mejoram. Educ. Superior"		10.535,55
Caja Unica Dolares "Proyecto Mejoram. Educ. Superior"	8.429.190,57	1.482.025,75
<b>Total efectivo en Bancos</b>	<b>17.193.138,24</b>	<b>2.367.684,65</b>

#### NOTA No. 4 Cuentas por cobrar corto plazo

Descripción de la Cuenta	Período		Variación
	Diciembre 2017	Diciembre 2016	
<i>Cuentas por Cobrar</i>	2.763.591,98	2.339.945,19	423.646,79
<b>Total</b>	<b>2.763.591,98</b>	<b>2.339.945,19</b>	<b>423.646,79</b>

Los principales rubros que conforman las cuentas por cobrar son las siguientes:

DESCRIPCION	Diciembre 2017	Diciembre 2016
Cuentas por Cobrar Estudiantes	912.172,20	1.049.660,96
Productos acumulados s/inversiones	879.979,51	525.761,48

-Cuentas por cobrar estudiantes, está compuesto de la matrícula, laboratorios y otros rubros propios de los estudiantes.

La partida de productos acumulados sobre inversiones, corresponde a los intereses acumulados por cobrar.

#### NOTA No. 5 Existencias (Inventarios)

Son los bienes que se mantienen en el Almacén Institucional para ser consumidos en la operación normal de sus actividades.

Las existencias en bodega son valuadas al costo promedio.

Como política se realizan dos inventarios anuales y se efectúan los ajustes correspondientes.

Descripción de la Cuenta	Período		Variación
	Diciembre 2017	Diciembre 2016	
<i>Existencias</i>	115.935,52	118.077,53	-2.142,01
<b>Total</b>	<b>115.935,52</b>	<b>118.077,53</b>	<b>-2.142,01</b>

#### NOTA No. 6 Mercadería en Tránsito

Es una cuenta transitoria donde se debitan los cargos provenientes de compras aún no recibidas pero que legalmente, son propiedad de la institución.

Descripción de la Cuenta	Período		Variación
	Diciembre 2017	Diciembre 2016	
<i>Mercancías en Tránsito</i>	1.346.583,44	805.204,70	541.378,74
<b>Total</b>	<b>1.346.583,44</b>	<b>805.204,70</b>	<b>541.378,74</b>

DESCRIPCION	Diciembre 2017	Diciembre 2016
Pedidos al exterior	571.115,69	408.786,77
Pedidos de libros	516.091,87	382.773,98
Copras locales	259.375,88	13.643,95

### NOTA No. 7 Gastos pagados por anticipado

Están constituidos por las partidas que representen servicios u otros conceptos pagados que aún no han sido recibidos en su totalidad, y van a ser absorbidos como gastos durante el año.

El rubro que conforman esta partida es: Primas por compra de inversiones.

Descripción de la Cuenta	Período		Variación
	Diciembre 2017	Diciembre 2016	
<i>Gastos Pagados por anticipado</i>	350.003,22	820.033,82	-470.030,60
<b>Total</b>	<b>350.003,22</b>	<b>820.033,82</b>	<b>-470.030,60</b>

### NOTA No. 8 Inversiones a Corto Plazo y largo plazo

Las inversiones transitorias tanto en dólares como en colones, se realizan en instituciones del Sistema Bancario Nacional a través de diferentes instrumentos de inversión como son fondos de inversión, certificados de depósito a plazo, en puestos de bolsa por medio de bonos de estabilización monetaria tasa variables y cero cupón, fondos de inversión, etc.

Cuando las inversiones incluyen intereses acumulados a la compra se procede a registrar dicho monto en una cuenta por cobrar.

Los registros se clasifican por banco y por tipo de moneda.

Las inversiones en monedas diferentes al colón se revaloran mensualmente, utilizando el tipo de cambio de compra del Banco Central de Costa Rica, para las operaciones con el Sector Público no Bancario.

Los fondos de inversión se revaloran mensualmente a valor de mercado.

Descripción de la Cuenta	Período		Variación
	Diciembre 2017	Diciembre 2016	
<i>Inversiones Corto Plazo y Largo Plazo</i>	33.955.688,94	34.841.325,05	-885.636,11
<b>Total</b>	<b>33.955.688,94</b>	<b>34.841.325,05</b>	<b>-885.636,11</b>

### Composición de la cartera diciembre 2017 monto en colones y dólares

#### BN Valores

Títulos y Valores Nacionales	¢12.246.000.000,00
Fondos de Inversión	¢971.426.062,27
Fondos de Inversión	\$1.662,31
Unidades de Desarrollo	\$ 1.585.000,00

### Popular Valores

Títulos y Valores Nacionales	¢11.397.000.000,00
Fondos de Inversión	¢462.613.342,21
Fondos de Inversión	\$6.780,53
Unidades de Desarrollo	UD 300.000,00

### Banco de Costa Rica

Títulos y Valores Nacionales	¢5.200.000.000,00
Fondos de Inversión	¢2.114.144.378,04

Los fondos de inversión se revaloran mensualmente a valor de mercado

Tipos de Cambio 31-12-2017	
Dólar	569,910
Euros	1,2005
Un.Des.	880,474

### NOTA No. 9 Maquinaria, Equipo y Mobiliario

Los inmuebles, mobiliario y equipo se encuentran valuados de la siguiente forma: las adquisiciones al costo, las donaciones a valor de la factura, a su valor razonable previa investigación o por el costo asignado por un perito especialista en la materia a la fecha de la donación.

Los bienes propiedad, planta y equipo, renovaciones y mejoras importantes que aumenta la vida útil de un activo, se capitalizan.

De acuerdo con el sistema contable-presupuestario de la Institución las compras de activos fijos se registran en la cuenta de inversión bienes duraderos, cuando se afecta el presupuesto, no obstante, la contabilidad patrimonial los capitaliza reflejando su efecto en la cuenta patrimonial "Inversión de activos fijos".

Como criterios de capitalización de los activos fijos, la Universidad capitaliza los activos cuyos costos sean iguales o superiores al 25% del monto del salario base del oficinista 1 del poder judicial, tal como lo establece el anexo No.1, punto 2.1. de la Ley del Impuesto sobre la renta y su reglamento.

Descripción de la Cuenta	Período		Variación
	Diciembre 2017	Diciembre 2016	
<i>Maquinaria, Equipo y Mobiliario</i>	37.094.635,20	33.080.309,73	4.014.325,47
Total	37.094.635,20	33.080.309,73	4.014.325,47

## NOTA No. 10 Depreciación Acumulada Maquinaria, Equipo y Mobiliario

El método utilizado para registrar los gastos de depreciación es de línea recta, y la vida estimada, es la establece la directriz CN001-2009 "Valoración, revaluación, depreciación de Propiedad, planta y equipo" del 23 de noviembre 2009, se aplica de la siguiente manera:

- Maquinaria y equipo, equipo de transporte, equipo de comunicación, equipo y mobiliario de oficina, equipo sanitario y de laboratorio, equipo y mobiliario educación y recreativo y maquinaria y equipo diverso, se le aplica una vida útil de 10 años con un valor de rescate del 10%.
- Equipo y programas de cómputo, una vida útil de 5 años y no se le aplica valor de rescate.
- Edificios se le aplica una vida útil de 50 años

Descripción de la Cuenta	Período		Variación
	Diciembre 2017	Diciembre 2016	
<i>Depreciación Acumulada</i>	20.497.264,39	17.673.307,35	2.823.957,04
<b>Total</b>	<b>20.497.264,39</b>	<b>17.673.307,35</b>	<b>2.823.957,04</b>

## NOTA No. 11 Construcciones, Adiciones y Mejoras

Los desembolsos realizados por concepto de construcciones son registrados en la cuenta transitoria llamada "Obras en Proceso" al concluirse la obra se emite una resolución donde indica la fecha de la recepción de la obra, es en este momento cuando se realiza el traslado contable a la cuenta de "Edificios".

Los desembolsos por adiciones y mejoras se registran en la cuenta adiciones y mejoras una vez concluida se capitalizan al edificio correspondiente.

Descripción de la Cuenta	Período		Variación
	Diciembre 2017	Diciembre 2016	
<i>Construcciones, Adiciones y Mejoras</i>	31.673.340,01	17.914.845,61	13.758.494,40
<b>Total</b>	<b>31.673.340,01</b>	<b>17.914.845,61</b>	<b>13.758.494,40</b>

La variación, corresponde a la construcción de los nuevos edificios financiados con el Proyecto de Mejoramiento de Educación Superior, financiado por el Ministerio de Hacienda-Banco Mundial

## NOTA No.12 Terrenos

Son registrados al valor de adquisición del bien si son comprados, si son terrenos donados se registran al valor que indique la resolución de recepción de la donación.

Descripción de la Cuenta	Período		Variación
	Diciembre 2017	Diciembre 2016	
<i>Terrenos</i>	3.439.290,42	3.194.659,01	244.631,41
<b>Total</b>	<b>3.439.290,42</b>	<b>3.194.659,01</b>	<b>244.631,41</b>

### NOTA No. 13 Edificios

Su adquisición o construcción es para el uso normal de las actividades de la institución.

Se le aplican la depreciación en forma mensual, y una vida útil de 50 años, según lo establece el Reglamento de la Ley del Impuesto sobre la Renta.

Descripción de la Cuenta	Período		Variación
	Diciembre 2017	Diciembre 2016	
<i>Edificios</i>	29.650.814,54	28.319.948,77	1.330.865,77
<b>Total</b>	<b>29.650.814,54</b>	<b>28.319.948,77</b>	<b>1.330.865,77</b>

### NOTA No. 14 Depreciación Acumulada de Edificios

Descripción de la Cuenta	Período		Variación
	Diciembre 2017	Diciembre 2016	
<i>Depreciación Acumulada</i>	5.851.736,92	5.345.313,05	506.423,87
<b>Total</b>	<b>5.851.736,92</b>	<b>5.345.313,05</b>	<b>506.423,87</b>

El método de depreciación utilizado es el de línea recta 50 años, la variación corresponde a que hubo un incremento en la cuenta de edificios.

### NOTA No. 15 Bienes Duraderos Diversos

En esta cuenta se registran aquellas partidas que no pueden ser registradas en las partidas, antes citadas, como material bibliográfico.

Descripción de la Cuenta	Período		Variación
	Diciembre 2017	Diciembre 2016	
<i>Duraderos Diversos</i>	4.027.165,41	3.451.722,03	575.443,38
<b>Total</b>	<b>4.027.165,41</b>	<b>3.451.722,03</b>	<b>575.443,38</b>

### NOTA No. 16 Amortización y Agotamiento

Este rubro corresponde a la aplicación de amortización al material bibliográfico, que en algún momento se amortizó su costo, sin embargo, en la actualidad, no se lleva a cabo, ya que según los expertos en el área, en este rubro es difícil, definir una política de agotamiento, ya que algunas obras literarias, el valor histórico es incalculable.

Descripción de la Cuenta	Período		Variación
	Diciembre 2017	Diciembre 2016	
<i>Amortización y Agotamiento</i>	100.201,96	100.868,99	-667,03
<b>Total</b>	<b>100.201,96</b>	<b>100.868,99</b>	<b>-667,03</b>

## NOTA No. 17 Piezas de Colección

Descripción de la Cuenta	Período		Variación
	Diciembre 2017	Diciembre 2016	
<i>Piezas y Obras de Colección</i>	17.185,46	17.185,46	0,00
<b>Total</b>	<b>17.185,46</b>	<b>17.185,46</b>	<b>0,00</b>

Corresponde a 5 pinturas donadas por el pintor Miguel Hernández Bastos.

## NOTA No. 18 Depósitos en garantía

Descripción de la Cuenta	Período		Variación
	Diciembre 2017	Diciembre 2016	
<i>Depositos</i>	19.197,02	18.664,21	532,81
<b>Total</b>	<b>19.197,02</b>	<b>18.664,21</b>	<b>532,81</b>

## Pasivo y Patrimonio

### Pasivo Corriente

## NOTA No. 19 Cuentas por pagar corto plazo

Descripción de la Cuenta	Período		Variación
	Diciembre 2017	Diciembre 2016	
<i>Cuentas por Pagar corto plazo</i>	9.080.499,83	565.939,37	8.514.560,46
<b>Total</b>	<b>9.080.499,83</b>	<b>565.939,37</b>	<b>8.514.560,46</b>

Los principales rubros que conforman esta cuenta son los siguientes:

DESCRIPCION	Diciembre 2017	Diciembre 2016
Proveedores	49.731,31	364.555,37
Cheques anulados vencimiento	31.233,36	35.833,25
Beneficios a empleados	8.697.564,58	8.467.747,36

-Proveedores, generalmente estas cuentas tiene un plazo para su pago de 30 días.

-Cheques anulados por vencimiento, corresponde a los cheques que han transcurrido un plazo de 4 meses y no han sido retirados en ventanilla para su cobro, si en el transcurso de 4 años no se solicita la reposición, se limpiará la cuenta por pagar y se registrará un ingreso.

Beneficios a empleados: Corresponde a las cuentas por pagar generadas por los beneficios que se originan de los gastos por planillas, como lo es: aguinaldo, salario escolar, cuotas patronales como es enfermedad y maternidad, fondos de pensiones. Estos rubros en el año 2016, se registraban como gastos acumulados por pagar. Para el año 2017, estas partidas se reclasifican como cuentas por pagar, como lo señala la NICP No.25 Beneficios a empleados.



Las partidas más significativas para este rubro son las siguientes, y se muestran en miles de colones

Descripción	Diciembre 2016	Diciembre 2016
Decimo tercer mes	¢245.995.38	¢241.204.36
Salario escolar	¢6.232.115.03	¢5.845.387.91
C.C.S.S.	¢ 205.500.51	¢ 308.796.36
Fondo de Cesantía Institucional	¢1.492.816.26	¢1.350.600.36

#### NOTA No. 20 Retenciones por pagar

Son aquellas cuotas deducidas de los salarios y destinadas al pago de las cargas sociales y otros mandatos que los funcionarios soliciten y que posterior la Institución los traslada a los entes correspondientes.

Descripción de la Cuenta	Período		Variación
	Diciembre 2017	Diciembre-2016	
<i>Retenciones por pagar</i>	721.310,98	1.406.056,80	-684.745,82
<b>Total</b>	<b>721.310,98</b>	<b>1.406.056,80</b>	<b>-684.745,82</b>

#### NOTA No. 21 Gastos acumulados por pagar

Descripción de la Cuenta	Período		Variación
	Diciembre 2017	Diciembre 2016	
<i>Gastos acumulados</i>	0,00	8.467.747,36	-8.467.747,36
<b>Total</b>	<b>0,00</b>	<b>8.467.747,36</b>	<b>-8.467.747,36</b>

Son los gastos en que incurre la institución, durante un período determinado y realiza el pago posterior a su registro.

Las partidas más significativas son las siguientes, y se muestran en miles de colones

Descripción	Diciembre 2017	Diciembre 2016
Decimo tercer mes	0	¢241.204.36
Salario escolar	0	¢5.845.387.91
C.C.S.S.	0	¢ 308.796.36
Fondo de Cesantía Institucional	0	¢1.350.600.36

Para el año 2017, estas partidas se reclasifican como cuentas por pagar, como lo señala la NICP No.25 Beneficios a empleados.

### NOTA No. 22 Endeudamiento a largo plazo, porción corto plazo

Corresponde al monto a pagar en el período, porción a corto plazo de los préstamos otorgados por el Banco Nacional y Banco Popular, para la construcción del Edificio de la Sede Liberia.

Descripción de la Cuenta	Período		Variación
	Diciembre 2017	Diciembre 2016	
<i>Endeudamiento Corto Plazo</i>	251.470,75	230.607,49	20.863,26
<b>Total</b>	<b>251.470,75</b>	<b>230.607,49</b>	<b>20.863,26</b>

### Pasivo no Corriente

### NOTA No. 23 Endeudamiento a largo plazo

El Banco Nacional y el Banco Popular otorgan a la Universidad un crédito sindicado por un monto de ₡2.244.600.000.00, para la construcción de la Sede Chorotega, ubicada en Liberia, Guanacaste, el plazo es de 144 meses con un período de gracia y desembolsos de 24 meses incluidos en el plazo establecido. La deuda devengará intereses corrientes anuales, ajustables periódicamente, sobre los saldos de capital, pagaderos por mes anticipado, a una tasa de interés igual a la tasa básica pasiva del Banco Central, más 3.5%.

Los siguientes montos se muestran en miles de colones

Banco Nacional            ₡463.238.60

Banco Popular            ₡573.526.08

Descripción de la Cuenta	Período		Variación
	Diciembre 2017	Diciembre 2016	
<i>Endeudamiento Largo Plazo</i>	779.502,81	1.058.043,48	-278.540,67
<b>Total</b>	<b>779.502,81</b>	<b>1.058.043,48</b>	<b>-278.540,67</b>

### NOTA No. 24 Otras cuentas del pasivo

Descripción de la Cuenta	Período		Variación
	Diciembre 2017	Diciembre 2016	
<i>Otras Cuentas del Pasivo</i>	27.862,47	56.698,85	-28.836,38
<b>Total</b>	<b>27.862,47</b>	<b>56.698,85</b>	<b>-28.836,38</b>

Este rubro corresponde a dinero que se ha recibido y que está pendiente de contabilizar ya sea como ingresos o bien como amortización de cuentas por cobrar.

## NOTA No. 25 Hacienda publica

Está conformada por contribuciones y donaciones tanto de entes internos como el Gobierno Central, Ministerio de Planificación, Privados y entes externos como el BID, BCEI, otros organismos internacionales y el Capital Inicial

Descripción de la Cuenta	Período		Variación
	Diciembre 2017	Diciembre 2016	
<i>Hacienda Pública</i>	8.489.639,07	8.489.639,07	0,00
<b>Total</b>	<b>8.489.639,07</b>	<b>8.489.639,07</b>	<b>0,00</b>

DESCRIPCION	Diciembre 2017	Diciembre 2016
SUPERAVIT POR DONACION	1.730.058,32	1.730.058,32
BANCO INTERAM.DONAC	554.087,21	554.087,21
DONACION BCIE	154.541,22	154.541,22
DONACION MIDEPLAN	15.000,00	15.000,00
DONACION HACIENDA- BCIE	6.035.428,52	6.035.428,52
CAPITAL INICIAL	523,81	523,81
	8.489.639,07	8.489.639,07

## NOTA No. 26 Resultados acumulados

Monto correspondiente a resultados acumulados provenientes de ejercicios anteriores de la institución.

Descripción de la Cuenta	Período		Variación
	Diciembre 2017	Diciembre 2016	
<i>Resultados Acumulados</i>	70.009.979,95	52.516.762,28	17.493.217,67
<b>Total</b>	<b>70.009.979,95</b>	<b>52.516.762,28</b>	<b>17.493.217,67</b>

## NOTA No. 27 Resultados del periodo

Corresponde al Superávit obtenido, por la diferencia entre los ingresos y gastos de la institución, durante el período 2017.

Descripción de la Cuenta	Período		Variación
	Diciembre 2017	Diciembre 2016	
<i>Resultados del periodo</i>	45.800.542,17	31.494.667,97	14.305.874,20
<b>Total</b>	<b>45.800.542,17</b>	<b>31.494.667,97</b>	<b>14.305.874,20</b>

## NOTA No. 28 Cambios en el patrimonio

El ajuste que se muestra en el Estado de Cambios en el Patrimonio por un monto de (¢36.648.364.86) corresponde, a que el módulo financiero es un sistema integrado

de las contabilidades presupuestaria y patrimonial y tiene una única entrada, que obligatoriamente afecta ambas contabilidades, o sea todo movimiento presupuestario, aunque no sea patrimonial debe registrarse en la contabilidad patrimonial.

La diferencia negativa obedece, a que el superávit presupuestario es mayor al superávit patrimonial, debido a que el superávit presupuestario no incluye la cuenta de gastos por depreciación y gastos por pérdidas en transacciones de activos fijos, ya que no son cuentas de efectivo y son únicamente cuentas patrimoniales, por lo tanto, al presupuestarse nuevamente el superávit a nivel presupuestario es mayor al superávit patrimonial.

#### **NOTA No. 29 Litigios**

La Universidad a diciembre 2017, mantiene 26 litigios que pueden tener resultados favorables y generar posibles ingresos por un monto de ¢89.484.27 (miles de colones). Y 12 litigios que pueden resultar desfavorables y generar pérdidas potenciales por un monto de ¢210.822.45 (miles).

**UNIVERSIDAD NACIONAL**  
**Balance General**  
**Al 31 de diciembre del 2017**  
**(en miles de colones)**

Descripción de la Cuenta		Diciembre 2017	Diciembre 2016
<b>Activo</b>			
<b>Activo Corriente</b>			
Caja y Banco Cajero	3	17.287.492,56	2.483.730,95
Caja y Banco – Fondos Especiales		0,00	0,00
Cuentas por Cobrar	4	2.763.591,98	2.339.945,19
<b>Menos:</b> Provisión Cobranza Dudosa		-130.912,41	0,00
Existencias	5	115.935,52	118.077,53
<b>Menos :</b> Provisión Existencias		0,00	0,00
Mercancías en Tránsito	6	1.346.583,44	805.204,70
Gastos Pagados por Anticipado	7	350.003,22	820.033,82
Inversiones Corto Plazo	8	25.785.995,45	18.697.126,08
<b>Total Activo Corriente</b>		<b>47.518.689,76</b>	<b>25.264.118,27</b>
<b>Activo No Corriente Fijo</b>			
Documentos por Cobrar Largo Plazo		0,00	0,00
Cuentas por Cobrar Largo Plazo		0,00	0,00
<b>Menos:</b> Provisión Cobranza Dudosa		0,00	0,00
<b>Total Activo no Corriente Fijo</b>		<b>0,00</b>	<b>0,00</b>
<b>Activos Financieros</b>			
Préstamos		0,00	0,00
<b>Menos:</b> Provisión Cobranza Dudosa		0,00	0,00
Adquisición de Valores	8	8.169.693,49	16.144.198,97
Otros Activos Financieros		0,00	0,00
<b>Total Activos Financieros</b>		<b>8.169.693,49</b>	<b>16.144.198,97</b>
<b>Activos no Financieros</b>			
<b>Bienes Duraderos</b>			
Maquinaria, Equipo y Mobiliario	9	37.094.635,20	33.080.309,73
<b>Menos:</b> Depreciación Acumulada	10	-20.497.264,39	-17.673.307,35
Construcciones, Adiciones y Mejoras	11	31.673.340,01	17.914.845,61
<b>Bienes Preexistentes</b>			
Terrenos	12	3.439.290,42	3.194.659,01
Edificios	13	29.650.814,54	28.319.948,77
<b>Menos:</b> Depreciación Acumulada	14	-5.851.736,92	-5.345.313,05
Otras Obras		0,00	0,00
<b>Menos:</b> Depreciación Acumulada		0,00	0,00
<b>Bienes Duraderos Diversos</b>			
Duraderos Diversos	15	4.027.165,41	3.451.722,03
Semovientes		0,00	0,00
<b>Menos:</b> Amortización y Agotamiento	16	-100.201,96	-100.868,99
Piezas y Obras de Colección	17	17.185,46	17.185,46
Bines de Uso Público		0,00	0,00
<b>Activos Intangibles</b>			
Patentes		0,00	0,00
Derechos		0,00	0,00

Depositos	18	19.197,02	18.664,21
Licencias		0,00	0,00
Decomisos		0,00	0,00
<b>Total Bienes Duraderos</b>		<b>79.472.424,78</b>	<b>62.877.845,42</b>
<b>Total Activo No Corriente</b>		<b>87.642.118,27</b>	<b>79.022.044,39</b>
<b>TOTAL ACTIVO</b>		<b>135.160.808,03</b>	<b>104.286.162,66</b>
<b>Pasivo y Patrimonio</b>			
<b>Pasivo Corriente</b>			
Cuentas por Pagar	19	9.080.499,83	565.939,37
Retenciones Por Pagar	20	721.310,98	1.406.056,80
gastos acumulados por pagar	21	0,00	8.467.747,36
Endeudamiento Corto Plazo		0,00	0,00
Endeudamiento a Largo Plazo - Porción Corriente (monto a pagar en el periodo)	22	251.470,75	230.607,49
Provisiones		0,00	0,00
<b>Total Pasivo Corriente</b>		<b>10.053.281,56</b>	<b>10.670.351,02</b>
<b>Pasivo No Corriente</b>			
Cuentas por pagar Largo Plazo		0,00	0,00
Endeudamiento Largo Plazo	23	779.502,81	1.058.043,48
Provisiones para Benef. Sociales		0,00	0,00
Ingresos Cobrados por Anticipado		0,00	0,00
Jubilaciones		0,00	0,00
Otras Cuentas del Pasivo	24	27.862,47	56.698,85
<b>Total Pasivo No Corriente</b>		<b>807.365,27</b>	<b>1.114.742,32</b>
<b>TOTAL PASIVO.</b>		<b>10.860.646,84</b>	<b>11.785.093,34</b>
<b>Patrimonio</b>			
Hacienda Pública	25	8.489.639,07	8.489.639,07
Reservas		0,00	0,00
Resultados Acumulados	26	70.009.979,95	52.516.762,28
Resultados del periodo	27	45.800.542,17	31.494.667,97
<b>Total Patrimonio</b>		<b>124.300.161,19</b>	<b>92.501.069,31</b>
<b>TOTAL PASIVO Y PATRIMONIO</b>		<b>135.160.808,03</b>	<b>104.286.162,66</b>

Elaborado por:

MBA Vera Agüero-Valverde  
Jefe a.i Sección de Contabilidad

Fecha Elaborado:

16/01/2018

Sello

Aprobado por:

MBA. Dinia Fonseca Oconor  
Directora Programa Gestión Financiera

Fecha aprobado: 19/01/18



**UNIVERSIDAD NACIONAL**  
**Estado de Resultados**  
**Al 31 de diciembre del 2017**  
**(en miles de colones)**

Descripción de la Cuenta		Períodos	
		Diciembre 2017	Diciembre 2016
<b>Ingresos Corrientes:</b>			
Ingresos Tributarios	1	47.695,75	51.681,20
Contribuciones Sociales		0,00	0,00
Ingresos No Tributarios	2	43.549.231,29	39.682.875,34
Transferencias Corrientes y Capital	3	130.581.045,24	103.447.286,10
<b>Total Ingresos Corrientes</b>		<b>174.177.972,27</b>	<b>143.181.842,64</b>
<b>Gastos Corrientes</b>			
Remuneraciones	4	78.157.055,85	73.983.726,10
Servicios	5	8.198.750,77	7.002.821,25
Materiales y Suministros	6	1.984.895,32	1.810.953,31
Intereses y Comisiones	7	148.728,92	151.844,89
Transferencias Corrientes y Capital	8	15.835.758,84	14.666.432,06
Cuentas Especiales		0,00	0,00
<b>Total Gastos Corrientes</b>		<b>104.325.189,70</b>	<b>97.615.777,61</b>
<b>Superávit ( Déficit ) Corriente</b>		<b>69.852.782,57</b>	<b>45.566.065,03</b>
<b>Otros Ingresos y Gastos:</b>			
<b>Otros Ingresos</b>			
Ganancias en Venta, Cambio o Retiro de		0,00	0,00
Diferencias Positivas Tipo de Cambio	9	544.680,77	170.615,34
Ganancia por Reclasificación de Activos Fijos		0,00	0,00
Otros Ingresos		0,00	0,00
<b>Total Otros Ingresos</b>		<b>544.680,77</b>	<b>170.615,34</b>
<b>Otros Gastos</b>			
Pérdida en Venta, Cambio o Retiro de Activos	10	57.089,43	47.913,00
Diferencias Negativas Tipo de Cambio	11	116.828,32	50.549,44
Gastos de Depreciación, Agotamiento	12	3.794.570,63	2.967.555,87
Gastos de Diferidos Intangibles		0,00	0,00
Pérdidas por Reclasificaciones de Activos		0,00	0,00
Pérdidas por Cuentas Incobrables		0,00	0,00
Pérdidas en Existencias		0,00	0,00
Otros Gastos	13	20.628.432,80	11.175.994,09
<b>Total Otros Gastos</b>		<b>24.596.921,19</b>	<b>14.242.012,40</b>
<b>Superávit ( Déficit ) de Otros Ingresos y</b>		<b>-24.052.240,40</b>	<b>-14.071.397,06</b>
Impuesto de Renta		0,00	0,00
Reservas		0,00	0,00
<b>Superávit ( Déficit ) Neto del Periodo</b>		<b>45.800.542,17</b>	<b>31.494.667,97</b>

Elaborado por: Vera Agüero Valverde

Fecha Elaborado:  
16/01/2018

Sello

Aprobado por: Dinia Fonseca Oconor  
Directora Programa Gestión Financiera

Fecha Aprobado:  
19/01/2018



# Políticas Contables y Notas Explicativas de los Estados Financieros

## ESTADO DE RESULTADOS

### Ingresos Corrientes

#### NOTA No. 1 Ingresos Tributarios

Esta partida está conformada por los ingresos correspondientes al impuesto de timbres topográficos y al impuesto sobre la Ley del Cemento, que tiene derecho de percibir la Universidad.

Los ingresos de la Ley del Cemento se registran con la base efectiva, ya que por limitaciones en el módulo de finanzas, se utiliza una única entrada de datos.

Descripción de la Cuenta	Período		Variación
	Diciembre 2017	Diciembre 2016	
<i>Ingresos Tributarios</i>	47.695,75	51.681,20	-3.985,45
<b>Total</b>	<b>47.695,75</b>	<b>51.681,20</b>	<b>-3.985,45</b>

#### NOTA No. 2 Ingresos no Tributarios

Descripción de la Cuenta	Período		Variación
	Diciembre 2017	Diciembre 2016	
<i>Ingresos No Tributarios</i>	43.549.231,29	39.682.875,34	3.866.355,95
<b>Total</b>	<b>43.549.231,29</b>	<b>39.682.875,34</b>	<b>3.866.355,95</b>

Algunos de los principales rubros que refleja esta cuenta son los siguientes:

Los montos se muestran en miles de colones

	Diciembre 2017	Diciembre 2016
Venta de bienes y servicios	722.366.47	1.006.653.37
Derechos administrativos(estudiantiles)	4.647.742.37	4.682.989.03
Ley de Pesca	86.090.94	115.581.19
Inter. y desc. sobre inversiones	3.255.029.56	2.893.058.79
Otros Ingresos	362.446.69	162.407.62

#### NOTA No. 3 Transferencias corrientes y de capital

190

Descripción de la Cuenta	Período		Variación
	Diciembre 2017	Diciembre 2016	
<i>Transferencias Corrientes y Capital</i>	130.581.045,24	103.447.286,10	27.133.759,14
<b>Total</b>	<b>130.581.045,24</b>	<b>103.447.286,10</b>	<b>27.133.759,14</b>

Son las rentas obtenidas por la institución generalmente por leyes, como lo es el financiamiento de la educación superior FEES, Rentas Propias a continuación se detalla algunos de los principales rubros, las partidas se muestran en miles de colones.



# Políticas Contables y Notas Explicativas de los Estados Financieros

	Diciembre 2017	Diciembre 2016
Fondo de Educación Superior FEES	108.469.652.16	100.216.240.52
Ministerio de Hacienda	19.100.078.11	2.117.270.32
Rentas Propias	1.986.778.61	734.543.90
Transferencias corrientes Sector Externo	67.664.08	131.054.05

## Gastos Corrientes

### NOTA No. 4 Remuneraciones

Corresponde al pago en efectivo o en especie, así como las cargas sociales generadas por el recurso humano de la institución.

Descripción de la Cuenta	Periodo		Variación
	Diciembre 2017	Diciembre 2016	
<i>Remuneraciones</i>	78.157.055,85	73.983.726,10	4.173.329,75
<b>Total</b>	<b>78.157.055,85</b>	<b>73.983.726,10</b>	<b>4.173.329,75</b>

### NOTA No. 5 Servicios

Descripción de la Cuenta	Periodo		Variación
	Diciembre 2017	Diciembre 2016	
<i>Servicios</i>	8.198.750,77	7.002.821,25	1.195.929,52
<b>Total</b>	<b>8.198.750,77</b>	<b>7.002.821,25</b>	<b>1.195.929,52</b>

Obligaciones que la institución contrae, generalmente mediante contratos administrativos con personas físicas o jurídicas, públicas o privadas, por la prestación de servicios de diversa naturaleza y por el uso de bienes muebles e inmuebles.

	Año 2017	Año 2016
Alquileres	926.106.88	720.101.52
Servicios (Agua, luz, teléfono)	1.426.476.16	1.223.145.64
Servicios comerciales financieros	1.537.148.98	1.602.624.54
Servicios de gestión y apoyo	803.518.58	423.810.15
Gastos de viaje y transporte	588.764.80	646.608.74
Seguros	272.277.33	271.699.41
Capacitación y protocolo	985.194.46	944.301.09

## Políticas Contables y Notas Explicativas de los Estados Financieros

Mantenimiento y reparación	1.020.283.62	745.199.52
Servicios diversos	638.979.92	425.325.06

### NOTA No. 6 Materiales y suministros

En esta partida se incluyen los útiles, materiales, artículos y suministros que tienen como característica principal su corta durabilidad, pues se estima que se consumirán en el lapso de un año. Sin embargo, por política se incluyen algunos de mayor durabilidad, en razón de su bajo costo y de las dificultades que implicaría un control de inventario.

Descripción de la Cuenta	Período		Variación
	Diciembre 2017	Diciembre 2016	
<i>Materiales y Suministros</i>	1.984.895,32	1.810.953,31	173.942,01
<b>Total</b>	<b>1.984.895,32</b>	<b>1.810.953,31</b>	<b>173.942,01</b>

### NOTA No. 7 Intereses y comisiones

El monto de los intereses cancelados correspondiente al préstamo otorgado por el Banco Nacional y el Banco Popular, para la construcción del nuevo edificio de la Sede Chorotega ubicado en Liberia Guanacaste y sobre el Convenio No. F26, U.N.A.- Ministerio de Hacienda.

Descripción de la Cuenta	Período		Variación
	Diciembre 2017	Diciembre 2016	
<i>Intereses y Comisiones</i>	148.728,92	151.844,89	-3.115,97
<b>Total</b>	<b>148.728,92</b>	<b>151.844,89</b>	<b>-3.115,97</b>

### NOTA No. 8 Transferencias corrientes y de capital

Descripción de la Cuenta	Período		Variación
	Diciembre 2017	Diciembre 2016	
<i>Transferencias Corrientes y Capital</i>	15.835.758,84	14.666.432,06	1.169.326,78
<b>Total</b>	<b>15.835.758,84</b>	<b>14.666.432,06</b>	<b>1.169.326,78</b>

Algunos de los principales rubros que forman esta partida son las siguientes y se muestran en miles de colones:

	Diciembre 2017	Diciembre 2016
Becas otorgadas a los estudiantes	9.763.720.77	9.263.117.15
Becas a funcionarios	1.359.864.03	1.141.972.15
Prestaciones legales	1.904.065.11	1.434.452.51
Fondo de Cesantía Institucional	192.222.49	296.118.53
Fondo de Beneficio Social	1.499.933.67	1.409.932.26

# Políticas Contables y Notas Explicativas de los Estados Financieros

El incremento en becas a funcionarios se debe a que con los fondos del Proyecto de Mejoramiento de Educación Superior se asignaron becas para funcionarios.

## NOTA No. 9 Diferencias positivas en el tipo de cambio

La Universidad posee inversiones en títulos valores y cuentas corrientes en dólares y euros, los que generaron una ganancia por diferencial cambiario, al momento de revalorarlas, así como las diferencias que se han dado al disminuir el valor del dólar con respecto a los colones en el momento de pactar y realizar los pagos en moneda extranjera.

Descripción de la Cuenta	Período		Variación
	Diciembre 2017	Diciembre 2016	
<i>Diferencias Positivas Tipo de Cambio</i>	544.680,77	170.615,34	374.065,43
<b>Total</b>	<b>544.680,77</b>	<b>170.615,34</b>	<b>374.065,43</b>

## Otros Gastos

## NOTA No. 10 Pérdida en venta cambio o retiro de Activos Fijos

Resultado de la variación negativa del valor en libros de un activo por concepto del precio convenido de venta, cambio o retiro del mismo.

Descripción de la Cuenta	Período		Variación
	Diciembre 2017	Diciembre 2016	
<i>Pérdida en Venta, Cambio o Retiro de Activos Fijos</i>	57.089,43	47.913,00	9.176,43
<b>Total</b>	<b>57.089,43</b>	<b>47.913,00</b>	<b>9.176,43</b>

## NOTA No. 11 Diferencias negativas en el tipo de cambio

La Universidad posee inversiones en títulos valores y cuentas corrientes en dólares y euros, los que generaron una pérdida por diferencial cambiario al momento de revalorarlas.

Descripción de la Cuenta	Período		Variación
	Diciembre 2017	Diciembre 2016	
<i>Diferencias negativas tipo de cambio</i>	116.828,32	50.549,44	66.278,88
<b>Total</b>	<b>116.828,32</b>	<b>50.549,44</b>	<b>66.278,88</b>

## NOTA No. 12 Gasto por depreciación y agotamiento

El método utilizado para registrar los gastos de depreciación es de línea recta, y la vida estimada, es la que establece la directriz CN001-2009 "Valoración, revaluación, depreciación de Propiedad, planta y equipo" del 23 de noviembre 2009.

Descripción de la Cuenta	Período		Variación
	Diciembre 2017	Diciembre 2016	
<i>Gastos de Depreciación, Agotamiento</i>	3.794.570,63	2.967.555,87	827.014,76
<b>Total</b>	<b>3.794.570,63</b>	<b>2.967.555,87</b>	<b>827.014,76</b>

# Políticas Contables y Notas Explicativas de los Estados Financieros

## NOTA No. 13 Otros Gastos


Descripción de la Cuenta	Período		Variación
	Diciembre 2017	Diciembre 2016	
<i>Otros Gastos</i>	20.628.432,80	11.175.994,09	9.452.438,71
Total	20.628.432,80	11.175.994,09	9.452.438,71

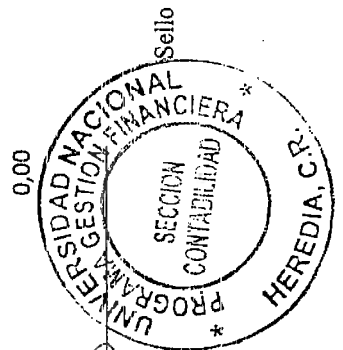
Al estar integrados en forma sistemática la contabilidad financiera y presupuestaria, los Estados Financieros reflejan los registros a nivel presupuestario que se han realizado por bienes duraderos, préstamos a estudiantes, amortización a préstamos, son presupuestarias y también son partidas de Balance como cuentas por cobrar y cuentas por pagar, por lo tanto, se ha utilizado esta cuenta para reflejar dichos rubros en el formato de Balance solicitado por la Contabilidad Nacional.

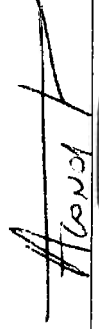
El principal incremento en esta partida, corresponde al rubro de obras en proceso, por los edificios que se están construyendo con financiamiento del Fondo de Educación Superior, financiado por el Banco Mundial.


**UNIVERSIDAD NACIONAL**  
**Estado de Cambios en el Patrimonio Neto**  
 Al 31 de diciembre 2017  
 (en miles de colones)

	Hacienda Pública	Excedente de Revaluación	Reservas	Superávit (Déficit) Acumulado	Total
<b>Saldo al 31 de Diciembre 2016</b>	8.489.639,07	0,00	0,00	106.658.344,81	115.147.983,88
<b>Cambios en la Política Contable</b>	0,00	0,00	0,00	0,00	0,00
<b>Saldos</b>	<b>8.489.639,07</b>	<b>0,00</b>	<b>0,00</b>	<b>106.658.344,81</b>	<b>115.147.983,88</b>
<i>Excedente o Déficit de Revaluación de Bienes Duraderos</i>	0,00	0,00	0,00	0,00	0,00
<i>Superávit (Déficit) en Revaluación de Propiedad</i>	0,00	0,00	0,00	0,00	0,00
<i>Superávit (Déficit) en Revaluación de Inversiones</i>	0,00	0,00	0,00	0,00	0,00
<i>Donaciones (Efectivo y Especie)</i>	0,00	0,00	0,00	0,00	0,00
<i>Ajuste de superávit acumulado.</i>	0,00	0,00	0,00	-36.648.364,86	-36.648.364,86
<i>Ganancias y Pérdidas Netas No Reconocidas en el Estado de Resultados</i>	0,00	0,00	0,00	0,00	0,00
<i>Superávit Neto del Ejercicio</i>	0,00	0,00	0,00	45.600.542,17	45.600.542,17
<b>Saldo al 31 de diciembre del 2017</b>	<b>8.489.639,07</b>	<b>0,00</b>	<b>0,00</b>	<b>115.810.522,12</b>	<b>124.300.161,19</b>

Elaborado por:   
 Vera Agüero Valverde  
 Jefe a.i. Sección de Contabilidad  
 Fecha Elaborado: 16-01-2018



Aprobado por:   
 Dina Fonseca Ochoa  
 Directora Programa Gestión Financiera  
 Fecha Aprobado: 19-01-18.



**UNIVERSIDAD NACIONAL**  
**Estado de Flujo de Efectivo**  
**Al 31 de Diciembre del 2017**  
**(en miles de colones)**

Descripción de la Cuenta	Periodos		
	2017	2016	
<b>A. Actividades de Operación</b>			
<b>1. Entradas de Efectivo</b>			
Cobro de Ingresos Tributarios	1	47.695,75	51.681,21
Recibo de Contribuciones Sociales	2	0,00	0,00
Venta de Bienes y Servicios	3	701.004,85	973.417,06
Cobro de Derechos y Traspasos	4	2.371.567,14	2.613.466,90
Intereses, Multas y Sanciones	5	2.169.515,70	3.037.396,95
Transferencias Corrientes Recibidas	6	130.491.207,79	103.577.237,50
Otros Cobros	7	105.147,62	56.669,87
Diferencias de Tipo de Cambio	8	500.289,10	136.080,41
<b>Total Entrada de Efectivo</b>		<b>136.386.427,95</b>	<b>110.445.949,90</b>
<b>2. Salidas de Efectivo</b>			
Pago de Remuneraciones	9	76.903.400,11	72.146.673,99
Pago a Proveedores y Acreedores	10	9.707.585,10	10.633.657,61
Transferencias Corrientes Entregadas	11	11.247.263,79	10.241.228,75
Jubilación	12	4.399.742,68	3.408.205,74
Intereses, Comisiones y Multas	13	369.866,97	452.120,62
Diferencias de Tipo de Cambio	14	112.330,48	22.449,98
Otros Pagos	15	27.135,85	103.308,28
<b>Total Salidas de Efectivo</b>		<b>102.767.324,98</b>	<b>97.007.644,97</b>
<b>Total Entradas / Salidas Netas</b>		<b>33.619.102,97</b>	<b>13.438.304,93</b>
<b>B. Actividades de Inversión</b>			
<b>1. Entradas de Efectivo</b>			
Venta de Bienes Duraderos	16	0,00	0,00
Venta de Valores e Inversiones	17	94.035.873,25	77.084.374,37
Otros	18	0,00	0,00
<b>Total Entradas de Efectivo</b>		<b>94.035.873,25</b>	<b>77.084.374,37</b>
<b>2. Salidas de Efectivo</b>			
Compra de Maquinaria, Equipo y	19	5.108.988,87	4.018.884,79
Compra de Bienes	20	0,00	434.958,58
Pago de Construcciones, Adiciones y	21	15.191.821,70	3.929.708,27
Compra de Valores e Inversiones	22	92.165.376,09	83.693.474,83
Otros	23	0,00	0,00
<b>Total Salida de Efectivo</b>		<b>112.466.186,66</b>	<b>92.077.026,47</b>
<b>Total Entradas / Salidas Netas</b>		<b>-18.430.313,41</b>	<b>-14.992.652,10</b>
<b>C. Actividades de Financiación</b>			
<b>1. Entradas de Efectivo</b>			
Donaciones de Capital en efectivo	24	0,00	0,00
Transferencias de Capital Recibidas	25	0,00	0,00
Préstamos Internos y/o Externos	26	0,00	0,00
Amortización de préstamos e Intereses	27	0,00	0,00
Otros	28	0,00	0,00
<b>Total Entradas de Efectivo</b>		<b>0,00</b>	<b>0,00</b>

<b>2. Salidas de Efectivo</b>			
Donaciones de Capital en efectivo	29	0,00	0,00
Transferencias de Capital Entregadas	30	0,00	0,00
Amortización de préstamos e Intereses	31	385.027,95	362.858,76
Préstamos Internos y/o Externos	32	0,00	0,00
Otros	33	0,00	0,00
<b>Total Salidas de Efectivo</b>		<b>385.027,95</b>	<b>362.858,76</b>
<b>Total Entradas / Salidas Netas</b>		<b>-385.027,95</b>	<b>-362.858,76</b>
<b>D. Total Entradas / Salidas Netas en</b>			
		<b>14.803.761,61</b>	<b>-1.917.205,93</b>
<b>E. Más: Saldo inicial de Caja</b>			
		2.483.730,95	4.400.936,86
<b>F. Igual: Saldo final de Caja</b>			
		<b>17.287.492,56</b>	<b>2.483.730,93</b>

Elaborado por: Vera Agüero Valverde  
 Jefe a.i. Sección de Contabilidad

17-01-2018  
 Sello

*Aconon*

Aprobado por: Dinia Fonseca Oconor  
 Directora Programa Gestión Financiera

19-01-2018



# Políticas Contables y Notas Explicativas de los Estados Financieros

## ESTADO DE FLUJOS DE EFECTIVO

### Actividades de Operación

#### Entradas de Efectivo:

#### NOTA No. 1 Cobro de Ingresos Tributarios:

Esta partida está conformada por los ingresos correspondientes al impuesto de timbres topográficos y al impuesto sobre la Ley del Cemento, que por ley tiene derecho de percibir la Universidad.

Descripción de la Cuenta	Período		Variación
	Diciembre 2017	Diciembre 2016	
<i>Cobro de Ingresos Tributarios</i>	47.695,75	51.681,21	-3.985,46
<b>Total</b>	<b>47.695,75</b>	<b>51.681,21</b>	<b>-3.985,46</b>

#### NOTA No. 2 Recibo de contribuciones sociales:

Descripción de la Cuenta	Período		Variación
	Diciembre 2017	Diciembre 2016	
<i>Recibo de Contribuciones Sociales</i>	0,00	0,00	0,00
<b>Total</b>	<b>0,00</b>	<b>0,00</b>	<b>0,00</b>

A la fecha de cierre de los Estados Financieros no presentan ningún movimiento.

#### NOTA No. 3 Ventas de bienes y servicios:

Algunos de los principales rubros que refleja esta cuenta son los siguientes: formularios, alquileres, servicios de formación y capacitación, servicios de publicación e impresión, vinculo externo, venta de otros servicios.

Descripción de la Cuenta	Período		Variación
	Diciembre 2017	Diciembre 2016	
<i>Venta de Bienes y Servicios</i>	701.004,85	973.417,06	-272.412,21
<b>Total</b>	<b>701.004,85</b>	<b>973.417,06</b>	<b>-272.412,21</b>

#### NOTA No. 4 Cobro de derechos y traspasos:

Corresponde a los derechos que deben pagar los estudiantes, como pago de matrícula, laboratorios, derechos de graduación, certificaciones, etc.

Descripción de la Cuenta	Período		Variación
	Diciembre 2017	Diciembre 2016	
<i>Cobro de Derechos y Traspasos</i>	2.371.567,14	2.613.466,90	-241.899,76
<b>Total</b>	<b>2.371.567,14</b>	<b>2.613.466,90</b>	<b>-241.899,76</b>



# Políticas Contables y Notas Explicativas de los Estados Financieros

## NOTA No. 5 Intereses, multas y sanciones cobradas:

Corresponde al ingreso generado por intereses y descuentos sobre las inversiones en títulos valores y cuentas corrientes.

Descripción de la Cuenta	Período		Variación
	Diciembre 2017	Diciembre 2016	
<i>Intereses, Multas y Sanciones Cobradas</i>	2.169.515,70	3.037.396,95	-867.881,25
<b>Total</b>	<b>2.169.515,70</b>	<b>3.037.396,95</b>	<b>-867.881,25</b>

## NOTA No. 6 Transferencias corrientes recibidas:

Son las rentas obtenidas por la institución generalmente por leyes, como lo es el financiamiento de la educación superior FEES, Ley de emergencias.

Descripción de la Cuenta	Período		Variación
	Diciembre 2017	Diciembre 2016	
<i>Transferencias Corrientes Recibidas</i>	130.491.207,79	103.577.237,50	26.913.970,29
<b>Total</b>	<b>130.491.207,79</b>	<b>103.577.237,50</b>	<b>26.913.970,29</b>

## NOTA No. 7 Otros Cobros:

Corresponde al ingreso por préstamos estudiantiles, otras cuentas por cobrar, depósitos bancarios sin identificar, cheques nulos, descuento de pólizas, etc.

Descripción de la Cuenta	Período		Variación
	Diciembre 2017	Diciembre 2016	
<i>Otros Cobros</i>	105.147,62	56.669,87	48.477,75
<b>Total</b>	<b>105.147,62</b>	<b>56.669,87</b>	<b>48.477,75</b>

## NOTA No. 8 Diferencias del tipo de cambio:

La Universidad posee inversiones en títulos valores y cuentas corrientes en dólares y euros, los que generaron una ganancia por diferencial cambiario, al momento de revalorarlas, así como las diferencias que se han dado al disminuir el valor del dólar con respecto a los colones en el momento de pactar y realizar los pagos en moneda extranjera.

Descripción de la Cuenta	Período		Variación
	Diciembre 2017	Diciembre 2016	
<i>Diferencias de Tipo de Cambio</i>	500.289,10	136.080,41	364.208,69
<b>Total</b>	<b>500.289,10</b>	<b>136.080,41</b>	<b>364.208,69</b>

# Políticas Contables y Notas Explicativas de los Estados Financieros

## Salidas de Efectivo:

### NOTA No. 9 Pago de remuneraciones

Corresponde al pago en efectivo o en especie, así como las cargas sociales generadas por el recurso humano de la institución.

Descripción de la Cuenta	Período		Variación
	Diciembre 2017	Diciembre 2016	
<i>Pago de Remuneraciones</i>	76.903.400,11	72.146.673,99	4.756.726,12
<b>Total</b>	<b>76.903.400,11</b>	<b>72.146.673,99</b>	<b>4.756.726,12</b>

### NOTA No. 10 Pago a proveedores y acreedores:

Personas o empresas que brinda el servicio de abastecimiento de materiales, servicios, mobiliario, etc. y personas o empresa que tiene derecho a pedir el cumplimiento de alguna obligación o la satisfacción de una deuda.

Descripción de la Cuenta	Período		Variación
	Diciembre 2017	Diciembre 2016	
<i>Pago a Proveedores y Acreedores</i>	9.707.585,10	10.633.657,61	-926.072,51
<b>Total</b>	<b>9.707.585,10</b>	<b>10.633.657,61</b>	<b>-926.072,51</b>

### NOTA No. 11 Transferencias corrientes entregadas:

Algunos de los principales rubros que forman esta partida son las siguientes: Becas otorgadas a los estudiantes, becas a funcionarios, prestaciones legales, fondo de cesantía, Fondo de Beneficio Social, Organismos Internacionales, etc.

Descripción de la Cuenta	Período		Variación
	Diciembre 2017	Diciembre 2016	
<i>Transferencias Corrientes Entregadas</i>	11.247.263,79	10.241.228,75	1.006.035,04
<b>Total</b>	<b>11.247.263,79</b>	<b>10.241.228,75</b>	<b>1.006.035,04</b>

### NOTA No. 12 Jubilación:

Corresponde el traslado de dinero que se realiza al Régimen de Invalidez, Vejez y Muerte de la Caja Costarricense de Seguro Social y al Fondo de Pensiones y Jubilaciones del Magisterio Nacional.

Descripción de la Cuenta	Período		Variación
	Diciembre 2017	Diciembre 2016	
<i>Jubilación</i>	4.399.742,68	3.408.205,74	991.536,94
<b>Total</b>	<b>4.399.742,68</b>	<b>3.408.205,74</b>	<b>991.536,94</b>

# Políticas Contables y Notas Explicativas de los Estados Financieros

## NOTA No. 13 Intereses, comisiones, multas:

Corresponde al monto de los intereses cancelados sobre el préstamo otorgado por el Banco Nacional y el Banco Popular, para la construcción del nuevo edificio de la Sede Chorotega ubicado en Liberia Guanacaste y sobre el Convenio No. F26, U.N.A.- Ministerio de Hacienda.

Descripción de la Cuenta	Período		Variación
	Diciembre 2017	Diciembre 2016	
<i>Intereses, Comisiones y Multas</i>	369.866,97	452.120,62	-82.253,65
<b>Total</b>	<b>369.866,97</b>	<b>452.120,62</b>	<b>-82.253,65</b>

## NOTA No. 14 Diferencias del tipo de cambio:

Resultado de la variación negativa del valor en libros de un activo por concepto del precio convenido de venta, cambio o retiro del mismo.

Descripción de la Cuenta	Período		Variación
	Diciembre 2017	Diciembre 2016	
<i>Diferencias de Tipo de Cambio</i>	112.330,48	22.449,98	89.880,50
<b>Total</b>	<b>112.330,48</b>	<b>22.449,98</b>	<b>89.880,50</b>

## NOTA No. 15 Otros pagos:

Corresponde a gastos diversos no considerados en las cuentas anteriores.

Descripción de la Cuenta	Período		Variación
	Diciembre 2017	Diciembre 2016	
<i>Otros Pagos</i>	27.135,85	103.308,28	-76.172,43
<b>Total</b>	<b>27.135,85</b>	<b>103.308,28</b>	<b>-76.172,43</b>

## Actividades de Inversión

### Entradas de Efectivo:

## NOTA No. 16 Venta de Bienes Duraderos:

**A la fecha de cierre de los Estados Financieros no presentan ningún movimiento**

Descripción de la Cuenta	Período		Variación
	Diciembre 2017	Diciembre 2016	
<i>Venta de Bienes Duraderos</i>	0,00	0,00	0,00
<b>Total</b>	<b>0,00</b>	<b>0,00</b>	<b>0,00</b>

# Políticas Contables y Notas Explicativas de los Estados Financieros

## NOTA No. 17 Venta de Valores e inversiones:

Corresponde a la venta de valores bursátiles.

Descripción de la Cuenta	Período		Variación
	Diciembre 2017	Diciembre 2016	
<i>Venta de Valores e Inversiones</i>	94.035.873,25	77.084.374,37	16.951.498,88
<b>Total</b>	<b>94.035.873,25</b>	<b>77.084.374,37</b>	<b>16.951.498,88</b>

## NOTA No. 18 Otros:

**A la fecha de cierre de los Estados Financieros no presentan ningún movimiento**

Descripción de la Cuenta	Período		Variación
	Diciembre 2017	Diciembre 2016	
<i>Otros</i>	0,00	0,00	0,00
<b>Total</b>	<b>0,00</b>	<b>0,00</b>	<b>0,00</b>

## Salidas de Efectivo:

### NOTA No. 19 Compra de Maquinaria, Equipo y Mobiliario:

Erogaciones destinadas a la adquisición de bienes de capital, que poseen una vida útil superior a un año, están sujetos a inventario como activo fijo, son objeto de depreciación, a excepción de los terrenos, intangibles y otros activos de valor. Incluye la adquisición de maquinaria y equipo utilizados en la producción de otros bienes y servicios, de edificios, la compra de terrenos, los activos intangibles y los activos de valor y cuya composición es la siguiente:

Descripción de la Cuenta	Período		Variación
	Diciembre 2017	Diciembre 2016	
<i>Compra de Maquinaria, Equipo y Mobiliario</i>	5.108.988,87	4.018.884,79	1.090.104,08
<b>Total</b>	<b>5.108.988,87</b>	<b>4.018.884,79</b>	<b>1.090.104,08</b>

### NOTA No. 20 Compra de Bienes:

Descripción de la Cuenta	Período		Variación
	Diciembre 2017	Diciembre 2016	
<i>Compra de Bienes</i>	0,00	434.958,58	-434.958,58
<b>Total</b>	<b>0,00</b>	<b>434.958,58</b>	<b>-434.958,58</b>

### NOTA No. 21 Pago de construcciones adiciones y mejoras:

Aquellos pagos en que se incurre con el objeto específico de extender significativamente la vida útil, o incrementar significativamente la capacidad productiva o eficiencia original del bien.

Descripción de la Cuenta	Período		Variación
	Diciembre 2017	Diciembre 2016	
<i>Pago de Construcciones, Adiciones y Mejoras</i>	15.191.821,70	3.929.708,27	11.262.113,43
<b>Total</b>	<b>15.191.821,70</b>	<b>3.929.708,27</b>	<b>11.262.113,43</b>

# Políticas Contables y Notas Explicativas de los Estados Financieros

Erogaciones destinadas a la adquisición bonos, títulos de la deuda pública, certificados de inversión, certificados de depósito, fondos de inversión, etc.

Descripción de la Cuenta	Período		Variación
	Diciembre 2017	Diciembre 2016	
<i>Compra de Valores e Inversiones</i>	92.165.376,09	83.693.474,83	8.471.901,26
<b>Total</b>	<b>92.165.376,09</b>	<b>83.693.474,83</b>	<b>8.471.901,26</b>

## NOTA No. 23 Otros:

Descripción de la Cuenta	Período		Variación
	Diciembre 2017	Diciembre 2016	
<i>Otros</i>	0,00	0,00	0,00
<b>Total</b>	<b>0,00</b>	<b>0,00</b>	<b>0,00</b>

## Actividades de Financiación

### Entradas de Efectivo:

## NOTA No. 24 Donaciones de capital en efectivo recibidas

A la fecha de cierre de los Estados Financieros no presentan ningún movimiento

Descripción de la Cuenta	Período		Variación
	Diciembre 2017	Diciembre 2016	
<i>Donaciones de Capital en efectivo Recibidas</i>	0,00	0,00	0,00
<b>Total</b>	<b>0,00</b>	<b>0,00</b>	<b>0,00</b>

## NOTA No. 25 Transferencias de capital recibidas:

A la fecha de cierre de los Estados Financieros no presentan ningún movimiento

Descripción de la Cuenta	Período		Variación
	Diciembre 2017	Diciembre 2016	
<i>Transferencias de Capital Recibidas</i>	0,00	0,00	0,00
<b>Total</b>	<b>0,00</b>	<b>0,00</b>	<b>0,00</b>

## NOTA No. 26 Préstamos Internos o externos:

A la fecha de cierre de los Estados Financieros no presentan ningún movimiento

Descripción de la Cuenta	Período		Variación
	Diciembre 2017	Diciembre 2016	
<i>Préstamos Internos y/o Externos</i>	0,00	0,00	0,00
<b>Total</b>	<b>0,00</b>	<b>0,00</b>	<b>0,00</b>

# Políticas Contables y Notas Explicativas de los Estados Financieros

## NOTA No. 27 Amortización de préstamos e intereses:

A la fecha de cierre de los Estados Financieros no presentan ningún movimiento

Descripción de la Cuenta	Período		Variación
	Diciembre 2017	Diciembre 2016	
<i>Amortización de préstamos e Intereses</i>	0,00	0,00	0,00
<b>Total</b>	<b>0,00</b>	<b>0,00</b>	<b>0,00</b>

## NOTA No. 28 Otros:

A la fecha de cierre de los Estados Financieros no presentan ningún movimiento

Descripción de la Cuenta	Período		Variación
	Diciembre 2017	Diciembre 2016	
<i>Otros</i>	0,00	0,00	0,00
<b>Total</b>	<b>0,00</b>	<b>0,00</b>	<b>0,00</b>

## Salidas de Efectivo:

## NOTA No. 29 Donaciones de capital en efectivo entregadas:

A la fecha de cierre de los Estados Financieros no presentan ningún movimiento

Descripción de la Cuenta	Período		Variación
	Diciembre 2017	Diciembre 2016	
<i>Donaciones de Capital en efectivo Entregadas</i>	0,00	0,00	0,00
<b>Total</b>	<b>0,00</b>	<b>0,00</b>	<b>0,00</b>

## NOTA No. 30 Transferencias de capital entregadas

A la fecha de cierre de los Estados Financieros no presentan ningún movimiento

Descripción de la Cuenta	Período		Variación
	Diciembre 2017	Diciembre 2016	
<i>Transferencias de Capital Entregadas</i>	0,00	0,00	0,00
<b>Total</b>	<b>0,00</b>	<b>0,00</b>	<b>0,00</b>

## NOTA No. 31 Amortización de préstamos e intereses

204

Corresponde al pago de amortización al Banco Nacional y el Banco Popular por el préstamo otorgado a la Universidad un crédito sindicado por un monto de ¢2.244.600.000.00, para la construcción de la Sede Obispo, ubicada en Liberia, Guanacaste, el plazo es de 144 meses

## Políticas Contables y Notas Explicativas de los Estados Financieros

devengará intereses corrientes anuales, ajustables periódicamente, sobre los saldos de capital, pagaderos por mes anticipado, a una tasa de interés igual a la tasa básica pasiva del Banco Central, más 3.5%.

**Convenio U.N.A.-Ministerio de Hacienda No.26 FDS**, la Universidad Nacional debe cubrir el 45% correspondiente al total de intereses que el Gobierno de la República debe honrar en atención al préstamo con el Banco de Integración Económica por un monto de \$1.240.543.35, que fue utilizado para infraestructura de la U.N.A., la forma de pago será a través de capacitaciones, formación y consultorías.

Descripción de la Cuenta	Período		Variación
	Diciembre 2017	Diciembre 2016	
<i>Amortización de préstamos e Intereses</i>	385.027,95	362.858,76	22.169,19
<b>Total</b>	<b>385.027,95</b>	<b>362.858,76</b>	<b>22.169,19</b>

### NOTA No. 32 Préstamos Internos y Externos

A la fecha de cierre de los Estados Financieros no presentan ningún movimiento

Descripción de la Cuenta	Período		Variación
	Diciembre 2017	Diciembre 2016	
<i>Préstamos Internos y/o Externos</i>	0,00	0,00	0,00
<b>Total</b>	<b>0,00</b>	<b>0,00</b>	<b>0,00</b>

### NOTA No. 33 Otros

Descripción de la Cuenta	Período		Variación
	Diciembre 2017	Diciembre 2016	
<i>Otros</i>	0,00	0,00	0,00
<b>Total</b>	<b>0,00</b>	<b>0,00</b>	<b>0,00</b>

### 3 Análisis de rentabilidad

3. Análisis de la rentabilidad:	Diciembre 2017	Setiembre 2016	Promedio
Margen de utilidad corriente	40,10	31,82	35,96
Margen de utilidad neta	26,30	22,00	24,15
Rendimientos sobre los activos RSA RSA=utilidad neta/activos totales	33,89	30,20	32,04
Rendimiento sobre el capital contable RSC RSC=utilidad neta/capital contable	36,85	34,05	35,45
Sistema Dupont RSA*RSC	1.248,59	1.028,25	1.138,42

Es importante indicar que este tipo de razones financieras vienen a mostrar la eficiencia de las empresas en cuanto a la producción de ganancias (utilidades, superávit). Sin embargo, este razonamiento es dotado para una empresa donde su fin en sí mismo es producir ganancias, en el caso de la Universidad el fin es maximizar los recursos disponibles e invertirlos en las necesidades estratégicas institucionales a través del tiempo. Lo que implica no es tener superávit, en su lugar es asignar e invertir esos recursos de una forma adecuada, administrando los mismos para el bienestar del sector de educación superior dentro de las premisas de este tipo de educación.

#### II.2. Análisis Financiero Horizontal (tendencias)

El análisis horizontal tiene como objetivo mostrar el comportamiento del Balance a diciembre 2017 con el período diciembre 2016.

Muestra los incrementos o disminuciones en términos absolutos y relativos de las cuentas del Balance de Situación y Estado de Resultados.

#### Balance de situación:

3.2 En activos circulantes se muestra que para diciembre 2017 con respecto a diciembre 2016, hay un incremento de €22.254.571.49, esto obedece a que el rubro más importante que tuvo una variación significativa fue la cuenta de Bancos, ya que hubo un incremento de €14.803.761.61, correspondiente al ingreso por inversiones que se mantenían a largo plazo y los fondos del Banco Mundial por un monto de \$14.790.38, que a la fecha no se habían ejecutado.

El crecimiento global de los activos circulantes es de 88.09%, con respecto a diciembre 2016.

Los activos fijos netos muestra que para diciembre 2017 hubo un incremento con respecto a diciembre del 2016 de un 10.91%.



UNIVERSIDAD NACIONAL  
Análisis Financiero Horizontal  
Balance de situación  
Diciembre 2017, Diciembre 2016  
(miles de colones)

Endeudamiento a LP-porción corriente	251.470,75	230.607,49	20.863,26	9,05
Gastos acumulados	0,00	8.467.747,36	-8.467.747,36	-100,00
<b>Total pasivos circulantes</b>	<b>10.053.281,56</b>	<b>10.670.351,02</b>	<b>-617.069,46</b>	<b>-5,78</b>
Pasivos a largo plazo				
Cuentas por pagar a LP	0,00	0,00		
Endeudamiento a largo plazo	779.502,81	1.058.043,48	-278.540,67	-26,33
Otros cuentas de pasivos	27.862,47	56.698,85	-28.836,38	-50,86
<b>Total pasivos a largo plazo</b>	<b>807.365,28</b>	<b>1.114.742,33</b>	<b>-307.377,05</b>	<b>-27,57</b>
<b>Total pasivos</b>	<b>10.860.646,84</b>	<b>11.785.093,35</b>	<b>-924.446,51</b>	<b>-7,84</b>
Capital contable				
Hacienda Pública	8.489.639,07	8.489.639,07	0,00	0,00
Resultados acumulados	70.009.979,95	52.516.762,28	17.493.217,67	33,31
Resultados del período	45.800.542,17	31.494.667,97	14.305.874,20	45,42
Utilidades retenidas	0,00	0,00		
<b>Total capital contable</b>	<b>124.300.161,19</b>	<b>92.501.069,32</b>	<b>31.799.091,87</b>	<b>34,38</b>
<b>TOTAL PASIVO Y PATRIMONIO</b>	<b>135.160.808,03</b>	<b>104.286.162,67</b>	<b>30.874.645,36</b>	<b>29,61</b>

UNIVERSIDAD NACIONAL  
Estado de Resultados  
Análisis Financiero Horizontal  
Para los períodos terminado 31 de diciembre ,2016,2017  
(Cifras en miles de colones)

	Diciembre 2017	Diciembre 2016	Variacion Absoluta	Variacion Porcentual
<b>Ingresos corrientes</b>				
Ingresos tributarios	47.695,75	51.681,20	-3.985,45	-7,71
Ingresos no tributarios	43.549.231,29	39.682.875,34	3.866.355,95	9,74
Transferencias corrientes y capital	130.581.045,24	103.447.286,10	27.133.759,14	26,23
<b>Total ingresos corrientes</b>	<b>174.177.972,28</b>	<b>143.181.842,64</b>	<b>30.996.129,64</b>	<b>21,65</b>
<b>Gastos corrientes</b>				
Remuneraciones	78.157.055,85	73.983.726,10	4.173.329,75	5,64
Servicios	8.198.750,77	7.002.821,25	1.195.929,52	17,08
Materiales y suministros	1.984.895,32	1.810.953,31	173.942,01	9,60
Intereses y comisiones	148.728,92	151.844,89	-3.115,97	-2,05
Transferencias corrientes y Capital	15.835.758,84	14.666.432,06	1.169.326,78	7,97
<b>Total gastos corrientes</b>	<b>104.325.189,70</b>	<b>97.615.777,61</b>	<b>6.709.412,09</b>	<b>6,87</b>
<b>Superávit o déficit ingresos y gastos corrientes</b>	<b>69.852.782,58</b>	<b>45.566.065,03</b>	<b>24.286.717,55</b>	<b>53,30</b>
<b>Otros ingresos y gastos</b>				
<b>Otros ingresos</b>				
Ganancia en venta, cambio o retiro de activos fijos				
Diferencias positivas tipo de cambio	544.680,77	170.615,34	374.065,43	219,24
Ganancia por reclasificación de activos fijos				
<b>Total otros ingresos</b>	<b>544.680,77</b>	<b>170.615,34</b>	<b>374.065,43</b>	<b>219,24</b>
<b>Otros gastos</b>				
Pérdida en venta, cambio o retiro de activos fijos	57.089,43	47.913,00	9.176,43	19,15
Diferencia negativa en tipo de cambio	116.828,32	50.549,44	66.278,88	131,12
Gastos de depreciación y agotamiento	3.794.570,63	2.967.555,87	827.014,76	27,87
Otros Gastos	20.628.432,80	11.175.994,09	9.452.438,71	84,58
<b>Total otros gastos</b>	<b>24.596.921,18</b>	<b>14.242.012,40</b>	<b>10.354.908,78</b>	<b>72,71</b>
<b>Superávit o déficit de otros ingresos y gastos</b>	<b>-24.052.240,41</b>	<b>-14.071.397,06</b>	<b>-9.980.843,35</b>	<b>70,93</b>
<b>Superávit o déficit neto del período</b>	<b>45.800.542,17</b>	<b>31.494.667,97</b>	<b>14.305.874,20</b>	<b>45,42</b>

UNIVERSIDAD NACIONAL  
ANÁLISIS FINANCIERO - Periodo Diciembre 2017, Diciembre 2016  
RAZONES FINANCIERAS

Descripción	Diciembre 2017	Diciembre 2016
<b>1. Análisis de Liquidez:</b>		
Capital de trabajo neto	37.465,408,20	14.593.767,25
Razón circulante (Solvencia)	4,73	2,37
Razón rápida (prueba del ácido)	4,72	2,36
Solidez	108,55	70,89
Descripción	Diciembre 2017	Diciembre 2016
<b>2. Análisis de la deuda:</b>		
Razón de deuda (endeudamiento)	8,04	11,30
Razón de capacidad de pago de intereses	470,67	301,08
Descripción	Diciembre 2017	Setiembre 2016
<b>3. Análisis de la rentabilidad:</b>		
Margen de utilidad corriente	40,10	31,82
Margen de utilidad neta	26,30	22,00
Rendimientos sobre los activos RSA RSA=utilidad neta/activos totales	33,89	30,20
Rendimiento sobre el capital contable RSC RSC=utilidad neta/capital contable	36,85	34,05
Sistema Dupont RSA*RSC	1.248,59	1.028,25

Universidad Nacional (UNA)  
**Auxiliar de Mercancia en Transito**  
en miles de colones.  
31 de diciembre de 2017

Detalle	Monto
Sector Privado	₡1.346.583,44
Sector Público. (*1)	₡0,00
Total. (*2)	₡1.346.583,44

(\*1) dicho auxiliar debe cerrar con el detalle del auxiliar

Universidad Nacional (UNA)  
Detalle Auxiliar  
en miles de colones.  
31 de diciembre de 2017

Nombre de la Institución del Sector Público	Monto	Conciliado con dicha Institución	Monto que les reportó la Institución	Diferencia	Por que la Diferencia
total detalle de cuentas por cobrar.	₡0,00		₡0,00	₡0,00	

Nota: Instituciones Publicas según Clasificador Institucional Actual: Gobierno Central (Ministerios y Poderes), Órganos Desconcentrados, Instituciones Descentralizadas No Empresariales, Municipalidades (Gobiernos Locales), Empresas Publicas No Financieras Nacionales, Instituciones Publicas Financieras no Bancarias. Cualquier duda al respecto consulte la pagina web [www.hacienda.go.cr](http://www.hacienda.go.cr) en el apartado Presupuesto Nacional área de Clasificadores.

Notas:

Universidad Nacional (UNA)  
**Auxiliar de Ingresos Tributarios**  
en miles de colones.  
31 de diciembre de 2017

Detalle	Monto
Empleados.	
Sector Privado	₡47.695,75
Sector Publico. (*1)	₡0,00
Total. (*2)	₡47.695,75

(\*1) dicho auxiliar debe cerrar con el detalle del auxiliar de Bancos.

(\*2) Dicho auxiliar debe cerrar con los Ingresos Tributarios del Estado de Resultados.

Universidad Nacional (UNA)  
Detalle Auxiliar de Ingresos Tributarios  
en miles de colones.  
31 de diciembre de 2017

Nombre de la Institución del Sector Público	Monto	Conciliado con dicha Institución	Monto que les reportó la Institución	Diferencia	Por que la Diferencia
Total Detalle de Transferencias Recibidas.	₡0,00		₡0,00	₡0,00	

Nota: Instituciones Publicas según Clasificador Institucional Actual: Gobierno Central (Ministerios y Poderes), Órganos Desconcentrados, Instituciones Descentralizadas No Empresariales, Municipalidades (Gobiernos Locales), Empresas Publicas No Financieras Nacionales, Instituciones Publicas Financieras no Bancarias. Cualquier duda al respecto consulte la pagina web [www.hacienda.go.cr](http://www.hacienda.go.cr) en el apartado Presupuesto Nacional área de Clasificadores.

Notas:

Universidad Nacional (UNA)  
**Auxiliar de Ingresos No Tributarios**  
en miles de colones.  
31 de diciembre de 2017

Detalle	Monto
Empleados.	
Sector Privado	
Sector Publico. (*1)	Q43.549.231,29
<b>Total. (*2)</b>	<b>Q43.549.231,29</b>

(\*1) dicho auxiliar debe cerrar con el detalle del auxiliar de Bancos.

(\*2) Dicho auxiliar debe cerrar con los Ingresos No Tributarios en el Estado de Resultados.

Universidad Nacional (UNA)  
Detalle Auxiliar de Ingresos No Tributarios  
en miles de colones.  
31 de diciembre de 2017

Nombre de la Institución del Sector Público	Monto	Conciliado con dicha Institución	Monto que les reportó la Institución	Diferencia	Por que la Diferencia
Total Detalle de Transferencias Recibidas.	Q0,00		Q0,00	Q0,00	

Nota: Instituciones Publicas según Clasificador Institucional Actual: Gobierno Central (Ministerios y Poderes), Órganos Desconcentrados, Instituciones Descentralizadas No Empresariales, Municipalidades (Gobiernos Locales), Empresas Publicas No Financieras Nacionales, Instituciones Publicas Financieras no Bancarias. Cualquier duda al respecto consulte la pagina web [www.hacienda.go.cr](http://www.hacienda.go.cr) en el apartado Presupuesto Nacional área de Clasificadores.

Notas:

**Universidad Nacional (UNA)**  
**Auxiliar de Transferencias Corrientes y Capital Recibidas (Ingreso)**  
en miles de colones.  
31 de diciembre de 2017

Detalle	Monto
Empleados	
Sector Privado	668.636,08
Sector Público: (*)	130.512.409,15
Total: (**)	1.305.981.045,24

(\*) dicho auxiliar debe cerrar con el detalle del auxiliar de Bancos.

(\*\*) Dicho auxiliar debe cerrar con las Transferencias Recibidas (Ingreso) en el Estado de Resultados.

**Universidad Nacional (UNA)**  
**Detalle Auxiliar de Transferencias Corrientes y Capital Recibidas (Ingreso)**  
en miles de colones.  
31 de diciembre de 2017

Nombre de la Institución del Sector Público	Monto	Concluido con esta institución	Monto que les reportó la institución	Diferencia	Por que la Diferencia
Ministerio de Hacienda	108.469.652,16			108.469.652,16	
Ministerio de Hacienda	21.086.856,74			21.086.856,74	
Comisión Nacional de Prevención de Riesgos y Atención de Emergencias (CNE)	693.802,51			693.802,51	
Consejo Nacional de Investig. Científ y Tecnológicas (CONICIT)	10.464,98			10.464,98	
Consejo Nacional de Rectores (CONARE)	227.680,56			227.680,56	
Municipalidad de Siquirres	3.724,80			3.724,80	
Universidad de Costa Rica (UCR)	3.659,32			3.659,32	
Banco Nacional de Costa Rica (BNCR)	16.568,08			16.568,08	
<b>Total Detalle de Transferencias Recibidas.</b>	<b>130.512.409,15</b>		<b>0,00</b>	<b>130.512.409,15</b>	

Nota: Instituciones Públicas según Clasificador Institucional Actual: Gobierno Central (Ministerios y Poderes), Organismos Descentralizados, Instituciones Descentralizadas No Empresariales, Municipalidades (Gobiernos Locales), Empresas Públicas No Financieras Nacionales, Instituciones Públicas Financieras no Bancarias.

Cualquier duda al respecto consulte la página web [www.hacienda.go.cr](http://www.hacienda.go.cr) en el apartado Presupuesto Nacional Área de Clasificadores.

Notas:

Ministerio de Hacienda, FEES, Ley de Rentas Propias, Subvención salario escolar, Transferencia Capital Gobierno de Costa Rica

Universidad Nacional (UNA)  
**Auxiliar de Gastos Corrientes**  
 en miles de colones.  
 31 de diciembre de 2017

Detalle	Monto
Sector Público. (*1)	₡88.489.430,86
Total. (*2)	₡88.489.430,86

(\*1) dicho auxiliar debe cerrar con el detalle del auxiliar

Detalle	Monto
Remuneraciones	₡78.157.055,85
Servicios	₡8.196.750,77
Materiales y Suministros	₡1.984.895,32
Intereses y Comisiones	₡1.48.728,92
Cuentas Especiales	



Universidad Nacional (UNA)  
**Auxiliar de Transferencias Corrientes y Capital Entregadas (Gasto)**  
en miles de colones.  
31 de diciembre de 2017

Detalle	Monto
Empleados.	
Sector Privado	₡15.753.236,80
Sector Público. (*1)	₡82.522,04
<b>Total. (*2)</b>	<b>₡15.835.758,84</b>

(\*1) dicho auxiliar debe cerrar con el detalle del auxiliar de Bancos.

(\*2) Dicho auxiliar debe cerrar con las Transferencias Entregadas (gastos) en el Estado de Resultados.

Universidad Nacional (UNA)  
**Detalle Auxiliar de Transferencias Corrientes y Capital Entregadas (Gasto)**  
en miles de colones.  
31 de diciembre de 2017

Nombre de la Institución del Sector Público	Monto	Conciliado con dicha Institución	Monto que les reportó la Institución	Diferencia	Por que la Diferencia
Otros	₡82.522,04			₡82.522,04	
<b>Total Detalle de Transferencias Entregadas.</b>	<b>₡82.522,04</b>		<b>₡0,00</b>	<b>₡82.522,04</b>	

Nota: Instituciones Públicas según Clasificador Institucional Actual: Gobierno Central (Ministerios y Poderes), Órganos Desconcentrados, Instituciones Descentralizadas No Empresariales, Municipalidades (Gobiernos Locales), Empresas Públicas No Financieras Nacionales, Instituciones Públicas Financieras no Bancarias. Cualquier duda al respecto consulte la página web [www.hacienda.go.cr](http://www.hacienda.go.cr) en el apartado Presupuesto Nacional área de Clasificadores.

Notas:

Otro referido a Transferencias corrientes instituciones desconcentradas no empresariales.

Universidad Nacional (UNA)  
**Auxiliar de Otros Ingresos y Contribuciones sociales**  
 en miles de colones.  
 31 de diciembre de 2017

Detalle	Monto
Sector Publico. (*)	₡544.680,77
<b>Total. (*)</b>	<b>₡544.680,77</b>

(\*) dicho auxiliar debe cerrar con el detalle del auxiliar

Detalle	Monto
<b>Contribuciones Sociales</b>	
Ganancia en venta de activo fijo	₡0,00
Diferencia positiva de tipo de cambio	₡544.680,77
Ganancia por reclasificación de activo fijo	₡0,00
Otros ingresos	₡0,00

Universidad Nacional (UNA)  
**Auxiliar de Otros Gastos**  
 en miles de colones.  
 31 de diciembre de 2017

Detalle	Monto
Sector Público. (*1)	₡24.596.921,18
Total. (*2)	₡24.596.921,18

(\*1) dicho auxiliar debe cerrar con el detalle del auxiliar

Detalle	Monto
Pérdida en Venta o Retiro de Activos Fijos	₡57.089,43
Diferencias Negativas Tipo de Cambio	₡116.828,32
Gastos de Depreciación, Agotamiento Gastos Diferido de Intangibles	₡3.794.570,63
Pérdidas por Reclasificaciones de Activos Fijos	₡0,00
Pérdidas por Cuentas Incobrables	₡0,00
Pérdidas en Existencias	₡0,00
Otros Gastos	₡20.628.432,80
Impuesto de renta	₡0,00
Reservas	₡0,00

Universidad Nacional (UNA)  
Bienes Duraderos  
**Maquinaria, Equipo y Mobiliario**  
(en miles de colones)

Concepto	Movimiento durante el periodo Económico										Saldo al		
	Saldo al (*) Periodo Anterior	Compras	Donaciones	Recitasificaciones periodos anteriores	Otros	Total Aumentos	Traslado a Infraestructura Pública	Retiro por Venta	Diminuciones Reclasificaciones periodos anteriores	Otros (*)	Total Diminuciones	Periodo actual	Periodo actual
Maquinaria y Equipo para la producción	1.040.468,93	220.917,29			0,00	220.917,29				24.805,04	24.805,04	1.236.581,18	
Equipo de transporte	4.196.242,90	289.025,92			2.569,79	291.595,71				50.633,65	50.633,65	4.437.204,86	
Equipo de Comunicación	3.859.279,67	509.619,66			0,00	509.619,66				73.457,79	73.457,79	4.395.441,54	
Equipo y Mobiliario de Oficina	3.850.615,77	594.458,36			7.571,59	602.030,95				53.408,48	53.408,48	4.399.243,24	
Equipo y Programa de Cómputo	7.653.784,72	476.932,74			96.183,66	573.116,40				319.330,57	319.330,57	7.907.570,55	
Equipo Sanitario, de Laboratorio e Investigación	9.619.092,35	1.353.578,27			167.437,10	1.521.015,37				52.163,40	52.163,40	11.087.944,32	
Equipo y Mobiliario Educativo, Deportivo y Recreativo	403.546,39	137.309,85			20.265,72	157.575,97				7.359,74	7.359,74	553.762,22	
Maquinaria y Equipo Diverso	2.430.196,03	755.417,08			5.241,94	760.635,02				41.050,83	41.050,83	3.149.804,22	
Otros Bienes Duraderos	17.082,97	0,00			0,00	0,00				0,00	0,00	17.082,97	
<b>TOTALES</b>	<b>31.080.309,73</b>	<b>4.337.259,17</b>	<b>0,00</b>	<b>0,00</b>	<b>299.275,90</b>	<b>4.636.534,97</b>	<b>0,00</b>	<b>0,00</b>	<b>0,00</b>	<b>622.209,50</b>	<b>622.209,50</b>	<b>37.094.635,20</b>	<b>60,63</b>
<b>Diferencia con Balance General</b>												<b>60,63</b>	
(*) debe contar con Bienes Duraderos en la sección de Maquinaria, Equipo y Mobiliario del Balance General.													

Universidad Nacional (UNA)  
Bienes Duraderos  
**Construcciones, Adiciones y Mejoras**  
(en miles de colones)

Concepto	Movimiento durante el periodo Económico										Saldo al		
	Saldo al (*) Periodo Anterior	Traslado de construcciones del periodo anterior	Adiciones y Mejoras	Otros	Total Aumentos	Costo de Obra Destruída	Diminuciones Otros	Total Diminuciones	Saldo al Periodo actual	Periodo actual			
Edificio	17.914.845,61	0,00	0,00		14.413.729,20	0,00	655.234,80	655.234,80	31.673.340,01	0,00			
Vías de comunicación terrestre	0,00	14.413.729,20	0,00		14.413.729,20	0,00	0,00	0,00	31.673.340,01	0,00			
Vías Ferreas	0,00				0,00	0,00	0,00	0,00	0,00	0,00			
Obras Marítimas y Fluviales	0,00				0,00	0,00	0,00	0,00	0,00	0,00			
Aeropuertos	0,00				0,00	0,00	0,00	0,00	0,00	0,00			
Obras Urbanísticas	0,00				0,00	0,00	0,00	0,00	0,00	0,00			
Instalaciones	0,00				0,00	0,00	0,00	0,00	0,00	0,00			
Otras Construcciones, Adiciones y Mejoras	0,00				0,00	0,00	0,00	0,00	0,00	0,00			
<b>TOTALES</b>	<b>17.914.845,61</b>	<b>14.413.729,20</b>	<b>0,00</b>	<b>0,00</b>	<b>14.413.729,20</b>	<b>0,00</b>	<b>655.234,80</b>	<b>655.234,80</b>	<b>31.673.340,01</b>	<b>0,00</b>			
<b>Diferencia con Balance General</b>												<b>0,00</b>	
(*) Debe contar con Bienes Duraderos en la sección de Construcciones, Adiciones y Mejoras del Balance General.													

Universidad Nacional (UNA)  
Bienes Duraderos  
**Bienes Preexistentes**  
(en miles de colones)

Concepto	Movimientos durante el Período Económico										Saldo al Período actual
	Aumentos					Disminuciones					
Saldo al (*)	Compra	Valuaciones	Donaciones	Otros (*)	Total Aumentos	Venta, Retiro, Cambio, Desacida	Otros (*)	Total Disminuciones			
Terrenos				244,853.06	244,853.06		221.65	221.65	3,439,290.42		
Edificios	3,194,659.01	673,491.70		657,922.10	1,331,413.80		548.03	548.03	29,650,814.54		
Otros Bienes Preexistentes	0.00				0.00		0.00	0.00	0.00		
<b>Totales</b>	<b>3,194,659.01</b>	<b>673,491.70</b>	<b>0.00</b>	<b>902,775.16</b>	<b>1,576,766.86</b>	<b>0.00</b>	<b>769.68</b>	<b>769.68</b>	<b>33,090,104.96</b>		
<b>Diferencia con Balance General</b>										<b>50.60</b>	

\* Otros / Debe ser explicado

(\*) debe contar con Bienes Preexistentes en la sección de Terrenos, Edificios Preexistentes y Otros Obras del Balance General.

Universidad Nacional (UNA)  
Bienes Duraderos  
**Bienes Duraderos Diversos**  
(en miles de colones)

Concepto	Movimientos durante el Período Económico										Saldo al Período actual
	Aumentos					Disminuciones					
Saldo al (*)	Compra	Valuaciones	Donaciones	Otros (*)	Total Aumentos	Liquidaciones de Otros Cargos Diferidos	Otros (*)	Total Disminuciones			
Semovientes	0.00		0.00		0.00			0.00	0.00		
Piezas y Obras de Colección	17,185.46				17,185.46			0.00	17,185.46		
Otros Bienes Duraderos	3,451,722.03	823,906.35			823,906.35		248,462.87	248,462.87	4,027,165.41		
Bienes de Uso Público	0.00				0.00			0.00	0.00		
<b>Totales</b>	<b>3,468,907.49</b>	<b>823,906.35</b>	<b>0.00</b>	<b>0.00</b>	<b>823,906.35</b>	<b>0.00</b>	<b>248,462.87</b>	<b>248,462.87</b>	<b>4,044,350.87</b>		
<b>Diferencia con Balance General</b>										<b>50.60</b>	

\* Otros / Debe ser explicado

(\*) debe contar con Bienes Duraderos Diversos, Semovientes y Piezas y Obras de Colección del Balance General.

Universidad Nacional (UNA)  
Bienes Duraderos  
**Depreciación Bienes Duraderos**  
(en miles de colones)

Concepto	Movimientos durante el Período Económico										Saldo al Período actual
	Disminuciones					Aumentos					
Saldo al (*)	Rebajas por ventas	Otros (*)	Total Disminuciones	Otros (*)	Total Aumentos	Provisión del ejercicio	Otros (*)	Total Aumentos			
Depreciación											
Mantenimiento y Equipo para la producción		-15,898.16	-15,898.16		-110,984.76	-110,984.76		-665,593.35			
Equipo de Transporte		-46,729.06	-46,729.06		-398,510.61	-398,510.61		-2,466,143.45			
Equipo de Comunicación		-61,088.82	-61,088.82		-375,008.63	-375,008.63		-2,246,642.81			
Equipo y Mobiliario de Oficina		-41,806.12	-41,806.12		-363,785.55	-363,785.55		-2,245,877.21			
Equipo y Programa de Computo		-268,932.21	-268,932.21		-742,705.11	-742,705.11		-4,071,841.66			
Equipo Científico, de Laboratorio e Investigación		-15,102.36	-15,102.36		-1,003,745.85	-1,003,745.85		-3,397,307.53			
<b>Totales</b>											

	-2007.19.09	-7.236.12	-43.471.91	-236.954.88
Equipo y Mobiliario Educativo, Deportivo y Recreativo	-200.719.09	-7.236.12	-43.471.91	-236.954.88
Maquinaría y Equipo Diverso	-1.106.381.85	-20.315.38	-263.852.86	-1.349.819.33
Otras Construcciones, Adiciones y Mejoras	-17.028.97	0.00	0.00	-17.028.97
<b>Totales</b>	<b>-17.473.307,94</b>	<b>-477.108,23</b>	<b>-3.301.065,28</b>	<b>-28.497.264,39</b>

\* Otros / Debe ser explicado

(\*)5) debe cerrar con Depreciaciones Acumuladas en forma global al igual que la amortización y agotamiento del Balance General.

### Bienes Duraderos Depreciación Bienes Preexistentes (en miles de colones)

Concepto	Movimientos durante el Período Económico										Saldo al Período actual
	Saldo al (*)5 Período Anterior	Disminuciones			Aumentos			Saldo al Período actual			
		Rebajas por ventas	Otros (*)	Total Disminuciones	Otros (*)	Provisión del ejercicio	Total Aumentos				
Depreciación											
Edificios	-5.345.113,05	0,00	0,00	0,00	-506.433,87	-506.433,87	-5.851.716,92				
Vías de Comunicación Terrestres	0,00				0,00	0,00	0,00				
Vías Férreas	0,00				0,00	0,00	0,00				
Obras Marítimas y Fluviales	0,00				0,00	0,00	0,00				
Aeropuertos	0,00				0,00	0,00	0,00				
Obras Urbanísticas	0,00				0,00	0,00	0,00				
Instalaciones	0,00				0,00	0,00	0,00				
Edificios	0,00				0,00	0,00	0,00				
Otras Obras Preexistentes	0,00				0,00	0,00	0,00				
Ajustamiento y/o Amortización	-100.868,99	-1.444,39	-1.444,39	-1.444,39	-777,36	-777,36	-100.291,96				
Senovientes	0,00				0,00	0,00	0,00				
Otros (*)	0,00				0,00	0,00	0,00				
<b>Totales</b>	<b>-5.446.192,04</b>	<b>0,00</b>	<b>-1.444,39</b>	<b>-1.444,39</b>	<b>0,00</b>	<b>-907.201,23</b>	<b>-5.551.938,68</b>				

\* Otros / Debe ser explicado

(\*)5) debe cerrar con Depreciaciones Acumuladas en forma global al igual que la amortización y agotamiento del Balance General.

### Bienes Duraderos ACTIVOS INTANGIBLES (en miles de colones)

Concepto	Movimientos durante el Período Económico										Saldo al Período actual
	Saldo al (*)5 Período Anterior	Aumentos			Disminuciones			Saldo al Período actual			
		Compra	Variaciones	Donaciones	Otros	Total Aumentos	Liquidaciones Cargos Diferidos		Total Disminuciones		
Patentes	0,00			0,00							0,00
Derechos	0,00										0,00
Depósitos	18.864,21	0,00			1.287,93		755,12				18.187,00
Licencias	0,00										0,00
Decomisos	0,00										0,00
<b>Totales</b>	<b>18.864,21</b>	<b>0,00</b>	<b>0,00</b>	<b>0,00</b>	<b>1.287,93</b>	<b>1.287,93</b>	<b>755,12</b>	<b>0,00</b>	<b>0,00</b>	<b>755,12</b>	<b>18.187,00</b>
<b>Diferencia con Balance General</b>											<b>18.187,00</b>
											<b>(20,00)</b>

Universidad Nacional (UNA)  
**Auxiliar de Bancos**  
en miles de colones.  
31 de diciembre de 2017

Detalle	Monito
Sector Privado	
Sector Público, (*)	₡17.287.492,56
FONDOS ESPECIALES	₡0,00
Total, (*)	₡17.287.492,56

(\*) dicho auxiliar debe cerrar con el detalle del auxiliar de Bancos.

(\*\*) dicho auxiliar debe cerrar con las Cuentas de Caja y Banco Fondos Especiales del Balance General.



Universidad Nacional (UNA)  
Detalle FONDOS ESPECIALES  
en miles de colones.  
31 de diciembre de 2017


Nombre de la Institución del Sector Público	Monito	Conciliado con dicha Institución	Monito que les reportó la Institución	Diferencia	Por que la Diferencia
Otros					
Otros				₡0,00	

Universidad Nacional (UNA)  
Detalle Auxiliar de Bancos Sector Público  
en miles de colones.  
31 de diciembre de 2017

Nombre de la Institución del Sector Público	Monito	Conciliado con dicha Institución	Monito que les reportó la Institución	Diferencia	Por que la Diferencia
Banco Nacional de Costa Rica (BNCR)	₡8.696.722,21			₡8.696.722,21	
Banco Popular y de Desarrollo Comunal (BPDC)	₡30.063,95			₡30.063,95	
Banco de Costa Rica (BCR)	₡37.161,50			₡37.161,50	
Otros	₡8.523.544,89			₡8.523.544,89	
total detalle de cuentas por cobrar	₡17.287.492,56		₡0,00	₡17.287.492,56	

Nota: Instituciones Públicas según Clasificador Institucional Actual. Gobierno Central (Ministerios y Poderes), Órganos Descentralizados, Instituciones Descentralizadas No Empresariales, Municipalidades (Gobiernos Locales), Empresas Públicas No Financieras Nacionales, Instituciones Públicas Financieras no Bancarias. Cualquier duda al respecto consulte la página web [www.hacienda.go.cr](http://www.hacienda.go.cr) en el apartado Presupuesto Nacional área de Clasificadores.

Notas:



Universidad Nacional (UNA)  
**Auxiliar de Cuentas por Cobrar Corto Plazo (C.P.)**  
 en miles de colones.  
 31 de diciembre de 2017

Detalle	Monto
Empleados.	
Sector Privado	₡1.725.454,16
Sector Público. (*1)	₡1.038.137,82
Total. (*2)	₡2.763.591,98

(\*1) dicho auxiliar debe cerrar con el detalle del auxiliar de Bancos.

(\*2) dicho auxiliar debe cerrar con las Cuentas por Cobrar CP en el Balance General.

Universidad Nacional (UNA)  
 Detalle Auxiliar de Cuentas por Cobrar Corto Plazo (C.P.)  
 en miles de colones.  
 31 de diciembre de 2017

Nombre de la Institución del Sector Público	Monto	Conciliado con dicha Institución	Monto que les reportó la Institución	Diferencia	Por que la Diferencia
Banco Nacional de Costa Rica (BNCR)	₡262.896,89			₡262.896,89	
Banco Popular - Popular Valores, Puesto de Bolsa S.A.	₡295.711,79			₡295.711,79	
Banco de Costa Rica (BCR)	₡321.370,83			₡321.370,83	
Otros	₡158.158,31			₡158.158,31	
total detalle de cuentas por cobrar	₡1.038.137,82		₡0,00	₡1.038.137,82	

Nota: Instituciones Públicas según Clasificador Institucional Actual: Gobierno Central (Ministerios y Poderes), Órganos Descentralizados, Instituciones Descentralizadas No Empresariales, Municipalidades (Gobiernos Locales), Empresas Públicas No Financieras Nacionales, Instituciones Públicas Financieras no Bancarias. Cualquier duda al respecto consulte la pagina web [www.hacienda.go.cr](http://www.hacienda.go.cr) en el apartado Presupuesto Nacional área de Clasificadores.

Notas:



Universidad Nacional (UNA)  
**Auxiliar de Provisiones**  
 en miles de colones.  
 31 de diciembre de 2017

Detalle	Monto
Sector Privado	
Sector Publico. (*1)	
<b>Total. (*2)</b>	<b>€0,00</b>

(\*1) dicho auxiliar debe cerrar con el detalle del auxiliar

PROVISIONES del ACTIVO	
Provision para cobranza dudosa corto plazo	-€130.912,41
Provision para cobranza dudosa Largo plazo	€0,00
Provision Extenidas	€0,00
Provisiones para Prestamos	€0,00
PROVISIONES del PASIVO	
Provisiones	€0,00
Provision para beneficios sociales	€0,00

Universidad Nacional (UNA)  
**Auxiliar de Existencias**

en miles de colones.  
 31 de diciembre de 2017

Detalle	Monto
Sector Privado	
Sector Público. (*1)	₡115.935,52
Total. (*2)	₡115.935,52

(\*1) dicho auxiliar debe cerrar con el detalle del auxiliar de Existencias

Universidad Nacional (UNA)  
 Detalle Auxiliar  
 en miles de colones.  
 31 de diciembre de 2017

Nombre de la Institución del Sector Público	Monto	Conciliado con dicha Institución	Monto que les reportó la Institución	Diferencia.	Por que la Diferencia
Universidad Nacional (UNA)	₡115.935,52			₡115.935,52	
total detalle de cuentas por cobrar	₡115.935,52		₡0,00	₡115.935,52	

Nota: Instituciones Publicas según Clasificador Institucional Actual: Gobierno Central (Ministerios y Poderes), Órganos Desconcentrados, Instituciones Descentralizadas No Empresariales, Municipalidades (Gobiernos Locales), Empresas Publicas No Financieras Nacionales, Instituciones Publicas Financieras no Bancarias. Cualquier duda al respecto consulte la pagina web [www.hacienda.go.cr](http://www.hacienda.go.cr) en el apartado Presupuesto Nacional área de Clasificadores.

Notas:

Universidad Nacional (UNA)  
**Auxiliar de Gastos Pagados por Anticipado**  
en miles de colones.  
31 de diciembre de 2017

Detalle	Monto
Sector Privado	
Sector Público. (*1)	₡350.003,22
<b>Total. (*2)</b>	<b>₡350.003,22</b>

AH

(\*1) dicho auxiliar debe cerrar con el detalle del auxiliar

Diferencia en Sector Público	0,00
Diferencia con Balance General	0,00

Universidad Nacional (UNA)  
Detalle Auxiliar  
en miles de colones.  
31 de diciembre de 2017

Nombre de la Institución del Sector Público	Monto	Conciliado con dicha Institución	Monto que les reportó la Institución	Diferencia	Por que la Diferencia
Banco Nacional de Costa Rica (BNCR)	₡93.605,86			₡93.605,86	
Banco Popular y de Desarrollo Comunal (BPDC)	₡256.397,37			₡256.397,37	
total detalle de cuentas por cobrar	₡350.003,22		₡0,00	₡350.003,22	

Nota: Instituciones Públicas según Clasificador Institucional Actual, Gobierno Central (Ministerios y Poderes), Órganos Desconcentrados, Instituciones Descentralizadas No Empresariales, Municipalidades (Gobiernos Locales), Empresas Públicas No Financieras Nacionales, Instituciones Públicas Financieras no Bancarias. Cualquier duda al respecto consulte la pagina web [www.hacienda.go.cr](http://www.hacienda.go.cr) en el apartado Presupuesto Nacional área de Clasificadores.

Notas:

Universidad Nacional (UNA)  
Auxiliar de Adquisición de Valores  
en miles de colones.  
31 de diciembre de 2017

Detalle	Monto
Empleados.	
Sector Privado	
Sector Publico. (*1)	₡8.169.693,49
Total. (*2)	₡8.169.693,49

AX

(\*1) dicho auxiliar debe cerrar con el detalle del auxiliar de Bancos.

(\*2) Dicho auxiliar debe cerrar con las Adquisición de Valores en el Balance General.



Universidad Nacional (UNA)  
Detalle Auxiliar de Adquisición de Valores  
en miles de colones.  
31 de diciembre de 2017


Agrega Línea

Nombre de la Institución del Sector Público	Monto	Conciliado con dicha Institución	Monto que les reportó la Institución	Diferencia	Por que la Diferencia
Banco Nacional de Costa Rica (BNCR)	₡2.205.551,29			₡2.205.551,29	
Banco Popular y de Desarrollo Comunal (BPDCC)	₡5.964.142,20			₡5.964.142,20	
Total Detalle de Adquisición de Valores	₡8.169.693,49		₡0,00	₡8.169.693,49	

AX

Nota: Instituciones, Públicas según Clasificador Institucional Actual: Gobierno Central (Ministerios y Poderes), Órganos Desconcentrados, Instituciones Descentralizadas No Empresariales, Municipalidades (Gobiernos Locales), Empresas Públicas No Financieras Nacionales, Instituciones Públicas Financieras no Bancarias. Cualquier duda al respecto consulte la página web [www.hacienda.go.cr](http://www.hacienda.go.cr) en el apartado Presupuesto Nacional área de Clasificadores.

Notas:



Universidad Nacional (UNA)  
Auxiliar de Cuentas por Pagar Corto Plazo (C.P.)  
en miles de colones.  
31 de diciembre de 2017

Detalle	Monto
Empleados.	¢8.695.264,45
Sector Privado	¢297.055,53
Sector Publico. (*1)	¢88.179,85
Total. (*2)	¢9.080.499,83

(\*1) dicho auxiliar debe cerrar con el detalle del auxiliar de Bancos.

(\*2) Dicho auxiliar debe cerrar con las Cuentas por Pagar en el Balance General.

**Diferencia en Sector Público**  
**Diferencia con Balance General**

Universidad Nacional (UNA)  
Detalle Auxiliar de Cuentas por Pagar Corto Plazo (C.P.)  
en miles de colones.  
31 de diciembre de 2017

Nombre de la Institución del Sector Público	Monto	Conciliado con dicha Institución	Monto que les reportó la Institución	Diferencia	Por que la Diferencia
Otros	¢88.179,85			¢88.179,85	
Total Detalle de Cuentas por Pagar	¢88.179,85		¢0,00	¢88.179,85	

Nota: Instituciones Publicas según Clasificador Institucional Actual: Gobierno Central (Ministerios y Poderes), Órganos Desconcentrados, Instituciones Descentralizadas No Empresariales, Municipalidades (Gobiernos Locales), Empresas Publicas No Financieras Nacionales, Instituciones Publicas Financieras no Bancarias. Cualquier duda al respecto consulte la pagina web [www.hacienda.go.cr](http://www.hacienda.go.cr) en el apartado Presupuesto Nacional área de Clasificadores.

Universidad Nacional (UNA)  
**Auxiliar de Endeudamiento a Largo Plazo Corriente (L.P.)**  
 en miles de colones.  
 31 de diciembre de 2017

Detalle	Monto
Empleados.	
Sector Privado	
Sector Publico. (*1)	₡251.470,75
<b>Total. (*2)</b>	<b>₡251.470,75</b>

(\*1) dicho auxiliar debe cerrar con el detalle del auxiliar de Bancos.

(\*2) Dicho auxiliar debe cerrar con el Endeudamiento L.P. Corriente en el Balance General.




Universidad Nacional (UNA)  
 Detalle Auxiliar de Endeudamiento a Largo Plazo Corriente (L.P.)  
 en miles de colones.  
 31 de diciembre de 2017

Nombre de la Institución del Sector Público	Monto	Conciliado con dicha Institución	Monto que les reportó la Institución	Diferencia	Por que la Diferencia
Banco Nacional de Costa Rica (BNCR)	₡142.069,33			₡142.069,33	
Banco Popular y de Desarrollo Comunal (BP/DC)	₡109.401,42			₡109.401,42	
<b>Total Detalle Endeudamiento L.P. Corriente</b>	<b>₡251.470,75</b>		<b>₡0,00</b>	<b>₡251.470,75</b>	

Nota: Instituciones Públicas según Clasificador Institucional Actual: Gobierno Central (Ministerios y Poderes), Órganos Desconcentrados, Instituciones Descentralizadas No Empresariales, Municipalidades (Gobiernos Locales), Empresas Públicas No Financieras Nacionales, Instituciones Públicas Financieras no Bancarias. Cualquiera duda al respecto consulte la página web [www.hacienda.go.cr](http://www.hacienda.go.cr) en el apartado Presupuesto Nacional área de Clasificadores.

Notas:



Universidad Nacional (UNA)  
**Auxiliar de Retenciones por Pagar**  
en miles de colones.  
31 de diciembre de 2017

Detalle	Monto
Empleados.	
Sector Privado	\$ 5.798,43
Sector Público. (*1)	\$ 715.512,55
Total. (*2)	\$ 721.310,98

(\*1) dicho auxiliar debe cerrar con el detalle del auxiliar de Bancos.

(\*2) Dicho auxiliar debe cerrar con las Retenciones por Pagar en el Balance General.

Universidad Nacional (UNA)  
Detalle Auxiliar de Retenciones por Pagar  
en miles de colones.  
31 de diciembre de 2017

Nombre de la Institución del Sector Público	Monto	Conciliado con dicha Institución	Monto que les reportó la Institución	Diferencia	Por que la Diferencia
Ministerio de Hacienda	\$336.568,19			\$336.568,19	
Caja Costarricense de Seguro Social (CCSS)	\$125.327,07			\$125.327,07	
Junta de Pensiones y Jubilaciones del Magisterio Nacional (JUPEMA)	\$189.600,11				
Banco Popular y de Desarrollo Comunal (BPDC)	\$64.017,17			\$64.017,17	
Total Detalle de Retenciones por Pagar	\$715.512,55		\$0,00	\$525.912,44	

Nota: Instituciones Públicas según Clasificador Institucional Actual: Gobierno Central (Ministerios y Poderes), Órganos Desconcentrados, Instituciones Descentralizadas No Empresariales, Municipalidades (Gobiernos Locales), Empresas Públicas No Financieras Nacionales, Instituciones Públicas Financieras no Bancarias. Cualquier duda al respecto consulte la página web [www.hacienda.go.cr](http://www.hacienda.go.cr) en el apartado Presupuesto Nacional área de Clasificadores.

Notas:

Universidad Nacional (UNA)  
**Auxiliar de Endeudamiento LP. no corriente**  
en miles de colones.  
31 de diciembre de 2017

Detalle	Monto
Empleados.	
Sector Privado	
Sector Público. (*1)	₡779.502,81
<b>Total. (*2)</b>	<b>₡779.502,81</b>

(\*1) dicho auxiliar debe cerrar con el detalle del auxiliar de Bancos.

(\*2) Dicho auxiliar debe cerrar con el Endeudamiento LP. en el Balance General.

Universidad Nacional (UNA)  
Detalle Auxiliar de Endeudamiento LP. no corriente  
en miles de colones.  
31 de diciembre de 2017

Nombre de la Institución del Sector Público	Monto	Conciliado con dicha Institución	Monto que les reportó la Institución	Diferencia	Por que la Diferencia
Banco Nacional de Costa Rica (BNCR)	₡319.872,88			₡319.872,88	
Banco Popular y de Desarrollo Comunal (BPDC)	₡459.629,92			₡459.629,92	
Otros	₡0,00			₡0,00	
<b>Total Detalle de Endeudamiento LP.</b>	<b>₡779.502,81</b>		<b>₡0,00</b>	<b>₡779.502,81</b>	

Nota: Instituciones Públicas según Clasificador Institucional Actual: Gobierno Central (Ministerios y Poderes), Órganos Desconcentrados, Instituciones Descentralizadas No Empresariales, Municipalidades (Gobiernos Locales), Empresas Públicas No Financieras Nacionales, Instituciones Públicas Financieras no Bancarias. Cualquier duda al respecto consulte la página web [www.hacienda.go.cr](http://www.hacienda.go.cr) en el apartado Presupuesto Nacional área de Clasificadores.

Notas:



Universidad Nacional (UNA)  
**Auxiliar de Otras Cuentas de Pasivo**  
en miles de colones,  
31 de diciembre de 2017

Detalle	Monto
Sector Privado	
Sector Público. (*1)	\$27.862,47
<b>Total. (*2)</b>	<b>\$27.862,47</b>

(\*1) dicho auxiliar debe cerrar con el detalle del auxiliar




Universidad Nacional (UNA)  
Detalle Auxiliar  
en miles de colones,  
31 de diciembre de 2017

Nombre de la Institución del Sector Público	Monto	Conciliado con dicha Institución	Monto que les reportó la Institución	Diferencia	Por que la Diferencia
total detalle de cuentas por cobrar	\$0,00		\$0,00	\$0,00	

Nota: Instituciones Públicas según Clasificador Institucional Actual: Gobierno Central (Ministerios y Poderes), Órganos Desconcentrados, Instituciones Descentralizadas No Empresariales, Municipalidades (Gobiernos Locales), Empresas Públicas No Financieras Nacionales, Instituciones Públicas Financieras no Bancarias. Cualquier duda al respecto consulte la página web [www.hacienda.go.cr](http://www.hacienda.go.cr) en el apartado Presupuesto Nacional área de Clasificadores.

Notas:



**ANEXO Nº 5**

**DETALLE DE PLAZAS PARA CARGOS FIJOS**

**Universidad Nacional**  
**Vicerrectoría de Administración**  
**Programa de Gestión Financiera**  
**Relación de Cargos Fijos**  
**Al 31 de Diciembre del 2017**  
**Total Universidad**

Clave	Nombre	Categoría	Salario Base	Presupuestados		Ejecutados		Diferencia	
				Horas	Tiempo Compl.	Horas	Tiempo compl.	Horas	Tiempo compl.
126	Decano	54	815.186,55	1.876	0,65	516	0,18	1.360	0,47
1732	Decano	54	815.186,55	2.880	1,00	2.880	1,00	0	0,00
1889	Coordinador Ejecutivo	84	1.252.315,08	5.760	2,00	5.760	2,00	0	0,00
1891	Delegado Institucional	84	1.252.315,08	720	0,25	0	0,00	720	0,25
2025	Profesional Licenciado III	54	815.186,55	1.200	0,42	712	0,25	488	0,17
9160	Profesor visitante	90	1.152.129,87	2.860	0,99	2.528	0,88	332	0,12
9187	Profesor Bachiller	87	741.901,81	17.097	5,94	15.489	5,38	1.608	0,56
9188	Profesor Instructor Licenciado	88	872.825,66	735.380	255,34	678.900	235,73	56.480	19,61
9189	Profesor 1	89	960.108,23	601.986	209,02	575.100	199,69	26.886	9,34
9190	Profesor 2	90	1.152.129,87	1.542.211	535,49	1.508.929	523,93	33.282	11,56
9191	Catedrático	91	1.497.768,84	570.865	198,22	550.128	191,02	20.737	7,20
9590	Jubilado en Condición Especial	91	1.497.768,84	360	0,13	360	0,13	0	0,00
9595	Prof. Jubilado Ordinario	90	1.152.129,87	2.631	0,91	2.614	0,91	17	0,01
19189	Profesor I Laborales de Dirección	91	1.497.768,84	2.880	1,00	2.880	1,00	0	0,00
19193	Director Unidad Académica	88	872.825,66	11.520	4,00	11.520	4,00	0	0,00
19193	Director Unidad Académica	89	960.108,23	14.400	5,00	14.400	5,00	0	0,00
19193	Director Unidad Académica	90	1.152.129,87	62.660	21,76	60.790	21,11	1.870	0,65
19193	Director Unidad Académica	91	1.497.768,84	41.762	14,50	40.682	14,13	1.080	0,38
19194	Decano	54	815.186,55	2.880	1,00	2.880	1,00	0	0,00
19194	Decano	88	872.825,66	2.880	1,00	2.880	1,00	0	0,00
19194	Decano	89	960.108,23	2.880	1,00	2.880	1,00	0	0,00
19194	Decano	90	1.152.129,87	11.520	4,00	11.512	4,00	8	0,00
19194	Decano	91	1.497.768,84	8.640	3,00	8.640	3,00	0	0,00
19195	Profesor 2	90	1.152.129,87	4.320	1,50	4.320	1,50	0	0,00
19198	Miembro Comisión Carrera Académica	90	1.152.129,87	8.640	3,00	8.528	2,96	112	0,04
19199	Presidente Carrera Académica	91	1.497.768,84	2.160	0,75	2.160	0,75	0	0,00
19200	Miembro del Teuna	90	1.152.129,87	4.320	1,50	4.320	1,50	0	0,00
19201	Presidente del Teuna	90	1.152.129,87	2.160	0,75	2.160	0,75	0	0,00
19202	Miembro SEPUNA	91	1.497.768,84	2.880	1,00	2.880	1,00	0	0,00
19203	Presidente SEPUNA	91	1.497.768,84	2.160	0,75	2.160	0,75	0	0,00
19204	Presidente de EUNA	91	1.497.768,84	2.160	0,75	2.160	0,75	0	0,00
19207	Vicerrector Vida Estudiantil	88	872.825,66	2.880	1,00	2.880	1,00	0	0,00
19215	Rector (a)	91	1.497.768,84	2.880	1,00	2.880	1,00	0	0,00
19216	Miembro del Consejo Universitario	91	1.497.768,84	17.280	6,00	17.280	6,00	0	0,00
19217	Subdirector de Unidad Académica	88	872.825,66	6.606	2,29	6.426	2,23	180	0,06
19217	Subdirector de Unidad Académica	89	960.108,23	8.744	3,04	7.748	2,69	996	0,35
19217	Subdirector de Unidad Académica	90	1.152.129,87	25.606	8,89	21.430	7,44	4.176	1,45
19217	Subdirector de Unidad Académica	91	1.497.768,84	5.040	1,75	5.040	1,75	0	0,00
19219	Vicedecano (a)	90	1.152.129,87	20.160	7,00	20.160	7,00	0	0,00
19219	Vicedecano (a)	91	1.497.768,84	5.760	2,00	5.760	2,00	0	0,00
19221	Vicedecano Administrativo	91	1.497.768,84	2.880	1,00	2.640	0,92	240	0,08
19222	Profesional Auxiliar Servicios Secretariales	32	690.140,42	1.440	0,50	1.440	0,50	0	0,00
19262	Coordinador Programa Posgrado	88	872.825,66	2.171	0,75	2.171	0,75	0	0,00
19262	Coordinador Programa Posgrado	90	1.152.129,87	28.020	9,73	26.320	9,14	1.700	0,59
19262	Coordinador Programa Posgrado	91	1.497.768,84	5.040	1,75	5.016	1,74	24	0,01
19268	Miembro Tribunal Universitario Apelaciones	90	1.152.129,87	1.440	0,50	1.440	0,50	0	0,00
19271	Presidente Comisión Resolución Hostigamiento	88	872.825,66	1.440	0,50	1.440	0,50	0	0,00
19272	Fiscal contra Hostigamiento Sexual	88	872.825,66	1.440	0,50	1.440	0,50	0	0,00
19273	Fiscal adjunto contra Hostigamiento Sexual	89	960.108,23	720	0,25	720	0,25	0	0,00
19274	Defensor de los Estudiantes	90	1.152.129,87	2.880	1,00	2.880	1,00	0	0,00
19276	Presidente Comité Ético Científico	90	1.152.129,87	689	0,24	688	0,24	1	0,00
19284	Rector (A) Adjunto	91	1.497.768,84	2.880	1,00	2.160	0,75	720	0,25
19285	Vicerrector De Docencia	90	1.152.129,87	2.880	1,00	2.880	1,00	0	0,00
19286	Vicerrector De Extensión	91	1.497.768,84	2.880	1,00	2.760	0,96	120	0,04
19287	Vicerrector De Investigación	90	1.152.129,87	2.880	1,00	2.880	1,00	0	0,00
19492	Director de Programa Posgrado	90	1.152.129,87	384	0,13	384	0,13	0	0,00

**Universidad Nacional**  
**Vicerrectoría de Administración**  
**Programa de Gestión Financiera**  
**Relación de Cargos Fijos**  
**Al 31 de Diciembre del 2017**  
**Total Universidad**

Clave	Nombre	Categoría	Salario Base	Presupuestadas		Ejecutadas		Diferencia	
				Horas	Tiempo Compl.	Horas	Tiempo compl.	Horas	Tiempo compl.
19495	Director	36	868.934,05	5.760	2,00	5.760	2,00	0	0,00
19496	Director	91	1.497.768,84	2.880	1,00	2.880	1,00	0	0,00
50111	Gestion Operat. Bás. Servicios Generales	11	430.821,54	509.625	176,95	500.611	173,82	9.014	3,13
50113	Gestion Operat. Bás. Servicios Generales	11	430.821,54	20.160	7,00	20.160	7,00	0	0,00
50121	Gestión Operat. Auxiliar Servicios Generales	12	445.900,39	446.965	155,20	437.893	152,05	9.072	3,15
50132	Gestion Operat. Asistencial Servicios Generales	13	465.965,83	5.760	2,00	5.760	2,00	0	0,00
50141	Gestion Operat. Especializada Servicios Generales	14	491.593,89	108.339	37,62	105.600	36,67	2.739	0,95
50142	Gestion Operat. Especializada Servicios Generales	14	491.593,89	14.280	4,96	14.160	4,92	120	0,04
50143	Gestion Operat. Especializada Servicios Generales	14	491.593,89	29.520	10,25	28.864	10,02	656	0,23
50221	Técnico Asistencial Servicios Generales	22	529.981,58	2.880	1,00	2.880	1,00	0	0,00
50222	Técnico Asistencial Servicios Generales	22	529.981,58	2.880	1,00	2.880	1,00	0	0,00
50223	Técnico Asistencial Servicios Generales	22	529.981,58	5.760	2,00	5.760	2,00	0	0,00
50321	Profesional Asist. Servicios Generales	32	690.140,42	1.560	0,54	1.440	0,50	120	0,04
50322	Profesional Asist. Servicios Generales	32	690.140,42	2.880	1,00	2.880	1,00	0	0,00
50323	Profesional Asist. Servicios Generales	32	690.140,42	2.880	1,00	2.880	1,00	0	0,00
50324	Profesional Asist. Servicios Generales	32	690.140,42	2.880	1,00	2.880	1,00	0	0,00
50325	Profesional Asist. Servicios Generales	32	690.140,42	5.760	2,00	5.760	2,00	0	0,00
50341	Profesional Ejecutivo Servicios Generales	34	758.978,83	2.880	1,00	2.880	1,00	0	0,00
50351	Jefe de Transporte Institucional	35	808.310,52	2.880	1,00	2.880	1,00	0	0,00
50352	Jefe de Seguridad Institucional	35	808.310,52	2.880	1,00	2.880	1,00	0	0,00
50353	Jefe de Documentación y Archivo	35	808.310,52	2.880	1,00	2.880	1,00	0	0,00
50441	Director Asesor Servicios Generales	44	1.156.553,13	2.880	1,00	2.880	1,00	0	0,00
51131	Gestion Operat. Asistenc. Servicios Publicaciones	13	465.965,83	2.880	1,00	2.880	1,00	0	0,00
51211	Técnico . Aux. Servicios Publicaciones	21	523.547,43	25.920	9,00	24.952	8,66	968	0,34
51221	Técnico . Asist. Servicios Publicaciones	22	529.981,58	11.427	3,97	9.811	3,41	1.616	0,56
51231	Técnico . General Servicios Publicaciones	23	564.854,36	8.640	3,00	8.640	3,00	0	0,00
51241	Técnico . Analista Servicios Publicaciones	24	618.516,17	12.724	4,42	11.588	4,02	1.136	0,39
51251	Técnico . Espec. Servicios Publicaciones	25	683.460,17	10.825	3,76	9.944	3,45	881	0,31
51253	Técnico . Espec. Servicios Publicaciones	25	683.460,17	8.640	3,00	8.640	3,00	0	0,00
51321	Profesional Asist. Servicios Publicaciones	32	690.140,42	5.760	2,00	5.760	2,00	0	0,00
51322	Profesional Asist. Servicios Publicaciones	32	690.140,42	2.880	1,00	2.880	1,00	0	0,00
51341	Profesional Ejecutivo Servicios Publicaciones	34	758.978,83	2.880	1,00	2.880	1,00	0	0,00
51421	Director Ejecutivo Servicios Publicaciones	42	955.829,38	2.880	1,00	2.880	1,00	0	0,00
52213	Técnico Auxiliar Servicios Administrativos	21	523.547,43	2.880	1,00	2.880	1,00	0	0,00
52231	Técnico General Servicios Administrativos	23	564.854,36	13.915	4,83	13.771	4,78	144	0,05
52232	Técnico General Servicios Administrativos	23	564.854,36	2.880	1,00	2.880	1,00	0	0,00
52241	Técnico Analista Servicios Administrativos	24	618.516,17	2.880	1,00	2.880	1,00	0	0,00
52243	Técnico Analista Servicios Administrativos	24	618.516,17	34.432	11,96	32.552	11,30	1.880	0,65
52244	Técnico/a en Asistencia Estudiantil y Administrativa- Financiera (Sedes Regionales)	24	618.516,17	17.248	5,99	16.640	5,78	608	0,21
52322	Profesional. Asistencial Servicios Administrativos	32	690.140,42	65.566	22,77	65.238	22,65	328	0,11
52324	Profesional. Asistencial Servicios Administrativos	32	690.140,42	8.640	3,00	8.640	3,00	0	0,00
52326	Profesional. Asistencial Servicios Administrativos	32	690.140,42	11.520	4,00	11.512	4,00	8	0,00
52327	Administrador/a de apoyo en Sedes Regionales	32	690.140,42	8.640	3,00	8.368	2,91	272	0,09
52328	Profesional Asistencial en Servicios Administrativos	32	690.140,42	432	0,15	432	0,15	0	0,00
52342	Profesional Ejecutivo en Servicios Administrativos	34	758.978,83	150.296	52,19	148.472	51,55	1.824	0,63
52343	Profesional Ejecutivo en Servicios Administrativos	34	758.978,83	22.944	7,97	22.944	7,97	0	0,00
52344	Profesional Ejecutivo en Servicios Administrativos	34	758.978,83	17.280	6,00	17.280	6,00	0	0,00
52351	Profesional Analista Servicios Administrativos	35	808.310,52	17.408	6,04	16.208	5,63	1.200	0,42
52352	Profesional Analista Servicios Administrativos	35	808.310,52	2.882	1,00	2.880	1,00	2	0,00
52353	Profesional Analista Servicios Administrativos	35	808.310,52	11.520	4,00	11.520	4,00	0	0,00
52361	Director Ejecutivo Servicios Administrativos	36	868.934,05	5.760	2,00	5.760	2,00	0	0,00
52371	Profesional Asesor de Proceso Servicios Administrativos	37	942.792,77	17.280	6,00	17.280	6,00	0	0,00
52381	Profesional Asesor General Servicios Administrativos	38	1.032.360,20	2.880	1,00	2.880	1,00	0	0,00
52421	Director Ejecutivo Servicios Administrativos	42	955.829,38	28.800	10,00	28.800	10,00	0	0,00
52431	Director Especialista Servicios Administrativos	43	1.051.411,93	2.880	1,00	2.880	1,00	0	0,00

**Universidad Nacional**  
**Vicerrectoría de Administración**  
**Programa de Gestión Financiera**  
**Relación de Cargos Fijos**  
**Al 31 de Diciembre del 2017**  
**Total Universidad**

Clave	Nombre	Categoría	Salario Base	Presupuestadas		Ejecutadas		Diferencia	
				Horas	Tiempo Compl.	Horas	Tiempo compl.	Horas	Tiempo compl.
52441	Director Asesor Servicios Administrativos	44	1.156.553,13	5.760	2,00	5.760	2,00	0	0,00
53111	Gestión Operativa Básica Planeamiento Espacial	11	430.821,54	37.440	13,00	36.320	12,61	1.120	0,39
53131	Gestión Operativa Asistenc. Planeamiento Espacial	13	465.965,83	5.760	2,00	5.760	2,00	0	0,00
53141	Gestión Operativa Especial. Planeamiento Espacial	14	491.593,89	5.760	2,00	5.760	2,00	0	0,00
53211	Técnico Auxiliar Planeamiento Espacial	21	523.547,43	37.440	13,00	37.440	13,00	0	0,00
53221	Técnico Asistencial Planeamiento Espacial	22	529.981,58	57.600	20,00	53.144	18,45	4.456	1,55
53231	Técnico General Planeamiento Espacial	23	564.854,36	23.040	8,00	21.464	7,45	1.576	0,55
53241	Técnico Analista Planeamiento Espacial	24	618.516,17	11.520	4,00	8.640	3,00	2.880	1,00
53251	Técnico Especial. Planeamiento Espacial	25	683.460,17	2.880	1,00	2.880	1,00	0	0,00
53252	Técnico Especializado en Servicios	25	683.460,17	720	0,25	712	0,25	8	0,00
53321	Profesional Asistencial Planeamiento Espacial	32	690.140,42	28.382	9,85	24.880	8,64	3.502	1,22
53351	Profesional Analista Planeamiento Espacial	35	808.310,52	53.682	18,64	48.084	16,70	5.598	1,94
53352	Profesional Analista Planeamiento Espacial	35	808.310,52	2.880	1,00	2.880	1,00	0	0,00
53353	Jefe de Mantenimiento de la Obra Civil	35	808.310,52	7.200	2,50	6.800	2,36	400	0,14
53354	Prof.Analista:Plan.Espac. Regente.Ambient.	35	808.310,52	2.232	0,78	2.232	0,78	0	0,00
53363	Profesional Especialista Planeamiento Espacial	36	868.934,05	2.880	1,00	2.880	1,00	0	0,00
53364	Jefe de Planificación de los Campus	36	868.934,05	5.760	2,00	5.760	2,00	0	0,00
53381	Profesional Asesor General Planeamiento Espacial	38	1.032.360,20	2.880	1,00	2.880	1,00	0	0,00
53441	Director Asesor Planeamiento Espacial	44	1.156.553,13	2.880	1,00	2.880	1,00	0	0,00
54141	Gestión Operativa Especializada Proveeduría	14	491.593,89	10.173	3,53	10.173	3,53	0	0,00
54211	Técnico Auxiliar Proveeduría	21	523.547,43	17.280	6,00	17.280	6,00	0	0,00
54241	Técnico Analista Proveeduría	24	618.516,17	3.960	1,38	2.880	1,00	1.080	0,38
54251	Controlador/a de Inventario y Almacenaje.	25	683.460,17	5.760	2,00	5.760	2,00	0	0,00
54322	Profesional Asistencial Proveeduría	32	690.140,42	18.000	6,25	17.864	6,20	136	0,05
54351	Profesional Analista Proveeduría	35	808.310,52	46.552	16,16	46.472	16,14	80	0,03
54354	Profesional Analista Proveeduría	35	808.310,52	2.880	1,00	2.880	1,00	0	0,00
54361	Profesional Espcialista Proveeduría	36	868.934,05	8.592	2,98	8.400	2,92	192	0,07
54441	Director Asesor Proveeduría	44	1.156.553,13	2.880	1,00	2.880	1,00	0	0,00
55211	Técnico Auxiliar Financiero Contable	21	523.547,43	8.640	3,00	8.104	2,81	536	0,19
55221	Técnico Asistencial Financiero Contable	22	529.981,58	10.080	3,50	10.080	3,50	0	0,00
55231	Técnico General Financiero Contable	23	564.854,36	36.911	12,82	35.356	12,28	1.555	0,54
55251	Técnico Especializado Financiero Contable	25	683.460,17	17.280	6,00	17.112	5,94	168	0,06
55321	Profesional Asistencial Financiero Contable	32	690.140,42	34.560	12,00	34.376	11,94	184	0,06
55341	Profesional Ejecutivo Financiero Contable	34	758.978,83	8.640	3,00	8.640	3,00	0	0,00
55351	Profesional Analista Financiero Contable	35	808.310,52	34.562	12,00	34.560	12,00	2	0,00
55361	Profesional Especialista Financiero Contable	36	868.934,05	14.400	5,00	14.400	5,00	0	0,00
55362	Profesional Especialista Financiero Contable	36	868.934,05	2.880	1,00	2.880	1,00	0	0,00
55441	Director Asesor Financiero Contable	44	1.156.553,13	2.880	1,00	2.880	1,00	0	0,00
56241	Técnico Analista Desarrollo Humano	24	618.516,17	5.760	2,00	5.760	2,00	0	0,00
56251	Técnico Especializado En Derechos Humanos	25	683.460,17	45.605	15,84	44.981	15,62	624	0,22
56321	Profesional Asistencial Desarrollo Humano	32	690.140,42	8.640	3,00	8.640	3,00	0	0,00
56322	Profesional Asistencial Desarrollo Humano	32	690.140,42	11.520	4,00	11.200	3,89	320	0,11
56323	Profesional Asistencial Desarrollo Humano	32	690.140,42	2.880	1,00	2.880	1,00	0	0,00
56351	Técnico Analista Desarrollo Humano	35	808.310,52	47.760	16,58	47.600	16,53	160	0,06
56352	Técnico Analista Desarrollo Humano	35	808.310,52	2.880	1,00	2.880	1,00	0	0,00
56354	Técnico Analista Desarrollo Humano	35	808.310,52	2.880	1,00	2.880	1,00	0	0,00
56355	Técnico Analista Desarrollo Humano	35	808.310,52	5.760	2,00	5.760	2,00	0	0,00
56356	Técnico Analista Desarrollo Humano	35	808.310,52	2.880	1,00	2.880	1,00	0	0,00
56358	Técnico Analista Desarrollo Humano	35	808.310,52	2.880	1,00	2.880	1,00	0	0,00
56361	Profesional Especialista Desarrollo Humano	36	868.934,05	14.400	5,00	12.688	4,41	1.712	0,59
56441	Director Asesor Desarrollo Humano	44	1.156.553,13	2.880	1,00	2.880	1,00	0	0,00
57211	Técnico Auxiliar Desarrollo Tecnológico	21	523.547,43	14.464	5,02	14.320	4,97	144	0,05
57221	Técnico Asistencial Desarrollo Tecnológico	22	529.981,58	5.760	2,00	5.760	2,00	0	0,00
57231	Técnico General Desarrollo Tecnológico	23	564.854,36	6.000	2,08	5.760	2,00	240	0,08
57241	Técnico Analista Desarrollo Tecnológico	24	618.516,17	64.800	22,50	63.682	22,11	1.118	0,39
57251	Técnico Especializado Desarrollo Tecnológico	25	683.460,17	30.960	10,75	30.488	10,59	472	0,16

**Universidad Nacional**  
**Vicerrectoría de Administración**  
**Programa de Gestión Financiera**  
**Relación de Cargos Fijos**  
**Al 31 de Diciembre del 2017**  
**Total Universidad**

Clave	Nombre	Categoría	Salario Base	Presupuestadas		Ejecutadas		Diferencia	
				Horas	Tiempo Compl.	Horas	Tiempo compl.	Horas	Tiempo compl.
57321	Profesional Asistencial Desarrollo Tecnológico	32	690.140,42	63.694	22,12	62.526	21,71	1.168	0,41
57322	Profesional Asistencial Desarrollo Tecnológico	32	690.140,42	14.400	5,00	12.120	4,21	2.280	0,79
57341	Profesional Ejecutivo Desarrollo Tecnológico	34	758.978,83	78.618	27,30	78.080	27,11	538	0,19
57342	Profesional Ejecutivo Desarrollo Tecnológico	34	758.978,83	10.080	3,50	10.080	3,50	0	0,00
57343	Profesional Ejecutivo Desarrollo Tecnológico	34	758.978,83	11.520	4,00	11.312	3,93	208	0,07
57351	Profesional Analista Desarrollo Tecnológico	35	808.310,52	28.800	10,00	28.800	10,00	0	0,00
57352	Profesional Analista Desarrollo Tecnológico	35	808.310,52	11.520	4,00	11.520	4,00	0	0,00
57354	Profesional Analista Desarrollo Tecnológico	35	808.310,52	5.760	2,00	5.760	2,00	0	0,00
57361	Profesional Especialista Desarrollo Tecnológico	36	868.934,05	14.056	4,88	14.056	4,88	0	0,00
57371	Profesional Asesor de Proceso Desarrollo Tecnológico	37	942.792,77	10.080	3,50	8.880	3,08	1.200	0,42
57441	Director Asesor Desarrollo Tecnológico	44	1.156.553,13	2.880	1,00	2.640	0,92	240	0,08
57442	Director Asesor Desarrollo Tecnológico	44	1.156.553,13	2.880	1,00	2.880	1,00	0	0,00
57451	Director Asesor General Desarrollo Tecnológico	45	1.272.207,29	2.880	1,00	2.872	1,00	8	0,00
58341	Profesional Ejecutivo Planeamiento	34	758.978,83	8.640	3,00	8.640	3,00	0	0,00
58351	Profesional Analista Planeamiento	35	808.310,52	25.920	9,00	25.528	8,86	392	0,14
58361	Profesional Especialista Planeamiento	36	868.934,05	17.280	6,00	17.280	6,00	0	0,00
58381	Profesional Asesor General Planeamiento	38	1.032.360,20	2.880	1,00	2.880	1,00	0	0,00
58441	Director Asesor Planeamiento	44	1.156.553,13	2.880	1,00	2.880	1,00	0	0,00
59322	Profesional Asistencial Relaciones Internas y Externas	32	690.140,42	2.880	1,00	2.880	1,00	0	0,00
59323	Profesional Asistencial Relaciones Internas y Externas	32	690.140,42	2.880	1,00	2.880	1,00	0	0,00
59351	Profesional Analista Relaciones Internas y Externas	35	808.310,52	28.800	10,00	25.920	9,00	2.880	1,00
59361	Profesional Especialista Relaciones Internas y Externas	36	868.934,05	7.848	2,73	7.792	2,71	56	0,02
59362	Profesional Especialista Relaciones Internas y Externas	36	868.934,05	11.520	4,00	8.640	3,00	2.880	1,00
59363	Profes. Espec. En relaciones interna y externas Rectoría	36	868.934,05	2.880	1,00	2.880	1,00	0	0,00
59431	Director Especialista Relaciones Internas y Externas	43	1.051.411,93	5.760	2,00	5.760	2,00	0	0,00
60321	Profesional Asistencial Gestión Jurídica	32	690.140,42	10.800	3,75	10.228	3,55	572	0,20
60371	Profesional Asesor de Proceso Gestión Jurídica	37	942.792,77	34.304	11,91	32.676	11,35	1.628	0,57
60441	Director Asesor Gestión Jurídica	44	1.156.553,13	2.880	1,00	2.880	1,00	0	0,00
61361	Profesional Especialista Control Interno y Fiscal.	36	868.934,05	33.120	11,50	27.600	9,58	5.520	1,92
61362	Profesional Especialista Control Interno y Fiscal.	36	868.934,05	2.880	1,00	2.880	1,00	0	0,00
61371	Profesional Asesor de Proceso Control Interno y Fiscal.	37	942.792,77	1.920	0,67	0	0,00	1.920	0,67
61372	Profesional Asesor de Proceso Control Interno y Fiscal.	37	942.792,77	2.880	1,00	2.880	1,00	0	0,00
61431	Director Especialista Control Interno y Fiscalización.	43	1.051.411,93	5.280	1,83	4.080	1,42	1.200	0,42
61432	Director Especialista Control Interno y Fiscalización.	43	1.051.411,93	2.880	1,00	2.880	1,00	0	0,00
61471	Gestión Fiscalizadora Subcontralor Universitario	47	1.367.028,53	2.880	1,00	2.880	1,00	0	0,00
61481	Gestión Fiscalizadora Contralor Universitario	48	1.399.427,51	2.880	1,00	2.880	1,00	0	0,00
62121	Gestión Operativa Auxiliar Servicios Paraacadémicos	12	445.900,39	85.680	29,75	85.616	29,73	64	0,02
62122	Gestión Operativa Auxiliar Servicios Paraacadémicos	12	445.900,39	2.160	0,75	2.160	0,75	0	0,00
62132	Gestión Operativa Asistenc. Servicios Paraacadémicos	13	465.965,83	23.040	8,00	21.432	7,44	1.608	0,56
62133	Gestión Operativa Asistenc. Servicios Paraacadémicos	13	465.965,83	8.640	3,00	8.640	3,00	0	0,00
62134	Gestión Operativa Asistenc. Servicios Paraacadémicos	13	465.965,83	5.024	1,74	4.488	1,56	536	0,19
62211	Técnico Auxiliar Servicios Paraacadémicos	21	523.547,43	29.218	10,15	27.928	9,70	1.290	0,45
62221	Técnico Asistenc. Servicios Paraacadémicos	22	529.981,58	4.320	1,50	2.880	1,00	1.440	0,50
62231	Técnico General Servicios Paraacadémicos	23	564.854,36	18.000	6,25	17.944	6,23	56	0,02
62233	Técnico General Servicios Paraacadémicos	23	564.854,36	129.360	44,92	121.687	42,25	7.673	2,66
62234	Técnico General Servicios Paraacadémicos	23	564.854,36	17.280	6,00	17.280	6,00	0	0,00
62243	Técnico Analista Servicios Paraacadémicos	24	618.516,17	5.760	2,00	5.760	2,00	0	0,00
62251	Técnico Especializado Servicios Paraacadémicos	25	683.460,17	9.360	3,25	8.640	3,00	720	0,25
62252	Técnico Especializado Servicios Paraacadémicos	25	683.460,17	59.040	20,50	57.828	20,08	1.212	0,42
62253	Técnico Especializado Servicios Paraacadémicos	25	683.460,17	2.880	1,00	2.640	0,92	240	0,08
62321	Profesional Asistencial Servicios Paraacadémicos	32	690.140,42	2.880	1,00	2.880	1,00	0	0,00
62323	Profesional Asistencial Servicios Paraacadémicos	32	690.140,42	2.880	1,00	2.880	1,00	0	0,00
62324	Profesional Asistencial Servicios Paraacadémicos	32	690.140,42	2.880	1,00	2.880	1,00	0	0,00
62326	Profesional Asistencial Servicios Paraacadémicos	32	690.140,42	960	0,33	960	0,33	0	0,00
62343	Profesional Ejecutivo Servicios Paraacadémicos	34	758.978,83	2.880	1,00	2.880	1,00	0	0,00
62351	Profesional Analista Servicios Paraacadémicos	35	808.310,52	2.880	1,00	2.880	1,00	0	0,00

**Universidad Nacional**  
**Vicerrectoría de Administración**  
**Programa de Gestión Financiera**  
**Relación de Cargos Fijos**  
**Al 31 de Diciembre del 2017**  
**Total Universidad**

Clave	Nombre	Categoría	Salario Base	Presupuestadas		Ejecutadas		Diferencia	
				Horas	Tiempo Compl.	Horas	Tiempo compl.	Horas	Tiempo compl.
62352	Profesional Analista Servicios Paraacadémicos	35	808.310,52	2.880	1,00	2.880	1,00	0	0,00
63121	Gestión Operativa Auxiliar SIDUNA	12	445.900,39	5.760	2,00	5.760	2,00	0	0,00
63241	Técnico Analista SIDUNA	24	618.516,17	37.440	13,00	36.746	12,76	694	0,24
63321	Profesional Asistencial SIDUNA	32	690.140,42	36.000	12,50	35.532	12,34	468	0,16
63322	Profesional Asistencial SIDUNA	32	690.140,42	2.880	1,00	2.880	1,00	0	0,00
63323	Profesional Asistencial SIDUNA	32	690.140,42	11.520	4,00	11.392	3,96	128	0,04
63324	Profesional Asistencial SIDUNA	32	690.140,42	65.700	22,81	64.560	22,42	1.140	0,40
63325	Profesional Asistencial SIDUNA	32	690.140,42	11.520	4,00	11.520	4,00	0	0,00
63341	Profesional Ejecutivo SIDUNA	34	758.978,83	23.040	8,00	23.040	8,00	0	0,00
63351	Profesional Analista SIDUNA	35	808.310,52	2.880	1,00	2.640	0,92	240	0,08
63352	Profesional Analista SIDUNA	35	808.310,52	17.280	6,00	15.472	5,37	1.808	0,63
63361	Profesional Especialista SIDUNA	36	868.934,05	20.160	7,00	20.048	6,96	112	0,04
63441	Director Asesor SIDUNA	44	1.156.553,13	2.880	1,00	2.880	1,00	0	0,00
64221	Técnico Asistencial Vida Estudiantil	22	529.981,58	5.760	2,00	5.760	2,00	0	0,00
64222	Técnico Asistencial Vida Estudiantil	22	529.981,58	2.880	1,00	2.880	1,00	0	0,00
64232	Técnico General Vida Estudiantil	23	564.854,36	720	0,25	720	0,25	0	0,00
64241	Técnico Analista Vida Estudiantil	24	618.516,17	2.880	1,00	2.880	1,00	0	0,00
64242	Técnico Analista Vida Estudiantil	24	618.516,17	5.760	2,00	4.568	1,59	1.192	0,41
64321	Profesional Asistencial Vida Estudiantil	32	690.140,42	65.276	22,67	62.336	21,64	2.940	1,02
64325	Profesional Asistencial Vida Estudiantil	32	690.140,42	2.880	1,00	2.880	1,00	0	0,00
64341	Profesional Ejecutivo Vida Estudiantil	34	758.978,83	110.404	38,33	108.560	37,69	1.844	0,64
64343	Profesional Ejecutivo Vida Estudiantil	34	758.978,83	2.880	1,00	2.632	0,91	248	0,09
64346	Profesional Ejecutivo Vida Estudiantil	34	758.978,83	2.880	1,00	2.880	1,00	0	0,00
64352	Profesional Analista Vida Estudiantil	35	808.310,52	23.024	7,99	19.928	6,92	3.096	1,08
64361	Profesional Especialista Vida Estudiantil	36	868.934,05	8.640	3,00	8.288	2,88	352	0,12
64362	Profesional Especialista Vida Estudiantil	36	868.934,05	2.880	1,00	2.880	1,00	0	0,00
64364	Profesional Especialista Vida Estudiantil	36	868.934,05	11.520	4,00	10.536	3,66	984	0,34
64431	Director Especialista Vida Estudiantil	43	1.051.411,93	2.880	1,00	2.880	1,00	0	0,00
64433	Director Especialista Vida Estudiantil	43	1.051.411,93	2.880	1,00	2.248	0,78	632	0,22
64434	Director Especialista Vida Estudiantil	43	1.051.411,93	2.880	1,00	2.880	1,00	0	0,00
64435	Director Especialista Vida Estudiantil	43	1.051.411,93	2.880	1,00	2.880	1,00	0	0,00
65121	Gestión Operativa Auxiliar Servicios Secretariales	12	445.900,39	14.400	5,00	13.436	4,67	964	0,33
65122	Gestión Operativa Auxiliar Servicios Secretariales	12	445.900,39	136.742	47,48	133.012	46,18	3.730	1,30
65211	Técnico Auxiliar Servicios Secretariales	21	523.547,43	174.996	60,76	168.836	58,62	6.160	2,14
65221	Técnico Asistencial Servicios Secretariales	22	529.981,58	292.692	101,63	288.327	100,11	4.365	1,52
65222	Técnico Asistencial Servicios Secretariales	22	529.981,58	16.648	5,78	14.952	5,19	1.696	0,59
65223	Técnico Asistencial Servicios Secretariales	22	529.981,58	51.888	18,02	51.312	17,82	576	0,20
65311	Profesional Auxiliar Servicios Secretariales	31	552.110,79	142.836	49,60	140.380	48,74	2.456	0,85
65321	Profesional Asistencial Servicios Secretariales	32	690.140,42	23.040	8,00	22.800	7,92	240	0,08
65322	Profesional Asistencial Servicios Secretariales	32	690.140,42	5.760	2,00	5.760	2,00	0	0,00
65323	Profesional Asistencial Servicios Secretariales	32	690.140,42	2.880	1,00	2.880	1,00	0	0,00
65411	Director Administrativo Servicios Secretariales	41	868.934,05	2.880	1,00	2.880	1,00	0	0,00
66321	Profesional Asistencial en Servicios de apoyo	32	690.140,42	5.068	1,76	5.064	1,76	4	0,00
<b>Totales</b>				<b>8.688.497</b>	<b>3.017</b>	<b>8.400.821</b>	<b>2.917</b>	<b>287.586</b>	<b>1,00</b>

**Universidad Nacional**  
**Vicerrectoría de Administración**  
**Programa de Gestión Financiera**  
**Relación de Cargos Fijos**  
**Al 31 de Diciembre del 2017**  
**Programa Académico**

Clave	Nombre	Categoría	Salario Base	Presupuestadas		Ejecutadas		Diferencia	
				Horas	Tiempo Compl.	Horas	Tiempo compl.	Horas	Tiempo compl.
126	Decano	54	815.186,55	1.876	0,65	516	0,18	1.360	0,47
1732	Decano	54	815.186,55	2.880	1,00	2.880	1,00	0	0,00
1889	Coordinador Ejecutivo	84	1.252.315,08	5.760	2,00	5.760	2,00	0	0,00
1891	Delegado Institucional	84	1.252.315,08	720	0,25		0,00	720	0,25
9160	Profesor visitante	90	1.152.129,87	2.860	0,99	2.528	0,88	332	0,12
9187	Profesor Bachiller	87	741.901,81	17.097	5,94	15.489	5,38	1.608	0,56
9188	Profesor Instructor Licenciado	88	872.825,66	733.220	254,59	678.900	235,73	54.320	18,86
9189	Profesor 1	89	960.108,23	592.626	205,77	568.320	197,33	24.306	8,44
9190	Profesor 2	90	1.152.129,87	1.535.011	532,99	1.503.169	521,93	31.842	11,06
9191	Catedrático	91	1.497.768,84	567.265	196,97	550.128	191,02	17.137	5,95
9590	Jubilado en Condición Especial	91	1.497.768,84	360	0,13	360	0,13	0	0,00
9595	Prof. Jubilado Ordinario	90	1.152.129,87	2.631	0,91	2.614	0,91	17	0,01
19189	Profesor I Laborales de Dirección	91	1.497.768,84	2.880	1,00	2.880	1,00	0	0,00
19193	Director Unidad Académica	88	872.825,66	11.520	4,00	11.520	4,00	0	0,00
19193	Director Unidad Académica	89	960.108,23	14.400	5,00	14.400	5,00	0	0,00
19193	Director Unidad Académica	90	1.152.129,87	62.660	21,76	60.790	21,11	1.870	0,65
19193	Director Unidad Académica	91	1.497.768,84	41.762	14,50	40.682	14,13	1.080	0,38
19194	Decano	54	815.186,55	2.880	1,00	2.880	1,00	0	0,00
19194	Decano	88	872.825,66	2.880	1,00	2.880	1,00	0	0,00
19194	Decano	89	960.108,23	2.880	1,00	2.880	1,00	0	0,00
19194	Decano	90	1.152.129,87	11.520	4,00	11.512	4,00	8	0,00
19194	Decano	91	1.497.768,84	8.640	3,00	8.640	3,00	0	0,00
19195	Presidente Carrera Académica	90	1.152.129,87	4.320	1,50	4.320	1,50	0	0,00
19198	Miembro Comisión Carrera Académica	90	1.152.129,87	4.320	1,50	4.320	1,50	0	0,00
19199	Presidente Carrera Académica	91	1.497.768,84	2.160	0,75	2.160	0,75	0	0,00
19202	Miembro SEPUNA	91	1.497.768,84	2.880	1,00	2.880	1,00	0	0,00
19203	Presidente SEPUNA	91	1.497.768,84	2.160	0,75	2.160	0,75	0	0,00
19217	Subdirector de Unidad Académica	88	872.825,66	6.606	2,29	6.426	2,23	180	0,06
19217	Subdirector de Unidad Académica	89	960.108,23	8.744	3,04	7.748	2,69	996	0,35
19217	Subdirector de Unidad Académica	90	1.152.129,87	25.606	8,89	21.430	7,44	4.176	1,45
19217	Subdirector de Unidad Académica	91	1.497.768,84	5.040	1,75	5.040	1,75	0	0,00
19219	Vicedecano (a)	90	1.152.129,87	19.440	6,75	19.440	6,75	0	0,00
19219	Vicedecano (a)	91	1.497.768,84	5.760	2,00	5.760	2,00	0	0,00
19221	Vicedecano Administrativo	91	1.497.768,84	2.880	1,00	2.640	0,92	240	0,08
19262	Coordinador Programa Posgrado	88	872.825,66	2.171	0,75	2.171	0,75	0	0,00
19262	Coordinador Programa Posgrado	90	1.152.129,87	28.020	9,73	26.320	9,14	1.700	0,59
19262	Coordinador Programa Posgrado	91	1.497.768,84	5.040	1,75	5.016	1,74	24	0,01
19276	Presidente Comité Ético Científico	90	1.152.129,87	689	0,24	688	0,24	1	0,00
19284	Rector (A) Adjunto	91	1.497.768,84	2.880	1,00	2.160	0,75	720	0,25
19285	Vicerrector De Docencia	90	1.152.129,87	2.880	1,00	2.880	1,00	0	0,00
19286	Vicerrector De Extensión	91	1.497.768,84	2.880	1,00	2.760	0,96	120	0,04
19287	Vicerrector De Investigación	90	1.152.129,87	2.880	1,00	2.880	1,00	0	0,00
19492	Director de Programa Posgrado	90	1.152.129,87	384	0,13	384	0,13	0	0,00
50111	Gestion Operat. Bás. Servicios Generales	11	430.821,54	387.012	134,38	382.512	132,82	4.500	1,56
50121	Gestión Operat. Auxiliar Servicios Generales	12	445.900,39	115.968	40,27	112.088	38,92	3.880	1,35
50141	Gestion Operat. Especializada Servicios Generales	14	491.593,89	46.080	16,00	45.088	15,66	992	0,34
50142	Gestion Operat. Especializada Servicios Generales	14	491.593,89	2.880	1,00	2.880	1,00	0	0,00
50143	Gestion Operat. Especializada Servicios Generales	14	491.593,89	5.760	2,00	5.760	2,00	0	0,00
50221	Tecnico Asistencial Servicios Generales	22	529.981,58	2.880	1,00	2.880	1,00	0	0,00
50222	Tecnico Asistencial Servicios Generales	22	529.981,58	2.880	1,00	2.880	1,00	0	0,00
51131	Gestion Operat. Asistenc. Servicios Publicaciones	13	465.965,83	2.880	1,00	2.880	1,00	0	0,00
51211	Técnico . Aux. Servicios Publicaciones	21	523.547,43	5.760	2,00	5.760	2,00	0	0,00
52241	Técnico Analista Servicios Administrativos	24	618.516,17	2.880	1,00	2.880	1,00	0	0,00
52244	Técnico/a en Asistencia Estudiantil y Administrativa	24	618.516,17	17.248	5,99	16.640	5,78	608	0,21
52322	Profesional.Asistencial Servicios Administrativos	32	690.140,42	38.448	13,35	39.856	13,84	-1.408	-0,49
52327	Administrador/a de apoyo en Sedes Regionales	32	690.140,42	8.640	3,00	8.368	2,91	272	0,09
52328	Profesional Asistencial en Servicios Administrativos	32	690.140,42	432	0,15	432	0,15	0	0,00
52342	Profesional Ejecutivo en Servicios Administrativos	34	758.978,83	141.656	49,19	139.832	48,55	1.824	0,63
52343	Profesional Ejecutivo en Servicios Administrativos	34	758.978,83	8.544	2,97	8.544	2,97	0	0,00
52344	Profesional Ejecutivo en Servicios Administrativos	34	758.978,83	2.880	1,00	2.880	1,00	0	0,00



**Universidad Nacional**  
**Vicerrectoría de Administración**  
**Programa de Gestión Financiera**  
**Relación de Cargos Fijos**  
**Al 31 de Diciembre del 2017**  
**Programa Académico**

Clove	Nombre	Categoría	Salario Base	Presupuestadas		Ejecutados		Diferencia	
				Horas	Tiempo Compl.	Horas	Tiempo compl.	Horas	Tiempo compl.
52351	Profesional Analista Servicios Administrativos	35	808.310,52	8.768	3,04	8.048	2,79	720	0,25
52371	Profesional Asesor de Proceso Servicios Administrativos	37	942.792,77	11.520	4,00	11.520	4,00	0	0,00
52421	Director Ejecutivo Servicios Administrativos	42	955.829,38	28.800	10,00	28.800	10,00	0	0,00
52441	Director Asesor Servicios Administrativos	44	1.156.553,13	2.880	1,00	2.880	1,00	0	0,00
53111	Gestión Operativa Básica Planeamiento Espacial	11	430.821,54	11.520	4,00	10.400	3,61	1.120	0,39
53131	Gestión Operativa Asistenc. Planeamiento Espacial	13	465.965,83	5.760	2,00	5.760	2,00	0	0,00
53141	Gestión Operativa Especial. Planeamiento Espacial	14	491.593,89	5.760	2,00	5.760	2,00	0	0,00
53211	Técnico Auxiliar Planeamiento Espacial	21	523.547,43	11.520	4,00	11.520	4,00	0	0,00
53221	Técnico Asistencial Planeamiento Espacial	22	529.981,58	8.640	3,00	8.640	3,00	0	0,00
53231	Técnico General Planeamiento Espacial	23	564.854,36	2.880	1,00	2.880	1,00	0	0,00
53241	Técnico Analista Planeamiento Espacial	24	618.516,17	5.760	2,00	2.880	1,00	2.880	1,00
53252	Técnico Especializado en Servicios	25	683.460,17	720	0,25	712	0,25	8	0,00
53321	Profesional Asistencial Planeamiento Espacial	32	690.140,42	5.342	1,85	1.840	0,64	3.502	1,22
53351	Profesional Analista Planeamiento Espacial	35	808.310,52	7.840	2,72	3.420	1,19	4.420	1,53
53353	Jefe de Mantenimiento de la Obra Civil	35	808.310,52	1.440	0,50	1.040	0,36	400	0,14
53354	Prof. Analista: Plan. Espac. Regente. Ambient.	35	808.310,52	800	0,28	800	0,28	0	0,00
53381	Profesional Asesor General Planeamiento Espacial	38	1.032.360,20	2.880	1,00	2.880	1,00	0	0,00
54141	Gestión Operativa Especializada Proveeduría	14	491.593,89	4.320	1,50	4.320	1,50	0	0,00
54211	Técnico Auxiliar Proveeduría	21	523.547,43	5.760	2,00	5.760	2,00	0	0,00
54241	Técnico Analista Proveeduría	24	618.516,17	1.080	0,38	0	0,00	1.080	0,38
54322	Profesional Asistencial Proveeduría	32	690.140,42	4.800	1,67	4.664	1,62	136	0,05
55221	Técnico Asistencial Financiero Contable	22	529.981,58	1.440	0,50	1.440	0,50	0	0,00
55231	Técnico General Financiero Contable	23	564.854,36	4.320	1,50	2.880	1,00	1.440	0,50
57211	Técnico Auxiliar Desarrollo Tecnológico	21	523.547,43	2.880	1,00	2.768	0,96	112	0,04
57221	Técnico Asistencial Desarrollo Tecnológico	22	529.981,58	2.880	1,00	2.880	1,00	0	0,00
57241	Técnico Analista Desarrollo Tecnológico	24	618.516,17	30.240	10,50	29.424	10,22	816	0,28
57251	Técnico Especializado Desarrollo Tecnológico	25	683.460,17	8.640	3,00	8.640	3,00	0	0,00
57321	Profesional Asistencial Desarrollo Tecnológico	32	690.140,42	48.960	17,00	48.112	16,71	848	0,29
57341	Profesional Ejecutivo Desarrollo Tecnológico	34	758.978,83	6.608	2,29	6.608	2,29	0	0,00
57342	Profesional Ejecutivo Desarrollo Tecnológico	34	758.978,83	7.200	2,50	7.200	2,50	0	0,00
57352	Profesional Analista Desarrollo Tecnológico	35	808.310,52	8.640	3,00	8.640	3,00	0	0,00
58381	Profesional Asesor General Planeamiento	38	1.032.360,20	2.880	1,00	2.880	1,00	0	0,00
59322	Profesional Asistencial Relaciones Internas y Externas	32	690.140,42	2.880	1,00	2.880	1,00	0	0,00
59362	Profesional Especialista Relaciones Internas y Externas	36	868.934,05	11.520	4,00	8.640	3,00	2.880	1,00
62121	Gestión Operativa Auxiliar Servicios Paraacadémicos	12	445.900,39	80.640	28,00	80.576	27,98	64	0,02
62122	Gestión Operativa Auxiliar Servicios Paraacadémicos	12	445.900,39	2.160	0,75	2.160	0,75	0	0,00
62132	Gestión Operativa Asistenc. Servicios Paraacadémicos	13	465.965,83	23.040	8,00	21.432	7,44	1.608	0,56
62133	Gestión Operativa Asistenc. Servicios Paraacadémicos	13	465.965,83	8.640	3,00	8.640	3,00	0	0,00
62134	Gestión Operativa Asistenc. Servicios Paraacadémicos	13	465.965,83	5.024	1,74	4.488	1,56	536	0,19
62211	Técnico Auxiliar Servicios Paraacadémicos	21	523.547,43	29.218	10,15	27.928	9,70	1.290	0,45
62221	Técnico Asistenc. Servicios Paraacadémicos	22	529.981,58	4.320	1,50	2.880	1,00	1.440	0,50
62231	Técnico General Servicios Paraacadémicos	23	564.854,36	18.000	6,25	17.944	6,23	56	0,02
62233	Técnico General Servicios Paraacadémicos	23	564.854,36	123.600	42,92	115.927	40,25	7.673	2,66
62243	Técnico Analista Servicios Paraacadémicos	24	618.516,17	2.880	1,00	2.880	1,00	0	0,00
62251	Técnico Especializado Servicios Paraacadémicos	25	683.460,17	9.360	3,25	8.640	3,00	720	0,25
62252	Técnico Especializado Servicios Paraacadémicos	25	683.460,17	59.040	20,50	57.828	20,08	1.212	0,42
62321	Profesional Asistencial Servicios Paraacadémicos	32	690.140,42	2.880	1,00	2.880	1,00	0	0,00
62323	Profesional Asistencial Servicios Paraacadémicos	32	690.140,42	2.880	1,00	2.880	1,00	0	0,00
62324	Profesional Asistencial Servicios Paraacadémicos	32	690.140,42	2.880	1,00	2.880	1,00	0	0,00
62326	Profesional Asistencial Servicios Paraacadémicos	32	690.140,42	960	0,33	960	0,33	0	0,00
62343	Profesional Ejecutivo Servicios Paraacadémicos	34	758.978,83	2.880	1,00	2.880	1,00	0	0,00
62351	Profesional Analista Servicios Paraacadémicos	35	808.310,52	2.880	1,00	2.880	1,00	0	0,00
62352	Profesional Analista Servicios Paraacadémicos	35	808.310,52	2.880	1,00	2.880	1,00	0	0,00
63241	Técnico Analista SIDUNA	24	618.516,17	2.880	1,00	2.880	1,00	0	0,00
63322	Profesional Asistencial SIDUNA	32	690.140,42	2.880	1,00	2.880	1,00	0	0,00
63324	Profesional Asistencial SIDUNA	32	690.140,42	18.180	6,31	18.180	6,31	0	0,00
63341	Profesional Ejecutivo SIDUNA	34	758.978,83	23.040	8,00	23.040	8,00	0	0,00
63352	Profesional Analista SIDUNA	35	808.310,52	2.880	1,00	1.072	0,37	1.808	0,63
64241	Técnico Analista Vida Estudiantil	24	618.516,17	2.880	1,00	2.880	1,00	0	0,00
64321	Profesional Asistencial Vida Estudiantil	32	690.140,42	10.080	3,50	9.652	3,35	428	0,15
	Profesional Ejecutivo Vida Estudiantil	34	758.978,83	11.520	4,00	11.040	3,83	480	0,17

**Universidad Nacional**  
**Vicerrectoría de Administración**  
**Programa de Gestión Financiera**  
**Relación de Cargos Fijos**  
**Al 31 de Diciembre del 2017**  
**Programa Académico**

Clave	Nombre	Categoría	Salario Base	Presupuestadas		Ejecutadas		Diferencia	
				Horas	Tiempo Compl.	Horas	Tiempo compl.	Horas	Tiempo compl.
64352	Profesional Analista Vida Estudiantil	35	808.310,52	5.744	1,99	2.880	1,00	2.864	0,99
65121	Gestión Operativa Auxiliar Servicios Secretariales	12	445.900,39	8.640	3,00	8.640	3,00	0	0,00
65122	Gestión Operativa Auxiliar Servicios Secretariales	12	445.900,39	86.864	30,16	83.692	29,06	3.172	1,10
65211	Técnico Auxiliar Servicios Secretariales	21	523.547,43	143.964	49,99	138.276	48,01	5.688	1,97
65221	Técnico Asistencial Servicios Secretariales	22	529.981,58	203.611	70,70	200.039	69,46	3.572	1,24
65223	Técnico Asistencial Servicios Secretariales	22	529.981,58	2.880	1,00	2.880	1,00	0	0,00
65311	Profesional Auxiliar Servicios Secretariales	31	552.110,79	82.116	28,51	81.228	28,20	888	0,31
65321	Profesional Asistencial Servicios Secretariales	32	690.140,42	11.520	4,00	11.280	3,92	240	0,08
66321	Profesional Asistencial en Servicios de apoyo	32	690.140,42	5.068	1,76	5.064	1,76	4	0,00
<b>Totales</b>				<b>5.841.683</b>	<b>2.028</b>	<b>5.634.153</b>	<b>1.956</b>	<b>207.530</b>	<b>72</b>

**Universidad Nacional**  
**Vicarrectoría de Administración**  
**Programa de Gestión Financiera**  
**Relación de Cargos Fijos**  
**Al 31 de Diciembre del 2017**  
**Programa Vida Universitaria**

Clave	Nombre	Categoría	Salario Base	Presupuestadas		Ejecutadas		Diferencia	
				Horas	Tiempo Compl.	Horas	Tiempo compl.	Horas	Tiempo compl.
9188	Profesor Instructor Licenciado	88	872.825,66	2.160	0,75		0,00	2.160	0,75
9189	Profesor 1	89	960.108,23	3.600	1,25	1.020	0,35	2.580	0,90
9191	Catedrático	91	1.497.768,84	720	0,25		0,00	720	0,25
19198	Miembro Comisión Carrera Académica	90	1.152.129,87	4.320	1,50	4.208	1,46	112	0,04
19200	Miembro del Teuna	90	1.152.129,87	4.320	1,50	4.320	1,50	0	0,00
19201	Presidente del Teuna	90	1.152.129,87	2.160	0,75	2.160	0,75	0	0,00
19204	Presidente de EUNA	91	1.497.768,84	2.160	0,75	2.160	0,75	0	0,00
19207	Vicerrector Vida Estudiantil	88	872.825,66	2.880	1,00	2.880	1,00	0	0,00
19219	Vicedecano (a)	90	1.152.129,87	720	0,25	720	0,25	0	0,00
19222	Profesional Auxiliar Servicios Secretariales	32	690.140,42	1.440	0,50	1.440	0,50	0	0,00
19268	Miembro Tribunal Universitario Apelaciones	90	1.152.129,87	1.440	0,50	1.440	0,50	0	0,00
19271	Presidente Comisión Resolución Hostigamiento	88	872.825,66	1.440	0,50	1.440	0,50	0	0,00
19272	Fiscal contra Hostigamiento Sexual	88	872.825,66	1.440	0,50	1.440	0,50	0	0,00
19273	Fiscal adjunto contra Hostigamiento Sexual	89	960.108,23	720	0,25	720	0,25	0	0,00
19274	Defensor de los Estudiantes	90	1.152.129,87	2.880	1,00	2.880	1,00	0	0,00
50111	Gestion Operat. Bás. Servicios Generales	11	430.821,54	39.184	13,61	37.794	13,12	1.390	0,48
50141	Gestion Operat. Especializada Servicios Generales	14	491.593,89	2.880	1,00	1.312	0,46	1.568	0,54
50143	Gestion Operat. Especializada Servicios Generales	14	491.593,89	2.880	1,00	2.224	0,77	656	0,23
51211	Técnico . Aux. Servicios Publicaciones	21	523.547,43	20.160	7,00	19.192	6,66	968	0,34
51221	Técnico . Asist. Servicios Publicaciones	22	529.981,58	11.427	3,97	9.811	3,41	1.616	0,56
51231	Técnico . General Servicios Publicaciones	23	564.854,36	8.640	3,00	8.640	3,00	0	0,00
51241	Técnico . Analista Servicios Publicaciones	24	618.516,17	12.724	4,42	11.588	4,02	1.136	0,39
51251	Técnico . Espec. Servicios Publicaciones	25	683.460,17	7.945	2,76	7.064	2,45	881	0,31
51253	Técnico . Espec. Servicios Publicaciones	25	683.460,17	8.640	3,00	8.640	3,00	0	0,00
51321	Profesional Asist. Servicios Publicaciones	32	690.140,42	5.760	2,00	5.760	2,00	0	0,00
51322	Profesional Asist. Servicios Publicaciones	32	690.140,42	2.880	1,00	2.880	1,00	0	0,00
51341	Profesional Ejecutivo Servicios Publicaciones	34	758.978,83	2.880	1,00	2.880	1,00	0	0,00
51421	Director Ejecutivo Servicios Publicaciones	42	955.829,38	2.880	1,00	2.880	1,00	0	0,00
52213	Técnico Auxiliar Servicios Administrativos	21	523.547,43	2.880	1,00	2.880	1,00	0	0,00
52243	Técnico Analista Servicios Administrativos	24	618.516,17	34.432	11,96	32.552	11,30	1.880	0,65
52322	Profesional. Asistencial Servicios Administrativos	32	690.140,42	8.640	3,00	8.640	3,00	0	0,00
52324	Profesional. Asistencial Servicios Administrativos	32	690.140,42	2.880	1,00	2.880	1,00	0	0,00
52326	Profesional. Asistencial Servicios Administrativos	32	690.140,42	11.520	4,00	11.512	4,00	8	0,00
52342	Profesional Ejecutivo en Servicios Administrativos	34	758.978,83	2.880	1,00	2.880	1,00	0	0,00
52343	Profesional Ejecutivo en Servicios Administrativos	34	758.978,83	5.760	2,00	5.760	2,00	0	0,00
52344	Profesional Ejecutivo en Servicios Administrativos	34	758.978,83	14.400	5,00	14.400	5,00	0	0,00
52351	Profesional Analista Servicios Administrativos	35	808.310,52	2.880	1,00	2.400	0,83	480	0,17
52353	Profesional Analista Servicios Administrativos	35	808.310,52	11.520	4,00	11.520	4,00	0	0,00
52361	Profesional Especialista Servicios Administrativos	36	868.934,05	5.760	2,00	5.760	2,00	0	0,00
52371	Profesional Asesor de Proceso Servicios Administrativos	37	942.792,77	2.880	1,00	2.880	1,00	0	0,00
52431	Director Especialista Servicios Administrativos	43	1.051.411,93	2.880	1,00	2.880	1,00	0	0,00
54141	Gestión Operativa Especializada Proveeduría	14	491.593,89	5.760	2,00	5.760	2,00	0	0,00
55361	Profesional Especialista Financiero Contable	36	868.934,05	2.880	1,00	2.880	1,00	0	0,00
57211	Técnico Auxiliar Desarrollo Tecnológico	21	523.547,43	8.704	3,02	8.672	3,01	32	0,01
57221	Técnico Asistencial Desarrollo Tecnológico	22	529.981,58	2.880	1,00	2.880	1,00	0	0,00
57241	Técnico Analista Desarrollo Tecnológico	24	618.516,17	8.640	3,00	8.640	3,00	0	0,00
57251	Técnico Especializado Desarrollo Tecnológico	25	683.460,17	5.040	1,75	5.040	1,75	0	0,00
57321	Profesional Asistencial Desarrollo Tecnológico	32	690.140,42	2.880	1,00	2.880	1,00	0	0,00
57342	Profesional Ejecutivo Desarrollo Tecnológico	34	758.978,83	2.880	1,00	2.880	1,00	0	0,00
57352	Profesional Analista Desarrollo Tecnológico	35	808.310,52	2.880	1,00	2.880	1,00	0	0,00
62121	Gestión Operativa Auxiliar Servicios Paraacadémicos	12	445.900,39	1.440	0,50	1.440	0,50	0	0,00
62233	Técnico General Servicios Paraacadémicos	23	564.854,36	2.880	1,00	2.880	1,00	0	0,00
62234	Técnico General Servicios Paraacadémicos	23	564.854,36	17.280	6,00	17.280	6,00	0	0,00
62253	Técnico Especializado Servicios Paraacadémicos	25	683.460,17	2.880	1,00	2.640	0,92	240	0,08
63121	Gestión Operativa Auxiliar SIDUNA	12	445.900,39	5.760	2,00	5.760	2,00	0	0,00
63241	Técnico Analista SIDUNA	24	618.516,17	34.560	12,00	33.866	11,76	694	0,24
63321	Profesional Asistencial SIDUNA	32	690.140,42	36.000	12,50	35.532	12,34	468	0,16
63323	Profesional Asistencial SIDUNA	32	690.140,42	11.520	4,00	11.392	3,96	128	0,04
63324	Profesional Asistencial SIDUNA	32	690.140,42	47.520	16,50	46.380	16,10	1.140	0,40

**Universidad Nacional**  
**Vicerrectoría de Administración**  
**Programa de Gestión Financiera**  
**Relación de Cargos Fijos**  
**Af 31 de Diciembre del 2017**  
**Programa Vida Universitaria**

Clave	Nombre	Categoría	Salario Base	Presupuestadas		Ejecutadas		Diferencia	
				Horas	Tiempo Compl.	Horas	Tiempo compl.	Horas	Tiempo compl.
63325	Profesional Asistencial SIDUNA	32	690.140,42	11.520	4,00	11.520	4,00	0	0,00
63351	Profesional Analista SIDUNA	35	808.310,52	2.880	1,00	2.640	0,92	240	0,08
63352	Profesional Analista SIDUNA	35	808.310,52	14.400	5,00	14.400	5,00	0	0,00
63361	Profesional Especialista SIDUNA	36	868.934,05	20.160	7,00	20.048	6,96	112	0,04
63441	Director Asesor SIDUNA	44	1.156.553,13	2.880	1,00	2.880	1,00	0	0,00
64221	Técnico Asistencial Vida Estudiantil	22	529.981,58	5.760	2,00	5.760	2,00	0	0,00
64222	Técnico Asistencial Vida Estudiantil	22	529.981,58	2.880	1,00	2.880	1,00	0	0,00
64232	Técnico General Vida Estudiantil	23	564.854,36	720	0,25	720	0,25	0	0,00
64242	Técnico Analista Vida Estudiantil	24	618.516,17	5.760	2,00	4.568	1,59	1.192	0,41
64321	Profesional Asistencial Vida Estudiantil	32	690.140,42	55.196	19,17	52.684	18,29	2.512	0,87
64325	Profesional Asistencial Vida Estudiantil	32	690.140,42	2.880	1,00	2.880	1,00	0	0,00
64341	Profesional Ejecutivo Vida Estudiantil	34	758.978,83	98.884	34,33	97.520	33,86	1.364	0,47
64343	Profesional Ejecutivo Vida Estudiantil	34	758.978,83	2.880	1,00	2.632	0,91	248	0,09
64346	Profesional Ejecutivo Vida Estudiantil	34	758.978,83	2.880	1,00	2.880	1,00	0	0,00
64352	Profesional Analista Vida Estudiantil	35	808.310,52	17.280	6,00	17.048	5,92	232	0,08
64361	Profesional Especialista Vida Estudiantil	36	868.934,05	8.640	3,00	8.288	2,88	352	0,12
64362	Profesional Especialista Vida Estudiantil	36	868.934,05	2.880	1,00	2.880	1,00	0	0,00
64364	Profesional Especialista Vida Estudiantil	36	868.934,05	11.520	4,00	10.536	3,66	984	0,34
64431	Director Especialista Vida Estudiantil	43	1.051.411,93	2.880	1,00	2.880	1,00	0	0,00
64433	Director Especialista Vida Estudiantil	43	1.051.411,93	2.880	1,00	2.248	0,78	632	0,22
64434	Director Especialista Vida Estudiantil	43	1.051.411,93	2.880	1,00	2.880	1,00	0	0,00
64435	Director Especialista Vida Estudiantil	43	1.051.411,93	2.880	1,00	2.880	1,00	0	0,00
65122	Gestión Operativa Auxiliar Servicios Secretariales	12	445.900,39	15.184	5,27	15.064	5,23	120	0,04
65211	Técnico Auxiliar Servicios Secretariales	21	523.547,43	15.840	5,50	15.504	5,38	336	0,12
65221	Técnico Asistencial Servicios Secretariales	22	529.981,58	25.920	9,00	25.688	8,92	232	0,08
65223	Técnico Asistencial Servicios Secretariales	22	529.981,58	8.640	3,00	8.168	2,84	472	0,16
65311	Profesional Auxiliar Servicios Secretariales	31	552.110,79	28.800	10,00	28.776	9,99	24	0,01
65321	Profesional Asistencial Servicios Secretariales	32	690.140,42	2.880	1,00	2.880	1,00	0	0,00
<b>Totales</b>				<b>851.750</b>	<b>296</b>	<b>823.851</b>	<b>286</b>	<b>27.909</b>	<b>10</b>

**Universidad Nacional**  
**Vicerrectoría de Administración**  
**Programa de Gestión Financiera**  
**Relación de Cargos Fijos**  
**Al 31 de Diciembre del 2017**  
**Programa Administrativo**

Clave	Nombre	Categoría	Salario Base	Presupuestadas		Ejecutadas		Diferencia	
				Horas	Tiempo Compl.	Horas	Tiempo compl.	Horas	Tiempo compl.
2025	Profesional Licenciado III	54	815.186,55	1200	0,42	712	0,25	488	0,17
9189	Profesor 1	89	960.108,23	5760	2,00	5760	2,00	0	0,00
9190	Profesor 2	90	1.152.129,87	7200	2,50	5760	2,00	1440	0,50
9191	Catedrático	91	1.497.768,84	2880	1,00		0,00	2880	1,00
19215	Rector (a)	91	1.497.768,84	2880	1,00	2880	1,00	0	0,00
19216	Miembro del Consejo Universitario	91	1.497.768,84	17280	6,00	17280	6,00	0	0,00
19495	Director	36	868.934,05	5760	2,00	5760	2,00	0	0,00
19496	Vicerrector Desarrollo Administrativo	91	1.497.768,84	2880	1,00	2880	1,00	0	0,00
50111	Gestion Operat.Bás.Servicios Generales	11	430.821,54	83429	28,97	80305	27,88	3124	1,08
50113	Gestion Operat.Bás.Servicios Generales	11	430.821,54	20160	7,00	20160	7,00	0	0,00
50121	Gestión Operat. Auxiliar Servicios Generales	12	445.900,39	330997	114,93	325805	113,13	5192	1,80
50132	Gestión Operat. Asistencial Servicios Generales	13	465.965,83	5760	2,00	5760	2,00	0	0,00
50141	Gestion Operat. Especializada Servicios Generales	14	491.593,89	59379	20,62	59200	20,56	179	0,06
50142	Gestion Operat. Especializada Servicios Generales	14	491.593,89	11400	3,96	11280	3,92	120	0,04
50143	Gestion Operat. Especializada Servicios Generales	14	491.593,89	20880	7,25	20880	7,25	0	0,00
50223	Tecnico Asistencial Servicios Generales	22	529.981,58	5760	2,00	5760	2,00	0	0,00
50321	Profesional Asist. Servicios Generales	32	690.140,42	1560	0,54	1440	0,50	120	0,04
50322	Profesional Asist. Servicios Generales	32	690.140,42	2880	1,00	2880	1,00	0	0,00
50323	Profesional Asist. Servicios Generales	32	690.140,42	2880	1,00	2880	1,00	0	0,00
50324	Profesional Asist. Servicios Generales	32	690.140,42	2880	1,00	2880	1,00	0	0,00
50325	Profesional Asist. Servicios Generales	32	690.140,42	5760	2,00	5760	2,00	0	0,00
50341	Profesional Ejecutivo Servicios Generales	34	758.978,83	2880	1,00	2880	1,00	0	0,00
50351	Jefe de Transporte Institucional	35	808.310,52	2880	1,00	2880	1,00	0	0,00
50352	Jefe de Seguridad Institucional	35	808.310,52	2880	1,00	2880	1,00	0	0,00
50353	Jefe de Documentación y Archivo	35	808.310,52	2880	1,00	2880	1,00	0	0,00
50441	Director Asesor Servicios Generales	44	1.156.553,13	2880	1,00	2880	1,00	0	0,00
51251	Técnico . Espec. Servicios Publicaciones	25	683.460,17	2880	1,00	2880	1,00	0	0,00
52231	Técnico General Servicios Administrativos	23	564.854,36	13915	4,83	13771	4,78	144	0,05
52232	Técnico General Servicios Administrativos	23	564.854,36	2880	1,00	2880	1,00	0	0,00
52322	Profesional.Asistencial Servicios Administrativos	32	690.140,42	18478	6,42	16742	5,81	1736	0,60
52324	Profesional.Asistencial Servicios Administrativos	32	690.140,42	5760	2,00	5760	2,00	0	0,00
52342	Profesional Ejecutivo en Servicios Administrativos	34	758.978,83	5760	2,00	5760	2,00	0	0,00
52343	Profesional Ejecutivo en Servicios Administrativos	34	758.978,83	8640	3,00	8640	3,00	0	0,00
52351	Profesional Analista Servicios Administrativos	35	808.310,52	5760	2,00	5760	2,00	0	0,00
52352	Profesional Analista Servicios Administrativos	35	808.310,52	2882	1,00	2880	1,00	2	0,00
52371	Profesional Asesor de Proceso Servicios Administrativos	37	942.792,77	2880	1,00	2880	1,00	0	0,00
52381	Profesional Asesor General Servicios Administrativos	38	1.032.360,20	2880	1,00	2880	1,00	0	0,00
52441	Director Asesor Servicios Administrativos	44	1.156.553,13	2880	1,00	2880	1,00	0	0,00
53111	Gestión Operativa Básica Planeamiento Espacial	11	430.821,54	25920	9,00	25920	9,00	0	0,00
53211	Técnico Auxiliar Planeamiento Espacial	21	523.547,43	25920	9,00	25920	9,00	0	0,00
53221	Técnico Asistencial Planeamiento Espacial	22	529.981,58	48960	17,00	44504	15,45	4456	1,55
53231	Técnico General Planeamiento Espacial	23	564.854,36	20160	7,00	18584	6,45	1576	0,55
53241	Técnico Analista Planeamiento Espacial	24	618.516,17	5760	2,00	5760	2,00	0	0,00
53251	Técnico Especial. Planeamiento Espacial	25	683.460,17	2880	1,00	2880	1,00	0	0,00
53321	Profesional Asistencial Planeamiento Espacial	32	690.140,42	23040	8,00	23040	8,00	0	0,00
53351	Profesional Analista Planeamiento Espacial	35	808.310,52	45842	15,92	44664	15,51	1178	0,41
53352	Profesional Analista Planeamiento Espacial	35	808.310,52	2880	1,00	2880	1,00	0	0,00
53353	Jefe de Mantenimiento de la Obra Civil	35	808.310,52	5760	2,00	5760	2,00	0	0,00
53354	Prof.Analista:Plan.Espac. Regente.Ambient.	35	808.310,52	1432	0,50	1432	0,50	0	0,00
53363	Profesional Especialista Planeamiento Espacial	36	868.934,05	2880	1,00	2880	1,00	0	0,00
53364	Jefe de Planificación de los Campus	36	868.934,05	5760	2,00	5760	2,00	0	0,00
53441	Director Asesor Planeamiento Espacial	44	1.156.553,13	2880	1,00	2880	1,00	0	0,00
54141	Gestión Operativa Especializada Proveeduría	14	491.593,89	93	0,03	93	0,03	0	0,00
54211	Técnico Auxiliar Proveeduría	21	523.547,43	11520	4,00	11520	4,00	0	0,00
54241	Técnico Analista Proveeduría	24	618.516,17	2880	1,00	2880	1,00	0	0,00
54251	Controlador/a de Inventario y Almacenaje.	25	683.460,17	5760	2,00	5760	2,00	0	0,00
54322	Profesional Asistencial Proveeduría	32	690.140,42	13200	4,58	13200	4,58	0	0,00
54351	Profesional Analista Proveeduría	35	808.310,52	46552	16,16	46472	16,14	80	0,03
54354	Profesional Analista Proveeduría	35	808.310,52	2880	1,00	2880	1,00	0	0,00
	Profesional Espcialista Proveeduría	36	868.934,05	8592	2,98	8400	2,92	192	0,07

**Universidad Nacional**  
**Vicerrectoría de Administración**  
**Programa de Gestión Financiera**  
**Relación de Cargos Fijos**  
**Al 31 de Diciembre del 2017**  
**Programa Administrativo**

Clave	Nombre	Categoría	Salario Base	Presupuestadas		Ejecutadas		Diferencia	
				Horas	Tiempo Compl.	Horas	Tiempo compl.	Horas	Tiempo compl.
54441	Director Asesor Proveeduría	44	1.156.553,13	2880	1,00	2880	1,00	0	0,00
55211	Técnico Auxiliar Financiero Contable	21	523.547,43	8640	3,00	8104	2,81	536	0,19
55221	Técnico Asistencial Financiero Contable	22	529.981,58	8640	3,00	8640	3,00	0	0,00
55231	Técnico General Financiero Contable	23	564.854,36	32591	11,32	32476	11,28	115	0,04
55251	Técnico Especializado Financiero Contable	25	683.460,17	17280	6,00	17112	5,94	168	0,06
55321	Profesional Asistencial Financiero Contable	32	690.140,42	34560	12,00	34376	11,94	184	0,06
55341	Profesional Ejecutivo Financiero Contable	34	758.978,83	8640	3,00	8640	3,00	0	0,00
55351	Profesional Analista Financiero Contable	35	808.310,52	34562	12,00	34560	12,00	2	0,00
55361	Profesional Especialista Financiero Contable	36	868.934,05	11520	4,00	11520	4,00	0	0,00
55362	Profesional Especialista Financiero Contable	36	868.934,05	2880	1,00	2880	1,00	0	0,00
55441	Director Asesor Financiero Contable	44	1.156.553,13	2880	1,00	2880	1,00	0	0,00
56241	Técnico Analista Desarrollo Humano	24	618.516,17	5760	2,00	5760	2,00	0	0,00
56251	Técnico Especializado En Derechos Humanos	25	683.460,17	45605	15,84	44981	15,62	624	0,22
56321	Profesional Asistencial Desarrollo Humano	32	690.140,42	8640	3,00	8640	3,00	0	0,00
56322	Profesional Asistencial Desarrollo Humano	32	690.140,42	11520	4,00	11200	3,89	320	0,11
56323	Profesional Asistencial Desarrollo Humano	32	690.140,42	2880	1,00	2880	1,00	0	0,00
56351	Técnico Analista Desarrollo Humano	35	808.310,52	47760	16,58	47600	16,53	160	0,06
56352	Técnico Analista Desarrollo Humano	35	808.310,52	2880	1,00	2880	1,00	0	0,00
56354	Técnico Analista Desarrollo Humano	35	808.310,52	2880	1,00	2880	1,00	0	0,00
56355	Técnico Analista Desarrollo Humano	35	808.310,52	5760	2,00	5760	2,00	0	0,00
56356	Técnico Analista Desarrollo Humano	35	808.310,52	2880	1,00	2880	1,00	0	0,00
56358	Técnico Analista Desarrollo Humano	35	808.310,52	2880	1,00	2880	1,00	0	0,00
56361	Profesional Especialista Desarrollo Humano	36	868.934,05	14400	5,00	12688	4,41	1712	0,59
56441	Director Asesor Desarrollo Humano	44	1.156.553,13	2880	1,00	2880	1,00	0	0,00
57211	Técnico Auxiliar Desarrollo Tecnológico	21	523.547,43	2880	1,00	2880	1,00	0	0,00
57231	Técnico General Desarrollo Tecnológico	23	564.854,36	6000	2,08	5760	2,00	240	0,08
57241	Técnico Analista Desarrollo Tecnológico	24	618.516,17	25920	9,00	25618	8,90	302	0,10
57251	Técnico Especializado Desarrollo Tecnológico	25	683.460,17	17280	6,00	16808	5,84	472	0,16
57321	Profesional Asistencial Desarrollo Tecnológico	32	690.140,42	11854	4,12	11534	4,00	320	0,11
57322	Profesional Asistencial Desarrollo Tecnológico	32	690.140,42	14400	5,00	12120	4,21	2280	0,79
57341	Profesional Ejecutivo Desarrollo Tecnológico	34	758.978,83	72010	25,00	71472	24,82	538	0,19
57343	Profesional Ejecutivo Desarrollo Tecnológico	34	758.978,83	11520	4,00	11312	3,93	208	0,07
57351	Profesional Analista Desarrollo Tecnológico	35	808.310,52	28800	10,00	28800	10,00	0	0,00
57354	Profesional Analista Desarrollo Tecnológico	35	808.310,52	5760	2,00	5760	2,00	0	0,00
57361	Profesional Especialista Desarrollo Tecnológico	36	868.934,05	14056	4,88	14056	4,88	0	0,00
57371	Profesional Asesor de Proceso Desarrollo Tecnológico	37	942.792,77	10080	3,50	8880	3,08	1200	0,42
57441	Director Asesor Desarrollo Tecnológico	44	1.156.553,13	2880	1,00	2640	0,92	240	0,08
57442	Director Asesor Desarrollo Tecnológico	44	1.156.553,13	2880	1,00	2880	1,00	0	0,00
57451	Director Asesor General Desarrollo Tecnológico	45	1.272.207,29	2880	1,00	2872	1,00	8	0,00
58341	Profesional Ejecutivo Planeamiento	34	758.978,83	8640	3,00	8640	3,00	0	0,00
58351	Profesional Analista Planeamiento	35	808.310,52	25920	9,00	25528	8,86	392	0,14
58361	Profesional Especialista Planeamiento	36	868.934,05	17280	6,00	17280	6,00	0	0,00
58441	Director Asesor Planeamiento	44	1.156.553,13	2880	1,00	2880	1,00	0	0,00
59323	Profesional Asistencial Relaciones Internas y Externas	32	690.140,42	2880	1,00	2880	1,00	0	0,00
59351	Profesional Analista Relaciones Internas y Externas	35	808.310,52	28800	10,00	25920	9,00	2880	1,00
59361	Profesional Especialista Relaciones Internas y Externas	36	868.934,05	7848	2,73	7792	2,71	56	0,02
59363	Profes. Espec. En relaciones interna y externas Rectoría	36	868.934,05	2880	1,00	2880	1,00	0	0,00
59431	Director Especialista Relaciones Internas y Externas	43	1.051.411,93	5760	2,00	5760	2,00	0	0,00
60321	Profesional Asistencial Gestión Jurídica	32	690.140,42	10800	3,75	10228	3,55	572	0,20
60371	Profesional Asesor de Proceso Gestion Juridica	37	942.792,77	34304	11,91	32676	11,35	1628	0,57
60441	Director Asesor Gestión Jurídica	44	1.156.553,13	2880	1,00	2880	1,00	0	0,00
61361	Profesional Especialista Control Interno y Fiscal.	36	868.934,05	33120	11,50	27600	9,58	5520	1,92
61362	Profesional Especialista Control Interno y Fiscal.	36	868.934,05	2880	1,00	2880	1,00	0	0,00
61371	Profesional Asesor de Proceso Control Interno y Fiscal.	37	942.792,77	1920	0,67	0	0,00	1920	0,67
61372	Profesional Asesor de Proceso Control Interno y Fiscal.	37	942.792,77	2880	1,00	2880	1,00	0	0,00
61431	Director Especialista Control Interno y Fiscalización.	43	1.051.411,93	5280	1,83	4080	1,42	1200	0,42
61432	Director Especialista Control Interno y Fiscalización.	43	1.051.411,93	2880	1,00	2880	1,00	0	0,00
61471	Gestion Fiscalizadora Subcontralor Universitario	47	1.367.028,53	2880	1,00	2880	1,00	0	0,00
61481	Gestion Fiscalizadora Contralor Universitario	48	1.399.427,51	2880	1,00	2880	1,00	0	0,00

**Universidad Nacional**  
**Vicerrectoría de Administración**  
**Programa de Gestión Financiera**  
**Relación de Cargos Fijos**  
**Al 31 de Diciembre del 2017**  
**Programa Administrativo**

Clave	Nombre	Categoría	Salario Base	Presupuestadas		Ejecutadas		Diferencia	
				Horas	Tiempo Compl.	Horas	Tiempo compl.	Horas	Tiempo compl.
62121	Gestión Operativa Auxiliar Servicios Paraacadémicos	12	445.900,39	3600	1,25	3600	1,25	0	0,00
62233	Técnico General Servicios Paraacadémicos	23	564.854,36	2880	1,00	2880	1,00	0	0,00
62243	Técnico Analista Servicios Paraacadémicos	24	618.516,17	2880	1,00	2880	1,00	0	0,00
65121	Gestión Operativa Auxiliar Servicios Secretariales	12	445.900,39	5760	2,00	4796	1,67	964	0,33
65122	Gestión Operativa Auxiliar Servicios Secretariales	12	445.900,39	34694	12,05	34256	11,89	438	0,15
65211	Técnico Auxiliar Servicios Secretariales	21	523.547,43	15192	5,28	15056	5,23	136	0,05
65221	Técnico Asistencial Servicios Secretariales	22	529.981,58	63161	21,93	62600	21,74	561	0,19
65222	Técnico Asistencial Servicios Secretariales	22	529.981,58	16648	5,78	14952	5,19	1696	0,59
65223	Técnico Asistencial Servicios Secretariales	22	529.981,58	40368	14,02	40264	13,98	104	0,04
65311	Profesional Auxiliar Servicios Secretariales	31	552.110,79	31920	11,08	30376	10,55	1544	0,54
65321	Profesional Asistencial Servicios Secretariales	32	690.140,42	8640	3,00	8640	3,00	0	0,00
65322	Profesional Asistencial Servicios Secretariales	32	690.140,42	5760	2,00	5760	2,00	0	0,00
65323	Profesional Asistencial Servicios Secretariales	32	690.140,42	2880	1,00	2880	1,00	0	0,00
65411	Director Administrativo Servicios Secretariales	41	868.934,05	2880	1,00	2880	1,00	0	0,00
<b>Totales</b>				<b>1.994.964</b>	<b>693</b>	<b>1.942.817</b>	<b>675</b>	<b>52.147</b>	<b>18</b>