



# ESTADO DE SITUACIÓN SEGUIMIENTO DE LA PRÓRROGA PLAN DE FORTALECIMIENTO Y ESTABILIDAD LABORAL (PFESA) 2013-2017 A DICIEMBRE 2019

Área de Planificación  
Corte 31 de octubre 2018

**UNA**  
POR LA AUTONOMÍA,  
REGIONALIZACIÓN Y  
DERECHOS HUMANOS



## Plan de Fortalecimiento y Estabilidad del Sector Académico (PFESA) 2013 – 2019, según prórroga

El Plan pretende potenciar en el personal académico las capacidades, habilidades y destrezas profesionales mediante el apoyo para la formación de posgrados, así como el acentuar la permanencia laboral de las y los académicos.

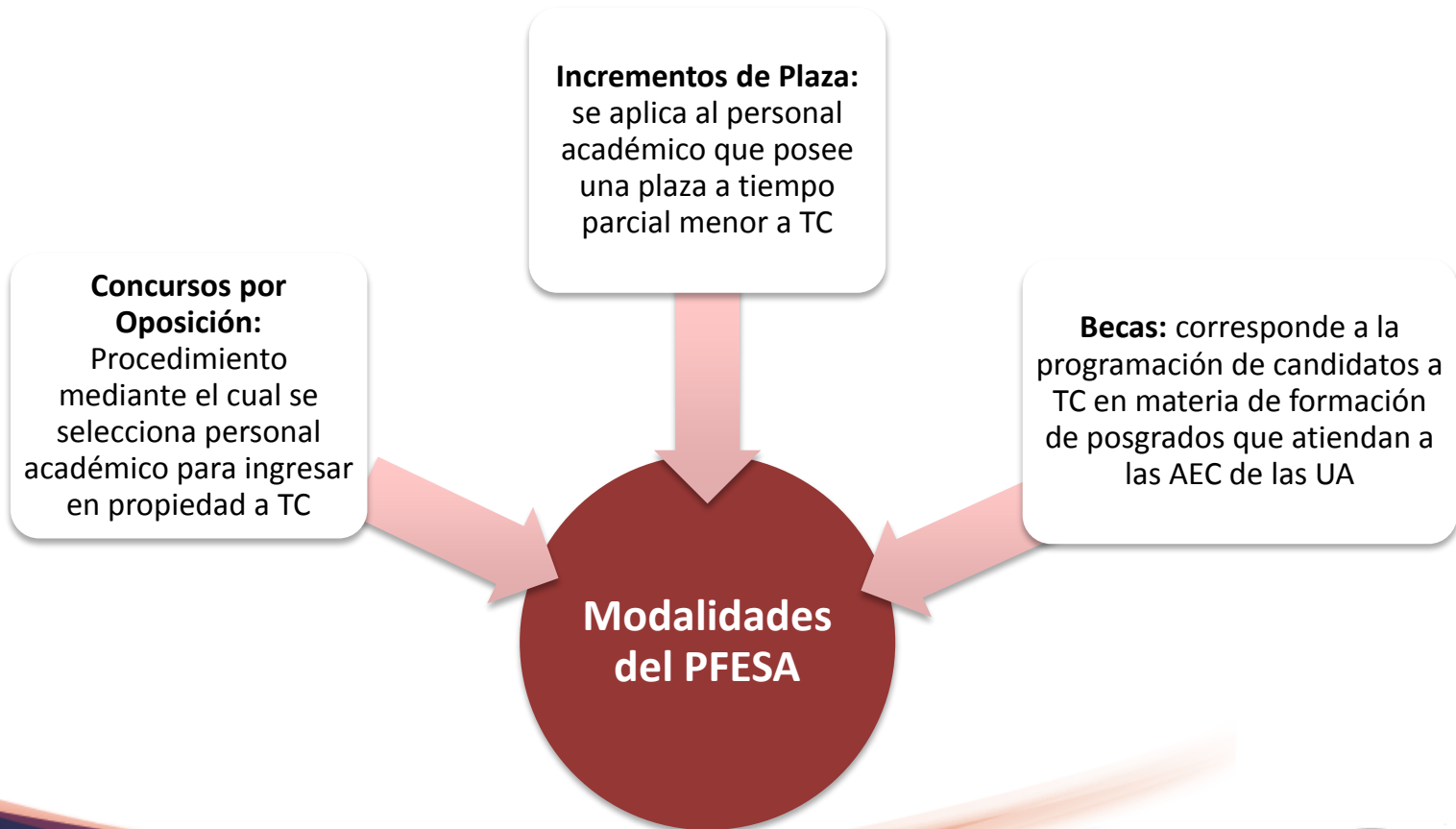


### Instancias Involucradas

- ✓ Rectoría Adjunta
- ✓ Consejo de Facultad, Centro o Sede
- ✓ Asamblea de Académicos de Unidad, Centro o Sede
- ✓ Consejo de Unidad Académica, Instituto, Centro o Sede
- ✓ Junta de Becas
- ✓ Programa Desarrollo Recursos Humanos
- ✓ Área de Planificación

*Fuente: Apeuna, con datos de la evaluación de PFESA*

# Modalidades del Plan de Fortalecimiento y Estabilidad del Sector Académico (PFESA) 2013 – 2019, según prórroga



*Fuente: Apeuna, con datos de la evaluación de PFESA*

## Grado Cumplimiento Institucional de la Estrategia (PFESA) Diciembre 2017 / Octubre 2018

GC 2017  
= 59,08%

43 de 45 planes  
aprobados (95,55%)

GC 2018  
= 61,85%

	2017			2018		
Modalidades	Programado	Ejecutado	% ejecución	Programado	Ejecutado	% ejecución
CO	176,75	101	57,14%	206,75	113	54,66%
IP	8,75	5	57,14%	8,75	5	57,14%
BECAS	131	81	61,83%	124	92	74,19%

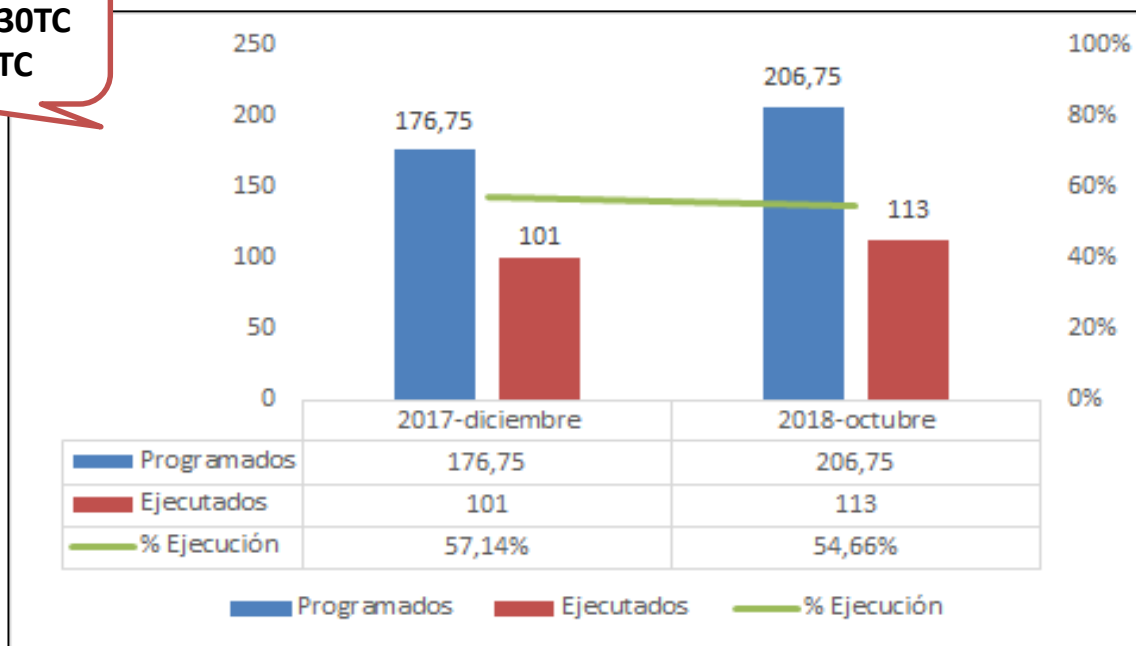
*Fuente: Apeuna, con datos de la evaluación de PFESA*

## Cantidad de CO programados y ejecutados en TC, a nivel Institucional de la Estrategia (PFESA) Periodo Diciembre 2017 / Octubre 2018

### Variación CO

**Programación: +30TC**

**Ejecución: +12TC**



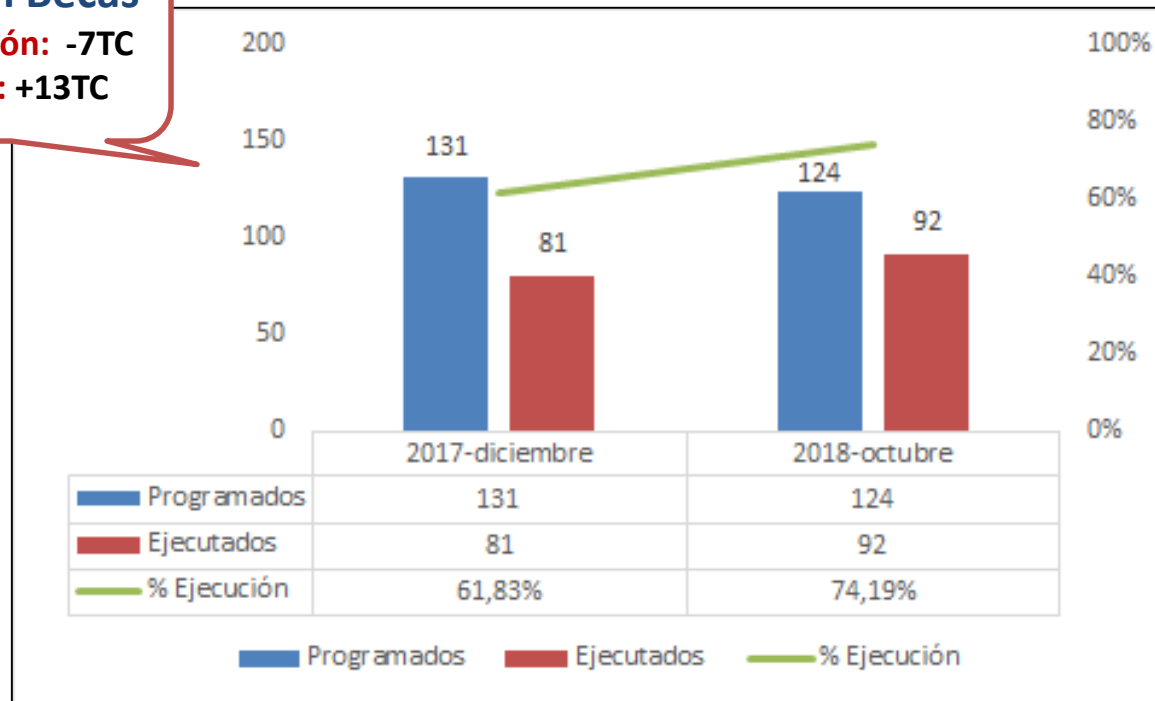
Fuente: Apeuna, con datos de la evaluación de PFESA

## Cantidad de **Becas** programadas y ejecutadas en TC, a nivel Institucional de la Estrategia (PFESA) Periodo Diciembre 2017 / Octubre 2018

### Variación Becas

**Programación: -7TC**

**Ejecución: +13TC**



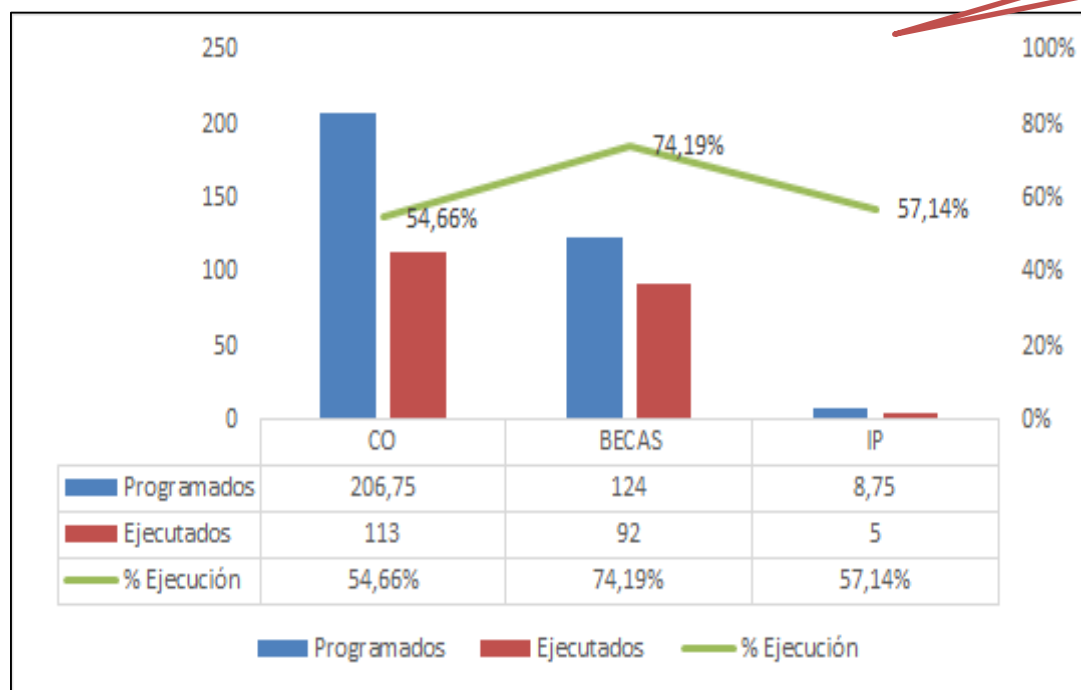
*Fuente: Apeuna, con datos de la evaluación de PFESA*

## Grado de Cumplimiento Institucional de PFESA

### Cantidad de **CO, IP, Becas** programados y ejecutados en TC

### Periodo 2013- Octubre 2018

**GC = 61,85%**



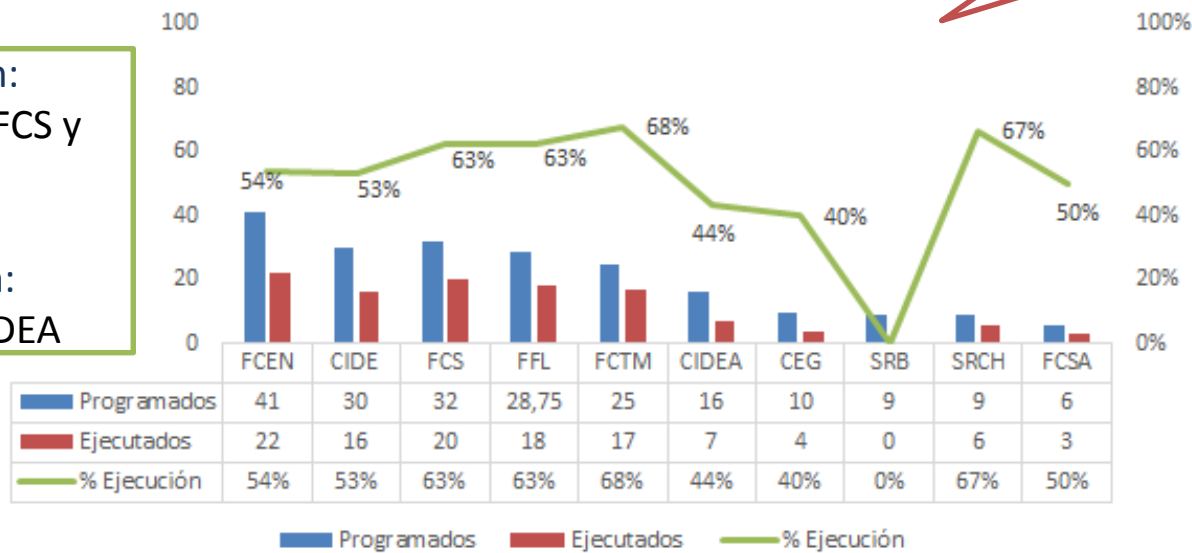
*Fuente: Apeuna, con datos de la evaluación de PFESA*

# Ejecución de PFESA cantidad de CO programados y ejecutados en TC por Facultad, Centro, Sede Periodo 2013- Octubre 2018

**%Ejecución = 54,66%**

**+Ejecución:**  
FCTM, SRCH, FCS y FFL

**-Ejecución:**  
SRB, CEG, CIDEA



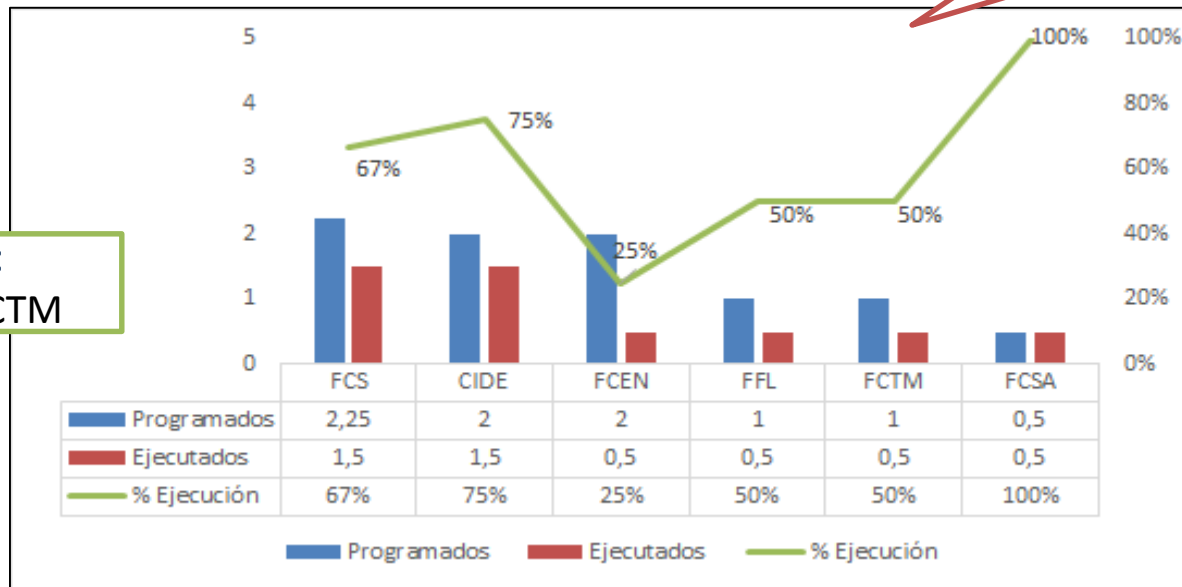
Fuente: Apeuna, con datos de la evaluación de PFESA



# Ejecución de PFESA cantidad de IP programados y ejecutados por Facultad, Centro, Sede Periodo 2013- Octubre 2018

**%Ejecución = 57,14%**

-Ejecución:  
FCEN, FFL Y FCTM



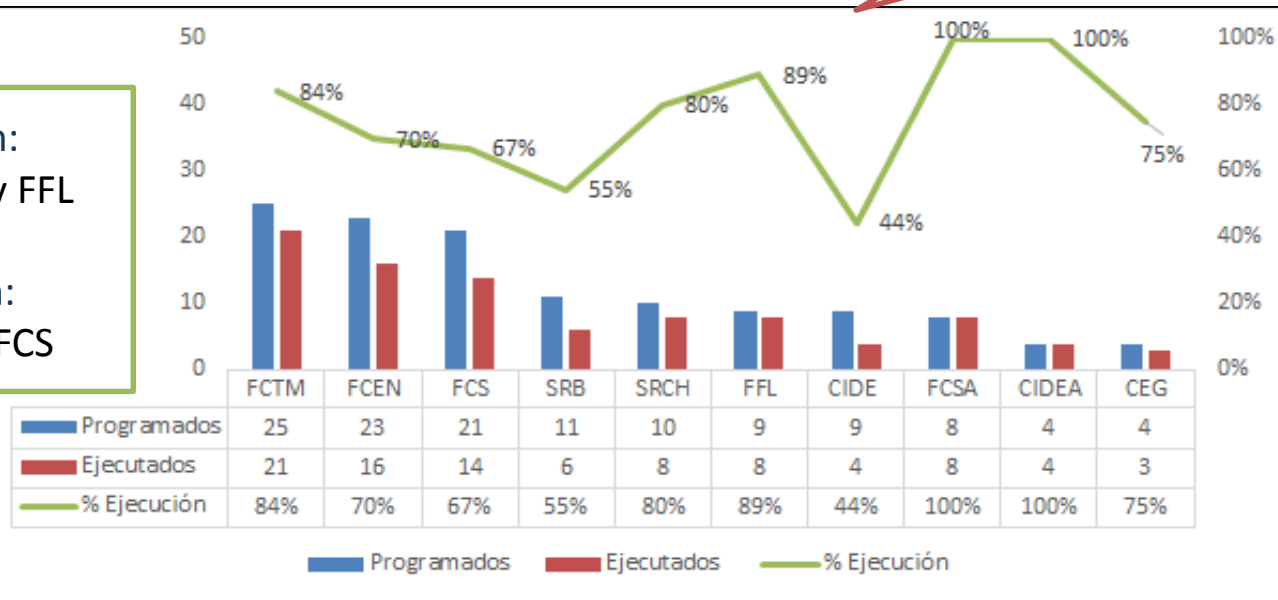
Fuente: Apeuna, con datos de la evaluación de PFESA

# Ejecución de PFESA cantidad de **Becas** programadas y ejecutadas por Facultad, Centro, Sede Periodo 2013- Octubre 2018

**%Ejecución = 74,19%**

+Ejecución:  
CIDEA, FCSA y FFL

-Ejecución:  
CIDE, SRB y FCS



Fuente: Apeuna, con datos de la evaluación de PFESA

## Cantidad de **CO, IP, Becas** pendientes de ejecutar en TC por Facultad, Centro, Sede Periodo 2018-2019

<b>Modalidades Pendientes de Ejecución</b>			
<b>F,C,S</b>	<b>CO</b>	<b>IP</b>	<b>Becas</b>
FCEN	19	1,5	7
FFL	10,75	0,5	1
FCSA	3	0	0
CIDEA	9		0
CIDE	14	0,5	5
FCS	12	0,75	7
FCTM	8	0,5	2
CEG	6		1
SRB	9		5
SRCH	3		2
<b>Total</b>	<b>93,75</b>	<b>3,75</b>	<b>30</b>

*Fuente: Apeuna, con datos de la evaluación de PFESA*